

Direzione Relazioni Istituzionali

**MONITORAGGIO DEL PLURALISMO
POLITICO NEI TELEGIORNALI REGIONALI**

1 Ottobre – 31 Dicembre 2020

- Metodologia*
- Risultati del monitoraggio*

A cura di:



ANALISI TGR RAI

Metodologia e Output

INDICE

METODOLOGIA E OUTPUT DEL MONITORAGGIO DEI TGR	IV
Le variabili censite	IV
I soggetti rilevati	IV
OUTPUT.....	V
Tabella1 - T e TGD distinti per aggregati di ruoli omogenei	V
Tabella2 - Esponenti di governi locali aggregati per carica.....	V
Tabella3 - Classifica dei primi 20 soggetti esponenti del governo locale con maggior TGD	VI
Tabella4 - Tempi distribuiti all'aggregato "Altri Soggetti" per appartenenza politica	VI
Tabella5 - Aggregato Altri soggetti – classifica dei primi 20 con maggior TGD....	VI
Criteri di analisi dei dati relativi al monitoraggio dei tgr	VII
GRAFICI E TABELLE RELATIVE AL TRIMESTRE 1 OTTOBRE - 31 DICEMBRE 2020	VIII

METODOLOGIA E OUTPUT DEL MONITORAGGIO DEI TGR

L'Osservatorio di Pavia svolge per conto della Rai il monitoraggio delle TGR con le seguenti modalità.

Sono monitorate le tre edizioni giornaliere dei TGR delle 20 sedi regionali e le relative edizioni di Buongiorno Regione (solo il TG all'interno della suddetta trasmissione).

La metodologia di analisi segue le stesse procedure del monitoraggio nazionale attualmente in corso.

Le variabili censite

- » Giorno
- » Ora
- » Regione
- » Nome e cognome soggetto pertinente
- » Ruolo (Presidente di Regione, Provincia, Sindaco, Assessore e consigliere regionale, provinciale e comunale)
- » Appartenenza politica
- » T (Tempo Totale, indica la attenzione complessiva dedicata al soggetto pertinente, sia che parli direttamente sia che altri parlino delle sue posizioni)
- » TGD (Tempo gestito direttamente, indica il solo tempo della sua presenza diretta in voce)
- » Argomento dell'intervento

I soggetti rilevati

Si intende per soggetto pertinente qualsiasi soggetto a cui è possibile attribuire un'appartenenza politica "pubblica", ossia:

- » Esponenti politici locali (con l'esclusione di consiglieri e membri delle giunte circoscrizionali)
- » Esponenti politici nazionali
- » Esponenti del Governo nazionale
- » Esponenti Istituzionali Nazionali (Presidente della Repubblica, Presidenti di Camera e Senato, Commissario Europeo di nazionalità italiana)
- » Esponenti del Governo locale (Presidente di Regione, Provincia, Sindaco, Assessore e consigliere regionale, provinciale e comunale)

OUTPUT

Tabella1 - T e TGD distinti per aggregati di ruoli omogenei

Governo Locale: soggetti membri di giunte regionali, provinciali, comunali.

Governo e istituzioni nazionali: soggetti che ricoprono le seguenti cariche istituzionali: Presidente della Repubblica, Presidenti delle due camere, Ministri del governo, vice ministri, sottosegretari e eventuali membri della Commissione Europea di nazionalità italiana.

Altri soggetti: tutti i soggetti pertinenti che non hanno incarichi di Governo nazionale o locale e non sono soggetti Istituzionali.

Soggetto	T percentuale	TGD percentuale
Governo Locale	xx,xx	xx,xx
Governo e Istituzioni Nazionali	xx,xx	xx,xx
Altri Soggetti	xx,xx	xx,xx
Percentuali	100,0	100,0
Base in minuti	YY' ZZ"	YY' ZZ"

Tabella2 - Esponenti di governi locali aggregati per carica

Soggetto	T percentuale	TGD percentuale
Assessori di Giunta comunale	xx,xx	xx,xx
Assessori di Giunta provinciale	xx,xx	xx,xx
Assessori di Giunta regionale	xx,xx	xx,xx
Presidenti di Provincia	xx,xx	xx,xx
Presidenti di Regione	xx,xx	xx,xx
Sindaco capoluogo di Regione	xx,xx	xx,xx
Altri Sindaci	xx,xx	xx,xx
Percentuali	100,0	100,0
Base in minuti	YY' ZZ"	YY' ZZ"

Tabella3 - Classifica dei primi 20 soggetti esponenti del governo locale con maggior TGD

Soggetto	Ruolo Appartenenza	T e TGD (minuti)
xxxxxxxxxx	xx	xx'xx" xx'xx"
xxxxxxxxxx	xx	xx'xx" xx'xx"
xxxxxxxxxx	xx	xx'xx" xx'xx"
.....

Tabella4 - Tempi distribuiti all'aggregato "Altri Soggetti" per appartenenza politica

Soggetto	T percentuale	TGD percentuale
Forza Italia	xx,xx	xx,xx
Partito Democratico	xx,xx	xx,xx
Più Europa	xx,xx	xx,xx
Lega	xx,xx	xx,xx
Unione di Centro	xx,xx	xx,xx
MSI - Fiamma Tricolore	xx,xx	xx,xx
PLI	xx,xx	xx,xx
Partito dei Comunisti Italiani	xx,xx	xx,xx
Fratelli d'Italia	xx,xx	xx,xx
Movimento 5 Stelle	xx,xx	xx,xx
Partito Socialista	xx,xx	xx,xx
Altri	xx,xx	xx,xx
Percentuali	100	100
Base in minuti	YY' ZZ"	YY' ZZ"

Tabella5 - Aggregato Altri soggetti – classifica dei primi 20 con maggior TGD

Soggetto	Appartenenza Politica	T (minuti)	TGD (minuti)
xxxxxxxxxx	xx	xx'xx"	xx'xx"
xxxxxxxxxx	xx	xx'xx"	xx'xx"
xxxxxxxxxx	xx	xx'xx"	xx'xx"
.....

Criteria di analisi dei dati relativi al monitoraggio dei tgr

Per una corretta valutazione dei dati, in base all'esperienza dei numerosi monitoraggi svolti dall'Osservatorio di Pavia sulla comunicazione politica nei TGR, sono da evidenziare le seguenti considerazioni:

- Fuori dalla campagna elettorale - regolata dalla legge 28/2000 - **non esistono norme che regolamentano la comunicazione politica dal punto di vista quantitativo** e, pertanto, è il criterio della notiziabilità in ambito locale correlato alla attività delle Amministrazioni presenti sul territorio a determinare la scaletta delle notizie dei tg regionali.
- I dati esaminati sono fortemente caratterizzati dalle iniziative dei governi locali, articolati nei vari livelli (regione, province e comuni), che quasi sempre riguardano la vita ordinaria della Regione.
- La breve durata dei TGR, circa 47 minuti al giorno nelle tre edizioni, oltre tutto con frequenti ripetizioni delle notizie più importanti, fa sì che il tempo **in valore assoluto dedicato alla politica risulti assai esiguo e quindi estremamente sensibile all'agenda**. Bastano pochi eventi con la presenza di un soggetto pertinente (ad esempio un fatto di cronaca che vede protagonista l'amministrazione locale, una decisione importante di politica locale, un'emergenza che merita la registrazione delle posizioni di amministratori e/o politici locali anche di località molto piccole, ecc.) a rendere "concentrata" la distribuzione dei tempi tra le forze politiche, senza che da ciò ne derivi necessariamente uno squilibrio dal punto di vista del pluralismo.
- L'articolazione delle istituzioni locali tra Regione, Province e Comuni rende impossibile applicare il criterio utilizzato a livello nazionale circa un'equa ripartizione degli spazi tra Governo, maggioranza e opposizione. È necessario tenere conto della struttura amministrativa di una Regione per una corretta interpretazione dei dati. Ci sono Regioni in cui le Amministrazioni della Regione, della Provincia e del Comune capoluogo appartengono tutte alla stessa coalizione: ciò comporta che gli spazi risultino concentrati a favore della medesima coalizione.
- Per far emergere i trend strutturali e per "smussare" la variabilità della congiuntura, occorre prendere in considerazione periodi sufficientemente estesi. A tal fine si ritiene opportuno prendere in esame un periodo non inferiore ad almeno il trimestre, fatta salva la campagna elettorale che ha caratteristiche e norme peculiari.
- Una valutazione dei dati che non tenga conto dei criteri menzionati rischia di condurre a una interpretazione non corretta dei dati.

***GRAFICI E TABELLE RELATIVE AL
TRIMESTRE 1 OTTOBRE – 31 DICEMBRE
2020***



Direzione Relazioni Istituzionali e Internazionali

Dati di sintesi del monitoraggio del pluralismo politico Ottobre – Dicembre 2020

Monitoraggio

Il monitoraggio riguarda le tre edizioni giornaliere dei TGR di tutte le 20 sedi regionali.

Il periodo di monitoraggio preso in considerazione è quello relativo al quarto trimestre del 2020 (1 Ottobre – 31 Dicembre 2020), adottando il modello e la metodologia di analisi standard, già testata sui rapporti quindicinali e mensili, e che segue le stesse procedure del monitoraggio nazionale attualmente in corso.

Le variabili censite saranno omogenee per il periodo considerato: giorno, ora, Regione, soggetto pertinente (si intende per soggetto pertinente qualsiasi soggetto a cui è possibile attribuire un'appartenenza politica "pubblica"), appartenenza politica, ruolo (Presidente di Regione, Provincia, Sindaco, Assessore e consigliere regionale, provinciale e comunale), T (tempo totale, l'attenzione complessiva dedicata al soggetto pertinente, sia che parli direttamente sia che altri parlino delle sue posizioni), TGD (tempo gestito direttamente, il solo tempo della sua presenza diretta in voce), argomento dell'intervento.

Criticità

Per una corretta lettura dei dati sul pluralismo politico nel trimestre in esame bisogna considerare l'alternanza di periodi caratterizzati dalla campagna elettorale (con elezioni comunali in alcune regioni), con relativi cambi di carica e/o di appartenenza politica di soggetti politici pertinenti, a periodi senza elezioni e più lineari.

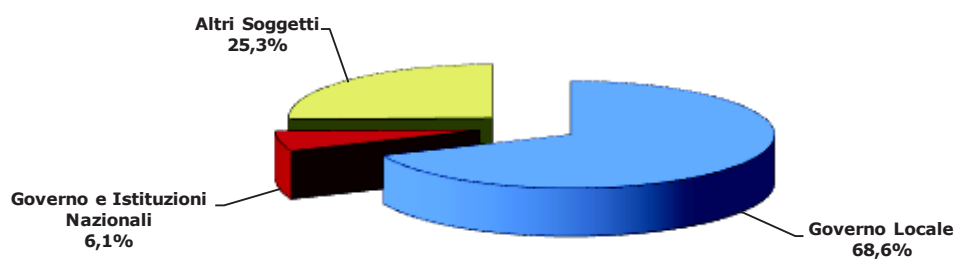
Tuttavia, non sono state rilevate criticità di rilievo. I dati sul pluralismo rispettano un normale equilibrio tra le forze politiche rilevate.

A cura di:



Distribuzione del Tempo in voce (TGD)

TGR Piemonte
1 ottobre - 31 dicembre 2020



Base: 183' 35''

Tgr - Piemonte

Distribuzione dei tempi

1 ottobre - 31 dicembre 2020

Soggetto	T percentuale	TGD percentuale
Governo Locale	65,0	68,6
Governo e Istituzioni Nazionali	8,8	6,1
Altri Soggetti	26,2	25,3
Percentuali	100,0	100,0
Totali in minuti	343' 13"	183' 35"

Tgr - Piemonte

Distribuzione dei tempi

1 ottobre - 31 dicembre 2020

Soggetti governo locale (ruolo)

Soggetto	T percentuale	TGD percentuale
Assessori di Giunta comunale	6,4	8,4
Assessori di Giunta provinciale	0,0	0,0
Assessori di Giunta regionale	13,1	11,5
Presidenti di Provincia	1,6	1,9
Presidenti di Regione	29,3	21,6
Sindaco capoluogo di Regione	15,7	14,8
Altri Sindaci	33,9	41,8
Percentuali	100,0	100,0
Totali in minuti	223' 6"	125' 58"

Primi 20 Soggetti governo locale

Soggetto	Ruolo	Appartenenza	T (minuti)	TGD (minuti)
Cirio Alberto	Presidente Regione Piemonte	Forza Italia	64' 19"	27' 9"
Appendino Chiara	Sindaco Torino-Città Metropolitana	Movimento 5 Stelle	34' 32"	18' 18"
Corsaro Andrea	Sindaco di Vercelli	Forza Italia	7' 18"	6' 10"
Icardi Luigi Genesio	Ass. Reg. Piemonte	Lega	12' 32"	4' 55"
Marnati Matteo	Assessore ambiente Regione Piemonte	Lega	7' 7"	3' 29"
Poncet Giovanni Cesare	Sindaco di Sestriere (TO)	Altri	4' 3"	3' 12"
Giulivi Fabio da 5/10/2020	Sindaco di Venaria Reale (TO)	Fratelli d'Italia	4' 16"	3' 8"
Riboldi Federico	Sindaco Casale Monferrato (AL)	Fratelli d'Italia	4' 57"	2' 57"
Borgna Federico	Pres.Prov.Cuneo-Sind.Cuneo	Altri	3' 40"	2' 24"
Marchionini Silvia	Sindaco di Verbania	Partito Democratico	3' 20"	2' 19"
Avato Francesco	Sindaco comune Bardonecchia (TO)	Altri	2' 35"	1' 50"
Ricca Fabrizio	Assessore sport Regione Piemonte - Consigliere Torino	Lega	2' 33"	1' 50"
Vicenzi Marzia	Sindaco Vicolungo (NO)-Cons. prov. Novara	Altri	2' 19"	1' 45"
Giusta Marco	Ass. com. Torino	Movimento 5 Stelle	1' 37"	1' 24"
Canelli Alessandro	Sindaco Novara	Lega	1' 36"	1' 17"
Chiorino Elena	Assessore scuola Regione Piemonte	Fratelli d'Italia	1' 43"	1' 16"
Bremide Fabrizio	Sindaco di Villanova Monferrato (AL)	Altri	1' 28"	1' 12"
Bolla Emanuele	Assessore comune Alba (CN)	Fratelli d'Italia	1' 37"	1' 10"
Ferraris Carolina	Sindaco di Asigliano Vercellese (VC)	Altri	1' 10"	1' 5"
Riberi Massimo	Sindaco di Limone (CN)	Altri	1' 39"	1' 4"

Tgr - Piemonte

Distribuzione dei tempi

* Altri soggetti (Appartenenza politica)

Soggetto	T percentuale	GD percentuale
Forza Italia	9,16	11,47
Lega	14,84	15,83
Unione di Centro	0,06	0
Italia agli Italiani-Forza Nuova	0,11	0
Fratelli d'Italia	6,7	9,6
Azione	3,62	2,3
Radicali Italiani	4,38	4,75
Partito Democratico	24,1	23,24
Italia Viva	1,24	1,55
Liberi e Uguali	3,45	4,96
Potere al Popolo!	0,07	0
Rifondazione Comunista	2,6	2,45
Federazione dei Verdi	0,19	0
Partito Comunista	0,74	1,12
Movimento 5 Stelle	18,66	17,7
Partito Radicale - Lista Pannella	0,17	0
Altri	9,91	5,03
Percentuali	100	100
Totali in minuti	89' 45"	46' 20"

1 ottobre - 31 dicembre 2020

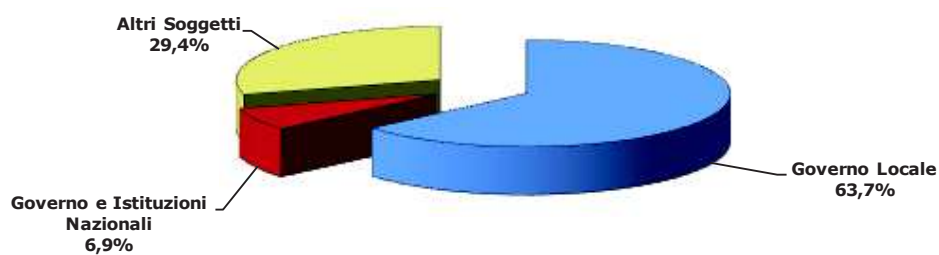
Primi 20 * Altri Soggetti

Soggetto	Appartenenza Politica	T (minuti)	TGD (minuti)
Montaruli Augusta	Fratelli d'Italia	3' 10"	2' 55"
Sganga Valentina	Movimento 5 Stelle	2' 58"	2' 29"
Maccanti Elena	Lega	3' 34"	2' 12"
Zangrillo Paolo	Forza Italia	2' 33"	2' 12"
Grimaldi Marco	Liberi e Uguali	2' 31"	1' 56"
Sacco Sean	Movimento 5 Stelle	1' 56"	1' 44"
Fornari Antonio	Movimento 5 Stelle	1' 56"	1' 39"
Furia Paolo	Partito Democratico	2' 33"	1' 32"
Carretta Domenico	Partito Democratico	2' 2"	1' 32"
Bussone Marco	Partito Democratico	2' 20"	1' 30"
Mellano Bruno	Radicali Italiani	2' 21"	1' 17"
Bergesio Giorgio Maria	Lega	1' 51"	1' 16"
Molinari Riccardo	Lega	1' 22"	1' 9"
Porchietto Claudia	Forza Italia	1' 39"	1' 0"
Boni Igor	Radicali Italiani	1' 35"	0' 55"
Frediani Francesca fino 29/12/2020	Movimento 5 Stelle	1' 51"	0' 54"
Damilano Paolo	Altri	3' 49"	0' 53"
Canalis Monica	Partito Democratico	1' 7"	0' 53"
Chiamparino Sergio	Partito Democratico	1' 16"	0' 43"
Gallo Raffaele	Partito Democratico	0' 43"	0' 43"

* Altri soggetti= tutti i soggetti pertinenti che non hanno incarichi di Governo Nazionale o Locale e non sono soggetti istituzionali nazionali

Distribuzione del Tempo in voce (TGD)

TGR Valle d'Aosta
1 ottobre - 31 dicembre 2020



Base: 164' 49"

Tgr - Valle d'Aosta

Distribuzione dei tempi

1 ottobre - 31 dicembre 2020

Soggetto	T percentuale	TGD percentuale
Governo Locale	53,5	63,7
Governo e Istituzioni Nazionali	9,0	6,9
Altri Soggetti	37,5	29,4
Percentuali	100,0	100,0
Totali in minuti	416' 8"	164' 49"

Tgr - Valle d'Aosta

Distribuzione dei tempi

1 ottobre - 31 dicembre 2020

Soggetti governo locale (ruolo)

Soggetto	T percentuale	TGD percentuale
Assessori di Giunta comunale	3,4	5,1
Assessori di Giunta provinciale	0,0	0,0
Assessori di Giunta regionale	31,7	30,9
Presidenti di Provincia	0,0	0,0
Presidenti di Regione	28,4	16,5
Sindaco capoluogo di Regione	0,1	0,0
Altri Sindaci	36,4	47,5
Percentuali	100,0	100,0
Totali in minuti	222' 32"	104' 57"

Primi 20 Soggetti governo locale

Soggetto	Ruolo	Appartenenza	T (minuti)	TGD (minuti)
Lavevaz Erik da 18/10/2020	Presidente Regione Valle d'Aosta	Union Valdotaïne	62' 51"	17' 16"
Nuti Gianni da 5/10/2020	Sindaco di Aosta	Altri	21' 14"	11' 22"
Bertschy Luigi	Ass. Reg. Valle d'Aosta	Altri	14' 11"	9' 48"
Barmasse Roberto da 18/10/2020	Assessore Regione Valle d'Aosta	Union Valdotaïne	17' 51"	7' 30"
Caveri Luciano da 18/10/2020	Assessore istruzione Regione Valle d'Aosta	Altri	17' 23"	7' 12"
Testolin Renzo fino 17/10/2020	Ass. reg. Valle Aosta (Presidente ad interim)	Union Valdotaïne	9' 31"	3' 39"
Savin Michel	Sindaco di Challand Saint Victor (AO)	Altri	3' 32"	3' 14"
Nicoletta Mattia	Sindaco di Fenis	Altri	4' 25"	3' 12"
Bonel Pierre	Sindaco di Arnad (AO)	Union Valdotaïne	3' 32"	2' 46"
Minelli Chiara da 18/10/2020	Ass. Reg. Valle d'Aosta	Altri	5' 48"	2' 43"
Anglesio Vittorio Stefano	Sindaco di Introd (AO)	Union Valdotaïne	3' 41"	2' 40"
Manes Franco	Sindaco di Doues	Altri	9' 12"	2' 34"
Rota Roberto da 10/11/2020	Sindaco di Courmayeur	Altri	3' 9"	2' 1"
Valerio Francesco	Sindaco di Gaby (AO)	Altri	2' 52"	2' 1"
Perrin Stefano	Assessore comunale Torgnon (AO)	Altri	1' 58"	1' 55"
Bonin Roberto	Assessore comune Gressan (AO)	Altri	1' 44"	1' 34"
Allera Franco	Sindaco di Cogne	Altri	1' 32"	1' 32"
Chapellu Wanda	Sindaco di Verrayes	Altri	1' 30"	1' 25"
Sucquet Marco	Sindaco e Cand. Sindaco Point Saint Martin (AO)	Altri	2' 3"	1' 24"
Vierin Aline	Sindaco di Valgrisenche	Altri	1' 30"	1' 18"

Tgr - Valle d'Aosta

Distribuzione dei tempi

1 ottobre - 31 dicembre 2020

* Altri soggetti (Appartenenza politica)

Soggetto	T percentuale	TGD percentuale
Forza Italia	3,5	2,85
Lega	18,11	16,68
Fratelli d'Italia	5,45	6,73
Azione	0,31	0
Partito Socialista	0,12	0
Partito Democratico	4,21	3,88
Italia Viva	0,32	0
Federazione dei Verdi	0,34	0,93
Movimento 5 Stelle	11,41	15,2
Union Valdotaïne	16,66	15,27
Altri	39,57	38,46
Percentuali	100	100
Totali in minuti	156' 12"	48' 34"

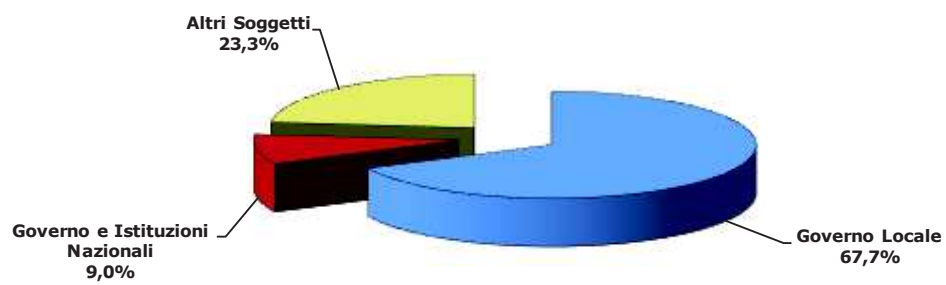
Primi 20 * Altri Soggetti

Soggetto	Appartenenza Politica	T (minuti)	TGD (minuti)
Tripodi Elisa	Movimento 5 Stelle	12' 52"	5' 42"
Lanièce Albert	Union Valdotaïne	11' 57"	3' 47"
Rota Roberto fino 9/11/2020	Altri	8' 2"	3' 19"
Bertin Alberto	Altri	7' 16"	2' 58"
Manfrin Andrea	Lega	4' 13"	2' 40"
Zucchi Alberto	Fratelli d'Italia	2' 56"	2' 23"
Girardini Giovanni	Altri	3' 24"	2' 11"
Miserocchi Stefano	Altri	7' 24"	1' 55"
Ottolenghi Laura	Altri	2' 26"	1' 49"
Lavevaz Erik fino 17/10/2020	Union Valdotaïne	2' 38"	1' 34"
Boldi Marialice	Lega	2' 11"	1' 18"
Noussan Denise	Altri	1' 25"	1' 15"
Timpano Sara	Partito Democratico	2' 22"	1' 10"
Aggravi Stefano	Lega	4' 8"	1' 7"
Protasoni Fabio	Altri	1' 33"	1' 5"
Mossa Luciano	Movimento 5 Stelle	1' 9"	1' 5"
Carrel Marco	Altri	1' 42"	1' 4"
Rotondi Gianfranco	Forza Italia	1' 57"	0' 52"
Marguerettaz Aurelio	Union Valdotaïne	0' 58"	0' 48"
Togni Sergio	Lega	0' 54"	0' 42"

* Altri soggetti= tutti i soggetti pertinenti che non hanno incarichi di Governo Nazionale o Locale e non sono soggetti istituzionali nazionali

Distribuzione del Tempo in voce (TGD)

TGR Lombardia
1 ottobre - 31 dicembre 2020



Base: 119' 57"

Tgr - Lombardia

Distribuzione dei tempi

1 ottobre - 31 dicembre 2020

Soggetto	T percentuale	TGD percentuale
Governo Locale	61,5	67,7
Governo e Istituzioni Nazionali	16,2	9,0
Altri Soggetti	22,3	23,3
Percentuali	100,0	100,0
Totali in minuti	284' 26"	119' 57"

Tgr - Lombardia

Distribuzione dei tempi

1 ottobre - 31 dicembre 2020

Soggetti governo locale (ruolo)

Soggetto	T percentuale	TGD percentuale
Assessori di Giunta comunale	8,4	12,5
Assessori di Giunta provinciale	0,0	0,0
Assessori di Giunta regionale	12,0	13,0
Presidenti di Provincia	0,5	0,9
Presidenti di Regione	37,0	27,0
Sindaco capoluogo di Regione	20,9	14,6
Altri Sindaci	21,2	32,0

Percentuali	100,0	100,0
Totali in minuti	174' 58"	81' 10"

Primi 20 Soggetti governo locale

Soggetto	Ruolo	Appartenenza	T (minuti)	TGD (minuti)
Fontana Attilio	Presidente Regione Lombardia	Lega	64' 21"	21' 54"
Sala Giuseppe	Sindaco Milano-Città Metropolitana	Partito Democratico	36' 21"	11' 50"
Galleria Giulio	Assessore Regione Lombardia	Forza Italia	15' 26"	6' 58"
Granelli Marco	Assessore Comune Milano	Partito Democratico	4' 51"	3' 54"
Centrella Danilo	Sindaco di Cocchio Trevisago (VA)	Altri	2' 33"	2' 27"
Bolognini Stefano	Assessore Regione Lombardia	Lega	2' 1"	1' 48"
Guerra Mauro	Sindaco Tremezzina (CO)	Partito Democratico	2' 23"	1' 44"
Delmiglio Elia	Sindaco comune Casalpusterleno (LO)	Lega	1' 39"	1' 37"
Del Bono Emilio	Sindaco di Brescia	Partito Democratico	1' 51"	1' 32"
Cavatorta Nicola da 5/10/2020	Sindaco Viadana (MN)	Altri	2' 44"	1' 30"
Gori Giorgio	Sindaco di Bergamo	Partito Democratico	4' 4"	1' 25"
Scavuzzo Anna	Assessore Comune Milano	Partito Democratico	2' 45"	1' 14"
Allevi Dario	Sindaco Monza	Forza Italia	1' 31"	0' 55"
Maran Pierfrancesco	Assessore comune Milano	Partito Democratico	0' 55"	0' 52"
Anzani Fabrizio	Sindaco di Cittiglio (VA)	Lega	0' 42"	0' 42"
Bonicelli Barbara	Sindaca Artogne (BS)	Altri	0' 41"	0' 41"
Villa Simone	Assessore comune Monza	Altri	0' 47"	0' 40"
Poli Loredana	Ass. com. Bergamo	Altri	0' 41"	0' 38"
Palazzi Mattia	Sindaco di Mantova	Partito Democratico	1' 7"	0' 37"
Romeo Antonio Domenico	Sindaco Limbiate (MB)	Forza Italia	0' 36"	0' 36"

Tgr - Lombardia

Distribuzione dei tempi

1 ottobre - 31 dicembre 2020

* Altri soggetti (Appartenenza politica)

Soggetto	T percentuale	TGD percentuale
Forza Italia	12,26	7,32
Noi con l'Italia	0,45	1,01
Lega	32,87	30,3
Italia agli Italiani-Forza Nuova	0,21	0
Fratelli d'Italia	9,92	10,95
CasaPound	0,45	0
Azione	1,26	1,9
Sinistra Italiana - Sinistra Ecologia e Libertà	0,42	0,77
Radicali Italiani	0,21	0
Più Europa - Centro Democratico	0,87	0,54
Partito Democratico	18,56	18,51
Italia Viva	1,18	1,61
Liberi e Uguali	0,24	0
Rifondazione Comunista	1,08	0
Partito Comunista	0,84	1,9
Movimento 5 Stelle	10,13	12,38
Partito Radicale - Lista Pannella	1,44	2,62
Altri	7,61	10,19
Percentuali	100	100
Totali in minuti	63' 29"	28' 0"

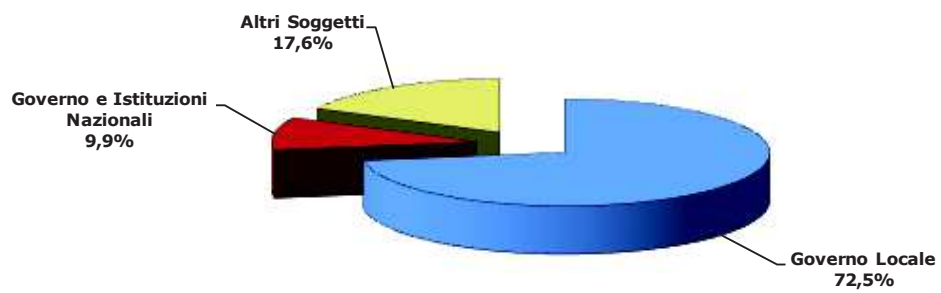
Primi 20 * Altri Soggetti

Soggetto	Appartenenza Politica	T (minuti)	TGD (minuti)
Salvini Matteo	Lega	7' 38"	3' 3"
De Rosa Massimo	Movimento 5 Stelle	1' 57"	1' 36"
Santanchè Daniela	Fratelli d'Italia	1' 48"	1' 29"
Morelli Alessandro	Lega	1' 15"	1' 7"
Peluffo Vinicio Giuseppe Guido	Partito Democratico	1' 34"	1' 3"
Anelli Roberto	Lega	1' 14"	1' 3"
Lucente Franco	Fratelli d'Italia	1' 23"	0' 51"
Rozza Maria Carmela	Partito Democratico	0' 49"	0' 49"
Astuti Samuele	Partito Democratico	1' 25"	0' 47"
Riccio Mario	Partito Radicale - Lista Pannella	0' 55"	0' 44"
Baj Enrico	Altri	1' 20"	0' 41"
Monti Emanuele	Lega	0' 47"	0' 40"
Pizzul Fabio	Partito Democratico	0' 54"	0' 36"
Alfieri Alessandro	Partito Democratico	0' 34"	0' 34"
Meloni Giorgia	Fratelli d'Italia	0' 46"	0' 33"
Salini Massimiliano	Forza Italia	0' 35"	0' 33"
Fumagalli Marco	Movimento 5 Stelle	0' 33"	0' 33"
Rizzo Marco	Partito Comunista	0' 32"	0' 32"
Vioi Dario	Movimento 5 Stelle	0' 32"	0' 32"
Monti Andrea	Lega	0' 32"	0' 32"

* Altri soggetti= tutti i soggetti pertinenti che non hanno incarichi di Governo Nazionale o Locale e non sono soggetti istituzionali nazionali

Distribuzione del Tempo in voce (TGD)

TGR Veneto
1 ottobre - 31 dicembre 2020



Base: 184' 51"

Tgr - Veneto

Distribuzione dei tempi

1 ottobre - 31 dicembre 2020

Soggetto	T percentuale	TGD percentuale
Governo Locale	72,8	72,5
Governo e Istituzioni Nazionali	12,1	9,9
Altri Soggetti	15,1	17,6
Percentuali	100,0	100,0
Totali in minuti	401' 3"	184' 51"

Tgr - Veneto

Distribuzione dei tempi

1 ottobre - 31 dicembre 2020

Soggetti governo locale (ruolo)

Soggetto	T percentuale	TGD percentuale
Assessori di Giunta comunale	6,4	12,5
Assessori di Giunta provinciale	0,0	0,0
Assessori di Giunta regionale	8,9	9,6
Presidenti di Provincia	2,9	4,7
Presidenti di Regione	48,8	22,4
Sindaco capoluogo di Regione	5,6	6,5
Altri Sindaci	27,4	44,3
Percentuali	100,0	100,0
Totali in minuti	292' 2"	134' 5"

Primi 20 Soggetti governo locale

Soggetto	Ruolo	Appartenenza	T (minuti)	TGD (minuti)
Zaia Luca	Presidente Regione Veneto	Lega	141' 10"	30' 0"
Brugnaro Luigi	Sindaco Venezia	Altri	15' 47"	8' 8"
Padrin Roberto	Pres. Prov. Belluno - Sindaco di Longarone (BL)	Altri	7' 6"	5' 48"
Rucco Francesco	Sindaco di Vicenza - Pres. prov. Vicenza	Altri	7' 30"	5' 25"
Bottacin Giampaolo	Assessore ambiente Regione Veneto	Lega	6' 44"	4' 21"
Conte Mario	Sindaco Treviso	Lega	5' 3"	3' 54"
Giordani Sergio	Sindaco di Padova	Altri	6' 44"	3' 35"
Lanzarin Manuela	Assessore servizi sociali Regione Veneto	Lega	7' 34"	3' 20"
Sboarina Federico	Sindaco Verona	Altri	4' 30"	2' 39"
Bisato Alessandro Luigi	Sindaco Noventa Padovana (PD)	Partito Democratico	3' 8"	2' 19"
De Bernardin Severino Andrea	Sindaco di Rocca Pietore (BL)	Altri	2' 26"	2' 13"
Bui Fabio	Sindaco di Loreggia (PD) - Pres. prov. Padova	Altri	2' 4"	2' 1"
De Pellegrin Camillo	Sindaco Val di Zoldo BL	Altri	2' 49"	1' 59"
Donazzan Elena	Assessore Regione Veneto	Fratelli d'Italia	2' 37"	1' 59"
Ferro Alessandro	Sindaco Chioggia (VE)	Movimento 5 Stelle	3' 17"	1' 50"
Calzavara Francesco	Assessore regione Veneto	Lega	3' 55"	1' 40"
Frison Franco	Assessore Comune Belluno	Altri	2' 23"	1' 39"
Grones Leandro	Sindaco di Livinallongo (BL)	Altri	1' 51"	1' 37"
Gaffeo Edoardo	Sindaco Rovigo	Altri	1' 40"	1' 25"
Svaluto Ferro Pier Luigi	Sindaco di Perarolo di Cadore (BL)	Altri	1' 38"	1' 24"

Tgr - Veneto

Distribuzione dei tempi

1 ottobre - 31 dicembre 2020

* Altri soggetti (Appartenenza politica)

Soggetto	T percentuale	TGD percentuale
Forza Italia	6,98	5,07
Noi con l'Italia	0,36	0,67
Lega	18,06	16,24
Unione di Centro	0,41	0,77
Italia agli Italiani-Forza Nuova	0,08	0
Fratelli d'Italia	17,23	17,88
Partito Democratico	30,02	27,77
Italia Viva	0,25	0
Potere al Popolo!	0,63	1,18
Rifondazione Comunista	1,26	1,02
Federazione dei Verdi	0,52	0
Movimento 5 Stelle	10,17	11,32
Altri	14,03	18,08
Percentuali	100	100
Totali in minuti	60' 38"	32' 32"

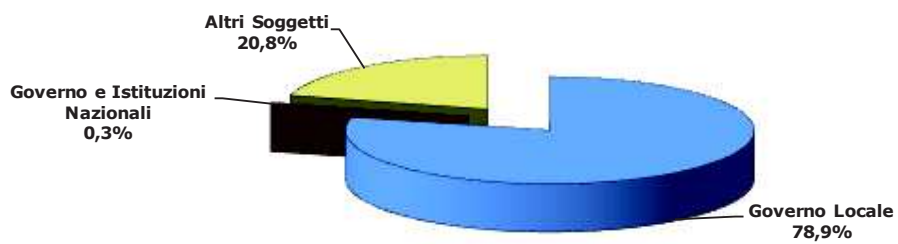
Primi 20 * Altri Soggetti

Soggetto	Appartenenza Politica	T (minuti)	TGD (minuti)
Speranzon Raffaele	Fratelli d'Italia	4' 1"	3' 14"
Giroto Gianni Pietro	Movimento 5 Stelle	2' 24"	1' 49"
Venturini Elisa	Forza Italia	2' 6"	1' 39"
Baldin Erika	Movimento 5 Stelle	2' 20"	1' 27"
Maschio Ciro	Fratelli d'Italia	4' 9"	1' 23"
Bertucco Michele	Altri	1' 22"	1' 22"
Possamai Giacomo	Partito Democratico	2' 17"	1' 7"
Lorenzoni Arturo	Altri	1' 43"	1' 0"
Finco Nicola Ignazio	Lega	1' 28"	0' 54"
Stefani Erika	Lega	1' 27"	0' 52"
Santandrea Stefano	Altri	1' 35"	0' 51"
Camani Vanessa	Partito Democratico	0' 50"	0' 50"
Favero Florio fino 4/10/2020	Lega	1' 16"	0' 48"
De Menech Roger	Partito Democratico	0' 50"	0' 47"
Ciambetti Roberto	Lega	1' 27"	0' 40"
La Paglia Elisa	Partito Democratico	0' 39"	0' 39"
Variati Achille	Partito Democratico	0' 37"	0' 37"
Moretti Alessandra	Partito Democratico	0' 36"	0' 36"
Borghesi Marco	Altri	0' 34"	0' 34"
Gianelloni Isabella	Partito Democratico	0' 34"	0' 34"

* Altri soggetti= tutti i soggetti pertinenti che non hanno incarichi di Governo Nazionale o Locale e non sono soggetti istituzionali nazionali

Distribuzione del Tempo in voce (TGD)

TGR Trentino Alto Adige
1 ottobre - 31 dicembre 2020



Base: 162' 39"

Tgr - Trentino Alto Adige
Distribuzione dei tempi **1 ottobre - 31 dicembre 2020**

Soggetto	T percentuale	TGD percentuale
Governo Locale	74,0	78,9
Governo e Istituzioni Nazionali	3,0	0,3
Altri Soggetti	23,0	20,8
Percentuali	100,0	100,0
Totali in minuti	396' 4"	162' 39"

Tgr - Trentino Alto Adige

Distribuzione dei tempi

1 ottobre - 31 dicembre 2020

Soggetti governo locale (ruolo)

Soggetto	T percentuale	TGD percentuale
Assessori di Giunta comunale	9,3	12,2
Assessori di Giunta provinciale	12,5	14,6
Assessori di Giunta regionale	0,0	0,0
Presidenti di Provincia	44,6	38,0
Presidenti di Regione	0,3	0,3
Sindaco capoluogo di Regione	5,1	5,4
Altri Sindaci	28,2	29,5
Percentuali	100,0	100,0
Totali in minuti	292' 59"	128' 22"

Primi 20 Soggetti governo locale

Soggetto	Ruolo	Appartenenza	T (minuti)	TGD (minuti)
Kompatscher Arno	Presidente Provincia Bolzano	SVP	60' 54"	28' 23"
Fugatti Maurizio	Presidente Provincia Trento	Lega	69' 49"	20' 26"
Ianeselli Franco	Sindaco di Trento	Altri	22' 51"	6' 54"
Caramaschi Renzo	Sindaco di Bolzano - Cand. sind. Bolzano 2020	Altri	14' 57"	6' 54"
Widmann Thomas	Assessore provincia Bolzano	SVP	8' 2"	5' 40"
Valduga Francesco	Sindaco Rovereto (TN)	Altri	7' 1"	3' 25"
Rosch Paul	Sindaco Merano (BZ)-Cand. Sind. 2020	Federazione dei Verdi	12' 24"	3' 11"
Segnana Stefania	Assessore provincia Trento	Lega	6' 42"	2' 56"
Facchin Ezio	Ass. com. Trento	Altri	3' 32"	2' 28"
Failoni Roberto	Assessore provincia Trento	Lega	4' 33"	2' 24"
Zanella Paolo fino 24/11/2020	Assessore ambiente Trento	Altri	4' 54"	2' 6"
Betta Alessandro	Sindaco Arco (TN)-Cand. Sind. 2020	Altri	2' 44"	1' 48"
Schuler Arnold	Assessore provinciale Bolzano	SVP	2' 40"	1' 48"
Galvan Enrico	Sindaco di Borgo Valsugana (TN)	Altri	2' 7"	1' 40"
Vettorato Giuliano	Ass. prov. Bolzano	Lega	2' 3"	1' 40"
Zaccaria Nerio	Ass Com Merano (BZ)	Altri	1' 51"	1' 31"
Togni Moreno	Vicesindaco di Brentonico (TN)	Altri	1' 24"	1' 19"
Alfreider Daniel	Assessore Provincia Bolzano	SVP	2' 25"	1' 11"
Walcher Luis	Ass. com. Bolzano	SVP	1' 37"	1' 9"
Santi Cristina da 5/10/2020	Sindaco di Riva del Garda (TN)	Lega	2' 8"	1' 5"

Tgr - Trentino Alto Adige

Distribuzione dei tempi

1 ottobre - 31 dicembre 2020

* Altri soggetti (Appartenenza politica)

Soggetto	T percentuale	TGD percentuale
Forza Italia	2,29	4,64
Lega	11,02	8,59
Unione di Centro	0,42	0
Fratelli d'Italia	9,64	11,01
CasaPound	0,49	0
Sinistra Italiana - Sinistra Ecologia e Libertà	0,31	0
Partito Democratico	16,78	14,02
Italia Viva	2,53	2,62
Rifondazione Comunista	0,84	0
Federazione dei Verdi	5,32	6,52
Movimento 5 Stelle	6,37	6,61
SVP	10,67	7,35
Unione per il Trentino	0,75	0
Altri	32,57	38,64
Percentuali	100	100
Totali in minuti	91' 5"	33' 46"

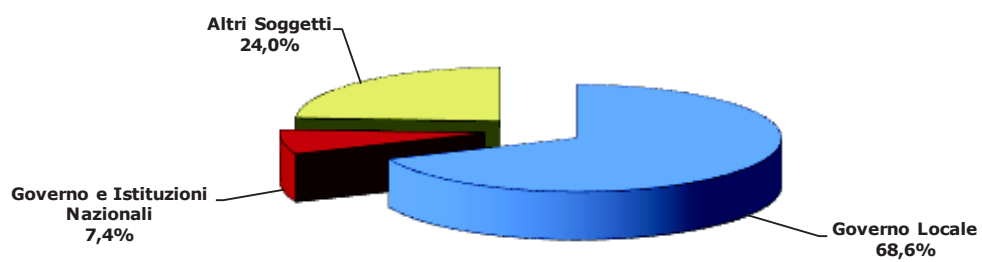
Primi 20 * Altri Soggetti

Soggetto	Appartenenza Politica	T (minuti)	TGD (minuti)
Repetto Sandro	Partito Democratico	2' 35"	2' 15"
Marini Alex	Movimento 5 Stelle	4' 17"	1' 44"
Dal Medico Dario	Altri	2' 24"	1' 34"
Degasperi Filippo	Altri	2' 9"	1' 24"
Urzi Alessandro	Fratelli d'Italia	3' 41"	1' 21"
Merler Andrea	Altri	1' 51"	1' 13"
Taranto Walter	Altri	1' 35"	1' 13"
Zeni Luca	Partito Democratico	2' 40"	1' 6"
Leonardi Giorgio	Forza Italia	1' 13"	1' 6"
Merighi Claudia	Altri	1' 9"	1' 1"
Coppola Lucia	Altri	1' 55"	1' 0"
Steger Dieter	SVP	1' 34"	0' 57"
Pizzini Giorgia	Altri	1' 32"	0' 48"
Dello Sbarba Riccardo	Federazione dei Verdi	0' 57"	0' 46"
Urbani Pino	Fratelli d'Italia	1' 2"	0' 43"
Galateo Marco	Fratelli d'Italia	0' 41"	0' 41"
Ghezzi Paolo fino 21/11/2020	Altri	3' 51"	0' 40"
Olivi Alessandro	Partito Democratico	2' 40"	0' 39"
Zanin Roberto	Lega	1' 59"	0' 38"
Conzatti Donatella	Italia Viva	1' 51"	0' 38"

* Altri soggetti= tutti i soggetti pertinenti che non hanno incarichi di Governo Nazionale o Locale e non sono soggetti istituzionali nazionali

Distribuzione del Tempo in voce (TGD)

TGR Friuli
1 ottobre - 31 dicembre 2020



Base: 62' 52"

Tgr - Friuli Venezia Giulia
Distribuzione dei tempi **1 ottobre - 31 dicembre 2020**

Soggetto	T percentuale	TGD percentuale
Governo Locale	72,9	68,6
Governo e Istituzioni Nazionali	12,3	7,4
Altri Soggetti	14,8	24,0
Percentuali	100,0	100,0
Totali in minuti	257' 13"	62' 52"

Tgr - Friuli Venezia Giulia

Distribuzione dei tempi

1 ottobre - 31 dicembre 2020

Soggetti governo locale (ruolo)

Soggetto	T percentuale	TGD percentuale
Assessori di Giunta comunale	6,9	16,5
Assessori di Giunta provinciale	0,0	0,0
Assessori di Giunta regionale	34,4	19,1
Presidenti di Provincia	0,1	0,5
Presidenti di Regione	36,2	26,6
Sindaco capoluogo di Regione	1,7	1,4
Altri Sindaci	20,7	35,9
Percentuali	100,0	100,0
Totali in minuti	187' 37"	43' 7"

Primi 20 Soggetti governo locale

Soggetto	Ruolo	Appartenenza	T (minuti)	TGD (minuti)
Fedriga Massimiliano	Presidente Regione Friuli Venezia Giulia	Lega	66' 9"	11' 27"
Riccardi Riccardo	Assessore Regione Friuli Venezia Giulia	Forza Italia	38' 35"	4' 53"
Loperfido Emanuele	Assessore comune Pordenone	Fratelli d'Italia	2' 17"	1' 34"
Romanin Sandra	Sindaco di Forni Avoltri (UD)	Altri	1' 29"	1' 23"
Brollo Francesco	Sindaco di Tolmezzo	Partito Democratico	1' 49"	1' 4"
Sturam Gionata	Sindaco di Claut (PN)	Altri	1' 29"	0' 57"
Callari Sebastiano	Ass. Reg. Friuli Venezia Giulia	Lega	3' 28"	0' 56"
Ciriani Alessandro	Sindaco Pordenone	Fratelli d'Italia	3' 29"	0' 55"
Fontanini Pietro	Sindaco Udine	Lega	6' 21"	0' 53"
Zilli Barbara	Assessore Regione Friuli Venezia Giulia	Lega	3' 24"	0' 51"
Amirante Cristina	Assessore comune Pordenone	Altri	0' 52"	0' 40"
Bini Sergio	Assessore Regione Friuli Venezia Giulia	Altri	4' 3"	0' 39"
Spagnol Carlo	Sindaco Sacile	Forza Italia	0' 39"	0' 39"
Dipiazza Roberto	Sindaco Trieste	Altri	3' 7"	0' 36"
Pozzo Andrea	Sindaco comune Casian di Prato (UD)	Forza Italia	0' 40"	0' 35"
De Marco Zompit Ilario	Sindaco di Aviano	Altri	0' 34"	0' 34"
De Faveri Carla	Ass. com. Turriaco (GO)	Altri	0' 33"	0' 33"
Tomasinsig Linda	Sindaco Gradisca d'Isonzo (GO)	Partito Democratico	1' 7"	0' 30"
Valent Pietro	Sindaco di San Danele del Friuli (UD)	Lega	0' 30"	0' 30"
Martines Francesco	Sindaco di Palmanova (UD)	Partito Democratico	1' 35"	0' 29"

Tgr - Friuli Venezia Giulia

Distribuzione dei tempi

1 ottobre - 31 dicembre 2020

* Altri soggetti (Appartenenza politica)

Soggetto	T percentuale	TGD percentuale
Forza Italia	12,36	10,84
Lega	8,14	13,27
Fratelli d'Italia	4,53	8,08
CasaPound	0,26	0
Sinistra Italiana - Sinistra Ecologia e Libertà	0,7	0
Partito Democratico	31	23,12
Italia Viva	5,32	5,09
Movimento 5 Stelle	10,29	11,39
Altri	27,4	28,21
Percentuali	100	100
Totali in minuti	37' 54"	15' 4"

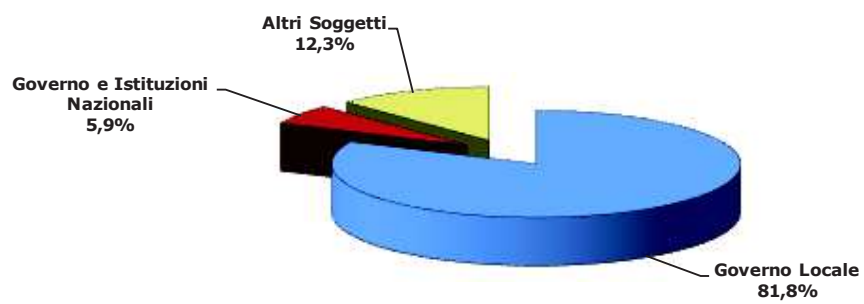
Primi 20 * Altri Soggetti

Soggetto	Appartenenza Politica	T (minuti)	TGD (minuti)
Centis Tiziano	Altri	1' 11"	1' 0"
Bolzonello Sergio	Partito Democratico	2' 25"	0' 55"
Honsell Furio	Altri	1' 21"	0' 53"
Grim Antonella	Italia Viva	0' 49"	0' 46"
Ardito Giorgio	Partito Democratico	0' 44"	0' 44"
Dal Zovo Ilaria	Movimento 5 Stelle	0' 53"	0' 41"
Giacomelli Claudio	Fratelli d'Italia	0' 40"	0' 40"
Zanin Piero Mauro	Forza Italia	2' 49"	0' 33"
Claut Alessandro	Altri	1' 19"	0' 33"
Basso Alessandro	Fratelli d'Italia	1' 0"	0' 33"
Moretuzzo Massimo	Altri	0' 53"	0' 30"
Mattiusi Franco	Forza Italia	0' 30"	0' 30"
Bernardis Diego	Lega	0' 30"	0' 30"
Zanolin Gianni	Altri	2' 0"	0' 29"
Fasiolo Adriana	Partito Democratico	0' 26"	0' 26"
Shauri Cristiano	Partito Democratico	1' 28"	0' 22"
Bordin Mauro	Lega	0' 39"	0' 22"
Moras Ivo	Lega	0' 23"	0' 22"
Piccin Mara	Forza Italia	0' 34"	0' 21"
Verini Walter	Partito Democratico	0' 19"	0' 19"

* Altri soggetti= tutti i soggetti pertinenti che non hanno incarichi di Governo Nazionale o Locale e non sono soggetti istituzionali nazionali

Distribuzione del Tempo in voce (TGD)

TGR Liguria
1 ottobre - 31 dicembre 2020



Base: 156' 29"

Tgr - Liguria

Distribuzione dei tempi

1 ottobre - 31 dicembre 2020

Soggetto	T percentuale	TGD percentuale
Governo Locale	75,1	81,8
Governo e Istituzioni Nazionali	9,4	5,9
Altri Soggetti	15,5	12,3
Percentuali	100,0	100,0
Totali in minuti	274' 59"	156' 29"

Tgr - Liguria

Distribuzione dei tempi

1 ottobre - 31 dicembre 2020

Soggetti governo locale (ruolo)

Soggetto	T percentuale	TGD percentuale
Assessori di Giunta comunale	7,5	9,0
Assessori di Giunta provinciale	0,0	0,0
Assessori di Giunta regionale	6,8	8,2
Presidenti di Provincia	0,0	0,0
Presidenti di Regione	33,8	21,6
Sindaco capoluogo di Regione	11,7	10,1
Altri Sindaci	40,2	51,1
Percentuali	100,0	100,0
Totali in minuti	206' 30"	127' 55"

Primi 20 Soggetti governo locale

Soggetto	Ruolo	Appartenenza	T (minuti)	TGD (minuti)
Toti Giovanni	Presidente Regione Liguria	Altri	69' 27"	27' 36"
Bucci Marco	Sindaco Genova	Altri	24' 10"	12' 57"
Cavo Ilaria	Ass. reg. Liguria	Altri	5' 24"	4' 56"
Conio Mario	Sindaco di Arma di Taggia	Altri	4' 40"	4' 21"
Scullino Gaetano	Sindaco Ventimiglia (IM)	Altri	3' 40"	3' 10"
Giampedrone Giacomo Raul	Ass. Reg. Liguria	Altri	4' 9"	3' 5"
Frascherelli Ugo	Sindaco di Finale Ligure	Altri	2' 43"	2' 11"
Donadoni Paolo	Sindaco Santa Margherita (GE)	Altri	2' 23"	2' 8"
Maieron Loris	Sindaco di Busalla	Altri	2' 44"	2' 7"
Di Fazio Masimo	Sindaco di Triora (IM)	Altri	2' 6"	1' 55"
Abbo Domenico	Sindaco di Lucinasco (IM) - Pres. prov. Imperia	Partito Democratico	2' 40"	1' 51"
Peracchini Pierluigi	Sindaco La Spezia-Presidente Provincia La Spezia	Altri	2' 57"	1' 50"
Adorno Renato	Sindaco di Rezzo (IM)	Altri	1' 58"	1' 47"
Oliveri Giovanni	Sindaco Comune Campo Ligure (GE)	Altri	1' 57"	1' 45"
Biasi Armando	Sindaco di Vallecrosia (IM)	Altri	2' 2"	1' 42"
Berrino Giovanni	Assessore regione Liguria	Fratelli d'Italia	2' 28"	1' 39"
Scajola Claudio	Sindaco di Imperia	Altri	2' 12"	1' 37"
Bertoni Massimo	Sindaco comune Vezzano Ligure (Sp)	Italia Viva	1' 46"	1' 36"
Solari Antonio	Sindaco Carro (SP)	Altri	1' 51"	1' 33"
Galliano Daniele	Sindaco di Bormida (SV)	Altri	2' 1"	1' 29"

Tgr - Liguria

Distribuzione dei tempi

* Altri soggetti (Appartenenza politica)

Soggetto	T percentuale	TGD percentuale
Forza Italia	4,09	2,59
Lega	22,11	15,01
Fratelli d'Italia	7,72	12,25
Sinistra Italiana - Sinistra Ecologia e Libertà	0,27	0
Partito Democratico	21,99	18,21
Italia Viva	2,77	3,8
Liberi e Uguali	3,78	3,62
Rifondazione Comunista	2,57	1,38
Federazione dei Verdi	0,78	0
Partito Comunista	1,99	2,5
Movimento 5 Stelle	7,88	6,13
Altri	24,05	34,51
Percentuali	100	100
Totali in minuti	42' 45"	19' 19"

1 ottobre - 31 dicembre 2020

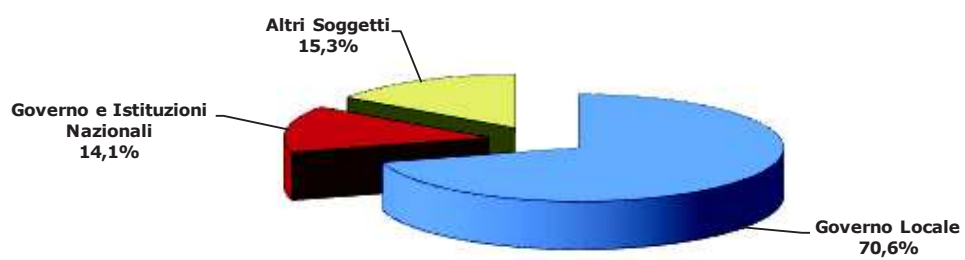
Primi 20 * Altri Soggetti

Soggetto	Appartenenza Politica	T (minuti)	TGD (minuti)
Bianchi Mario	Partito Democratico	2' 0"	1' 34"
Carleo Francesco Antonio	Fratelli d'Italia	1' 28"	1' 28"
Sacconi Francesca	Altri	1' 25"	1' 13"
Salvini Matteo	Lega	3' 49"	1' 11"
Tosi Fabio	Movimento 5 Stelle	1' 18"	1' 1"
Desciola Franco	Altri	1' 16"	1' 0"
Melley Guido	Altri	1' 6"	1' 0"
Sansa Ferruccio	Altri	2' 45"	0' 59"
Medusei Gianmarco	Lega	1' 27"	0' 51"
Garibaldi Luca	Partito Democratico	0' 47"	0' 47"
Pastorino Luca	Liberi e Uguali	1' 17"	0' 42"
Paita Raffaella	Italia Viva	0' 40"	0' 30"
Rizzo Marco	Partito Comunista	0' 51"	0' 29"
Lauro Laura detta Lilli	Altri	0' 36"	0' 29"
Rixi Edoardo	Lega	0' 39"	0' 27"
Manucci Sauro	Fratelli d'Italia	0' 26"	0' 26"
Morini Gian Maria	Altri	0' 26"	0' 26"
Ioculano Enrico	Partito Democratico	0' 36"	0' 19"
Raffaelli Marco	Partito Democratico	0' 27"	0' 19"
Verini Walter	Partito Democratico	0' 19"	0' 19"

* Altri soggetti= tutti i soggetti pertinenti che non hanno incarichi di Governo Nazionale o Locale e non sono soggetti istituzionali nazionali

Distribuzione del Tempo in voce (TGD)

TGR Emilia Romagna
1 ottobre - 31 dicembre 2020



Base: 143' 47"

Tgr - Emilia Romagna

Distribuzione dei tempi

1 ottobre - 31 dicembre 2020

Soggetto	T percentuale	TGD percentuale
Governo Locale	71,2	70,6
Governo e Istituzioni Nazionali	16,8	14,1
Altri Soggetti	12,0	15,3
Percentuali	100,0	100,0
Totali in minuti	286' 35"	143' 47"

Tgr - Emilia Romagna

Distribuzione dei tempi

1 ottobre - 31 dicembre 2020

Soggetti governo locale (ruolo)

Soggetto	T percentuale	TGD percentuale
Assessori di Giunta comunale	4,7	7,5
Assessori di Giunta provinciale	0,0	0,0
Assessori di Giunta regionale	24,9	32,4
Presidenti di Provincia	0,2	0,3
Presidenti di Regione	42,8	26,2
Sindaco capoluogo di Regione	6,6	5,4
Altri Sindaci	20,8	28,2
Percentuali	100,0	100,0
Totali in minuti	204' 1"	101' 34"

Primi 20 Soggetti governo locale

Soggetto	Ruolo	Appartenenza	T (minuti)	TGD (minuti)
Bonaccini Stefano	Presidente Regione Emilia Romagna	Partito Democratico	86' 24"	26' 34"
Donini Raffaele	Assessore Regione Emilia Romagna	Partito Democratico	27' 4"	15' 27"
Merola Virginio	Sindaco Bologna	Partito Democratico	13' 19"	5' 27"
Corsini Andrea	Ass. reg. Emilia Romagna	Partito Democratico	6' 38"	5' 22"
Priolo Irene	Ass. Reg. Emilia Romagna	Partito Democratico	6' 15"	3' 49"
Barbieri Patrizia	Sindaco di Piacenza - Presidente Provincia Piacenza	Fratelli d'Italia	4' 56"	3' 13"
Salomoni Paola	Ass. Reg. Emilia Romagna	Altri	2' 51"	2' 37"
Nannetti Federica	Sindaco di Nonantola-MO	Partito Democratico	2' 30"	2' 9"
Schlein Eily	Ass. reg. Emilia Romagna	Altri	2' 25"	1' 45"
Gozzoli Matteo	Sindaco di Cesenatico	Partito Democratico	1' 47"	1' 38"
Gnassi Andrea	Sindaco di Rimini	Partito Democratico	3' 21"	1' 33"
Colla Vincenzo	Assessore Regionale Emilia Romagna	Partito Democratico	1' 51"	1' 29"
De Pascale Michele	Sindaco Ravenna - Pres. prov. Ravenna	Partito Democratico	3' 0"	1' 19"
Zattini Gian Luca	Sindaco Forlì	Altri	1' 37"	1' 18"
Felicori Mauro	Ass. Reg. Emilia Romagna	Altri	1' 27"	1' 11"
Mantovani Ivan	Sindaco di Monterenzio (BO)	Altri	0' 55"	0' 55"
Marchesi Marzia	Assessore comunale Busseto (PR)	Altri	0' 55"	0' 55"
Bosso Massimo	Sindaco di Casalecchio di Reno	Partito Democratico	1' 21"	0' 53"
Conti Isabella	Sindaco di San Lazzaro di Savena (BO)	Italia Viva	1' 4"	0' 53"
Guarnieri Mauro	Sindaco Corte Brugnatella (PC)	Altri	0' 51"	0' 51"

Tgr - Emilia Romagna

Distribuzione dei tempi

1 ottobre - 31 dicembre 2020

* Altri soggetti (Appartenenza politica)

Soggetto	T percentuale	TGD percentuale
Forza Italia	9,44	7,66
Lega	18,31	20,33
Italia agli Italiani-Forza Nuova	1,26	0
Fratelli d'Italia	20,92	19,65
Azione	1,07	1,67
Partito Socialista	0,34	0,53
Sinistra Italiana - Sinistra Ecologia e Libertà	1,6	2,28
Partito Democratico	20,73	21,02
Italia Viva	0,24	0
Area popolare - Centristi per l'Europa	1,4	1,9
Federazione dei Verdi	1,89	2,73
Movimento 5 Stelle	15,69	16,62
Altri	7,11	5,61
Percentuali	100	100
Totali in minuti	34' 25"	21' 58"

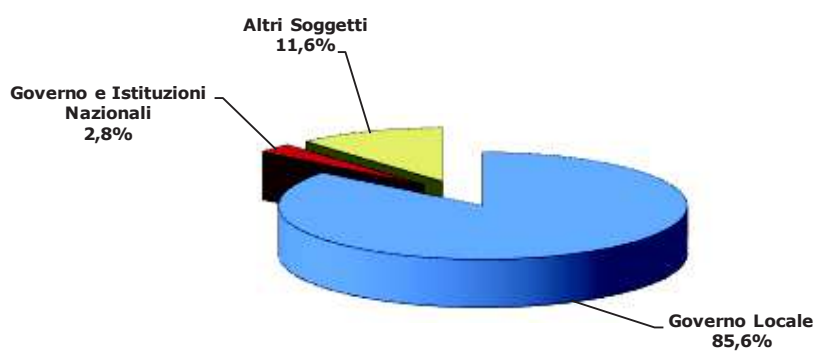
Primi 20 * Altri Soggetti

Soggetto	Appartenenza Politica	T (minuti)	TGD (minuti)
Lisei Marco	Fratelli d'Italia	3' 4"	2' 42"
Piccinini Silvia	Movimento 5 Stelle	3' 12"	2' 30"
Castaldini Valentina	Forza Italia	1' 27"	1' 19"
Bignami Galeazzo	Fratelli d'Italia	1' 42"	1' 16"
Bargi Stefano	Lega	1' 10"	1' 10"
Rancan Matteo	Lega	1' 13"	1' 7"
Zappaterra Marcella	Partito Democratico	1' 7"	1' 7"
Pelitti Emma	Partito Democratico	2' 19"	1' 6"
Pierini Giulio	Partito Democratico	0' 44"	0' 44"
Battistini Fabio	Altri	1' 13"	0' 40"
Zamboni Silvia	Federazione dei Verdi	0' 39"	0' 36"
Sabatini Luca	Partito Democratico	0' 38"	0' 32"
Cori Stefano	Lega	0' 32"	0' 32"
Taruffi Igor	Sinistra Italiana - Sinistra Ecologia e Libertà	0' 33"	0' 30"
Fiorini Benedetta	Lega	0' 28"	0' 28"
Catellani Maura	Lega	0' 32"	0' 26"
Facci Michele	Lega	0' 28"	0' 26"
Galletti Gian Luca	Area popolare - Centristi per l'Europa	0' 29"	0' 25"
Bernini Bovicelli Anna Maria	Forza Italia	0' 42"	0' 22"
Pigoni Giulia	Azione	0' 22"	0' 22"

* Altri soggetti= tutti i soggetti pertinenti che non hanno incarichi di Governo Nazionale o Locale e non sono soggetti istituzionali nazionali

Distribuzione del Tempo in voce (TGD)

TGR Toscana
1 ottobre - 31 dicembre 2020



Base: 158' 39"

Tgr - Toscana

Distribuzione dei tempi

1 ottobre - 31 dicembre 2020

Soggetto	T percentuale	TGD percentuale
Governo Locale	78,1	85,6
Governo e Istituzioni Nazionali	6,4	2,8
Altri Soggetti	15,5	11,6
Percentuali	100,0	100,0
Totali in minuti	308' 26"	158' 39"

Tgr - Toscana

Distribuzione dei tempi

1 ottobre - 31 dicembre 2020

Soggetti governo locale (ruolo)

Soggetto	T percentuale	TGD percentuale
Assessori di Giunta comunale	7,9	10,7
Assessori di Giunta provinciale	0,0	0,0
Assessori di Giunta regionale	10,8	13,2
Presidenti di Provincia	0,8	0,9
Presidenti di Regione	31,8	21,8
Sindaco capoluogo di Regione	12,8	11,1
Altri Sindaci	35,9	42,3
Percentuali	100,0	100,0
Totali in minuti	240' 59"	135' 52"

Primi 20 Soggetti governo locale

Soggetto	Ruolo	Appartenenza	T (minuti)	TGD (minuti)
Giani Eugenio	Presidente Regione Toscana	Partito Democratico	76' 26"	29' 39"
Nardella Dario	Sindaco Firenze	Partito Democratico	30' 48"	15' 1"
Bezzini Simone	Assessore regione Toscana	Partito Democratico	11' 26"	8' 14"
Salveti Luca	Sindaco Livorno	Altri	9' 12"	5' 30"
Conti Michele	Sindaco di Pisa	Altri	7' 55"	5' 23"
Biffoni Matteo	Sindaco di Prato	Partito Democratico	4' 27"	3' 29"
Ghinelli Alessandro	Sindaco Arezzo	Forza Italia	7' 38"	3' 5"
Baccelli Stefano	Assessore Regione Toscana	Partito Democratico	4' 0"	3' 5"
Raspanti Andrea	Ass. com. Livorno	Altri	3' 0"	2' 55"
Marras Leonardo	Assessore regione Toscana	Partito Democratico	3' 56"	2' 12"
De Mossi Luigi	Sindaco di Siena	Altri	3' 39"	2' 6"
Tomasi Alessandro	Sindaco di Pistoia	Fratelli d'Italia	2' 15"	2' 1"
Del Ghingaro Giorgio	Sindaco Viareggio (LU)	Altri	2' 50"	1' 52"
Monni Monia	Assessora Regione Toscana	Partito Democratico	2' 3"	1' 41"
Scarpellini Sandra	Sindaco comune Castagneto Carcucci (LI)	Partito Democratico	1' 53"	1' 31"
Funaro Sara	Assessore Comune Firenze	Partito Democratico	1' 36"	1' 30"
Saccardi Stefania	Assessore Regione Toscana	Italia Viva	2' 9"	1' 23"
De Pasquale Francesco	Sindaco di Carrara	Movimento 5 Stelle	2' 24"	1' 18"
Verona Maurizio	Sindaco comune Stazzema (LU)	Partito Democratico	1' 35"	1' 9"
Benini Nicola	Sindaco di Bucine (AR)	Altri	1' 35"	1' 9"

Tgr - Toscana

Distribuzione dei tempi

1 ottobre - 31 dicembre 2020

* Altri soggetti (Appartenenza politica)

Soggetto	T percentuale	TGD percentuale
Forza Italia	3,85	5,82
Lega	12,61	17,64
Italia agli Italiani-Forza Nuova	0,21	0
Fratelli d'Italia	6,27	10,55
CasaPound	4,66	0
Popolo della Famiglia	0,11	0
Più Europa - Centro Democratico	2,84	1,82
Partito Democratico	37	41,18
Italia Viva	11,84	3,45
Movimento 5 Stelle	5,82	10
Altri	14,79	9,54
Percentuali	100	100
Totali in minuti	47' 34"	18' 20"

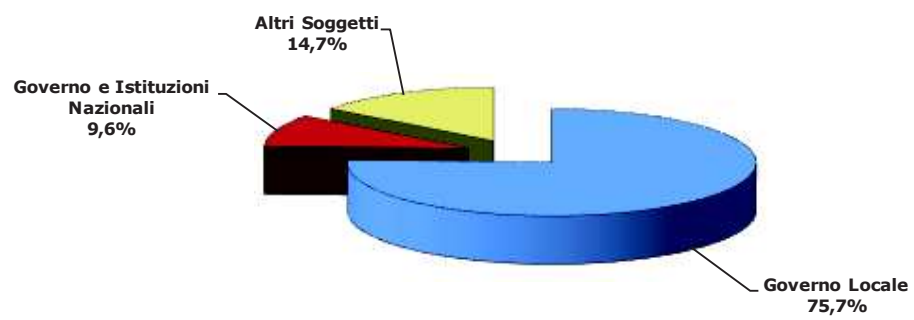
Primi 20 * Altri Soggetti

Soggetto	Appartenenza Politica	T (minuti)	TGD (minuti)
Mazzeo Antonio	Partito Democratico	7' 33"	3' 12"
Galletti Irene	Movimento 5 Stelle	2' 6"	1' 50"
Torselli Francesco	Fratelli d'Italia	1' 40"	1' 29"
Segre Liliana	Altri	6' 35"	1' 25"
Fabiani Valerio	Partito Democratico	1' 29"	1' 22"
Stella Marco	Forza Italia	1' 21"	1' 4"
Tozzi Elisa	Lega	1' 0"	0' 53"
Montemagni Elisa	Lega	0' 53"	0' 51"
Ralli Luciano	Partito Democratico	1' 45"	0' 47"
Romano Andrea	Partito Democratico	0' 54"	0' 41"
Ceccardi Susanna	Lega	1' 35"	0' 37"
Vadi Valentina	Partito Democratico	0' 39"	0' 33"
Capecchi Alessandro	Fratelli d'Italia	0' 30"	0' 27"
Scaramelli Stefano	Italia Viva	0' 31"	0' 23"
Cappato Marco	Più Europa - Centro Democratico	1' 17"	0' 20"
Cerboni Giacomo	Altri	0' 27"	0' 20"
Cosentini Leonardo	Lega	0' 29"	0' 19"
Renzi Matteo	Italia Viva	3' 3"	0' 15"
Pierquidi Michele	Partito Democratico	0' 18"	0' 15"
Albanese Benedetta	Partito Democratico	0' 22"	0' 14"

* Altri soggetti= tutti i soggetti pertinenti che non hanno incarichi di Governo Nazionale o Locale e non sono soggetti istituzionali nazionali

Distribuzione del Tempo in voce (TGD)

TGR Umbria
1 ottobre - 31 dicembre 2020



Base: 82' 14"

Tgr - Umbria

Distribuzione dei tempi

1 ottobre - 31 dicembre 2020

Soggetto	T percentuale	TGD percentuale
Governo Locale	64,1	75,7
Governo e Istituzioni Nazionali	16,0	9,6
Altri Soggetti	19,9	14,7
Percentuali	100,0	100,0
Totali in minuti	211' 36"	82' 14"

Tgr - Umbria

Distribuzione dei tempi

1 ottobre - 31 dicembre 2020

Soggetti governo locale (ruolo)

Soggetto	T percentuale	TGD percentuale
Assessori di Giunta comunale	7,8	13,8
Assessori di Giunta provinciale	0,0	0,0
Assessori di Giunta regionale	17,0	13,0
Presidenti di Provincia	0,0	0,0
Presidenti di Regione	24,3	10,2
Sindaco capoluogo di Regione	4,3	5,7
Altri Sindaci	46,6	57,3
Percentuali	100,0	100,0
Totali in minuti	135' 44"	62' 13"

Primi 20 Soggetti governo locale

Soggetto	Ruolo	Appartenenza	T (minuti)	TGD (minuti)
Tesei Donatella	Presidente Regione Umbria	Lega	32' 33"	6' 22"
Coletto Luca	Assessore Regione Umbria	Lega	13' 56"	3' 34"
De Augustinis Umberto	Sindaco di Spoleto (PG)	Altri	8' 11"	3' 25"
Romizi Andrea	Sindaco di Perugia	Forza Italia	5' 13"	3' 14"
Alemanno Nicola	Sindaco Norcia	Forza Italia	5' 20"	2' 49"
Toniaccini Michele	Sindaco di Deruta (PG)	Altri	4' 14"	2' 48"
Tardani Roberta	Sindaco di Orvieto (TR)	Forza Italia	2' 31"	2' 19"
Proietti Stefania	Sindaco di Assisi (PG)	Altri	2' 40"	2' 18"
Cicchi Edi	Assessore Comune Perugia	Altri	2' 21"	2' 13"
Melasecche Germini Enrico	Assessore Regione Umbria	Lega	4' 9"	2' 7"
Minciaroni Maria Elena	Sindaco di Tuoro sul Trasimeno (PG)	Altri	3' 1"	2' 1"
Messi Massimo	Sindaco di Preci (PG)	Altri	2' 25"	2' 1"
Stirati Filippo	Sindaco di Gubbio (PG)	Altri	3' 27"	1' 54"
Pastorelli Clara	Assessore comunale Perugia	Fratelli d'Italia	1' 48"	1' 39"
Bacchetta Luciano	Sind. Città di Castello - Pres. prov. Perugia	Partito Socialista	2' 26"	1' 37"
Fioroni Michele	Assessore sviluppo economico Umbria	Altri	2' 40"	1' 27"
Presciutti Massimiliano	Sindaco Gualdo Tadino (PG)	Partito Democratico	4' 42"	1' 21"
Latini Leonardo	Sindaco di Terni	Lega	2' 3"	1' 8"
Marcantonini Lamberto	Sindaco Bettona (PG)	Altri	1' 20"	1' 8"
De Rebotti Francesco	Sindaco Narni (TR)	Partito Democratico	2' 15"	1' 6"

Tgr - Umbria

Distribuzione dei tempi

* Altri soggetti (Appartenenza politica)

Soggetto	T percentuale	TGD percentuale
Forza Italia	4,2	5,38
Lega	15,07	24,55
Fratelli d'Italia	13,36	19,03
Partito Socialista	0,12	0
Sinistra Italiana - Sinistra Ecologia e Libertà	1,35	0
Partito Democratico	51,67	24,69
Liberi e Uguali	0,32	0
Movimento 5 Stelle	7,1	15,03
Altri	6,81	11,32
Percentuali	100	100
Totali in minuti	42' 2"	12' 5"

1 ottobre - 31 dicembre 2020

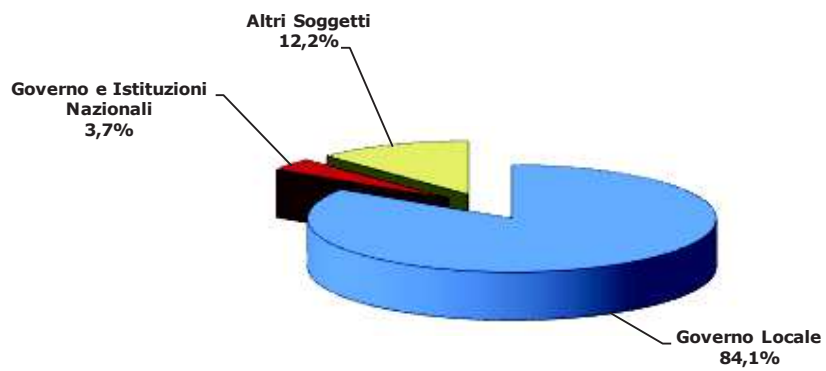
Primi 20 * Altri Soggetti

Soggetto	Appartenenza Politica	T (minuti)	TGD (minuti)
Squarta Marco	Fratelli d'Italia	2' 37"	1' 14"
Pastorelli Stefano	Lega	1' 16"	1' 1"
Verini Walter	Partito Democratico	0' 56"	0' 47"
Bori Tommaso	Partito Democratico	1' 37"	0' 39"
Prisco Emanuele	Fratelli d'Italia	1' 13"	0' 39"
De Luca Thomas	Movimento 5 Stelle	0' 56"	0' 36"
Ventanni Matteo	Partito Democratico	0' 35"	0' 35"
Di Stefano Manlio	Movimento 5 Stelle	0' 34"	0' 34"
Morici Daniele	Altri	0' 34"	0' 34"
Caparvi Virginio	Lega	0' 53"	0' 33"
Rondini Eugenio	Lega	0' 36"	0' 32"
Moriconi Pierluigi	Altri	0' 29"	0' 29"
Nevi Raffaele	Forza Italia	0' 27"	0' 27"
Briziarelli Luca	Lega	0' 33"	0' 26"
Gallinella Filippo	Movimento 5 Stelle	0' 26"	0' 26"
Marini Catuscia	Partito Democratico	12' 24"	0' 21"
Filipponi Francesco	Partito Democratico	0' 20"	0' 20"
Barbabella Franco Raimondo	Altri	0' 19"	0' 19"
Paparelli Fabio	Partito Democratico	1' 2"	0' 17"
Santini Monia	Fratelli d'Italia	0' 17"	0' 17"

* Altri soggetti= tutti i soggetti pertinenti che non hanno incarichi di Governo Nazionale o Locale e non sono soggetti istituzionali nazionali

Distribuzione del Tempo in voce (TGD)

TGR Marche
1 ottobre - 31 dicembre 2020



Base: 145' 25"

Tgr - Marche

Distribuzione dei tempi **1 ottobre - 31 dicembre 2020**

Soggetto	T percentuale	TGD percentuale
Governo Locale	74,3	84,1
Governo e Istituzioni Nazionali	9,9	3,7
Altri Soggetti	15,8	12,2
Percentuali	100,0	100,0
Totali in minuti	280' 0"	145' 25"

Tgr - Marche

Distribuzione dei tempi

1 ottobre - 31 dicembre 2020

Soggetti governo locale (ruolo)

Soggetto	T percentuale	TGD percentuale
Assessori di Giunta comunale	9,7	14,9
Assessori di Giunta provinciale	0,0	0,0
Assessori di Giunta regionale	21,9	21,6
Presidenti di Provincia	0,0	0,0
Presidenti di Regione	21,7	8,9
Sindaco capoluogo di Regione	5,5	4,9
Altri Sindaci	41,2	49,7
Percentuali	100,0	100,0
Totali in minuti	207' 59"	122' 19"

Primi 20 Soggetti governo locale

Soggetto	Ruolo	Appartenenza	T (minuti)	TGD (minuti)
Acquaroli Francesco	Presidente Regione Marche	Fratelli d'Italia	43' 34"	10' 29"
Saltamartini Filippo	Ass. Reg. Marche	Lega	16' 29"	9' 19"
Castelli Guido	Ass. Reg. Marche	Fratelli d'Italia	10' 29"	7' 23"
Mancinelli Valeria	Sindaco di Ancona	Partito Democratico	11' 23"	5' 56"
Feduzi Emanuele	Sindaco Fermignano (PU)	Altri	6' 39"	4' 27"
Ricci Matteo	Sindaco Pesaro	Partito Democratico	5' 16"	3' 39"
Parcaroli Sandro	Sindaco di Macerata	Altri	5' 2"	3' 27"
Carloni Mirco	Ass. Reg. Marche	Lega	6' 7"	3' 16"
Ciabocco Giuliano	Sindaco comune San Ginesio (MC)	Altri	5' 22"	3' 16"
Piergentili Luca	Sindaco di Sarnano (MC)	Altri	3' 21"	3' 15"
Gambini Maurizio	Sindaco Urbino	Altri	3' 44"	3' 0"
Piermattei Rosa	Sindaco di San Severino	Altri	3' 43"	2' 39"
Latini Giorgia	Ass. Reg. Marche	Lega	4' 41"	2' 34"
Bacci Massimo	Sindaco di Jesi	Altri	2' 37"	2' 27"
Giuseppetti Luca Maria	Sindaco di Caldarola (MC)	Altri	3' 17"	2' 26"
Simonella Ida	Assessore di Ancona	Altri	2' 28"	2' 13"
Vimini Daniele	Assessore Comune Pesaro	Partito Democratico	2' 8"	2' 8"
Marasca Paolo	Assessore Comune Ancona	Partito Democratico	2' 33"	2' 7"
Sborgia Sandro	Sindaco di Camerino (MC)	Altri	2' 48"	2' 5"
Aguzzi Stefano	Ass. Reg. Marche	Forza Italia	3' 26"	2' 4"

Tgr - Marche

Distribuzione dei tempi

1 ottobre - 31 dicembre 2020

* Altri soggetti (Appartenenza politica)

Soggetto	T percentuale	TGD percentuale
Forza Italia	4,25	6,12
Lega	9,88	16,29
Unione di Centro	3,8	2,54
Fratelli d'Italia	8,76	11,11
CasaPound	0,11	0
Partito Democratico	39,46	19,3
Italia Viva	1,5	3,2
Liberi e Uguali	0,11	0
Federazione dei Verdi	2,97	4,99
Movimento 5 Stelle	13,45	15,35
Altri	15,71	21,1
Percentuali	100	100
Totali in minuti	44' 21"	17' 42"

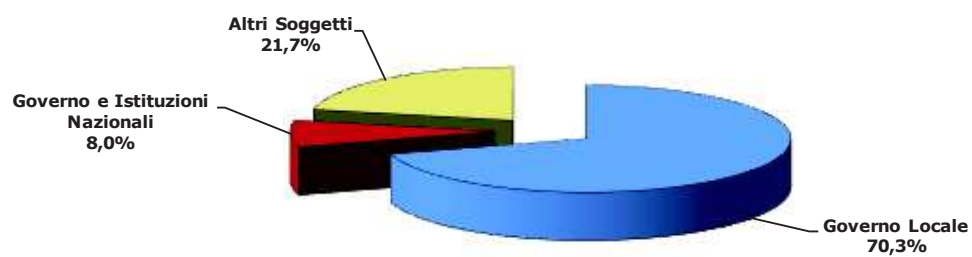
Primi 20 * Altri Soggetti

Soggetto	Appartenenza Politica	T (minuti)	TGD (minuti)
Simoncini Stefano	Altri	4' 8"	2' 40"
Ruggeri Marta	Movimento 5 Stelle	1' 11"	1' 11"
Lupini Simona	Movimento 5 Stelle	0' 59"	0' 48"
Mangialardi Maurizio	Partito Democratico	2' 8"	0' 46"
Leonardi Elena	Fratelli d'Italia	0' 46"	0' 46"
Biancani Andrea	Partito Democratico	0' 46"	0' 40"
Antonini Andrea Maria	Lega	0' 48"	0' 39"
Santarelli Luca	Federazione dei Verdi	0' 51"	0' 38"
Annibali Lucia	Italia Viva	0' 40"	0' 34"
Segre Liliana	Altri	1' 1"	0' 33"
Ciccioli Carlo	Fratelli d'Italia	0' 32"	0' 32"
Serfilippi Luca	Lega	0' 32"	0' 32"
Rossini Roberto	Movimento 5 Stelle	0' 42"	0' 30"
Baldelli Simone	Forza Italia	0' 36"	0' 30"
Latini Dino	Unione di Centro	1' 16"	0' 27"
Bora Manuela	Partito Democratico	0' 33"	0' 27"
Pulzu Andrea	Fratelli d'Italia	0' 23"	0' 23"
Cancellieri Giorgio	Lega	0' 22"	0' 22"
Marinelli Renzo	Lega	0' 20"	0' 20"
Verini Walter	Partito Democratico	0' 19"	0' 19"

* Altri soggetti= tutti i soggetti pertinenti che non hanno incarichi di Governo Nazionale o Locale e non sono soggetti istituzionali nazionali

Distribuzione del Tempo in voce (TGD)

TGR Lazio
1 ottobre - 31 dicembre 2020



Base: 83' 13"

Tgr - Lazio

Distribuzione dei tempi

1 ottobre - 31 dicembre 2020

Soggetto	T percentuale	TGD percentuale
Governo Locale	67,6	70,3
Governo e Istituzioni Nazionali	12,1	8,0
Altri Soggetti	20,3	21,7
Percentuali	100,0	100,0
Totali in minuti	183' 11"	83' 13"

Tgr - Lazio

Distribuzione dei tempi

1 ottobre - 31 dicembre 2020

Soggetti governo locale (ruolo)

Soggetto	T percentuale	TGD percentuale
Assessori di Giunta comunale	6,8	10,4
Assessori di Giunta provinciale	0,0	0,0
Assessori di Giunta regionale	28,2	22,8
Presidenti di Provincia	0,0	0,0
Presidenti di Regione	15,5	11,7
Sindaco capoluogo di Regione	20,9	8,9
Altri Sindaci	28,6	46,2
Percentuali	100,0	100,0
Totali in minuti	123' 51"	58' 29"

Primi 20 Soggetti governo locale

Soggetto	Ruolo	Appartenenza	T (minuti)	TGD (minuti)
D'Amato Alessio	Assessore sanità Regione Lazio	Partito Democratico	31' 5"	10' 43"
Zingaretti Nicola	Presidente regione Lazio	Partito Democratico	19' 5"	6' 50"
Raggi Virginia	Sindaco Roma-Città Metropolitana	Movimento 5 Stelle	25' 54"	5' 14"
Arena Giovanni Maria	Sindaco Viterbo	Forza Italia	2' 35"	1' 34"
Villa Paola	Sindaco di Formia	Altri	2' 42"	1' 33"
Sgarbi Vittorio	Sind. di Sutri - Ass. com. Urbino - Deputato	Altri	1' 54"	1' 33"
Liani Massimiliano	Sindaco comune Cineto Romano (Rm)	Altri	1' 50"	1' 9"
Vita Franco	Sindaco di Nepi (VT)	Altri	1' 32"	1' 8"
Ottaviani Nicola	Sindaco Frosinone	Lega	1' 12"	1' 6"
Coletta Damiano	Sindaco di Latina	Altri	1' 31"	1' 5"
Terra Antonio	Sindaco Aprilia (LT)	Altri	1' 36"	1' 4"
Sacco Giuseppe	Sindaco di Roccasecca (FR)	Altri	1' 19"	0' 59"
Montino Esterino	Sindaco comune Fiumicino (Rm)	Partito Democratico	1' 4"	0' 58"
Barbetti Roberto	Sindaco di Capena (RM)	Altri	1' 1"	0' 56"
Grassotti Ruggero	Sindaco di Vitorchiano (VT)	Altri	0' 51"	0' 51"
Giampieri Luca	Sindaco di Civita Castellana (VT)	Altri	1' 2"	0' 48"
Fontanella Antonio	Sindaco comune Amatrice (Ri)	Lega	0' 47"	0' 47"
Calabrese Pietro	Ass. com. Roma	Movimento 5 Stelle	1' 14"	0' 42"
Cicchetti Antonio	Sindaco Rieti	Forza Italia	1' 6"	0' 42"
Mammi Veronica	Assessore Politiche Sociali Comune Roma	Movimento 5 Stelle	0' 38"	0' 38"

Tgr - Lazio

Distribuzione dei tempi

* Altri soggetti (Appartenenza politica)

Soggetto	T percentuale	TGD percentuale
Forza Italia	12,48	10,78
Lega	9,7	9,95
Energie per l'Italia	1,12	0
Italia agli Italiani-Forza Nuova	17,2	0,83
Fratelli d'Italia	7,9	6,82
CasaPound	0,27	0
Azione	4,49	7,56
Più Europa - Centro Democratico	1,08	2,21
Partito Democratico	15,85	25,07
Italia Viva	3,73	5,81
Movimento 5 Stelle	10,15	10,97
Partito Radicale - Lista Pannella	0,36	0
Altri	15,67	20
Percentuali	100	100
Totali in minuti	37' 7"	18' 5"

1 ottobre - 31 dicembre 2020

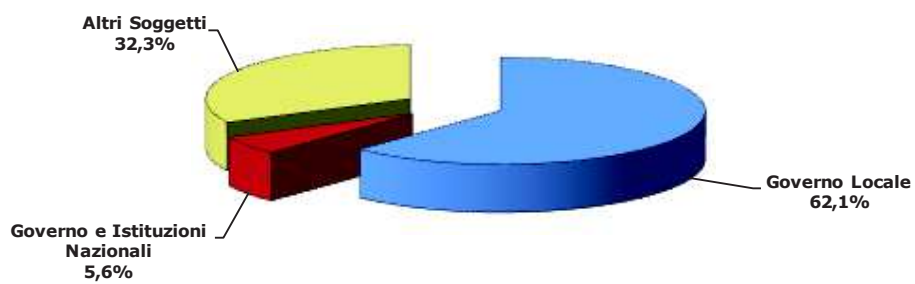
Primi 20 * Altri Soggetti

Soggetto	Appartenenza Politica	T (minuti)	TGD (minuti)
Alfonsi Sabrina	Partito Democratico	1' 35"	1' 32"
Calenda Carlo	Azione	1' 40"	1' 22"
Gasparri Maurizio	Forza Italia	2' 38"	1' 16"
Lobuono Federico	Altri	1' 41"	1' 16"
Durigon Claudio	Lega	1' 25"	1' 3"
Cappa Marco	Italia Viva	1' 20"	1' 3"
Casu Andrea	Partito Democratico	1' 16"	1' 3"
Trancassini Paolo	Fratelli d'Italia	1' 23"	1' 2"
Chiossi Carlo Maria	Movimento 5 Stelle	0' 46"	0' 40"
Letta Gianni	Forza Italia	0' 36"	0' 36"
Buschini Mauro	Partito Democratico	0' 27"	0' 27"
Diaco Daniele	Movimento 5 Stelle	0' 32"	0' 26"
Fallena Paolo	Altri	0' 32"	0' 26"
Fabiano Rosario	Partito Democratico	0' 25"	0' 25"
Fusacchia Alessandro	Più Europa - Centro Democratico	0' 24"	0' 24"
Segre Liliana	Altri	1' 41"	0' 23"
Verini Walter	Partito Democratico	0' 19"	0' 19"
Bongiorno Giulia	Lega	0' 19"	0' 19"
Veltroni Walter	Partito Democratico	0' 27"	0' 17"
Monteverde Emiliano	Altri	0' 21"	0' 17"

* Altri soggetti= tutti i soggetti pertinenti che non hanno incarichi di Governo Nazionale o Locale e non sono soggetti istituzionali nazionali

Distribuzione del Tempo in voce (TGD)

TGR Abruzzo
1 ottobre - 31 dicembre 2020



Base: 100' 30"

Tgr - Abruzzo

Distribuzione dei tempi

1 ottobre - 31 dicembre 2020

Soggetto	T percentuale	TGD percentuale
Governo Locale	58,7	62,1
Governo e Istituzioni Nazionali	10,7	5,6
Altri Soggetti	30,6	32,3
Percentuali	100,0	100,0
Totali in minuti	291' 18"	100' 30"

Tgr - Abruzzo

Distribuzione dei tempi

1 ottobre - 31 dicembre 2020

Soggetti governo locale (ruolo)

Soggetto	T percentuale	TGD percentuale
Assessori di Giunta comunale	7,9	11,6
Assessori di Giunta provinciale	0,0	0,0
Assessori di Giunta regionale	13,0	8,5
Presidenti di Provincia	1,0	1,5
Presidenti di Regione	34,8	20,9
Sindaco capoluogo di Regione	5,0	3,6
Altri Sindaci	38,3	53,9
Percentuali	100,0	100,0
Totali in minuti	170' 58"	62' 22"

Primi 20 Soggetti governo locale

Soggetto	Ruolo	Appartenenza	T (minuti)	TGD (minuti)
Marsilio Marco	Presidente Regione Abruzzo	Fratelli d'Italia	58' 1"	12' 38"
Di Pangrazio Giovanni detto Gianni da 5/10/2020	Sindaco di Avezzano (AQ)	Altri	7' 29"	3' 17"
Ferrara Diego da 5/10/2020	Sindaco di Chieti	Altri	9' 51"	3' 16"
Masci Carlo	Sindaco di Pescara	Forza Italia	4' 51"	2' 51"
Veri Nicoletta	Ass. Reg. Abruzzo	Lega	11' 32"	2' 35"
Colizza Maria Teresa	Assessore comune Avezzano (AQ)	Altri	2' 10"	1' 45"
Biondi Pierluigi	Sindaco L'Aquila	Fratelli d'Italia	7' 45"	1' 43"
D'Alberto Gianguido	Sindaco Teramo	Partito Democratico	4' 45"	1' 28"
Giovagnorio Vincenzo	Sindaco Tagliacozzo (AQ)	Altri	1' 55"	1' 23"
Di Marco Vincenzo	Sindaco di Castellalto (TE)	Partito Democratico	1' 39"	1' 23"
Di Giuseppantonio Enrico Clemente	Sindaco di Fossacesia	Noi con l'Italia	2' 19"	1' 14"
Di Bonaventura Diego	Sind. di Notaresco - Pres. prov. Teramo	Altri	1' 26"	1' 10"
Di Donato Francesco	Sindaco di Roccaraso (AQ)	Altri	1' 29"	1' 7"
Luzi Andrea	Sindaco comune Sant'Omero (TE)	Altri	1' 15"	1' 6"
Verrocchio Robert	Sindaco Pineto (TE)	Partito Democratico	2' 12"	1' 4"
Agostinelli Federico	Sindaco di Campi	Altri	1' 26"	1' 4"
Campitelli Nicola	Ass. Reg. Abruzzo	Lega	2' 0"	1' 3"
Pupillo Mario	Pres.Prov.Chieti-Sind.Lanciano (CH)	Partito Democratico	1' 40"	0' 58"
Menna Francesco	Sindaco di Vasto (CH)	Partito Democratico	2' 27"	0' 53"
Casini Annamaria	Sindaco di Sulmona (AQ)	Altri	1' 47"	0' 52"

Tgr - Abruzzo

Distribuzione dei tempi

1 ottobre - 31 dicembre 2020

* Altri soggetti (Appartenenza politica)

Soggetto	T percentuale	TGD percentuale
Forza Italia	7,77	3,89
Lega	15,11	11,62
Unione di Centro	0,43	0
Fratelli d'Italia	5,96	9,27
Movimento dei Democratici e Progressisti	0,06	0
Sinistra Italiana - Sinistra Ecologia e Libertà	0,17	0
Radicali Italiani	0,86	1,38
Partito Democratico	27,54	29,8
Italia Viva	2,69	1,23
Liberi e Uguali	0,06	0
Rifondazione Comunista	3,38	0
Partito Comunista	0,43	0
Movimento 5 Stelle	20,66	23,76
Altri	14,88	19,05
Percentuali	100	100
Totali in minuti	89' 13"	32' 33"

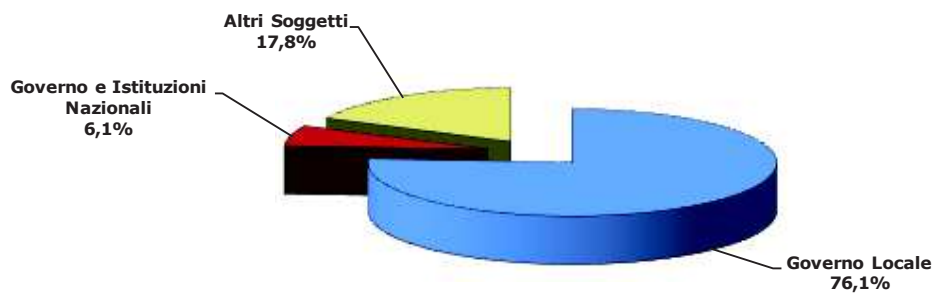
Primi 20 * Altri Soggetti

Soggetto	Appartenenza Politica	T (minuti)	TGD (minuti)
Paolucci Silvio	Partito Democratico	5' 4"	2' 22"
Pettinari Domenico	Movimento 5 Stelle	4' 52"	1' 53"
Blasioli Antonio	Partito Democratico	2' 23"	1' 45"
Testa Guerino	Fratelli d'Italia	1' 57"	1' 44"
Pezzopane Stefania	Partito Democratico	2' 50"	1' 25"
Fedele Giorgio	Movimento 5 Stelle	2' 15"	1' 22"
Di Stefano Fabrizio	Lega	3' 29"	1' 9"
Santangelo Roberto	Altri	1' 15"	1' 7"
Di Nicola Primo	Movimento 5 Stelle	1' 44"	1' 6"
Pandolfelli Eleanna	Altri	1' 13"	1' 5"
Fina Michele	Partito Democratico	3' 13"	1' 4"
Sospiri Lorenzo	Forza Italia	2' 41"	1' 1"
Colonna Massimo	Altri	1' 30"	0' 59"
D'Eramo Luigi	Lega	1' 54"	0' 57"
Forconi Marco	Fratelli d'Italia	0' 56"	0' 44"
Pepe Dino	Partito Democratico	1' 0"	0' 43"
Marcozzi Sara	Movimento 5 Stelle	2' 31"	0' 42"
Genovesi Tiziano	Lega	1' 44"	0' 39"
Pietrucci Pierpaolo	Partito Democratico	1' 6"	0' 39"
Smargiassi Pietro	Movimento 5 Stelle	0' 44"	0' 35"

* Altri soggetti= tutti i soggetti pertinenti che non hanno incarichi di Governo Nazionale o Locale e non sono soggetti istituzionali nazionali

Distribuzione del Tempo in voce (TGD)

TGR Molise
1 ottobre - 31 dicembre 2020



Base: 75' 55"

Tgr - Molise

Distribuzione dei tempi

1 ottobre - 31 dicembre 2020

Soggetto	T percentuale	TGD percentuale
Governo Locale	79,0	76,1
Governo e Istituzioni Nazionali	10,2	6,1
Altri Soggetti	10,8	17,8
Percentuali	100,0	100,0
Totali in minuti	219' 36"	75' 55"

Tgr - Molise

Distribuzione dei tempi

1 ottobre - 31 dicembre 2020

Soggetti governo locale (ruolo)

Soggetto	T percentuale	TGD percentuale
Assessori di Giunta comunale	6,5	13,9
Assessori di Giunta provinciale	0,0	0,0
Assessori di Giunta regionale	2,0	1,5
Presidenti di Provincia	4,1	3,5
Presidenti di Regione	28,8	10,8
Sindaco capoluogo di Regione	0,0	0,0
Altri Sindaci	58,6	70,3
Percentuali	100,0	100,0
Totali in minuti	173' 33"	57' 47"

Primi 20 Soggetti governo locale

Soggetto	Ruolo	Appartenenza	T (minuti)	TGD (minuti)
Toma Donato	Presidente Regione Molise	Forza Italia	49' 11"	6' 13"
Sciulli Pompilio	Ass. com. Pescopennataro (IS)	Altri	5' 49"	3' 55"
D'Apollonio Giacomo	Sindaco di Isernia	Altri	19' 33"	2' 42"
Gravina Roberto	Sindaco Campobasso	Movimento 5 Stelle	10' 1"	2' 36"
Camele Angelo	Sind Bagnoli del Trigno (IS)	Altri	2' 18"	2' 18"
Ricci Alfredo	Sindaco di Venafro (IS) - Pres. Prov. Isernia	Altri	7' 3"	2' 2"
Roberti Francesco	Sindaco di Termoli (CB) - Pres. Prov. Campobasso	Forza Italia	6' 37"	1' 49"
Manuele Paolo	Sindaco di Civitacampomarano (CB)	Altri	1' 33"	1' 33"
Tamburri Michela	Sindaco di Castelpetroso (IS)	Altri	2' 55"	1' 23"
Di Pardo Roberto	Sindaco Petacciato CB	Altri	2' 56"	1' 20"
Faiella Biagio	Sindaco di Sant'Elia a Pianisi (CB)	Altri	1' 30"	1' 20"
Milano Fabio	Sindaco Roccasicura (IS)	Altri	1' 20"	1' 20"
Castelli Eliseo	Sindaco Casalciprano (CB)	Altri	1' 23"	1' 18"
Lallitto Sabrina	Sindaco comune Casacalenda (Cb)	Altri	3' 4"	1' 14"
Lombardi Francesco	Sind San Pietro Avellana (IS)	Altri	1' 43"	1' 14"
Maio Marco	Sindaco Baranello (CB)	Altri	1' 32"	1' 10"
Prete Riccardo	Sindaco Conca Casale (IS)	Altri	1' 8"	1' 8"
De Matteis Rosario da 5/10/2020	Sindaco San Giuliano del Sannio (CB)	Altri	2' 15"	1' 7"
Nardacchione Michele	Sindaco Cercepiccola (CB)	Altri	2' 2"	1' 5"
Minni Angelo da 5/10/2020	Sindaco di Roccavivara (CB)	Altri	1' 20"	1' 3"

Tgr - Molise

Distribuzione dei tempi

1 ottobre - 31 dicembre 2020

* Altri soggetti (Appartenenza politica)

Soggetto	T percentuale	TGD percentuale
Forza Italia	7,54	9,36
Noi con l'Italia	0,21	0
Lega	16,28	15,89
Unione di Centro	2,68	0
Fratelli d'Italia	7,12	10,84
Partito Democratico	10,01	13,67
Italia Viva	10,78	6,77
Liberi e Uguali	3,81	6,65
Movimento 5 Stelle	18,75	16,75
Popolari per l'Italia	3,81	4,43
Altri	19,01	15,64
Percentuali	100	100
Totali in minuti	23' 39"	13' 32"

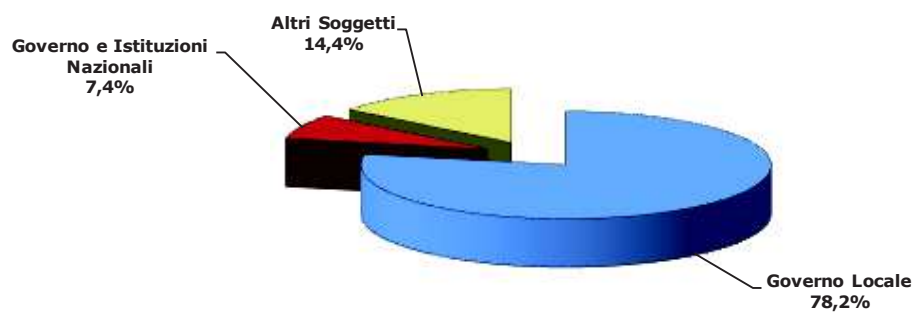
Primi 20 * Altri Soggetti

Soggetto	Appartenenza Politica	T (minuti)	TGD (minuti)
Marsilio Alessandro	Altri	1' 52"	1' 52"
Colla Jari	Lega	1' 19"	1' 19"
Di Sandro Filoteo	Fratelli d'Italia	1' 7"	1' 3"
Occhionero Giuseppina	Italia Viva	2' 27"	0' 55"
Fornaro Federico	Liberi e Uguali	0' 54"	0' 54"
Federico Antonio	Movimento 5 Stelle	0' 45"	0' 45"
Bottiglieri Cosimo detto Mino	Movimento 5 Stelle	0' 40"	0' 40"
Fanelli Micaela	Partito Democratico	0' 40"	0' 40"
Tramontano Alberto	Lega	2' 7"	0' 37"
Di Lucente Andrea	Popolari per l'Italia	0' 54"	0' 36"
Primiani Angelo	Movimento 5 Stelle	1' 6"	0' 32"
Patriciello Aldo	Forza Italia	0' 32"	0' 32"
Salvatore Alessandra	Partito Democratico	0' 34"	0' 30"
Annuario Mario	Fratelli d'Italia	0' 25"	0' 25"
Venitelli Laura	Partito Democratico	0' 22"	0' 22"
Tartaglione Annaelsa	Forza Italia	0' 22"	0' 22"
Fabrizio Raimondo	Forza Italia	0' 22"	0' 22"
Verini Walter	Partito Democratico	0' 19"	0' 19"
Lovecchio Giorgio	Movimento 5 Stelle	0' 19"	0' 19"
Cefaratti Gianluca	Altri	0' 23"	0' 15"

* Altri soggetti= tutti i soggetti pertinenti che non hanno incarichi di Governo Nazionale o Locale e non sono soggetti istituzionali nazionali

Distribuzione del Tempo in voce (TGD)

TGR Campania
1 ottobre - 31 dicembre 2020



Base: 137' 32"

Tgr - Campania

Distribuzione dei tempi

1 ottobre - 31 dicembre 2020

Soggetto	T percentuale	TGD percentuale
Governo Locale	75,4	78,2
Governo e Istituzioni Nazionali	13,8	7,4
Altri Soggetti	10,8	14,4
Percentuali	100,0	100,0
Totali in minuti	293' 19"	137' 32"

Tgr - Campania

Distribuzione dei tempi

1 ottobre - 31 dicembre 2020

Soggetti governo locale (ruolo)

Soggetto	T percentuale	TGD percentuale
Assessori di Giunta comunale	7,6	12,2
Assessori di Giunta provinciale	0,0	0,0
Assessori di Giunta regionale	3,4	2,6
Presidenti di Provincia	0,0	0,0
Presidenti di Regione	37,0	17,1
Sindaco capoluogo di Regione	15,4	13,9
Altri Sindaci	36,6	54,2
Percentuali	100,0	100,0
Totali in minuti	221' 4"	107' 36"

Primi 20 Soggetti governo locale

Soggetto	Ruolo	Appartenenza	T (minuti)	TGD (minuti)
De Luca Vincenzo	Presidente Regione Campania	Partito Democratico	81' 37"	18' 24"
De Magistris Luigi	Sindaco di Napoli-Città Metropolitana	Altri	33' 52"	14' 57"
Clemente Alessandra	Assessore comune di Napoli	Altri	5' 12"	3' 53"
Napoli Vincenzo detto Enzo	Sindaco Salerno	Partito Democratico	5' 23"	3' 33"
Ruggiero Giancarlo	Sindaco di Mirabella Eclano (AV)	Altri	2' 54"	2' 26"
Festa Gianluca	Sindaco Avellino	Altri	2' 41"	2' 8"
De Maio Domenico	Assessore Comune Salerno	Partito Democratico	2' 35"	2' 6"
Fortini Lucia	Assessore regione Campania	Partito Democratico	5' 40"	1' 57"
De Prisco Lello	Sindaco di Pagani (SA)	Altri	2' 27"	1' 57"
Mastella Clemente	Sindaco Benevento	Altri	3' 24"	1' 51"
Palomba Giovanni	Sindaco di Torre del Greco (NA)	Altri	1' 48"	1' 36"
Francesce Cecilia	Sindaco Battipaglia (SA)	Altri	1' 44"	1' 31"
Gioino Yuri	Sindaco di Lioni (AV)	Partito Democratico	1' 41"	1' 31"
Reale Andrea	Sindaco di Minori (SA)	Altri	1' 28"	1' 28"
Buonopane Rizieri	Sindaco di Montella (AV)	Altri	1' 49"	1' 25"
Pugliese Giuseppe	Sindaco di Monte di Procida	Altri	1' 58"	1' 17"
Di Cerbo Clemente	Sindaco Dugenta (BN)	Altri	1' 36"	1' 17"
Buonaiuto Ciro	Sindaco di Ercolano (NA)	Italia Viva	1' 36"	1' 10"
Coppola Massimo	Sindaco comune Sorrento (Na)	Altri	1' 20"	1' 9"
Strianese Michele	Sind. San Valentino Torio - Pres. Prov. Salerno	Partito Democratico	1' 39"	1' 7"

Tgr - Campania

Distribuzione dei tempi

1 ottobre - 31 dicembre 2020

* Altri soggetti (Appartenenza politica)

Soggetto	T percentuale	TGD percentuale
Forza Italia	14,11	16,13
Area Popolare - Alternativa Popolare	0,26	0
Lega	9,69	11,06
Unione di Centro	1,74	1,6
Fratelli d'Italia	8,43	11,74
Partito Socialista	5,42	5,66
Partito Democratico	19,17	13,94
Italia Viva	4,9	5,91
Liberi e Uguali	1,21	1,69
Rifondazione Comunista	2,42	1,35
Federazione dei Verdi	2,16	2,45
Movimento 5 Stelle	16,11	12,75
Altri	14,38	15,72
Percentuali	100	100
Totali in minuti	31' 39"	19' 44"

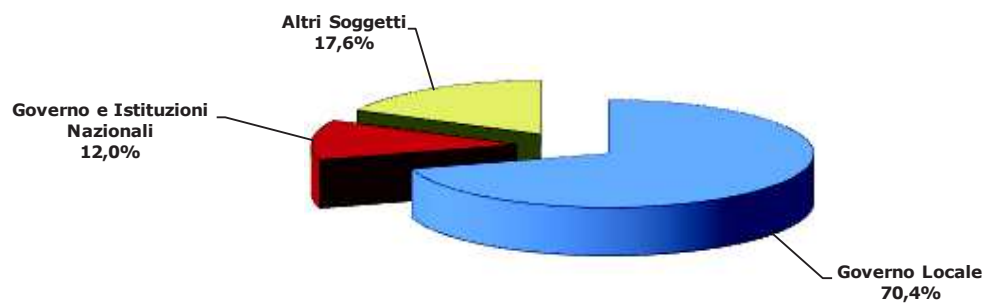
Primi 20 * Altri Soggetti

Soggetto	Appartenenza Politica	T (minuti)	TGD (minuti)
Oliviero Gennaro	Partito Democratico	3' 16"	1' 36"
Ciarambino Valeria	Movimento 5 Stelle	2' 17"	1' 28"
Iannone Antonio	Fratelli d'Italia	1' 33"	1' 28"
Caldoro Stefano	Forza Italia	1' 57"	1' 13"
Maraio Vincenzo	Partito Socialista	1' 28"	1' 7"
Sarro Carlo	Forza Italia	1' 21"	1' 7"
Nappi Severino	Lega	1' 7"	0' 56"
Cascone Luca	Altri	0' 59"	0' 54"
Sarracino Marco	Partito Democratico	1' 46"	0' 53"
Zinzi Giampiero	Lega	0' 48"	0' 48"
Palladino Giovanni	Italia Viva	0' 55"	0' 45"
Santoro Andrea	Fratelli d'Italia	0' 37"	0' 37"
Borrelli Francesco Emilio	Federazione dei Verdi	0' 41"	0' 29"
Perrella Giampiero	Altri	0' 39"	0' 29"
Poggiani Ivo	Altri	0' 28"	0' 28"
Brambilla Michela Vittoria	Forza Italia	0' 25"	0' 25"
Morra Nicola	Movimento 5 Stelle	0' 23"	0' 23"
Civitillo Diego	Altri	0' 22"	0' 22"
De Roberto Paola	Altri	0' 25"	0' 20"
De Giovanni Francesco	Forza Italia	0' 20"	0' 20"

* Altri soggetti= tutti i soggetti pertinenti che non hanno incarichi di Governo Nazionale o Locale e non sono soggetti istituzionali nazionali

Distribuzione del Tempo in voce (TGD)

TGR Basilicata
1 ottobre - 31 dicembre 2020



Base: 154' 2"

Tgr - Basilicata

Distribuzione dei tempi

1 ottobre - 31 dicembre 2020

Soggetto	T percentuale	TGD percentuale
Governo Locale	62,5	70,4
Governo e Istituzioni Nazionali	14,3	12,0
Altri Soggetti	23,2	17,6
Percentuali	100,0	100,0
Totali in minuti	419' 48"	154' 2"

Tgr - Basilicata

Distribuzione dei tempi

1 ottobre - 31 dicembre 2020

Soggetti governo locale (ruolo)

Soggetto	T percentuale	TGD percentuale
Assessori di Giunta comunale	8,0	13,4
Assessori di Giunta provinciale	0,0	0,0
Assessori di Giunta regionale	18,1	13,0
Presidenti di Provincia	0,0	0,0
Presidenti di Regione	27,5	16,5
Sindaco capoluogo di Regione	0,1	0,0
Altri Sindaci	46,3	57,1
Percentuali	100,0	100,0
Totali in minuti	262' 30"	108' 22"

Primi 20 Soggetti governo locale

Soggetto	Ruolo	Appartenenza	T (minuti)	TGD (minuti)
Bardi Vito	Presidente Regione Basilicata	Altri	70' 28"	17' 52"
Leone Rocco Luigi	Assessore salute Regione Basilicata	Forza Italia	18' 57"	7' 47"
Bennardi Domenico da 5/10/2020	Sindaco di Matera	Movimento 5 Stelle	18' 13"	7' 4"
Morea Nicola	Sindaco Irsina (MT)	Altri	8' 16"	4' 1"
Fanelli Francesco	Assessore agricoltura Regione Basilicata	Lega	8' 3"	3' 46"
Altobello Sabino	Sindaco di Lavello (PZ)	Partito Democratico	5' 33"	3' 17"
Marrese Piero	Sind. Montalbano Jonico - Pres. prov. Matera	Partito Democratico	5' 47"	3' 15"
Cervellino Viviana	Sindaca di Genzano di Lucania (PZ)	Altri	5' 47"	2' 29"
Iovanni Marianna	Sindaco di Venosa (Pz)	Movimento 5 Stelle	3' 14"	2' 14"
Verri Viviana	Sindaco di Pisticci (MT)	Movimento 5 Stelle	3' 8"	1' 51"
Tataranno Domenico Raffaele	Sindaco di Bernalda (MT)	Altri	4' 17"	1' 39"
Giuzio Giuseppe	Ass. com. Potenza	Fratelli d'Italia	2' 59"	1' 39"
Vespe Alfonso	Sindaco Accettura	Altri	1' 55"	1' 37"
Summa Lucia	Assessore Comune Matera	Partito Socialista	2' 8"	1' 31"
Murante Maria	Assessore Comune Ferrandina (MT)	Sinistra Italiana - Sinistra Ecologia e Libertà	1' 41"	1' 31"
Setaro Giovanni	Sindaco di Muro Lucano (PZ)	Altri	1' 51"	1' 30"
Carile Francesco	Sindaco di Tramutola (PZ)	Altri	1' 52"	1' 29"
Pepe Pasquale	Sindaco di Tolve (PZ) - Senatore	Lega	2' 53"	1' 27"
Zipparri Marco	Sindaco Marsicovetere (PZ)	Altri	1' 25"	1' 21"
Micucci Francesco	Sindaco di Stigliano (MT)	Altri	1' 34"	1' 15"

Tgr - Basilicata

Distribuzione dei tempi

1 ottobre - 31 dicembre 2020

* Altri soggetti (Appartenenza politica)

Soggetto	T percentuale	TGD percentuale
Forza Italia	5,92	9,49
Federazione della Libertà	0,05	0
Lega	11,46	5,26
Fratelli d'Italia	5,46	10,1
Partito Socialista	0,05	0
Radicali Italiani	2,87	0
Più Europa - Centro Democratico	0,22	0,61
Partito Democratico	19,23	22,95
Italia Viva	9,27	1,47
Liberi e Uguali	0,65	0
Rifondazione Comunista	0,09	0
Federazione dei Verdi	0,39	0
Movimento 5 Stelle	24,6	15,18
Altri	19,74	34,94
Percentuali	100	100
Totali in minuti	97' 26"	27' 14"

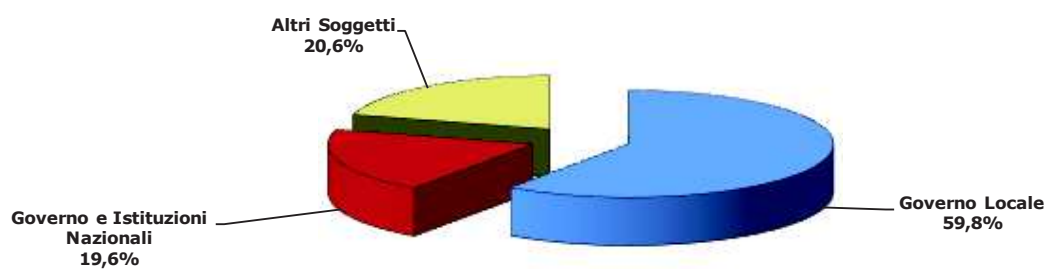
Primi 20 * Altri Soggetti

Soggetto	Appartenenza Politica	T (minuti)	TGD (minuti)
Cifarelli Roberto	Partito Democratico	7' 6"	3' 11"
Caiata Salvatore	Fratelli d'Italia	3' 24"	2' 29"
Sassone Rocco	Altri	2' 45"	2' 11"
Sassone Rocco fino 4/10/2020	Altri	4' 40"	1' 50"
Pittella Maurizio Marcello	Partito Democratico	4' 11"	1' 33"
Doria Pasquale	Altri	2' 0"	1' 25"
Rospi Gianluca	Altri	1' 59"	1' 2"
Casino Michele	Forza Italia	1' 7"	0' 54"
Mazzeo Antonio	Partito Democratico	2' 2"	0' 50"
Mollica Francesco	Altri	0' 53"	0' 50"
Materdomini Antonio	Movimento 5 Stelle	3' 27"	0' 46"
Bennardi Domenico fino 4/10/2020	Movimento 5 Stelle	2' 20"	0' 46"
Liuzzi Mirella	Movimento 5 Stelle	1' 14"	0' 46"
Acito Vincenzo	Forza Italia	0' 50"	0' 45"
Di Maio Luigi	Movimento 5 Stelle	2' 36"	0' 40"
Moles Giuseppe	Forza Italia	1' 56"	0' 34"
Leggieri Gianni	Movimento 5 Stelle	0' 47"	0' 33"
Coviello Tommaso	Lega	1' 29"	0' 26"
Lamacchia Michele	Altri	0' 25"	0' 25"
Braia Luca	Italia Viva	2' 59"	0' 24"

* Altri soggetti= tutti i soggetti pertinenti che non hanno incarichi di Governo Nazionale o Locale e non sono soggetti istituzionali nazionali

Distribuzione del Tempo in voce (TGD)

TGR Puglia
1 ottobre - 31 dicembre 2020



Base: 63' 10"

Tgr - Puglia

Distribuzione dei tempi

1 ottobre - 31 dicembre 2020

Soggetto	T percentuale	TGD percentuale
Governo Locale	58,7	59,8
Governo e Istituzioni Nazionali	23,3	19,6
Altri Soggetti	18,0	20,6
Percentuali	100,0	100,0
Totali in minuti	252' 39"	63' 10"

Tgr - Puglia

Distribuzione dei tempi

1 ottobre - 31 dicembre 2020

Soggetti governo locale (ruolo)

Soggetto	T percentuale	TGD percentuale
Assessori di Giunta comunale	3,3	10,5
Assessori di Giunta provinciale	0,0	0,0
Assessori di Giunta regionale	27,4	26,7
Presidenti di Provincia	0,0	0,0
Presidenti di Regione	21,3	2,6
Sindaco capoluogo di Regione	10,8	6,1
Altri Sindaci	37,2	54,1
Percentuali	100,0	100,0
Totali in minuti	148' 19"	37' 48"

Primi 20 Soggetti governo locale

Soggetto	Ruolo	Appartenenza	T (minuti)	TGD (minuti)
Lopalco Pier Luigi da 20/10/2020	Assessore regione Puglia	Altri	33' 54"	8' 12"
Melucci Rinaldo	Sindaco di Taranto	Partito Democratico	14' 10"	4' 17"
Decaro Antonio	Sindaco di Bari	Partito Democratico	16' 4"	2' 19"
Rossi Riccardo	Sindaco di Brindisi - Pres. prov. Brindisi	Altri	3' 1"	1' 43"
Cannito Cosimo	Sindaco di Barletta (BT)	Altri	2' 41"	1' 32"
Valente Alesio	Sindaco di Gravina in Puglia (BA)	Partito Democratico	2' 20"	1' 14"
Melodia Rosa	Sindaca Altamura	Partito Democratico	2' 47"	1' 11"
Emiliano Michele	Presidente Regione Puglia	Partito Democratico	31' 7"	0' 59"
Rizzo Pasquale	Sindaco di San Pietro Vernotico	Altri	1' 2"	0' 59"
Bruno Giovanna da 5/10/2020	Sindaca di Andria (BT)	Partito Democratico	2' 38"	0' 58"
Cavallo Guglielmo	Sindaco Ostuni (BR)	Altri	0' 58"	0' 58"
Greco Paolo	Sindaco di Caprarica di Lecce (LE)	Altri	0' 53"	0' 53"
Salvemini Carlo	Sindaco Lecce	Altri	2' 44"	0' 51"
Pedone Fulvio	Sindaco di Lizzanello (LE)	Altri	0' 42"	0' 42"
Piemontese Raffaele	Assessore al bilancio Regione Puglia	Partito Democratico	3' 8"	0' 38"
Tarantino Fabio	Sindaco di Martano (LE)	Altri	0' 35"	0' 35"
Pentassuglia Donato da 3/10/2020	Ass. Reg. Puglia	Partito Democratico	1' 17"	0' 34"
Martina Antonio	Ass. Com. Francavilla Fontana (BR)	Altri	0' 30"	0' 30"
Balducci Ottavio	Assessore Comune di Molfetta (BA)	Altri	0' 32"	0' 29"
Longo Alfredo	Sindaco comune Maruggio (TA)	Altri	0' 29"	0' 29"

Tgr - Puglia

Distribuzione dei tempi

* Altri soggetti (Appartenenza politica)

Soggetto	T percentuale	TGD percentuale
Forza Italia	9,37	12,34
Noi con l'Italia	1,02	3,6
Lega	8,45	17,74
Italia agli Italiani-Forza Nuova	0,11	0
Fratelli d'Italia	18,66	15,81
CasaPound	1,21	0
Partito Democratico	14,6	21,08
Italia Viva	2,56	0
Liberi e Uguali	0,48	0,9
Rifondazione Comunista	1,54	4,63
Federazione dei Verdi	0,8	0
Movimento 5 Stelle	34,8	16,58
Altri	6,4	7,32
Percentuali	100	100
Totali in minuti	45' 33"	12' 58"

1 ottobre - 31 dicembre 2020

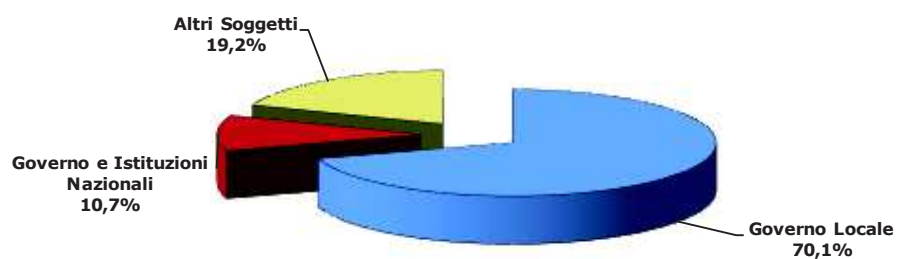
Primi 20 * Altri Soggetti

Soggetto	Appartenenza Politica	T (minuti)	TGD (minuti)
Bellomo Davide	Lega	1' 21"	1' 19"
Di Bari Grazia	Movimento 5 Stelle	1' 13"	1' 0"
Zullo Ignazio	Fratelli d'Italia	1' 44"	0' 59"
Zan Alessandro	Partito Democratico	0' 47"	0' 40"
Capone Loredana	Partito Democratico	1' 51"	0' 39"
D'Attis Mauro	Forza Italia	0' 43"	0' 36"
De Lillo Antonietta	Altri	0' 29"	0' 29"
D'Ambrosio Lettieri Luigi	Noi con l'Italia	0' 28"	0' 28"
Losacco Alberto	Partito Democratico	0' 34"	0' 26"
Bruno Giovanna fino 4/10/2020	Partito Democratico	0' 37"	0' 25"
Sasso Rossano	Lega	0' 28"	0' 25"
Coratella Michele	Movimento 5 Stelle	0' 35"	0' 23"
Fitto Raffaele	Fratelli d'Italia	3' 50"	0' 22"
Perrini Renato	Fratelli d'Italia	0' 29"	0' 22"
Marti Roberto	Lega	0' 31"	0' 21"
Gemmato Marcello	Fratelli d'Italia	1' 9"	0' 20"
Casili Cristian	Movimento 5 Stelle	0' 46"	0' 19"
Verini Walter	Partito Democratico	0' 21"	0' 19"
Forenza Eleonora	Rifondazione Comunista	0' 21"	0' 18"
Rospi Gianluca	Altri	0' 18"	0' 18"

* Altri soggetti= tutti i soggetti pertinenti che non hanno incarichi di Governo Nazionale o Locale e non sono soggetti istituzionali nazionali

Distribuzione del Tempo in voce (TGD)

TGR Calabria
1 ottobre - 31 dicembre 2020



Base: 164' 3"

Tgr - Calabria

Distribuzione dei tempi

1 ottobre - 31 dicembre 2020

Soggetto	T percentuale	TGD percentuale
Governo Locale	55,2	70,1
Governo e Istituzioni Nazionali	15,7	10,7
Altri Soggetti	29,1	19,2
Percentuali	100,0	100,0
Totali in minuti	466' 50"	164' 3"

Tgr - Calabria

Distribuzione dei tempi

1 ottobre - 31 dicembre 2020

Soggetti governo locale (ruolo)

Soggetto	T percentuale	TGD percentuale
Assessori di Giunta comunale	3,4	4,3
Assessori di Giunta provinciale	0,0	0,0
Assessori di Giunta regionale	32,3	23,0
Presidenti di Provincia	0,0	0,0
Presidenti di Regione	1,8	0,4
Sindaco capoluogo di Regione	0,4	0,0
Altri Sindaci	62,1	72,3
Percentuali	100,0	100,0
Totali in minuti	257' 57"	115' 4"

Primi 20 Soggetti governo locale

Soggetto	Ruolo	Appartenenza	T (minuti)	TGD (minuti)
Spiri Nino	Ass. Reg. Calabria (Presidente f.f.)	Lega	69' 35"	20' 15"
Abramo Sergio	Sind. Catanzaro - Pres. prov. Catanzaro	Forza Italia	18' 13"	9' 21"
Falcomatà Giuseppe	Sindaco Reggio Calabria	Partito Democratico	15' 41"	6' 55"
Limardo Maria	Sindaco Vibo Valentia	Altri	11' 10"	6' 16"
Calabrese Giovanni	Sindaco Locri (RC)	Altri	7' 32"	4' 52"
Martire Stanislao	Sindaco Casali del Manco (CS)	Partito Democratico	6' 25"	4' 38"
Voce Vincenzo da 5/10/2020	Sindaco di Crotona	Altri	12' 18"	4' 31"
Occhiuto Mario	Sindaco Cosenza	Forza Italia	8' 17"	3' 33"
Belcastro Caterina detta Kety	Sindaco Caulonia - Consigliere città metropolitana Reggio Calabria	Partito Democratico	3' 31"	3' 8"
Gallo Gianluca	Assessore agricoltura Regione Calabria	Forza Italia	5' 42"	2' 42"
Mascaro Paolo	Sindaco comune Lamezia Terme (Cz)	Altri	5' 14"	2' 18"
Bartolo Bruno	Sindaco di San Luca (RC)	Altri	2' 37"	1' 55"
Zito Vittorio	Sindaco di Roccella Ionica (RC)	Altri	2' 3"	1' 31"
Mundo Franco	Sindaco comune Trebisacce (Cs)	Partito Democratico	2' 14"	1' 28"
Orsomarso Fausto	Assessore sviluppo economico Regione Calabria	Fratelli d'Italia	2' 13"	1' 25"
Frontera Domenico	Sindaco di Savelli (KR)	Altri	4' 1"	1' 24"
Biasi Roy Rocco da 5/10/2020	Sindaco di Taurianova (RC)	Lega	2' 55"	1' 23"
Greco Filomena	Sindaco Cariati (CS)	Altri	1' 28"	1' 20"
Sibio Francesco Antonio	Assessore comune Giffone (RC)	Altri	1' 20"	1' 14"
Marasco Pino	Sindaco di Nicotera (VV)	Altri	1' 8"	1' 8"

Tgr - Calabria

Distribuzione dei tempi

1 ottobre - 31 dicembre 2020

* Altri soggetti (Appartenenza politica)

Soggetto	T percentuale	TGD percentuale
Forza Italia	15,45	14,67
Lega	10,04	10,04
Unione di Centro	0,26	0,21
Italia agli Italiani-Forza Nuova	0,07	0
Fratelli d'Italia	11,23	11,42
Azione	0,1	0
Partito Democratico	17,87	17,11
Italia Viva	1,93	0
Area popolare - Centristi per l'Europa	0,07	0
Liberi e Uguali	0,87	0
Movimento 5 Stelle	28,85	21,68
Altri	13,26	24,87
Percentuali	100	100
Totali in minuti	135' 40"	31' 22"

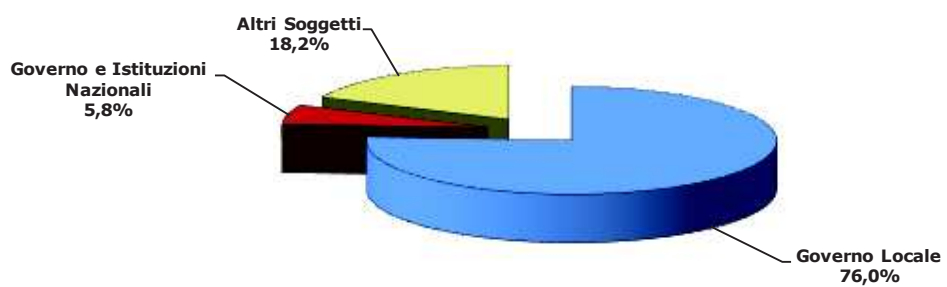
Primi 20 * Altri Soggetti

Soggetto	Appartenenza Politica	T (minuti)	TGD (minuti)
Morra Nicola	Movimento 5 Stelle	18' 53"	2' 59"
Carabetta Vincenzo	Altri	3' 25"	2' 34"
Ferro Wanda	Fratelli d'Italia	5' 38"	2' 21"
Nesci Dalila	Movimento 5 Stelle	2' 17"	1' 35"
Femia Valentina	Altri	1' 31"	1' 21"
Tallini Domenico	Forza Italia	5' 6"	1' 18"
Di Natale Graziano	Partito Democratico	2' 24"	1' 18"
Minicuci Antonino	Lega	2' 18"	1' 14"
Salvini Matteo	Lega	7' 22"	1' 3"
Auddino Giuseppe	Movimento 5 Stelle	1' 12"	1' 2"
Arruzzolo Giovanni	Forza Italia	2' 45"	1' 1"
Delfino Demetrio	Partito Democratico	1' 2"	0' 56"
Pietro Paolo Filippo Maria	Fratelli d'Italia	0' 58"	0' 55"
Rende Biancamaria	Partito Democratico	0' 50"	0' 50"
Tajani Antonio	Forza Italia	1' 23"	0' 49"
Cannizzaro Francesco	Forza Italia	1' 0"	0' 45"
Ferrara Laura	Movimento 5 Stelle	0' 51"	0' 40"
Gabriele Giuseppe Guido	Altri	0' 35"	0' 35"
Sapia Francesco	Movimento 5 Stelle	2' 34"	0' 32"
De Donato Fernando	Altri	0' 32"	0' 32"

* Altri soggetti= tutti i soggetti pertinenti che non hanno incarichi di Governo Nazionale o Locale e non sono soggetti istituzionali nazionali

Distribuzione del Tempo in voce (TGD)

TGR Sicilia
1 ottobre - 31 dicembre 2020



Base: 89' 48"

Tgr - Sicilia

Distribuzione dei tempi

1 ottobre - 31 dicembre 2020

Soggetto	T percentuale	TGD percentuale
Governo Locale	71,6	76,0
Governo e Istituzioni Nazionali	10,5	5,8
Altri Soggetti	17,9	18,2
Percentuali	100,0	100,0
Totali in minuti	213' 20"	89' 48"

Tgr - Sicilia

Distribuzione dei tempi

1 ottobre - 31 dicembre 2020

Soggetti governo locale (ruolo)

Soggetto	T percentuale	TGD percentuale
Assessori di Giunta comunale	5,1	9,2
Assessori di Giunta provinciale	0,0	0,0
Assessori di Giunta regionale	17,0	14,6
Presidenti di Provincia	0,0	0,0
Presidenti di Regione	23,2	14,9
Sindaco capoluogo di Regione	7,6	5,5
Altri Sindaci	47,1	55,8
Percentuali	100,0	100,0
Totali in minuti	152' 50"	68' 14"

Primi 20 Soggetti governo locale

Soggetto	Ruolo	Appartenenza	T (minuti)	TGD (minuti)
Musumeci Nello	Presidente Regione Sicilia	Altri	35' 25"	10' 12"
Razza Ruggero	Assessore sanità Regione Sicilia	Altri	13' 51"	5' 7"
Orlando Leoluca	Sindaco Palermo - Città Metropolitana	Partito Democratico	10' 23"	3' 6"
Firetto Calogero fino 18/10/2020	Sindaco Agrigento-Cand. Sind. 2020	Altri	2' 35"	1' 49"
Martello Salvatore	Sindaco di Lampedusa e Linosa	Partito Democratico	3' 18"	1' 39"
Armao Gaetano	Assessore bilancio Regione Sicilia	Altri	4' 44"	1' 37"
Gambino Roberto	Sindaco Caltanissetta	Movimento 5 Stelle	1' 51"	1' 35"
Miccichè Francesco da 19/10/2020	Sindaco di Agrigento	Altri	2' 38"	1' 30"
Dipietro Maurizio Antonello	Sindaco di Enna - Cand. Sind. 2020	Altri	2' 38"	1' 26"
Ammatuna Roberto	Sindaco Pozzallo (RG)	Partito Democratico	1' 37"	1' 19"
Gianni Giuseppe detto Pippo	Sindaco di Priolo Gargallo	Democrazia Solidale	1' 53"	1' 16"
Baglio Antonino	Sindaco Galati Mamertino ME	Partito Democratico	1' 50"	1' 13"
Ciaccio Leonardo	Sindaco comune Sambuca di Sicilia (Ag)	Altri	1' 54"	1' 11"
Tringali Laura	Ass. Com. Messina	Altri	1' 9"	1' 9"
Lagalla Roberto	Assessore istruzione Regione Sicilia	Altri	2' 46"	1' 7"
Alba Anna	Sindaco Favara (AG)	Movimento 5 Stelle	1' 59"	1' 7"
Forgiione Francesco	Sindaco di Favignana (TP)	Movimento dei Democratici e Progressisti	2' 5"	1' 2"
Giacalone Gaspare	Sindaco di Pietrosino (TP)	Altri	3' 22"	0' 58"
Pogliese Salvatore	Sindaco Catania	Fratelli d'Italia	3' 42"	0' 56"
Messina Manlio	Ass. Reg. Sicilia	Fratelli d'Italia	1' 2"	0' 51"

Tgr - Sicilia

Distribuzione dei tempi

1 ottobre - 31 dicembre 2020

* Altri soggetti (Appartenenza politica)

Soggetto	T percentuale	TGD percentuale
Forza Italia	15,61	21,96
Lega	32,46	19,82
Unione di Centro	0,66	0
Italia agli Italiani-Forza Nuova	0,96	0
Fratelli d'Italia	0,53	1,23
Sinistra Italiana - Sinistra Ecologia e Libertà	1,45	3,06
Partito Democratico	10,53	11,64
Italia Viva	4,47	2,66
Liberi e Uguali	4,04	8,07
Potere al Popolo!	0,26	0
Movimento 5 Stelle	9,43	6,44
Altri	19,6	25,12
Percentuali	100	100
Totali in minuti	38' 0"	16' 19"

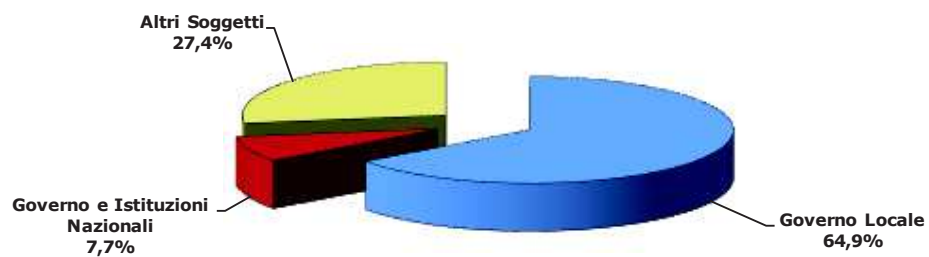
Primi 20 * Altri Soggetti

Soggetto	Appartenenza Politica	T (minuti)	TGD (minuti)
Miccichè Gianfranco	Forza Italia	4' 0"	2' 37"
Miccichè Franco	Altri	2' 6"	1' 27"
Fava Claudio	Liberi e Uguali	1' 32"	1' 19"
Salvini Matteo	Lega	5' 4"	1' 6"
Tajani Antonio	Forza Italia	0' 46"	0' 39"
Lupo Giuseppe detto Peppino	Partito Democratico	0' 43"	0' 37"
Zacco Ottavio	Altri	0' 36"	0' 36"
Minardo Antonino	Lega	0' 49"	0' 32"
Casarini Luca	Sinistra Italiana - Sinistra Ecologia e Libertà	0' 33"	0' 30"
Faraone Davide	Italia Viva	0' 38"	0' 26"
Maraventano Angela	Lega	1' 28"	0' 25"
Cipolla Rosa Cirrone	Partito Democratico	0' 24"	0' 24"
Lepro Antonella	Altri	0' 24"	0' 24"
Pasqua Giorgio	Movimento 5 Stelle	0' 35"	0' 23"
Giannobile Filippo	Altri	0' 32"	0' 21"
Rodriguez Aldo Fulvio	Movimento 5 Stelle	0' 31"	0' 21"
Grillo Massimo Vincenzo fino 4/10/2020	Altri	0' 39"	0' 20"
Grasso Sebastiano	Altri	0' 30"	0' 20"
Dugo Giacomo	Lega	0' 28"	0' 20"
La Tona Pietro Giovanni detto Piero	Altri	0' 20"	0' 20"

* Altri soggetti= tutti i soggetti pertinenti che non hanno incarichi di Governo Nazionale o Locale e non sono soggetti istituzionali nazionali

Distribuzione del Tempo in voce (TGD)

TGR Sardegna
1 ottobre - 31 dicembre 2020



Base: 99' 45"

Tgr - Sardegna

Distribuzione dei tempi

1 ottobre - 31 dicembre 2020

Soggetto	T percentuale	TGD percentuale
Governo Locale	62,9	64,9
Governo e Istituzioni Nazionali	12,5	7,7
Altri Soggetti	24,6	27,4
Percentuali	100,0	100,0
Totali in minuti	261' 41"	99' 45"

Tgr - Sardegna

Distribuzione dei tempi

1 ottobre - 31 dicembre 2020

Soggetti governo locale (ruolo)

Soggetto	T percentuale	TGD percentuale
Assessori di Giunta comunale	5,1	10,9
Assessori di Giunta provinciale	0,0	0,0
Assessori di Giunta regionale	25,1	19,8
Presidenti di Provincia	0,0	0,0
Presidenti di Regione	26,8	11,1
Sindaco capoluogo di Regione	4,3	6,5
Altri Sindaci	38,7	51,7
Percentuali	100,0	100,0
Totali in minuti	164' 39"	64' 42"

Primi 20 Soggetti governo locale

Soggetto	Ruolo	Appartenenza	T (minuti)	TGD (minuti)
Nieddu Mario	Ass. Reg. Sardegna	Lega	25' 22"	8' 52"
Solinas Christian	Presidente Regione Sardegna	Altri	43' 16"	7' 9"
Campus Gian Vittorio detto Nanni	Sindaco Sassari	Altri	8' 48"	4' 42"
Truzzu Paolo	Sindaco di Cagliari	Fratelli d'Italia	6' 21"	4' 11"
Ciccolini Giuseppe	Sindaco di Bitti (NU)	Partito Democratico	5' 52"	3' 45"
Soddu Andrea	Sindaco di Nuoro	Altri	7' 44"	1' 58"
Cabiddu Hansal Cristian	Sindaco Comune Gonnese (SU)	Altri	2' 25"	1' 27"
Santo Porcu Giovanni	Sindaco Galtelli (NU)	Altri	1' 27"	1' 27"
Zedda Alessandra	Ass. Reg. Sardegna	Forza Italia	2' 34"	1' 23"
Capula Antonio	Sindaco comune Castelsardo (Ss)	Altri	1' 37"	1' 20"
Secci Maria Paola	Sindaco Sestu (CA) - Cand. sind. Sestu 2020	Riformatori Sardi	2' 32"	1' 19"
Lampis Gianni	Ass. Reg. Sardegna	Fratelli d'Italia	1' 56"	1' 15"
Casula Piero Franco	Sindaco di Bosa (OR)	Altri	1' 20"	1' 14"
Arba Ennio	Sindaco Urzulei (Nu)	Altri	2' 32"	1' 9"
Nuvoli Rossella Letizia	Ass.Com.Porto Torres (SS)	Movimento 5 Stelle	1' 24"	1' 4"
Chessa Gianni	Ass. Reg. Sardegna	Altri	1' 21"	0' 57"
Medau Carla	Sindaco Pula (CA)	Altri	0' 52"	0' 52"
Deiana Emiliano	Sindaco Bortigiadas (OT)	Partito Democratico	3' 35"	0' 50"
Milia Graziano da 10/11/2020	Sindaco di Quartu Sant'Elena (CA)	Altri	1' 2"	0' 48"
Anedda Tarcisio	Sindaco di Sinnai (CA)	Altri	0' 56"	0' 47"

Tgr - Sardegna

Distribuzione dei tempi

1 ottobre - 31 dicembre 2020

* Altri soggetti (Appartenenza politica)

Soggetto	T percentuale	TGD percentuale
Forza Italia	5,93	7,31
Lega	15,82	12,19
Unione di Centro	0,23	0
Fratelli d'Italia	3,39	6,22
Movimento dei Democratici e Progressisti	1,45	2,68
Sinistra Italiana - Sinistra Ecologia e Libertà	0,67	0
Partito Democratico	11,7	10,3
Italia Viva	0,8	0,98
Liberi e Uguali	0,88	1,28
Movimento 5 Stelle	13,85	9,51
Riformatori Sardi	3,83	4,33
Altri	41,45	45,2
Percentuali	100	100
Totali in minuti	64' 23"	27' 21"

Primi 20 * Altri Soggetti

Soggetto	Appartenenza Politica	T (minuti)	TGD (minuti)
Sanna Pietro	Lega	3' 12"	1' 38"
Milia Graziano fino 9/11/2020	Altri	3' 32"	1' 31"
Mulas Massimo fino 9/11/2020	Altri	3' 10"	1' 26"
Talanas Giuseppe	Forza Italia	1' 38"	1' 18"
Schirru Stefano	Altri	1' 48"	1' 8"
Giagoni Dario	Lega	1' 20"	1' 7"
Pantaleo Alessandro	Altri	2' 11"	0' 57"
Galigaris Maria Grazia	Altri	0' 54"	0' 54"
Stevelli Christian	Altri	2' 14"	0' 52"
Ganau Gianfranco	Partito Democratico	1' 11"	0' 47"
Piscedda Valter	Partito Democratico	1' 54"	0' 44"
Zedda Antonella	Fratelli d'Italia	0' 46"	0' 39"
Fois Pietro	Riformatori Sardi	0' 39"	0' 39"
Solinas Alessandro	Movimento 5 Stelle	1' 23"	0' 36"
Mura Francesco	Fratelli d'Italia	0' 34"	0' 34"
Zedda Massimo	Altri	1' 13"	0' 32"
Cossa Michele	Riformatori Sardi	1' 11"	0' 32"
Ciusa Michele	Movimento 5 Stelle	0' 56"	0' 30"
Piga Fausto	Fratelli d'Italia	0' 29"	0' 29"
Rizzu Massimo	Altri	0' 28"	0' 28"

* Altri soggetti= tutti i soggetti pertinenti che non hanno incarichi di Governo Nazionale o Locale e non sono soggetti istituzionali nazionali