



Direzione Relazioni Istituzionali

**MONITORAGGIO DEL PLURALISMO
POLITICO NEI TELEGIORNALI REGIONALI**

1 Ottobre – 31 Dicembre 2019

- Metodologia*
- Risultati del monitoraggio*

A cura di:



ANALISI TGR RAI

Metodologia e Output

INDICE

METODOLOGIA E OUTPUT DEL MONITORAGGIO DEI TGR	IV
Le variabili censite	IV
I soggetti rilevati	IV
OUTPUT.....	V
Tabella1 - T e TGD distinti per aggregati di ruoli omogenei	V
Tabella2 - Esponenti di governi locali aggregati per carica.....	V
Tabella3 - Classifica dei primi 20 soggetti esponenti del governo locale con maggior TGD	VI
Tabella4 - Tempi distribuiti all'aggregato "Altri Soggetti" per appartenenza politica	VI
Tabella5 - Aggregato Altri soggetti – classifica dei primi 20 con maggior TGD....	VI
Criteri di analisi dei dati relativi al monitoraggio dei tgr	VII
GRAFICI E TABELLE RELATIVE AL TRIMESTRE 1 OTTOBRE - 31 DICEMBRE 2019	VIII

METODOLOGIA E OUTPUT DEL MONITORAGGIO DEI TGR

L'Osservatorio di Pavia svolge per conto della Rai il monitoraggio delle TGR con le seguenti modalità.

Sono monitorate le tre edizioni giornaliere dei TGR delle 20 sedi regionali e le relative edizioni di Buongiorno Regione (solo il TG all'interno della suddetta trasmissione).

La metodologia di analisi segue le stesse procedure del monitoraggio nazionale attualmente in corso.

Le variabili censite

- » Giorno
- » Ora
- » Regione
- » Nome e cognome soggetto pertinente
- » Ruolo (Presidente di Regione, Provincia, Sindaco, Assessore e consigliere regionale, provinciale e comunale)
- » Appartenenza politica
- » T (Tempo Totale, indica la attenzione complessiva dedicata al soggetto pertinente, sia che parli direttamente sia che altri parlino delle sue posizioni)
- » TGD (Tempo gestito direttamente, indica il solo tempo della sua presenza diretta in voce)
- » Argomento dell'intervento

I soggetti rilevati

Si intende per soggetto pertinente qualsiasi soggetto a cui è possibile attribuire un'appartenenza politica "pubblica", ossia:

- » Esponenti politici locali (con l'esclusione di consiglieri e membri delle giunte circoscrizionali)
- » Esponenti politici nazionali
- » Esponenti del Governo nazionale
- » Esponenti Istituzionali Nazionali (Presidente della Repubblica, Presidenti di Camera e Senato, Commissario Europeo di nazionalità italiana)
- » Esponenti del Governo locale (Presidente di Regione, Provincia, Sindaco, Assessore e consigliere regionale, provinciale e comunale)

OUTPUT

Tabella1 - T e TGD distinti per aggregati di ruoli omogenei

Governo Locale: soggetti membri di giunte regionali, provinciali, comunali.

Governo e istituzioni nazionali: soggetti che ricoprono le seguenti cariche istituzionali: Presidente della Repubblica, Presidenti delle due camere, Ministri del governo, vice ministri, sottosegretari e eventuali membri della Commissione Europea di nazionalità italiana.

Altri soggetti: tutti i soggetti pertinenti che non hanno incarichi di Governo nazionale o locale e non sono soggetti Istituzionali.

Soggetto	T percentuale	TGD percentuale
Governo Locale	xx,xx	xx,xx
Governo e Istituzioni Nazionali	xx,xx	xx,xx
Altri Soggetti	xx,xx	xx,xx
Percentuali	100,0	100,0
Base in minuti	YY' ZZ"	YY' ZZ"

Tabella2 - Esponenti di governi locali aggregati per carica

Soggetto	T percentuale	TGD percentuale
Assessori di Giunta comunale	xx,xx	xx,xx
Assessori di Giunta provinciale	xx,xx	xx,xx
Assessori di Giunta regionale	xx,xx	xx,xx
Presidenti di Provincia	xx,xx	xx,xx
Presidenti di Regione	xx,xx	xx,xx
Sindaco capoluogo di Regione	xx,xx	xx,xx
Altri Sindaci	xx,xx	xx,xx
Percentuali	100,0	100,0
Base in minuti	YY' ZZ"	YY' ZZ"

Tabella3 - Classifica dei primi 20 soggetti esponenti del governo locale con maggior TGD

Soggetto	Ruolo Appartenenza	T e TGD (minuti)
xxxxxxxxxx	xx	xx'xx" xx'xx"
xxxxxxxxxx	xx	xx'xx" xx'xx"
xxxxxxxxxx	xx	xx'xx" xx'xx"
.....

Tabella4 - Tempi distribuiti all'aggregato "Altri Soggetti" per appartenenza politica

Soggetto	T percentuale	TGD percentuale
Popolo della Libertà	xx,xx	xx,xx
La Destra	xx,xx	xx,xx
Lega Nord	xx,xx	xx,xx
Unione di Centro	xx,xx	xx,xx
MSI - Fiamma Tricolore	xx,xx	xx,xx
PLI	xx,xx	xx,xx
Partito Democratico	xx,xx	xx,xx
Partito dei Comunisti Italiani	xx,xx	xx,xx
Rifondazione Comunista	xx,xx	xx,xx
Sinistra democratica per il socialismo europeo	xx,xx	xx,xx
Italia dei valori-Lista Di Pietro	xx,xx	xx,xx
Partito Socialista	xx,xx	xx,xx
Lista Bonino Pannella	xx,xx	xx,xx
Altri	xx,xx	xx,xx
Percentuali	100	100
Base in minuti	YY' ZZ"	YY' ZZ"

Tabella5 - Aggregato Altri soggetti – classifica dei primi 20 con maggior TGD

Soggetto	Appartenenza Politica	T (minuti)	TGD (minuti)
xxxxxxxxxx	xx		xx'xx" xx'xx"
xxxxxxxxxx	xx		xx'xx" xx'xx"
xxxxxxxxxx	xx		xx'xx" xx'xx"
.....

Criteria di analisi dei dati relativi al monitoraggio dei tgr

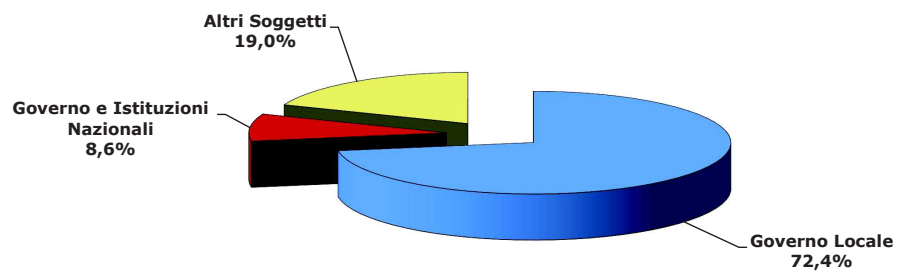
Per una corretta valutazione dei dati, in base all'esperienza dei numerosi monitoraggi svolti dall'Osservatorio di Pavia sulla comunicazione politica nei TGR sono da evidenziare, le seguenti considerazioni:

- Fuori dalla campagna elettorale - regolata dalla legge 28/2000 - **non esistono norme che regolamentano la comunicazione politica dal punto di vista quantitativo** e, pertanto, è il criterio della notiziabilità in ambito locale correlato alla attività delle Amministrazioni presenti sul territorio a determinare la scaletta delle notizie dei tg regionali.
- I dati esaminati sono fortemente caratterizzati dalle iniziative dei governi locali, articolati nei vari livelli (regione, province e comuni), che quasi sempre riguardano la vita ordinaria della Regione.
- La breve durata dei TGR, circa 47 minuti al giorno nelle tre edizioni, oltre tutto con frequenti ripetizioni delle notizie più importanti, fa sì che il tempo **in valore assoluto dedicato alla politica risulti assai esiguo e quindi estremamente sensibile all'agenda**. Bastano pochi eventi con la presenza di un soggetto pertinente (ad esempio un fatto di cronaca che vede protagonista l'amministrazione locale, una decisione importante di politica locale, un'emergenza che merita la registrazione delle posizioni di amministratori e/o politici locali anche di località molto piccole, ecc.) a rendere "concentrata" la distribuzione dei tempi tra le forze politiche, senza che da ciò ne derivi necessariamente uno squilibrio dal punto di vista del pluralismo.
- L'articolazione delle istituzioni locali tra Regione, Province e Comuni rende impossibile applicare il criterio utilizzato a livello nazionale circa un'equa ripartizione degli spazi tra Governo, maggioranza e opposizione. E' necessario tenere conto della struttura amministrativa di una Regione, per una corretta interpretazione dei dati. Ci sono Regioni in cui le Amministrazioni della Regione, della Provincia e del Comune capoluogo, appartengono tutte alla stessa coalizione: ciò comporta che gli spazi risultino concentrati a favore della medesima coalizione.
- Per far emergere i trend strutturali e per "smussare" la variabilità della congiuntura, occorre prendere in considerazione periodi sufficientemente estesi. A tal fine si ritiene opportuno prendere in esame un periodo non inferiore ad almeno il trimestre, fatta salva la campagna elettorale che ha caratteristiche e norme peculiari.
- Una valutazione dei dati che non tenga conto dei criteri menzionati rischia di condurre a una interpretazione non corretta dei dati.

***GRAFICI E TABELLE RELATIVE AL
TRIMESTRE 1 OTTOBRE - 31 DICEMBRE
2019***

Distribuzione del Tempo in voce (TGD)

TGR Piemonte
1 Ottobre - 31 Dicembre 2019



Base: 167' 47"

Tgr - Piemonte

Distribuzione dei tempi

1 Ottobre - 31 Dicembre 2019

Soggetto	T percentuale	TGD percentuale
Governo Locale	62,5	72,4
Governo e Istituzioni Nazionali	12,6	8,6
Altri Soggetti	24,9	19,0
Percentuali	100,0	100,0
Totali in minuti	332' 49"	167' 47"

Tgr - Piemonte

Distribuzione dei tempi

1 Ottobre - 31 Dicembre 2019

Soggetti governo locale (ruolo)

Soggetto	T percentuale	TGD percentuale
Assessori di Giunta comunale	14,0	16,9
Assessori di Giunta provinciale	0,1	0,2
Assessori di Giunta regionale	14,5	9,5
Presidenti di Provincia	3,9	3,2
Presidenti di Regione	17,4	14,8
Sindaco capoluogo di Regione	18,3	13,9
Altri Sindaci	31,8	41,5
Percentuali	100,0	100,0
Totali in minuti	208' 2"	121' 31"

Primi 20 Soggetti governo locale

Soggetto	Ruolo	Appartenenza	T (minuti)	TGD (minuti)
Cirio Alberto	Presidente Regione Piemonte	Forza Italia	36' 11"	17' 56"
Appendino Chiara	Sindaco Torino-Città Metropolitana	Movimento 5 Stelle	36' 49"	16' 42"
Pesce Mario	Sindaco Castelletto d'Orba (AL)	Altri	4' 39"	4' 5"
Lucchini Lorenzo	Sindaco Acqui Terme (AL)	Movimento 5 Stelle	3' 49"	3' 11"
Schellino Sonia	Assessore comune Torino	Movimento 5 Stelle	4' 8"	3' 9"
Cuttica di Revigliasco Gian	Sindaco Alessandria	Lega	2' 18"	2' 9"
Lapietra Maria	Assessore Comune Torino	Movimento 5 Stelle	2' 50"	2' 2"
Rosso Roberto	Ass.Reg.Piemonte-Cons.Com.Torino-Ass.C	Fratelli d'Italia	12' 44"	2' 1"
Baldi Gianfranco Lorenzo	Pres. Prov. Alessandria - Sindaco di Cassin	Altri	2' 48"	2' 1"
Marnati Matteo	Assessore ambiente Regione Piemonte	Lega	3' 58"	2' 0"
Rolando Sergio	Assessore comune di Torino	Altri	3' 21"	1' 56"
Morena Matteo	Sindaco di Cardè (CN)	Altri	1' 41"	1' 41"
Marchisio Corrado	Sind. Cervere (CN)	Altri	1' 44"	1' 40"
Tronzano Andrea	Assessore bilancio Regione Piemonte	Forza Italia	2' 47"	1' 39"
Bo Carlo	Sindaco di Alba (CN)	Forza Italia	1' 58"	1' 39"
Giacone Carlo	Sindaco di Giaveno (TO)	Altri	1' 40"	1' 34"
Ricca Fabrizio	Assessore sport Regione Piemonte - Consig	Lega	3' 14"	1' 31"
Accili Diego	Ass. com. Novi Ligure	Forza Italia	2' 26"	1' 30"
Chiorino Elena	Assessore scuola Regione Piemonte	Fratelli d'Italia	2' 20"	1' 30"
Beretta Gianpaolo	Sindaco Borgo San Dalmazzo (CN)	Altri	1' 54"	1' 27"

Tgr - Piemonte

Distribuzione dei tempi

1 Ottobre - 31 Dicembre 2019

* Altri soggetti (Appartenenza politica)

Soggetto	T percentuale	TGD percentuale
Forza Italia	5,7	8,6
Lega	17,6	21,9
Italia agli Italiani-Forza Nuova	0,2	0
Fratelli d'Italia	6,8	2,7
CasaPound	0,1	0
Radicali Italiani - Lista Bonino Pannella	3,1	2,2
Più Europa - Centro Democratico	0,2	0
Partito Democratico	15,6	18,4
Italia Viva	8,5	10,8
Liberi e Uguali	5,2	4,3
Potere al Popolo!	7,7	0
Rifondazione Comunista	0,5	0
Federazione dei Verdi	0,2	0
Federazione della Sinistra	0,5	0
Partito Comunista	2	2,2
Movimento 5 Stelle	15,4	15,8
Altri	10,7	13,1
Percentuali	100	100
Totali in minuti	82' 54"	31' 55"

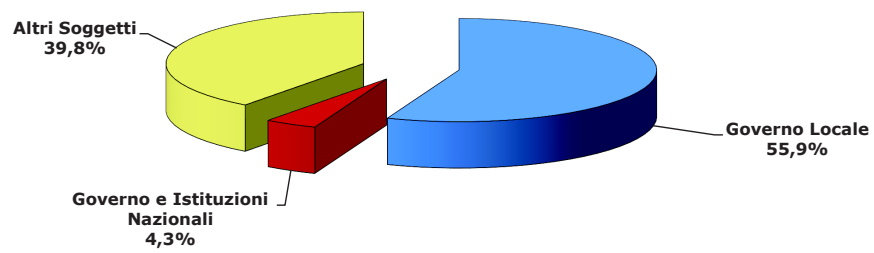
Primi 20 * Altri Soggetti

Soggetto	Appartenenza Politica	T (minuti)	TGD (minuti)
Molinari Riccardo	Lega	5' 47"	3' 30"
Furia Paolo	Partito Democratico	3' 12"	2' 13"
Allasia Stefano	Lega	1' 57"	1' 43"
Portas Giacomo	Italia Viva	1' 44"	1' 16"
Napoli Osvaldo	Forza Italia	1' 38"	1' 10"
Renzi Matteo	Italia Viva	3' 19"	1' 8"
Sganga Valentina	Movimento 5 Stelle	1' 20"	0' 56"
Salerno Carlotta Valentini	Altri	0' 58"	0' 55"
Ravetti Domenico	Partito Democratico	1' 31"	0' 54"
Bussone Marco	Altri	1' 58"	0' 52"
Lo Russo Stefano	Partito Democratico	1' 3"	0' 51"
Frediani Francesca	Movimento 5 Stelle	2' 1"	0' 49"
Rizzo Marco	Partito Comunista	1' 38"	0' 42"
Fornaro Federico	Liberi e Uguali	1' 9"	0' 42"
Bertola Giorgio	Movimento 5 Stelle	1' 27"	0' 41"
Grimaldi Marco	Liberi e Uguali	2' 39"	0' 40"
Azzarà Barbara	Movimento 5 Stelle	0' 47"	0' 38"
Segre Liliana	Altri	2' 44"	0' 36"
Giachino Bartolomeo	Altri	0' 57"	0' 36"
Perosino Marco	Forza Italia	0' 42"	0' 36"

* Altri soggetti= tutti i soggetti pertinenti che non hanno incarichi di Governo Nazionale o Locale e non sono soggetti istituzionali nazionali

Distribuzione del Tempo in voce (TGD)

TGR Valle d'Aosta
1 Ottobre - 31 Dicembre 2019



Base: 180' 45''

Tgr - Valle d'Aosta

Distribuzione dei tempi

1 Ottobre - 31 Dicembre 2019

Soggetto	T percentuale	TGD percentuale
Governo Locale	46,8	55,9
Governo e Istituzioni Nazionali	3,8	4,3
Altri Soggetti	49,4	39,8
Percentuali	100,0	100,0
Totali in minuti	387' 4"	180' 45"

Tgr - Valle d'Aosta

Distribuzione dei tempi

1 Ottobre - 31 Dicembre 2019

Soggetti governo locale (ruolo)

Soggetto	T percentuale	TGD percentuale
Assessori di Giunta comunale	14,6	19,1
Assessori di Giunta provinciale	0,0	0,0
Assessori di Giunta regionale	29,8	25,3
Presidenti di Provincia	0,1	0,0
Presidenti di Regione	17,1	11,7
Sindaco capoluogo di Regione	10,0	8,2
Altri Sindaci	28,4	35,7
Percentuali	100,0	100,0
Totali in minuti	181' 8"	100' 57"

Primi 20 Soggetti governo locale

Soggetto	Ruolo	Appartenenza	T (minuti)	TGD (minuti)
Fosson Antonio	Pres.Reg.Valle d'Aosta fino 20/12/19	Altri	30' 58"	11' 51"
Centoz Fulvio	Sindaco di Aosta	Partito Democratico	16' 52"	7' 57"
Bertschy Luigi	Ass. Reg. Valle d'Aosta	Altri	12' 38"	6' 18"
Chatrian Albert	Assessore regione Valle d'Aosta	Altri	11' 11"	5' 25"
Testolin Renzo	Ass. reg. Valle Aosta	Union Valdotaïne	10' 0"	4' 33"
Miserocchi Stefano	Sindaco Courmayeur	Altri	7' 7"	4' 19"
Ferraris Mathieu	Sindaco La Thuile (AO)	Altri	4' 38"	4' 8"
Marcoz Antonella	Vicesindaco Aosta	Union Valdotaïne	4' 38"	4' 0"
Manes Franco	Sindaco di Doues	Altri	3' 46"	3' 13"
Baccega Mauro	Assessore Regione Valle d'Aosta	Union Valdotaïne	4' 16"	3' 10"
Rossi Alessandro	Assessore Comune Verres (AO)	Altri	3' 55"	3' 9"
Viérin Laurent	Ass. reg. Valle D'Aosta fino 20/12/19	Altri	5' 51"	2' 52"
Girod Alessandro	Sindaco Gressoney la Trinitè (AO)	Altri	3' 7"	2' 46"
Borrello Stefano	Ass. Reg. Valle d'Aosta fino 20/12/19	Altri	5' 20"	2' 20"
Allera Franco	Sindaco di Cogne	Altri	2' 22"	1' 58"
Badery Fabio	Assessore di Point-Saint-Martin	Altri	2' 14"	1' 55"
Varisellaz Claudio Adriano	Assessore di Verres	Altri	2' 11"	1' 40"
Marzi Carlo	Assessore comune Aosta	Altri	2' 40"	1' 39"
Calchera Marco	Sind Etroubles (AO)	Union Valdotaïne	1' 26"	1' 26"
Zublena Enrica	Sindaco comune Saint-Marcel (Ao)	Altri	2' 7"	1' 20"

Tgr - Valle d'Aosta

Distribuzione dei tempi

1 Ottobre - 31 Dicembre 2019

* Altri soggetti (Appartenenza politica)

Soggetto	T percentuale	TGD percentuale
Forza Italia	1,8	1,9
Lega	18	19,3
Partito Democratico	3,3	4,8
Italia Viva	3,1	2,7
Potere al Popolo!	0,1	0
L'Altra Europa con Tsipras	0,6	0,6
Movimento 5 Stelle	13,2	12,7
Union Valdotaïne	18,4	13,2
Altri	41,5	44,8
Percentuali	100	100
Totali in minuti	191' 2"	72' 2"


Primi 20 * Altri Soggetti

Soggetto	Appartenenza Politica	T (minuti)	TGD (minuti)
Morelli Patrizia	Altri	6' 34"	4' 53"
Aggravi Stefano	Lega	9' 15"	3' 58"
Vesan Luigi	Movimento 5 Stelle	4' 16"	3' 18"
Pulz Daria	Altri	7' 17"	3' 12"
Marquis Pierluigi	Altri	4' 57"	3' 6"
Rini Emily	Altri fino 27/12/2019	7' 58"	2' 51"
Barocco Jean	Union Valdotaïne	7' 37"	2' 34"
Tripodi Elisa	Movimento 5 Stelle	8' 38"	2' 31"
Cognetta Roberto	Altri	4' 31"	2' 25"
Manfrin Andrea	Lega	4' 8"	2' 23"
Timpano Sara	Partito Democratico	3' 53"	2' 22"
Salvini Matteo	Lega	6' 45"	2' 13"
Gerandin Elso	Altri	2' 49"	2' 6"
Bertin Alberto	Altri	4' 21"	2' 4"
Nogara Alessandro	Altri	2' 30"	2' 3"
Lanièce Albert	Union Valdotaïne	3' 43"	1' 41"
Ferrero Stefano	Altri	3' 2"	1' 39"
Bianchi Luca	Union Valdotaïne	2' 43"	1' 39"
Boldi Marialice	Lega	1' 46"	1' 25"
Cossard Guido	Union Valdotaïne	1' 31"	1' 21"

* Altri soggetti= tutti i soggetti pertinenti che non hanno incarichi di Governo Nazionale o Locale e non sono soggetti istituzionali nazionali

Distribuzione del Tempo in voce (TGD)

TGR Lombardia
1 Ottobre - 31 Dicembre 2019



Base: 148' 18"

Tgr - Lombardia

Distribuzione dei tempi

1 Ottobre - 31 Dicembre 2019

Soggetto	T percentuale	TGD percentuale
Governo Locale	40,6	54,8
Governo e Istituzioni Nazionali	19,4	14,9
Altri Soggetti	40,0	30,3
Percentuali	100,0	100,0
Totali in minuti	370' 8"	148' 18"

Tgr - Lombardia

Distribuzione dei tempi

1 Ottobre - 31 Dicembre 2019

Soggetti governo locale (ruolo)

Soggetto	T percentuale	TGD percentuale
Assessori di Giunta comunale	9,2	13,2
Assessori di Giunta provinciale	0,0	0,0
Assessori di Giunta regionale	13,2	15,8
Presidenti di Provincia	1,0	1,7
Presidenti di Regione	24,8	21,8
Sindaco capoluogo di Regione	32,4	22,5
Altri Sindaci	19,4	25,0
Percentuali	100,0	100,0
Totali in minuti	150' 18"	81' 18"

Primi 20 Soggetti governo locale

Soggetto	Ruolo	Appartenenza	T (minuti)	TGD (minuti)
Sala Giuseppe	Sindaco Milano-Città Metropolitana	Partito Democratico	47' 45"	17' 51"
Fontana Attilio	Presidente Regione Lombardia	Lega	36' 20"	17' 25"
Bolognini Stefano	Assessore Regione Lombardia	Lega	4' 4"	3' 16"
Guerra Mauro	Sindaco Tremezzina (CO)	Partito Democratico	5' 13"	2' 54"
Graneli Marco	Assessore Comune Milano	Partito Democratico	4' 2"	2' 37"
Maran Pierfrancesco	Assessore comune Milano	Partito Democratico	2' 37"	2' 5"
Gallera Giulio	Assessore Regione Lombardia	Forza Italia	2' 13"	1' 58"
De Corato Riccardo	Assessore Regione Lombardia	Fratelli d'Italia	2' 59"	1' 54"
Terzi Claudia Maria	Ass. Reg. Lombardia - Cons. com. Dalmine	Lega	3' 10"	1' 38"
Del Bono Emilio	Sindaco di Brescia	Partito Democratico	1' 41"	1' 30"
Del Corno Filippo	Assessore com Milano	Altri	1' 18"	1' 18"
Cattaneo Raffaele	Assessore Regione Lombardia	Noi con l'Italia	1' 3"	0' 55"
Moretti Elio	Presidente Provincia Sondrio-Sindaco Teg	Altri	0' 56"	0' 53"
Cacciotto Angelo	Sindaco Valfurva (SO)	Altri	1' 0"	0' 52"
Scavuzzo Anna	Assessore Comune Milano	Partito Democratico	1' 4"	0' 51"
Malavasi Luca	Sindaco Quistello (Mn)	Altri	0' 51"	0' 51"
Galimberti Davide	Sindaco Varese	Partito Democratico	0' 53"	0' 50"
Foroni Pietro	Assessore Regione Lombardia	Lega	1' 8"	0' 46"
Rolfi Fabio	Assessore Regione Lombardia	Lega	1' 1"	0' 45"
Rabaiotti Gabriele	Assessore Comune Milano	Altri	0' 45"	0' 45"

Tgr - Lombardia

Distribuzione dei tempi

1 Ottobre - 31 Dicembre 2019

* Altri soggetti (Appartenenza politica)

Soggetto	T percentuale	TGD percentuale
Forza Italia	21,7	12,2
Lega	26,8	23,6
Energie per l'Italia	0	0
Italia agli Italiani-Forza Nuova	0,1	0
Fratelli d'Italia	4,3	6
CasaPound	0	0
Sinistra Italiana - Sinistra Ecologia e Libertà	0,1	0,3
Radicali Italiani - Lista Bonino Pannella	0,9	1,5
Più Europa - Centro Democratico	3,7	1,1
Partito Democratico	10,1	16,6
Italia Viva	3,3	3,7
Liberi e Uguali	0,5	0,9
Federazione dei Verdi	1,4	1,6
Federazione della Sinistra	0,1	0
Movimento 5 Stelle	10,3	17,8
Altri	16,7	14,7
Percentuali	100	100
Totali in minuti	148' 8"	44' 58"

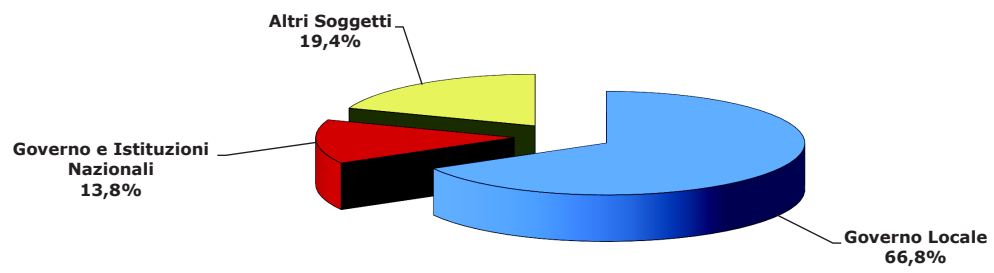
Primi 20 * Altri Soggetti

Soggetto	Appartenenza Politica	T (minuti)	TGD (minuti)
Segre Liliana	Altri	18' 31"	4' 29"
Salvini Matteo	Lega	14' 55"	4' 6"
Morelli Alessandro	Lega	2' 18"	1' 52"
Pizzul Fabio	Partito Democratico	2' 2"	1' 31"
Rozza Maria Carmela	Partito Democratico	1' 39"	1' 30"
De Pasquale Fabrizio	Forza Italia	1' 54"	1' 24"
Buffagni Stefano	Movimento 5 Stelle	2' 39"	1' 18"
Peluffo Vinicio Giuseppe	Partito Democratico	1' 39"	1' 17"
Berlusconi Silvio	Forza Italia	5' 29"	1' 11"
Fidanza Carlo	Fratelli d'Italia	1' 17"	1' 11"
Monti Andrea	Lega	1' 28"	1' 10"
Fumagalli Marco	Movimento 5 Stelle	1' 36"	1' 5"
Maroni Roberto	Lega	4' 15"	1' 4"
De Rosa Massimo	Movimento 5 Stelle	1' 2"	0' 59"
Barberis Filippo Paolo	Partito Democratico	1' 21"	0' 57"
Violi Dario	Movimento 5 Stelle	1' 54"	0' 52"
Verni Simone	Movimento 5 Stelle	0' 56"	0' 50"
Santanchè Gernero Dani	Fratelli d'Italia	0' 48"	0' 42"
Bertolé Lamberto Nicola	Partito Democratico	0' 41"	0' 38"
Frega Riccardo Giorgio	Radicali Italiani - Lista Bonino Pann	0' 36"	0' 36"

* Altri soggetti= tutti i soggetti pertinenti che non hanno incarichi di Governo Nazionale o Locale e non sono soggetti istituzionali nazionali

Distribuzione del Tempo in voce (TGD)

TGR Veneto
1 Ottobre - 31 Dicembre 2019



Base: 200' 19''

Tgr - Veneto

Distribuzione dei tempi

1 Ottobre - 31 Dicembre 2019

Soggetto	T percentuale	TGD percentuale
Governo Locale	56,9	66,8
Governo e Istituzioni Nazionali	20,4	13,8
Altri Soggetti	22,7	19,4
Percentuali	100,0	100,0
Totali in minuti	327' 55"	200' 19"

Tgr - Veneto

Distribuzione dei tempi

7 Ottobre - 31 Dicembre 2019

Soggetti governo locale (ruolo)

Soggetto	T percentuale	TGD percentuale
Assessori di Giunta comunale	16,2	19,3
Assessori di Giunta provinciale	0,0	0,0
Assessori di Giunta regionale	10,7	10,1
Presidenti di Provincia	2,7	2,7
Presidenti di Regione	20,6	14,8
Sindaco capoluogo di Regione	11,2	8,8
Altri Sindaci	38,6	44,3
Percentuali	100,0	100,0
Totali in minuti	186' 35"	133' 47"

Primi 20 Soggetti governo locale

Soggetto	Ruolo	Appartenenza	T (minuti)	TGD (minuti)
Zaia Luca	Presidente Regione Veneto	Lega	35' 51"	18' 8"
Brugnaro Luigi	Sindaco Venezia	Altri	20' 20"	11' 38"
Lorenzoni Arturo	Assessore Padova	Altri	4' 36"	4' 26"
Bottacin Giampaolo	Assessore ambiente Regione Veneto	Lega	5' 54"	3' 48"
Padrin Roberto	Pres. Prov. Belluno e Sind. Longarone (BL)	Altri	4' 45"	3' 37"
Donazzan Elena	Assessore Regione Veneto	Fratelli d'Italia	4' 37"	3' 27"
Conte Mario	Sindaco Treviso	Lega	2' 54"	2' 30"
Ferro Alessandro	Sindaco Chioggia (VE)	Movimento 5 Stelle	2' 51"	2' 18"
Sboarina Federico	Sindaco Verona	Altri	3' 12"	2' 7"
Caner Federico	Assessore attuazione programma Regione	Lega	2' 42"	2' 6"
Colonna Preti Lavinia	Ass. com. Treviso	Altri	2' 4"	2' 4"
Rucco Francesco	Sindaco di Vicenza - Pres. prov. Vicenza	Altri	2' 4"	1' 51"
Bui Fabio	Sindaco di Loreggia (PD) - Pres. prov. Pad	Altri	2' 28"	1' 50"
Bisato Alessandro Luigi	Sindaco Noventa Padovana (PD)	Partito Democratico	2' 34"	1' 48"
Quarella Davide	Sindaco di Pescantina (VR)	Altri	2' 36"	1' 42"
De Bernardin Severino Ar	Sindaco di Rocca Pietore (BL)	Altri	1' 40"	1' 40"
Zoggia Valerio	Sindaco Jesolo (VE)	Forza Italia	1' 53"	1' 39"
Lanzarin Manuela	Assessore servizi sociali Regione Veneto	Lega	2' 51"	1' 36"
Boninsegna Moreno	Sindaco comune Ronco all'Adige (Vr)	Altri	1' 36"	1' 32"
Micalizzi Andrea	Assessore Comune Padova	Partito Democratico	1' 23"	1' 23"

Tgr - Veneto

Distribuzione dei tempi

1 Ottobre - 31 Dicembre 2019

* Altri soggetti (Appartenenza politica)

Soggetto	T percentuale	TGD percentuale
Forza Italia	2,9	3,3
Lega	19,6	14,2
Italia agli Italiani-Forza Nuova	2,4	1,3
Fratelli d'Italia	9,5	7,4
CasaPound	0,1	0
Più Europa - Centro Democratico	0,1	0
Insieme - Italia Europa	0,6	0,9
Partito Democratico	21,5	24,3
Italia Viva	4,8	5,1
Liberi e Uguali	0,7	0
Rifondazione Comunista	1,4	1,6
Federazione dei Verdi	2,1	2,2
Movimento 5 Stelle	9,9	9,1
Altri	24,4	30,6
Percentuali	100	100
Totali in minuti	73' 37"	38' 51"

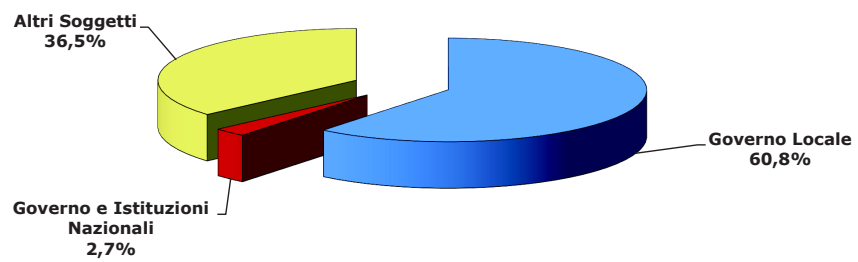
Primi 20 * Altri Soggetti

Soggetto	Appartenenza Politica	T (minuti)	TGD (minuti)
Salvini Matteo	Lega	6' 22"	3' 11"
Pellicani Nicola	Partito Democratico	2' 54"	2' 2"
Bettin Gianfranco	Altri	2' 10"	1' 59"
Fracasso Stefano	Partito Democratico	2' 32"	1' 44"
Meloni Giorgia	Fratelli d'Italia	3' 22"	1' 40"
Mosco Eleonora	Altri	2' 56"	1' 40"
Bacciga Andrea	Altri	3' 53"	1' 24"
Guadagnini Antonio	Altri	1' 18"	1' 15"
Scarabel Simone	Movimento 5 Stelle	1' 12"	1' 12"
D'Arienzo Vincenzo	Partito Democratico	1' 10"	1' 3"
Rosato Ettore	Italia Viva	1' 9"	1' 3"
Bartolo Pietro	Partito Democratico	1' 15"	0' 59"
Berlusconi Silvio	Forza Italia	1' 13"	0' 58"
Bertucco Michele	Altri	0' 56"	0' 56"
Bizzotto Tamara	Altri	0' 47"	0' 47"
Crimi Vito Claudio	Movimento 5 Stelle	0' 54"	0' 43"
Baretta Pier Paolo	Partito Democratico	0' 43"	0' 43"
Corona Giuseppe	Altri	0' 34"	0' 32"
Castellini Luca	Italia agli Italiani-Forza Nuova	1' 28"	0' 30"
Vanin Orietta	Movimento 5 Stelle	0' 41"	0' 30"

* Altri soggetti= tutti i soggetti pertinenti che non hanno incarichi di Governo Nazionale o Locale e non sono soggetti istituzionali nazionali

Distribuzione del Tempo in voce (TGD)

TGR Trentino Alto Adige
1 Ottobre - 31 Dicembre 2019



Base: 146' 47"

Distribuzione dei tempi

Tgr - Trentino Alto Adige

1 Ottobre - 31 Dicembre 2019

Soggetto	T percentuale	TGD percentuale
Governo Locale	51,4	60,8
Governo e Istituzioni Nazionali	4,5	2,7
Altri Soggetti	44,1	36,5
Percentuali	100,0	100,0
Totali in minuti	351' 14"	146' 47"

Tgr - Trentino Alto Adige

Distribuzione dei tempi

1 Ottobre - 31 Dicembre 2019

Soggetti governo locale (ruolo)

Soggetto	T percentuale	TGD percentuale
Assessori di Giunta comunale	11,6	14,9
Assessori di Giunta provinciale	22,5	20,9
Assessori di Giunta regionale	0,0	0,0
Presidenti di Provincia	29,3	24,4
Presidenti di Regione	0,3	0,0
Sindaco capoluogo di Regione	11,8	9,7
Altri Sindaci	24,5	30,1
Percentuali	100,0	100,0
Totali in minuti	180' 48"	89' 35"

Primi 20 Soggetti governo locale

Soggetto	Ruolo	Appartenenza	T (minuti)	TGD (minuti)
Kompatscher Arno	Presidente Provincia Bolzano	SVP	28' 26"	12' 44"
Fugatti Maurizio	Presidente Provincia Trento	Lega	24' 34"	9' 9"
Caramaschi Renzo	Sindaco di Bolzano	Altri	16' 10"	6' 52"
Segnana Stefania	Assessore provincia Trento - Cons. com. B	Lega	5' 28"	3' 13"
Rosch Paul	Sindaco di Merano	Federazione dei Verdi	4' 47"	3' 1"
Walcher Luis	Assessore comunale Bolzano	SVP	4' 26"	2' 25"
Bisesti Mirko	Assessore provincia Trento	Lega	4' 44"	2' 24"
Ahammer Philip	Assessore provincia Bolzano	SVP	3' 6"	2' 7"
Tonina Mario	Assessore Provincia Trento	Altri	3' 48"	2' 5"
Andreatta Alessandro	Sindaco di Trento	Partito Democratico	5' 5"	1' 48"
Zanlucchi Paolo	Sindaco comune Altopiano della Vigolana	Altri	3' 27"	1' 44"
Stanchina Roberto	Assessore comune Trento	Altri	2' 57"	1' 43"
Andriollo Juri	Assessore comunale Bolzano	Partito Democratico	2' 17"	1' 37"
Gennaccaro Angelo	Ass. com Bolzano	Altri	2' 3"	1' 35"
Vettorato Giuliano	Ass. prov. Bolzano	Lega	4' 28"	1' 27"
Valduga Francesco	Sindaco Rovereto (TN)	Altri	2' 44"	1' 27"
Spinelli Achille	Assessore provincia Trento	Altri	2' 18"	1' 20"
Gottardi Mattia	Ass. prov. Trento	Altri	6' 14"	1' 19"
Tasin Renato	Sindaco Terre d'Adige(TN)	Altri	1' 47"	1' 14"
Valentini Antonio	Sindaco di Tenna (TN)	Altri	1' 20"	1' 14"

Tgr - Trentino Alto Adige

Distribuzione dei tempi

1 Ottobre - 31 Dicembre 2019

* Altri soggetti (Appartenenza politica)

Soggetto	T percentuale	TGD percentuale
Forza Italia	6,6	4,1
La Destra	0	0
Lega	19,8	21,8
Fratelli d'Italia	6,5	6,7
CasaPound	0,1	0
Partito Socialista	0,9	0,9
Più Europa - Centro Democratico	0,2	0
Partito Democratico	6,8	7,7
Civica Popolare	0,1	0,4
Italia Viva	1	1,1
Liberi e Uguali	0,2	0,6
Federazione dei Verdi	5,6	7,4
Movimento 5 Stelle	11,1	10
SVP	9,6	6,9
Unione per il Trentino	0,4	0,2
Democrazia Cristiana	0,3	0
Altri	30,8	32,2
Percentuali	100	100
Totali in minuti	154' 51"	53' 37"

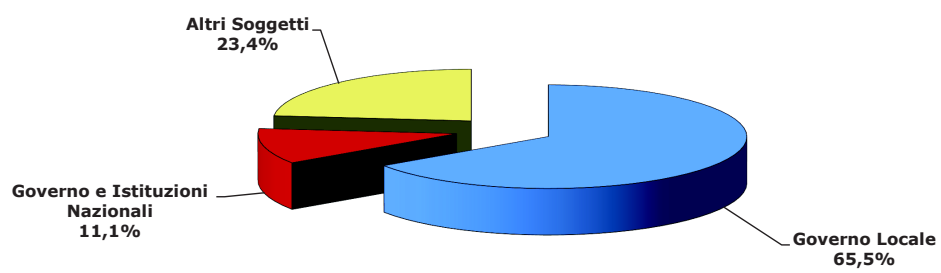
Primi 20 * Altri Soggetti

Soggetto	Appartenenza Politica	T (minuti)	TGD (minuti)
Paccher Roberto	Lega	3' 20"	2' 25"
De Bertoldi Andrea	Fratelli d'Italia	3' 42"	2' 11"
Vettori Carlo	Altri	5' 40"	1' 53"
Nevola Luigi	Lega	1' 57"	1' 50"
Dalzocchio Mara	Lega	3' 2"	1' 45"
Rossi Ugo	Altri	3' 19"	1' 38"
Kaswalder Walter	Altri	3' 56"	1' 36"
Sigismondi Alberto	Forza Italia	1' 42"	1' 36"
Ghezzi Paolo	Altri	2' 50"	1' 35"
Crippa Andrea	Lega	4' 7"	1' 32"
Nicolini Diego	Movimento 5 Stelle	2' 55"	1' 28"
Dello Sbarba Riccardo	Federazione dei Verdi	1' 45"	1' 23"
Lanz Gerhard	SVP	1' 51"	1' 18"
Raffaelli Mario	Altri	2' 22"	1' 13"
Bridi Paolo	Altri	2' 0"	1' 13"
Forest Alessandro	Altri	1' 35"	1' 12"
Lollobrigida Francesco	Fratelli d'Italia	2' 10"	1' 10"
Costa Davide	Altri	1' 39"	1' 6"
Degasperi Filippo	Movimento 5 Stelle	2' 33"	1' 1"
Steger Dieter	SVP	0' 57"	0' 52"

* Altri soggetti= tutti i soggetti pertinenti che non hanno incarichi di Governo Nazionale o Locale e non sono soggetti istituzionali nazionali

Distribuzione del Tempo in voce (TGD)

TGR Friuli
1 Ottobre - 31 Dicembre 2019



Base: 111' 3"

Tgr - Friuli Venezia Giulia

Distribuzione dei tempi

1 Ottobre - 31 Dicembre 2019

Soggetto	T percentuale	TGD percentuale
Governo Locale	55,5	65,5
Governo e Istituzioni Nazionali	17,7	11,1
Altri Soggetti	26,8	23,4
Percentuali	100,0	100,0
Totali in minuti	288' 53"	111' 3"

Tgr - Friuli Venezia Giulia

Distribuzione dei tempi

1 Ottobre - 31 Dicembre 2019

Soggetti governo locale (ruolo)

Soggetto	T percentuale	TGD percentuale
Assessori di Giunta comunale	15,7	23,8
Assessori di Giunta provinciale	0,0	0,0
Assessori di Giunta regionale	33,6	21,8
Presidenti di Provincia	0,0	0,0
Presidenti di Regione	13,6	10,6
Sindaco capoluogo di Regione	6,3	5,6
Altri Sindaci	30,8	38,2
Percentuali	100,0	100,0
Totali in minuti	160' 28"	72' 46"

Primi 20 Soggetti governo locale

Soggetto	Ruolo	Appartenenza	T (minuti)	TGD (minuti)
Fedriga Massimiliano	Presidente Regione Friuli Venezia Giulia	Lega	21' 42"	7' 41"
Riccardi Riccardo	Assessore Regione Friuli Venezia Giulia	Forza Italia	20' 8"	5' 32"
Dipiazza Roberto	Sindaco Trieste	Altri	10' 6"	4' 3"
Fontanini Pietro	Sindaco Udine	Lega	8' 8"	3' 1"
Rosolen Alessia	Assessore Regione Friuli Venezia Giulia	Altri	11' 58"	2' 19"
Raugna Dario	Sindaco di Grado	Altri	3' 42"	2' 0"
Bini Sergio	Assessore Regione Friuli Venezia Giulia	Altri	5' 35"	1' 56"
Fauner Silvio	Assessore Comune Sappada (UD)	Altri	2' 14"	1' 46"
Traina Claudio	Sindaco comune Barcis	Altri	1' 43"	1' 43"
Cisint Anna Maria	Sindaco Monfalcone (GO)	Lega	4' 36"	1' 38"
Brandi Angela	Assessore comunale Trieste	Forza Italia	2' 55"	1' 34"
Pizzimenti Graziano	Assessore Regione Friuli Venezia Giulia	Lega	3' 8"	1' 29"
Tropeano Pietro	Assessore comune Pordenone	Altri	1' 34"	1' 27"
Amirante Cristina	Assessore comune Pordenone	Altri	1' 31"	1' 24"
Fanotto Luca	Sindaco di Lignano Sabbiadoro	Altri	1' 26"	1' 23"
Roberti Pierpaolo	Ass. Reg. Friuli Venezia Giulia	Lega	6' 42"	1' 21"
Tomasinsig Linda	Sindaco Gradisca (GO)	Partito Democratico	2' 9"	1' 18"
Zilli Barbara	Assessore Regione Friuli Venezia Giulia	Lega	2' 0"	1' 17"
Marzi Laura	Sindaca Muggia (TS)	Partito Democratico	1' 17"	1' 10"
Revelant Roberto	Sindaco di Gemona	Altri	1' 11"	1' 4"

Tgr - Friuli Venezia Giulia

Distribuzione dei tempi

1 Ottobre - 31 Dicembre 2019

* Altri soggetti (Appartenenza politica)

Soggetto	T percentuale	TGD percentuale
Forza Italia	12,8	10,8
Lega	17	17,1
Fratelli d'Italia	4,2	5,3
CasaPound	2,3	0
Sinistra Italiana - Sinistra Ecologia e Libertà	2	0,7
Partito Democratico	25,8	22,8
Italia Viva	4,1	2,8
Movimento 5 Stelle	13,1	17,5
Altri	18,7	23
Percentuali	100	100
Totali in minuti	76' 55"	25' 59"

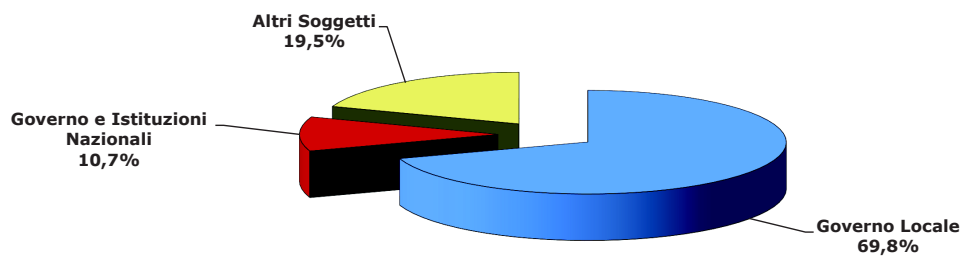
Primi 20 * Altri Soggetti

Soggetto	Appartenenza Politica	T (minuti)	TGD (minuti)
Salvini Matteo	Lega	5' 41"	1' 42"
Capozzella Mauro	Movimento 5 Stelle	1' 19"	1' 19"
Bolzonello Sergio	Partito Democratico	1' 19"	1' 16"
Honsell Furio	Altri	2' 1"	1' 14"
Tucci Rosa	Altri	1' 24"	1' 12"
Serracchiani Debora	Partito Democratico	4' 59"	1' 10"
Ussai Andrea	Movimento 5 Stelle	1' 51"	1' 5"
Piccin Mara	Forza Italia	1' 4"	0' 53"
Zanin Piero Mauro	Forza Italia	3' 7"	0' 45"
Sergo Cristian	Movimento 5 Stelle	1' 37"	0' 45"
Liguori Simona	Altri	0' 58"	0' 45"
Shaurli Cristiano	Partito Democratico	3' 4"	0' 43"
Bordin Mauro	Lega	0' 48"	0' 42"
Paglia Maria Luisa	Partito Democratico	0' 48"	0' 38"
Centis Tiziano	Altri	0' 49"	0' 36"
La Russa Ignazio	Fratelli d'Italia	0' 45"	0' 36"
Di Bert Mauro	Altri	0' 39"	0' 33"
Babuder Michele	Forza Italia	0' 30"	0' 30"
D'Alterio Mario	Movimento 5 Stelle	0' 30"	0' 30"
Russo Francesco	Partito Democratico	0' 48"	0' 27"

* Altri soggetti= tutti i soggetti pertinenti che non hanno incarichi di Governo Nazionale o Locale e non sono soggetti istituzionali nazionali

Distribuzione del Tempo in voce (TGD)

TGR Liguria
1 Ottobre - 31 Dicembre 2019



Base: 161' 54''

Tgr - Liguria

Distribuzione dei tempi

1 Ottobre - 31 Dicembre 2019

Soggetto	T percentuale	TGD percentuale
Governo Locale	63,0	69,8
Governo e Istituzioni Nazionali	15,0	10,7
Altri Soggetti	22,0	19,5
Percentuali	100,0	100,0
Totali in minuti	271' 19"	161' 54"

Tgr - Liguria

Distribuzione dei tempi

1 Ottobre - 31 Dicembre 2019

Soggetti governo locale (ruolo)

Soggetto	T percentuale	TGD percentuale
Assessori di Giunta comunale	12,0	15,6
Assessori di Giunta provinciale	0,0	0,0
Assessori di Giunta regionale	11,5	12,3
Presidenti di Provincia	17,2	12,4
Presidenti di Regione	0,1	0,0
Sindaco capoluogo di Regione	10,5	7,6
Altri Sindaci	48,7	52,1
Percentuali	100,0	100,0
Totali in minuti	170' 48"	113' 4"

Primi 20 Soggetti governo locale

Soggetto	Ruolo	Appartenenza	T (minuti)	TGD (minuti)
Toti Giovanni	Presidente Regione Liguria	Altri	29' 24"	13' 59"
Bucci Marco	Sindaco Genova	Altri	17' 51"	8' 33"
Giampedrone Giacomo R	Assessore regione Liguria	Forza Italia	6' 47"	4' 54"
Caprioglio Ilaria	Sindaco Savona	Altri	3' 54"	3' 27"
Scullino Gaetano	Sindaco Ventimiglia (IM)	Altri	3' 40"	3' 10"
Gandolfo Laura	Ass. com. Imperia	Altri	3' 11"	3' 1"
Cavo Ilaria	Ass. reg. Liguria	Altri	3' 7"	2' 42"
Viale Sonia	Assessore regione Liguria	Lega	3' 33"	2' 28"
Tomatis Riccardo	Sindaco di Albenga (SV)	Altri	2' 51"	2' 25"
Ghio Valentina	Sindaco di Sestri Levante (GE)	Partito Democratico	2' 43"	2' 21"
Peracchini Pierluigi	Sindaco La Spezia	Altri	5' 10"	2' 11"
Piccardo Katia	Sindaco comune Rossiglione (Ge)	Partito Democratico	2' 15"	2' 6"
Berrino Giovanni	Assessore regione Liguria	Fratelli d'Italia	2' 1"	1' 42"
Adorno Renato	Sindaco di Rezzo (IM)	Altri	1' 57"	1' 35"
Olivieri Pierangelo	Sind. di Calizzano (SV) - Pres. prov. Savona	Altri	2' 21"	1' 33"
Benveduti Andrea	Assessore Regione Liguria	Lega	1' 46"	1' 32"
Donzella Massimo	Ass. com. Sanremo (IM)	Partito Democratico	1' 25"	1' 25"
Gazzola Fulvio	Sindaco di Dolceacqua	Altri	1' 33"	1' 23"
Alessandri Alessandro	Sind. Pieve di Tecco (IM)	Altri	1' 41"	1' 17"
Trutalli Roberto	Sindaco di Pigna (IM)	Altri	1' 29"	1' 10"

Tgr - Liguria

Distribuzione dei tempi

1 Ottobre - 31 Dicembre 2019

* Altri soggetti (Appartenenza politica)

Soggetto	T percentuale	TGD percentuale
Forza Italia	6,6	4,2
Lega	16,1	14,6
Italia agli Italiani-Forza Nuova	0,6	0
Fratelli d'Italia	6,8	8,7
CasaPound	0,6	1
Partito Socialista	0,1	0
Più Europa - Centro Democratico	2	2,6
Partito Democratico	18,8	15,2
Italia Viva	9,9	11,2
Liberi e Uguali	0,2	0,4
Rifondazione Comunista	0,2	0
Federazione dei Verdi	0,8	1,5
Partito Comunista	1,4	1,7
Movimento 5 Stelle	13,8	13,3
Democrazia Solidale	0,6	0
Altri	21,5	25,6
Percentuali	100	100
Totali in minuti	57' 29"	30' 31"

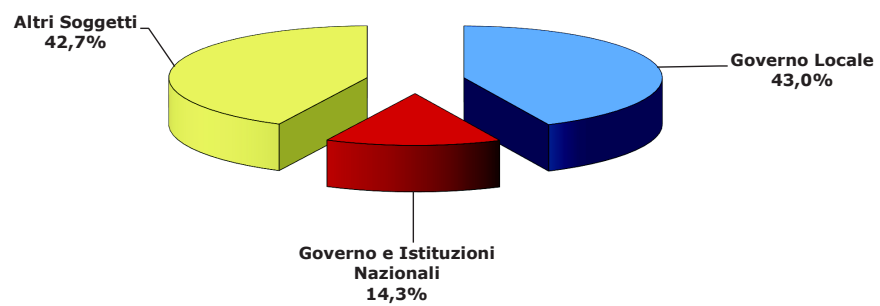
Primi 20 * Altri Soggetti

Soggetto	Appartenenza Politica	T (minuti)	TGD (minuti)
Salvatore Alice	Movimento 5 Stelle	3' 11"	2' 30"
Rixi Edoardo	Lega	4' 7"	2' 20"
Paiva Raffaella	Italia Viva	2' 42"	2' 7"
Piano Renzo	Altri	3' 48"	1' 55"
Segre Liliana	Altri	2' 30"	1' 9"
Faraldi Giuseppe	Altri	0' 57"	0' 57"
Sartori Augusto	Fratelli d'Italia	0' 57"	0' 54"
Orlando Andrea	Partito Democratico	2' 8"	0' 52"
Fidanza Carlo	Fratelli d'Italia	1' 3"	0' 51"
Lunardon Giovanni	Partito Democratico	1' 5"	0' 49"
Gradi Mauro	Più Europa - Centro Democratico	0' 51"	0' 48"
Sabini Marco	Altri	0' 47"	0' 47"
Giorgetti Giancarlo	Lega	0' 48"	0' 45"
Scarlissa Teresa	Altri	0' 58"	0' 42"
Anzalone Stefano	Forza Italia	1' 10"	0' 41"
Romeo Federico	Partito Democratico	0' 40"	0' 40"
Gelmini Maria Stella	Forza Italia	0' 47"	0' 36"
Senarega Franco	Lega	0' 36"	0' 36"
Giachetti Roberto	Italia Viva	0' 38"	0' 35"
Rossetti Sergio (Pippo)	Partito Democratico	0' 34"	0' 34"

* Altri soggetti= tutti i soggetti pertinenti che non hanno incarichi di Governo Nazionale o Locale e non sono soggetti istituzionali nazionali

Distribuzione del Tempo in voce (TGD)

TGR Emilia Romagna
1 Ottobre - 31 Dicembre 2019



Base: 127' 0"

Tgr - Emilia Romagna

Distribuzione dei tempi

1 Ottobre - 31 Dicembre 2019

Soggetto	T percentuale	TGD percentuale
Governo Locale	36,1	43,0
Governo e Istituzioni Nazionali	16,7	14,3
Altri Soggetti	47,2	42,7
Percentuali	100,0	100,0
Totali in minuti	303' 18"	127' 0"

Tgr - Emilia Romagna

Distribuzione dei tempi

1 Ottobre - 31 Dicembre 2019

Soggetti governo locale (ruolo)

Soggetto	T percentuale	TGD percentuale
Assessori di Giunta comunale	10,1	16,4
Assessori di Giunta provinciale	0,0	0,0
Assessori di Giunta regionale	9,7	9,1
Presidenti di Provincia	0,6	1,2
Presidenti di Regione	41,6	30,9
Sindaco capoluogo di Regione	6,2	3,3
Altri Sindaci	31,8	39,1
Percentuali	100,0	100,0
Totali in minuti	109' 22"	54' 36"

Primi 20 Soggetti governo locale

Soggetto	Ruolo	Appartenenza	T (minuti)	TGD (minuti)
Bonaccini Stefano	Presidente Regione Emilia Romagna - Car	Partito Democratico	41' 45"	15' 33"
Pizzarotti Federico	Sindaco Parma	Italia in Comune	3' 27"	1' 35"
Merola Virginio	Sindaco Bologna	Partito Democratico	6' 17"	1' 31"
Guerra Michele	Assessore comunale a Parma	Altri	1' 26"	1' 26"
Caselli Simona	Assessore Regione Emilia-Romagna	Partito Democratico	1' 54"	1' 25"
Carletti Andrea	Sindaco di Bibbiano (RE)	Partito Democratico	4' 48"	1' 7"
Sadegholvaad Jamil	Assessore Comune Rimini	Partito Democratico	1' 48"	1' 6"
Corsini Andrea	Ass. reg. Emilia Romagna - Ass. com. Rav	Partito Democratico	1' 6"	1' 6"
Vecchi Luca	Sindaco di Reggio Emilia	Partito Democratico	1' 23"	1' 4"
Costi Maria	Sindaco di Formigine (MO)	Altri	1' 3"	1' 3"
Tosi Renata	Sindaca Riccione (RN)	Forza Italia	1' 24"	1' 2"
Delsante Giuseppe	Sindaco di Corniglio (PR)	Altri	1' 38"	0' 55"
Amigoni Franco	Assessore ambiente comune Fidenza (Pr)	Partito Democratico	0' 52"	0' 52"
Santi Rizziero	Sindaco di Gemmano (RN) Pres. Provincia	Partito Democratico	0' 49"	0' 49"
Malchiodi Giovanni	Sindaco Ferriere (PC)	Altri	0' 46"	0' 46"
Barbieri Patrizia	Sindaco di Piacenza	Fratelli d'Italia	0' 45"	0' 45"
Venturi Sergio	Assessore Regione Emilia-Romagna	Altri	4' 12"	0' 44"
Gnassi Andrea	Sindaco di Rimini	Partito Democratico	0' 55"	0' 44"
Mezzacapo Daniele	Assessore comune di Forlì (FC)	Lega	0' 43"	0' 43"
Baccini Marco	Sindaco di Bagno di Romagna (FC)	Altri	0' 42"	0' 42"

Tgr - Emilia Romagna

Distribuzione dei tempi

1 Ottobre - 31 Dicembre 2019

* Altri soggetti (Appartenenza politica)

Soggetto	T percentuale	TGD percentuale
Forza Italia	8,3	11
Lega	33,3	29,1
Italia agli Italiani-Forza Nuova	0,2	0
Fratelli d'Italia	7,3	9,1
Popolo della Famiglia	0,3	0,6
Partito Socialista	0,4	0,7
Movimento dei Democratici e Progressisti	0,3	0,5
Sinistra Italiana - Sinistra Ecologia e Libertà	1,8	3,9
Più Europa - Centro Democratico	1,2	1,6
Insieme - Italia Europa	0,2	0,1
Partito Democratico	9,1	9,5
Italia Viva	1,8	1,3
Liberi e Uguali	1,4	1,7
Potere al Popolo!	1	1,1
Rifondazione Comunista	1,5	0,9
Federazione dei Verdi	0,6	1,5
L'Altra Europa con Tsipras	0,6	1,3
Partito Comunista	1,2	0,8
Movimento 5 Stelle	24,8	20,2
PRI	0,1	0,2
Altri	4,6	4,9
Percentuali	100	100
Totali in minuti	143' 19"	54' 15"

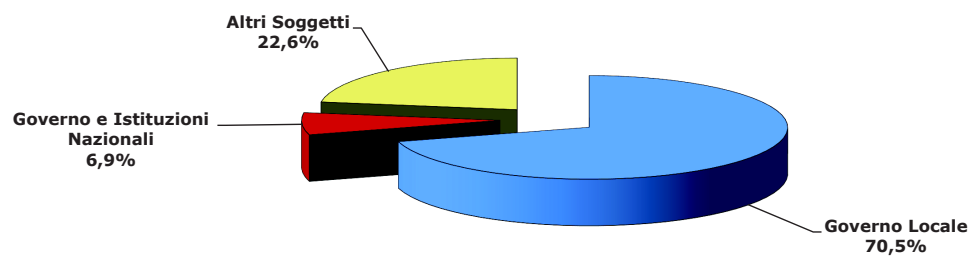
Primi 20 * Altri Soggetti

Soggetto	Appartenenza Politica	T (minuti)	TGD (minuti)
Salvini Matteo	Lega	24' 38"	7' 47"
Borgonzoni Lucia	Lega	16' 39"	4' 58"
Benini Simone	Movimento 5 Stelle	7' 26"	2' 44"
Sensoli Raffaella	Movimento 5 Stelle	3' 9"	2' 38"
Bertani Andrea	Movimento 5 Stelle	2' 59"	2' 18"
Taruffi Igor	Sinistra Italiana - Sinistra Ecologia	2' 20"	2' 6"
Bernini Bovicelli Anna Maria	Forza Italia	3' 59"	1' 50"
Bargi Stefano	Lega	1' 49"	1' 46"
Galli Andrea	Forza Italia	1' 59"	1' 25"
Di Maio Luigi	Movimento 5 Stelle	6' 4"	1' 6"
Gasparri Maurizio	Forza Italia	1' 33"	1' 4"
Meloni Giorgia	Fratelli d'Italia	2' 14"	0' 58"
Paroli Adriano	Forza Italia	1' 39"	0' 58"
Boschini Giuseppe	Partito Democratico	1' 6"	0' 47"
Baroncini Gianandrea	Altri	1' 6"	0' 47"
Alleva Piergiovanni	L'Altra Europa con Tsipras	0' 50"	0' 43"
Sabattini Luca	Partito Democratico	0' 41"	0' 41"
Vinci Gianluca	Lega	1' 8"	0' 40"
Delrio Graziano	Partito Democratico	1' 47"	0' 38"
Zamboni Silvia	Federazione dei Verdi	0' 38"	0' 38"

* Altri soggetti= tutti i soggetti pertinenti che non hanno incarichi di Governo Nazionale o Locale e non sono soggetti istituzionali nazionali

Distribuzione del Tempo in voce (TGD)

TGR Toscana
1 Ottobre - 31 Dicembre 2019



Base: 195' 13''

Tgr - Toscana

Distribuzione dei tempi

1 Ottobre - 31 Dicembre 2019

Soggetto	T percentuale	TGD percentuale
Governo Locale	58,6	70,5
Governo e Istituzioni Nazionali	9,9	6,9
Altri Soggetti	31,5	22,6
Percentuali	100,0	100,0
Totali in minuti	359' 19"	195' 13"

Tgr - Toscana

Distribuzione dei tempi

1 Ottobre - 31 Dicembre 2019

Soggetti governo locale (ruolo)

Soggetto	T percentuale	TGD percentuale
Assessori di Giunta comunale	14,9	18,4
Assessori di Giunta provinciale	0,0	0,0
Assessori di Giunta regionale	12,4	12,5
Presidenti di Provincia	0,7	1,0
Presidenti di Regione	21,9	15,7
Sindaco capoluogo di Regione	14,2	12,4
Altri Sindaci	35,9	40,0
Percentuali	100,0	100,0
Totali in minuti	209' 30"	136' 43"

Primi 20 Soggetti governo locale

Soggetto	Ruolo	Appartenenza	T (minuti)	TGD (minuti)
Rossi Enrico	Presidente Regione Toscana	Partito Democratico	43' 38"	20' 43"
Nardella Dario	Sindaco Firenze	Partito Democratico	26' 0"	14' 30"
Mongatti Giampiero	Sindaco di Barberino del Mugello	Partito Democratico	7' 2"	6' 22"
Ceccarelli Vincenzo	Assessore Regione Toscana	Partito Democratico	5' 35"	4' 2"
Ferrari Francesco	Sindaco di Piombino (LI)	Altri	5' 40"	3' 11"
Sacchi Tommaso	Ass. com. Firenze	Altri	3' 45"	2' 58"
Biffoni Matteo	Sindaco di Prato	Partito Democratico	3' 29"	2' 55"
Giachi Cristina	Assessore comunale di Firenze	Partito Democratico	3' 28"	2' 50"
Conti Michele	Sindaco di Pisa	Altri	4' 55"	2' 42"
Saccardi Stefania	Assessore Regione Toscana	Italia Viva	6' 51"	2' 40"
Giorgetti Stefano	Assessore Comune Firenze	Partito Democratico	3' 41"	2' 39"
Barni Monica	Assessore Regione Toscana	Altri	3' 11"	2' 32"
Salveti Luca	Sindaco Livorno	Altri	5' 12"	2' 29"
Omoboni Paolo	Sindaco di Borgo San Lorenzo (FI)	Partito Democratico	2' 35"	2' 17"
Verona Maurizio	Sindaco comune Stazzema (Lu)	Partito Democratico	2' 20"	2' 7"
Morini Mirco	Sindaco Manciano (GR)	Altri	2' 16"	2' 6"
Fratoni Federica	Assessore Regione Toscana	Partito Democratico	3' 9"	2' 3"
Bugli Vittorio	Assessore Regione Toscana	Partito Democratico	2' 24"	2' 0"
Remaschi Marco	Assessore Regione Toscana	Partito Democratico	2' 5"	1' 57"
Pesciatini Paolo	Assessore comune di Pisa	Altri	1' 43"	1' 43"

Tgr - Toscana

Distribuzione dei tempi

1 Ottobre - 31 Dicembre 2019

* Altri soggetti (Appartenenza politica)

Soggetto	T percentuale	TGD percentuale
Forza Italia	4	4,1
Lega	16,4	17,8
Italia agli Italiani-Forza Nuova	0,4	0
Fratelli d'Italia	4	6
CasaPound	0	0
Partito Socialista	3,1	4,2
Radicali Italiani - Lista Bonino Pannella	1,5	2,5
Più Europa - Centro Democratico	2,1	3,4
Insieme - Italia Europa	0,2	0,2
Partito Democratico	21	23,6
Italia Viva	31,1	16,6
Potere al Popolo!	0	0
Rifondazione Comunista	0,2	0
Federazione dei Verdi	0,6	0,6
Partito Comunista	1,3	3
Movimento 5 Stelle	8	9,2
Altri	6,1	8,8
Percentuali	100	100
Totali in minuti	113' 18"	44' 12"

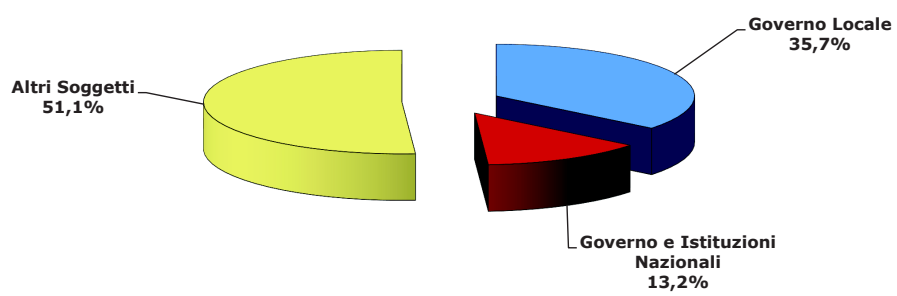
Primi 20 * Altri Soggetti

Soggetto	Appartenenza Politica	T (minuti)	TGD (minuti)
Salvini Matteo	Lega	10' 55"	3' 4"
Giani Eugenio	Partito Democratico	4' 44"	2' 46"
Renzi Matteo	Italia Viva	19' 47"	2' 28"
Nencini Riccardo	Partito Socialista	3' 9"	1' 51"
Giannarelli Giacomo	Movimento 5 Stelle	2' 13"	1' 39"
Bussolin Federico	Lega	1' 36"	1' 31"
Rizzo Marco	Partito Comunista	1' 29"	1' 20"
Alberti Jacopo	Lega	1' 24"	1' 16"
Toccafondi Gabriele	Italia Viva	1' 32"	1' 10"
Militante Italia Viva	Italia Viva	1' 20"	1' 10"
Cappato Marco	Più Europa - Centro Democratico	1' 39"	1' 9"
Bambagioni Paolo	Partito Democratico	1' 16"	1' 6"
Boschi Maria Elena	Italia Viva	2' 16"	1' 5"
Bundu Antonella	Altri	1' 19"	1' 4"
Montemagni Elisa	Lega	1' 0"	1' 0"
Marras Leonardo	Partito Democratico	1' 33"	0' 59"
Di Giacinto Massimo	Altri	1' 12"	0' 58"
Marchetti Maurizio	Forza Italia	2' 0"	0' 54"
Scaramelli Stefano	Italia Viva	2' 7"	0' 51"
Bianchi Gabriele	Movimento 5 Stelle	1' 6"	0' 49"

* Altri soggetti= tutti i soggetti pertinenti che non hanno incarichi di Governo Nazionale o Locale e non sono soggetti istituzionali nazionali

Distribuzione del Tempo in voce (TGD)

TGR Umbria
1 Ottobre - 31 Dicembre 2019



Base: 97' 10"

Tgr - Umbria

Distribuzione dei tempi

1 Ottobre - 31 Dicembre 2019

Soggetto	T percentuale	TGD percentuale
Governo Locale	31,2	35,7
Governo e Istituzioni Nazionali	12,7	13,2
Altri Soggetti	56,1	51,1
Percentuali	100,0	100,0
Totali in minuti	268' 11"	97' 10"

Tgr - Umbria

Distribuzione dei tempi

1 Ottobre - 31 Dicembre 2019

Soggetti governo locale (ruolo)

Soggetto	T percentuale	TGD percentuale
Assessori di Giunta comunale	9,7	17,9
Assessori di Giunta provinciale	0,6	0,0
Assessori di Giunta regionale	8,7	1,5
Presidenti di Provincia	0,0	0,0
Presidenti di Regione	38,5	28,9
Sindaco capoluogo di Regione	3,3	1,4
Altri Sindaci	39,2	50,3
Percentuali	100,0	100,0
Totali in minuti	83' 39"	34' 43"

Primi 20 Soggetti governo locale

Soggetto	Ruolo	Appartenenza	T (minuti)	TGD (minuti)
Tesei Donatella	Presidente Regione Umbria	Lega	25' 28"	8' 9"
Alemanno Nicola	Sindaco Norcia	Forza Italia	7' 2"	3' 18"
Toniaccini Michele	Sindaco di Deruta (PG)	Altri	2' 34"	2' 21"
De Augustinis Umberto	Sindaco di Spoleto (PG)	Altri	2' 32"	1' 39"
Messi Massimo	Sindaco di Preci (PG)	Altri	1' 37"	1' 22"
Tardani Roberta	Sindaco di Orvieto (TR)	Forza Italia	3' 34"	1' 21"
De Carolis Mario	Sindaco comune Cascia (Pg)	Altri	1' 48"	1' 18"
Stirati Filippo	Sindaco di Gubbio (PG)	Altri	1' 35"	1' 7"
Latini Leonardo	Sindaco di Terni	Lega	2' 37"	0' 59"
Proietti Elena	Assessore Comune Terni	Fratelli d'Italia	1' 2"	0' 57"
Loretoni Angelo	Assessore comune Spoleto (PG)	Altri	1' 3"	0' 55"
Melasecche Germini Enrico	Ass. Com. Terni fino 20/11/2019	Lega	0' 55"	0' 52"
Pernazza Laura	Sindaco di Amelia (TR)	Forza Italia	1' 54"	0' 47"
Bacchetta Luciano	Sind. Città di Castello - Pres. prov. Perugia	Partito Socialista	1' 22"	0' 40"
Salvati Benedetta	Assessore Comune Terni	Altri	0' 40"	0' 37"
Liberati Antonio	Sindaco di Otricoli (TR)	Altri	0' 56"	0' 36"
Coata Gianluca	Sindaco comune Fratta Todina (Pg)	Altri	0' 27"	0' 27"
Federici Francesco	Sindaco di Massa Martana (PG)	Altri	0' 25"	0' 25"
Varasano Leonardo	Assessore comunale Perugia	Altri	0' 27"	0' 24"
Coletto Luca	Assessore Regione Umbria	Lega	4' 47"	0' 23"

Tgr - Umbria

Distribuzione dei tempi

1 Ottobre - 31 Dicembre 2019

* Altri soggetti (Appartenenza politica)

Soggetto	T percentuale	TGD percentuale
Forza Italia	8,4	10,2
Lega	22	16,3
Fratelli d'Italia	9,2	9,9
CasaPound	0,8	0,4
Partito Socialista	0,4	0,6
Radicali Italiani - Lista Bonino Pannella	1	0
Partito Democratico	9,6	10,7
Italia Viva	1	0,6
Liberi e Uguali	1,7	2,6
Potere al Popolo!	2,2	3,7
Federazione dei Verdi	1,8	3,6
Partito Comunista	2,9	2,9
Movimento 5 Stelle	12,6	12,4
Altri	26,4	26,1
Percentuali	100	100
Totali in minuti	150' 29"	49' 38"


Primi 20 * Altri Soggetti

Soggetto	Appartenenza Politica	T (minuti)	TGD (minuti)
Salvini Matteo	Lega	17' 25"	3' 53"
Di Maio Luigi	Movimento 5 Stelle	7' 14"	2' 53"
Tesei Donatella	Lega	7' 33"	2' 35"
Meloni Giorgia	Fratelli d'Italia	4' 31"	2' 22"
Verini Walter	Partito Democratico	2' 44"	2' 11"
Bianconi Vincenzo	Altri	10' 9"	2' 10"
Carletti Martina	Altri	3' 18"	1' 43"
Pappalardo Antonio	Altri	4' 39"	1' 41"
Berlusconi Silvio	Forza Italia	3' 37"	1' 40"
Numerini Otello	Altri	1' 40"	1' 40"
Cirillo Giuseppe	Altri	3' 5"	1' 30"
Camuzzi Emiliano	Potere al Popolo!	2' 19"	1' 28"
Squarta Marco	Fratelli d'Italia	5' 36"	1' 27"
Ricci Claudio	Altri	5' 6"	1' 18"
Gasparri Maurizio	Forza Italia	2' 5"	0' 59"
Tajani Antonio	Forza Italia	1' 51"	0' 59"
Bianconi Vincenzo	Altri	1' 56"	0' 58"
Rizzo Marco	Partito Comunista	1' 55"	0' 48"
Fora Andrea	Altri	1' 46"	0' 45"
Cretoni Sandro	Lega	0' 45"	0' 45"

* Altri soggetti= tutti i soggetti pertinenti che non hanno incarichi di Governo Nazionale o Locale e non sono soggetti istituzionali nazionali

Distribuzione del Tempo in voce (TGD)

TGR Marche
1 Ottobre - 31 Dicembre 2019



Base: 93' 36"

Tgr - Marche

Distribuzione dei tempi

1 Ottobre - 31 Dicembre 2019

Soggetto	T percentuale	TGD percentuale
Governo Locale	47,5	59,2
Governo e Istituzioni Nazionali	11,2	7,6
Altri Soggetti	41,3	33,2
Percentuali	100,0	100,0
Totali in minuti	180' 24"	93' 36"

Tgr - Marche

Distribuzione dei tempi

1 Ottobre - 31 Dicembre 2019

Soggetti governo locale (ruolo)

Soggetto	T percentuale	TGD percentuale
Assessori di Giunta comunale	9,8	12,7
Assessori di Giunta provinciale	0,0	0,0
Assessori di Giunta regionale	8,9	6,9
Presidenti di Provincia	0,0	0,0
Presidenti di Regione	12,7	6,9
Sindaco capoluogo di Regione	14,2	9,1
Altri Sindaci	54,4	64,4
Percentuali	100,0	100,0
Totali in minuti	85' 36"	55' 26"

Primi 20 Soggetti governo locale

Soggetto	Ruolo	Appartenenza	T (minuti)	TGD (minuti)
Mancinelli Valeria	Sindaco di Ancona	Partito Democratico	11' 59"	5' 4"
Ceriscioli Luca	Presidente Regione Marche	Partito Democratico	10' 48"	3' 50"
Ricci Matteo	Sindaco Pesaro	Partito Democratico	4' 53"	2' 46"
Mangialardi Maurizio	Sindaco Senigallia (AN)	Partito Democratico	4' 7"	2' 25"
Seri Massimo	Sindaco di Fano (PU)	Altri	2' 7"	2' 7"
Pierantoni Romina	Sindaco di Borgo Pace (PU)	Altri	1' 44"	1' 44"
Gentilucci Alessandro	Sindaco di Pieve Torina (MC)	Altri	1' 56"	1' 42"
Monteverde Stefania	Assessore comune Macerata	Sinistra Italiana - Sinistra E	1' 45"	1' 38"
Gentili Cristina	Sindaco di Bolognola (MC)	Altri	1' 41"	1' 35"
Carancini Romano	Sindaco Macerata	Partito Democratico	1' 53"	1' 34"
Paolini Giuseppe	Sind. Isola del Piano - Pres. prov. Pesaro U	Altri	1' 58"	1' 29"
Piunti Pasqualino	Sindaco di San Benedetto del Tronto	Forza Italia	1' 43"	1' 22"
Casini Anna	Assessore regione Marche	Partito Democratico	1' 38"	1' 19"
Baroni Mario	Sindaco di Muccia (MC)	Altri	1' 8"	1' 8"
Fanesi Cristian	Assessore comune Fano (PS)	Partito Democratico	1' 8"	1' 8"
Vimini Daniele	Assessore Comune Pesaro	Partito Democratico	1' 1"	1' 1"
Cerioni Luigi	Sindaco di Cupramontana - Pres. prov. Anq	Partito Democratico	1' 0"	1' 0"
Canigola Moira	Sindaco Monte Urano (FM) - Pres. prov. Fe	Partito Democratico	1' 2"	0' 59"
Piergentili Luca	Sindaco di Sarnano (MC)	Altri	0' 58"	0' 58"
Bora Manuela	Ass.Reg.Marche	Partito Democratico	0' 57"	0' 57"

Tgr - Marche

Distribuzione dei tempi

1 Ottobre - 31 Dicembre 2019

* Altri soggetti (Appartenenza politica)

Soggetto	T percentuale	TGD percentuale
Forza Italia	6,9	5,3
Area Popolare - Alternativa Popolare	1	1,2
Lega	20,4	19,2
Unione di Centro	0,8	0,8
Fratelli d'Italia	12,2	7,9
Partito Socialista	1,2	0,7
Movimento dei Democratici e Progressisti	1,6	3,8
Più Europa - Centro Democratico	2,7	3,7
Partito Democratico	24,4	24,2
Italia Viva	6,5	5,2
Rifondazione Comunista	0,6	1,4
Movimento 5 Stelle	13,7	14,8
Democrazia Solidale	1,3	0
Altri	6,7	11,8
Percentuali	100	100
Totali in minuti	74' 34"	31' 3"

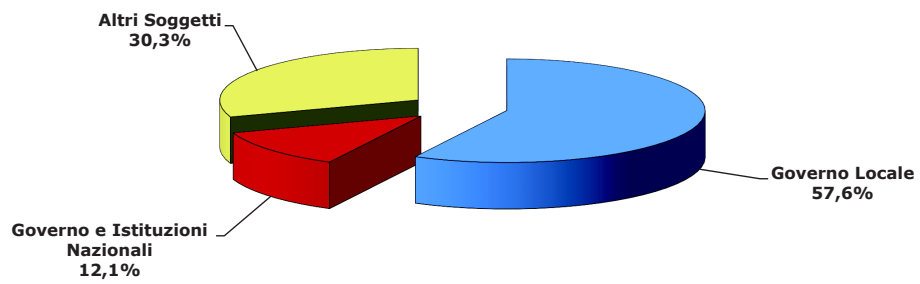
Primi 20 * Altri Soggetti

Soggetto	Appartenenza Politica	T (minuti)	TGD (minuti)
Arrigoni Paolo	Lega	3' 18"	2' 15"
Salvini Matteo	Lega	5' 14"	1' 28"
Pergolesi Romina	Movimento 5 Stelle	1' 36"	1' 27"
Mastrovincenzo Antonio	Partito Democratico	2' 13"	1' 15"
Zaffiri Sandro	Lega	1' 20"	1' 13"
Meloni Giorgia	Fratelli d'Italia	3' 26"	1' 6"
Giorgini Peppino	Movimento 5 Stelle	0' 58"	0' 58"
Giacinti Francesco	Partito Democratico	1' 23"	0' 56"
Micucci Francesco	Partito Democratico	1' 15"	0' 54"
Maggi Giovanni detto Gi	Movimento 5 Stelle	1' 40"	0' 53"
Frenquellucci Francesca	Movimento 5 Stelle	0' 59"	0' 52"
Ciccioli Carlo	Fratelli d'Italia	1' 18"	0' 50"
Biancani Andrea	Partito Democratico	0' 50"	0' 50"
Gostoli Giovanni	Partito Democratico	2' 46"	0' 49"
Bartolo Pietro	Partito Democratico	2' 20"	0' 49"
Marcozzi Jessica	Forza Italia	1' 13"	0' 45"
Annibali Lucia	Italia Viva	1' 3"	0' 45"
Turco Livia	Partito Democratico	1' 10"	0' 43"
Letta Enrico	Partito Democratico	1' 1"	0' 42"
Scotto Arturo	Movimento dei Democratici e Progr	0' 40"	0' 40"

* Altri soggetti= tutti i soggetti pertinenti che non hanno incarichi di Governo Nazionale o Locale e non sono soggetti istituzionali nazionali

Distribuzione del Tempo in voce (TGD)

TGR Lazio
1 Ottobre - 31 Dicembre 2019



Base: 76' 8"

Tgr - Lazio

Distribuzione dei tempi

1 Ottobre - 31 Dicembre 2019

Soggetto	T percentuale	TGD percentuale
Governo Locale	54,3	57,6
Governo e Istituzioni Nazionali	14,6	12,1
Altri Soggetti	31,1	30,3
Percentuali	100,0	100,0
Totali in minuti	209' 33"	76' 8"

Tgr - Lazio

Distribuzione dei tempi

1 Ottobre - 31 Dicembre 2019

Soggetti governo locale (ruolo)

Soggetto	T percentuale	TGD percentuale
Assessori di Giunta comunale	10,0	16,2
Assessori di Giunta provinciale	0,0	0,0
Assessori di Giunta regionale	10,4	12,0
Presidenti di Provincia	0,3	0,6
Presidenti di Regione	18,9	14,1
Sindaco capoluogo di Regione	40,5	24,1
Altri Sindaci	19,9	33,0
Percentuali	100,0	100,0
Totali in minuti	113' 46"	43' 51"

Primi 20 Soggetti governo locale

Soggetto	Ruolo	Appartenenza	T (minuti)	TGD (minuti)
Raggi Virginia	Sindaco Roma-Città Metropolitana	Movimento 5 Stelle	45' 28"	10' 17"
Zingaretti Nicola	Presidente regione Lazio	Partito Democratico	21' 25"	6' 11"
Bergamo Luca	Assessore comune Roma	Altri	2' 38"	2' 24"
Valeriani Massimiliano	Assessore urbanistica Regione Lazio	Partito Democratico	4' 42"	2' 5"
D'Amato Alessio	Assessore sanità Regione Lazio	Partito Democratico	2' 39"	1' 24"
De Santis Antonio	Assessore al personale Roma	Movimento 5 Stelle	1' 11"	0' 52"
Montino Esterino	Sindaco comune Fiumicino (Rm)	Partito Democratico	2' 15"	0' 51"
Sgarbi Vittorio	Sind. di Sutri - Ass. com. Urbino - Deputato	Altri	1' 17"	0' 48"
Fontanella Antonio	Sindaco comune Amatrice (Ri)	Lega	1' 0"	0' 37"
Coletta Damiano	Sindaco di Latina	Altri	0' 45"	0' 37"
Frongia Daniele	Assessore comune Roma	Movimento 5 Stelle	0' 53"	0' 32"
De Donatis Roberto	Sndaco Sora (FR)	Altri	0' 32"	0' 32"
Leodori Daniele	Assessore Regione Lazio	Partito Democratico	1' 19"	0' 31"
Salera Enzo	Sindaco di Cassino (FR)	Partito Democratico	0' 48"	0' 29"
Montuori Luca	Assessore comune Roma	Altri	0' 33"	0' 29"
Lemmetti Gianni	Assessore bilancio Roma	Movimento 5 Stelle	1' 58"	0' 28"
Cascioli Piero	Sind. Segni (RM)	Altri	0' 28"	0' 28"
Vetrani Ermelindo	Sindaco di Riano	Altri	0' 30"	0' 27"
Arena Giovanni Maria	Sindaco Viterbo	Forza Italia	0' 49"	0' 25"
Di Berardino Claudio	Assessore regione Lazio	Liberi e Uguali	1' 5"	0' 24"

Tgr - Lazio

Distribuzione dei tempi

1 Ottobre - 31 Dicembre 2019

* Altri soggetti (Appartenenza politica)

Soggetto	T percentuale	TGD percentuale
Forza Italia	10,4	9,7
Conservatori e Riformisti - Direzione Italia	0,1	0
Movimento nazionale per la Sovranità	0,1	0
Lega	16,7	11,4
Energie per l'Italia	0,9	0,9
Fratelli d'Italia	9,2	12,2
CasaPound	0,9	0
Sinistra Italiana - Sinistra Ecologia e Libertà	5,1	4,1
Radicali Italiani - Lista Bonino Pannella	2,1	1,7
Più Europa - Centro Democratico	0,8	1,7
Partito Democratico	13,2	15,5
Italia Viva	2,7	3,1
Liberi e Uguali	0,1	0,4
Federazione dei Verdi	1	1,9
Movimento 5 Stelle	26,3	28,3
Altri	10,4	9,1
Percentuali	100	100
Totali in minuti	64' 38"	22' 52"


Primi 20 * Altri Soggetti

Soggetto	Appartenenza Politica	T (minuti)	TGD (minuti)
Salvini Matteo	Lega	5' 43"	1' 15"
Gasparri Maurizio	Forza Italia	1' 42"	1' 13"
D'Innocenti Dario	Movimento 5 Stelle	0' 56"	0' 56"
Pelonzi Giulio	Partito Democratico	1' 22"	0' 55"
De Priamo Andrea	Fratelli d'Italia	1' 17"	0' 45"
Calabrese Pietro	Movimento 5 Stelle	1' 14"	0' 44"
Sturni Angelo	Movimento 5 Stelle	0' 44"	0' 44"
Fassina Stefano	Sinistra Italiana - Sinistra	3' 1"	0' 42"
Ghera Fabrizio	Fratelli d'Italia	0' 42"	0' 42"
Meloni Giorgia	Fratelli d'Italia	1' 51"	0' 38"
Caudo Giovanni	Altri	0' 42"	0' 37"
Buschini Mauro	Partito Democratico	0' 33"	0' 33"
Ciaccheri Amedeo	Altri	0' 34"	0' 30"
Rampelli Fabio	Fratelli d'Italia	0' 51"	0' 28"
Politi Maurizio	Lega	0' 44"	0' 26"
Pirozzi Sergio	Altri	2' 23"	0' 25"
Magi Riccardo	Più Europa - Centro Dem	0' 30"	0' 23"
Turco Maurizio	Radicali Italiani - Lista B	0' 23"	0' 23"
De Vecchis William	Lega	0' 21"	0' 21"
Porrello Devid	Movimento 5 Stelle	0' 20"	0' 20"

* Altri soggetti= tutti i soggetti pertinenti che non hanno incarichi di Governo Nazionale o Locale e non sono soggetti istituzionali nazionali

Distribuzione del Tempo in voce (TGD)

TGR Abruzzo
1 Ottobre - 31 Dicembre 2019



Base: 176' 26''

Tgr - Abruzzo

Distribuzione dei tempi

1 Ottobre - 31 Dicembre 2019

Soggetto	T percentuale	TGD percentuale
Governo Locale	57,0	67,9
Governo e Istituzioni Nazionali	8,6	6,4
Altri Soggetti	34,4	25,7
Percentuali	100,0	100,0
Totali in minuti	379' 4"	176' 26"

Tgr - Abruzzo

Distribuzione dei tempi

1 Ottobre - 31 Dicembre 2019

Soggetti governo locale (ruolo)

Soggetto	T percentuale	TGD percentuale
Assessori di Giunta comunale	10,3	11,3
Assessori di Giunta provinciale	0,2	0,3
Assessori di Giunta regionale	12,6	9,6
Presidenti di Provincia	2,4	2,7
Presidenti di Regione	23,4	17,9
Sindaco capoluogo di Regione	5,0	4,3
Altri Sindaci	46,1	53,9
Percentuali	100,0	100,0
Totali in minuti	215' 56"	119' 44"

Primi 20 Soggetti governo locale

Soggetto	Ruolo	Appartenenza	T (minuti)	TGD (minuti)
Marsilio Marco	Presidente Regione Abruzzo	Fratelli d'Italia	50' 7"	21' 28"
Masci Carlo	Sindaco di Pescara	Forza Italia	15' 28"	8' 11"
Biondi Pierluigi	Sindaco L'Aquila	Fratelli d'Italia	9' 15"	4' 48"
D'Alberto Gianguido	Sindaco Teramo	Partito Democratico	7' 28"	4' 21"
Liris Guido Quintino	Ass. Reg. Abruzzo	Fratelli d'Italia	4' 45"	3' 46"
Laurenzi Daniele	Sindaco Nereto (TE)	Altri	4' 5"	2' 51"
Veri Nicoletta	Ass. Reg. Abruzzo	Lega	6' 41"	2' 48"
Casini Annamaria	Sindaco di Sulmona (AQ)	Altri	4' 45"	2' 44"
Di Sario Lorenzo	Sindaco di Canosa Sannita	Altri	1' 52"	1' 52"
Verrocchio Robert	Sindaco Pineto (TE)	Partito Democratico	2' 48"	1' 47"
Starinieri Gabriele	Sindaco comune Loreto Aprutino (Pe)	Partito Democratico	3' 12"	1' 46"
Caruso Angelo	Pres.Prov.L'Aquila-Sind.Castel di Sango	Unione di Centro	2' 19"	1' 42"
Pupillo Mario	Pres.Prov.Chieti-Sind.Lanciano (CH)	Partito Democratico	2' 36"	1' 34"
Di Natale Enzo	Sindaco di Aielli (Aq)	Altri	1' 49"	1' 27"
Di Bonaventura Diego	Sind. di Notaresco - Pres. prov. Teramo	Altri	2' 24"	1' 24"
Luzi Andrea	Sindaco comune Sant'Omero TE	Altri	1' 18"	1' 18"
Nazzaro Velia	Sindaco di Carsoli (AQ)	Altri	2' 11"	1' 16"
De Martinis Ottavio	Sindaco di Montesilvano (PE)	Lega	1' 22"	1' 15"
Seca Rinaldo	Sindaco Castelli (TE)	Altri	1' 40"	1' 13"
Menna Francesco	Sindaco di Vasto (CH)	Partito Democratico	2' 11"	1' 10"

Tgr - Abruzzo

Distribuzione dei tempi

1 Ottobre - 31 Dicembre 2019

* Altri soggetti (Appartenenza politica)

Soggetto	T percentuale	TGD percentuale
Forza Italia	4,2	5
Lega	22,8	13,6
Unione di Centro	0,1	0
Fratelli d'Italia	3,3	1,7
Popolo della Famiglia	0,1	0
Movimento dei Democratici e Progressisti	3,7	7,3
Sinistra Italiana - Sinistra Ecologia e Libertà	0,3	0
Radicali Italiani - Lista Bonino Pannella	0,4	0,6
Partito Democratico	23,3	28
Italia dei valori-Lista Di Pietro	0,2	0,6
Italia Viva	4,5	3
Rifondazione Comunista	0,4	0
Movimento 5 Stelle	23,2	22,2
Altri	13,5	18
Percentuali	100	100
Totali in minuti	129' 37"	44' 44"

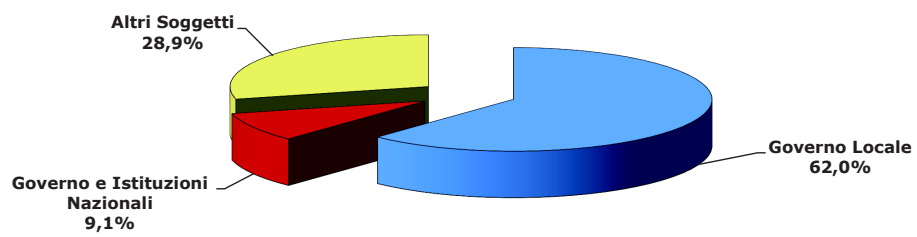
Primi 20 * Altri Soggetti

Soggetto	Appartenenza Politica	T (minuti)	TGD (minuti)
Legnini Giovanni	Partito Democratico	4' 51"	3' 30"
Sclocco Marinella	Movimento dei Democratici e Progi	4' 20"	2' 59"
Pezzopane Stefania	Partito Democratico	7' 24"	2' 50"
Alessandrini Erika	Movimento 5 Stelle	4' 12"	2' 10"
Marcozzi Sara	Movimento 5 Stelle	2' 43"	2' 5"
Pettinari Domenico	Movimento 5 Stelle	5' 46"	1' 47"
D'Eramo Luigi	Lega	7' 50"	1' 38"
D'Incecco Vincenzo	Lega	2' 4"	1' 30"
Sospiri Lorenzo	Forza Italia	3' 29"	1' 26"
Blasioli Antonio	Partito Democratico	2' 13"	1' 15"
Specca Massimo	Partito Democratico	1' 32"	1' 11"
Santangelo Roberto	Altri	1' 14"	1' 8"
Zennaro Antonio	Movimento 5 Stelle	2' 51"	1' 7"
Giuliantè Gianfranco	Lega	1' 14"	1' 4"
Paolucci Silvio	Partito Democratico	2' 9"	1' 0"
Salvini Matteo	Lega	6' 21"	0' 53"
Scamolla Alfonsino	Altri	0' 56"	0' 50"
Ciapanna Graziano	Altri	1' 14"	0' 49"
Fantauzzi Enrico	Altri	0' 55"	0' 46"
Giampietro Piero	Partito Democratico	0' 48"	0' 45"

* Altri soggetti= tutti i soggetti pertinenti che non hanno incarichi di Governo Nazionale o Locale e non sono soggetti istituzionali nazionali

Distribuzione del Tempo in voce (TGD)

TGR Molise
1 Ottobre - 31 Dicembre 2019



Base: 91' 2"

Tgr - Molise

Distribuzione dei tempi

1 Ottobre - 31 Dicembre 2019

Soggetto	T percentuale	TGD percentuale
Governo Locale	57,1	62,0
Governo e Istituzioni Nazionali	12,0	9,1
Altri Soggetti	30,9	28,9
Percentuali	100,0	100,0
Totali in minuti	289' 11"	91' 2"

Tgr - Molise

Distribuzione dei tempi

1 Ottobre - 31 Dicembre 2019

Soggetti governo locale (ruolo)

Soggetto	T percentuale	TGD percentuale
Assessori di Giunta comunale	6,6	13,3
Assessori di Giunta provinciale	0,4	1,1
Assessori di Giunta regionale	11,0	2,5
Presidenti di Provincia	2,7	1,9
Presidenti di Regione	35,9	23,6
Sindaco capoluogo di Regione	0,0	0,0
Altri Sindaci	43,4	57,6
Percentuali	100,0	100,0
Totali in minuti	165' 8"	56' 25"

Primi 20 Soggetti governo locale

Soggetto	Ruolo	Appartenenza	T (minuti)	TGD (minuti)
Toma Donato	Presidente Regione Molise	Forza Italia	58' 23"	13' 18"
Gravina Roberto	Sindaco Campobasso	Movimento 5 Stelle	14' 1"	4' 8"
D'Apollonio Giacomo	Sindaco di Isernia	Altri	6' 4"	3' 8"
Praitano Luca	Assessore Comune Campobasso	Movimento 5 Stelle	3' 13"	2' 54"
Fanelli Micaela	Sindaco di Riccia - Consigliere Regione Molise	Partito Democratico	6' 34"	2' 16"
Fratangelo Enrico	Sindaco Castellino del Biferno (CB)	Altri	3' 6"	1' 46"
Cretella Simone	Assessore Comune Campobasso	Movimento 5 Stelle	2' 42"	1' 43"
Mele Damiano Cosimo	Sindaco di Colletorto (CB)	Altri	2' 15"	1' 39"
Roberti Francesco	Sindaco di Termoli (CB) - Pres.Prov.Campobasso	Forza Italia	8' 4"	1' 36"
Lombardi Giacomo	Sindaco di Roccamandolfi (IS)	Altri	1' 59"	1' 28"
Marcovecchio Lorenzo	Sindaco di Agnone	Fratelli d'Italia	3' 45"	1' 26"
Manuele Paolo	Sindaco di Civitacampomariano (CB)	Altri	3' 3"	1' 22"
Russo Custode	Sindaco di Monteroduni (IS)	Altri	2' 16"	1' 19"
De Socio Roberto	Sindaco di Oratino (CB)	Altri	1' 35"	1' 12"
Puchetti Giuseppe detto Pino	Sindaco comune Larino (Cb)	Partito Democratico	1' 23"	1' 11"
Paglione Candido	Sindaco di Capracotta	Altri	1' 39"	1' 10"
Ricci Alfredo	Sindaco di Venafro (IS) - Pres. Prov. Isernia	Altri	4' 24"	1' 6"
Lombardi Francesco	Sind. San Pietro Avellana (IS)	Altri	1' 36"	1' 6"
Caporicci Giuseppe	Sindaco di Portocannone	Altri	1' 3"	1' 3"
Leggieri Alfonso	Sindaco di San Massimo (CB)	Altri	1' 54"	1' 2"

Tgr - Molise

Distribuzione dei tempi

1 Ottobre - 31 Dicembre 2019

* Altri soggetti (Appartenenza politica)

Soggetto	T percentuale	TGD percentuale
Forza Italia	7	13,6
Lega	8,2	14,2
Unione di Centro	0,7	0
Fratelli d'Italia	2,3	6,3
Sinistra Italiana - Sinistra Ecologia e Libertà	0,1	0
Radicali Italiani - Lista Bonino Pannella	2	0
Partito Democratico	16,1	9,7
Italia Viva	23,6	5,7
Liberi e Uguali	2,5	2,3
Rifondazione Comunista	0,2	0
Movimento 5 Stelle	19,4	18,2
Popolari per l'Italia	1,3	0
Altri	16,6	30
Percentuali	100	100
Totali in minuti	87' 24"	26' 21"

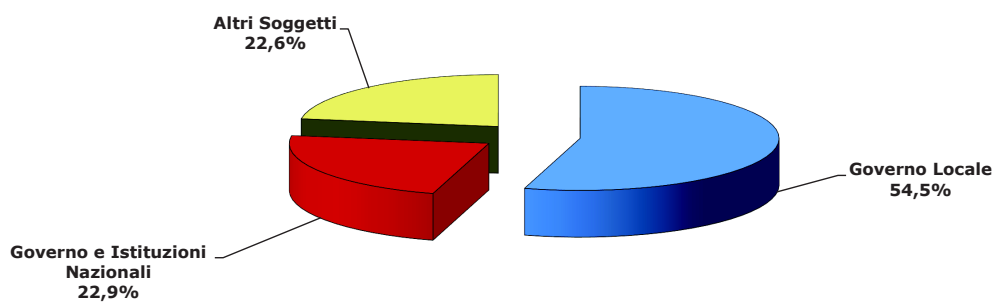
Primi 20 * Altri Soggetti

Soggetto	Appartenenza Politica	T (minuti)	TGD (minuti)
Tramontano Alberto	Lega	3' 13"	3' 10"
Pallante Quintino	Fratelli d'Italia	1' 40"	1' 40"
Turdò Antonio	Altri	1' 38"	1' 38"
Romagnuolo Eugenio Nic	Forza Italia	1' 56"	1' 37"
Occhionero Giuseppina	Italia Viva	20' 35"	1' 30"
Nola Vittorio	Movimento 5 Stelle	1' 41"	1' 29"
Latessa Loredana	Altri	1' 23"	1' 23"
Calenda Filomena	Altri	3' 29"	1' 20"
Turcinovic William	Altri	1' 23"	1' 16"
Greco Andrea	Movimento 5 Stelle	2' 0"	1' 11"
Facciolla Vittorino	Partito Democratico	4' 30"	0' 58"
Scarabeo Massimiliano	Altri	1' 7"	0' 58"
D'Egidio Armandino	Forza Italia	1' 4"	0' 58"
D'angelo Antonio	Altri	0' 56"	0' 50"
Federico Antonio	Movimento 5 Stelle	1' 52"	0' 45"
Petraroia Michele	Liberi e Uguali	0' 37"	0' 37"
Esposito Domenico	Forza Italia	0' 40"	0' 36"
D'Achille Maria Teresa	Partito Democratico	0' 37"	0' 34"
Borrelli Errico	Altri	0' 29"	0' 29"
Tartaglione Annaelsa	Forza Italia	0' 34"	0' 24"

* Altri soggetti= tutti i soggetti pertinenti che non hanno incarichi di Governo Nazionale o Locale e non sono soggetti istituzionali nazionali

Distribuzione del Tempo in voce (TGD)

TGR Campania
1 Ottobre - 31 Dicembre 2019



Base: 129' 56''

Tgr - Campania

Distribuzione dei tempi

1 Ottobre - 31 Dicembre 2019

Soggetto	T percentuale	TGD percentuale
Governo Locale	48,3	54,5
Governo e Istituzioni Nazionali	30,3	22,9
Altri Soggetti	21,4	22,6
Percentuali	100,0	100,0
Totali in minuti	243' 20"	129' 56"

Tgr - Campania

Distribuzione dei tempi

1 Ottobre - 31 Dicembre 2019

Soggetti governo locale (ruolo)

Soggetto	T percentuale	TGD percentuale
Assessori di Giunta comunale	11,6	13,3
Assessori di Giunta provinciale	0,0	0,0
Assessori di Giunta regionale	9,4	12,9
Presidenti di Provincia	0,4	0,7
Presidenti di Regione	22,3	20,1
Sindaco capoluogo di Regione	17,4	11,3
Altri Sindaci	38,9	41,7
Percentuali	100,0	100,0
Totali in minuti	117' 32"	70' 51"

Primi 20 Soggetti governo locale

Soggetto	Ruolo	Appartenenza	T (minuti)	TGD (minuti)
De Luca Vincenzo	Presidente Regione Campania	Partito Democratico	25' 43"	13' 51"
De Magistris Luigi	Sindaco di Napoli-Città Metropolitana	Altri	19' 22"	7' 21"
Del Giudice Raffaele	Assessore comune Napoli	Altri	4' 15"	3' 28"
Figliolia Vincenzo	Sindaco Pozzuoli (NA)	Partito Democratico	3' 1"	2' 41"
Napoli Enzo	Sindaco Salerno	Partito Democratico	2' 15"	1' 59"
Bonavitacola Fulvio	Assessore regione Campania	Partito Democratico	2' 28"	1' 50"
Pugliese Giuseppe	Sindaco di Monte di Procida	Altri	1' 50"	1' 44"
Discepolo Bruno	Assessore Regione Campania	Altri	1' 57"	1' 42"
Marciani Chiara	Assessora pari opportunità e formazione Re	Più Europa - Centro Democ	1' 45"	1' 34"
Pozziello Antonio	Sindaco di Giugliano (NA)	Partito Democratico	1' 57"	1' 26"
Velardi Antonello	Sindaco Mariglianese (CE)	Partito Democratico	2' 12"	1' 23"
Palmeri Sonia	Assessore Regione Campania	Partito Democratico	1' 28"	1' 18"
Fortini Lucia	Assessore regione Campania	Partito Democratico	1' 25"	1' 7"
Pisano Pasquale	Sindaco di San Martino in Valle Caudina (AV)	Altri	1' 21"	1' 7"
Canfora Giuseppe	Sindaco di Sarno (SA)	Partito Democratico	1' 46"	1' 5"
Strianese Michele	Sind. San Valentino Torio - Pres. Prov. Salern	Partito Democratico	0' 56"	0' 56"
Mastella Clemente	Sindaco Benevento	Forza Italia	1' 47"	0' 51"
Borriello Ciro	Assessore sport Napoli	Altri	1' 13"	0' 51"
Buonajuto Ciro	Sindaco Ercolano (NA)	Italia Viva	1' 10"	0' 50"
Punzo Maria Rosaria	Sindaco di Villaricca (NA)	Partito Democratico	1' 9"	0' 48"

Tgr - Campania

Distribuzione dei tempi

1 Ottobre - 31 Dicembre 2019

* Altri soggetti (Appartenenza politica)

Soggetto	T percentuale	TGD percentuale
Forza Italia	7,7	8,1
Lega	20	17,9
Unione di Centro	0,1	0
Fratelli d'Italia	3,2	3,5
Partito Socialista	2,1	2,3
Sinistra Italiana - Sinistra Ecologia e Libertà	0,8	1,1
Radicali Italiani - Lista Bonino Pannella	1,3	1,3
Più Europa - Centro Democratico	1,2	2,2
Partito Democratico	14,4	17,1
Italia Viva	6,5	7,3
Alleanza di Centro	0,7	1,1
Liberi e Uguali	1	1,4
Rifondazione Comunista	1,6	2,8
Federazione dei Verdi	2,7	3,8
Movimento 5 Stelle	23	15,6
PRI	0,6	0,4
Altri	13,1	14,1
Percentuali	100	100
Totali in minuti	52' 3"	29' 21"

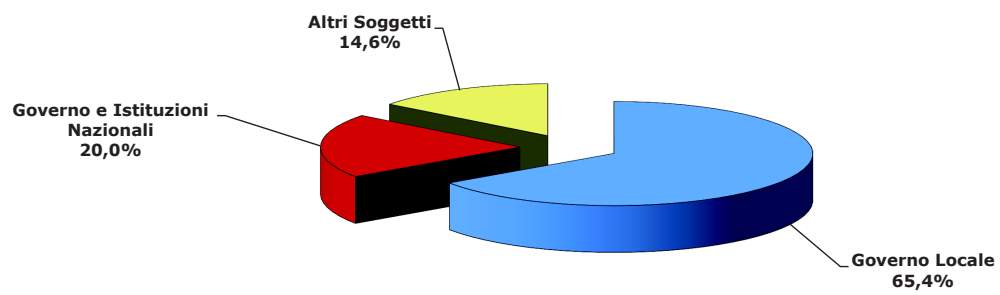
Primi 20 * Altri Soggetti

Soggetto	Appartenenza Politica	T (minuti)	TGD (minuti)
Salvini Matteo	Lega	6' 27"	2' 52"
Ciarambino Valeria	Movimento 5 Stelle	2' 15"	1' 50"
Di Maio Luigi	Movimento 5 Stelle	3' 57"	1' 32"
Simeone Gaetano	Altri	1' 31"	1' 22"
Borrelli Francesco Emilio	Federazione dei Verdi	1' 20"	1' 7"
Pagano Maria Grazia	Italia Viva	1' 34"	1' 3"
Migliore Gennaro	Italia Viva	0' 58"	0' 58"
Chiacchio Pasquale	Altri	1' 30"	0' 48"
Tuccillo Domenico	Partito Democratico	1' 23"	0' 45"
De Luca Piero	Partito Democratico	0' 48"	0' 45"
D'Amelio Rosa	Partito Democratico	1' 4"	0' 42"
Pasquino Raimondo	Più Europa - Centro Democratico	0' 39"	0' 39"
Meloni Giorgia	Fratelli d'Italia	0' 54"	0' 37"
Maraio Vincenzo	Partito Socialista	0' 50"	0' 36"
De Giovanni Francesco	Forza Italia	0' 32"	0' 32"
Cantalamesa Gianluca	Lega	0' 32"	0' 32"
Casillo Mario	Partito Democratico	0' 41"	0' 28"
Molteni Nicola	Lega	0' 30"	0' 27"
De Magistris Roberto	Lega	0' 26"	0' 26"
Fucito Alessandro	Rifondazione Comunista	0' 26"	0' 26"

* Altri soggetti= tutti i soggetti pertinenti che non hanno incarichi di Governo Nazionale o Locale e non sono soggetti istituzionali nazionali

Distribuzione del Tempo in voce (TGD)

TGR Basilicata
1 Ottobre - 31 Dicembre 2019



Base: 162' 49''

Tgr - Basilicata

Distribuzione dei tempi

1 Ottobre - 31 Dicembre 2019

Soggetto	T percentuale	TGD percentuale
Governo Locale	54,6	65,4
Governo e Istituzioni Nazionali	24,4	20,0
Altri Soggetti	21,0	14,6
Percentuali	100,0	100,0
Totali in minuti	374' 57"	162' 49"

Tgr - Basilicata

Distribuzione dei tempi

1 Ottobre - 31 Dicembre 2019

Soggetti governo locale (ruolo)

Soggetto	T percentuale	TGD percentuale
Assessori di Giunta comunale	11,1	15,8
Assessori di Giunta provinciale	0,0	0,0
Assessori di Giunta regionale	28,2	20,9
Presidenti di Provincia	0,0	0,0
Presidenti di Regione	16,6	11,1
Sindaco capoluogo di Regione	0,5	0,3
Altri Sindaci	43,6	51,9
Percentuali	100,0	100,0
Totali in minuti	204' 44"	106' 29"

Primi 20 Soggetti governo locale

Soggetto	Ruolo	Appartenenza	T (minuti)	TGD (minuti)
Bardi Vito	Presidente Regione Basilicata	Altri	33' 17"	11' 48"
De Ruggieri Raffaello	Sindaco Matera	Altri	18' 29"	8' 42"
Rosa Gianni	Assessore ambiente Regione Basilicata	Fratelli d'Italia	17' 55"	7' 32"
Merra Donatella	Assessore infrastrutture Regione Basilicata	Lega	17' 30"	7' 1"
Guarente Mario	Sindaco Potenza	Lega	10' 3"	6' 33"
Pepe Pasquale	Sindaco di Tolve (PZ) - Senatore	Lega	7' 41"	3' 30"
Lamboglia Angelo	Sindaco di Lauria (PZ)	Altri	4' 34"	3' 1"
Fanelli Francesco	Assessore agricoltura Regione Basilicata	Lega	5' 9"	2' 59"
Mascia Enrico	Sindaco Policoro	Altri	3' 47"	2' 50"
Cupparo Francesco	Ass. Reg. Basilicata	Forza Italia	9' 24"	2' 27"
Montemurro Angelo	Assessore comune Matera	Altri	3' 53"	2' 17"
Cavuoti Rocca Maria	Sindaca di Pietrapertosa (PZ)	Altri	2' 11"	2' 8"
Leone Rocco	Assessore regionale sanità Basilicata	Forza Italia	5' 25"	1' 53"
Murante Maria	Assessore Comune Ferrandina (MT)	Sinistra Italiana - Sinistra Ec	1' 54"	1' 52"
Tragni Giuseppe	Assessore Comune Matera	Democrazia Solidale	1' 55"	1' 49"
Bernardo Andrea	Sindaco Colobraro (MT)	Altri	2' 13"	1' 24"
Vigilante Antonio	Ass. com. Potenza	Altri	1' 58"	1' 22"
Trombetta Nicola	Assessore comune Matera	Altri	1' 32"	1' 14"
Pernice Giuseppe	Ass. com. Potenza	Federazione della Libertà	1' 29"	1' 14"
Cicala Amedeo	Sindaco comune Viggiano (Pz)	Altri	2' 10"	1' 13"

Tgr - Basilicata

Distribuzione dei tempi

1 Ottobre - 31 Dicembre 2019

* Altri soggetti (Appartenenza politica)

Soggetto	T percentuale	TGD percentuale
Forza Italia	7,1	7,6
Movimento nazionale per la Sovranità	0,8	2,7
Lega	13,9	10,1
Fratelli d'Italia	5,4	8,2
Partito Socialista	1,1	1
Sinistra Italiana - Sinistra Ecologia e Libertà	0,7	0
Radicali Italiani - Lista Bonino Pannella	7,9	10,6
Più Europa - Centro Democratico	0,8	0
Partito Democratico	20,7	24
Italia Viva	10,4	6,6
Liberi e Uguali	0,6	0
Potere al Popolo!	0,7	2
Rifondazione Comunista	0,1	0
Partito dei Comunisti Italiani	0,1	0
Movimento 5 Stelle	16,3	12,2
Democrazia Solidale	0,1	0
Altri	13,3	15
Percentuali	100	100
Totali in minuti	78' 36"	23' 49"

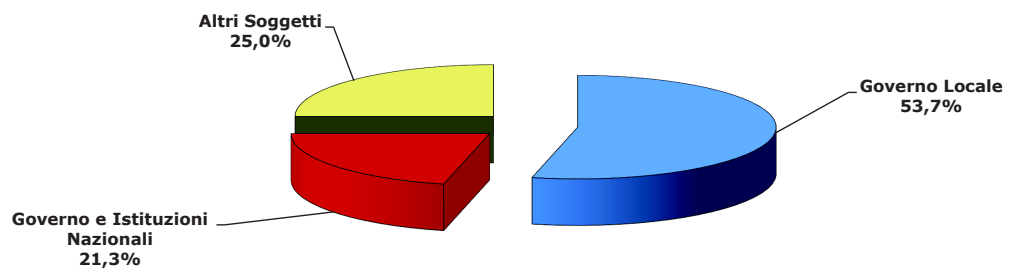
Primi 20 * Altri Soggetti

Soggetto	Appartenenza Politica	T (minuti)	TGD (minuti)
Bolognetti Maurizio	Radicali Italiani - Lista Bonino Pann	5' 11"	2' 32"
Caiata Salvatore	Fratelli d'Italia	3' 19"	1' 45"
Adduce Salvatore	Partito Democratico	3' 19"	1' 27"
Pittella Maurizio Marcello	Partito Democratico	4' 39"	1' 25"
Vizzello Saverio	Altri	1' 16"	1' 16"
Cifarelli Roberto	Partito Democratico	1' 45"	1' 4"
Cillis Luciano	Movimento 5 Stelle	1' 1"	0' 55"
Polese Mario	Italia Viva	3' 33"	0' 46"
Moles Giuseppe	Forza Italia	2' 7"	0' 45"
Schiama Gianni	Movimento 5 Stelle	0' 42"	0' 42"
Camardese Mariolina	Movimento nazionale per la Sovran	0' 39"	0' 39"
Liuzzi Mirella	Movimento 5 Stelle	0' 41"	0' 31"
Rosato Ettore	Italia Viva	0' 44"	0' 28"
Ottomano Francesco	Forza Italia	0' 38"	0' 28"
Rubino Antonella	Potere al Popolo!	0' 28"	0' 28"
Montano Giuseppe Mauri	Altri	1' 0"	0' 27"
Blasi Angela	Partito Democratico	1' 37"	0' 26"
Bagnai Alberto	Lega	0' 24"	0' 24"
Adamo Franco	Forza Italia	0' 23"	0' 23"
Quarto Piergiorgio	Altri	0' 22"	0' 22"

* Altri soggetti= tutti i soggetti pertinenti che non hanno incarichi di Governo Nazionale o Locale e non sono soggetti istituzionali nazionali

Distribuzione del Tempo in voce (TGD)

TGR Puglia
1 Ottobre - 31 Dicembre 2019



Base: 128' 51''

Tgr - Puglia

Distribuzione dei tempi

1 Ottobre - 31 Dicembre 2019

Soggetto	T percentuale	TGD percentuale
Governo Locale	39,3	53,7
Governo e Istituzioni Nazionali	30,5	21,3
Altri Soggetti	30,2	25,0
Percentuali	100,0	100,0
Totali in minuti	322' 44"	128' 51"

Tgr - Puglia

Distribuzione dei tempi

1 Ottobre - 31 Dicembre 2019

Soggetti governo locale (ruolo)

Soggetto	T percentuale	TGD percentuale
Assessori di Giunta comunale	10,9	18,2
Assessori di Giunta provinciale	0,0	0,0
Assessori di Giunta regionale	6,5	6,3
Presidenti di Provincia	0,0	0,0
Presidenti di Regione	25,6	16,9
Sindaco capoluogo di Regione	8,1	7,7
Altri Sindaci	48,9	50,9
Percentuali	100,0	100,0
Totali in minuti	126' 47"	69' 14"

Primi 20 Soggetti governo locale

Soggetto	Ruolo	Appartenenza	T (minuti)	TGD (minuti)
Emiliano Michele	Presidente Regione Puglia	Partito Democratico	31' 16"	11' 7"
Melucci Rinaldo	Sindaco di Taranto	Partito Democratico	18' 14"	10' 19"
Decaro Antonio	Sindaco di Bari	Partito Democratico	10' 17"	5' 21"
Giannini Giovanni	Assessore Regione Puglia	Partito Democratico	3' 23"	2' 59"
Salvemini Carlo	Sindaco Lecce	Altri	2' 40"	2' 30"
Abbatichio Michele	Sindaco di Bitonto (BA)	Altri	2' 57"	2' 24"
Ficocelli Gabriella	Ass. com. Taranto	Altri	1' 38"	1' 35"
Cariddi Pierpaolo	Sindaco di Otranto (LE)	Altri	2' 12"	1' 28"
Manti Addolorata	Sindaco di Corigliano d'Otranto (LE)	Altri	2' 6"	1' 28"
Rossi Riccardo	Sindaco di Brindisi - Pres. prov. Brindisi	Altri	1' 37"	1' 24"
Viggiano Francesca	Assessora comune Taranto	Partito Democratico	1' 13"	1' 13"
Lodispoto Bernardo	Sindaco di Margherita di Savoia (BT) - Pres.	Altri	1' 15"	1' 12"
Miglietta Rita	Assessore edilizia Lecce	Altri	1' 13"	1' 10"
Minerva Stefano	Sindaco di Gallipoli - Pres. prov. Lecce	Partito Democratico	1' 32"	1' 0"
Poti Marco	Sindaco di Melendugno	Partito Socialista	1' 25"	0' 57"
Carlucci Davide	Sindaco di Acquaviva delle Fonti (Ba)	Altri	1' 27"	0' 56"
Pierucci Ines	Ass. Com. Bari	Liberi e Uguali	1' 8"	0' 56"
Landella Franco	Sindaco di Foggia	Forza Italia	1' 48"	0' 52"
Bottalico Francesca	Assessore Comune Bari	Altri	0' 55"	0' 51"
Borraccino Cosimo detto Nino	Assessore ricerca Regione Puglia	Liberi e Uguali	2' 1"	0' 48"

Tgr - Puglia

Distribuzione dei tempi

1 Ottobre - 31 Dicembre 2019

* Altri soggetti (Appartenenza politica)

Soggetto	T percentuale	TGD percentuale
Forza Italia	9,1	13,1
Conservatori e Riformisti - Direzione Italia	1,1	1,5
Lega	16,5	11,5
Unione di Centro	7	2,6
Fratelli d'Italia	13,3	9,2
Popolo della Famiglia	1,3	1,8
Sinistra Italiana - Sinistra Ecologia e Libertà	0,9	0
Radicali Italiani - Lista Bonino Pannella	1,2	1,9
Più Europa - Centro Democratico	3,6	8,7
Partito Democratico	18,3	24,8
Italia Viva	2,3	2
Liberi e Uguali	0,3	0
Potere al Popolo!	0,3	0,8
Rifondazione Comunista	0,4	1,2
Federazione dei Verdi	1,1	1,6
Movimento 5 Stelle	13,6	9,2
Popolari per l'Italia	0,2	0
Altri	9,5	10,1
Percentuali	100	100
Totali in minuti	97' 25"	32' 11"

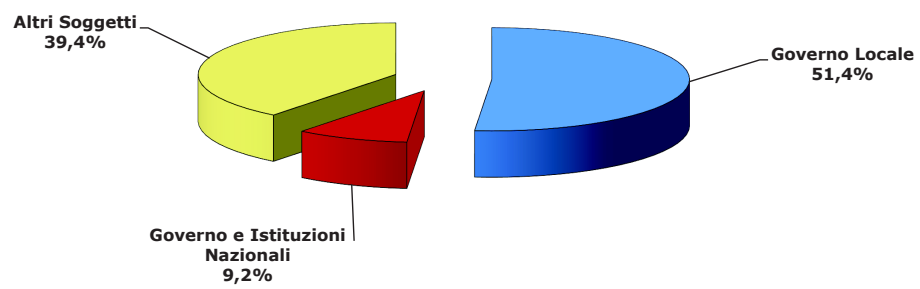
Primi 20 * Altri Soggetti

Soggetto	Appartenenza Politica	T (minuti)	TGD (minuti)
Stefano Dario	Partito Democratico	3' 21"	2' 20"
Loizzo Mario	Partito Democratico	2' 26"	1' 44"
Congedo Saverio	Fratelli d'Italia	1' 38"	1' 23"
Tajani Antonio	Forza Italia	1' 36"	1' 17"
Cappato Marco	Più Europa - Centro Democratico	1' 29"	1' 11"
Sasso Rossano	Lega	2' 5"	1' 4"
Laricchia Antonella	Movimento 5 Stelle	1' 24"	1' 3"
Gallo Filomena	Più Europa - Centro Democratico	1' 0"	1' 0"
Marmo Nicola	Forza Italia	1' 15"	0' 57"
Fitto Raffaele	Fratelli d'Italia	4' 26"	0' 56"
Longo Giuseppe	Unione di Centro	1' 13"	0' 51"
Scorrano Giampaolo	Altri	0' 54"	0' 51"
Lacarra Marco	Partito Democratico	1' 49"	0' 50"
Sisto Francesco Paolo	Forza Italia	1' 7"	0' 46"
Campo Paolo Francesco	Partito Democratico	0' 46"	0' 40"
Bellanova Teresa	Italia Viva	0' 57"	0' 38"
Welby Schett Mina	Più Europa - Centro Democratico	1' 2"	0' 37"
Macelletti Michele	Radicali Italiani - Lista Bonino Pann	0' 41"	0' 36"
Fanizzi Mirco	Popolo della Famiglia	0' 37"	0' 34"
Barone Rosa	Movimento 5 Stelle	0' 33"	0' 33"

* Altri soggetti= tutti i soggetti pertinenti che non hanno incarichi di Governo Nazionale o Locale e non sono soggetti istituzionali nazionali

Distribuzione del Tempo in voce (TGD)

TGR Calabria
1 Ottobre - 31 Dicembre 2019



Base: 129' 51''

Tgr - Calabria

Distribuzione dei tempi

1 Ottobre - 31 Dicembre 2019

Soggetto	T percentuale	TGD percentuale
Governo Locale	40,4	51,4
Governo e Istituzioni Nazionali	8,0	9,2
Altri Soggetti	51,6	39,4
Percentuali	100,0	100,0
Totali in minuti	521' 42"	129' 51"

Tgr - Calabria

Distribuzione dei tempi

1 Ottobre - 31 Dicembre 2019

Soggetti governo locale (ruolo)

Soggetto	T percentuale	GD percentuale
Assessori di Giunta comunale	5,5	6,6
Assessori di Giunta provinciale	0,0	0,0
Assessori di Giunta regionale	3,3	5,2
Presidenti di Provincia	0,0	0,0
Presidenti di Regione	25,8	10,9
Sindaco capoluogo di Regione	0,5	0,0
Altri Sindaci	64,9	77,3
Percentuali	100,0	100,0
Totali in minuti	210' 56"	66' 45"

Primi 20 Soggetti governo locale

Soggetto	Ruolo	Appartenenza	T (minuti)	TGD (minuti)
Oliverio Gerardo Mario	Presidente Regione Calabria	Partito Democratico	41' 36"	5' 9"
Occhiuto Mario	Sindaco Cosenza	Forza Italia	23' 37"	3' 34"
Belcastro Caterina detta Kety	Sindaco Caulonia - Consigliere città metro	Partito Democratico	2' 26"	2' 23"
Abramo Sergio	Sind. Catanzaro - Pres. prov. Catanzaro	Forza Italia	5' 29"	2' 9"
Nicolazzi Amedeo	Sind. di Pettilia Policastro (Kr)	Partito Democratico	3' 23"	2' 9"
Neri Armando	Ass. com. Reggio Calabria	Altri	2' 0"	2' 0"
Vittimberga Maria Grazia	Sindaco comune Isola di Capo Rizzuto (Kr)	Partito Democratico	4' 1"	1' 58"
Macri Giovanni	Sindaco Tropea	Forza Italia	2' 11"	1' 44"
Valerioti Salvatore	Sindaco di San Giorgio Morgeto (RC)	Altri	1' 57"	1' 42"
Trifoli Antonio	Sindaco di Riace (RC)	Altri	8' 21"	1' 25"
Repaci Rocco Alessandro	Sindaco comune Campo Calabro (Rc)	Altri	1' 25"	1' 25"
Maesano Vincenzo	Sindaco Bovalino	Altri	1' 35"	1' 22"
Raschellà Stefano Filippo	Sindaco Mammola (RC)	Altri	1' 27"	1' 21"
Taverniti Sandro	Sindaco Pazzano (RC)	Altri	1' 21"	1' 21"
Campisi Giuseppe	Sindaco di Ardore	Altri	1' 33"	1' 20"
Femia Giuseppe	Sind. di Marina di Gioiosa Ionica (RC)	Altri	2' 0"	1' 16"
Pugliese Ugo	Sindaco di Crotone fino 2/12/2019	Altri	12' 22"	1' 14"
Limardo Maria	Sindaco Vibo Valentia	Altri	2' 51"	1' 11"
Tripicchio Francesco	Sindaco di Acquappesa (CS)	Altri	1' 21"	1' 11"
Musmanno Roberto	Assessore infrastrutture Regione Calabria	Altri	1' 44"	1' 10"

Tgr - Calabria

Distribuzione dei tempi

1 Ottobre - 31 Dicembre 2019

* Altri soggetti (Appartenenza politica)

Soggetto	T percentuale	TGD percentuale
Forza Italia	13,9	12,5
Area Popolare - Alternativa Popolare	0,1	0
Lega	10,1	6,7
Unione di Centro	0,2	0
Fratelli d'Italia	4,7	7,9
Partito Socialista	0,8	1,7
Movimento dei Democratici e Progressisti	0,6	1,6
Sinistra Italiana - Sinistra Ecologia e Libertà	0	0
Partito Democratico	21	30,9
Italia Viva	2,2	3,6
Liberi e Uguali	0,2	0
Potere al Popolo!	0,3	0
Rifondazione Comunista	0	0
Federazione dei Verdi	0	0
Movimento 5 Stelle	31,1	22,8
Union Valdotaiane	0,1	0
Altri	14,7	12,3
Percentuali	100	100
Totali in minuti	269' 17"	51' 9"

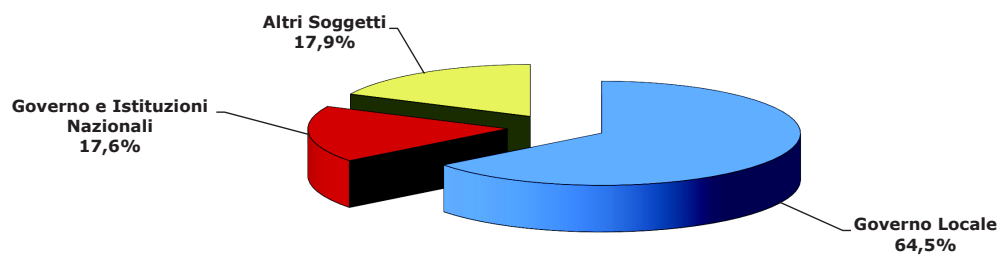
Primi 20 * Altri Soggetti

Soggetto	Appartenenza Politica	T (minuti)	TGD (minuti)
Morra Nicola	Movimento 5 Stelle	8' 26"	4' 0"
Irto Nicola	Partito Democratico	4' 10"	3' 15"
Guccione Carlo	Partito Democratico	8' 2"	3' 3"
Salvini Matteo	Lega	17' 8"	2' 9"
Ferro Wanda	Fratelli d'Italia	3' 30"	2' 6"
Nesci Dalila	Movimento 5 Stelle	8' 57"	1' 54"
Gasparri Maurizio	Forza Italia	2' 58"	1' 50"
Di Maio Luigi	Movimento 5 Stelle	13' 37"	1' 49"
Mascaro Paolo	Altri	4' 16"	1' 44"
Pegna Ruggero	Altri	3' 9"	1' 39"
Mirabello Michelangelo	Partito Democratico	1' 49"	1' 27"
Graziano Stefano	Partito Democratico	4' 44"	1' 22"
Furguele Domenico	Lega	2' 8"	1' 18"
Delfino Demetrio	Partito Democratico	1' 23"	1' 15"
Battaglia Domenico detto	Partito Democratico	1' 12"	1' 12"
Meloni Giorgia	Fratelli d'Italia	5' 34"	1' 9"
Tallini Domenico	Forza Italia	1' 54"	1' 9"
Caligiuni Fulvia	Forza Italia	1' 37"	1' 5"
Giannetta Domenico	Forza Italia	1' 35"	1' 3"
Aiello Francesco	Movimento 5 Stelle	12' 28"	0' 58"

* Altri soggetti= tutti i soggetti pertinenti che non hanno incarichi di Governo Nazionale o Locale e non sono soggetti istituzionali nazionali

Distribuzione del Tempo in voce (TGD)

TGR Sicilia
1 Ottobre - 31 Dicembre 2019



Base: 139' 15"

Tgr - Sicilia

Distribuzione dei tempi

1 Ottobre - 31 Dicembre 2019

Soggetto	T percentuale	TGD percentuale
Governo Locale	52,1	64,5
Governo e Istituzioni Nazionali	25,0	17,6
Altri Soggetti	22,9	17,9
Percentuali	100,0	100,0
Totali in minuti	258' 31"	139' 15"

Tgr - Sicilia

Distribuzione dei tempi

1 Ottobre - 31 Dicembre 2019

Soggetti governo locale (ruolo)

Soggetto	T percentuale	GD percentuale
Assessori di Giunta comunale	8,4	9,0
Assessori di Giunta provinciale	0,0	0,0
Assessori di Giunta regionale	17,9	16,5
Presidenti di Provincia	0,0	0,0
Presidenti di Regione	20,1	17,6
Sindaco capoluogo di Regione	4,7	5,1
Altri Sindaci	48,9	51,8
Percentuali	100,0	100,0
Totali in minuti	134' 46"	89' 55"

Primi 20 Soggetti governo locale

Soggetto	Ruolo	Appartenenza	T (minuti)	TGD (minuti)
Musumeci Nello	Presidente Regione Sicilia	Altri	27' 5"	15' 50"
Armao Gaetano	Assessore bilancio Regione Sicilia	Altri	6' 20"	5' 3"
Orlando Leoluca	Sindaco Palermo - Città Metropolitana	Partito Democratico	5' 43"	4' 5"
Falcone Marco	Assessore infrastrutture Regione Sicilia	Forza Italia	8' 3"	3' 45"
Pogliese Salvatore	Sindaco Catania	Fratelli d'Italia	4' 13"	2' 32"
Martello Salvatore	Sindaco di Lampedusa e Linosa	Partito Democratico	3' 49"	2' 21"
Pierobon Alberto	Assessore Regione Sicilia	Altri	4' 35"	2' 14"
Venezia Fabio	Sindaco di Troina	Altri	2' 30"	2' 6"
Italia Francesco	Sindaco Siracusa	Altri	5' 58"	1' 53"
Abbate Ignazio	Sindaco di Modica (RG)	Altri	1' 46"	1' 46"
Ali Stefano	Sindaco Acireale (CT)	Movimento 5 Stelle	1' 56"	1' 39"
Ammatuna Roberto	Sindaco Pozzallo (RG)	Partito Democratico	1' 50"	1' 39"
Lapuzina Vincenzo	Assessore politiche sociali Castellana Sicu	Altri	1' 37"	1' 37"
Messina Manlio	Ass. Reg. Sicilia	Fratelli d'Italia	1' 29"	1' 17"
Stefio Giuseppe	Sindaco Carlentini (SR)	Altri	1' 35"	1' 11"
Neglia Leonardo	Sindaco Petralia Sottana	Altri	1' 26"	1' 9"
Lagalla Roberto	Assessore istruzione Regione Sicilia	Altri	1' 32"	1' 8"
Nicolosi Nicolò	Sindaco Corleone (PA)	Altri	1' 26"	1' 6"
Costantino Valentina	Sindaco di San Teodoro (ME)	Altri	1' 26"	1' 6"
Burtone Giovanni Mario Salvino	Sind Militello Val di Catania - Deputato	Partito Democratico	1' 10"	0' 59"

Tgr - Sicilia

Distribuzione dei tempi

1 Ottobre - 31 Dicembre 2019

* Altri soggetti (Appartenenza politica)

Soggetto	T percentuale	TGD percentuale
Forza Italia	20,8	20,7
Lega	8,4	5,4
Unione di Centro	0,3	0
Italia agli Italiani-Forza Nuova	0,3	0
Fratelli d'Italia	3	2,6
Movimento per l'Autonomia	0,1	0
Radicali Italiani - Lista Bonino Pannella	5,1	0
Più Europa - Centro Democratico	2,9	4,9
Partito Democratico	11,3	10,8
Italia Viva	16,2	7,2
Liberi e Uguali	9,2	14,5
Movimento 5 Stelle	10,6	17,2
Altri	11,8	16,7
Percentuali	100	100
Totali in minuti	59' 15"	24' 51"

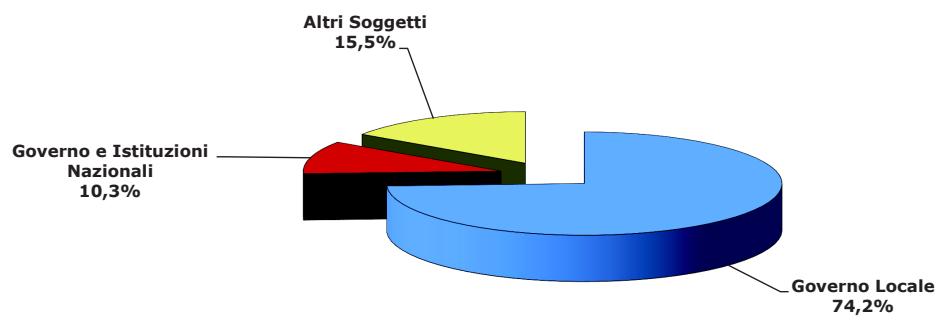
Primi 20 * Altri Soggetti

Soggetto	Appartenenza Politica	T (minuti)	TGD (minuti)
Fava Claudio	Liberi e Uguali	5' 6"	3' 36"
Miccichè Gianfranco	Forza Italia	3' 30"	2' 44"
Vignaroli Stefano	Movimento 5 Stelle	1' 59"	1' 56"
Morra Nicola	Movimento 5 Stelle	1' 58"	1' 39"
Reale Ezechia Paolo	Altri	2' 41"	1' 18"
Cappato Marco	Più Europa - Centro Democratico	1' 43"	1' 13"
Pagano Alessandro	Lega	1' 13"	1' 9"
Berlusconi Silvio	Forza Italia	6' 14"	1' 6"
Calenda Carlo	Altri	1' 14"	0' 56"
Schifani Renato	Forza Italia	0' 51"	0' 49"
Bartolo Pietro	Partito Democratico	0' 47"	0' 47"
Cattaneo Elena	Altri	0' 43"	0' 40"
Meloni Giorgia	Fratelli d'Italia	1' 25"	0' 39"
Faraone Davide	Italia Viva	2' 10"	0' 33"
Renzi Matteo	Italia Viva	2' 31"	0' 32"
Sudano Valeria	Italia Viva	0' 31"	0' 31"
Chinnici Caterina	Partito Democratico	0' 40"	0' 30"
Sereni Marina	Partito Democratico	0' 48"	0' 28"
Italiano Silvana	Altri	0' 23"	0' 23"
Valente Valeria	Partito Democratico	0' 21"	0' 21"

* Altri soggetti= tutti i soggetti pertinenti che non hanno incarichi di Governo Nazionale o Locale e non sono soggetti istituzionali nazionali

Distribuzione del Tempo in voce (TGD)

TGR Sardegna
1 Ottobre - 31 Dicembre 2019



Base: 100' 57''

Tgr - Sardegna

Distribuzione dei tempi

1 Ottobre - 31 Dicembre 2019

Soggetto	T percentuale	TGD percentuale
Governo Locale	60,3	74,2
Governo e Istituzioni Nazionali	20,5	10,3
Altri Soggetti	19,2	15,5
Percentuali	100,0	100,0
Totali in minuti	252' 15"	100' 57"

Tgr - Sardegna

Distribuzione dei tempi

1 Ottobre - 31 Dicembre 2019

Soggetti governo locale (ruolo)

Soggetto	T percentuale	GD percentuale
Assessori di Giunta comunale	9,0	14,4
Assessori di Giunta provinciale	1,2	2,5
Assessori di Giunta regionale	23,7	14,0
Presidenti di Provincia	1,0	0,5
Presidenti di Regione	18,1	10,9
Sindaco capoluogo di Regione	7,6	6,4
Altri Sindaci	39,4	51,3
Percentuali	100,0	100,0
Totali in minuti	152' 8"	74' 55"

Primi 20 Soggetti governo locale

Soggetto	Ruolo	Appartenenza	T (minuti)	TGD (minuti)
Solinas Christian	Presidente Regione Sardegna	Altri	27' 29"	8' 10"
Casula Piero Franco	Sindaco di Bosa (OR)	Altri	3' 54"	3' 29"
Pili Anita	Ass. Reg. Sardegna	Altri	5' 1"	3' 14"
Truzzu Paolo	Sindaco di Cagliari - Cons. Reg. Sardegna	Fratelli d'Italia	9' 21"	3' 3"
Abis Andrea	Sindaco Cabras	Altri	2' 10"	2' 6"
Corrias Salvatore	Sindaco di Baunei (OG)	Altri	4' 9"	1' 55"
Murana Alessandro	Assessore provincia Oristano	Altri	1' 54"	1' 54"
Usai Mauro	Sindaco di Iglesias (CA)	Partito Democratico	1' 42"	1' 42"
Piras Mario	Vicesindaco Fonni (NU)	Altri	1' 49"	1' 36"
Ragnedda Roberto	Sindaco di Arzachena (OT)	Altri	1' 33"	1' 33"
Nieddu Mario	Ass. Reg. Sardegna	Lega	9' 34"	1' 24"
Satta Gesuino	Sindaco di Tula (SS)	Altri	1' 24"	1' 24"
Defrassu Alessandro Marco	Sindaco Ghilarza (OR)	Altri	1' 50"	1' 22"
Lampis Gianni	Ass. Reg. Sardegna	Fratelli d'Italia	2' 7"	1' 20"
Todde Giorgio	Assessore regionale Sardegna	Lega	5' 36"	1' 18"
Biancareddu Andrea	Ass. Reg. Sardegna - Sindaco Tempio Pau	Unione di Centro	2' 4"	1' 16"
Zedda Alessandra	Ass. Reg. Sardegna	Forza Italia	2' 45"	1' 8"
Dessi Francesco	Sindaco Capoterra (CA)	Partito Socialista	1' 22"	1' 5"
Tollis Claudio	Assessore comune La Maddalena (SS)	Forza Italia	1' 6"	1' 3"
Falconi Daniela	Sindaco Fonni (NU)	Altri	2' 3"	1' 0"

Tgr - Sardegna

Distribuzione dei tempi

1 Ottobre - 31 Dicembre 2019

* Altri soggetti (Appartenenza politica)

Soggetto	T percentuale	TGD percentuale
Forza Italia	7,7	6,4
Lega	14,5	12,7
Unione di Centro	1,8	2,3
Fratelli d'Italia	2	2,6
CasaPound	0,3	0
Sinistra Italiana - Sinistra Ecologia e Libertà	0,8	2,3
Partito Democratico	14,8	19,8
Italia Viva	9,8	10,1
Liberi e Uguali	0,3	0
Movimento 5 Stelle	13,3	10,1
Riformatori Sardi	11,3	19,7
Altri	23,4	14
Percentuali	100	100
Totali in minuti	48' 18"	15' 38"

Primi 20 * Altri Soggetti

Soggetto	Appartenenza Politica	T (minuti)	TGD (minuti)
Cucca Giuseppe Luigi Sa	Italia Viva	3' 24"	1' 35"
Cani Emanuele	Partito Democratico	2' 0"	1' 13"
Cossa Michele	Riformatori Sardi	1' 41"	1' 11"
Zoffili Eugenio	Lega	2' 23"	1' 2"
Moriconi Cesare	Partito Democratico	1' 4"	1' 1"
Fois Pietro	Riformatori Sardi	1' 12"	0' 50"
Mula Francesco	Riformatori Sardi	0' 36"	0' 36"
Solinas Alessandro	Movimento 5 Stelle	1' 0"	0' 29"
Zedda Massimo	Altri	0' 35"	0' 29"
Talanas Giuseppe	Forza Italia	0' 31"	0' 29"
Salaris Aldo	Riformatori Sardi	0' 47"	0' 28"
Peru Antonello	Altri	1' 4"	0' 27"
Giaconi Dario	Lega	0' 32"	0' 27"
Piscedda Valter	Partito Democratico	0' 27"	0' 27"
Manca Desirè	Movimento 5 Stelle	0' 42"	0' 26"
De Martini Guido	Lega	0' 25"	0' 25"
Mundula Antonio Mario	Fratelli d'Italia	0' 24"	0' 24"
Perconti Filippo Giuseppe	Movimento 5 Stelle	0' 50"	0' 22"
Oppi Giorgio	Unione di Centro	0' 45"	0' 22"
Lai Eugenio	Sinistra Italiana - Sinistra Ecologia e	0' 22"	0' 22"

* Altri soggetti= tutti i soggetti pertinenti che non hanno incarichi di Governo Nazionale o Locale e non sono soggetti istituzionali nazionali