



Direzione Relazioni Istituzionali

**MONITORAGGIO DEL PLURALISMO
POLITICO NEI TELEGIORNALI REGIONALI**

1 Ottobre – 31 Dicembre 2021

- Metodologia*
- Risultati del monitoraggio*

A cura di:



ANALISI TGR RAI

Metodologia e Output

INDICE

METODOLOGIA E OUTPUT DEL MONITORAGGIO DEI TGR	IV
Le variabili censite	IV
I soggetti rilevati	IV
OUTPUT.....	V
Tabella1 - T e TGD distinti per aggregati di ruoli omogenei	V
Tabella2 - Esponenti di governi locali aggregati per carica.....	V
Tabella3 - Classifica dei primi 20 soggetti esponenti del governo locale con maggior TGD	VI
Tabella4 - Tempi distribuiti all'aggregato "Altri Soggetti" per appartenenza politica	VI
Tabella5 - Aggregato Altri soggetti – classifica dei primi 20 con maggior TGD....	VI
Criteri di analisi dei dati relativi al monitoraggio dei tgr	VIII
GRAFICI E TABELLE RELATIVE AL TRIMESTRE 1 OTTOBRE - 31 DICEMBRE 2021	IX

METODOLOGIA E OUTPUT DEL MONITORAGGIO DEI TGR

L'Osservatorio di Pavia svolge per conto della Rai il monitoraggio delle TGR con le seguenti modalità.

Sono monitorate le tre edizioni giornaliere dei TGR delle 20 sedi regionali e le relative edizioni di Buongiorno Regione (solo il TG all'interno della suddetta trasmissione).

La metodologia di analisi segue le stesse procedure del monitoraggio nazionale attualmente in corso.

Le variabili censite

- » Giorno
- » Ora
- » Regione
- » Nome e cognome soggetto pertinente
- » Ruolo (Presidente di Regione, Provincia, Sindaco, Assessore e consigliere regionale, provinciale e comunale)
- » Appartenenza politica
- » T (Tempo Totale, indica la attenzione complessiva dedicata al soggetto pertinente, sia che parli direttamente sia che altri parlino delle sue posizioni)
- » TGD (Tempo gestito direttamente, indica il solo tempo della sua presenza diretta in voce)
- » Argomento dell'intervento

I soggetti rilevati

Si intende per soggetto pertinente qualsiasi soggetto a cui è possibile attribuire un'appartenenza politica "pubblica", ossia:

- » Esponenti politici locali (con l'esclusione di consiglieri e membri delle giunte circoscrizionali)
- » Esponenti politici nazionali
- » Esponenti del Governo nazionale
- » Esponenti Istituzionali Nazionali (Presidente della Repubblica, Presidenti di Camera e Senato, Commissario Europeo di nazionalità italiana)
- » Esponenti del Governo locale (Presidente di Regione, Provincia, Sindaco, Assessore e consigliere regionale, provinciale e comunale)

OUTPUT

Tabella1 - T e TGD distinti per aggregati di ruoli omogenei

Governo Locale: soggetti membri di giunte regionali, provinciali, comunali.

Governo e istituzioni nazionali: soggetti che ricoprono le seguenti cariche istituzionali: Presidente della Repubblica, Presidenti delle due camere, Ministri del governo, vice ministri, sottosegretari e eventuali membri della Commissione Europea di nazionalità italiana.

Altri soggetti: tutti i soggetti pertinenti che non hanno incarichi di Governo nazionale o locale e non sono soggetti Istituzionali.

Soggetto	T percentuale	TGD percentuale
Governo Locale	xx,xx	xx,xx
Governo e Istituzioni Nazionali	xx,xx	xx,xx
Altri Soggetti	xx,xx	xx,xx
Percentuali	100,0	100,0
Base in minuti	YY' ZZ"	YY' ZZ"

Tabella2 - Esponenti di governi locali aggregati per carica

Soggetto	T percentuale	TGD percentuale
Assessori di Giunta comunale	xx,xx	xx,xx
Assessori di Giunta provinciale	xx,xx	xx,xx
Assessori di Giunta regionale	xx,xx	xx,xx
Presidenti di Provincia	xx,xx	xx,xx
Presidenti di Regione	xx,xx	xx,xx
Sindaco capoluogo di Regione	xx,xx	xx,xx
Altri Sindaci	xx,xx	xx,xx
Percentuali	100,0	100,0
Base in minuti	YY' ZZ"	YY' ZZ"

Tabella3 - Classifica dei primi 20 soggetti esponenti del governo locale con maggior TGD

Soggetto	Ruolo Appartenenza	T e TGD (minuti)
XXXXXXXXXX	XX	xx'xx" xx'xx"
XXXXXXXXXX	XX	xx'xx" xx'xx"
XXXXXXXXXX	XX	xx'xx" xx'xx"
.....

Tabella4 - Tempi distribuiti all'aggregato "Altri Soggetti" per appartenenza politica

Soggetto	T percentuale	TGD percentuale
Forza Italia	xx,xx	xx,xx
Partito Democratico	xx,xx	xx,xx
Lega	xx,xx	xx,xx
Unione di Centro	xx,xx	xx,xx
Fratelli d'Italia	xx,xx	xx,xx
Movimento 5 Stelle	xx,xx	xx,xx
Partito Socialista	xx,xx	xx,xx
Altri	xx,xx	xx,xx
Percentuali	100	100
Base in minuti	YY' ZZ"	YY' ZZ"

Tabella5 - Aggregato Altri soggetti – classifica dei primi 20 con maggior TGD

Soggetto	Appartenenza Politica	T (minuti)	TGD (minuti)
XXXXXXXXXX	XX	xx'xx"	xx'xx"
XXXXXXXXXX	XX	xx'xx"	xx'xx"
XXXXXXXXXX	XX	xx'xx"	xx'xx"
.....

Nella **Tabella5**, primi 20 *Altri Soggetti*, per ogni regione, in verranno rilevati e inclusi:

- soggetti pertinenti che non hanno incarichi di Governo nazionale o locale e non sono soggetti istituzionali (deputati, senatori, consiglieri regionali o comunali, esponenti di partito);
- soggetti pertinenti che hanno incarichi di Governo nazionale o locale e soggetti istituzionali, ma interpellati nella loro **funzione politica** (Ministri ad iniziative di partito o elettorali; Sindaci o Assessori in contesto strettamente politico o elettorale).

Se un soggetto con funzioni istituzionali (membro del Governo, Presidente di una delle Camere, Commissario europeo) interviene a nome del partito che rappresenta o di cui fa parte, illustra il programma e/o presenta i membri del partito di cui fa parte, il suo tempo viene attribuito al partito: gli viene quindi attribuita una **funzione politica**. In questo caso, il tempo dell'interazione viene riclassificato in capo al partito e non all'Istituzione.

E così per la rilevazione dei tempi relativi ad amministratori locali, presenti nella programmazione analizzata nello svolgimento delle loro funzioni, si distingue fra ruolo politico e ruolo istituzionale sulla base delle seguenti considerazioni:

- a. nel caso in cui l'amministratore o soggetto politico locale partecipi a manifestazioni di partito, il suo tempo viene attribuito al partito;
- b. se l'esponente interviene in qualità della carica istituzionale che ricopre, il tempo è attribuito al soggetto istituzionale;
- c. eventuali casi di dubbia classificazione saranno definiti dalla Rai.

Criteria di analisi dei dati relativi al monitoraggio dei tgr

Per una corretta valutazione dei dati, in base all'esperienza dei numerosi monitoraggi svolti dall'Osservatorio di Pavia sulla comunicazione politica nei TGR sono da evidenziare, le seguenti considerazioni:

- Fuori dalla campagna elettorale - regolata dalla legge 28/2000 - **non esistono norme che regolamentano la comunicazione politica dal punto di vista quantitativo** e, pertanto, è il criterio della notiziabilità in ambito locale correlato alla attività delle Amministrazioni presenti sul territorio a determinare la scaletta delle notizie dei tg regionali.
- I dati esaminati sono fortemente caratterizzati dalle iniziative dei governi locali, articolati nei vari livelli (regione, province e comuni), che quasi sempre riguardano la vita ordinaria della Regione.
- La breve durata dei TGR, circa 47 minuti al giorno nelle tre edizioni, oltre tutto con frequenti ripetizioni delle notizie più importanti, fa sì che il tempo **in valore assoluto dedicato alla politica risulti assai esiguo e quindi estremamente sensibile all'agenda**. Bastano pochi eventi con la presenza di un soggetto pertinente (ad esempio un fatto di cronaca che vede protagonista l'amministrazione locale, una decisione importante di politica locale, un'emergenza che merita la registrazione delle posizioni di amministratori e/o politici locali anche di località molto piccole, ecc.) a rendere "concentrata" la distribuzione dei tempi tra le forze politiche, senza che da ciò ne derivi necessariamente uno squilibrio dal punto di vista del pluralismo.
- L'articolazione delle istituzioni locali tra Regione, Province e Comuni rende impossibile applicare il criterio utilizzato a livello nazionale circa un'equa ripartizione degli spazi tra Governo, maggioranza e opposizione. È necessario tenere conto della struttura amministrativa di una Regione, per una corretta interpretazione dei dati. Ci sono Regioni in cui le Amministrazioni della Regione, della Provincia e del Comune capoluogo, appartengono tutte alla stessa coalizione: ciò comporta che gli spazi risultino concentrati a favore della medesima coalizione.
- Per far emergere i trend strutturali e per "smussare" la variabilità della congiuntura, occorre prendere in considerazione periodi sufficientemente estesi. A tal fine si ritiene opportuno prendere in esame un periodo non inferiore ad almeno il trimestre, fatta salva la campagna elettorale che ha caratteristiche e norme peculiari.
- Una valutazione dei dati che non tenga conto dei criteri menzionati rischia di condurre a una interpretazione non corretta dei dati.

***GRAFICI E TABELLE RELATIVE AL
TRIMESTRE 1 OTTOBRE-31 DICEMBRE 2021***



Direzione Relazioni Istituzionali e Internazionali

Dati di sintesi del monitoraggio del pluralismo politico Ottobre - Dicembre 2021

Monitoraggio

Il monitoraggio riguarda le tre edizioni giornaliere dei TGR di tutte le 20 sedi regionali e le relative edizioni di Buongiorno Regione (solo il TG all'interno della suddetta trasmissione).

Il periodo di monitoraggio preso in considerazione è quello relativo al quarto trimestre del 2021 (1 Ottobre – 31 Dicembre 2021), adottando il modello e la metodologia di analisi standard, già testata sui rapporti quindicinali e mensili, e che segue le stesse procedure del monitoraggio nazionale attualmente in corso.

Le variabili censite saranno omogenee per il periodo considerato: giorno, ora, Regione, soggetto pertinente (si intende per soggetto pertinente qualsiasi soggetto a cui è possibile attribuire un'appartenenza politica "pubblica"), appartenenza politica, ruolo (Presidente di Regione, Provincia, Sindaco, Assessore e consigliere regionale, provinciale e comunale), T (tempo totale, l'attenzione complessiva dedicata al soggetto pertinente, sia che parli direttamente sia che altri parlino delle sue posizioni), TGD (tempo gestito direttamente, il solo tempo della sua presenza diretta in voce), argomento dell'intervento.

Criticità

Per una corretta lettura dei dati sul pluralismo politico nel trimestre in esame bisogna considerare l'alternanza di periodi caratterizzati dalla campagna elettorale (con alcune elezioni amministrative), a periodi senza elezioni e più lineari.

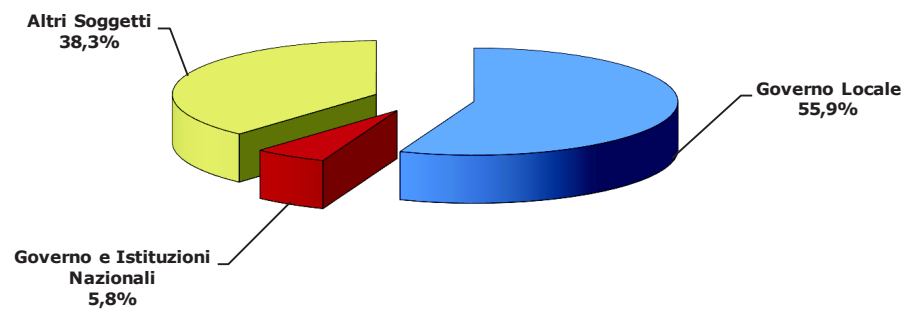
Tuttavia, non sono state rilevate criticità di rilievo. I dati sul pluralismo rispettano un normale equilibrio tra le forze politiche rilevate.

A cura di:



Distribuzione del Tempo in voce (TGD)

TGR Piemonte
1 ottobre-31 dicembre 2021



Base: 142' 24"

Tgr - Piemonte

Distribuzione dei tempi

1 ottobre-31 dicembre 2021

Soggetto	T percentuale	TGD percentuale
Governo Locale	50,5	55,9
Governo e Istituzioni Nazionali	8,8	5,8
Altri Soggetti	40,7	38,3
Percentuali	100,0	100,0
Totali in minuti	272' 47"	142' 24"

Tgr - Piemonte

Distribuzione dei tempi

1 ottobre-31 dicembre 2021

Soggetti governo locale (ruolo)

Soggetto	T percentuale	TGD percentuale
Assessori di Giunta comunale	15,2	16,3
Assessori di Giunta provinciale	0,0	0,0
Assessori di Giunta regionale	10,2	11,1
Presidenti di Provincia	0,0	0,0
Presidenti di Regione	11,4	9,8
Sindaco capoluogo di Regione	26,4	15,7
Altri Sindaci	36,8	47,1
Percentuali	100,0	100,0
Totali in minuti	137' 51"	79' 38"

Primi 20 Soggetti governo locale

Soggetto	Ruolo	Appartenenza	T (minuti)	TGD (minuti)
Lo Russo Stefano	Sindaco Torino	Partito Democratico	34' 8"	11' 23"
Cirio Alberto	Presidente Regione Piemonte	Forza Italia	14' 21"	6' 58"
Rosatelli Jacopo	Ass. Com. Torino	Altri	3' 34"	2' 43"
Corsaro Andrea	Sindaco di Vercelli	Forza Italia	3' 3"	2' 43"
Tresso Francesco	Assess. Com. Torino	Altri	4' 38"	2' 36"
Bellardo Guido	Sindaco di Ribordone (TO)	Altri	2' 18"	1' 54"
Poncet Giovanni Cesare	Sindaco di Sestriere (TO)	Altri	2' 1"	1' 48"
Lanzo Raffaele	Assessore comune Novara	Lega	1' 35"	1' 35"
Corona Renato	Sindaco Roppolo (Bi)	Altri	1' 39"	1' 31"
Carosso Fabio	Assessore Regione Piemonte	Lega	1' 38"	1' 27"
Icardi Luigi Genesisio	Ass. Reg. Piemonte	Lega	3' 49"	1' 21"
Carli Mario	Sindaco di Valdilana (BI)	Altri	1' 46"	1' 21"
Pizzi Fortunato Lucio	Sindaco comune Domodossola	Altri	1' 43"	1' 13"
Tolardo Giampietro	Sindaco Nichelino	Partito Democratico	1' 56"	1' 11"
Appendino Chiara	Sindaco Torino-Città Metropolitana	Movimento 5 Stelle	2' 18"	1' 9"
Riberi Massimo	Sindaco di Limone (CN)	Altri	1' 8"	1' 8"
Marchisio Corrado	Sind. Cervere (CN)	Altri	1' 15"	1' 7"
Tronzano Andrea	Assessore bilancio Regione Piemonte	Forza Italia	1' 26"	1' 6"
Foglietta Chiara	Assess. Com. Torino	Partito Democratico	1' 43"	1' 2"
Paschetta Sergio	Sindaco di Cavour (TO)	Altri	1' 18"	1' 2"

Tgr - Piemonte

Distribuzione dei tempi

1 ottobre-31 dicembre 2021

* Altri soggetti (Appartenenza politica)

Soggetto	T percentuale	TGD percentuale
Forza Italia	3,49	4,95
Lega	12,22	16,29
Italia agli Italiani-Forza Nuova	2,06	0
Fratelli d'Italia	7,2	8,62
Azione	1,64	2,14
Sinistra Italiana - Sinistra Ecologia e Libertà	1,79	1,8
Radicali Italiani	0,74	0
Più Europa - Centro Democratico	0,21	0
Partito Democratico	27,68	24,49
Liberi e Uguali	0,09	0
Rifondazione Comunista	0,39	0
Movimento 5 Stelle	14,4	13,36
Partito Radicale - Lista Pannella	0,39	0,79
Democrazia Solidale	0,44	0,89
Altri	27,03	26,29
Coraggio Italia	0,23	0,38
Percentuali	100	100
Totali in minuti	110' 52"	54' 31"

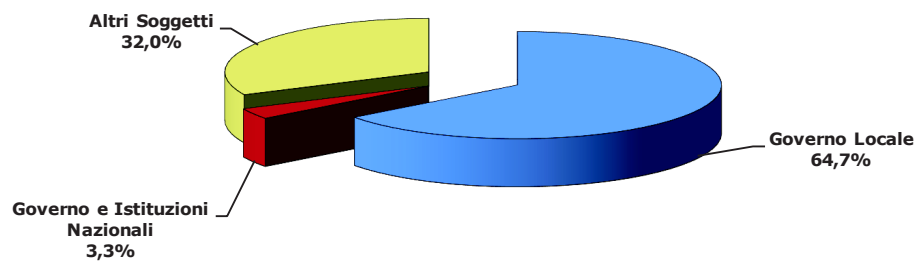
Primi 20 * Altri Soggetti

Soggetto	Appartenenza Politica	T (minuti)	TGD (minuti)
Lo Russo Stefano	Partito Democratico	22' 27"	8' 14"
Damilano Paolo	Altri	16' 52"	8' 7"
Sganga Valentina	Movimento 5 Stelle	6' 59"	3' 49"
Canelli Alessandro	Lega	4' 33"	2' 41"
Appendino Chiara	Movimento 5 Stelle	3' 32"	1' 52"
Calenda Carlo	Azione	1' 30"	1' 0"
Grimaldi Marco	Sinistra Italiana - Sinistra Ecologia e Libertà	1' 59"	0' 59"
Seymandi Cristina	Altri	1' 24"	0' 58"
Alboresi Mauro	Altri	1' 15"	0' 53"
Salvai Luca	Movimento 5 Stelle	1' 43"	0' 52"
Bongioanni Paolo	Fratelli d'Italia	0' 52"	0' 52"
Bergesio Giorgio Maria	Lega	0' 54"	0' 51"
Grippe Maria Grazia	Partito Democratico	0' 59"	0' 49"
Maccanti Elena	Lega	0' 55"	0' 49"
Provenzano Giuseppe	Partito Democratico	0' 47"	0' 47"
Comba Fabrizio	Fratelli d'Italia	0' 46"	0' 46"
Liardo Enzo	Fratelli d'Italia	0' 50"	0' 43"
Canalis Monica	Partito Democratico	1' 0"	0' 42"
Zangrillo Paolo	Forza Italia	0' 42"	0' 42"
Valle Daniele	Partito Democratico	0' 38"	0' 38"

* Altri soggetti= tutti i soggetti pertinenti che non hanno incarichi di Governo Nazionale o Locale e non sono soggetti istituzionali nazionali

Distribuzione del Tempo in voce (TGD)

TGR Valle d'Aosta
1 ottobre-31 dicembre 2021



Base: 128' 57"

Tgr - Valle d'Aosta

Distribuzione dei tempi

1 ottobre-31 dicembre 2021

Soggetto	T percentuale	TGD percentuale
Governo Locale	46,6	64,7
Governo e Istituzioni Nazionali	3,5	3,3
Altri Soggetti	49,9	32,0
Percentuali	100,0	100,0
Totali in minuti	366' 41"	128' 57"

Tgr - Valle d'Aosta

Distribuzione dei tempi

1 ottobre-31 dicembre 2021

Soggetti governo locale (ruolo)

Soggetto	T percentuale	TGD percentuale
Assessori di Giunta comunale	14,4	23,0
Assessori di Giunta provinciale	0,0	0,0
Assessori di Giunta regionale	25,4	22,4
Presidenti di Provincia	0,0	0,0
Presidenti di Regione	26,4	6,2
Sindaco capoluogo di Regione	12,5	15,3
Altri Sindaci	21,3	33,1

Percentuali	100,0	100,0
Totali in minuti	170' 45"	83' 26"

Primi 20 Soggetti governo locale

Soggetto	Ruolo	Appartenenza	T (minuti)	TGD (minuti)
Nuti Gianni	Sindaco di Aosta	Altri	20' 11"	12' 44"
Guichardaz Jean Pierre	Ass. Reg. Valle d'Aosta	Partito Democratico	7' 16"	5' 24"
Rota Roberto	Sindaco di Courmayeur	Altri	6' 13"	5' 4"
Lavevaz Erik	Presidente Regione Valle d'Aosta	Union Valdotaine	42' 30"	4' 56"
Borre Josette	Assessore Aosta	Union Valdotaine	5' 40"	4' 15"
Barmasse Roberto	Assessore Regione Valle d'Aosta	Union Valdotaine	12' 3"	4' 13"
Caveri Luciano	Assessore istruzione Regione Valle d'Aosta	Altri	9' 1"	3' 29"
Thuegaz Patrick	Sindaco di Issogne (AO)	Altri	3' 3"	3' 3"
Giovenzi Alessandro	Sindaco di Verres (AO)	Altri	3' 8"	3' 0"
Lamastra Giuseppe	Assessore Comune Cogne (AO)	Altri	3' 39"	2' 57"
Sartore Loris	Assessore trasporti Aosta	Altri	3' 22"	2' 36"
Dupont Giuseppe	Sindaco di Valsavarenche (AO)	Altri	3' 7"	2' 35"
Pucci Mario Lorenzo	Sindaco Chamois (AO)	Altri	2' 54"	2' 31"
Bonin Roberto	Assessore comune Gressan (AO)	Altri	2' 48"	2' 11"
Bertschy Luigi	Ass. Reg. Valle d'Aosta	Altri	3' 45"	2' 9"
Marzi Carlo	Ass. Reg. Valle d'Aosta	Altri	7' 53"	2' 5"
Sapinet Alina	Ass.Com. Aosta	Union Valdotaine	2' 27"	1' 55"
Manes Franco	Sindaco di Doues	Altri	1' 34"	1' 34"
Bionaz Andrea	Sind. Saint-Marcel (AO)	Altri	1' 32"	1' 32"
Tedesco Samuele	Assessore Comune Aosta	Altri	1' 38"	1' 22"

Tgr - Valle d'Aosta

Distribuzione dei tempi

1 ottobre-31 dicembre 2021

* Altri soggetti (Appartenenza politica)

Soggetto	T percentuale	TGD percentuale
Forza Italia	5,12	4,56
Lega	12,01	15,09
Unione di Centro	0,15	0
Fratelli d'Italia	6,27	7,91
Partito Democratico	18,05	22,36
Europa Verde	1,18	0,73
Movimento 5 Stelle	3,98	1,82
Union Valdotaïne	9,09	13,84
Altri	44,15	33,69
Percentuali	100	100
Totali in minuti	182' 55"	41' 18"


Primi 20 * Altri Soggetti

Soggetto	Appartenenza Politica	T (minuti)	TGD (minuti)
D'Ottavio Umberto	Partito Democratico	9' 46"	4' 2"
Tonino Luca	Partito Democratico	6' 26"	3' 9"
Machet Cristina	Union Valdotaïne	3' 54"	3' 1"
Bertin Alberto	Altri	9' 3"	2' 45"
Spelgatti Nicoletta	Lega	4' 7"	2' 13"
Guichardaz Erika	Altri	8' 56"	2' 2"
Minelli Chiara	Altri	9' 5"	1' 42"
Ferrero Stefano	Fratelli d'Italia	1' 36"	1' 36"
Sammaritani Paolo	Lega	1' 53"	1' 29"
Jordan Corrado	Altri	2' 3"	1' 24"
Chatrian Alberto	Altri	1' 43"	1' 18"
Pulz Daria	Altri	1' 40"	1' 14"
Marguerettaz Aurelio	Union Valdotaïne	2' 27"	1' 6"
Brunod Dennis	Lega	0' 57"	0' 57"
Lanièce Albert	Union Valdotaïne	5' 17"	0' 56"
Musso Walter	Fratelli d'Italia	0' 52"	0' 52"
Rotondi Gianfranco	Forza Italia	1' 7"	0' 50"
Aiello Lorenzo	Fratelli d'Italia	0' 48"	0' 48"
Baccega Mauro	Altri	4' 48"	0' 47"
Tripodi Elisa	Movimento 5 Stelle	6' 27"	0' 45"

* Altri soggetti= tutti i soggetti pertinenti che non hanno incarichi di Governo Nazionale o Locale e non sono soggetti istituzionali nazionali

Distribuzione del Tempo in voce (TGD)

TGR Lombardia
1 ottobre-31 dicembre 2021



Base: 132' 17"

Tgr - Lombardia

Distribuzione dei tempi

1 ottobre-31 dicembre 2021

Soggetto	T percentuale	TGD percentuale
Governo Locale	46,0	53,0
Governo e Istituzioni Nazionali	12,7	11,1
Altri Soggetti	41,3	35,9
Percentuali	100,0	100,0
Totali in minuti	274' 10"	132' 17"

Tgr - Lombardia

Distribuzione dei tempi

1 ottobre-31 dicembre 2021

Soggetti governo locale (ruolo)

Soggetto	T percentuale	TGD percentuale
Assessori di Giunta comunale	10,5	13,3
Assessori di Giunta provinciale	0,0	0,0
Assessori di Giunta regionale	15,7	17,8
Presidenti di Provincia	0,3	0,4
Presidenti di Regione	24,2	20,7
Sindaco capoluogo di Regione	25,6	16,8
Altri Sindaci	23,7	31,0
Percentuali	100,0	100,0
Totali in minuti	126' 12"	70' 3"

Primi 20 Soggetti governo locale

Soggetto	Ruolo	Appartenenza	T (minuti)	TGD (minuti)
Fontana Attilio	Presidente Regione Lombardia	Lega	30' 26"	14' 29"
Sala Giuseppe	Sindaco di Milano - Città Metropolitana	Europa Verde	32' 16"	11' 48"
Moratti Letizia	Assessore welfare Regione Lombardia	Forza Italia	12' 3"	6' 55"
Pruiti Rino	Sindaco Buccinasco (MI)	Partito Democratico	2' 11"	1' 42"
Sacchi Tommaso	Assessore Comune Milano	Altri	1' 43"	1' 22"
Del Bono Emilio	Sindaco di Brescia	Partito Democratico	2' 2"	1' 18"
De Corato Riccardo	Assessore Regione Lombardia	Fratelli d'Italia	1' 36"	1' 9"
Maran Pierfrancesco	Assessore comune Milano	Partito Democratico	1' 29"	1' 2"
Terzi Claudia Maria	Ass. Reg. Lombardia - Cons. com. Dalmine (BG)	Lega	1' 8"	1' 1"
Scavuzzo Anna	Assessore Comune Milano	Partito Democratico	1' 39"	1' 0"
Bolognini Stefano	Assessore Regione Lombardia	Lega	0' 56"	0' 51"
Mattinzoli Alessandro	Ass. Reg. Lombardia	Forza Italia	0' 53"	0' 50"
Granelli Marco	Assessore Comune Milano	Partito Democratico	1' 18"	0' 47"
Cucchi Raffaele	Sindaco di Parabiago (MI)	Lega	0' 47"	0' 47"
Grandi Elena Eva Maria	Assessore Comune Milano	Europa Verde	1' 1"	0' 44"
Bottarelli Gianluca	Assessore comunale Canneto sull'Oglio (MN)	Altri	0' 44"	0' 44"
Guidesi Guido	Ass. Reg. Lombardia	Lega	0' 43"	0' 43"
Usuelli Claudio	Sind. di Nibionno (LC) - Pres. prov. Lecco	Altri	0' 42"	0' 42"
Murari Andrea	Assessore comune di Mantova	Partito Democratico	0' 40"	0' 40"
Gesualdi Filippo	Sindaco Ferno (VA)	Fratelli d'Italia	2' 24"	0' 38"

Tgr - Lombardia

Distribuzione dei tempi

1 ottobre-31 dicembre 2021

* Altri soggetti (Appartenenza politica)

Soggetto	T percentuale	TGD percentuale
Forza Italia	10,89	5,01
Noi con l'Italia	0,44	0,91
Lega	23,63	24,92
Fratelli d'Italia	11,16	9,15
Azione	0,97	0,77
Partito Socialista	0,04	0
Movimento dei Democratici e Progressisti	0,1	0,25
Radicali Italiani	0,46	0,98
Più Europa - Centro Democratico	0,83	1,16
Partito Democratico	21,06	24,04
Italia Viva	0,4	0,32
Potere al Popolo!	0,04	0
Rifondazione Comunista	0,04	0
Europa Verde	8,31	8,03
Federazione della Sinistra	0,29	0,49
Partito Comunista	0,27	0,42
Movimento 5 Stelle	8,31	7,36
Popolari per l'Italia	0,25	0,6
Altri	12,51	15,59
Percentuali	100	100
Totali in minuti	113' 4"	47' 33"

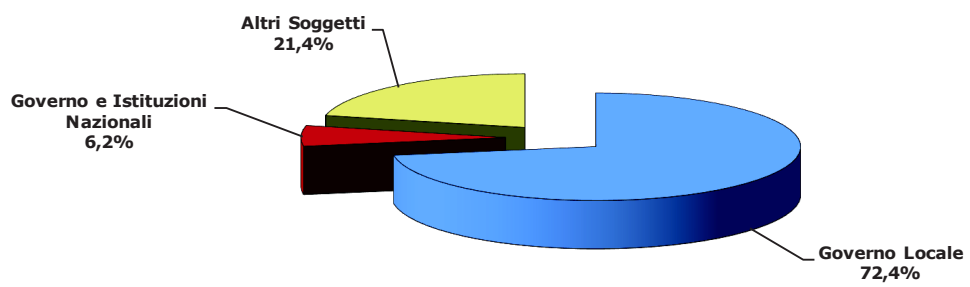
Primi 20 * Altri Soggetti

Soggetto	Appartenenza Politica	T (minuti)	TGD (minuti)
Salvini Matteo	Lega	6' 30"	4' 6"
Galimberti Davide	Partito Democratico	7' 7"	3' 22"
Sala Giuseppe	Europa Verde	7' 7"	3' 7"
Bianchi Matteo Luigi	Lega	6' 4"	2' 52"
Pizzul Fabio	Partito Democratico	3' 20"	2' 12"
La Russa Ignazio	Fratelli d'Italia	2' 44"	1' 57"
Bernardo Luca	Altri	3' 14"	1' 31"
Pavone Layla	Movimento 5 Stelle	1' 45"	1' 25"
Peluffo Vinicio Giuseppe Guido	Partito Democratico	2' 22"	1' 19"
Paragone Gianluigi	Altri	1' 40"	1' 14"
Anelli Roberto	Lega	1' 6"	1' 2"
Monti Emanuele	Lega	1' 32"	0' 54"
Bernardo Luca	Altri	2' 33"	0' 52"
De Rosa Massimo	Movimento 5 Stelle	0' 53"	0' 47"
Gargiulo Simone	Altri	0' 57"	0' 44"
Meloni Giorgia	Fratelli d'Italia	2' 19"	0' 41"
Fermi Alessandro	Lega	1' 1"	0' 36"
Lucente Franco	Fratelli d'Italia	0' 35"	0' 35"
Monquzzi Carlo	Europa Verde	1' 27"	0' 34"
Barberis Filippo Paolo	Partito Democratico	0' 52"	0' 33"

* Altri soggetti= tutti i soggetti pertinenti che non hanno incarichi di Governo Nazionale o Locale e non sono soggetti istituzionali nazionali

Distribuzione del Tempo in voce (TGD)

TGR Veneto
1 ottobre-31 dicembre 2021



Base: 153' 52"

Tgr - Veneto

Distribuzione dei tempi

1 ottobre-31 dicembre 2021

Soggetto	T percentuale	TGD percentuale
Governo Locale	67,0	72,4
Governo e Istituzioni Nazionali	9,6	6,2
Altri Soggetti	23,4	21,4
Percentuali	100,0	100,0
Totali in minuti	271' 0"	153' 52"

Tgr - Veneto

Distribuzione dei tempi

1 ottobre-31 dicembre 2021

Soggetti governo locale (ruolo)

Soggetto	T percentuale	TGD percentuale
Assessori di Giunta comunale	9,4	13,7
Assessori di Giunta provinciale	0,0	0,0
Assessori di Giunta regionale	13,2	15,9
Presidenti di Provincia	0,0	0,0
Presidenti di Regione	29,6	18,5
Sindaco capoluogo di Regione	3,2	1,6
Altri Sindaci	44,6	50,3
Percentuali	100,0	100,0
Totali in minuti	181' 41"	111' 26"

Primi 20 Soggetti governo locale

Soggetto	Ruolo	Appartenenza	T (minuti)	TGD (minuti)
Zaia Luca	Presidente Regione Veneto	Lega	52' 44"	20' 27"
Lanzarin Manuela	Assessore servizi sociali Regione Veneto	Lega	7' 29"	6' 26"
Giordani Sergio	Sindaco di Padova	Altri	8' 5"	4' 42"
Donazzan Elena	Assessore Regione Veneto	Fratelli d'Italia	5' 49"	4' 12"
Bonavina Diego	Assessore Padova	Altri	4' 17"	4' 3"
Conte Mario	Sindaco Treviso	Lega	5' 10"	3' 49"
Armelao Mauro	Sindaco di Chioggia (VE)	Lega	6' 30"	3' 26"
Venturini Simone	Ass. com. Venezia	Altri	2' 56"	2' 56"
Padrin Roberto	Sindaco di Longarone (BL) - Pres. prov. Belluno	Altri	3' 36"	2' 54"
Barbierato Federico	Sindaco di Abano Terme (PD)	Altri	3' 2"	2' 35"
Rucco Francesco	Sindaco di Vicenza - Pres. prov. Vicenza	Altri	4' 23"	2' 15"
De Berti Elisa	Assessore Regione Veneto	Lega	2' 15"	2' 1"
Calzavara Francesco	Assessore regione Veneto	Lega	2' 7"	1' 59"
Sboarina Federico	Sindaco di Verona	Fratelli d'Italia	3' 41"	1' 57"
Rigoni Stern Roberto	Sindaco di Asiago	Altri	1' 59"	1' 47"
Brugnaro Luigi	Sindaco di Venezia	Coraggio Italia	5' 27"	1' 46"
Bottacin Giampaolo	Assessore ambiente Regione Veneto	Lega	3' 37"	1' 45"
Scardellato Maria	Sindaco Oderzo (TV)	Lega	2' 38"	1' 24"
De Bernardin Severino Andrea	Sindaco di Rocca Pietore (BL)	Altri	1' 18"	1' 18"
Nesto Roberta	Sindaco Cavallino Treponti	Altri	1' 50"	1' 4"

Tgr - Veneto

Distribuzione dei tempi

* Altri soggetti (Appartenenza politica)

Soggetto	T percentuale	TGD percentuale
Forza Italia	6,17	5,56
Noi con l'Italia	0,66	0
Lega	21,19	17,85
Italia agli Italiani-Forza Nuova	2,45	0
Fratelli d'Italia	7,26	8,04
Azione	5,04	5,71
Partito Democratico	17,81	21,18
Italia Viva	0,08	0
Rifondazione Comunista	1,42	1,37
Europa Verde	0,47	0,71
Movimento 5 Stelle	5,33	5,76
Altri	31,61	33,52
Coraggio Italia	0,51	0,3
Percentuali	100	100
Totali in minuti	63' 10"	32' 58"

1 ottobre-31 dicembre 2021

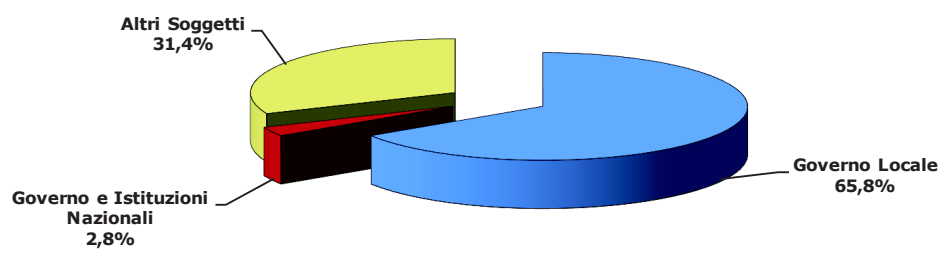
Primi 20 * Altri Soggetti

Soggetto	Appartenenza Politica	T (minuti)	TGD (minuti)
Calenda Carlo	Azione	3' 11"	1' 53"
Speranzon Raffaele	Fratelli d'Italia	1' 39"	1' 26"
Possamai Giacomo	Partito Democratico	1' 30"	1' 24"
Baldin Erika	Movimento 5 Stelle	1' 55"	1' 19"
Pozzani Orfeo	Altri	2' 19"	1' 17"
Garbellotto Piero	Altri	2' 30"	1' 16"
Gallana Roberta	Altri	1' 50"	1' 13"
Bisato Alessandro	Partito Democratico	1' 28"	1' 7"
Pajola Matteo	Altri	2' 29"	1' 5"
Zaia Luca	Lega	2' 0"	0' 58"
Stefani Alberto	Lega	1' 4"	0' 58"
Armellao Mauro	Lega	2' 10"	0' 45"
Lolato Paola	Partito Democratico	0' 56"	0' 44"
Sandonà Luciano	Lega	0' 44"	0' 44"
Camani Vanessa	Partito Democratico	0' 57"	0' 43"
Meloni Giorgia	Fratelli d'Italia	1' 35"	0' 41"
Bigon Anna Maria	Partito Democratico	0' 40"	0' 40"
Pierobon Luca	Lega	1' 58"	0' 39"
Lorenzoni Arturo	Altri	0' 49"	0' 37"
Pozzani Orfeo	Altri	1' 4"	0' 36"

* Altri soggetti= tutti i soggetti pertinenti che non hanno incarichi di Governo Nazionale o Locale e non sono soggetti istituzionali nazionali

Distribuzione del Tempo in voce (TGD)

TGR Trentino Alto Adige
1 ottobre-31 dicembre 2021



Base: 125' 13"

Tgr - Trentino Alto Adige
Distribuzione dei tempi **1 ottobre-31 dicembre 2021**

Soggetto	T percentuale	TGD percentuale
Governo Locale	60,1	65,8
Governo e Istituzioni Nazionali	3,6	2,8
Altri Soggetti	36,3	31,4
Percentuali	100,0	100,0
Totali in minuti	260' 35"	125' 13"

Tgr - Trentino Alto Adige

Distribuzione dei tempi

1 ottobre-31 dicembre 2021

Soggetti governo locale (ruolo)

Soggetto	T percentuale	TGD percentuale
Assessori di Giunta comunale	9,5	12,7
Assessori di Giunta provinciale	23,9	26,5
Assessori di Giunta regionale	0,0	0,0
Presidenti di Provincia	41,6	33,7
Presidenti di Regione	0,0	0,0
Sindaco capoluogo di Regione	9,4	7,4
Altri Sindaci	15,6	19,7
Percentuali	100,0	100,0
Totali in minuti	156' 31"	82' 22"

Primi 20 Soggetti governo locale

Soggetto	Ruolo	Appartenenza	T (minuti)	TGD (minuti)
Fugatti Maurizio	Presidente Provincia Trento	Lega	37' 45"	15' 56"
Kompatscher Arno	Presidente Provincia Bolzano	SVP	27' 21"	11' 51"
Widmann Thomas	Assessore provincia Bolzano	SVP	8' 13"	5' 51"
Caramaschi Renzo	Sindaco di Bolzano	Altri	8' 25"	4' 23"
Segnana Stefania	Assessore provincia Trento	Lega	6' 5"	3' 0"
Gottardi Mattia	Ass. prov. Trento	Altri	2' 54"	2' 15"
Stanchina Roberto	Assessore comune Trento	Altri	2' 29"	2' 14"
Valduga Francesco	Sindaco Rovereto (TN)	Altri	2' 31"	2' 5"
Bozzarelli Elisabetta	Assessore cultura Trento	Partito Democratico	2' 25"	1' 52"
Dal Medico Dario	Sindaco Merano (BZ)	Altri	4' 26"	1' 45"
Ianeselli Franco	Sindaco di Trento	Altri	6' 18"	1' 44"
Gennaccaro Angelo	Ass. com Bolzano	Altri	1' 46"	1' 42"
Bessone Massimo	Assessore Provincia Bolzano	Lega	1' 46"	1' 38"
Failoni Roberto	Assessore provincia Trento	Lega	2' 35"	1' 35"
Deeg Waltraud	Assessore provincia Bolzano	SVP	2' 5"	1' 32"
Bisesti Mirko	Assessore provincia Trento	Lega	3' 15"	1' 11"
Alfreider Daniel	Assessore Provincia Bolzano	SVP	2' 32"	1' 10"
Achammer Philip	Assessore provincia Bolzano	SVP	2' 22"	1' 6"
Oss Emer Roberto	Sind. Pergine Valsugana (TN)	Altri	1' 6"	1' 0"
Campestrini Omella	Sindaco Torcegno (TN)	Altri	0' 58"	0' 56"

Tgr - Trentino Alto Adige

Distribuzione dei tempi

1 ottobre-31 dicembre 2021

* Altri soggetti (Appartenenza politica)

Soggetto	T percentuale	TGD percentuale
Forza Italia	1,28	2,67
Lega	7,56	11,17
Fratelli d'Italia	10,48	7,79
Azione	4,73	4,49
Sinistra Italiana - Sinistra Ecologia e Libertà	3,41	2,33
Partito Democratico	10,91	9,61
Civica Popolare	0,28	0,34
Italia Viva	0,99	0,8
Rifondazione Comunista	1,86	2,54
Europa Verde	13,53	12,65
Movimento 5 Stelle	3,82	3,09
SVP	10,27	10,16
Unione per il Trentino	0,12	0
Altri	30,2	31,47
Coraggio Italia	0,56	0,89
Percentuali	100	100
Totali in minuti	94' 45"	39' 23"

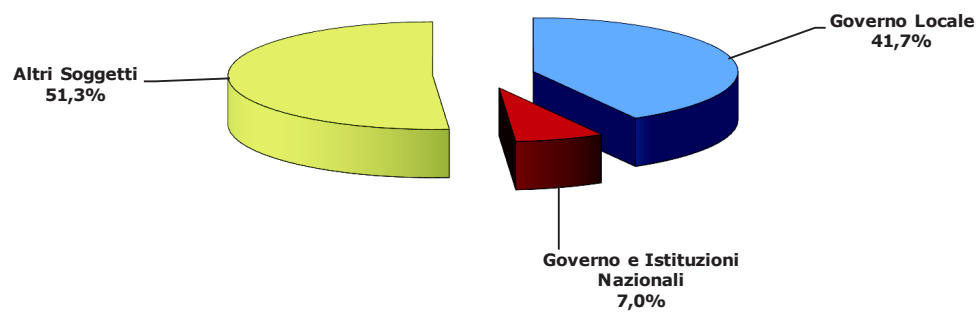
Primi 20 * Altri Soggetti

Soggetto	Appartenenza Politica	T (minuti)	TGD (minuti)
Dal Medico Dario	Altri	6' 12"	2' 4"
Rosch Paul	Europa Verde	5' 41"	2' 4"
Urzi Alessandro	Fratelli d'Italia	3' 26"	1' 45"
Dalzacchio Mara	Lega	2' 23"	1' 39"
Ferrari Sara	Partito Democratico	2' 3"	1' 18"
Marini Alex	Movimento 5 Stelle	2' 6"	1' 13"
Rossi Ugo	Azione	2' 13"	1' 3"
Foppa Brigitte	Europa Verde	1' 27"	1' 3"
Binelli Diego	Lega	1' 22"	1' 2"
Pantano Giuliano	Rifondazione Comunista	1' 26"	1' 0"
Fratojanni Nicola	Sinistra Italiana - Sinistra Ecologia e Libertà	3' 2"	0' 55"
Kompatscher Arno	SVP	1' 35"	0' 52"
Leiter Reber Andreas	Altri	0' 48"	0' 48"
Zanella Carla	Altri	0' 58"	0' 46"
Demagri Paola	Altri	0' 59"	0' 45"
Kollensperger Paul	Altri	0' 44"	0' 44"
Randi Mauro	Azione	0' 54"	0' 43"
Vettori Carlo	Forza Italia	0' 47"	0' 43"
Tauber Helmut	SVP	0' 43"	0' 43"
Raffaelli Massimo	Lega	0' 50"	0' 42"

* Altri soggetti= tutti i soggetti pertinenti che non hanno incarichi di Governo Nazionale o Locale e non sono soggetti istituzionali nazionali

Distribuzione del Tempo in voce (TGD)

TGR Friuli
1 ottobre-31 dicembre 2021



Base: 83' 56"

Tgr - Friuli Venezia Giulia

Distribuzione dei tempi

1 ottobre-31 dicembre 2021

Soggetto	T percentuale	TGD percentuale
Governo Locale	47,9	41,7
Governo e Istituzioni Nazionali	14,0	7,0
Altri Soggetti	38,1	51,3
Percentuali	100,0	100,0
Totali in minuti	297' 6"	83' 56"

Tgr - Friuli Venezia Giulia

Distribuzione dei tempi

1 ottobre-31 dicembre 2021

Soggetti governo locale (ruolo)

Soggetto	T percentuale	TGD percentuale
Assessori di Giunta comunale	6,2	12,0
Assessori di Giunta provinciale	0,0	0,0
Assessori di Giunta regionale	38,0	26,4
Presidenti di Provincia	0,0	0,0
Presidenti di Regione	24,5	19,7
Sindaco capoluogo di Regione	9,1	9,8
Altri Sindaci	22,2	32,1
Percentuali	100,0	100,0
Totali in minuti	142' 15"	35' 2"

Primi 20 Soggetti governo locale

Soggetto	Ruolo	Appartenenza	T (minuti)	TGD (minuti)
Fedriga Massimiliano	Presidente Regione Friuli Venezia Giulia	Lega	34' 48"	6' 55"
Riccardi Riccardo	Assessore Regione Friuli Venezia Giulia	Forza Italia	30' 17"	4' 36"
Dipiazza Roberto	Sindaco Trieste	Forza Italia	12' 53"	3' 25"
Zibera Rodolfo	Sindaco di Gorizia	Forza Italia	8' 31"	2' 7"
Zilli Barbara	Assessore Regione Friuli Venezia Giulia	Lega	4' 22"	1' 38"
Scoccimarro Fabio	Assessore Regione Friuli Venezia Giulia	Fratelli d'Italia	2' 42"	1' 33"
Fontanini Pietro	Sindaco Udine	Lega	4' 46"	1' 17"
Manzan Giulia	Ass. Com. Udine	Altri	0' 46"	0' 46"
Zorino Emanuele	Sindaco di Aquileia (UD)	Altri	1' 17"	0' 42"
Rosolen Alessia	Assessore Regione Friuli Venezia Giulia	Altri	9' 33"	0' 41"
Marchetti Fabio	Sindaco di Codroipo	Forza Italia	0' 45"	0' 36"
Pisu Stefania	Sindaco Trasaghis (UD)	Altri	1' 19"	0' 35"
Boemo Ivan Diego	sindaco Gonars (Ud)	Altri	1' 4"	0' 34"
Russian Emanuela	Sindaco di Mossa (GO)	Altri	0' 57"	0' 33"
Cisint Anna Maria	Sindaco Monfalcone (GO)	Lega	1' 23"	0' 32"
Bernava Alberto	Sindaco San Vito al Tagliamento (PN)	Altri	0' 32"	0' 32"
Ciriani Alessandro	Sindaco Pordenone	Fratelli d'Italia	5' 35"	0' 31"
Savino Gianluigi	Sindaco Cervignone del Friuli (UD)	Altri	0' 30"	0' 30"
Laudicina Francesca	Assessore Comune Udine	Lega	0' 47"	0' 26"
Michellini Loris	Assessore di Udine	Altri	1' 26"	0' 24"

Tgr - Friuli Venezia Giulia

Distribuzione dei tempi

1 ottobre-31 dicembre 2021

* Altri soggetti (Appartenenza politica)

Soggetto	T percentuale	TGD percentuale
Forza Italia	16,94	20,43
Noi con l'Italia	0,8	0,58
Lega	11,16	12,13
Unione di Centro	0,04	0
Fratelli d'Italia	9,34	10,19
CasaPound	0,04	0
Sinistra Italiana - Sinistra Ecologia e Libertà	0,07	0
Radicali Italiani	0,87	0,7
Più Europa - Centro Democratico	0,66	0,97
Partito Democratico	23,9	22,33
Italia Viva	0,09	0
Liberi e Uguali	0,57	0
Europa Verde	0,74	0,66
Movimento 5 Stelle	8,76	6,4
Altri	26,02	25,61
Percentuali	100	100
Totali in minuti	113' 10"	43' 0"

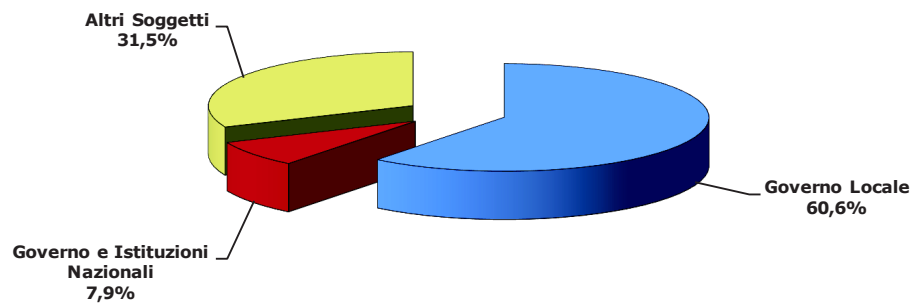
Primi 20 * Altri Soggetti

Soggetto	Appartenenza Politica	T (minuti)	TGD (minuti)
Dipiazza Roberto	Forza Italia	13' 49"	7' 56"
Russo Francesco	Partito Democratico	13' 58"	7' 31"
Bernava Alberto	Altri	4' 46"	2' 0"
Ciriani Alessandro	Fratelli d'Italia	4' 42"	1' 58"
Zanolin Gianni	Altri	2' 9"	1' 35"
Honsell Furio	Altri	2' 36"	1' 10"
Sergo Cristian	Movimento 5 Stelle	2' 15"	1' 6"
Delle Fratte Valerio	Altri	2' 24"	1' 2"
Calligaris Antonio	Lega	1' 6"	1' 2"
Laterza Riccardo	Altri	2' 36"	0' 54"
Giacomelli Claudio	Fratelli d'Italia	1' 30"	0' 52"
Matteoni Nicole	Fratelli d'Italia	1' 7"	0' 46"
Dreosto Marco	Lega	1' 18"	0' 41"
Centis Tiziano	Altri	1' 4"	0' 40"
Bordin Mauro	Lega	0' 46"	0' 39"
Zanin Piero Mauro	Forza Italia	2' 37"	0' 35"
Fedriga Massimiliano	Lega	0' 34"	0' 34"
Delle Vedove Andrea	Lega	0' 49"	0' 33"
Tosolini Lorenzo	Lega	0' 29"	0' 29"
Magi Riccardo	Più Europa - Centro Democratico	0' 45"	0' 25"

* Altri soggetti= tutti i soggetti pertinenti che non hanno incarichi di Governo Nazionale o Locale e non sono soggetti istituzionali nazionali

Distribuzione del Tempo in voce (TGD)

TGR Liguria
1 ottobre-31 dicembre 2021



Base: 176' 6"

Tgr - Liguria

Distribuzione dei tempi

1 ottobre-31 dicembre 2021

Soggetto	T percentuale	TGD percentuale
Governo Locale	58,8	60,6
Governo e Istituzioni Nazionali	9,4	7,9
Altri Soggetti	31,8	31,5
Percentuali	100,0	100,0
Totali in minuti	292' 6"	176' 6"

Tgr - Liguria

Distribuzione dei tempi

1 ottobre-31 dicembre 2021

Soggetti governo locale (ruolo)

Soggetto	T percentuale	TGD percentuale
Assessori di Giunta comunale	19,4	24,1
Assessori di Giunta provinciale	0,0	0,0
Assessori di Giunta regionale	9,8	11,5
Presidenti di Provincia	0,7	0,7
Presidenti di Regione	25,4	15,7
Sindaco capoluogo di Regione	8,6	6,5
Altri Sindaci	36,1	41,5
Percentuali	100,0	100,0
Totali in minuti	171' 49"	106' 40"

Primi 20 Soggetti governo locale

Soggetto	Ruolo	Appartenenza	T (minuti)	TGD (minuti)
Toti Giovanni	Presidente Regione Liguria	Coraggio Italia	41' 6"	15' 28"
Bucci Marco	Sindaco Genova	Altri	14' 43"	6' 57"
Scaiola Claudio	Sindaco di Imperia - Pres. prov. Imperia	Altri	8' 49"	4' 7"
Cavo Ilaria	Assessore Regione Liguria	Coraggio Italia	4' 13"	3' 59"
Piciocchi Pietro	Assessore comune Genova	Altri	5' 58"	3' 53"
Scullino Gaetano	Sindaco Ventimiglia (IM)	Altri	3' 46"	3' 8"
Russo Marco	Sindaco Savona	Altri	7' 40"	3' 5"
Scaiola Marco	Ass. Reg. Liguria	Altri	4' 34"	3' 3"
Grosso Barbara	Assessore comune di Genova	Altri	3' 22"	2' 56"
Giampedrone Giacomo Raul	Ass. Reg. Liguria	Altri	3' 34"	2' 28"
Campora Matteo	Assessore comune Genova	Area Popolare - Alternativ	2' 46"	2' 28"
Giuffra Giorgio	Sindaco comune Riva Ligure	Altri	2' 17"	2' 8"
Mangiante Gian Alberto	Sindaco di Lavagna (GE)	Altri	2' 7"	2' 2"
Nicolò Massimo	Assessore salute Genova	Fratelli d'Italia	2' 21"	1' 51"
Piccardo Katia	Sindaco comune Rossiglione (Ge)	Partito Democratico	2' 30"	1' 48"
Galliano Daniele	Sindaco di Bormida (SV)	Altri	1' 50"	1' 38"
Cimiotti Daniele	Sindaco di Ospedaletti (IM)	Altri	2' 17"	1' 36"
Frascherelli Ugo	Sindaco di Finale Ligure	Altri	1' 57"	1' 35"
Peracchini Pierluigi	Sindaco La Spezia-Presidente Provincia La Spezia	Altri	2' 28"	1' 21"
Gaggero Laura	Assessore Comune Genova	Noi con l'Italia	1' 8"	1' 8"

Tgr - Liguria

Distribuzione dei tempi

* Altri soggetti (Appartenenza politica)

Soggetto	T percentuale	TGD percentuale
Forza Italia	3,74	4,29
Noi con l'Italia	0,93	0,45
Lega	12,6	13,09
Italia agli Italiani-Forza Nuova	0,58	0
Fratelli d'Italia	5,88	7,33
Partito Socialista	0,88	0,63
Movimento dei Democratici e Progressisti	0,18	0
Sinistra Italiana - Sinistra Ecologia e Libertà	0,36	0,54
Radicali Italiani	0,31	0
Partito Democratico	15,42	13,42
Italia Viva	2,37	2,85
Liberi e Uguali	0,72	0,9
Movimento 5 Stelle	10,1	9,07
Altri	43,66	46,08
Coraggio Italia	2,27	1,35
Percentuali	100	100
Totali in minuti	92' 44"	55' 31"

1 ottobre-31 dicembre 2021

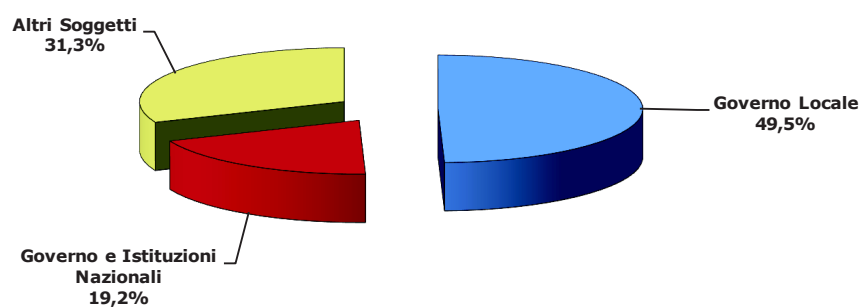
Primi 20 * Altri Soggetti

Soggetto	Appartenenza Politica	T (minuti)	TGD (minuti)
Russo Marco	Altri	9' 45"	6' 25"
Schirru Angelo	Altri	9' 9"	5' 36"
Rixi Edoardo	Lega	3' 54"	2' 56"
Pirondini Luca	Movimento 5 Stelle	3' 0"	2' 19"
Tufaro Giovanni	Altri	2' 41"	1' 38"
Paita Raffaella	Italia Viva	1' 46"	1' 35"
Rosso Matteo	Fratelli d'Italia	1' 38"	1' 30"
Letta Enrico	Partito Democratico	3' 23"	1' 28"
Casazza Claudio Agostino	Altri	1' 57"	1' 24"
Medusei Gianmarco	Lega	1' 51"	1' 23"
Perrone Lorenzo	Altri	1' 15"	1' 12"
Sansa Ferruccio	Altri	2' 1"	1' 10"
Balleari Stefano	Fratelli d'Italia	1' 10"	1' 9"
Sgarbi Vittorio	Altri	1' 28"	1' 8"
Bongiorno Giulia	Lega	1' 5"	1' 0"
Mascia Mario	Forza Italia	1' 3"	0' 59"
Garibaldi Luca	Partito Democratico	1' 12"	0' 55"
Grazzini Giovanni	Forza Italia	1' 11"	0' 53"
Battelli Sergio	Movimento 5 Stelle	1' 24"	0' 52"
D'Angelo Simone	Partito Democratico	1' 12"	0' 52"

* Altri soggetti= tutti i soggetti pertinenti che non hanno incarichi di Governo Nazionale o Locale e non sono soggetti istituzionali nazionali

Distribuzione del Tempo in voce (TGD)

TGR Emilia Romagna
1 ottobre-31 dicembre 2021



Base: 125' 6"

Tgr - Emilia Romagna

Distribuzione dei tempi

1 ottobre-31 dicembre 2021

Soggetto	T percentuale	TGD percentuale
Governo Locale	48,3	49,5
Governo e Istituzioni Nazionali	20,3	19,2
Altri Soggetti	31,4	31,3
Percentuali	100,0	100,0
Totali in minuti	270' 32"	125' 6"

Tgr - Emilia Romagna

Distribuzione dei tempi

1 ottobre-31 dicembre 2021

Soggetti governo locale (ruolo)

Soggetto	T percentuale	TGD percentuale
Assessori di Giunta comunale	9,2	10,4
Assessori di Giunta provinciale	0,0	0,0
Assessori di Giunta regionale	30,0	37,0
Presidenti di Provincia	0,1	0,0
Presidenti di Regione	23,1	17,9
Sindaco capoluogo di Regione	18,8	11,7
Altri Sindaci	18,8	23,0
Percentuali	100,0	100,0
Totali in minuti	130' 34"	61' 53"

Primi 20 Soggetti governo locale

Soggetto	Ruolo	Appartenenza	T (minuti)	TGD (minuti)
Bonaccini Stefano	Presidente Regione Emilia Romagna	Partito Democratico	27' 59"	10' 55"
Donini Raffaele	Assessore Regione Emilia Romagna	Partito Democratico	20' 20"	10' 55"
Lepore Matteo	Sindaco Bologna	Partito Democratico	24' 4"	7' 1"
Corsini Andrea	Ass. reg. Emilia Romagna	Partito Democratico	5' 35"	3' 22"
Colla Vincenzo	Assessore Regionale Emilia Romagna	Partito Democratico	5' 32"	3' 11"
Schlein Elly	Ass. reg. Emilia Romagna	Altri	4' 15"	2' 40"
Foronchi Franca	Sindaco Cattolica (RN)	Altri	1' 58"	1' 14"
Casa Cristiano	Assessore Comune Parma	Altri	1' 12"	1' 2"
Palazzi Sandro	Sindaco di Finale Emilia	Lega	0' 57"	0' 54"
Guerra Michele	Assessore comunale a Parma	Altri	0' 54"	0' 54"
Felicori Mauro	Ass. Reg. Emilia Romagna	Altri	0' 54"	0' 54"
De Pascale Michele	Sindaco Ravenna-Pres. prov. Ravenna	Partito Democratico	2' 9"	0' 51"
Melandri Valerio	Assessore comune Forli	Altri	0' 51"	0' 51"
Gennari Mariano	Sindaco Cattolica (RN)	Movimento 5 Stelle	0' 48"	0' 48"
Lucchi Luigi	Sindaco di Berceto (PR)	Altri	1' 50"	0' 47"
Pizzarotti Federico	Sindaco Parma	Italia in Comune	1' 8"	0' 43"
Priolo Irene	Ass. Reg. Emilia Romagna	Partito Democratico	0' 41"	0' 41"
Fecci Fabio	Sindaco di Noceto (PR)	Altri	0' 40"	0' 40"
Mammi Alessio	Ass. Reg. Emilia Romagna	Partito Democratico	0' 50"	0' 38"
Isola Massimo	Sindaco Faenza	Partito Democratico	0' 37"	0' 37"

Tgr - Emilia Romagna

Distribuzione dei tempi

1 ottobre-31 dicembre 2021

* Altri soggetti (Appartenenza politica)

Soggetto	T percentuale	TGD percentuale
Forza Italia	3,78	3,58
Noi con l'Italia	0,27	0
Lega	10,22	12,39
Italia agli Italiani-Forza Nuova	0,27	0
Fratelli d'Italia	7,44	10,52
Azione	3,19	3,07
Sinistra Italiana - Sinistra Ecologia e Libertà	0,71	1,32
Radicali Italiani	0,2	0
Partito Democratico	27,93	25,29
Italia Viva	1,18	0,68
Alleanza di Centro	0,22	0
Potere al Popolo!	0,92	0
Europa Verde	1,88	1,83
Partito Comunista	0,16	0
Movimento 5 Stelle	6,68	9,24
Partito Radicale - Lista Pannella	1,18	2,55
Altri	33,77	29,53
Percentuali	100	100
Totali in minuti	85' 6"	39' 9"

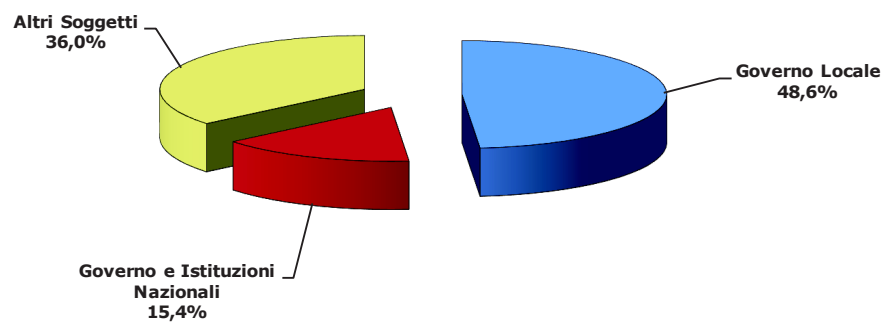
Primi 20 * Altri Soggetti

Soggetto	Appartenenza Politica	T (minuti)	TGD (minuti)
Piccinini Silvia	Movimento 5 Stelle	3' 43"	3' 16"
Lisei Marco	Fratelli d'Italia	3' 9"	2' 34"
De Pascale Michele	Partito Democratico	4' 46"	2' 30"
Battistini Fabio	Altri	5' 49"	1' 57"
Lepore Matteo	Partito Democratico	5' 10"	1' 51"
Segre Liliana	Altri	3' 53"	1' 45"
Sadegholvaad Jamil	Partito Democratico	2' 59"	1' 27"
Battistini Fabio	Altri	4' 0"	1' 20"
Zappaterra Marcella	Partito Democratico	1' 53"	1' 13"
Castaldini Valentina	Forza Italia	1' 20"	1' 8"
Toselli Fabrizio	Altri	1' 18"	1' 2"
Accorsi Edoardo	Altri	1' 16"	1' 2"
Rossodivita Giuseppe	Partito Radicale - Lista Pannella	1' 0"	1' 0"
Calenda Carlo	Azione	2' 14"	0' 56"
Bignami Galeazzo	Fratelli d'Italia	1' 7"	0' 56"
Stragliati Valentina	Lega	1' 15"	0' 51"
Poletti Claudio (detto Marco)	Altri	0' 54"	0' 49"
Biolchini Luciano	Lega	1' 10"	0' 48"
Venturelli Davide	Altri	0' 58"	0' 41"
Foronchi Franca	Altri	0' 43"	0' 40"

* Altri soggetti= tutti i soggetti pertinenti che non hanno incarichi di Governo Nazionale o Locale e non sono soggetti istituzionali nazionali

Distribuzione del Tempo in voce (TGD)

TGR Toscana
1 ottobre-31 dicembre 2021



Base: 66' 28"

Tgr - Toscana

Distribuzione dei tempi

1 ottobre-31 dicembre 2021

Soggetto	T percentuale	TGD percentuale
Governo Locale	44,9	48,6
Governo e Istituzioni Nazionali	23,5	15,4
Altri Soggetti	31,6	36,0
Percentuali	100,0	100,0
Totali in minuti	216' 14"	66' 28"

Tgr - Toscana

Distribuzione dei tempi

1 ottobre-31 dicembre 2021

Soggetti governo locale (ruolo)

Soggetto	T percentuale	TGD percentuale
Assessori di Giunta comunale	9,2	15,7
Assessori di Giunta provinciale	0,0	0,0
Assessori di Giunta regionale	7,3	8,5
Presidenti di Provincia	0,9	2,2
Presidenti di Regione	24,7	12,4
Sindaco capoluogo di Regione	19,3	10,0
Altri Sindaci	38,6	51,2
Percentuali	100,0	100,0
Totali in minuti	97' 6"	32' 19"

Primi 20 Soggetti governo locale

Soggetto	Ruolo	Appartenenza	T (minuti)	TGD (minuti)
Giani Eugenio	Presidente Regione Toscana	Partito Democratico	23' 0"	3' 42"
Nardella Dario	Sindaco Firenze	Partito Democratico	18' 44"	3' 14"
De Mossi Luigi	Sindaco di Siena	Altri	2' 24"	1' 15"
Verona Maurizio	Sindaco comune Stazzema (Lu)	Partito Democratico	1' 12"	1' 6"
Monni Monia	Assessora Regione Toscana	Partito Democratico	2' 36"	0' 55"
Bezzini Simone	Assessore regione Toscana	Partito Democratico	2' 30"	0' 53"
Calamai Simone	Sindaco di Montemurlo (PO)	Partito Democratico	1' 8"	0' 52"
Neri Simona	Sindaca di Laterina Pergine (AR)	Partito Democratico	1' 9"	0' 44"
Chiassai Martini Silvia	Sindaco Montevarchi - Presidente Provincia Arezzo	Forza Italia	0' 50"	0' 42"
Taddei Carolina	Assessore cultura San Gimignano (Si)	Altri	0' 42"	0' 42"
Salvetti Luca	Sindaco Livorno	Altri	2' 12"	0' 41"
Vivarelli Colonna Antonfrancesco	Sindaco di Grosseto - Pres. prov. Grosseto	Forza Italia	1' 21"	0' 41"
Parodi Giuliano	Ass. com. Piombino (LI)	Altri	0' 36"	0' 36"
Conti Michele	Sindaco di Pisa	Altri	1' 11"	0' 34"
Ferroni Viola	Assessore comune Livorno	Partito Democratico	0' 34"	0' 34"
Nardini Alessandra	Assessora Regione Toscana	Partito Democratico	0' 52"	0' 32"
Giglioli Simone	Sindaco di San Miniato (PI)	Partito Democratico	0' 35"	0' 32"
Nigro Sabrina	Assessore Comunale di Piombino (LI)	Altri	0' 32"	0' 32"
Ferrari Francesco	Sindaco comune Piombino (Li)	Fratelli d'Italia	1' 3"	0' 30"
Fallani Sandro	Sindaco Scandicci (FI)	Partito Democratico	1' 39"	0' 29"

Tgr - Toscana

Distribuzione dei tempi

1 ottobre-31 dicembre 2021

* Altri soggetti (Appartenenza politica)

Soggetto	T percentuale	TGD percentuale
Forza Italia	19,38	9,97
Lega	7,9	9,07
Italia agli Italiani-Forza Nuova	0,66	0
Fratelli d'Italia	9,04	10,18
CasaPound	0,07	0
Partito Socialista	1,07	1,53
Sinistra Italiana - Sinistra Ecologia e Libertà	1,39	2,93
Partito Democratico	24,55	27,41
Italia Viva	12,16	6,62
Potere al Popolo!	0,34	0,42
Rifondazione Comunista	0,1	0
Partito Comunista	0,93	0,42
Movimento 5 Stelle	4,88	8,51
Altri	17,38	22,94
Alternativa	0,15	0
Percentuali	100	100
Totali in minuti	68' 22"	23' 54"

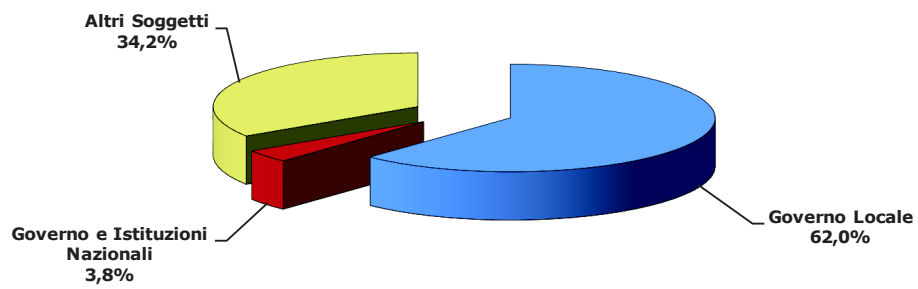
Primi 20 * Altri Soggetti

Soggetto	Appartenenza Politica	T (minuti)	TGD (minuti)
Letta Enrico	Partito Democratico	4' 48"	1' 47"
Galletti Irene	Movimento 5 Stelle	2' 5"	1' 42"
Marrocchesi Marzi Tommaso	Altri	2' 15"	1' 30"
Lopalco Pier Luigi	Altri	1' 32"	1' 18"
Scaramelli Stefano	Italia Viva	1' 22"	1' 6"
Torselli Francesco	Fratelli d'Italia	1' 3"	0' 57"
Vivarelli Colonna Antonfrancesco	Forza Italia	3' 39"	0' 55"
Innocenti Fabrizio	Altri	2' 52"	0' 53"
Petrucci Diego	Fratelli d'Italia	1' 3"	0' 52"
Stella Marco	Forza Italia	0' 59"	0' 45"
Falchi Lorenzo	Sinistra Italiana - Sinistra Ecologia e Libertà	0' 57"	0' 42"
Laurenzi Andrea	Partito Democratico	1' 39"	0' 40"
Barsotti Simona	Partito Democratico	2' 56"	0' 35"
Bigongiari Carlo	Altri	2' 11"	0' 35"
Landi Marco	Lega	0' 42"	0' 35"
Bonafè Simona	Partito Democratico	0' 37"	0' 34"
Seri Gualberto	Altri	0' 34"	0' 34"
Culicchi Leonardo	Partito Democratico	0' 53"	0' 33"
Zanettin Pierantonio	Forza Italia	1' 13"	0' 31"
Culicchi Leonardo	Partito Democratico	0' 33"	0' 30"

* Altri soggetti= tutti i soggetti pertinenti che non hanno incarichi di Governo Nazionale o Locale e non sono soggetti istituzionali nazionali

Distribuzione del Tempo in voce (TGD)

TGR Umbria
1 ottobre-31 dicembre 2021



Base: 122' 37"

Tgr - Umbria

Distribuzione dei tempi

1 ottobre-31 dicembre 2021

Soggetto	T percentuale	TGD percentuale
Governo Locale	57,2	62,0
Governo e Istituzioni Nazionali	7,8	3,8
Altri Soggetti	35,0	34,2
Percentuali	100,0	100,0
Totali in minuti	209' 49"	122' 37"

Tgr - Umbria

Distribuzione dei tempi

1 ottobre-31 dicembre 2021

Soggetti governo locale (ruolo)

Soggetto	T percentuale	TGD percentuale
Assessori di Giunta comunale	16,0	22,3
Assessori di Giunta provinciale	0,0	0,0
Assessori di Giunta regionale	17,4	10,6
Presidenti di Provincia	0,0	0,0
Presidenti di Regione	17,3	15,5
Sindaco capoluogo di Regione	2,7	0,8
Altri Sindaci	46,6	50,8
Percentuali	100,0	100,0
Totali in minuti	119' 56"	75' 59"

Primi 20 Soggetti governo locale

Soggetto	Ruolo	Appartenenza	T (minuti)	TGD (minuti)
Tesei Donatella	Presidente Regione Umbria	Lega	18' 6"	11' 19"
Coletto Luca	Assessore Regione Umbria	Lega	10' 53"	3' 38"
Caparvi Virginio	Sindaco Nocera Umbra (PG)-Deputato	Lega	3' 0"	2' 57"
Alemanno Nicola	Sindaco Norcia	Forza Italia	4' 57"	2' 53"
De Carolis Mario	Sindaco comune Cascia (Pg)	Altri	3' 14"	2' 47"
Latini Leonardo	Sindaco di Terni	Lega	4' 4"	2' 35"
Pernazza Laura	Sindaco di Amelia (TR) - Pres. prov. Terni	Forza Italia	4' 55"	2' 34"
Toniaccini Michele	Sindaco di Deruta (PG)	Altri	2' 26"	2' 6"
Proietti Stefania	Sindaco di Assisi (PG) - Pres. prov. Perugia	Altri	3' 58"	2' 5"
Morrone Roberto	Assessore Regione Umbria	Forza Italia	2' 7"	1' 57"
Secondi Luca	Sindaco Città di Castello (PG)	Partito Democratico	2' 34"	1' 54"
Tardani Roberta	Sindaco di Orvieto (TR)	Forza Italia	1' 53"	1' 46"
Presciutti Massimiliano	Sindaco Gualdo Tadino (PG)	Partito Democratico	2' 8"	1' 44"
Sisti Andrea	Sindaco Spoleto (PG)	Altri	3' 34"	1' 41"
Cicchi Edi	Assessore Comune Perugia	Altri	1' 48"	1' 41"
Melasecche Germini Enrico	Assessore Regione Umbria	Altri	5' 15"	1' 37"
Zuccarini Stefano	Sindaco di Foligno (PG)	Lega	2' 21"	1' 36"
Proietti Elena	Assessore Comune Terni	Fratelli d'Italia	1' 24"	1' 18"
Messi Massimo	Sindaco di Preci (PG)	Altri	1' 52"	1' 17"
Giotoli Gabriele	Assessore turismo Perugia	Altri	1' 10"	1' 10"

Tgr - Umbria

Distribuzione dei tempi

1 ottobre-31 dicembre 2021

* Altri soggetti (Appartenenza politica)

Soggetto	T percentuale	TGD percentuale
Forza Italia	6,6	6,7
Lega	10,93	8,68
Fratelli d'Italia	10,57	12,53
Partito Socialista	1,32	0,6
Partito Democratico	26,39	22,2
Italia Viva	0,14	0
Europa Verde	1,9	1,59
Movimento 5 Stelle	8,75	7
Altri	33,4	40,7
Percentuali	100	100
Totali in minuti	73' 30"	42' 2"

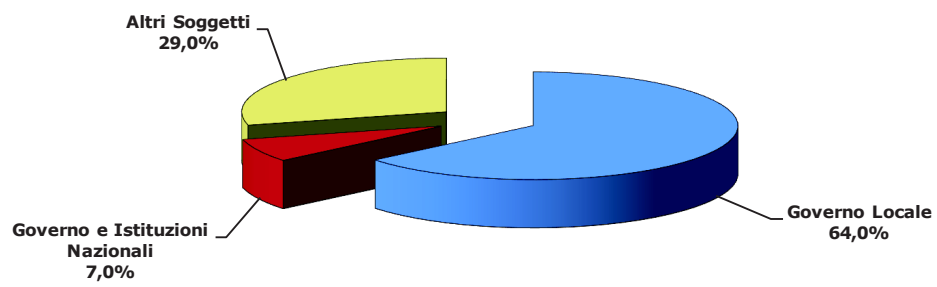
Primi 20 * Altri Soggetti

Soggetto	Appartenenza Politica	T (minuti)	TGD (minuti)
Grifoni Sergio	Altri	3' 21"	2' 35"
Squarta Marco	Fratelli d'Italia	2' 43"	2' 22"
Secondi Luca	Partito Democratico	3' 29"	2' 9"
Proietti Stefania	Altri	3' 3"	2' 4"
Sisti Andrea	Altri	2' 43"	1' 58"
De Luca Thomas	Movimento 5 Stelle	3' 18"	1' 52"
Sisti Andrea	Altri	1' 51"	1' 51"
Bassini Luciana	Altri	3' 14"	1' 50"
Bori Tommaso	Partito Democratico	3' 0"	1' 33"
Caparvi Virginio	Lega	1' 26"	1' 13"
Rondinelli Daniela	Movimento 5 Stelle	1' 14"	1' 5"
Spaccasassi Sandro	Altri	1' 10"	1' 5"
Lignani Marchesani Giovanni Andrea	Fratelli d'Italia	1' 14"	0' 57"
Secondi Luca	Partito Democratico	0' 57"	0' 57"
Pernazza Laura	Forza Italia	1' 4"	0' 53"
Romizi Andrea	Forza Italia	0' 59"	0' 50"
Letta Enrico	Partito Democratico	1' 25"	0' 47"
Acquaroli Francesco	Fratelli d'Italia	1' 15"	0' 43"
Mattioni Lorenzo	Lega	1' 2"	0' 43"
Fora Andrea	Altri	0' 58"	0' 43"

* Altri soggetti= tutti i soggetti pertinenti che non hanno incarichi di Governo Nazionale o Locale e non sono soggetti istituzionali nazionali

Distribuzione del Tempo in voce (TGD)

TGR Marche
1 ottobre-31 dicembre 2021



Base: 146' 19"

Tgr - Marche

Distribuzione dei tempi

1 ottobre-31 dicembre 2021

Soggetto	T percentuale	TGD percentuale
Governo Locale	53,3	64,0
Governo e Istituzioni Nazionali	15,5	7,0
Altri Soggetti	31,2	29,0
Percentuali	100,0	100,0
Totali in minuti	264' 6"	146' 19"

Tgr - Marche

Distribuzione dei tempi

1 ottobre-31 dicembre 2021

Soggetti governo locale (ruolo)

Soggetto	T percentuale	TGD percentuale
Assessori di Giunta comunale	13,3	19,5
Assessori di Giunta provinciale	0,0	0,0
Assessori di Giunta regionale	16,4	11,3
Presidenti di Provincia	0,4	0,5
Presidenti di Regione	17,2	9,2
Sindaco capoluogo di Regione	5,1	2,1
Altri Sindaci	47,6	57,4
Percentuali	100,0	100,0
Totali in minuti	140' 47"	93' 40"

Primi 20 Soggetti governo locale

Soggetto	Ruolo	Appartenenza	T (minuti)	TGD (minuti)
Acquaroli Francesco	Presidente Regione Marche	Fratelli d'Italia	20' 55"	8' 11"
Saltamartini Filippo	Ass. Reg. Marche	Lega	13' 7"	6' 16"
Marinangeli Adolfo	Sindaco di Amandola (FM)	Altri	3' 51"	3' 32"
Franchi Michele	Sindaco Arquata del Tronto (AP)	Altri	4' 13"	3' 28"
Butini Luca	Assessore comunale di Jesi (AN)	Altri	2' 4"	2' 4"
Mancinelli Valeria	Sindaco di Ancona	Partito Democratico	5' 11"	2' 0"
Fioravanti Marco	Sindaco Ascoli Piceno	Fratelli d'Italia	2' 13"	1' 59"
Gentilucci Alessandro	Sindaco di Pieve Torina (MC)	Altri	2' 6"	1' 59"
Perticaroli Letizia	Sindaco di Serra de' Conti (AN)	Partito Democratico	2' 52"	1' 56"
Baroni Mario	Sindaco di Muccia (MC)	Altri	2' 20"	1' 56"
Gentili Cristina	Sindaco di Bolognola (MC)	Altri	2' 18"	1' 53"
Belloni Enzo	Ass. com. Pesaro	Altri	1' 53"	1' 53"
Vimini Daniele	Assessore Comune Pesaro	Partito Democratico	1' 44"	1' 44"
Falucci Mauro	Sindaco Castelsantangelo sul Nera (MC)	Altri	1' 58"	1' 43"
Leonelli Patrizio	Sindaco Castelraimondo (MC)	Altri	1' 49"	1' 38"
Filipponi Marco	Sindaco comune Genga (An)	Altri	2' 3"	1' 37"
Lanzidei Micol	Ass. Com. a Fermo	Altri	1' 40"	1' 37"
Leoni Francesco	Sindaco Roccafluvione (AP)	Altri	2' 4"	1' 36"
Sborgia Sandro	Sindaco di Camerino (MC)	Altri	1' 36"	1' 32"
Piergentili Luca	Sindaco di Samano (MC)	Altri	1' 27"	1' 27"

Tgr - Marche

Distribuzione dei tempi

* Altri soggetti (Appartenenza politica)

Soggetto	T percentuale	TGD percentuale
Forza Italia	9,46	8,73
Noi con l'Italia	0,12	0
Lega	8,83	14,86
Unione di Centro	1,82	1,06
Italia agli Italiani-Forza Nuova	0,18	0
Fratelli d'Italia	11,06	14,2
Popolo della Famiglia	0,18	0
Sinistra Italiana - Sinistra Ecologia e Libertà	0,41	0
Radicali Italiani	0,12	0
Più Europa - Centro Democratico	0,06	0
Partito Democratico	22,5	16,99
Italia Viva	0,61	0
Liberi e Uguali	0,12	0
Potere al Popolo!	1,9	0,94
Europa Verde	1,8	0,9
Movimento 5 Stelle	17,34	15,77
Altri	23,31	26,55
Alternativa	0,18	0
Percentuali	100	100
Totali in minuti	82' 17"	42' 23"

1 ottobre-31 dicembre 2021

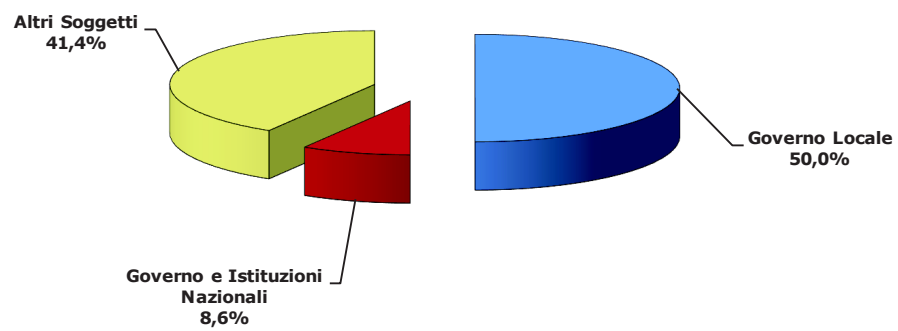
Primi 20 * Altri Soggetti

Soggetto	Appartenenza Politica	T (minuti)	TGD (minuti)
Ascani Roberto	Movimento 5 Stelle	8' 40"	4' 57"
Turchetti Gabriella	Altri	5' 43"	3' 25"
Piunti Pasqualino	Forza Italia	6' 15"	3' 17"
Spazzafumo Antonio	Altri	6' 50"	3' 12"
Mangialardi Maurizio	Partito Democratico	2' 16"	1' 57"
Ciccioli Carlo	Fratelli d'Italia	2' 45"	1' 41"
Marinelli Renzo	Lega	1' 47"	1' 40"
Dell'Agnolo Ermanno	Altri	1' 42"	1' 30"
Leonardi Elena	Fratelli d'Italia	1' 27"	1' 27"
Mastrovincenzo Antonio	Partito Democratico	1' 29"	1' 8"
Cesetti Fabrizio	Partito Democratico	1' 13"	0' 57"
Menghi Anna	Lega	0' 56"	0' 56"
Spazzafumo Antonio	Altri	1' 43"	0' 53"
Carancini Romano	Partito Democratico	0' 47"	0' 47"
Serflippi Luca	Lega	0' 46"	0' 46"
Tiranti Marco	Partito Democratico	1' 3"	0' 45"
Marchetti Riccardo Augusto	Lega	0' 42"	0' 42"
Prisco Emanuele	Fratelli d'Italia	0' 40"	0' 40"
Biò Mirko	Lega	0' 39"	0' 39"
Ruggeri Marta	Movimento 5 Stelle	1' 13"	0' 37"

* Altri soggetti= tutti i soggetti pertinenti che non hanno incarichi di Governo Nazionale o Locale e non sono soggetti istituzionali nazionali

Distribuzione del Tempo in voce (TGD)

TGR Lazio
1 ottobre-31 dicembre 2021



Base: 125' 39"

Tgr - Lazio

Distribuzione dei tempi

1 ottobre-31 dicembre 2021

Soggetto	T percentuale	TGD percentuale
Governo Locale	48,4	50,0
Governo e Istituzioni Nazionali	9,1	8,6
Altri Soggetti	42,5	41,4
Percentuali	100,0	100,0
Totali in minuti	359' 54"	125' 39"

Tgr - Lazio

Distribuzione dei tempi

1 ottobre-31 dicembre 2021

Soggetti governo locale (ruolo)

Soggetto	T percentuale	TGD percentuale
Assessori di Giunta comunale	10,7	16,2
Assessori di Giunta provinciale	0,0	0,0
Assessori di Giunta regionale	17,3	16,9
Presidenti di Provincia	0,0	0,0
Presidenti di Regione	10,1	9,6
Sindaco capoluogo di Regione	33,3	18,4
Altri Sindaci	28,6	38,9
Percentuali	100,0	100,0
Totali in minuti	174' 19"	62' 52"

Primi 20 Soggetti governo locale

Soggetto	Ruolo	Appartenenza	T (minuti)	TGD (minuti)
Gualtieri Roberto	Sindaco di Roma	Partito Democratico	56' 49"	11' 33"
D'Amato Alessio	Assessore sanità Regione Lazio	Partito Democratico	27' 22"	8' 54"
Zingaretti Nicola	Presidente regione Lazio	Partito Democratico	17' 28"	6' 3"
Alfonsi Sabrina	Assessore Comune Roma	Partito Democratico	6' 28"	4' 3"
Coletta Damiano	Sindaco di Latina	Altri	11' 1"	1' 53"
Agresti Giovanni	Sindaco Itri - LT	Forza Italia	1' 43"	1' 33"
Cortellesi Giorgio	Sindaco di Amatrice (RI)	Altri	1' 37"	1' 16"
Ottaviani Nicola	Sindaco Frosinone	Lega	3' 17"	1' 6"
Montino Esterino	Sindaco comune Fiumicino (Rm)	Partito Democratico	2' 7"	1' 2"
Mancini Francesco	Sindaco Magliano Romano (RM)	Lega	1' 9"	0' 55"
Aquilani Sandrino	Sindaco comune Vetralla (Vt)	Forza Italia	0' 53"	0' 53"
Terra Antonio	Sindaco Aprilia (LT)	Altri	2' 37"	0' 49"
Patané Eugenio	Assessore Comune Roma	Partito Democratico	2' 47"	0' 46"
Giulivi Alessandro	Sindaco di Tarquinia (VT)	Lega	0' 59"	0' 45"
Pompeo Antonio	Pres.Prov.Frosinone-Sindaco Ferentino	Partito Democratico	0' 45"	0' 41"
Sacco Giuseppe	Sindaco di Roccasecca (FR)	Altri	1' 25"	0' 40"
Segnalini Ornella	Assessore Comune Roma	Altri	1' 5"	0' 39"
Gotor Miguel	Assessore Comune Roma	Movimento dei Democratici e Pr	1' 1"	0' 39"
Sanna Pierluigi	Sindaco Colferro (RM)	Partito Democratico	0' 45"	0' 37"
Ponzani Vittorio	Sindaco Montorio Romano (RM)	Altri	1' 22"	0' 36"

Tgr - Lazio

Distribuzione dei tempi

* Altri soggetti (Appartenenza politica)

Soggetto	T percentuale	TGD percentuale
Forza Italia	2,63	3,33
Lega	3,51	4,87
Unione di Centro	0,95	0,64
Italia agli Italiani-Forza Nuova	6,39	0
Fratelli d'Italia	6,37	9,46
CasaPound	0,03	0
Azione	7,48	5,8
MIS	0,28	0,64
Movimento dei Democratici e Progressisti	0,03	0
Sinistra Italiana - Sinistra Ecologia e Libertà	0,22	0,32
Radicali Italiani	0,1	0
Più Europa - Centro Democratico	0,13	0
Partito Democratico	24,59	31,89
Italia Viva	0,71	0,64
Liberi e Uguali	0,19	0,45
Potere al Popolo!	0,19	0,45
Rifondazione Comunista	0,03	0
Europa Verde	0,48	0
Partito Comunista	1,43	0
Movimento 5 Stelle	11,58	5,54
Altri	32,65	35,97
Coraggio Italia	0,03	0
Percentuali	100	100
Totali in minuti	152' 45"	52' 0"

1 ottobre-31 dicembre 2021

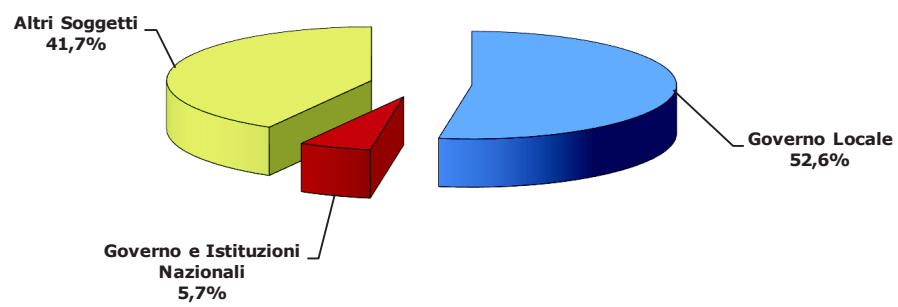
Primi 20 * Altri Soggetti

Soggetto	Appartenenza Politica	T (minuti)	TGD (minuti)
Gualtieri Roberto	Partito Democratico	23' 27"	9' 4"
Michetti Enrico	Altri	23' 33"	7' 46"
Coletta Damiano	Altri	7' 45"	3' 5"
Zaccheo Vincenzo	Altri	7' 3"	2' 40"
Raggi Virginia	Movimento 5 Stelle	10' 58"	2' 26"
Matone Simonetta	Lega	2' 4"	1' 57"
Calenda Carlo	Azione	8' 50"	1' 47"
Meloni Giorgia	Fratelli d'Italia	3' 33"	1' 17"
Sgarbi Vittorio	Altri	1' 36"	0' 57"
Tajani Antonio	Forza Italia	1' 25"	0' 55"
Torquati Daniele	Partito Democratico	1' 9"	0' 52"
Letta Enrico	Partito Democratico	1' 47"	0' 51"
De Priamo Andrea	Fratelli d'Italia	1' 7"	0' 50"
Lorenzin Beatrice	Partito Democratico	1' 12"	0' 48"
Milani Massimo	Fratelli d'Italia	0' 53"	0' 44"
Ciaccheri Amedeo	Altri	1' 2"	0' 43"
Calenda Carlo	Azione	1' 48"	0' 40"
Pirozzi Sergio	Fratelli d'Italia	1' 13"	0' 38"
D'Elia Cecilia	Partito Democratico	0' 55"	0' 37"
Zaccheo Vincenzo	Altri	2' 1"	0' 36"

* Altri soggetti= tutti i soggetti pertinenti che non hanno incarichi di Governo Nazionale o Locale e non sono soggetti istituzionali nazionali

Distribuzione del Tempo in voce (TGD)

TGR Abruzzo
1 ottobre-31 dicembre 2021



Base: 124' 40"

Tgr - Abruzzo

Distribuzione dei tempi

1 ottobre-31 dicembre 2021

Soggetto	T percentuale	TGD percentuale
Governo Locale	44,8	52,6
Governo e Istituzioni Nazionali	7,9	5,7
Altri Soggetti	47,3	41,7
Percentuali	100,0	100,0
Totali in minuti	270' 18"	124' 40"

Tgr - Abruzzo

Distribuzione dei tempi

1 ottobre-31 dicembre 2021

Soggetti governo locale (ruolo)

Soggetto	T percentuale	TGD percentuale
Assessori di Giunta comunale	8,3	10,9
Assessori di Giunta provinciale	0,0	0,0
Assessori di Giunta regionale	13,2	12,9
Presidenti di Provincia	0,0	0,0
Presidenti di Regione	13,3	9,2
Sindaco capoluogo di Regione	4,0	3,2
Altri Sindaci	61,2	63,8

Percentuali	100,0	100,0
Totale in minuti	121' 0"	65' 38"

Primi 20 Soggetti governo locale

Soggetto	Ruolo	Appartenenza	T (minuti)	TGD (minuti)
Marsilio Marco	Presidente Regione Abruzzo	Fratelli d'Italia	14' 26"	5' 33"
Nazzarro Velia	Sindaco di Carsoli (AQ)	Altri	3' 40"	2' 26"
Liris Guido Quintino	Ass. Reg. Abruzzo	Fratelli d'Italia	3' 18"	2' 26"
Marzolini Fernando Antonio	Sindaco Rocca di Botte (AQ)	Altri	2' 36"	2' 24"
Lagatta Salvatore	Sindaco di Bussi sul Tirino (PE)	Altri	2' 49"	2' 17"
Biondi Pierluigi	Sindaco L'Aquila	Fratelli d'Italia	4' 13"	2' 5"
Imprudente Emanuele	Ass. Reg. Abruzzo	Lega	1' 51"	1' 48"
Menna Francesco	Sindaco di Vasto (CH) - Pres. prov. Chieti	Partito Democratico	6' 8"	1' 42"
Tiberii Manuele	Sindaco di Colledara (TE)	Altri	2' 11"	1' 41"
Masci Carlo	Sindaco di Pescara	Forza Italia	4' 15"	1' 37"
D'Alberto Gianguido	Sindaco Teramo	Altri	3' 7"	1' 36"
Di Bonaventura Diego	Sind. di Notaresco - Pres. prov. Teramo	Altri	2' 18"	1' 35"
Seca Rinaldo	Sindaco Castelli (TE)	Altri	2' 13"	1' 30"
Veri Nicoletta	Ass. Reg. Abruzzo	Lega	4' 19"	1' 21"
Colizza Maria Teresa	Assessore comune Avezzano (AQ)	Altri	1' 39"	1' 8"
Tedeschi Gianfranco	Sindaco Cerchio (AQ)	Altri	1' 22"	1' 6"
Frattaroli Alessandro	Sindaco di Basciano (TE)	Altri	1' 15"	1' 5"
D'Ercole Vincenzo	Sindaco di Castiglione Messer Raimondo (TE)	Altri	1' 24"	1' 4"
Ferrara Diego	Sindaco di Chieti	Altri	1' 59"	1' 2"
Raimondi Enrico	Ass. Com. Chieti	Sinistra Italiana - Sinistra	1' 0"	1' 0"

Tgr - Abruzzo

Distribuzione dei tempi

1 ottobre-31 dicembre 2021

* Altri soggetti (Appartenenza politica)

Soggetto	T percentuale	TGD percentuale
Forza Italia	5,38	4,14
Noi con l'Italia	0,05	0
Lega	7,98	7,55
Fratelli d'Italia	2,59	1,61
Azione	0,69	1
Sinistra Italiana - Sinistra Ecologia e Libertà	0,35	0
Più Europa - Centro Democratico	0,2	0
Partito Democratico	31,71	33,91
Italia Viva	1,54	2,34
Liberi e Uguali	1,73	1,67
Rifondazione Comunista	0,79	0,64
Movimento 5 Stelle	8,8	12,4
Altri	37,08	34,1
Coraggio Italia	0,34	0,64
Alternativa	0,77	0
Percentuali	100	100
Totali in minuti	127' 59"	51' 54"

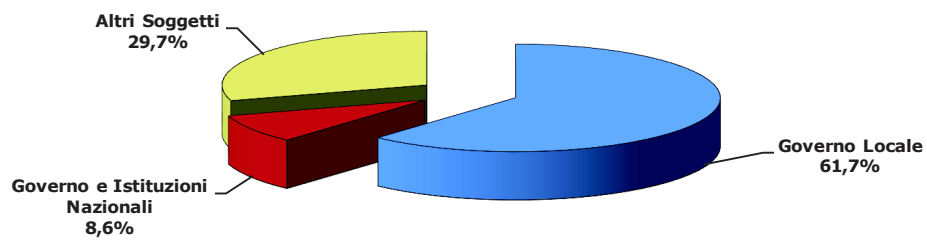
Primi 20 * Altri Soggetti

Soggetto	Appartenenza Politica	T (minuti)	TGD (minuti)
Di Piero Gianfranco	Altri	7' 41"	4' 21"
Pezzopane Stefania	Partito Democratico	6' 21"	2' 37"
Paolucci Silvio	Partito Democratico	4' 27"	2' 35"
Nugnes Mario	Altri	5' 15"	2' 11"
D'Alfonso Luciano	Partito Democratico	3' 16"	2' 8"
Marongiu Leo	Partito Democratico	4' 11"	1' 56"
Pettinari Domenico	Movimento 5 Stelle	2' 50"	1' 50"
Fina Michele	Partito Democratico	2' 55"	1' 45"
Marcozzi Sara	Movimento 5 Stelle	3' 1"	1' 44"
Paolini Filippo	Altri	4' 28"	1' 43"
Menna Francesco	Partito Democratico	4' 11"	1' 31"
D'Alessandro Camillo	Italia Viva	1' 43"	1' 13"
Bagnai Alberto	Lega	1' 19"	1' 11"
Blasioli Antonio	Partito Democratico	3' 34"	1' 8"
Russo Luisa Ebe	Altri	4' 20"	1' 7"
Di Marco William	Altri	2' 38"	1' 7"
D'Eramo Luigi	Lega	1' 20"	1' 6"
Grasso Pietro	Liberi e Uguali	2' 13"	0' 52"
Di Marco Antonio	Partito Democratico	0' 55"	0' 44"
Febbo Mauro	Forza Italia	0' 56"	0' 42"

* Altri soggetti= tutti i soggetti pertinenti che non hanno incarichi di Governo Nazionale o Locale e non sono soggetti istituzionali nazionali

Distribuzione del Tempo in voce (TGD)

TGR Molise
1 ottobre-31 dicembre 2021



Base: 69' 12"

Tgr - Molise

Distribuzione dei tempi

1 ottobre-31 dicembre 2021

Soggetto	T percentuale	TGD percentuale
Governo Locale	61,1	61,7
Governo e Istituzioni Nazionali	10,7	8,6
Altri Soggetti	28,2	29,7
Percentuali	100,0	100,0
Totali in minuti	192' 53"	69' 12"

Tgr - Molise

Distribuzione dei tempi

1 ottobre-31 dicembre 2021

Soggetti governo locale (ruolo)

Soggetto	T percentuale	TGD percentuale
Assessori di Giunta comunale	2,2	1,8
Assessori di Giunta provinciale	0,0	0,0
Assessori di Giunta regionale	6,5	2,5
Presidenti di Provincia	0,0	0,0
Presidenti di Regione	24,4	16,2
Sindaco capoluogo di Regione	7,5	9,0
Altri Sindaci	59,4	70,5
Percentuali	100,0	100,0
Totali in minuti	117' 47"	42' 40"

Primi 20 Soggetti governo locale

Soggetto	Ruolo	Appartenenza	T (minuti)	TGD (minuti)
Toma Donato	Presidente Regione Molise	Forza Italia	26' 48"	6' 26"
Gravina Roberto	Sindaco Campobasso	Movimento 5 Stelle	7' 39"	3' 51"
Roberti Francesco	Sindaco di Termoli (CB) - Pres.Prov.Campobasso	Forza Italia	7' 46"	3' 17"
Castrataro Pietro	Sindaco di Isernia	Altri	7' 16"	2' 6"
Caranci Carla	Sindaco di Castelpluzzo	Altri	6' 22"	1' 37"
Paglione Candido	Sindaco di Capracotta	Altri	2' 25"	1' 27"
Galli Giovanni	Sindaco di Salcito (CB)	Altri	1' 38"	1' 18"
Contucci Simona	Sindaco di Montenero di Bisaccia (CB)	Altri	3' 59"	1' 12"
Manuele Paolo	Sindaco di Civitacampomariano (CB)	Altri	1' 36"	1' 1"
Colitti Pasquale	Sindaco comune Carpinone (Is)	Altri	1' 3"	0' 53"
Antenucci Maria	Sindaco di Pesche (IS)	Altri	0' 56"	0' 51"
Ricci Alfredo	Sindaco di Venafro (IS) - Pres. Prov. Isernia	Altri	1' 32"	0' 46"
Lariccia Arcangelo	Sindaco Matrice (CB)	Altri	0' 52"	0' 46"
Saia Daniele	Sindaco Agnone (IS)	Partito Socialista	1' 19"	0' 45"
Incollingo Emilio	Sindaco di Colli al Volturno (IS)	Altri	2' 4"	0' 44"
Paolucci Gianfranco	Sindaco comune Macchia Valfortore (Cb)	Altri	0' 42"	0' 42"
Boccardo Annamaria	Sindaca San Biase (CB)	Altri	1' 6"	0' 38"
Fratangelo Enrico	Sindaco Castellino del Biferno (CB)	Altri	0' 44"	0' 37"
Ponte Pellegrino Nino	Sindaco Montorio nei Frentani (CB)	Altri	0' 57"	0' 36"
Cretella Simone	Assessore Comune Campobasso	Movimento 5 Stelle	0' 49"	0' 36"

Tgr - Molise

Distribuzione dei tempi

1 ottobre-31 dicembre 2021

* Altri soggetti (Appartenenza politica)

Soggetto	T percentuale	TGD percentuale
Forza Italia	17,35	16,44
Lega	8,89	11,98
Unione di Centro	0,74	0
Italia agli Italiani-Forza Nuova	0,09	0
Fratelli d'Italia	9,9	13,6
Sinistra Italiana - Sinistra Ecologia e Libertà	1,07	1,94
Partito Democratico	13,7	14,41
Italia Viva	1,29	3,4
Liberi e Uguali	0,31	0
Rifondazione Comunista	0,55	0
Movimento 5 Stelle	9,35	12,55
Popolari per l'Italia	0,77	0
Altri	35,01	25,68
Alternativa	0,98	0
Percentuali	100	100
Totali in minuti	54' 23"	20' 35"

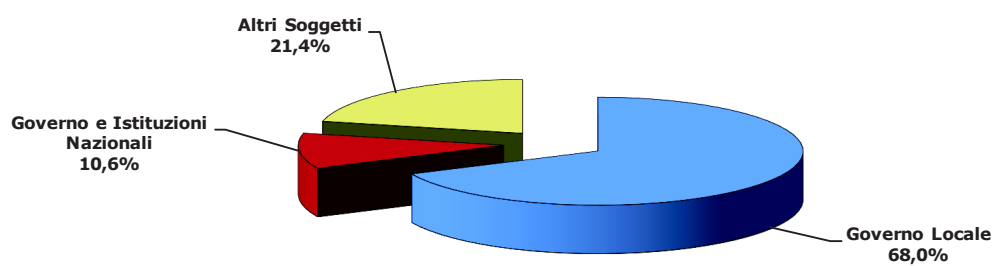
Primi 20 * Altri Soggetti

Soggetto	Appartenenza Politica	T (minuti)	TGD (minuti)
Castrataro Pietro	Altri	12' 31"	3' 2"
Fanelli Micaela	Partito Democratico	3' 3"	2' 26"
Melogli Gabriele	Forza Italia	6' 36"	1' 49"
Iorio Angelo Michele	Fratelli d'Italia	2' 11"	1' 47"
Marone Michele	Lega	1' 30"	1' 30"
De Chirico Fabio	Movimento 5 Stelle	1' 14"	1' 9"
Di Sandro Filoteo	Fratelli d'Italia	1' 19"	0' 48"
Greco Andrea	Movimento 5 Stelle	0' 46"	0' 46"
D'Apollonio Giacomo	Altri	1' 39"	0' 45"
Antenucci Maria	Altri	0' 48"	0' 35"
Tedeschi Cosmo	Altri	2' 11"	0' 32"
Occhionero Giuseppina	Italia Viva	0' 32"	0' 32"
Melogli Gabriele	Forza Italia	0' 53"	0' 30"
Sutto Mauro	Lega	0' 34"	0' 29"
Primiani Angelo	Movimento 5 Stelle	0' 42"	0' 27"
Tartaglione Annaelsa	Forza Italia	0' 29"	0' 26"
Facciolla Vittorino	Partito Democratico	0' 25"	0' 25"
Ferri Sara	Sinistra Italiana - Sinistra Ecologi	0' 24"	0' 24"
Palumbo Marika	Altri	0' 31"	0' 23"
Fabrizio Raimondo	Forza Italia	0' 20"	0' 20"

* Altri soggetti= tutti i soggetti pertinenti che non hanno incarichi di Governo Nazionale o Locale e non sono soggetti istituzionali nazionali

Distribuzione del Tempo in voce (TGD)

TGR Campania
1 ottobre-31 dicembre 2021



Base: 155' 34"

Tgr - Campania

Distribuzione dei tempi

1 ottobre-31 dicembre 2021

Soggetto	T percentuale	TGD percentuale
Governo Locale	67,1	68,0
Governo e Istituzioni Nazionali	13,1	10,6
Altri Soggetti	19,8	21,4
Percentuali	100,0	100,0
Totali in minuti	299' 20"	155' 34"

Tgr - Campania

Distribuzione dei tempi

1 ottobre-31 dicembre 2021

Soggetti governo locale (ruolo)

Soggetto	T percentuale	TGD percentuale
Assessori di Giunta comunale	15,1	21,6
Assessori di Giunta provinciale	0,0	0,0
Assessori di Giunta regionale	5,4	8,2
Presidenti di Provincia	0,0	0,0
Presidenti di Regione	26,5	12,2
Sindaco capoluogo di Regione	22,3	16,3
Altri Sindaci	30,7	41,7
Percentuali	100,0	100,0
Totali in minuti	200' 48"	105' 51"

Primi 20 Soggetti governo locale

Soggetto	Ruolo	Appartenenza	T (minuti)	TGD (minuti)
Manfredi Gaetano	Sindaco Napoli	Altri	43' 15"	16' 35"
De Luca Vincenzo	Presidente Regione Campania	Partito Democratico	53' 1"	12' 47"
Marino Carlo	Sindaco Caserta	Partito Democratico	5' 25"	3' 26"
Cosenza Edoardo	Ass. Com. a Napoli	Altri	4' 35"	3' 13"
Santagada Vincenzo	Ass. Com. a Napoli	Altri	3' 37"	2' 49"
Filippone Mia	Ass. com. a Napoli	Altri	3' 17"	2' 41"
De Iesu Antonio	Ass. Com. a Napoli	Altri	3' 48"	2' 38"
Napoli Vincenzo detto Enzo	Sindaco Salerno	Partito Democratico	7' 17"	2' 28"
Marrandino Pasquale	Ass. com. Castel Volturno	Fratelli d'Italia	2' 8"	2' 4"
Fortini Lucia	Assessore regione Campania	Partito Democratico	2' 35"	1' 52"
Mastella Clemente	Sindaco Benevento	Altri	3' 8"	1' 46"
Aruta Cinzia	Sindaca Arzano (NA)	Partito Democratico	2' 40"	1' 45"
Petrella Luigi Umberto	Sindaco di Castel Volturno (CE)	Fratelli d'Italia	1' 44"	1' 35"
Ambrosino Raimondo detto Dino	Sindaco di Procida (NA)	Partito Democratico	1' 41"	1' 35"
Coppola Massimo	Sindaco comune Sorrento (Na)	Altri	1' 30"	1' 25"
Lombardi Giovanni Rosario	Sindaco Calvi Risorta (NA)	Altri	1' 48"	1' 23"
Casucci Felice	Assessore Regione Campania	Altri	1' 26"	1' 22"
Napoletano Michele	Assessore comunale Airola (BN)	Altri	1' 33"	1' 21"
Buonaiuto Ciro	Sindaco di Ercolano (NA)	Italia Viva	1' 24"	1' 21"
Trapanese Luca	Ass. Com. Napoli	Movimento 5 Stelle	2' 11"	1' 19"

Tgr - Campania

Distribuzione dei tempi

1 ottobre-31 dicembre 2021

* Altri soggetti (Appartenenza politica)

Soggetto	T percentuale	TGD percentuale
Forza Italia	4,97	5,31
Noi con l'Italia	0,25	0,45
Lega	8,95	7,07
Unione di Centro	0,62	0,95
Fratelli d'Italia	5,7	5,66
Azione	0,62	0,55
Partito Socialista	0,36	0,65
Partito Democratico	14,17	14,19
Italia Viva	2,3	3,76
Rifondazione Comunista	0,2	0
Europa Verde	2,36	1,85
Partito Comunista	0,56	0,75
Movimento 5 Stelle	15,21	19,95
Grandi Autonomie e Libertà	0,08	0
Altri	43,65	38,86
Percentuali	100	100
Totali in minuti	59' 23"	33' 15"


Primi 20 * Altri Soggetti

Soggetto	Appartenenza Politica	T (minuti)	TGD (minuti)
Ciarambino Valeria	Movimento 5 Stelle	2' 40"	2' 33"
Marino Carlo	Partito Democratico	3' 28"	1' 49"
Maresca Catello	Altri	2' 3"	1' 22"
Mastella Clemente	Altri	4' 18"	1' 20"
Zinzi Giampiero	Lega	2' 55"	1' 13"
Perifano Luidi Diego	Altri	2' 3"	1' 5"
Di Maio Luigi	Movimento 5 Stelle	1' 38"	1' 0"
Bassolino Antonio	Altri	1' 49"	0' 58"
Bassolino Antonio	Altri	1' 52"	0' 55"
Rastrelli Sergio	Fratelli d'Italia	0' 58"	0' 53"
Napoli Vincenzo detto Enzo	Partito Democratico	1' 33"	0' 48"
Clemente Alessandra	Altri	1' 15"	0' 47"
Saiello Gennaro	Movimento 5 Stelle	0' 47"	0' 47"
Cammarano Michele	Movimento 5 Stelle	0' 53"	0' 46"
Maresca Catello	Altri	1' 38"	0' 44"
Manfredi Gaetano	Altri	3' 12"	0' 42"
Migliore Gennaro	Italia Viva	0' 38"	0' 38"
Cirino Pomicino Paolo	Altri	0' 36"	0' 36"
Peluso Gabriella	Fratelli d'Italia	0' 34"	0' 34"
Tagliatela Marcello	Altri	0' 32"	0' 32"

* Altri soggetti= tutti i soggetti pertinenti che non hanno incarichi di Governo Nazionale o Locale e non sono soggetti istituzionali nazionali

Distribuzione del Tempo in voce (TGD)

TGR Basilicata
1 ottobre-31 dicembre 2021



Base: 142' 4"

Tgr - Basilicata

Distribuzione dei tempi

1 ottobre-31 dicembre 2021

Soggetto	T percentuale	TGD percentuale
Governo Locale	61,1	66,0
Governo e Istituzioni Nazionali	8,8	6,8
Altri Soggetti	30,1	27,2
Percentuali	100,0	100,0
Totali in minuti	324' 3"	142' 4"

Tgr - Basilicata

Distribuzione dei tempi

1 ottobre-31 dicembre 2021

Soggetti governo locale (ruolo)

Soggetto	T percentuale	TGD percentuale
Assessori di Giunta comunale	6,8	8,5
Assessori di Giunta provinciale	0,0	0,0
Assessori di Giunta regionale	18,7	13,5
Presidenti di Provincia	0,0	0,0
Presidenti di Regione	16,8	8,0
Sindaco capoluogo di Regione	3,8	3,0
Altri Sindaci	53,9	67,0
Percentuali	100,0	100,0
Totali in minuti	197' 56"	93' 42"

Primi 20 Soggetti governo locale

Soggetto	Ruolo	Appartenenza	T (minuti)	TGD (minuti)
Bardi Vito	Presidente Regione Basilicata	Altri	30' 34"	7' 2"
Bennardi Domenico	Sindaco di Matera	Movimento 5 Stelle	10' 16"	3' 50"
Di Carlo Ezio	Sindaco di Balvano (PZ)	Altri	4' 13"	3' 8"
Leone Rocco Luigi	Assessore salute Regione Basilicata	Forza Italia	6' 27"	3' 6"
Rosa Gianni	Assessore ambiente Regione Basilicata	Fratelli d'Italia	6' 32"	3' 2"
Maglione Giuseppe	Sindaco Melfi (PZ)	Altri	6' 49"	2' 58"
Guarente Mario	Sindaco Potenza	Lega	6' 40"	2' 51"
Mancini Francesco	Sindaco comune Pomarico (Mt)	Partito Democratico	5' 10"	2' 34"
Pittella Giovanni	Sindaco di Lauria (PZ) - Senatore	Partito Democratico	3' 10"	2' 17"
Tataranno Domenico Raffaele	Sindaco di Bernalda (MT)	Altri	3' 33"	2' 16"
Merra Donatella	Assessore infrastrutture Regione Basilicata	Lega	9' 45"	2' 13"
Cupparo Francesco	Ass. Reg. Basilicata	Forza Italia	8' 43"	2' 10"
Di Lascio Maria	Sindaco di Lagonegro (PZ)	Forza Italia	2' 10"	2' 10"
Stoppelli Daniele	Sindaco di Maratea (PZ)	Altri	2' 56"	1' 58"
Fanelli Francesco	Assessore agricoltura Regione Basilicata	Lega	5' 3"	1' 55"
Lettieri Giovanni	Sindaco comune Picerno (PZ)	Partito Democratico	2' 50"	1' 41"
De Lorenzo Luigi	Sindaco Aliano (MT)	Altri	2' 14"	1' 30"
Bulfaro Antonio	Sind. Castronuovo di Sant'Andrea (PZ)	Altri	4' 21"	1' 23"
Mastropietro Mariano	Sindaco Carbone (PZ)	Altri	1' 56"	1' 23"
Bernardo Andrea	Sindaco comune Colobraro (Mt) - Presidente Anci Basilicata	Partito Democratico	1' 36"	1' 23"

Tgr - Basilicata

Distribuzione dei tempi

1 ottobre-31 dicembre 2021

* Altri soggetti (Appartenenza politica)

Soggetto	T percentuale	TGD percentuale
Forza Italia	2,32	1,59
Lega	8,22	8,48
Fratelli d'Italia	4,58	4,43
Partito Socialista	2,24	0,52
Movimento dei Democratici e Progressisti	0,21	0
Radicali Italiani	0,5	0
Partito Democratico	18,76	17,21
Italia Viva	5,09	5,59
Rifondazione Comunista	0,51	0
Europa Verde	3,4	2,58
Partito dei Comunisti Italiani	0,05	0
Movimento 5 Stelle	10,4	11,02
Altri	42,88	48,58
Coraggio Italia	0,21	0
Alternativa	0,63	0
Percentuali	100	100
Totali in minuti	97' 33"	38' 44"

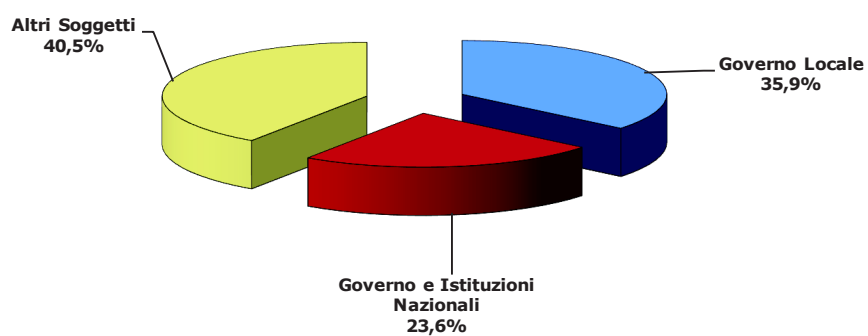
Primi 20 * Altri Soggetti

Soggetto	Appartenenza Politica	T (minuti)	TGD (minuti)
Di Trani Vito Anio	Altri	6' 52"	4' 1"
Maglione Giuseppe	Altri	4' 57"	3' 6"
Albano Domenico Alessandro	Altri	6' 29"	3' 3"
Albano Domenico Alessandro	Altri	5' 5"	2' 40"
Altieri Mario	Altri	8' 48"	2' 2"
Renzi Matteo	Italia Viva	3' 38"	1' 55"
Pittella Maurizio Marcello	Partito Democratico	6' 27"	1' 54"
Simonetti Luigi	Partito Democratico	2' 8"	1' 30"
La Regina Raffaele	Partito Democratico	2' 28"	1' 25"
Araneo Alessia	Movimento 5 Stelle	1' 27"	1' 13"
Pedicini Piernicola	Europa Verde	1' 39"	0' 54"
Pepe Pasquale	Lega	1' 38"	0' 51"
Cicala Carmine	Lega	1' 43"	0' 50"
Rizzo Antonio	Altri	1' 17"	0' 44"
Durante Rocco	Partito Democratico	1' 34"	0' 37"
Bellettieri Gerardo	Forza Italia	0' 40"	0' 37"
Tosti Filomena	Movimento 5 Stelle	0' 36"	0' 36"
Ripoli Raffaello	Altri	1' 42"	0' 33"
Scarciolla Cinzia	Altri	0' 33"	0' 33"
Sileo Gerardina	Lega	1' 14"	0' 32"

* Altri soggetti= tutti i soggetti pertinenti che non hanno incarichi di Governo Nazionale o Locale e non sono soggetti istituzionali nazionali

Distribuzione del Tempo in voce (TGD)

TGR Puglia
1 ottobre-31 dicembre 2021



Base: 83' 26"

Tgr - Puglia

Distribuzione dei tempi

1 ottobre-31 dicembre 2021

Soggetto	T percentuale	TGD percentuale
Governo Locale	36,9	35,9
Governo e Istituzioni Nazionali	27,8	23,6
Altri Soggetti	35,3	40,5
Percentuali	100,0	100,0
Totali in minuti	234' 41"	83' 26"

Tgr - Puglia

Distribuzione dei tempi

1 ottobre-31 dicembre 2021

Soggetti governo locale (ruolo)

Soggetto	T percentuale	TGD percentuale
Assessori di Giunta comunale	2,9	5,4
Assessori di Giunta provinciale	0,0	0,0
Assessori di Giunta regionale	15,3	21,6
Presidenti di Provincia	0,0	0,0
Presidenti di Regione	34,3	31,2
Sindaco capoluogo di Regione	16,4	7,0
Altri Sindaci	31,1	34,8

Percentuali	100,0	100,0
Totali in minuti	86' 32"	29' 55"

Primi 20 Soggetti governo locale

Soggetto	Ruolo	Appartenenza	T (minuti)	TGD (minuti)
Emiliano Michele	Presidente Regione Puglia	Partito Democratico	26' 17"	8' 29"
Decaro Antonio	Sindaco di Bari	Partito Democratico	14' 12"	2' 6"
Leo Sebastiano	Assessore Regione Puglia	Altri	1' 50"	1' 44"
Angarano Angelantonio	Sindaco di Bisceglie (BA)	Altri	1' 41"	1' 26"
Melucci Rinaldo	Sindaco di Taranto	Partito Democratico	5' 14"	1' 23"
De Benedittis Corrado	Sindaco comune Corato (Ba)	Altri	1' 56"	1' 17"
Pentassuglia Donato	Ass. Reg. Puglia	Partito Democratico	2' 3"	1' 14"
Lopalco Pier Luigi	Assessore regione Puglia	Altri	3' 15"	1' 5"
Carlucci Davide	Sindaco di Acquaviva delle Fonti (Ba)	Altri	1' 38"	0' 50"
Mauroidinoia Anita	Ass.Reg.Puglia-Cons.Com.Bari	Partito Democratico	0' 52"	0' 48"
Campese Giovanni	Sindaco di Monteleone di Puglia	Forza Italia	0' 42"	0' 42"
Erroi Gianni	Sindaco di Carmiano (LE)	Altri	1' 8"	0' 37"
Bottalico Francesca	Assessore Comune Bari	Altri	0' 31"	0' 31"
Barone Rosa	Assessora regionale Puglia	Movimento 5 Stelle	1' 19"	0' 30"
Manzulli Fabrizio	Ass. Com. Taranto	Altri	0' 30"	0' 30"
Piemontese Raffaele	Assessore al bilancio Regione Puglia	Partito Democratico	0' 43"	0' 29"
Delli Noci Alessandro	Ass.Reg.Puglia-Ass.Com.Lecce	Altri	1' 40"	0' 26"
Rossi Riccardo	Sindaco di Brindisi - Pres. prov. Brindisi	Altri	0' 35"	0' 26"
Manti Addolorata	Sindaco di Corigliano d'Otranto (LE)	Altri	0' 29"	0' 26"
Depalma Tommaso	Sindaco di Giovinazzo	Altri	0' 25"	0' 25"

Tgr - Puglia

Distribuzione dei tempi

1 ottobre-31 dicembre 2021

* Altri soggetti (Appartenenza politica)

Soggetto	T percentuale	TGD percentuale
Forza Italia	10,02	9,75
Lega	7,83	10,14
Unione di Centro	0,22	0
Italia agli Italiani-Forza Nuova	2,25	0
Fratelli d'Italia	8,71	12,26
CasaPound	0,16	0
Sinistra Italiana - Sinistra Ecologia e Libertà	2,03	3,89
Partito Democratico	26,04	25,41
Italia Viva	1,28	2,26
Liberi e Uguali	1,22	1,08
Europa Verde	0,82	0,79
Movimento 5 Stelle	10,06	9,65
Altri	29,23	24,77
Alternativa	0,13	0
Percentuali	100	100
Totali in minuti	83' 0"	33' 51"

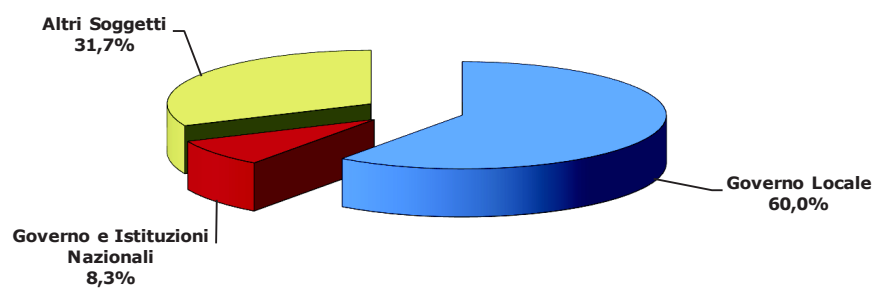
Primi 20 * Altri Soggetti

Soggetto	Appartenenza Politica	T (minuti)	TGD (minuti)
Boccia Francesco	Partito Democratico	2' 52"	2' 7"
Lopalco Pier Luigi	Altri	9' 19"	1' 33"
Fitto Raffaele	Fratelli d'Italia	2' 1"	1' 17"
Bellomo Davide	Lega	1' 48"	1' 17"
Capone Loredana	Partito Democratico	2' 50"	1' 14"
Emiliano Michele	Partito Democratico	2' 5"	1' 11"
Salvini Matteo	Lega	3' 18"	1' 8"
Donatelli Antonio	Altri	1' 38"	1' 2"
Vendola Nicola detto Nichi	Sinistra Italiana - Sinistra Ecologia e Libertà	1' 7"	1' 1"
Zullo Ignazio	Fratelli d'Italia	1' 30"	1' 0"
Mellone Giuseppe detto Pippi	Altri	1' 35"	0' 50"
Rotice Giovanni	Altri	1' 48"	0' 49"
Giambetti Roberto	Lega	0' 48"	0' 48"
Zanin Piero Mauro	Forza Italia	0' 46"	0' 46"
Dell'Olio Gianmauro	Movimento 5 Stelle	0' 45"	0' 45"
Bonito Francesco	Partito Democratico	2' 11"	0' 44"
Romano Michele	Altri	1' 34"	0' 41"
Minerva Stefano	Partito Democratico	1' 2"	0' 41"
Lopane Gianfranco	Altri	0' 41"	0' 41"
Lacatena Stefano	Forza Italia	0' 43"	0' 39"

* Altri soggetti= tutti i soggetti pertinenti che non hanno incarichi di Governo Nazionale o Locale e non sono soggetti istituzionali nazionali

Distribuzione del Tempo in voce (TGD)

TGR Calabria
1 ottobre-31 dicembre 2021



Base: 195' 24"

Tgr - Calabria

Distribuzione dei tempi

1 ottobre-31 dicembre 2021

Soggetto	T percentuale	TGD percentuale
Governo Locale	57,7	60,0
Governo e Istituzioni Nazionali	9,0	8,3
Altri Soggetti	33,3	31,7
Percentuali	100,0	100,0
Totali in minuti	524' 31"	195' 24"

Tgr - Calabria

Distribuzione dei tempi

1 ottobre-31 dicembre 2021

Soggetti governo locale (ruolo)

Soggetto	T percentuale	TGD percentuale
Assessori di Giunta comunale	7,4	9,5
Assessori di Giunta provinciale	0,0	0,0
Assessori di Giunta regionale	4,5	4,4
Presidenti di Provincia	0,0	0,0
Presidenti di Regione	46,7	23,8
Sindaco capoluogo di Regione	0,4	0,0
Altri Sindaci	41,0	62,3

Percentuali	100,0	100,0
Totali in minuti	302' 32"	117' 12"

Primi 20 Soggetti governo locale

Soggetto	Ruolo	Appartenenza	T (minuti)	TGD (minuti)
Occhiuto Roberto	Presidente Regione Calabria	Forza Italia	139' 1"	27' 52"
Bartolo Bruno	Sindaco di San Luca (RC)	Altri	6' 52"	5' 55"
Voce Vincenzo	Sindaco di Crotona	Altri	7' 32"	5' 26"
Fragomeni Maria Teresa	Sindaca Siderno (RC)	Partito Democratico	9' 46"	4' 25"
Saporito Simone	Sindaco Petilia Policastro (KR)	Altri	6' 24"	4' 11"
Zito Vittorio	Sindaco di Roccella Ionica (RC)	Altri	8' 14"	3' 52"
Manna Marcello	Sindaco di Rende (CS)	Altri	5' 1"	3' 39"
Mascaro Paolo	Sindaco a Lamezia Terme (CZ)	Altri	5' 14"	3' 30"
Caruso Franz	Sindaco Cosenza	Partito Socialista	9' 59"	2' 47"
Albanese Rocco	Assessore protezione civile Reggio Calabria	Partito Democratico	4' 10"	2' 20"
Papasso Gianni	Sind. di Cassano Ionio (CS)	Altri	3' 27"	2' 15"
Alfarano Giuseppe	Sindaco comune Camini (Rc)	Partito Democratico	2' 46"	2' 5"
Abramo Sergio	Sindaco di Catanzaro - Pres. Prov. Catanzaro	Coraggio Italia	2' 45"	2' 5"
Alessio Aldo	Sindaco di Gioia Tauro (RC)	Altri	3' 49"	2' 4"
Limardo Maria	Sindaco Vibo Valentia	Altri	3' 11"	2' 4"
Princi Giuseppina	Assessore regionale Calabria	Forza Italia	4' 29"	1' 49"
Regina Giuseppe	Sindaco di Mormanno	Altri	2' 10"	1' 48"
Brunetti Paolo	Ass. Reggio Calabria (Sindaco f.f.)	Italia Viva	4' 45"	1' 38"
Gallo Gianluca	Assessore agricoltura Regione Calabria	Forza Italia	2' 22"	1' 35"
Calabrese Giovanni	Sindaco Locri (RC)	Fratelli d'Italia	2' 54"	1' 32"

Tgr - Calabria

Distribuzione dei tempi

1 ottobre-31 dicembre 2021

* Altri soggetti (Appartenenza politica)

Soggetto	T percentuale	TGD percentuale
Forza Italia	15,97	17,97
Noi con l'Italia	0,56	1,21
Lega	13,16	12,13
Unione di Centro	0,34	0
Fratelli d'Italia	2,42	3,6
Azione	1,29	1,56
Partito Socialista	8,7	9,09
Sinistra Italiana - Sinistra Ecologia e Libertà	0,2	0
Partito Democratico	21,27	15,76
Italia Viva	1,15	1,32
Liberi e Uguali	0,68	0,62
Movimento 5 Stelle	2,83	2,69
Altri	26,03	25,25
Coraggio Italia	0,34	0
Alternativa	5,06	8,8
Percentuali	100	100
Totali in minuti	174' 39"	61' 58"

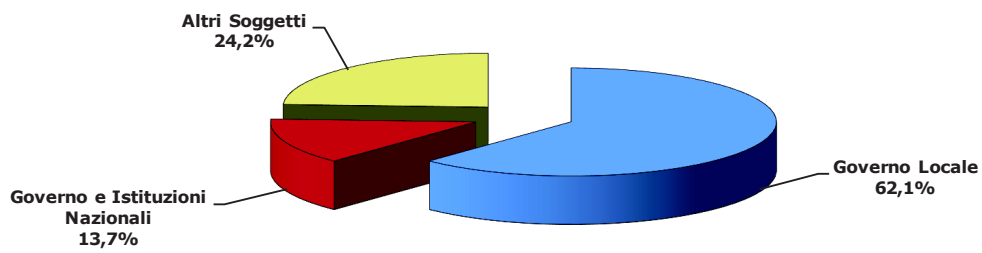
Primi 20 * Altri Soggetti

Soggetto	Appartenenza Politica	T (minuti)	TGD (minuti)
Morra Nicola	Alternativa	7' 56"	5' 12"
Occhiuto Roberto	Forza Italia	7' 42"	5' 6"
Caruso Franz	Partito Socialista	12' 22"	4' 0"
Salvini Matteo	Lega	8' 30"	3' 36"
Bruni Amalia	Altri	5' 27"	3' 14"
Caruso Francesco	Forza Italia	10' 16"	2' 42"
De Magistris Luigi	Altri	5' 54"	2' 33"
De Magistris Luigi	Altri	6' 39"	2' 25"
Irto Nicola	Partito Democratico	5' 47"	2' 9"
Graziano Stefano	Partito Democratico	3' 54"	1' 53"
Oliverio Gerardo Mario	Altri	4' 56"	1' 45"
Fragomeni Maria Teresa	Partito Democratico	4' 39"	1' 45"
Bruni Amalia	Altri	9' 10"	1' 44"
Furguele Domenico	Lega	2' 40"	1' 42"
Boccia Francesco	Partito Democratico	2' 23"	1' 29"
Mancuso Filippo	Lega	4' 37"	1' 25"
Laghi Ferdinando	Altri	2' 11"	1' 17"
Barranca Domenico	Altri	2' 11"	1' 16"
Ferro Wanda	Fratelli d'Italia	1' 30"	1' 11"
Fragomeni Maria Teresa	Partito Democratico	3' 3"	1' 3"

* Altri soggetti= tutti i soggetti pertinenti che non hanno incarichi di Governo Nazionale o Locale e non sono soggetti istituzionali nazionali

Distribuzione del Tempo in voce (TGD)

TGR Sicilia
1 ottobre-31 dicembre 2021



Base: 108' 8"

Tgr - Sicilia

Distribuzione dei tempi

1 ottobre-31 dicembre 2021

Soggetto	T percentuale	TGD percentuale
Governo Locale	56,8	62,1
Governo e Istituzioni Nazionali	15,8	13,7
Altri Soggetti	27,4	24,2
Percentuali	100,0	100,0
Totali in minuti	201' 43"	108' 8"

Tgr - Sicilia

Distribuzione dei tempi

1 ottobre-31 dicembre 2021

Soggetti governo locale (ruolo)

Soggetto	T percentuale	TGD percentuale
Assessori di Giunta comunale	9,9	13,0
Assessori di Giunta provinciale	0,0	0,0
Assessori di Giunta regionale	21,8	19,6
Presidenti di Provincia	0,0	0,0
Presidenti di Regione	23,3	19,2
Sindaco capoluogo di Regione	8,0	6,2
Altri Sindaci	37,0	42,0

Percentuali	100,0	100,0
Totali in minuti	114' 33"	67' 8"

Primi 20 Soggetti governo locale

Soggetto	Ruolo	Appartenenza	T (minuti)	TGD (minuti)
Musumeci Nello	Presidente Regione Sicilia	Altri	26' 43"	12' 54"
Orlando Leoluca	Sindaco Palermo - Città Metropolitana	Partito Democratico	9' 10"	4' 8"
Razza Ruggero	Assessore sanità Regione Sicilia	Altri	6' 7"	3' 23"
Giorgianni Marco	Sind Lipari (ME)	Altri	4' 43"	3' 2"
Pogliese Salvatore	Sindaco Catania	Fratelli d'Italia	4' 45"	2' 57"
Armao Gaetano	Assessore bilancio Regione Sicilia	Altri	5' 41"	2' 36"
Marino Sergio	Ass. com. Palermo	Partito Democratico	3' 10"	1' 44"
Di Mare Giuseppe	Sindaco di Augusta (SR)	Altri	1' 44"	1' 28"
Messina Manlio	Ass. Reg. Sicilia	Fratelli d'Italia	1' 57"	1' 11"
Pizzo Salvatore	Sindaco di Belmonte Mezzagno (PA)	Altri	1' 27"	1' 5"
Martello Salvatore	Sindaco di Lampedusa e Linosa	Partito Democratico	1' 42"	1' 3"
Abbate Ignazio	Sindaco di Modica (RG)	Altri	1' 9"	1' 0"
Castellino Stefano	Sindaco di Palma di Montechiaro (AG)	Altri	1' 0"	1' 0"
Lagalla Roberto	Assessore Regione Sicilia	Unione di Centro	1' 49"	0' 59"
Aldegheri Pietro	Sindaco di Campofelice di Fitalia (PA)	Altri	1' 6"	0' 57"
Turano Girolamo detto Mimmo	Assessore attività produttive Regione Sicilia	Unione di Centro	1' 49"	0' 55"
De Luca Cateno	Sindaco Messina - Cons. Reg. Sicilia	Altri	2' 0"	0' 50"
Ammatuna Roberto	Sindaco Pozzallo (RG)	Partito Democratico	0' 58"	0' 50"
D'Angelo Carmelo	Sindaco comune Ravanusa (Ag)	Altri	2' 0"	0' 49"
Samonà Alberto	Assessore regionale Sicilia	Lega	1' 48"	0' 48"

Tgr - Sicilia

Distribuzione dei tempi

1 ottobre-31 dicembre 2021

* Altri soggetti (Appartenenza politica)

Soggetto	T percentuale	TGD percentuale
Forza Italia	24,08	24
Noi con l'Italia	0,99	1,34
Lega	11,89	6,87
Unione di Centro	0,39	0
Italia agli Italiani-Forza Nuova	2,83	0
Fratelli d'Italia	3,19	5,41
Movimento per l'Autonomia	1,72	0
Partito Socialista	0,57	0,83
Sinistra Italiana - Sinistra Ecologia e Libertà	1,41	2,23
Radicali Italiani	0,24	0
Più Europa - Centro Democratico	0,99	1,27
Partito Democratico	9,18	9,99
Italia Viva	3,46	3,31
Liberi e Uguali	4,03	7,38
Movimento 5 Stelle	9,6	7,51
Altri	25,13	29,86
Alternativa	0,3	0
Percentuali	100	100
Totali in minuti	55' 22"	26' 11"

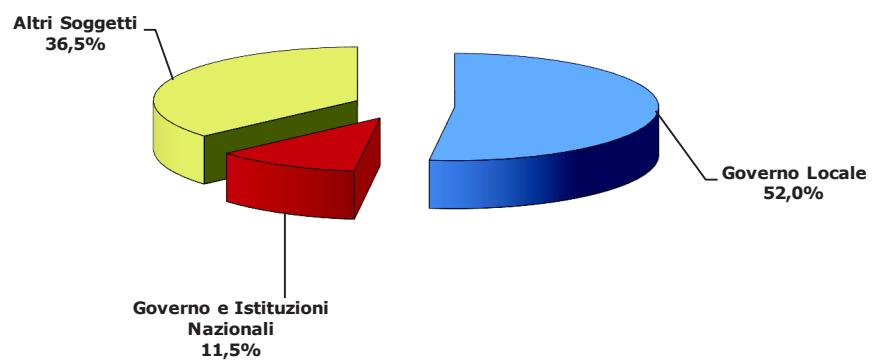
Primi 20 * Altri Soggetti

Soggetto	Appartenenza Politica	T (minuti)	TGD (minuti)
Miccichè Gianfranco	Forza Italia	6' 31"	3' 26"
Fava Claudio	Liberi e Uguali	1' 54"	1' 39"
Meloni Giorgia	Fratelli d'Italia	1' 35"	1' 17"
Salvini Matteo	Lega	5' 18"	1' 7"
De Luca Cateno	Altri	1' 46"	1' 7"
Corsaro Marco	Forza Italia	1' 42"	0' 58"
Conte Giuseppe	Movimento 5 Stelle	1' 16"	0' 52"
Tajani Antonio	Forza Italia	1' 13"	0' 50"
Sallemi Salvo	Altri	1' 34"	0' 49"
Aiello Francesco	Altri	1' 48"	0' 48"
Surdi Domenico	Movimento 5 Stelle	1' 10"	0' 43"
Fratojanni Nicola	Sinistra Italiana - Sinistra Ecologia e Libertà	0' 47"	0' 35"
Scilla Toni	Forza Italia	0' 35"	0' 35"
Bellanova Teresa	Italia Viva	0' 44"	0' 34"
Boccia Francesco	Partito Democratico	0' 32"	0' 32"
Vassallo Claudio	Altri	0' 48"	0' 30"
Comparato Gioacchino	Altri	0' 43"	0' 30"
Mele Manlio	Partito Democratico	0' 29"	0' 29"
Musumeci Nello	Altri	0' 26"	0' 26"
Minardo Antonino	Lega	0' 31"	0' 25"

* Altri soggetti= tutti i soggetti pertinenti che non hanno incarichi di Governo Nazionale o Locale e non sono soggetti istituzionali nazionali

Distribuzione del Tempo in voce (TGD)

TGR Sardegna
1 ottobre-31 dicembre 2021



Base: 84' 16"

Tgr - Sardegna

Distribuzione dei tempi

1 ottobre-31 dicembre 2021

Soggetto	T percentuale	TGD percentuale
Governo Locale	47,3	52,0
Governo e Istituzioni Nazionali	16,9	11,5
Altri Soggetti	35,8	36,5
Percentuali	100,0	100,0
Totali in minuti	186' 16"	84' 16"

Tgr - Sardegna

Distribuzione dei tempi

1 ottobre-31 dicembre 2021

Soggetti governo locale (ruolo)

Soggetto	T percentuale	TGD percentuale
Assessori di Giunta comunale	7,2	14,0
Assessori di Giunta provinciale	0,0	0,0
Assessori di Giunta regionale	27,7	18,9
Presidenti di Provincia	0,0	0,0
Presidenti di Regione	20,4	10,9
Sindaco capoluogo di Regione	7,3	4,4
Altri Sindaci	37,4	51,8

Percentuali	100,0	100,0
Totali in minuti	88' 2"	43' 49"

Primi 20 Soggetti governo locale

Soggetto	Ruolo	Appartenenza	T (minuti)	TGD (minuti)
Solinas Christian	Presidente Regione Sardegna	PSd'Az	15' 53"	4' 32"
Nieddu Mario	Ass. Reg. Sardegna	Lega	8' 30"	3' 14"
Corrias Marco	Sindaco comune Fluminimaggiore (Su)	Altri	3' 44"	2' 54"
Melis Giovanni Cristian	Sindaco di Desulo (NU)	Altri	3' 8"	2' 54"
Truzzu Paolo	Sindaco di Cagliari	Fratelli d'Italia	5' 35"	1' 55"
Campus Gian Vittorio detto Nanni	Sindaco Sassari	Altri	1' 45"	1' 39"
Picciau Maria Dolores	Assessore Comune Cagliari	Altri	1' 14"	1' 14"
Nizzi Settimo	Sindaco di Olbia	Forza Italia	3' 6"	1' 10"
Sanna Quirico	Assessore regionale Sardegna	PSd'Az	3' 5"	1' 8"
Guarracino Alessandro	Assessore comunale Cagliari	Altri	1' 8"	1' 8"
Ragnedda Roberto	Sindaco di Arzachena (OT)	Altri	1' 39"	0' 59"
Arbau Efsio	Sindaco comune Ollolai (NU)	Altri	0' 57"	0' 57"
Montis Andrea	Ass. Com. Alghero (SS)	Riformatori Sardi	0' 54"	0' 54"
Zedda Alessandra	Ass. Reg. Sardegna	Forza Italia	1' 54"	0' 53"
Conoci Mario	Sindaco di Alghero (SS)	Altri	1' 0"	0' 48"
Angius Giorgio	Ass. com. Cagliari	Altri	0' 46"	0' 46"
Mameli Ivan	Sindaco Bari Sardo (NU)	Altri	0' 44"	0' 44"
Cuccu Maurizio	Sindaco Sardiniana (SU)	Altri	0' 55"	0' 42"
Murgia Salvatore Enrico	Sindaco di Seulo	Altri	0' 40"	0' 40"
Fasolino Giuseppe	Ass. Reg. Sardegna	Forza Italia	2' 22"	0' 39"

Tgr - Sardegna

Distribuzione dei tempi

1 ottobre-31 dicembre 2021

* Altri soggetti (Appartenenza politica)

Soggetto	T percentuale	TGD percentuale
Forza Italia	7,81	8,83
Lega	11,85	11,76
Unione di Centro	3,82	3,47
Fratelli d'Italia	4,22	6,4
Movimento dei Democratici e Progressisti	0,3	0
Radicali Italiani	0,07	0
Partito Democratico	15,79	15,61
Italia Viva	2,05	2,66
Liberi e Uguali	2,15	3,63
Movimento 5 Stelle	13,67	9,21
Riformatori Sardi	2,07	3,09
Altri	27,47	27,64
Coraggio Italia	0,3	0
PSd'Az	8,43	7,7
Percentuali	100	100
Totali in minuti	66' 48"	30' 45"

Primi 20 * Altri Soggetti

Soggetto	Appartenenza Politica	T (minuti)	TGD (minuti)
Nizzi Settimo	Forza Italia	2' 32"	1' 59"
Garau Beniamino	Altri	4' 7"	1' 45"
Cattaneo Elena	Altri	2' 8"	1' 27"
Morittu Pietro	Partito Democratico	1' 58"	1' 17"
Giagoni Dario	Lega	1' 50"	1' 7"
Lai Eugenio	Liberi e Uguali	1' 7"	1' 7"
Piga Fausto	Fratelli d'Italia	1' 4"	1' 4"
Bongiorno Giulia	Lega	1' 9"	0' 57"
Piga Beniamino	Altri	1' 59"	0' 55"
Deidda Salvatore	Fratelli d'Italia	0' 54"	0' 54"
Conte Giuseppe	Movimento 5 Stelle	2' 57"	0' 53"
Mula Francesco Paolo	PSd'Az	1' 52"	0' 52"
Cossa Michele	Riformatori Sardi	1' 1"	0' 49"
Agus Francesco	Altri	1' 36"	0' 48"
Garau Beniamino	Altri	0' 48"	0' 48"
Schirru Stefano	PSd'Az	1' 24"	0' 46"
Azzolina Lucia	Movimento 5 Stelle	1' 51"	0' 44"
Moriconi Cesare	Partito Democratico	0' 54"	0' 43"
Ganau Gianfranco	Partito Democratico	0' 45"	0' 42"
Cucca Giuseppe Luigi Salvatore	Italia Viva	0' 53"	0' 39"

* Altri soggetti= tutti i soggetti pertinenti che non hanno incarichi di Governo Nazionale o Locale e non sono soggetti istituzionali nazionali