Rai

Direzione Relazioni Istituzionali

MONITORAGGIO DEL PLURALISMO POLITICO NEI TELEGIORNALI REGIONALI

1 Aprile – 30 Giugno 2018

- *Metodologia*
- *Risultati del monitoraggio*

A cura di:

OSSERVATORIO di Pavia

ANALISI TGR RAI
Metodologia e Output

INDICE

METODOLOGIA E OUTPUT DEL MONITORAGGIO DEI TGR ..... *IV*
Le variabili censite ..... *IV*
I soggetti rilevati ..... *IV*
OUTPUT ..... *V*
Tabella1 - T e TGD distinti per aggregati di ruoli omogenei ..... *V*
Tabella2 - Esponenti di governi locali aggregati per carica ..... *V*
Tabella3 - Classifica dei primi 20 soggetti esponenti del governo locale con maggior TGD ..... *VI*
Tabella4 - Tempi distribuiti all'aggregato "Altri Soggetti" per appartenenza politica ..... *VI*
Tabella5 - Aggregato Altri soggetti – classifica dei primi 20 con maggior TGD .... *VI*
Criteri di analisi dei dati relativi al monitoraggio dei tgr ..... *VII*
GRAFICI E TABELLE RELATIVE AL TRIMESTRE 1 APRILE - 30 GIUGNO 2018 ..... *VIII*

METODOLOGIA E OUTPUT DEL MONITORAGGIO DEI TGR

L'Osservatorio di Pavia svolge per conto della Rai il monitoraggio delle TGR con le seguenti modalità.

Sono monitorate le tre edizioni giornaliere dei TGR delle 20 sedi regionali e le relative edizioni di Buongiorno Regione (solo il TG al'interno della suddetta trasmissione).

La metodologia di analisi segue le stesse procedure del monitoraggio nazionale attualmente in corso.

Le variabili censite

- Giorno
- Ora
- Regione
- Nome e cognome soggetto pertinente
- Ruolo (Presidente di Regione, Provincia, Sindaco, Assessore e consigliere regionale, provinciale e comunale)
- Appartenenza politica
- T (Tempo Totale, indica la attenzione complessiva dedicata al soggetto pertinente, sia che parli direttamente sia che altri parlino delle sue posizioni)
- TGD (Tempo gestito direttamente, indica il solo tempo della sua presenza diretta in voce)
- Argomento dell'intervento

I soggetti rilevati

Si intende per soggetto pertinente qualsiasi soggetto a cui è possibile attribuire un'appartenenza politica "pubblica", ossia:

- Esponenti politici locali (con l'esclusione di consiglieri e membri delle giunte circoscrizionali)
- Esponenti politici nazionali
- Esponenti del Governo nazionale
- Esponenti Istituzionali Nazionali (Presidente della Repubblica, Presidenti di Camera e Senato, Commissario Europeo di nazionalità italiana)
- Esponenti del Governo locale (Presidente di Regione, Provincia, Sindaco, Assessore e consigliere regionale, provinciale e comunale)

OUTPUT

Tabella1 - **T** *e* **TGD** *distinti per aggregati di ruoli omogenei*

Governo Locale: soggetti membri di giunte regionali, provinciali, comunali.
Governo e istituzioni nazionali: soggetti che ricoprono le seguenti cariche istituzionali: Presidente della Repubblica, Presidenti delle due camere, Ministri del governo, vice ministri, sottosegretari e eventuali membri della Commissione Europea di nazionalità italiana.
Altri soggetti: tutti i soggetti pertinenti che non hanno incarichi di Governo nazionale o locale e non sono soggetti Istituzionali.

Soggetto	T percentuale	TGD percentuale
Governo Locale	xx,xx	xx,xx
Governo e Istituzioni Nazionali	xx,xx	xx,xx
Altri Soggetti	xx,xx	xx,xx
Percentuali	100,0	100,0
Base in minuti	YY' ZZ"	YY' ZZ"

Tabella2 - *Esponenti di governi locali aggregati per carica*

Soggetto	T percentuale	TGD percentuale
Assessori di Giunta comunale	xx,xx	xx,xx
Assessori di Giunta provinciale	xx,xx	xx,xx
Assessori di Giunta regionale	xx,xx	xx,xx
Presidenti di Provincia	xx,xx	xx,xx
Presidenti di Regione	xx,xx	xx,xx
Sindaco capoluogo di Regione	xx,xx	xx,xx
Altri Sindaci	xx,xx	xx,xx
Percentuali	100,0	100,0
Base in minuti	YY' ZZ"	YY' ZZ"

Tabella3 - *Classifica dei primi 20 soggetti esponenti del governo locale con maggior* ***TGD***

Soggetto	Ruolo Appartenenza	T e TGD (minuti)
xxxxxxxxx	xxxxxxxxxxxxxxxxxxxxxxxxxxxxxxxxxxx	xx'xx'' xx'xx''
xxxxxxxxx	xxxxxxxxxxxxxxxxxxxxxxxxxxxxxxxxxxx	xx'xx'' xx'xx''
xxxxxxxxx	xxxxxxxxxxxxxxxxxxxxxxxxxxxxxxxxxxx	xx'xx'' xx'xx''
……	……	……

Tabella4 - *Tempi distribuiti all'aggregato "Altri Soggetti" per appartenenza politica*

Soggetto	T percentuale	TGD percentuale
Popolo della Libertà	xx,xx	xx,xx
La Destra	xx,xx	xx,xx
Lega Nord	xx,xx	xx,xx
Unione di Centro	xx,xx	xx,xx
MSI - Fiamma Tricolore	xx,xx	xx,xx
PLI	xx,xx	xx,xx
Partito Democratico	xx,xx	xx,xx
Partito dei Comunisti Italiani	xx,xx	xx,xx
Rifondazione Comunista	xx,xx	xx,xx
Sinistra democratica per il socialismo europeo	xx,xx	xx,xx
Italia dei valori-Lista Di Pietro	xx,xx	xx,xx
Partito Socialista	xx,xx	xx,xx
Lista Bonino Pannella	xx,xx	xx,xx
Altri	xx,xx	xx,xx
Percentuali	100	100
Base in minuti	YY' ZZ''	YY' ZZ''

Tabella5 - *Aggregato Altri soggetti – classifica dei primi 20 con maggior* ***TGD***

Soggetto	Appartenenza Politica	T (minuti)	TGD (minuti)
xxxxxxxxx	xxxxxxxxxxxxxxxxxxxxxxxxxxxxxxxxxxx		xx'xx'' xx'xx''
xxxxxxxxx	xxxxxxxxxxxxxxxxxxxxxxxxxxxxxxxxxxx		xx'xx'' xx'xx''
xxxxxxxxx	xxxxxxxxxxxxxxxxxxxxxxxxxxxxxxxxxxx		xx'xx'' xx'xx''
……	……		……

Criteri di analisi dei dati relativi al monitoraggio dei tgr

Per una corretta valutazione dei dati, in base all'esperienza dei numerosi monitoraggi svolti dall'Osservatorio di Pavia sulla comunicazione politica nei TGR sono da evidenziare, le seguenti considerazioni:

• Fuori dalla campagna elettorale - regolata dalla legge 28/2000 - **non esistono norme che regolamentano la comunicazione politica dal punto di vista quantitativo** e, pertanto, è il criterio della notiziabilità in ambito locale correlato alla attività delle Amministrazioni presenti sul territorio a determinare la scaletta delle notizie dei tg regionali.

• I dati esaminati sono fortemente caratterizzati dalle iniziative dei governi locali, articolati nei vari livelli (regione, province e comuni), che quasi sempre riguardano la vita ordinaria della Regione.

• La breve durata dei TGR, circa 47 minuti al giorno nelle tre edizioni, oltre tutto con frequenti ripetizioni delle notizie più importanti, fa sì che il tempo **in valore assoluto dedicato alla politica risulti assai esiguo e quindi estremamente sensibile all' agenda**. Bastano pochi eventi con la presenza di un soggetto pertinente (ad esempio un fatto di cronaca che vede protagonista l'amministrazione locale, una decisione importante di politica locale, un'emergenza che merita la registrazione delle posizioni di amministratori e/o politici locali anche di località molto piccole, ecc.) a rendere "concentrata" la distribuzione dei tempi tra le forze politiche, senza che da ciò ne derivi necessariamente uno squilibrio dal punto di vista del pluralismo.

• L'articolazione delle istituzioni locali tra Regione, Province e Comuni rende impossibile applicare il criterio utilizzato a livello nazionale circa un'equa ripartizione degli spazi tra Governo, maggioranza e opposizione. E' necessario tenere conto della struttura amministrativa di una Regione, per una corretta interpretazione dei dati. Ci sono Regioni in cui le Amministrazioni della Regione, della Provincia e del Comune capoluogo, appartengono tutte alla stessa coalizione: ciò comporta che gli spazi risultino concentrati a favore della medesima coalizione.

• Per far emergere i trend strutturali e per "smussare" la variabilità della congiuntura, occorre prendere in considerazione periodi sufficientemente estesi. A tal fine si ritiene opportuno prendere in esame un periodo non inferiore ad almeno il trimestre, fatta salva la campagna elettorale che ha caratteristiche e norme peculiari.

• Una valutazione dei dati che non tenga conto dei criteri menzionati rischia di condurre a una interpretazione non corretta dei dati.

GRAFICI E TABELLE RELATIVE AL TRIMESTRE 1 APRILE-30 GIUGNO 2018

Distribuzione del Tempo in voce (TGD)

TGR Piemonte
1 Aprile-30 Giugno 2018

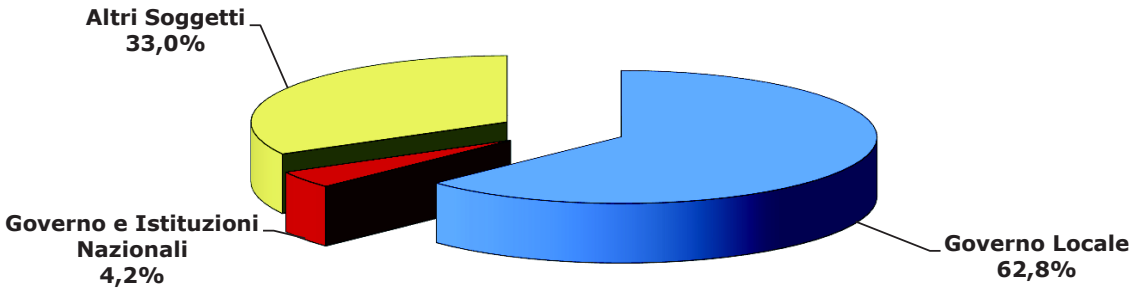

Base: 142' 1''

Tgr - Piemonte

Distribuzione dei tempi

1 Aprile-30 Giugno 2018

Soggetto	T percentuale	TGD percentuale
Governo Locale	55,4	62,8
Governo e Istituzioni Nazionali	9,9	4,2
Altri Soggetti	34,7	33,0
Percentuali	**100,0**	**100,0**
Totali in minuti	**290' 11"**	**142' 1"**

Tgr - Piemonte

Distribuzione dei tempi

1 Aprile-30 Giugno 2018

Soggetti governo locale (ruolo)

Soggetto	T percentuale	TGD percentuale
Assessori di Giunta comunale	15,4	18,6
Assessori di Giunta provinciale	0,0	0,0
Assessori di Giunta regionale	13,2	14,5
Presidenti di Provincia	0,3	0,4
Presidenti di Regione	15,3	10,1
Sindaco capoluogo di Regione	21,9	12,9
Altri Sindaci	33,9	43,5
Percentuali	**100,0**	**100,0**
Totali in minuti	**160' 42"**	**89' 12"**

Primi 20 Soggetti governo locale

Soggetto	Ruolo	Appartenenza	T (minuti)	TGD (minuti)
Appendino Chiara	Sindaco Torino-Città Metropolitana	Movimento 5 Stelle	33' 36"	10' 45"
Chiamparino Sergio	Presidente regione Piemonte	Partito Democratico	24' 12"	8' 52"
Avato Francesco	Sindaco comune Bardonecchia (TO)	Altri	4' 24"	3' 15"
Balocco Francesco	Assessore Regione Piemonte	Partito Democratico	4' 16"	3' 4"
Valmaggia Alberto	Assessore Regione Piemonte	Partito Democratico	3' 2"	2' 37"
Allasia Anna Mari	Sindaco di Bussoleno (TO)	Altri	3' 2"	2' 21"
Parigi Antonella	Assessore regione Piemonte	Altri	3' 36"	2' 4"
Pisano Paola	Assessore Comune Torino	Movimento 5 Stelle	2' 8"	1' 54"
Pastore Oreste	Sindaco di Re (VB)	Altri	1' 55"	1' 44"
Durbiano Nilo	Sindaco di Venaus (TO)	Federazione dei Verdi	1' 41"	1' 41"
Grosso Italo	Sindaco di Caresanablot (VC)	Altri	2' 3"	1' 36"
Sertoli Stefano	Sindaco Ivrea	Altri	2' 49"	1' 32"
Capra Franco	Sindaco di Claviere (TO)	Altri	1' 45"	1' 19"
Marchionini Silvia	Sindaco Verbania	Partito Democratico	1' 45"	1' 17"
Ferrero Giorgio	Assessore Regione Piemonte	Partito Democratico	2' 11"	1' 16"
Leon Francesca Paola	Assessore Comune Torino	Movimento 5 Stelle	2' 9"	1' 15"
Schellino Sonia	Assessore comune Torino	Movimento 5 Stelle	1' 57"	1' 13"
Cerutti Monica	Assessore Regione Piemonte	Sinistra Italiana - Sinistra E	2' 17"	1' 10"
Reschigna Aldo	Assessore Regione Piemonte	Partito Democratico	1' 56"	1' 8"
Sordella Davide	Sindaco di Fossano (CN)	Partito Democratico	1' 48"	1' 8"

Tgr - Piemonte

Distribuzione dei tempi

1 Aprile-30 Giugno 2018

*** Altri soggetti (Appartenenza politica)**

Soggetto	T percentuale	TGD percentuale
Forza Italia	9,6	11,1
Conservatori e Riformisti - Direzione Italia	0,1	0
Movimento nazionale per la Sovranità	0,3	0,5
Lega Nord	8,6	6,7
Fratelli d'Italia	0,8	0,5
CasaPound	3,9	0,6
Popolo della Famiglia	1,4	1,6
Movimento dei Democratici e Progressisti	0,6	1,1
Sinistra Italiana - Sinistra Ecologia e Libertà	0,3	0,5
Radicali Italiani - Lista Bonino Pannella	4,1	6,5
Più Europa - Centro Democratico	1,2	1,4
Partito Democratico	19,8	22,1
Liberi e Uguali	3,9	4,9
Rifondazione Comunista	0,4	0,4
Federazione dei Verdi	0,1	0
Federazione della Sinistra	0,6	0,8
10 Volte Meglio	0,1	0
Movimento 5 Stelle	28	17,5
Altri	16,2	23,8
Percentuali	**100**	**100**
Totali in minuti	**99' 57"**	**46' 17"**

Primi 20 * Altri Soggetti

Soggetto	Appartenenza Politica	T (minuti)	TGD (minuti)
Perinetti Maurizio	Partito Democratico	4' 18"	2' 56"
Ricca Fabrizio	Lega Nord	2' 41"	1' 57"
De Lucia Michele	Radicali Italiani - Lista Bonino Pann	1' 46"	1' 46"
Sganga Valentina	Movimento 5 Stelle	2' 4"	1' 44"
Cirio Alberto	Forza Italia	2' 1"	1' 22"
Casaleggio Davide	Movimento 5 Stelle	1' 49"	1' 9"
Fornaro Federico	Liberi e Uguali	1' 38"	1' 9"
Sertoli Stefano	Altri	1' 33"	1' 7"
Rossomando Anna	Partito Democratico	1' 4"	1' 4"
Gallareto Luigi	Altri	1' 17"	1' 3"
Di Maio Luigi	Movimento 5 Stelle	4' 5"	0' 56"
Manavella Flavio	Partito Democratico	0' 56"	0' 56"
Lo Russo stefano	Partito Democratico	1' 17"	0' 52"
Pane Daniele	Forza Italia	0' 52"	0' 52"
Allegra Emanuela	Altri	0' 52"	0' 49"
Foglietta Chiara	Partito Democratico	2' 25"	0' 44"
De Carli Mirko	Popolo della Famiglia	0' 44"	0' 44"
Boldrini Laura	Liberi e Uguali	1' 19"	0' 43"
Giachino Bartolomeo	Forza Italia	1' 7"	0' 43"
Saccomanno Patrizio	Altri	0' 43"	0' 43"

* Altri soggetti= tutti i soggetti pertinenti che non hanno incarichi di Governo Nazionale o Locale e non sono soggetti istituzionali nazionali

Distribuzione del Tempo in voce (TGD)

TGR Valle d'Aosta
1 Aprile-30 Giugno 2018



Base: 92' 52''

Tgr - Valle d'Aosta

Distribuzione dei tempi

1 Aprile-30 Giugno 2018

Soggetto	T percentuale	TGD percentuale
Governo Locale	17,1	33,0
Governo e Istituzioni Nazionali	2,2	1,6
Altri Soggetti	80,7	65,4
Percentuali	**100,0**	**100,0**
Totali in minuti	**408' 6"**	**92' 52"**

Tgr - Valle d'Aosta

Distribuzione dei tempi

1 Aprile-30 Giugno 2018

Soggetti governo locale (ruolo)

Soggetto	T percentuale	TGD percentuale
Assessori di Giunta comunale	14,1	13,6
Assessori di Giunta provinciale	0,0	0,0
Assessori di Giunta regionale	13,3	7,6
Presidenti di Provincia	0,0	0,0
Presidenti di Regione	29,0	23,8
Sindaco capoluogo di Regione	6,6	8,8
Altri Sindaci	37,0	46,2
Percentuali	**100,0**	**100,0**
Totali in minuti	**69' 39"**	**30' 39"**

Primi 20 Soggetti governo locale

Soggetto	Ruolo	Appartenenza	T (minuti)	TGD (minuti)
Viérin Laurent	Pres Reg Valle d'Aosta fino 26/6/2018	Altri	14' 12"	5' 17"
Centoz Fulvio	Sindaco di Aosta	Partito Democratico	4' 39"	2' 41"
Maquignaz Jean Antoine	Sindaco comune Valtournenche (Ao)	Altri	4' 36"	2' 21"
Bonel Pierre	Sindaco di Arnad (AO)	Union Valdotaine	2' 52"	2' 11"
Spelgatti Nicoletta	Presidente Regione Valle d'Aosta	Lega Nord	5' 51"	2' 1"
Dupont Giuseppe	Sindaco di Valsavarenche (AO)	Altri	2' 29"	1' 37"
Allera Franco	Sindaco di Cogne	Altri	2' 8"	1' 16"
Manes Franco	Sindaco di Doues	Altri	2' 51"	1' 6"
Sarteur Raffaella	Assessore di Courmayeur	Altri	1' 20"	1' 5"
Nicoletta Mattia	Sindaco di Fenis	Altri	1' 5"	1' 5"
Petey Loredana	Sindaco di Aymavilles	Union Valdotaine	1' 3"	0' 57"
Chentre Armando	Sindaco di Bionaz (AO)	Altri	1' 20"	0' 56"
Tillier Rudy	Sindaco Pontey (AO)	Altri	1' 6"	0' 55"
Chatrian Massimo	Assessore Valtournenche (AO)	Union Valdotaine	0' 58"	0' 55"
Lancerotto Valerio	Assessore comune Aosta	Union Valdotaine	0' 47"	0' 47"
Restano Claudio	Assess Reg Valle d'Aosta	Altri	0' 58"	0' 46"
Martinet Michel	Sindaco comune Gressan (Ao)	Union Valdotaine	1' 18"	0' 40"
Marzi Carlo	Assessore comune Aosta	Altri	0' 57"	0' 40"
Cuneaz Roberto	Ass. com. Sarre (AO)	Altri	1' 5"	0' 29"
Ferraris Mathieu	Sindaco La Thuile (AO)	Altri	0' 35"	0' 29"

Tgr - Valle d'Aosta

Distribuzione dei tempi

1 Aprile-30 Giugno 2018

*** Altri soggetti (Appartenenza politica)**

Soggetto	T percentuale	TGD percentuale
Forza Italia	4,2	7,7
Lega Nord	10,7	12
Fratelli d'Italia	0,4	0
CasaPound	1,7	0
Centrodestra per la Valle d'Aosta	0,6	0
Partito Democratico	5,5	2,4
Liberi e Uguali	0	0
Potere al Popolo!	1,1	0
Rifondazione Comunista	0,1	0
L'Altra Europa con Tsipras	0,3	0
Movimento 5 Stelle	11,3	13,6
Partito Valore Umano	0,1	0
SVP	0,1	0
Union Valdotaine	26,1	27,5
Altri	37,8	36,8
Percentuali	**100**	**100**
Totali in minuti	**329' 20"**	**60' 46"**

Primi 20 * Altri Soggetti

Soggetto	Appartenenza Politica	T (minuti)	TGD (minuti)
Lanièce Albert	Union Valdotaine	19' 47"	6' 45"
Pastoret Ennio	Union Valdotaine	10' 3"	6' 0"
Spelgatti Nicoletta	Lega Nord	9' 52"	3' 13"
Pieiller Battista	Altri	2' 33"	2' 33"
Chatrian Albert	Altri	2' 59"	2' 22"
Vesan Luigi	Movimento 5 Stelle	2' 44"	2' 22"
Fosson Antonio	Altri	3' 56"	2' 1"
Lattanzi Massimo	Forza Italia	2' 26"	1' 59"
Rollandin Augusto	Union Valdotaine	21' 8"	1' 52"
Marquis Pierluigi	Altri	3' 59"	1' 52"
Tripodi Elisa	Movimento 5 Stelle	5' 27"	1' 51"
Mossa Luciano	Movimento 5 Stelle	3' 11"	1' 43"
Bertin Alberto	Altri	2' 44"	1' 42"
Gerandin Elso Renzo	Altri	1' 58"	1' 30"
Spelgatti Nicoletta	Lega Nord	1' 25"	1' 20"
Carfagna Maria Rosaria	Forza Italia	2' 52"	1' 13"
Di Maio Luigi	Movimento 5 Stelle	7' 26"	1' 10"
Bionaz Renzo	Altri	1' 33"	1' 3"
Farcoz Joel	Union Valdotaine	2' 21"	0' 59"
Sartore Loris	Altri	1' 8"	0' 50"

* Altri soggetti= tutti i soggetti pertinenti che non hanno incarichi di Governo Nazionale o Locale e non sono soggetti istituzionali nazionali

Distribuzione del Tempo in voce (TGD)

TGR Lombardia
1 Aprile-30 Giugno 2018



Base: 144' 37''

Tgr - Lombardia

Distribuzione dei tempi

1 Aprile-30 Giugno 2018

Soggetto	T percentuale	TGD percentuale
Governo Locale	53,4	61,2
Governo e Istituzioni Nazionali	7,6	4,0
Altri Soggetti	39,0	34,8
Percentuali	**100,0**	**100,0**
Totali in minuti	**399' 4"**	**144' 37"**

Tgr - Lombardia

Distribuzione dei tempi

1 Aprile-30 Giugno 2018

Soggetti governo locale (ruolo)

Soggetto	T percentuale	TGD percentuale
Assessori di Giunta comunale	14,4	20,3
Assessori di Giunta provinciale	0,1	0,3
Assessori di Giunta regionale	11,3	14,4
Presidenti di Provincia	1,5	2,2
Presidenti di Regione	25,9	19,8
Sindaco capoluogo di Regione	27,0	20,9
Altri Sindaci	19,8	22,1
Percentuali	**100,0**	**100,0**
Totali in minuti	**213' 1"**	**88' 31"**

Primi 20 Soggetti governo locale

Soggetto	Ruolo	Appartenenza	T (minuti)	TGD (minuti)
Sala Giuseppe	Sindaco Milano-Città Metropolitana	Partito Democratico	55' 36"	18' 17"
Fontana Attilio	Presidente Regione Lombardia	Lega Nord	53' 44"	16' 35"
Gallera Giulio	Assessore Regione Lombardia	Forza Italia	7' 50"	5' 27"
Scavuzzo Anna	Assessore Comune Milano	Partito Democratico	5' 51"	3' 19"
Majorino Pierfrancesco	Assessore Comune Milano	Partito Democratico	4' 31"	2' 49"
Granelli Marco	Assessore Comune Milano	Partito Democratico	3' 3"	2' 17"
Del Corno Filippo	Assessore com Milano	Altri	2' 34"	2' 17"
Bonaldi Stefania	Sindaco Crema	Partito Democratico	1' 32"	1' 18"
De Corato Riccardo	Assessore Regione Lombardia	Fratelli d'Italia	4' 1"	1' 12"
Ghilardi Giacomo	Sindaco a Cinisello Balsamo (MI)	Lega Nord	2' 20"	1' 8"
Fagioli Alessandro	Sindaco di Saronno (VA)	Lega Nord	1' 55"	1' 4"
Terzi Claudia Maria	Ass. Reg. Lombardia - Cons. com. Dalmine	Lega Nord	2' 4"	1' 3"
Rolfi Fabio	Assessore Regione Lombardia	Lega Nord	1' 2"	1' 2"
Vincenzi Nicola Gunnar	Pres. prov. Varese - Sind. di Cantello (VA)	Altri	1' 8"	1' 0"
Sidoti Patrizio	Sindaco Annone di Brianza LC	Altri	0' 58"	0' 58"
Manfredini Alessia	Assessore Comune Cremona	Partito Democratico	1' 14"	0' 56"
Foroni Pietro	Assessore Regione Lombardia	Lega Nord	1' 15"	0' 49"
Sertori Massimo	Assessore Regione Lombardia	Lega Nord	0' 48"	0' 48"
Del Bono Emilio	Sindaco di Brescia	Partito Democratico	3' 13"	0' 45"
Bolognini Stefano	Assessore Regione Lombardia	Lega Nord	1' 41"	0' 44"

Tgr - Lombardia

Distribuzione dei tempi

1 Aprile-30 Giugno 2018

*** Altri soggetti (Appartenenza politica)**

Soggetto	T percentuale	TGD percentuale
Forza Italia	16,7	14
Lega Nord	28,6	20,5
Italia agli Italiani-Forza Nuova	0,5	0,5
Fratelli d'Italia	1,5	1,3
CasaPound	0,4	0,5
Sinistra Italiana - Sinistra Ecologia e Libertà	0,1	0
Radicali Italiani - Lista Bonino Pannella	0,1	0
Più Europa - Centro Democratico	2,2	2,4
Insieme - Italia Europa	0,7	1,6
Partito Democratico	17,1	19,3
Liberi e Uguali	0,4	0,3
Potere al Popolo!	0,6	1
Federazione della Sinistra	0,1	0,3
Partito Comunista	0,4	0,6
Movimento 5 Stelle	20,5	21,1
Popolari per l'Italia	0,2	0
Altri	9,9	16,6
Percentuali	**100**	**100**
Totali in minuti	**141' 38"**	**49' 0"**

Primi 20 * Altri Soggetti

Soggetto	Appartenenza Politica	T (minuti)	TGD (minuti)
Salvini Matteo	Lega Nord	16' 2"	5' 19"
Di Maio Luigi	Movimento 5 Stelle	8' 26"	3' 10"
Gelmini Maria Stella	Forza Italia	4' 17"	2' 2"
Segre Liliana	Altri	3' 49"	2' 2"
Violi Dario	Movimento 5 Stelle	4' 23"	2' 0"
Martina Maurizio	Partito Democratico	4' 3"	1' 49"
Alfieri Alessandro	Partito Democratico	2' 20"	1' 47"
Maroni Roberto	Lega Nord	8' 55"	1' 41"
Scaramellini Marco	Altri	2' 36"	1' 15"
Giugni Nicola	Altri	2' 21"	1' 10"
Formigoni Roberto	Noi con l'Italia	13' 44"	1' 8"
Pizzul Fabio	Partito Democratico	2' 41"	1' 4"
Casaleggio Davide	Movimento 5 Stelle	1' 49"	1' 4"
Fermi Alessandro	Forza Italia	3' 46"	0' 57"
Evi Eleonora	Movimento 5 Stelle	0' 52"	0' 52"
Vilardi Paola	Forza Italia	1' 21"	0' 50"
Prodi Romano	Insieme - Italia Europa	1' 3"	0' 48"
Bussolati Pietro	Partito Democratico	1' 39"	0' 47"
Comazzi Gianluca	Forza Italia	0' 53"	0' 47"
Centinaio Gian Marco	Lega Nord	1' 6"	0' 46"

* Altri soggetti= tutti i soggetti pertinenti che non hanno incarichi di Governo Nazionale o Locale e non sono soggetti istituzionali nazionali

Distribuzione del Tempo in voce (TGD)

TGR Veneto
1 Aprile-30 Giugno 2018



Base: 196' 55''

Tgr - Veneto

Distribuzione dei tempi

1 Aprile-30 Giugno 2018

Soggetto	T percentuale	TGD percentuale
Governo Locale	51,9	65,3
Governo e Istituzioni Nazionali	16,6	8,1
Altri Soggetti	31,5	26,6
Percentuali	**100,0**	**100,0**
Totali in minuti	**369' 37"**	**196' 55"**

Distribuzione dei tempi

1 Aprile-30 Giugno 2018

Soggetti governo locale (ruolo)

Soggetto	T percentuale	TGD percentuale
Assessori di Giunta comunale	10,1	12,6
Assessori di Giunta provinciale	0,0	0,0
Assessori di Giunta regionale	18,5	16,4
Presidenti di Provincia	3,4	4,4
Presidenti di Regione	16,1	10,6
Sindaco capoluogo di Regione	3,0	2,0
Altri Sindaci	48,9	54,0
Percentuali	**100,0**	**100,0**
Totali in minuti	**191' 57"**	**128' 30"**

Primi 20 Soggetti governo locale

Soggetto	Ruolo	Appartenenza	T (minuti)	TGD (minuti)
Zaia Luca	Presidente Regione Veneto	Lega Nord	29' 49"	13' 42"
Sboarina Federico	Sindaco Verona	Altri	4' 49"	4' 33"
De Berti Elisa	Assessore Regione Veneto	Lega Nord	6' 37"	3' 57"
Caner Federico	Assessore attuazione programma Regione	Lega Nord	4' 38"	3' 34"
Coletto Luca	Assessore regione Veneto	Lega Nord	4' 53"	3' 31"
Donazzan Elena	Assessore lavoro regione Veneto	Forza Italia	8' 58"	3' 17"
Ghedina Gianpietro	Sindaco di Cortina d'Ampezzo	Altri	3' 37"	3' 2"
Guidolin Matteo	Sindaco comune Riese Pio X (Tv)	Altri	4' 15"	2' 57"
Poletto Riccardo	Sindaco comune Bassano del Grappa	Partito Democratico	3' 0"	2' 49"
Bottacin Giampaolo	Assessore ambiente Regione Veneto	Lega Nord	3' 43"	2' 40"
Padrin Roberto	Pres. Prov. Belluno e Sind. Longarone (BL)	Altri	2' 48"	2' 39"
Rucco Francesco	Sindaco Vicenza	Altri	4' 47"	2' 37"
Brugnaro Luigi	Sindaco Venezia	Altri	5' 41"	2' 31"
Giordani Sergio	Sindaco di Padova	Altri	3' 51"	2' 27"
Tonon Roberto	Sindaco comune Vittorio Veneto (Tv)	Partito Democratico	2' 52"	2' 24"
Milan Roberto	Sind. Bagnoli di Sopra (PD)	Altri	2' 24"	2' 24"
Rigoni Stern Roberto	Sindaco di Asiago	Altri	2' 37"	2' 23"
Conte Mario	Sindaco Treviso	Lega Nord	4' 34"	2' 9"
Manildo Giovanni	Sindaco di Treviso	Partito Democratico	3' 49"	2' 9"
Bisato Alessandro Luigi	Sindaco Noventa Padovana (PD)	Partito Democratico	2' 38"	1' 59"

Tgr - Veneto

Distribuzione dei tempi

1 Aprile-30 Giugno 2018

*** Altri soggetti (Appartenenza politica)**

Soggetto	T percentuale	TGD percentuale
Forza Italia	5,6	4,5
Lega Nord	23,4	15,9
Italia agli Italiani-Forza Nuova	2	0
Fratelli d'Italia	1,8	2,3
CasaPound	0,1	0
Popolo della Famiglia	0,6	0,8
Movimento dei Democratici e Progressisti	2	2,2
Sinistra Italiana - Sinistra Ecologia e Libertà	0,8	0
Partito Democratico	22,7	26
Futuro e Libertà per l'Italia	0	0
Liberi e Uguali	1,9	1,2
Potere al Popolo!	0,8	0,7
Rifondazione Comunista	0,6	0,8
Movimento 5 Stelle	21,2	24,9
Altri	16,5	20,7
Percentuali	**100**	**100**
Totali in minuti	**114' 23"**	**51' 37"**

Primi 20 * Altri Soggetti

Soggetto	Appartenenza Politica	T (minuti)	TGD (minuti)
Rucco Francesco	Altri	3' 45"	2' 6"
Brusco Manuel	Movimento 5 Stelle	2' 11"	1' 44"
Salvini Matteo	Lega Nord	5' 25"	1' 43"
Dalla Rosa Otello	Partito Democratico	2' 20"	1' 42"
Fracasso Stefano	Partito Democratico	2' 7"	1' 40"
Manildo Giovanni	Partito Democratico	2' 0"	1' 37"
Dalla Rosa Otello	Partito Democratico	2' 25"	1' 23"
Vernelli Ivaldo	Movimento 5 Stelle	1' 19"	1' 19"
Bettin Gianfranco	Altri	1' 14"	1' 9"
Conte Mario	Lega Nord	1' 36"	1' 7"
Ferrarin Daniele	Movimento 5 Stelle	1' 5"	1' 5"
Berti Jacopo	Movimento 5 Stelle	1' 58"	1' 3"
Zan Alessandro	Partito Democratico	1' 44"	1' 3"
Meloni Giorgia	Fratelli d'Italia	1' 24"	1' 3"
Maniero Alvise	Movimento 5 Stelle	1' 20"	1' 2"
De Menech Roger	Partito Democratico	1' 51"	1' 1"
Bitonci Massimo	Lega Nord	1' 56"	0' 57"
Militante Movimento 5 St	Movimento 5 Stelle	0' 54"	0' 54"
D'Incà Federico	Movimento 5 Stelle	0' 52"	0' 52"
Delrio Graziano	Partito Democratico	1' 35"	0' 51"

* Altri soggetti= tutti i soggetti pertinenti che non hanno incarichi di Governo Nazionale o Locale e non sono soggetti istituzionali nazionali

Distribuzione del Tempo in voce (TGD)

TGR Trentino Alto Adige
1 Aprile-30 Giugno 2018

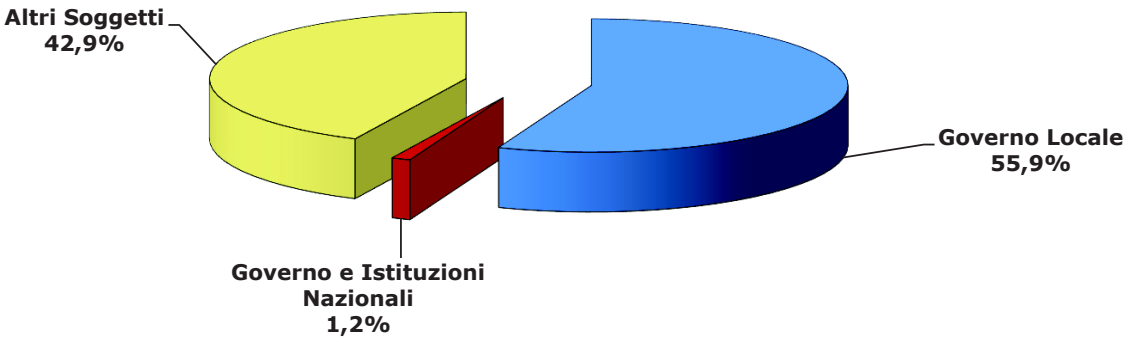

Base: 135' 39''

Tgr - Trentino Alto Adige

Distribuzione dei tempi

1 Aprile-30 Giugno 2018

Soggetto	T percentuale	TGD percentuale
Governo Locale	39,1	55,9
Governo e Istituzioni Nazionali	4,8	1,2
Altri Soggetti	56,1	42,9
Percentuali	**100,0**	**100,0**
Totali in minuti	**389' 6"**	**135' 39"**

Tgr - Trentino Alto Adige

Distribuzione dei tempi

1 Aprile-30 Giugno 2018

Soggetti governo locale (ruolo)

Soggetto	T percentuale	TGD percentuale
Assessori di Giunta comunale	12,1	15,6
Assessori di Giunta provinciale	23,1	20,2
Assessori di Giunta regionale	1,2	2,3
Presidenti di Provincia	28,8	25,8
Presidenti di Regione	0,5	0,0
Sindaco capoluogo di Regione	9,7	9,3
Altri Sindaci	24,6	26,8
Percentuali	**100,0**	**100,0**
Totali in minuti	**152' 8"**	**75' 51"**

Primi 20 Soggetti governo locale

Soggetto	Ruolo	Appartenenza	T (minuti)	TGD (minuti)
Kompatscher Arno	Presidente Provincia Bolzano	SVP	25' 33"	12' 54"
Rossi Ugo	Presidente Provincia Trento	Altri	18' 16"	6' 39"
Stocker Martha	Assessore Provincia Bolzano	SVP	11' 10"	5' 21"
Caramaschi Renzo	Sindaco di Bolzano (centrosinistra)	Altri	9' 27"	4' 20"
Andreatta Alessandro	Sindaco di Trento	Partito Democratico	5' 22"	2' 44"
Brunner Peter	Sindaco Bressanone	SVP	2' 35"	2' 23"
Valduga Francesco	Sindaco Rovereto (TN)	Altri	6' 28"	2' 13"
Franch Monica	Ass com Bolzano	Partito Democratico	3' 12"	2' 12"
Dallapiccola Michele	Assessore provincia Trento	Altri	2' 26"	1' 59"
Gilmozzi Mauro	Assessore Provincia Trento	Unione per il Trentino	3' 32"	1' 58"
Plotegher Violetta	Ass. reg. Trentino Alto Adige - Cons. prov.	Partito Democratico	1' 48"	1' 44"
Griessmair Roland	Sindaco Brunico (BZ)	SVP	1' 52"	1' 40"
Olivi Alessandro	Ass.Prov.Trento	Partito Democratico	2' 45"	1' 28"
Tommasini Christian	Assessore Provincia Bolzano	Partito Democratico	2' 1"	1' 27"
Repetto Sandro	Assessore comunale Bolzano	Partito Democratico	2' 5"	1' 26"
Mosaner Alberto	Sindaco Riva del Garda (TN)	Partito Democratico	1' 51"	1' 17"
Zorzi Mattia	Sindaco comune Daiano (Tn)	Altri	1' 50"	1' 10"
Rossi Andrea	Assessore Merano (BZ)	Federazione dei Verdi	1' 9"	1' 9"
Zaccaria Nerio	Ass Com Merano (BZ)	Altri	1' 55"	1' 6"
Theiner Richard	Assessore provincia Bolzano	SVP	2' 16"	1' 2"

Tgr - Trentino Alto Adige

Distribuzione dei tempi

1 Aprile-30 Giugno 2018

*** Altri soggetti (Appartenenza politica)**

Soggetto	T percentuale	TGD percentuale
Forza Italia	7,6	7,3
Conservatori e Riformisti - Direzione Italia	0,2	0,5
La Destra	0	0
Lega Nord	18,1	13,9
Unione di Centro	0,3	0
Italia agli Italiani-Forza Nuova	0	0
Fratelli d'Italia	2,9	4,8
CasaPound	0,3	0
Partito Socialista	0,4	0
Radicali Italiani - Lista Bonino Pannella	1,3	3,2
Insieme - Italia Europa	0	0
Partito Democratico	15,8	11,7
Alleanza per l'Italia	0,5	0,5
Liberi e Uguali	3,2	4,4
Potere al Popolo!	0,1	0
Rifondazione Comunista	0,2	0,4
Federazione dei Verdi	5	7,2
L'Altra Europa con Tsipras	0	0
Movimento 5 Stelle	13,6	13,6
SVP	11,3	18,5
Unione per il Trentino	2,7	0,5
Green Italia-Verdi Europei	0,4	0,4
Altri	16,1	13,1

Percentuali	**100**	**100**
Totali in minuti	**215' 43"**	**56' 37"**

Primi 20 * Altri Soggetti

Soggetto	Appartenenza Politica	T (minuti)	TGD (minuti)
Biancofiore Micaela	Forza Italia	9' 25"	2' 48"
Unterberger Juliane detta	SVP	5' 0"	2' 29"
Giovannardi Guido	Liberi e Uguali	3' 21"	2' 28"
Köllensperger Paul	Movimento 5 Stelle	2' 38"	2' 19"
Muzio Giuliano	Partito Democratico	10' 22"	2' 9"
Giacomoni Paolo	Movimento 5 Stelle	3' 4"	2' 4"
Urzì Alessandro	Fratelli d'Italia	4' 8"	1' 56"
Schullian Manfred	SVP	2' 43"	1' 44"
Fugatti Maurizio	Lega Nord	8' 26"	1' 43"
Fugatti Maurizio	Lega Nord	3' 14"	1' 22"
Berger Franca	Partito Radicale	1' 22"	1' 16"
Huber Alessandro	Partito Democratico	2' 10"	1' 15"
Durnwalder Luis	SVP	2' 46"	1' 14"
Valcanover Fabio	Radicali Italiani - Lista Bonino Pann	1' 17"	1' 6"
Bisesti Mirko	Lega Nord	7' 37"	1' 5"
Gebhard Renate	SVP	1' 22"	1' 4"
Dello Sbarba Riccardo	Federazione dei Verdi	1' 35"	0' 59"
Cia Claudio	Altri	1' 34"	0' 56"
Foppa Brigitte	Federazione dei Verdi	1' 17"	0' 54"
Merler Andrea	Altri	0' 58"	0' 52"

* Altri soggetti= tutti i soggetti pertinenti che non hanno incarichi di Governo Nazionale o Locale e non sono soggetti istituzionali nazionali

Distribuzione del Tempo in voce (TGD)

TGR Friuli
1 Aprile-30 Giugno 2018

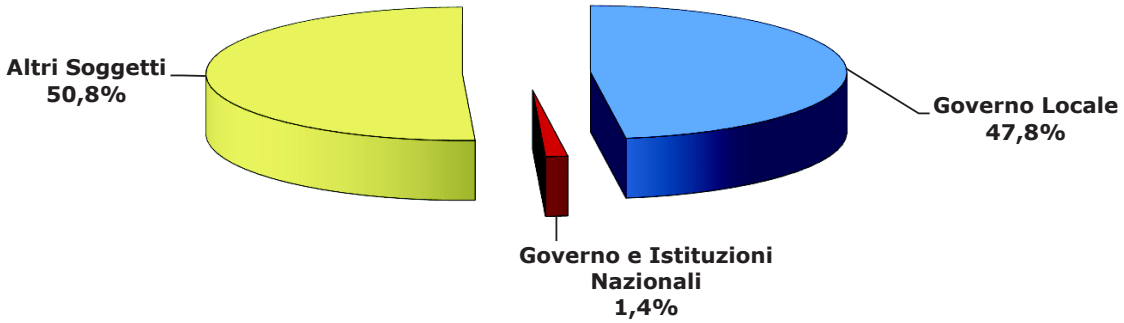

Base: 158' 17''

Tgr - Friuli Venezia Giulia

Distribuzione dei tempi

1 Aprile-30 Giugno 2018

Soggetto	T percentuale	TGD percentuale
Governo Locale	43,5	47,8
Governo e Istituzioni Nazionali	3,2	1,4
Altri Soggetti	53,3	50,8
Percentuali	**100,0**	**100,0**
Totali in minuti	**412' 34"**	**158' 17"**

Tgr - Friuli Venezia Giulia

Distribuzione dei tempi

1 Aprile-30 Giugno 2018

Soggetti governo locale (ruolo)

Soggetto	T percentuale	TGD percentuale
Assessori di Giunta comunale	9,7	14,8
Assessori di Giunta provinciale	0,0	0,0
Assessori di Giunta regionale	23,3	22,9
Presidenti di Provincia	7,8	11,3
Presidenti di Regione	27,4	11,0
Sindaco capoluogo di Regione	5,0	5,1
Altri Sindaci	26,8	34,9
Percentuali	**100,0**	**100,0**
Totali in minuti	**179' 27"**	**75' 41"**

Primi 20 Soggetti governo locale

Soggetto	Ruolo	Appartenenza	T (minuti)	TGD (minuti)
Fontanini Pietro fino 14/05	Pres.Prov.Udine-Cand.Sind.Udine 2018	Lega Nord	14' 0"	8' 35"
Fedriga Massimiliano	Presidente Regione Friuli Venezia Giulia - I	Lega Nord	47' 19"	7' 53"
Bolzonello Sergio	Ass.Reg.Friuli fino 17/5/2018	Partito Democratico	12' 20"	7' 4"
Dipiazza Roberto	Sindaco Trieste	Altri	8' 56"	3' 51"
Cisint Anna Maria	Sindaco Monfalcone (GO)	Lega Nord	6' 43"	3' 30"
Ziberna Rodolfo	Sindaco di Gorizia	Forza Italia	4' 16"	3' 3"
Riccardi Riccardo	Assessore Regione Friuli Venezia Giulia	Forza Italia	6' 47"	2' 47"
Amirante Cristina	Assessore comune Pordenone	Altri	2' 40"	2' 33"
Tomasinsig Linda	Sindaco comune Gradisca d'Isonzo (Go)	Partito Democratico	3' 19"	2' 19"
Fontanini Pietro	Sindaco Udine	Lega Nord	7' 13"	2' 18"
Cigolot Fabrizio	Assessore di Udine	Forza Italia	2' 41"	2' 12"
Roberti Pierpaolo	Ass. Reg. Friuli Venezia Giulia - Ass. com.	Lega Nord	7' 28"	2' 1"
Ciriani Alessandro	Sindaco Pordenone	Fratelli d'Italia	2' 42"	1' 32"
Fanotto Luca	Sindaco di Lignano Sabbiadoro	Altri	1' 31"	1' 24"
Di Bisceglie Antonio	Sindaco San Vito Tagliamento (PN)	Partito Democratico	1' 44"	1' 22"
Pizzimenti Graziano	Assessore Regione Friuli Venezia Giulia	Lega Nord	3' 8"	1' 17"
Raugna Dario	Sindaco di Grado	Altri	1' 41"	1' 13"
Bini Sergio	Assessore Regione Friuli Venezia Giulia	Altri	2' 51"	1' 7"
Zilli Barbara	Assessore Regione Friuli Venezia Giulia	Lega Nord	1' 54"	1' 7"
Polidori Paolo	Ass.Com.Trieste	Lega Nord	1' 20"	0' 59"

Tgr - Friuli Venezia Giulia

Distribuzione dei tempi

1 Aprile-30 Giugno 2018

*** Altri soggetti (Appartenenza politica)**

Soggetto	T percentuale	TGD percentuale
Forza Italia	18	13,3
Area Popolare - Alternativa Popolare	0	0
Lega Nord	13,8	13,7
Fratelli d'Italia	3	2,1
CasaPound	1,6	2,9
Partito Democratico	21,9	19,2
Liberi e Uguali	0,1	0,3
Potere al Popolo!	0,1	0
Federazione dei Verdi	0	0
Movimento 5 Stelle	14	17
Altri	27,5	31,5
Percentuali	**100**	**100**
Totali in minuti	**217' 24"**	**79' 18"**

Primi 20 * Altri Soggetti

Soggetto	Appartenenza Politica	T (minuti)	TGD (minuti)
Martines Vincenzo	Partito Democratico	13' 43"	8' 28"
Fedriga Massimiliano	Lega Nord	11' 25"	7' 21"
Cecotti Sergio	Altri	10' 57"	5' 55"
Fraleoni Morgera Alessar	Movimento 5 Stelle	7' 52"	5' 55"
Spagnol Carlo fino 14/05/	Forza Italia	8' 9"	5' 7"
Gottardo Alberto fino 14/0	Altri	6' 27"	4' 3"
Valcic Andrea	Altri	4' 32"	2' 22"
Capozzi Rosaria	Movimento 5 Stelle	2' 47"	2' 12"
Salmè Stefano	Altri	2' 58"	2' 8"
Minestrelli Luca	CasaPound	2' 20"	2' 1"
Romoli Ettore	Forza Italia	5' 28"	1' 52"
Bini Sergio	Altri	3' 53"	1' 51"
Bertossi Enrico	Altri	2' 50"	1' 41"
Bolzonello Sergio	Partito Democratico	3' 43"	1' 34"
Honsell Furio	Altri	2' 8"	1' 34"
Meloni Giorgia	Fratelli d'Italia	4' 52"	1' 30"
Spitaleri Salvatore	Partito Democratico	4' 50"	1' 28"
Ussai Andrea	Movimento 5 Stelle	3' 10"	1' 13"
Tondo Renzo	Noi con l'Italia	2' 20"	1' 7"
Salvini Matteo	Lega Nord	8' 21"	1' 2"

* Altri soggetti= tutti i soggetti pertinenti che non hanno incarichi di Governo Nazionale o Locale e non sono soggetti istituzionali nazionali

Distribuzione del Tempo in voce (TGD)

TGR Liguria
1 Aprile-30 Giugno 2018

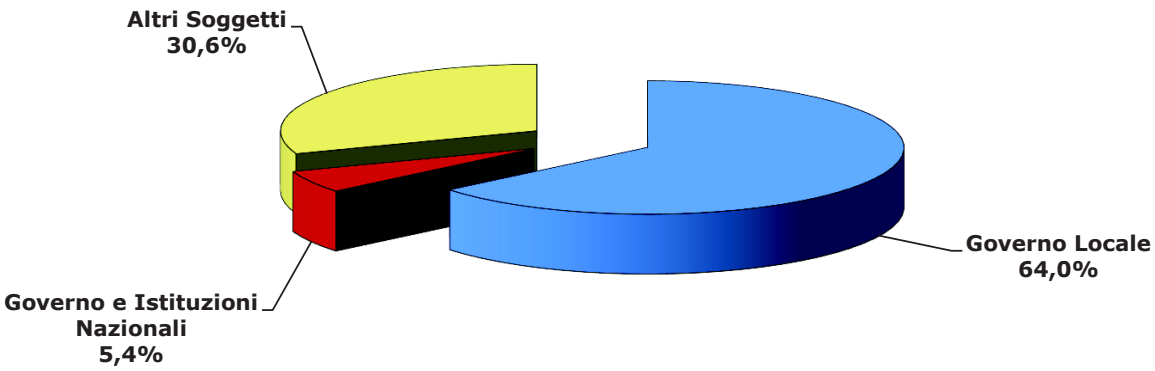

Base: 160' 46''

Tgr - Liguria

Distribuzione dei tempi

1 Aprile-30 Giugno 2018

Soggetto	T percentuale	TGD percentuale
Governo Locale	53,1	64,0
Governo e Istituzioni Nazionali	10,0	5,4
Altri Soggetti	36,9	30,6
Percentuali	**100,0**	**100,0**
Totali in minuti	**341' 19"**	**160' 46"**

Tgr - Liguria

Distribuzione dei tempi

1 Aprile-30 Giugno 2018

Soggetti governo locale (ruolo)

Soggetto	T percentuale	TGD percentuale
Assessori di Giunta comunale	19,4	21,4
Assessori di Giunta provinciale	0,0	0,0
Assessori di Giunta regionale	10,9	13,3
Presidenti di Provincia	0,6	0,5
Presidenti di Regione	12,1	10,1
Sindaco capoluogo di Regione	15,0	11,0
Altri Sindaci	42,0	43,7
Percentuali	**100,0**	**100,0**
Totali in minuti	**180' 40"**	**102' 25"**

Primi 20 Soggetti governo locale

Soggetto	Ruolo	Appartenenza	T (minuti)	TGD (minuti)
Bucci Marco	Sindaco Genova	Altri	25' 49"	11' 14"
Toti Giovanni	Presidente Regione Liguria	Forza Italia	21' 30"	10' 23"
Ghio Valentina	Sindaco di Sestri Levante (GE)	Partito Democratico	6' 1"	3' 22"
Cavo Ilaria	Assessore regione Liguria	Forza Italia	3' 49"	3' 21"
Viale Sonia	Assessore regione Liguria	Lega Nord	4' 48"	3' 8"
Cavarra Alessio	Sindaco Sarzana (SP)-Cand.Sind.Sarzana	Partito Democratico	6' 10"	3' 0"
Giampedrone Giacomo R	Assessore regione Liguria	Forza Italia	3' 34"	2' 39"
Scajola Marco	Assessore regione Liguria	Forza Italia	4' 3"	2' 33"
Scajola Claudio	Sindaco di Imperia	Forza Italia	5' 14"	2' 26"
Balleari Stefano	Assessore comune Genova	Fratelli d'Italia	2' 38"	2' 20"
Aveto Sergio	Sindaco di Bargagli (GE)	Altri	3' 12"	2' 4"
Capellini Gianni	Assessore di Riomaggiore	Altri	1' 54"	1' 42"
Pecunia Fabrizia	Sindaco di Riomaggiore (SP)	Partito Democratico	1' 54"	1' 39"
Peracchini Pierluigi	Sindaco La Spezia	Altri	3' 4"	1' 37"
Frascherelli Ugo	Sindaco di Finale Ligure	Altri	1' 35"	1' 35"
Garassino Stefano	Assessore comune Genova	Lega Nord	4' 20"	1' 33"
Gibelli Davide	Sindaco Camporosso (IM)	Partito Democratico	2' 35"	1' 33"
Montaldo Silvano	Assessore comunale Savona	Forza Italia	1' 39"	1' 33"
Fanghella Paolo	Assessore comune Genova	Lega Nord	2' 55"	1' 27"
Figoli Loris	Sindaco comune Riccò del Golfo (SP)	Altri	1' 45"	1' 26"

Tgr - Liguria

Distribuzione dei tempi

1 Aprile-30 Giugno 2018

*** Altri soggetti (Appartenenza politica)**

Soggetto	T percentuale	TGD percentuale
Forza Italia	8	8,4
Area Popolare - Alternativa Popolare	0,1	0
Lega Nord	14	13,9
Italia agli Italiani-Forza Nuova	0,3	0
Fratelli d'Italia	2,5	2
CasaPound	1,1	0
Movimento dei Democratici e Progressisti	0,7	0,9
Sinistra Italiana - Sinistra Ecologia e Libertà	0,7	1,2
Più Europa - Centro Democratico	0,9	1,5
Partito Democratico	16,1	20,9
Liberi e Uguali	0,3	0
Potere al Popolo!	1,7	0,9
Rifondazione Comunista	0,1	0
Federazione dei Verdi	0,3	0,5
Partito dei Comunisti Italiani	0,1	0,3
Movimento 5 Stelle	21,8	18,4
Altri	31,3	31,1
Percentuali	**100**	**100**
Totali in minuti	**125' 39"**	**49' 9"**

Primi 20 * Altri Soggetti

Soggetto	Appartenenza Politica	T (minuti)	TGD (minuti)
Scajola Claudio	Forza Italia	6' 43"	3' 3"
Ponzanelli Cristina	Altri	3' 25"	2' 9"
Lanteri Luca	Altri	4' 12"	1' 54"
Salvini Matteo	Lega Nord	5' 30"	1' 47"
Falcidia Renato	Lega Nord	2' 45"	1' 43"
Salvatore Alice	Movimento 5 Stelle	2' 37"	1' 38"
Rossetti Sergio (Pippo)	Partito Democratico	1' 58"	1' 33"
Paita Raffaella	Partito Democratico	1' 56"	1' 33"
Lunardon Giovanni	Partito Democratico	2' 4"	1' 18"
Lanteri Luca	Altri	1' 24"	1' 11"
Elena Annina	Altri	1' 30"	1' 10"
Benedetti Giampaolo	Altri	2' 3"	1' 7"
Piano Renzo	Altri	3' 40"	1' 6"
Rixi Edoardo	Lega Nord	1' 20"	1' 6"
Pompei Claudio	Altri	1' 13"	0' 54"
Martina Maurizio	Partito Democratico	1' 31"	0' 52"
Pandolfo Alberto	Partito Democratico	1' 21"	0' 50"
Lodi Cristina	Partito Democratico	1' 0"	0' 46"
Welby Schett Mina	Più Europa - Centro Democratico	1' 10"	0' 45"
Michelucci Juri	Partito Democratico	0' 48"	0' 42"

* Altri soggetti= tutti i soggetti pertinenti che non hanno incarichi di Governo Nazionale o Locale e non sono soggetti istituzionali nazionali

Distribuzione del Tempo in voce (TGD)

TGR Emilia Romagna
1 Aprile-30 Giugno 2018

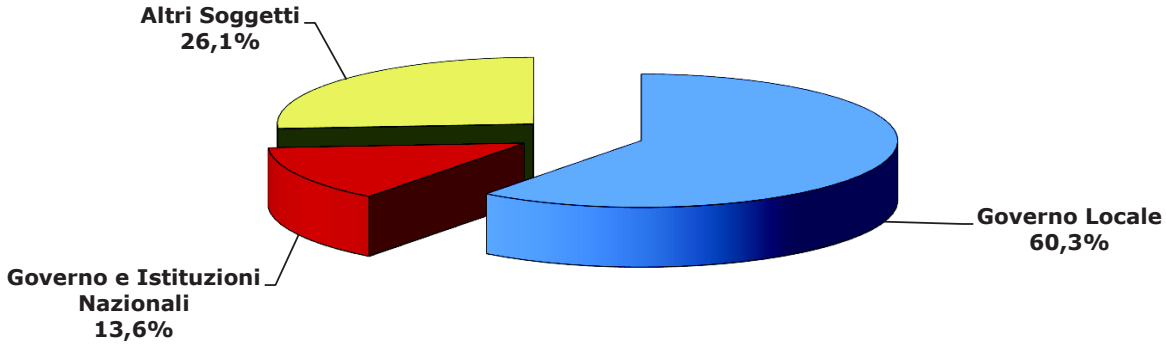

Base: 77' 35''

Tgr - Emilia Romagna

Distribuzione dei tempi

1 Aprile-30 Giugno 2018

Soggetto	T percentuale	TGD percentuale
Governo Locale	50,4	60,3
Governo e Istituzioni Nazionali	20,0	13,6
Altri Soggetti	29,6	26,1
Percentuali	**100,0**	**100,0**
Totali in minuti	**166' 55"**	**77' 35"**

Tgr - Emilia Romagna

Distribuzione dei tempi

1 Aprile-30 Giugno 2018

Soggetti governo locale (ruolo)

Soggetto	T percentuale	TGD percentuale
Assessori di Giunta comunale	13,7	14,1
Assessori di Giunta provinciale	0,4	0,7
Assessori di Giunta regionale	12,5	15,0
Presidenti di Provincia	2,9	2,8
Presidenti di Regione	15,9	13,0
Sindaco capoluogo di Regione	8,8	4,4
Altri Sindaci	45,8	50,0
Percentuali	**100,0**	**100,0**
Totali in minuti	**84' 5"**	**46' 47"**

Primi 20 Soggetti governo locale

Soggetto	Ruolo	Appartenenza	T (minuti)	TGD (minuti)
Bonaccini Stefano	Presidente Regione Emilia Romagna	Partito Democratico	13' 11"	6' 5"
Fritelli Filippo	Sindaco Salsomaggiore-Pres.Prov.Parma	Partito Democratico	5' 8"	2' 40"
Lucchi Paolo	Sindaco di Cesena	Partito Democratico	2' 47"	2' 36"
Gualmini Elisabetta	Assessore Regione Emilia-Romagna	Partito Democratico	3' 8"	2' 30"
Merola Virginio	Sindaco Bologna	Partito Democratico	7' 5"	2' 4"
Malpezzi Giovanni	Sindaco Faenza (RA)	Partito Democratico	3' 12"	2' 1"
Donini Raffaele	Assessore Regione Emilia Romagna	Partito Democratico	2' 30"	1' 37"
Sadegholvaad Jamil	Assessore Comune Rimini	Partito Democratico	1' 28"	1' 28"
Pizzarotti Federico	Sindaco Parma	Altri	6' 39"	1' 27"
Barbieri Patrizia	Sindaco di Piacenza	Fratelli d'Italia	1' 20"	1' 20"
Tagliani Tiziano	Pres.Prov.Ferrara-Sind.Ferrara	Partito Democratico	1' 11"	1' 5"
Vandelli Anna Maria	Assessore comune Modena	Partito Democratico	1' 23"	1' 4"
Bodria Amilcare	Sindaco di Tizzano Val Parma	Altri	0' 59"	0' 59"
Benassi Elena	Sindaca di Brescello (RE)	Altri	1' 41"	0' 57"
Pasquali Roberto	Sindaco comune Bobbio (Pc)	Lega Nord	0' 57"	0' 57"
Pierazzoli Domenico	Assessore comune Tredozio (FC)	Altri	0' 58"	0' 52"
Sangiorgi Manuela	Sindaco di Imola (BO)	Movimento 5 Stelle	2' 59"	0' 50"
Mezzetti Massimo	Ass Reg Emilia Romagna	Sinistra Italiana - Sinistra E	0' 53"	0' 45"
Caldari Stefano	Assessore turismo comune Riccione (Rn)	Altri	0' 44"	0' 44"
Bianchi Patrizio	Ass. Reg. Emilia-Romagna	Altri	0' 42"	0' 42"

Tgr - Emilia Romagna

Distribuzione dei tempi

1 Aprile-30 Giugno 2018

*** Altri soggetti (Appartenenza politica)**

Soggetto	T percentuale	TGD percentuale
Forza Italia	7,1	4,9
Federazione della Libertà	0,4	0
Movimento nazionale per la Sovranità	1,1	1,8
Lega Nord	12,8	8,3
Italia agli Italiani-Forza Nuova	2,9	0
Fratelli d'Italia	0,9	1,2
CasaPound	0,3	0
Popolo della Famiglia	0,6	0,9
Partito Socialista	0,3	0
Movimento dei Democratici e Progressisti	0,1	0
Sinistra Italiana - Sinistra Ecologia e Libertà	1,3	1,1
Insieme - Italia Europa	3,3	7,2
Partito Democratico	28,6	34,5
Liberi e Uguali	0,1	0
Partito Comunista	1,1	1,6
Movimento 5 Stelle	25,6	25,3
Altri	13,5	13,2
Percentuali	**100**	**100**
Totali in minuti	**49' 31"**	**20' 16"**

Primi 20 * Altri Soggetti

Soggetto	Appartenenza Politica	T (minuti)	TGD (minuti)
Calvano Paolo	Partito Democratico	2' 5"	1' 57"
Bugani Massimo	Movimento 5 Stelle	2' 28"	1' 53"
Saliera Simonetta	Partito Democratico	2' 27"	1' 26"
Cappello Carmela	Partito Democratico	2' 30"	1' 24"
Sangiorgi Manuela	Movimento 5 Stelle	2' 27"	1' 24"
Volpicelli Anna	Altri	2' 31"	1' 22"
Nencini Riccardo	Insieme - Italia Europa	0' 54"	0' 51"
Bignami Galeazzo	Forza Italia	1' 42"	0' 38"
Prodi Romano	Insieme - Italia Europa	0' 43"	0' 37"
Borgonzoni Lucia	Lega Nord	0' 58"	0' 36"
Di Maio Luigi	Movimento 5 Stelle	2' 3"	0' 34"
Vernazza Giorgio	Altri	0' 50"	0' 34"
Zoccarato Matteo	Lega Nord	0' 34"	0' 34"
Cappello Carmen	Partito Democratico	1' 3"	0' 32"
D'Andrea Giuseppe	Movimento 5 Stelle	0' 49"	0' 32"
Marciano Antonio	Partito Democratico	0' 29"	0' 29"
Caliandro Stefano	Partito Democratico	0' 40"	0' 26"
Facci Michele	Movimento nazionale per la Sovran	0' 33"	0' 22"
Gentiloni Silveri Paolo	Partito Democratico	0' 49"	0' 21"
Samachini Filippo	Partito Comunista	0' 32"	0' 20"

* Altri soggetti= tutti i soggetti pertinenti che non hanno incarichi di Governo Nazionale o Locale e non sono soggetti istituzionali nazionali

Distribuzione del Tempo in voce (TGD)

TGR Toscana
1 Aprile-30 Giugno 2018

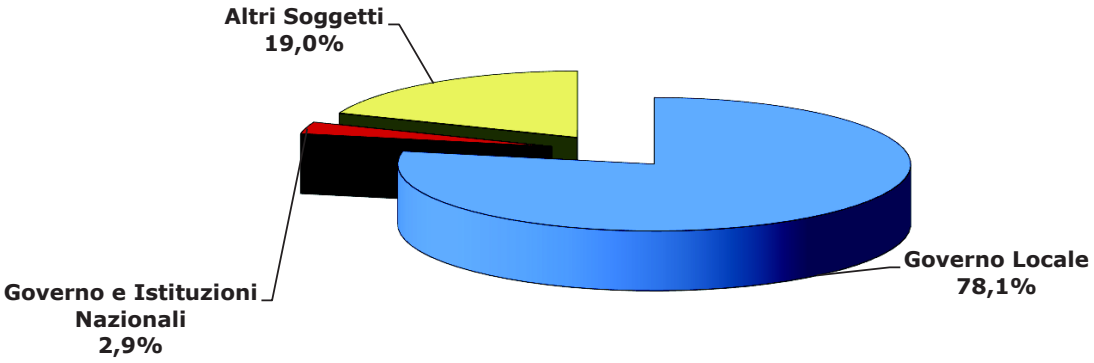

Base: 161' 9''

Tgr - Toscana

Distribuzione dei tempi

1 Aprile-30 Giugno 2018

Soggetto	T percentuale	TGD percentuale
Governo Locale	66,3	78,1
Governo e Istituzioni Nazionali	7,5	2,9
Altri Soggetti	26,2	19,0
Percentuali	**100,0**	**100,0**
Totali in minuti	**305' 10"**	**161' 9"**

Tgr - Toscana

Distribuzione dei tempi

1 Aprile-30 Giugno 2018

Soggetti governo locale (ruolo)

Soggetto	T percentuale	TGD percentuale
Assessori di Giunta comunale	12,9	16,1
Assessori di Giunta provinciale	0,0	0,0
Assessori di Giunta regionale	14,2	18,2
Presidenti di Provincia	0,6	0,8
Presidenti di Regione	21,0	14,7
Sindaco capoluogo di Regione	11,0	5,9
Altri Sindaci	40,3	44,3
Percentuali	**100,0**	**100,0**
Totali in minuti	**202' 28"**	**125' 51"**

Primi 20 Soggetti governo locale

Soggetto	Ruolo	Appartenenza	T (minuti)	TGD (minuti)
Rossi Enrico	Presidente Regione Toscana	Liberi e Uguali	42' 32"	18' 29"
Nardella Dario	Sindaco Firenze	Partito Democratico	22' 16"	7' 22"
Bugli Vittorio	Assessore Regione Toscana	Partito Democratico	8' 38"	7' 17"
Benini Andrea	Sindaco Follonica (GR)	Partito Democratico	6' 39"	5' 39"
Nogarin Filippo	Sindaco di Livorno	Movimento 5 Stelle	7' 35"	5' 11"
Giachi Cristina	Assessore comunale di Firenze	Partito Democratico	6' 46"	5' 1"
Ceccarelli Vincenzo	Assessore Regione Toscana	Partito Democratico	5' 44"	4' 31"
Saccardi Stefania	Assessore Regione Toscana	Partito Democratico	6' 43"	4' 23"
Biffoni Matteo	Sindaco Prato	Partito Democratico	6' 30"	4' 18"
Bassi Giacomo	Sindaco di San Gimignano (SI)	Partito Democratico	4' 45"	3' 37"
Giorgetti Stefano	Assessore Comune Firenze	Partito Democratico	4' 35"	3' 29"
Fratoni Federica	Assessore Regione Toscana	Partito Democratico	2' 41"	2' 38"
De Mossi Luigi	Sindaco di Siena	Altri	3' 14"	2' 23"
Scarpellini Sandra	Sindaco comune Castagneto Carcucci (Li)	Partito Democratico	2' 1"	1' 57"
Basanieri Francesca	Sindaco di Cortona (AR)	Partito Democratico	2' 21"	1' 54"
Ceccardi Susanna	Sindaco Cascina (PI)	Lega Nord	3' 13"	1' 49"
Verona Maurizio	Sindaco comune Stazzema (Lu)	Partito Democratico	2' 9"	1' 44"
Mugnai Giulia	Sindaco di Figline e Incisa Valdarno (FI)	Partito Democratico	3' 13"	1' 39"
Ciuoffo Stefano	Assessore Regione Toscana	Partito Democratico	1' 32"	1' 32"
Galligani Pier Luigi	Sindaco di Ponte Buggianese	Altri	1' 27"	1' 27"

Tgr - Toscana

Distribuzione dei tempi

1 Aprile-30 Giugno 2018

*** Altri soggetti (Appartenenza politica)**

Soggetto	T percentuale	TGD percentuale
Forza Italia	12,5	12,9
Lega Nord	15,6	13,5
Italia agli Italiani-Forza Nuova	0,7	0
Fratelli d'Italia	5,1	5,7
CasaPound	1,4	1,2
Movimento dei Democratici e Progressisti	1,5	2,9
Sinistra Italiana - Sinistra Ecologia e Libertà	0,1	0
Radicali Italiani - Lista Bonino Pannella	0,9	0
Più Europa - Centro Democratico	1,8	0,8
Partito Democratico	24,2	27,8
Civica Popolare	0,2	0
Liberi e Uguali	0,3	0
Rivoluzione Civile	0,4	0,9
Potere al Popolo!	0,1	0
Rifondazione Comunista	0,7	1,4
Partito Comunista	0,4	0,5
Movimento 5 Stelle	24,7	24,2
Altri	9,4	8,2

Percentuali	**100**	**100**
Totali in minuti	**79' 43"**	**30' 36"**

Primi 20 * Altri Soggetti

Soggetto	Appartenenza Politica	T (minuti)	TGD (minuti)
Alberti Jacopo	Lega Nord	2' 18"	1' 43"
Giannarelli Giacomo	Movimento 5 Stelle	2' 21"	1' 38"
Salvini Matteo	Lega Nord	4' 36"	1' 35"
Quartini Andrea	Movimento 5 Stelle	1' 35"	1' 29"
Giani Eugenio	Partito Democratico	2' 4"	1' 26"
Marchetti Maurizio	Forza Italia	1' 25"	1' 22"
Scaramelli Stefano	Partito Democratico	1' 42"	1' 9"
Furiozzi Luca	Movimento 5 Stelle	2' 19"	1' 7"
Marras Leonardo	Partito Democratico	1' 9"	1' 5"
Galletti Irene	Movimento 5 Stelle	1' 5"	1' 5"
Donzelli Giovanni	Fratelli d'Italia	1' 54"	0' 54"
Spinelli Serena	Movimento dei Democratici e Progr	0' 59"	0' 54"
Vescovi manuel	Lega Nord	0' 55"	0' 50"
De Mossi Luigi	Altri	1' 35"	0' 49"
Sibilia Carlo	Movimento 5 Stelle	1' 27"	0' 49"
Gentiloni Silveri Paolo	Partito Democratico	1' 42"	0' 46"
Lai Bachisio Silvio	Partito Democratico	0' 41"	0' 41"
Persiani Francesco	Altri	1' 34"	0' 39"
Bergamini Deborah	Forza Italia	1' 22"	0' 38"
Conti Michele	Altri	1' 55"	0' 35"

* Altri soggetti= tutti i soggetti pertinenti che non hanno incarichi di Governo Nazionale o Locale e non sono soggetti istituzionali nazionali

Distribuzione del Tempo in voce (TGD)

TGR Umbria
1 Aprile-30 Giugno 2018

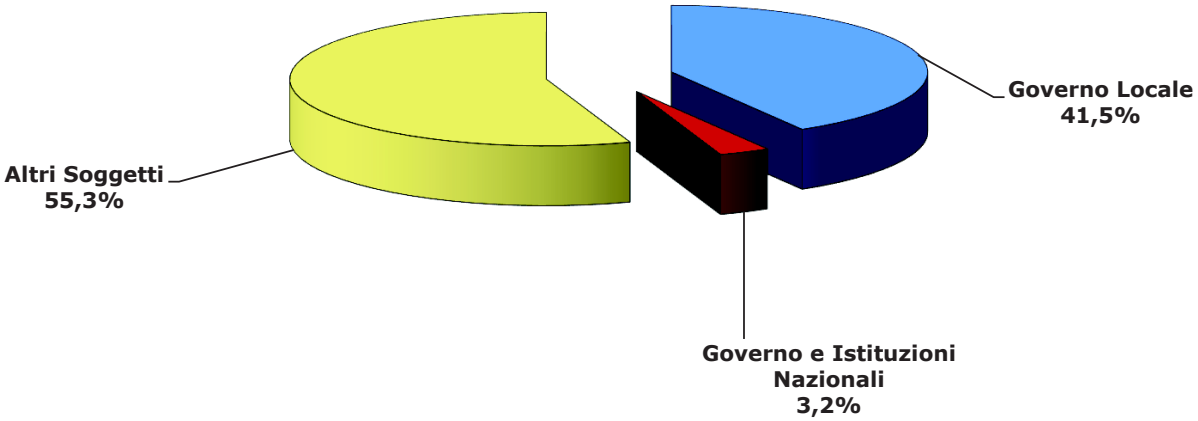

Base: 93' 15''

Tgr - Umbria

Distribuzione dei tempi

1 Aprile-30 Giugno 2018

Soggetto	T percentuale	TGD percentuale
Governo Locale	39,0	41,5
Governo e Istituzioni Nazionali	7,3	3,2
Altri Soggetti	53,7	55,3
Percentuali	**100,0**	**100,0**
Totali in minuti	**226' 14"**	**93' 15"**

Tgr - Umbria

Distribuzione dei tempi

1 Aprile-30 Giugno 2018

Soggetti governo locale (ruolo)

Soggetto	T percentuale	TGD percentuale
Assessori di Giunta comunale	15,0	24,5
Assessori di Giunta provinciale	0,0	0,0
Assessori di Giunta regionale	17,5	7,2
Presidenti di Provincia	0,0	0,0
Presidenti di Regione	8,3	6,7
Sindaco capoluogo di Regione	4,1	5,4
Altri Sindaci	55,1	56,2
Percentuali	**100,0**	**100,0**
Totali in minuti	**87' 56"**	**38' 35"**

Primi 20 Soggetti governo locale

Soggetto	Ruolo	Appartenenza	T (minuti)	TGD (minuti)
Laureti Camilla	Ass.Com.Spoleto-Cand.Sind.Spoleto 2018	Altri	4' 32"	3' 17"
Bececco Maria Elena	Ass.Com.Spoleto-Cand.Sind.Spoleto 2018	Altri	3' 51"	3' 15"
Alemanno Nicola	Sindaco Norcia	Forza Italia	7' 48"	3' 1"
Betti Cristian	Sindaco di Corciano (PG)	Partito Democratico	3' 38"	2' 53"
Marini Catiuscia	Pres. Reg. Umbria	Partito Democratico	7' 13"	2' 35"
Latini Leonardo	Sindaco di Terni	Lega Nord	5' 42"	2' 18"
De Augustinis Umberto	Sindaco di Spoleto (PG)	Altri	4' 7"	2' 17"
Romizi Andrea	Sindaco di Perugia	Forza Italia	3' 37"	2' 6"
Prisco Emanuele	Ass. com. Perugia - Deputato	Fratelli d'Italia	2' 11"	1' 51"
Barberini Luca	Assessore regione Umbria	Partito Democratico	5' 37"	1' 50"
Carizia Luca	Sindaco di Umbertide (PG)	Lega Nord	3' 38"	1' 48"
Ruggiano Antonino	Sindaco Todi	Forza Italia	3' 31"	1' 38"
Germani Giuseppe	Sindaco Orvieto	Partito Democratico	5' 13"	1' 29"
De Rebotti Francesco	Sindaco Narni (Tr)	Partito Democratico	1' 32"	1' 22"
Bacchetta Luciano	Sindaco Città di Castello (PG)	Partito Socialista	2' 52"	0' 57"
Larocca Angelo	Sindaco di Monteleone d'orvieto	Altri	0' 37"	0' 37"
Presciutti Massimiliano	Sindaco Gualdo Tadino (PG)	Partito Democratico	1' 35"	0' 35"
Paparelli Fabio	Giunta regione Umbria	Partito Democratico	2' 26"	0' 30"
Bartolini Antonio	Assessore regionale Umbria	Altri	2' 47"	0' 26"
De Carolis Mario	Sindaco comune Cascia (Pg)	Altri	0' 29"	0' 26"

Tgr - Umbria

Distribuzione dei tempi

1 Aprile-30 Giugno 2018

*** Altri soggetti (Appartenenza politica)**

Soggetto	T percentuale	TGD percentuale
Forza Italia	7,4	5,7
Lega Nord	22,2	14,2
Fratelli d'Italia	3,6	3,8
CasaPound	2,3	2,8
Popolo della Famiglia	0,2	0
Partito Socialista	0,2	0
Movimento dei Democratici e Progressisti	0,8	1,3
Sinistra Italiana - Sinistra Ecologia e Libertà	0,2	0
Insieme - Italia Europa	0,6	1
Partito Democratico	21,7	21,2
Civici e Innovatori	0,1	0
Liberi e Uguali	1	2
Potere al Popolo!	1,7	2,4
Rifondazione Comunista	1,2	2,3
Partito Comunista	2,2	3,3
Movimento 5 Stelle	19,6	19,3
Altri	15	20,7
Percentuali	**100**	**100**
Totali in minuti	**120' 37"**	**50' 48"**

Primi 20 * Altri Soggetti

Soggetto	Appartenenza Politica	T (minuti)	TGD (minuti)
Avorio Paola	Partito Democratico	5' 25"	4' 4"
De Augustinis Umberto	Altri	4' 46"	3' 14"
Latini Leonardo	Lega Nord	8' 6"	2' 54"
De Luca Thomas	Movimento 5 Stelle	6' 46"	2' 45"
Martina Maurizio	Partito Democratico	5' 26"	2' 19"
Salvini Matteo	Lega Nord	9' 26"	1' 55"
Carizia Luca	Lega Nord	3' 3"	1' 46"
Di Battista Alessandro	Movimento 5 Stelle	2' 14"	1' 39"
Fioroni Chiara	Movimento 5 Stelle	1' 32"	1' 21"
De Persio Mariano	Partito Comunista	2' 8"	1' 15"
Angeletti Paolo	Partito Democratico	2' 25"	1' 14"
Camuzzi Emiliano	Potere al Popolo!	1' 32"	1' 12"
Laureti Camilla	Altri	2' 10"	1' 10"
Vento Daniele	Rifondazione Comunista	1' 24"	1' 9"
Bonomi Piergiorgio	CasaPound	1' 42"	1' 7"
Coltorti Maura	Altri	1' 38"	1' 7"
Testi Franco	Altri	1' 21"	1' 4"
Alunni Mauro	Liberi e Uguali	1' 12"	1' 2"
Stramaccioni Alberto	Partito Democratico	1' 2"	1' 2"
Agea Laura	Movimento 5 Stelle	1' 11"	0' 59"

* Altri soggetti= tutti i soggetti pertinenti che non hanno incarichi di Governo Nazionale o Locale e non sono soggetti istituzionali nazionali

Distribuzione del Tempo in voce (TGD)

TGR Marche
1 Aprile-30 Giugno 2018

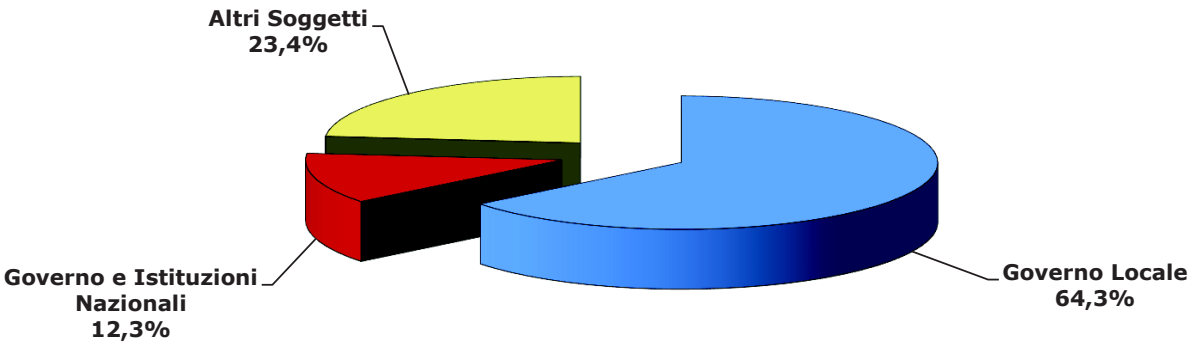

Base: 100' 3''

Tgr - Marche

Distribuzione dei tempi

1 Aprile-30 Giugno 2018

Soggetto	T percentuale	TGD percentuale
Governo Locale	50,4	64,3
Governo e Istituzioni Nazionali	16,6	12,3
Altri Soggetti	33,0	23,4
Percentuali	**100,0**	**100,0**
Totali in minuti	**230' 39"**	**100' 3"**

Tgr - Marche

Distribuzione dei tempi

1 Aprile-30 Giugno 2018

Soggetti governo locale (ruolo)

Soggetto	T percentuale	TGD percentuale
Assessori di Giunta comunale	13,1	15,0
Assessori di Giunta provinciale	0,0	0,0
Assessori di Giunta regionale	10,6	13,2
Presidenti di Provincia	2,2	3,9
Presidenti di Regione	14,6	8,4
Sindaco capoluogo di Regione	9,4	5,8
Altri Sindaci	50,1	53,7
Percentuali	**100,0**	**100,0**
Totali in minuti	**116' 16"**	**64' 17"**

Primi 20 Soggetti governo locale

Soggetto	Ruolo	Appartenenza	T (minuti)	TGD (minuti)
Ceriscioli Luca	Presidente Regione Marche	Partito Democratico	16' 59"	5' 24"
Pasqui Gianluca	Sindaco comune Camerino (Mc)	Forza Italia	7' 3"	4' 33"
Casini Anna	Assessore regione Marche	Partito Democratico	5' 27"	3' 58"
Mancinelli Valeria	Sindaco di Ancona	Partito Democratico	10' 53"	3' 44"
Coltorti Ugo	Assessore comune Jesi (AN)	Altri	4' 32"	3' 41"
Baroni Mario	Sindaco di Muccia (MC)	Altri	3' 19"	2' 40"
Carancini Romano	Sindaco Macerata	Partito Democratico	5' 37"	2' 19"
Franchellucci Nazareno	Sind. Porto Sant'Elpidio (Fm)	Partito Democratico	4' 33"	2' 17"
Petrucci Aleandro	Sindaco di Arquata del Tronto (AP)	Altri	3' 3"	2' 15"
Gentilucci Alessandro	Sindaco di Pieve Torina (MC)	Altri	2' 18"	2' 14"
Pieroni Moreno	Ass.Reg.Marche	Partito Socialista	2' 22"	1' 56"
Paolini Giuseppe	Sind Isola del Piano (PU)	Altri	1' 51"	1' 31"
D'Erasmo Paolo	Pres.Prov.Ascoli-Ass.Com.Ripatransone (A	Partito Democratico	1' 26"	1' 26"
Canigola Moira	Sindaco Monte Urano (FM) - Pres. prov. Fe	Partito Democratico	1' 38"	1' 22"
Franchi Michele	Assessore Arquata del Tronto (AP)	Altri	1' 56"	1' 21"
Mangialardi Maurizio	Sindaco Senigallia (AN)	Partito Democratico	1' 42"	1' 2"
Marinangeli Adolfo	Sindaco Amandola-Consigliere Provincia F	Altri	1' 8"	1' 2"
Signorini Stefania	Ass. com. Falconara - Cand. sind. Falconar	Altri	4' 11"	0' 56"
Signorini Stefania	Sindaco di Falconara Marittima (AN)	Altri	2' 8"	0' 53"
Della Dora Mila	Assessore Comune Pesaro	Partito Democratico	0' 53"	0' 53"

Tgr - Marche

Distribuzione dei tempi

1 Aprile-30 Giugno 2018

*** Altri soggetti (Appartenenza politica)**

Soggetto	T percentuale	TGD percentuale
Forza Italia	6,7	5,5
Lega Nord	11,6	10,7
Unione di Centro	0,1	0
Fratelli d'Italia	7,8	14,1
CasaPound	0,5	0
Popolo della Famiglia	0,4	0
Insieme - Italia Europa	0,2	0
Partito Democratico	22,7	23,5
Civica Popolare	0,1	0
Rifondazione Comunista	0,3	0
Federazione dei Verdi	0,1	0
Movimento 5 Stelle	20,1	18,9
Altri	29,4	27,3
Percentuali	**100**	**100**
Totali in minuti	**76' 5"**	**23' 28"**

Primi 20 * Altri Soggetti

Soggetto	Appartenenza Politica	T (minuti)	TGD (minuti)
Tombolini Stefano	Altri	7' 17"	2' 21"
Meloni Giorgia	Fratelli d'Italia	3' 5"	1' 36"
Tombolini Stefano	Altri	1' 16"	1' 16"
Rubini Francesco	Altri	2' 59"	1' 13"
Leonardi Elena	Fratelli d'Italia	1' 10"	1' 10"
Zaffiri Sandro	Lega Nord	2' 3"	1' 5"
Diomedi Daniela	Movimento 5 Stelle	3' 5"	1' 4"
Luchetti Marco	Partito Democratico	4' 0"	0' 58"
Mastrovincenzo Antonio	Partito Democratico	3' 18"	0' 57"
De Micheli Paola	Partito Democratico	1' 20"	0' 56"
Marcotulli Giorgio	Altri	1' 17"	0' 55"
Lucchetti Marco	Partito Democratico	1' 51"	0' 52"
Maggi Gianni	Movimento 5 Stelle	1' 11"	0' 43"
Di Maio Luigi	Movimento 5 Stelle	2' 15"	0' 41"
Cangini Andrea	Forza Italia	0' 45"	0' 39"
Marcotulli Giorgio	Altri	1' 59"	0' 38"
Giuliodori Paolo	Movimento 5 Stelle	0' 50"	0' 38"
Arrigoni Paolo	Lega Nord	1' 42"	0' 36"
Pergolesi Romina	Movimento 5 Stelle	0' 41"	0' 35"
Crosetto Guido	Fratelli d'Italia	0' 43"	0' 33"

* Altri soggetti= tutti i soggetti pertinenti che non hanno incarichi di Governo Nazionale o Locale e non sono soggetti istituzionali nazionali

Distribuzione del Tempo in voce (TGD)

TGR Lazio
1 Aprile-30 Giugno 2018

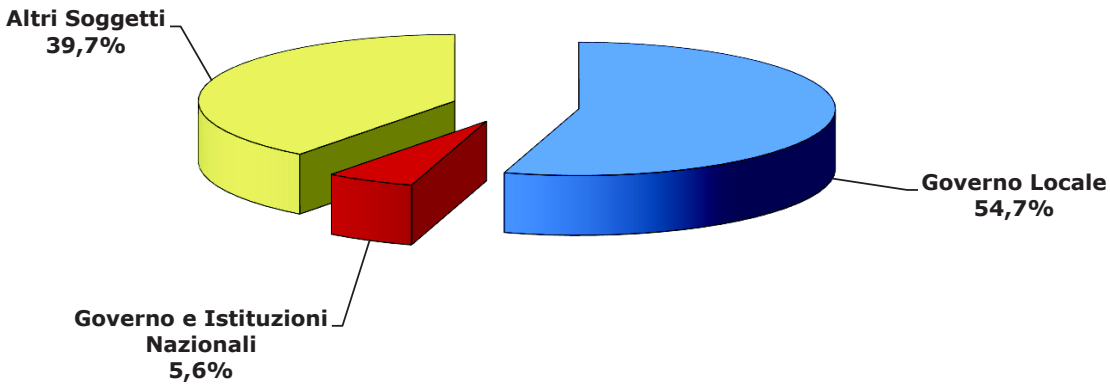

Base: 62' 47''

Tgr - Lazio

Distribuzione dei tempi

1 Aprile-30 Giugno 2018

Soggetto	T percentuale	TGD percentuale
Governo Locale	48,5	54,7
Governo e Istituzioni Nazionali	10,8	5,6
Altri Soggetti	40,7	39,7
Percentuali	**100,0**	**100,0**
Totali in minuti	**218' 22"**	**62' 47"**

Tgr - Lazio

Distribuzione dei tempi

1 Aprile-30 Giugno 2018

Soggetti governo locale (ruolo)

Soggetto	T percentuale	TGD percentuale
Assessori di Giunta comunale	19,5	27,4
Assessori di Giunta provinciale	0,0	0,0
Assessori di Giunta regionale	3,9	5,4
Presidenti di Provincia	0,5	1,2
Presidenti di Regione	20,5	15,7
Sindaco capoluogo di Regione	39,4	19,1
Altri Sindaci	16,2	31,2
Percentuali	**100,0**	**100,0**
Totali in minuti	**106' 0"**	**34' 22"**

Primi 20 Soggetti governo locale

Soggetto	Ruolo	Appartenenza	T (minuti)	TGD (minuti)
Raggi Virginia	Sindaco Roma-Città Metropolitana	Movimento 5 Stelle	41' 30"	6' 33"
Zingaretti Nicola	Presidente regione Lazio	Partito Democratico	21' 30"	5' 24"
Meleo Linda	Assessore comune Roma	Altri	3' 36"	2' 8"
Bergamo Luca	Assessore comune Roma	Altri	2' 24"	1' 30"
Montuori Luca	Assessore comune Roma	Altri	1' 38"	1' 20"
Montanari Giuseppina detta Pinu	Assessore comunale di Roma	Altri	5' 34"	1' 7"
Cicchetti Antonio	Sindaco Rieti	Forza Italia	1' 21"	1' 1"
Petrucci Stefano	Sindaco di Accumoli-RI	Altri	1' 29"	1' 0"
Palombini Filippo	Assessore comune Amatrice	Altri	1' 15"	0' 51"
D'Amato Alessio	Assessore sanità Regione Lazio	Partito Democratico	1' 52"	0' 49"
Arena Giovanni Maria	Sindaco Viterbo	Forza Italia	1' 14"	0' 49"
Montino Esterino	Sindaco Fiumicino (RM) Cand. sind. Fiumici	Partito Democratico	2' 25"	0' 46"
Marzano Flavia	Assessore comune Roma	Altri	0' 48"	0' 39"
Pascucci Alessio	Sindaco di Cerveteri (RM)	Altri	0' 57"	0' 35"
Pirozzi Sergio	Sind.Amatrice-Cons.Reg.Lazio	Altri	1' 18"	0' 31"
Di Berardino Claudio	Assessore regione Lazio	Liberi e Uguali	1' 12"	0' 30"
Bucci Nadia	Sindaca San Vittore (FR)	Altri	0' 41"	0' 28"
Menicacci Fabio	Sindaco comune Soriano nel Cimino (Vt)	Fratelli d'Italia	0' 28"	0' 28"
Smeriglio Massimiliano	Assessore Regione Lazio	Altri	0' 29"	0' 22"
Coletta Damiano	Sindaco di Latina	Altri	0' 21"	0' 21"

Tgr - Lazio

Distribuzione dei tempi

1 Aprile-30 Giugno 2018

*** Altri soggetti (Appartenenza politica)**

Soggetto	T percentuale	TGD percentuale
Forza Italia	11,4	15,3
Federazione della Libertà	0,1	0,4
Movimento nazionale per la Sovranità	0,9	0
Lega Nord	2,9	2,8
Energie per l'Italia	2,1	3,7
Italia agli Italiani-Forza Nuova	0,2	0
Fratelli d'Italia	4,6	1,4
CasaPound	4,9	7,5
Popolo della Famiglia	0,7	1,5
Sinistra Italiana - Sinistra Ecologia e Libertà	1,3	0
Radicali Italiani - Lista Bonino Pannella	3,6	0,5
Più Europa - Centro Democratico	1,7	4,2
Insieme - Italia Europa	0,3	0,6
Partito Democratico	14,4	12,2
Alleanza per l'Italia	0,1	0
Liberi e Uguali	0,1	0
Potere al Popolo!	0,7	1,5
Federazione dei Verdi	0,1	0
Partito Comunista	0,3	0,7
Movimento 5 Stelle	22,6	23,4
Altri	27	24,3

Percentuali	**100**	**100**
Totali in minuti	**88' 45"**	**24' 54"**

Primi 20 * Altri Soggetti

Soggetto	Appartenenza Politica	T (minuti)	TGD (minuti)
Frontini Chiara	Altri	2' 6"	1' 11"
Arena Giovanni	Forza Italia	2' 10"	1' 10"
Magi Riccardo	Più Europa - Centro Dem	1' 33"	1' 3"
Matarese Pietro	Altri	2' 4"	1' 2"
Parisi Stefano	Energie per l'Italia	1' 45"	0' 56"
Zuccalà Adriano	Movimento 5 Stelle	1' 40"	0' 54"
Stefano Enrico	Movimento 5 Stelle	1' 2"	0' 49"
Baccini Mario	Forza Italia	1' 52"	0' 42"
Pelonzi Giulio	Partito Democratico	0' 48"	0' 33"
Ferrara Paolo	Movimento 5 Stelle	1' 42"	0' 31"
Bova Francesco Maria	Lega Nord	1' 10"	0' 30"
Lombardi Roberta	Movimento 5 Stelle	1' 32"	0' 29"
Diaco Daniele	Movimento 5 Stelle	0' 47"	0' 29"
Caudo Giovanni	Altri	1' 11"	0' 27"
Leodori Daniele	Partito Democratico	1' 13"	0' 26"
Menna Michele	Movimento 5 Stelle	0' 26"	0' 26"
Tasca Daniele	CasaPound	0' 48"	0' 25"
Antonini Andrea	CasaPound	0' 24"	0' 24"
Natalia Daniele	Forza Italia	0' 55"	0' 23"
Stelliferi Eugenio	Partito Democratico	0' 22"	0' 22"

* Altri soggetti= tutti i soggetti pertinenti che non hanno incarichi di Governo Nazionale o Locale e non sono soggetti istituzionali nazionali

Distribuzione del Tempo in voce (TGD)

TGR Abruzzo
1 Aprile-30 Giugno 2018



Base: 192' 16''

Tgr - Abruzzo

Distribuzione dei tempi

1 Aprile-30 Giugno 2018

Soggetto	T percentuale	TGD percentuale
Governo Locale	54,3	62,1
Governo e Istituzioni Nazionali	7,3	4,1
Altri Soggetti	38,4	33,8
Percentuali	**100,0**	**100,0**
Totali in minuti	**445' 4"**	**192' 16"**

Tgr - Abruzzo

Distribuzione dei tempi

1 Aprile-30 Giugno 2018

Soggetti governo locale (ruolo)

Soggetto	T percentuale	TGD percentuale
Assessori di Giunta comunale	9,2	13,0
Assessori di Giunta provinciale	0,2	0,3
Assessori di Giunta regionale	20,3	15,3
Presidenti di Provincia	4,3	3,8
Presidenti di Regione	13,7	5,5
Sindaco capoluogo di Regione	8,3	8,8
Altri Sindaci	44,0	53,3
Percentuali	**100,0**	**100,0**
Totali in minuti	**241' 36"**	**119' 28"**

Primi 20 Soggetti governo locale

Soggetto	Ruolo	Appartenenza	T (minuti)	TGD (minuti)
Biondi Pierluigi	Sindaco L'Aquila	Fratelli d'Italia	19' 47"	10' 11"
Lolli Giovanni	Assessore regione Abruzzo	Partito Democratico	20' 28"	7' 46"
Alessandrini Marco	Sindaco di Pescara	Partito Democratico	13' 24"	6' 38"
D'Alfonso Luciano	Presidente Regione Abruzzo - Senatore	Partito Democratico	33' 12"	6' 32"
Paolucci Silvio	Assessore regione Abruzzo	Partito Democratico	14' 10"	5' 1"
Luciani Antonio	Sind.Francavilla a Mare (CH)	Partito Democratico	3' 44"	3' 4"
D'Alberto Gianguido	Sindaco Teramo	Partito Democratico	6' 25"	2' 59"
Menna Francesco	Sindaco di Vasto (CH)	Partito Democratico	3' 24"	2' 49"
Di Martino Marcello	Sindaco di Taranta Peligna	Altri	2' 59"	2' 47"
Di Giuseppantonio Enrico	Sindaco di Fossacesia	Noi con l'Italia	2' 53"	2' 32"
Liris Quintino Guido	Assessore comune L'Aquila	Forza Italia	2' 55"	2' 31"
Mazzocca Mario	Assessore Regione Abruzzo	Movimento dei Democratic	6' 35"	2' 25"
Di Felice Raffaele	Assessore comune Chieti	Area Popolare - Alternativa	3' 22"	2' 23"
Caruso Angelo	Pres.Prov.L'Aquila-Sind.Castel di Sango	Unione di Centro	5' 7"	2' 13"
Tiberii Manuele	Sindaco di Colledara (TE)	Altri	3' 12"	2' 12"
D'Angelo Giuseppe Ermin	Sindaco Casacanditella (CH)	Altri	6' 56"	2' 5"
Forte Giuseppe	Assessore comune Vasto (CH)	Partito Democratico	2' 10"	1' 58"
Nazzaro Velia	Sindaco di Carsoli (AQ)	Altri	2' 17"	1' 47"
Casini Annamaria	Sindaco di Sulmona (AQ)	Altri	4' 4"	1' 46"
Di Primio Umberto	Sindaco di Chieti	Forza Italia	4' 23"	1' 44"

Tgr - Abruzzo

Distribuzione dei tempi

1 Aprile-30 Giugno 2018

*** Altri soggetti (Appartenenza politica)**

Soggetto	T percentuale	TGD percentuale
Forza Italia	12,7	14,4
Area Popolare - Alternativa Popolare	0,2	0
Lega Nord	5,6	3,9
Unione di Centro	1	1,8
Fratelli d'Italia	8,5	9,5
Popolo della Famiglia	0,3	0
Movimento dei Democratici e Progressisti	0	0
Sinistra Italiana - Sinistra Ecologia e Libertà	2,1	2
Radicali Italiani - Lista Bonino Pannella	2,7	2,9
Più Europa - Centro Democratico	3,4	5,3
Partito Democratico	27,5	27,3
Italia dei valori-Lista Di Pietro	0,4	0,7
Civica Popolare	1,4	1,1
Rifondazione Comunista	0,4	0,9
Movimento 5 Stelle	26,2	21,2
Popolari-Udeur	0,3	0
Altri	7,3	9
Percentuali	**100**	**100**
Totali in minuti	**155' 31"**	**56' 41"**

Primi 20 * Altri Soggetti

Soggetto	Appartenenza Politica	T (minuti)	TGD (minuti)
Chiodi Gianni	Noi con l'Italia	11' 31"	6' 17"
Di Pangrazio Giuseppe	Partito Democratico	7' 22"	4' 24"
Pagano Nazario	Forza Italia	4' 25"	3' 3"
Di Nicola Maurizio	Più Europa - Centro Democratico	5' 21"	3' 1"
Morra Giandonato	Fratelli d'Italia	6' 35"	2' 54"
Pezzopane Stefania	Partito Democratico	4' 28"	2' 9"
D'Alberto Gianguido	Partito Democratico	4' 27"	2' 9"
Quagliariello Gaetano	Noi con l'Italia	3' 54"	1' 58"
Marcozzi Sara	Movimento 5 Stelle	4' 32"	1' 46"
De Micheli Paola	Partito Democratico	3' 50"	1' 45"
Meloni Giorgia	Fratelli d'Italia	3' 39"	1' 35"
Pettinari Domenico	Movimento 5 Stelle	3' 14"	1' 22"
Sospiri Lorenzo	Forza Italia	3' 34"	1' 21"
Febbo Mauro	Forza Italia	4' 20"	1' 19"
Argenio Ottavio	Movimento 5 Stelle	1' 18"	1' 15"
Alessandrini Erika	Movimento 5 Stelle	1' 23"	1' 14"
Di Maio Luigi	Movimento 5 Stelle	4' 28"	1' 13"
Di Stefano Fabrizio	Forza Italia	1' 59"	1' 10"
Bernardini Rita	Radicali Italiani - Lista Bonino Panr	3' 33"	1' 8"
Di Dalmazio Mauro	Altri	2' 4"	1' 4"

* Altri soggetti= tutti i soggetti pertinenti che non hanno incarichi di Governo Nazionale o Locale e non sono soggetti istituzionali nazionali

Distribuzione del Tempo in voce (TGD)

TGR Molise
1 Aprile-30 Giugno 2018

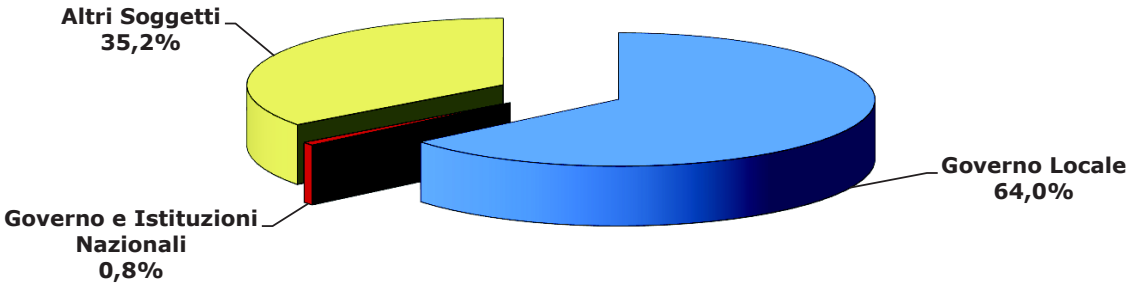

Base: 84' 54''

Tgr - Molise

Distribuzione dei tempi

1 Aprile-30 Giugno 2018

Soggetto	T percentuale	TGD percentuale
Governo Locale	55,2	64,0
Governo e Istituzioni Nazionali	1,9	0,8
Altri Soggetti	42,9	35,2
Percentuali	**100,0**	**100,0**
Totali in minuti	**361' 25"**	**84' 54"**

Distribuzione dei tempi

1 Aprile-30 Giugno 2018

Soggetti governo locale (ruolo)

Soggetto	T percentuale	TGD percentuale
Assessori di Giunta comunale	15,1	20,5
Assessori di Giunta provinciale	0,0	0,0
Assessori di Giunta regionale	15,7	16,9
Presidenti di Provincia	1,6	0,0
Presidenti di Regione	32,5	21,2
Sindaco capoluogo di Regione	4,2	2,6
Altri Sindaci	30,9	38,8
Percentuali	**100,0**	**100,0**
Totali in minuti	**199' 30"**	**54' 22"**

Primi 20 Soggetti governo locale

Soggetto	Ruolo	Appartenenza	T (minuti)	TGD (minuti)
Toma Donato	Presidente Regione Molise	Forza Italia	59' 44"	9' 52"
Niro Vincenzo	Ass.Reg.Molise	Popolari per l'Italia	7' 50"	4' 45"
Toma Donato	Ass.Com.Bojano-Cand.Pres.Reg.Molise 201	Forza Italia	17' 14"	4' 8"
Caravatta Massimo	Sind San Martino in Pensilis (CB)	Altri	7' 39"	3' 32"
Veneziale Carlo	Ass. Reg. Molise - Cand. pres. reg. Molise 2	Partito Democratico	13' 48"	2' 57"
Caporicci Giuseppe	Sindaco di Portocannone	Altri	5' 40"	2' 56"
Sbrocca Angelo	Sindaco di Termoli (CB)	Partito Democratico	7' 15"	2' 24"
Ricci Alfredo	Sindaco di Venafro (IS)	Altri	3' 27"	2' 2"
Saracino Anna Michelina	Assessore comune Campomarino (CB)	Altri	2' 0"	1' 46"
Battista Antonio	Sind.Campobasso-Pres.Prov.Campobasso	Partito Democratico	8' 4"	1' 26"
Sparacino Renato Filippo Maria	Sindaco di Scapoli	Altri	1' 22"	1' 22"
Sacco Manolo	Sindaco di Pescolanciano (IS)	Altri	6' 25"	1' 17"
Chierchia Bibiana	Assessore Comune Campobasso	Sinistra Italiana - Sinistra Ec	1' 10"	1' 4"
Ramundo Stefano	Assessore comunale di Campobasso	Partito Democratico	2' 11"	1' 2"
Santoriello Antonio Enrico	Ass.Com.Riccia (CB)	Altri	1' 0"	1' 0"
Di Laura Frattura Paolo	Presidente Regione Molise	Partito Democratico	3' 12"	0' 55"
Cardegna Giovanni	Sindaco di Frosolone (IS)	Altri	3' 34"	0' 54"
Travaglini Nicola	Sindaco Montenero di Bisaccia (CB)	Altri	1' 4"	0' 54"
Fanelli Micaela	Sindaco di Riccia - Consigliere Regione Mol	Partito Democratico	2' 26"	0' 44"
D'Alessandro Chiara	Ass. Comunale di Torella del Sannio (CB)	Altri	0' 43"	0' 43"

Tgr - Molise

Distribuzione dei tempi

1 Aprile-30 Giugno 2018

*** Altri soggetti (Appartenenza politica)**

Soggetto	T percentuale	TGD percentuale
Forza Italia	10,9	10,2
Conservatori e Riformisti - Direzione Italia	0,8	0
Movimento nazionale per la Sovranità	0,1	0
Lega Nord	9,6	7,1
Unione di Centro	3,4	4,8
Energie per l'Italia	0,1	0
Italia agli Italiani-Forza Nuova	0,1	0
Fratelli d'Italia	3,8	2,8
CasaPound	6,8	5,9
Popolo della Famiglia	0,4	0
Partito Socialista	0,1	0
Radicali Italiani - Lista Bonino Pannella	0,7	1,9
Più Europa - Centro Democratico	0,3	0
Insieme - Italia Europa	0,5	1
Partito Democratico	15,1	20,8
Italia dei valori-Lista Di Pietro	0,1	0
Alleanza di Centro	0	0
Liberi e Uguali	2,4	7,5
Potere al Popolo!	0,3	0
Partito Comunista	1,3	1,7
Movimento 5 Stelle	35,4	24,6
Popolari per l'Italia	0,7	2,2
Altri	7,1	9,5

Percentuali	**100**	**100**
Totali in minuti	**152' 41"**	**28' 49"**

Primi 20 * Altri Soggetti

Soggetto	Appartenenza Politica	T (minuti)	TGD (minuti)
Greco Andrea	Movimento 5 Stelle	17' 58"	3' 37"
Saia Daniele	Partito Democratico	1' 29"	1' 23"
Di Giacomo Agostino	CasaPound	8' 53"	1' 11"
Di Maio Luigi	Movimento 5 Stelle	9' 30"	1' 9"
Della Ventura Paolo	Altri	1' 6"	1' 6"
Di Laura Frattura Paolo	Partito Democratico	3' 57"	1' 2"
Petraroia Michele	Liberi e Uguali	1' 2"	1' 2"
Salvini Matteo	Lega Nord	5' 43"	1' 1"
Berlusconi Silvio	Forza Italia	8' 22"	1' 0"
Mancini Giampiero	Altri	1' 6"	1' 0"
Micone Salvatore	Unione di Centro	2' 13"	0' 56"
Di Battista Alessandro	Movimento 5 Stelle	3' 13"	0' 54"
Palmieri Gianmaria	Liberi e Uguali	1' 2"	0' 44"
Martina Maurizio	Partito Democratico	3' 3"	0' 43"
Mazzuto Luigi fino 22/05/	Lega Nord	1' 21"	0' 42"
Greco Andrea	Movimento 5 Stelle	4' 0"	0' 40"
Matticoli Mike	Partito Democratico	0' 58"	0' 39"
Niro Vincenzo	Popolari per l'Italia	0' 38"	0' 38"
Gentiloni Silveri Paolo	Partito Democratico	3' 40"	0' 36"
Cavaliere Nicola	Forza Italia	0' 36"	0' 36"

* Altri soggetti= tutti i soggetti pertinenti che non hanno incarichi di Governo Nazionale o Locale e non sono soggetti istituzionali nazionali

Distribuzione del Tempo in voce (TGD)

TGR Campania
1 Aprile-30 Giugno 2018

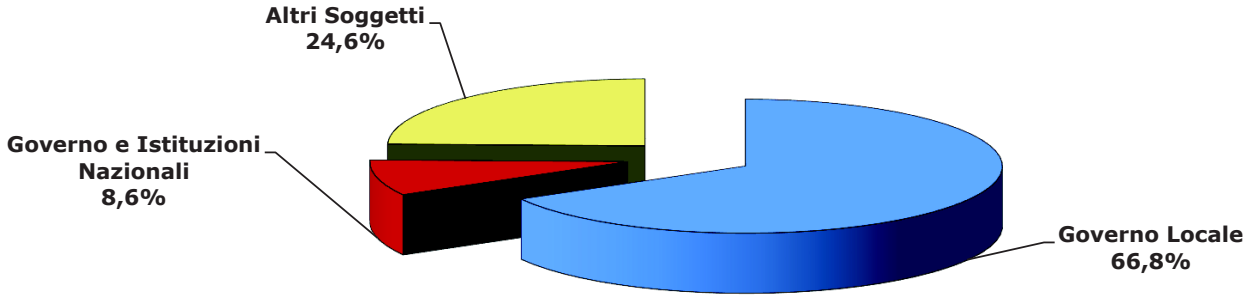

Base: 118' 23''

Tgr - Campania

Distribuzione dei tempi

1 Aprile-30 Giugno 2018

Soggetto	T percentuale	TGD percentuale
Governo Locale	57,3	66,8
Governo e Istituzioni Nazionali	15,1	8,6
Altri Soggetti	27,6	24,6
Percentuali	**100,0**	**100,0**
Totali in minuti	**224' 17"**	**118' 23"**

Tgr - Campania

Distribuzione dei tempi

1 Aprile-30 Giugno 2018

Soggetti governo locale (ruolo)

Soggetto	T percentuale	TGD percentuale
Assessori di Giunta comunale	13,1	15,2
Assessori di Giunta provinciale	0,0	0,0
Assessori di Giunta regionale	11,7	12,4
Presidenti di Provincia	0,9	1,1
Presidenti di Regione	18,1	17,1
Sindaco capoluogo di Regione	21,7	15,0
Altri Sindaci	34,5	39,2
Percentuali	**100,0**	**100,0**
Totali in minuti	**128' 26"**	**79' 6"**

Primi 20 Soggetti governo locale

Soggetto	Ruolo	Appartenenza	T (minuti)	TGD (minuti)
De Luca Vincenzo	Presidente Regione Campania	Partito Democratico	23' 10"	13' 31"
De Magistris Luigi	Sindaco di Napoli-Città Metropolitana	Altri	27' 49"	11' 50"
Palmeri Sonia	Assessore Regione Campania	Partito Democratico	5' 4"	3' 44"
Daniele Nino	Assessore Comune di Napoli	Altri	3' 2"	2' 41"
Mastella Clemente	Sindaco Benevento	Forza Italia	3' 46"	2' 29"
Roberti Franco	Assessore Regione Campania	Altri	3' 2"	2' 12"
Cuomo Giuseppe	Sindaco di Sorrento (NA)	Forza Italia	2' 4"	1' 53"
Marciani Chiara	Assessore regionale Campania	Scelta Civica per l'Italia	2' 8"	1' 48"
Ciampi Vincenzo	Sindaco di Avellino	Movimento 5 Stelle	2' 36"	1' 46"
Napoli Enzo	Sindaco Salerno	Partito Democratico	1' 39"	1' 29"
Gaeta Roberta	Assessore comune Napoli	Altri	1' 22"	1' 19"
Clemente Alessandra	Assessore comune di Napoli	Altri	1' 44"	1' 18"
Martino Marilinda	Sindaco di Ispani (SA)	Altri	1' 15"	1' 15"
Lepore Amedeo	Ass. Reg. Campania fino 29/5/2019	Partito Democratico	2' 7"	1' 14"
Cerrotta Franco	Sindaco Anacapri (NA)	Altri	1' 18"	0' 56"
Figliolia Vincenzo	Sindaco Pozzuoli (NA)	Partito Democratico	1' 38"	0' 53"
Iaccarino Vincenzo	Sindaco di Piano di Sorrento (NA)	Altri	0' 56"	0' 52"
Panini Enrico	Assessore Comune Napoli	Altri	2' 46"	0' 51"
Pellegrino Vito Luigi	Sindaco di Parete (CE)	Altri	1' 3"	0' 50"
Barbati Giuseppe	Sindaco di Camposano	Altri	1' 6"	0' 49"

Tgr - Campania

Distribuzione dei tempi

1 Aprile-30 Giugno 2018

*** Altri soggetti (Appartenenza politica)**

Soggetto	T percentuale	TGD percentuale
Forza Italia	15	19,2
Federazione della Libertà	0,6	1,2
Movimento nazionale per la Sovranità	1,4	1,1
Lega Nord	2,4	1,3
Italia agli Italiani-Forza Nuova	0,2	0
Fratelli d'Italia	4	5,4
CasaPound	0,7	0,5
MIS	0,5	0,7
Sinistra Italiana - Sinistra Ecologia e Libertà	1,2	2,3
Radicali Italiani - Lista Bonino Pannella	0,3	0
Più Europa - Centro Democratico	0,2	0,5
Partito Democratico	21,3	24
Liberi e Uguali	1	0
Potere al Popolo!	0,6	0,9
Federazione dei Verdi	3,9	5,3
Partito Comunista	0,3	0,7
Movimento 5 Stelle	21	20,3
Altri	25,4	16,6

Percentuali	**100**	**100**
Totali in minuti	**62' 0"**	**29' 7"**

Primi 20 * Altri Soggetti

Soggetto	Appartenenza Politica	T (minuti)	TGD (minuti)
Ciarambino Valeria	Movimento 5 Stelle	2' 15"	1' 41"
Pizza Nello	Partito Democratico	1' 48"	1' 21"
D'Amelio Rosa	Partito Democratico	2' 3"	1' 14"
Ianaro Angela	Movimento 5 Stelle	1' 23"	1' 12"
Valente Valeria	Partito Democratico	1' 23"	1' 8"
De Siano Domenico	Forza Italia	1' 12"	1' 1"
Borrelli Francesco Emilio	Federazione dei Verdi	1' 44"	0' 58"
Santoro Andrea	Fratelli d'Italia	0' 52"	0' 52"
Ciampi Vincenzo	Movimento 5 Stelle	1' 13"	0' 51"
Di Martino Andrea	Altri	1' 1"	0' 39"
Cimmino Gaetano	Forza Italia	0' 58"	0' 39"
Nugnes Paola	Movimento 5 Stelle	0' 37"	0' 37"
Russo Paolo	Forza Italia	0' 36"	0' 36"
Daniele Gianluca	Partito Democratico	0' 37"	0' 34"
Braibanti Roberto	Sinistra Italiana - Sinistra Ecologia	0' 34"	0' 34"
Marciano Antonio	Partito Democratico	0' 43"	0' 33"
Ricciardi Sabrina	Movimento 5 Stelle	0' 43"	0' 32"
Palomba Giovanni	Altri	1' 13"	0' 31"
Mele Luigi	Altri	1' 3"	0' 28"
Paipais Apostolos	Altri	0' 33"	0' 28"

* Altri soggetti= tutti i soggetti pertinenti che non hanno incarichi di Governo Nazionale o Locale e non sono soggetti istituzionali nazionali

Distribuzione del Tempo in voce (TGD)

TGR Basilicata
1 Aprile-30 Giugno 2018

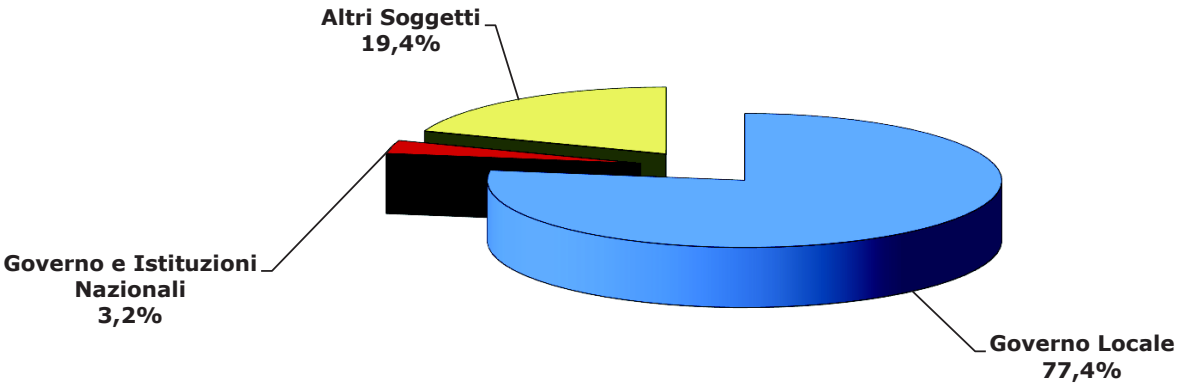

Base: 114' 14''

Tgr - Basilicata

Distribuzione dei tempi

1 Aprile-30 Giugno 2018

Soggetto	T percentuale	TGD percentuale
Governo Locale	61,1	77,4
Governo e Istituzioni Nazionali	5,0	3,2
Altri Soggetti	33,9	19,4
Percentuali	**100,0**	**100,0**
Totali in minuti	**281' 52"**	**114' 14"**

Tgr - Basilicata

Distribuzione dei tempi

1 Aprile-30 Giugno 2018

Soggetti governo locale (ruolo)

Soggetto	T percentuale	TGD percentuale
Assessori di Giunta comunale	13,6	18,9
Assessori di Giunta provinciale	0,0	0,0
Assessori di Giunta regionale	16,7	12,3
Presidenti di Provincia	3,5	3,5
Presidenti di Regione	12,9	4,4
Sindaco capoluogo di Regione	4,7	3,1
Altri Sindaci	48,6	57,8
Percentuali	**100,0**	**100,0**
Totali in minuti	**172' 14"**	**88' 28"**

Primi 20 Soggetti governo locale

Soggetto	Ruolo	Appartenenza	T (minuti)	TGD (minuti)
Ripoli Raffaello	Sindaco di Scanzano Jonico (MT)	Forza Italia	6' 26"	5' 8"
Mascia Enrico	Sindaco Policoro	Altri	8' 53"	4' 30"
Pietrantuono Francesco	Assessore regione Basilicata	Partito Socialista	10' 27"	3' 50"
Pittella Maurizio Marcello	Presidente regione Basilicata	Partito Democratico	20' 55"	3' 45"
Acito Vincenzo	Assessore Comune Matera	Altri	3' 35"	3' 26"
Melfi Antonio	Sindaco di Tricarico (MT)	Altri	4' 14"	3' 10"
De Ruggieri Raffaello	Sindaco Matera	Altri	8' 14"	2' 51"
Falotico Roberto	Assessore Comune Potenza	Altri	4' 49"	2' 46"
De Luca Dario	Sindaco Potenza	Altri	7' 56"	2' 44"
Valluzzi Nicola	Presidente Provincia Potenza-Sind.Castelme	Partito Democratico	4' 8"	2' 34"
Cifarelli Roberto	Assessore regione Basilicata	Partito Democratico	6' 18"	2' 23"
Franconi Flavia	Assessore Regione Basilicata	Altri	3' 16"	2' 23"
Verri Viviana	Sindaco di Pisticci MT)	Movimento 5 Stelle	4' 11"	2' 18"
Spagnuolo Rossella	Sindaco Senise (PZ)	Partito Democratico	3' 11"	2' 14"
Braia Luca	Assessore Regione Basilicata	Partito Democratico	7' 0"	1' 58"
Pepe Pasquale	Sindaco di Tolve (PZ) - Senatore	Lega Nord	4' 53"	1' 56"
Scaccia Manuela	Assessora comune Maratea (PZ)	Altri	1' 58"	1' 43"
Stigliano Eugenio Lucio	Sindaco Nova Siri (MT)	Partito Democratico	2' 17"	1' 41"
Orofino Domenica	Sindaco Fardella PZ	Altri	2' 10"	1' 40"
Agresti Vito	Sindaco Rotondella (MT)	Altri	1' 47"	1' 37"

Tgr - Basilicata

Distribuzione dei tempi

1 Aprile-30 Giugno 2018

*** Altri soggetti (Appartenenza politica)**

Soggetto	T percentuale	TGD percentuale
Forza Italia	4,8	8,1
Area Popolare - Alternativa Popolare	0,2	0
Conservatori e Riformisti - Direzione Italia	1,1	1,1
Movimento nazionale per la Sovranità	1	2,3
Lega Nord	4	1,1
Italia agli Italiani-Forza Nuova	0,6	0
Fratelli d'Italia	8,6	11,6
Partito Socialista	0,5	2,2
Movimento dei Democratici e Progressisti	1,1	1,8
Più Europa - Centro Democratico	0,7	0
Insieme - Italia Europa	2,4	3
Partito Democratico	30,5	29,9
Italia dei valori-Lista Di Pietro	0,1	0
Civica Popolare	2,7	0
Liberi e Uguali	3,4	5,4
Potere al Popolo!	1	1,5
Per una Sinistra Rivoluzionaria	0,7	0
Partito Comunista	0,8	1,3
Movimento 5 Stelle	27,6	16,1
Democrazia Solidale	0,8	1,8
Altri	7,4	12,8

Percentuali	**100**	**100**
Totali in minuti	**88' 7"**	**20' 18"**

Primi 20 * Altri Soggetti

Soggetto	Appartenenza Politica	T (minuti)	TGD (minuti)
Santarsiero Vito	Partito Democratico	7' 9"	2' 31"
Adduce Salvatore	Partito Democratico	3' 2"	2' 19"
Rosa Gianni	Fratelli d'Italia	2' 17"	1' 45"
Petrocelli Vito Rosario	Movimento 5 Stelle	2' 38"	1' 21"
Napoli Michele	Noi con l'Italia	4' 33"	1' 15"
Leggieri Gianni	Movimento 5 Stelle	3' 40"	1' 3"
Moles Giuseppe	Forza Italia	2' 2"	0' 53"
Speranza Roberto	Liberi e Uguali	2' 1"	0' 46"
De Vincenzis Vincenzo	Forza Italia	0' 46"	0' 46"
Annibali Lucia	Partito Democratico	0' 51"	0' 37"
Bolognetti Maurizio	Insieme - Italia Europa	2' 8"	0' 36"
Castelluccio Paolo	Noi con l'Italia	2' 35"	0' 35"
Caiata Salvatore	Altri	2' 33"	0' 31"
De Marco Silcio	Altri	0' 31"	0' 31"
Carlone Luigia	Altri	0' 45"	0' 29"
Alemanno Gianni	Movimento nazionale per la Sovran	0' 31"	0' 28"
Bochicchio Antonio	Partito Socialista	0' 27"	0' 27"
Lacorazza Piero	Partito Democratico	5' 0"	0' 25"
Romaniello Giannino	Movimento dei Democratici e Progr	0' 56"	0' 22"
Scaglione Luigi	Democrazia Solidale	0' 22"	0' 22"

* Altri soggetti= tutti i soggetti pertinenti che non hanno incarichi di Governo Nazionale o Locale e non sono soggetti istituzionali nazionali

Distribuzione del Tempo in voce (TGD)

TGR Puglia
1 Aprile-30 Giugno 2018

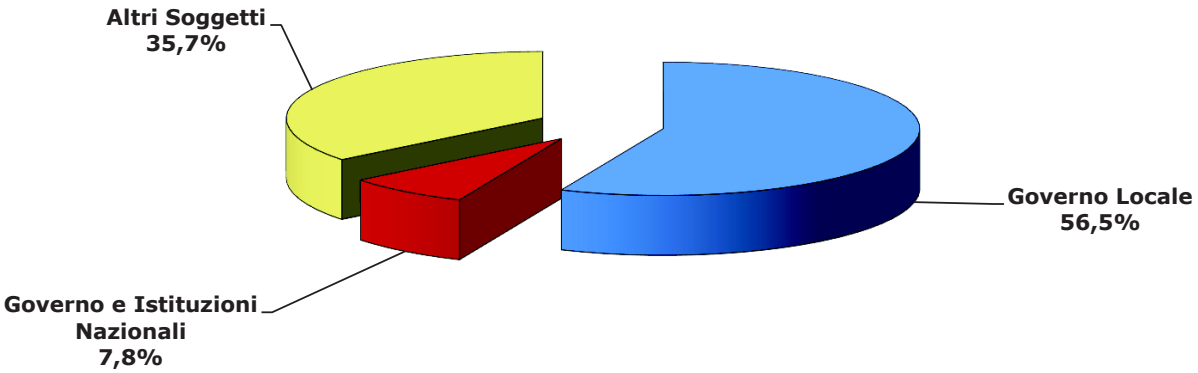

Base: 154' 13''

Tgr - Puglia

Distribuzione dei tempi

1 Aprile-30 Giugno 2018

Soggetto	T percentuale	TGD percentuale
Governo Locale	47,6	56,5
Governo e Istituzioni Nazionali	18,1	7,8
Altri Soggetti	34,3	35,7
Percentuali	**100,0**	**100,0**
Totali in minuti	**416' 49"**	**154' 13"**

Tgr - Puglia

Distribuzione dei tempi

1 Aprile-30 Giugno 2018

Soggetti governo locale (ruolo)

Soggetto	T percentuale	TGD percentuale
Assessori di Giunta comunale	10,9	16,3
Assessori di Giunta provinciale	0,0	0,0
Assessori di Giunta regionale	9,6	11,7
Presidenti di Provincia	2,0	3,5
Presidenti di Regione	26,9	16,0
Sindaco capoluogo di Regione	8,8	8,9
Altri Sindaci	41,8	43,6
Percentuali	**100,0**	**100,0**
Totali in minuti	**198' 16"**	**87' 10"**

Primi 20 Soggetti governo locale

Soggetto	Ruolo	Appartenenza	T (minuti)	TGD (minuti)
Emiliano Michele	Presidente Regione Puglia	Partito Democratico	52' 26"	13' 55"
Decaro Antonio	Sindaco Bari-Città Metropolitana	Partito Democratico	17' 22"	7' 43"
Di Gioia Leonardo	Ass. Reg. Puglia	Altri	9' 46"	5' 25"
Melucci Rinaldo	Sindaco di Taranto	Partito Democratico	21' 27"	5' 21"
Rossi Riccardo	Sindaco di Brindisi	Altri	4' 52"	3' 15"
Maselli Silvio	Assessore comune Bari	Altri	2' 38"	2' 38"
Tamburrano Martino	Presidente Provincia Taranto - Sindaco Mas	Forza Italia	3' 2"	2' 17"
Miglietta Rita	Assessore edilizia Lecce	Altri	1' 44"	1' 44"
Capone Loredana	Ass Reg Puglia	Partito Democratico	1' 55"	1' 38"
Palone Carla	Assessore comune Bari	Altri	2' 10"	1' 34"
Salvemini Carlo	Sindaco Lecce	Altri	1' 34"	1' 28"
Cascella Pasquale	Sindaco Barletta (BAT)	Partito Democratico	2' 59"	1' 27"
Busto Austacio	Assessore lavori pubblici Acquaviva delle Fo	Altri	4' 55"	1' 26"
Minerva Stefano	Sindaco Gallipoli	Partito Democratico	1' 54"	1' 18"
Greco Paolo	Sindaco di Caprarica di Lecce (LE)	Altri	1' 17"	1' 14"
Barone Andrea	sindaco Alezio (Le)	Altri	1' 14"	1' 14"
Tutolo Antonio	Sindaco Lucera (FG)	Altri	5' 13"	1' 7"
Annese Angelo	Sindaco di Monopoli	Unione di Centro	1' 13"	1' 6"
Solazzo Emanuele	Sindaco di Arnesano (LE)	Altri	2' 50"	1' 5"
Minervini Tommaso	Sindaco Molfetta (BA)	Partito Democratico	1' 16"	1' 3"

Tgr - Puglia

Distribuzione dei tempi

1 Aprile-30 Giugno 2018

*** Altri soggetti (Appartenenza politica)**

Soggetto	T percentuale	TGD percentuale
Forza Italia	14,9	16,4
Area Popolare - Alternativa Popolare	0,5	0
Conservatori e Riformisti - Direzione Italia	2,2	3,4
Lega Nord	11,8	10
Unione di Centro	1,7	1,5
Fratelli d'Italia	4,4	4
Popolo della Famiglia	0,3	0
Movimento dei Democratici e Progressisti	2,8	3
Sinistra Italiana - Sinistra Ecologia e Libertà	1,5	1,9
Radicali Italiani - Lista Bonino Pannella	0,4	0
Insieme - Italia Europa	0,1	0
Partito Democratico	24	21,3
Liberi e Uguali	1,9	2,8
Potere al Popolo!	0,3	0,8
Federazione dei Verdi	0,1	0
Federazione della Sinistra	0,5	1,2
Movimento 5 Stelle	22	23,2
Fare per Fermare il declino	0,1	0
Altri	10,5	10,5

Percentuali	**100**	**100**
Totali in minuti	**139' 12"**	**54' 44"**

Primi 20 * Altri Soggetti

Soggetto	Appartenenza Politica	T (minuti)	TGD (minuti)
Antoci Giuseppe	Partito Democratico	4' 28"	3' 11"
Caroppo Andrea	Lega Nord	3' 32"	2' 52"
Galante Marco	Movimento 5 Stelle	3' 0"	2' 2"
Cavalera Roberto	Forza Italia	2' 27"	1' 53"
Lacarra Marco	Partito Democratico	4' 33"	1' 51"
Laricchia Antonella	Movimento 5 Stelle	2' 15"	1' 50"
Casili Cristian	Movimento 5 Stelle	1' 42"	1' 42"
Rossi Riccardo	Altri	2' 51"	1' 40"
Abaterusso Ernesto	Movimento dei Democratici e Progr	2' 39"	1' 38"
Cavalera Roberto	Forza Italia	2' 39"	1' 34"
Damascelli Domenico	Forza Italia	1' 36"	1' 25"
Gemmato Marcello	Fratelli d'Italia	2' 44"	1' 17"
Marmo Nicola	Forza Italia	2' 8"	1' 15"
Fioramonti Lorenzo	Movimento 5 Stelle	2' 42"	1' 14"
Vitali Luigi	Forza Italia	2' 28"	1' 10"
Bozzetti Gianluca	Movimento 5 Stelle	1' 3"	0' 52"
Ventola Francesco	Conservatori e Riformisti - Direzion	1' 30"	0' 48"
Cutolo Giuseppina	Altri	1' 2"	0' 48"
Zullo Ignazio	Conservatori e Riformisti - Direzion	0' 54"	0' 48"
Altieri Trifone Nuccio	Lega Nord	0' 48"	0' 48"

* Altri soggetti= tutti i soggetti pertinenti che non hanno incarichi di Governo Nazionale o Locale e non sono soggetti istituzionali nazionali

Distribuzione del Tempo in voce (TGD)

TGR Calabria
1 Aprile-30 Giugno 2018

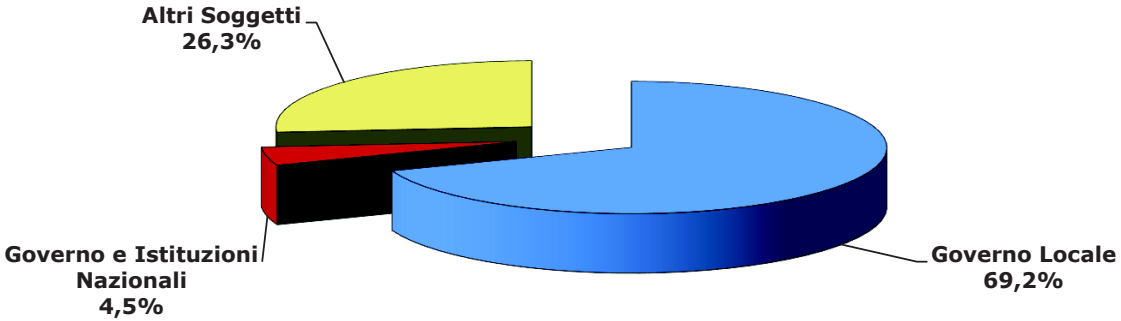

Base: 132' 18''

Tgr - Calabria

Distribuzione dei tempi

1 Aprile-30 Giugno 2018

Soggetto	T percentuale	TGD percentuale
Governo Locale	57,8	69,2
Governo e Istituzioni Nazionali	8,7	4,5
Altri Soggetti	33,5	26,3
Percentuali	**100,0**	**100,0**
Totali in minuti	**300' 45"**	**132' 18"**

Tgr - Calabria

Distribuzione dei tempi

1 Aprile-30 Giugno 2018

Soggetti governo locale (ruolo)

Soggetto	T percentuale	TGD percentuale
Assessori di Giunta comunale	10,1	14,7
Assessori di Giunta provinciale	0,0	0,0
Assessori di Giunta regionale	4,6	4,8
Presidenti di Provincia	0,9	1,1
Presidenti di Regione	23,8	14,8
Sindaco capoluogo di Regione	1,8	1,3
Altri Sindaci	58,8	63,3
Percentuali	**100,0**	**100,0**
Totali in minuti	**173' 54"**	**91' 32"**

Primi 20 Soggetti governo locale

Soggetto	Ruolo	Appartenenza	T (minuti)	TGD (minuti)
Oliverio Gerardo Mario	Presidente Regione Calabria	Partito Democratico	41' 23"	13' 31"
Occhiuto Mario	Sindaco Cosenza	Forza Italia	8' 14"	5' 0"
Morello Giuseppe	Sindaco di Limbadi (VV)	Altri	8' 23"	4' 34"
Belcastro Caterina detta Kety	Sindaco Caulonia - Consigliere città metrop	Partito Democratico	5' 38"	3' 29"
Pugliese Ugo	Sindaco di Crotone	Altri	7' 29"	3' 17"
Calabrese Giovanni	Sindaco Locri (RC)	Altri	6' 24"	3' 4"
Nicolazzi Amedeo	Sind. di Petilia Policastro (Kr)	Partito Democratico	5' 29"	2' 49"
Greco Giovanni	Sindaco Castrolibero CS	Altri	6' 20"	2' 32"
Fuda Salvatore	Sindaco Gioiosa Jonica (RC) - Consigliere	Altri	4' 12"	2' 24"
Corigliano Maria Francesca	Assessore Regione Calabria	Partito Democratico	3' 4"	2' 16"
Muscatello Rosita	Assessore comune Ardore (RC)	Altri	2' 16"	2' 16"
Santelli Jole	Assessore comune Cosenza - Deputata	Forza Italia	3' 16"	2' 14"
Falcomatà Giuseppe	Sindaco Reggio Calabria	Partito Democratico	4' 40"	2' 1"
Costa Elio	Sindaco Vibo Valentia (centrodestra)	Altri	2' 52"	1' 56"
De Luca Salvatore	Ass. com. Crotone	Altri	1' 59"	1' 55"
Rocca Rosario	Sindaco di Benestare (RC)	Sinistra Italiana - Sinistra E	1' 59"	1' 45"
Grenci Giuseppe Maria	Sindaco di Ardore	Altri	1' 30"	1' 30"
Diego Vincenzo	Assessore cultura comune Oriolo (Cs)	Partito Democratico	1' 31"	1' 28"
Luglio Rocco	Sindaco di Portigliola	Altri	1' 28"	1' 28"
Abramo Sergio	Sindaco Catanzaro	Forza Italia	3' 3"	1' 13"

Tgr - Calabria

Distribuzione dei tempi

1 Aprile-30 Giugno 2018

*** Altri soggetti (Appartenenza politica)**

Soggetto	T percentuale	TGD percentuale
Forza Italia	9,1	8,8
Area Popolare - Alternativa Popolare	0,4	1,2
Movimento nazionale per la Sovranità	5,4	0
Lega Nord	9,7	8,7
Fratelli d'Italia	7,1	7
Partito Socialista	0,4	1,2
Movimento dei Democratici e Progressisti	0,6	1,1
Partito Democratico	20,3	20,4
Liberi e Uguali	3,7	5,1
Movimento 5 Stelle	35,1	31,1
Altri	8,2	15,4
Percentuali	**100**	**100**
Totali in minuti	**100' 38"**	**34' 52"**

Primi 20 * Altri Soggetti

Soggetto	Appartenenza Politica	T (minuti)	TGD (minuti)
Ferrara Laura	Movimento 5 Stelle	5' 11"	2' 51"
Furgiuele Domenico	Lega Nord	4' 10"	2' 24"
D'Ippolito Giuseppe	Movimento 5 Stelle	2' 12"	1' 40"
Ferro Wanda	Fratelli d'Italia	3' 2"	1' 31"
D'Acri Mauro	Altri	1' 52"	1' 16"
Stumpo Tonia	Liberi e Uguali	2' 36"	1' 15"
Magorno Ernesto	Partito Democratico	2' 17"	1' 11"
Cannizzaro Francesco	Forza Italia	2' 4"	1' 11"
Bevacqua Domenico	Partito Democratico	2' 30"	1' 10"
D'Ippolito Giuseppe	Movimento 5 Stelle	1' 20"	1' 5"
Melicchio Alessandro	Movimento 5 Stelle	1' 3"	0' 57"
Nicolò Alessandro	Fratelli d'Italia	2' 7"	0' 55"
Siclari Marco	Forza Italia	1' 4"	0' 53"
Auddino Giuseppe	Movimento 5 Stelle	0' 50"	0' 50"
Calaminici Vincenzo	Altri	1' 2"	0' 49"
Bruno Bossio Vincenza	Partito Democratico	0' 47"	0' 47"
Versace Giuseppina	Forza Italia	1' 10"	0' 44"
Carabetta Vincenzo	Altri	0' 50"	0' 42"
Orfini Matteo	Partito Democratico	1' 9"	0' 40"
Misiti Carmelo Massimo	Movimento 5 Stelle	0' 38"	0' 38"

* Altri soggetti= tutti i soggetti pertinenti che non hanno incarichi di Governo Nazionale o Locale e non sono soggetti istituzionali nazionali

Distribuzione del Tempo in voce (TGD)

TGR Sicilia
1 Aprile-30 Giugno 2018

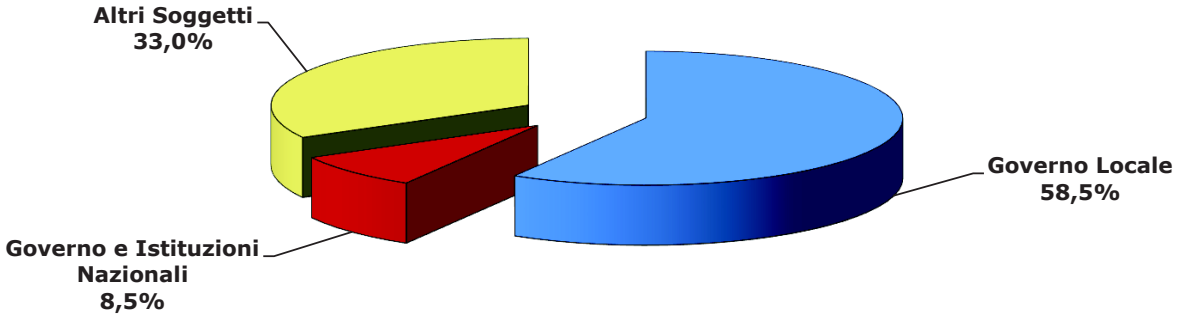

Base: 123' 9''

Tgr - Sicilia

Distribuzione dei tempi

1 Aprile-30 Giugno 2018

Soggetto	T percentuale	TGD percentuale
Governo Locale	46,0	58,5
Governo e Istituzioni Nazionali	12,8	8,5
Altri Soggetti	41,2	33,0
Percentuali	**100,0**	**100,0**
Totali in minuti	**280' 10"**	**123' 9"**

Distribuzione dei tempi

1 Aprile-30 Giugno 2018

Soggetti governo locale (ruolo)

Soggetto	T percentuale	TGD percentuale
Assessori di Giunta comunale	10,8	10,7
Assessori di Giunta provinciale	0,0	0,0
Assessori di Giunta regionale	25,0	32,8
Presidenti di Provincia	0,0	0,0
Presidenti di Regione	21,6	16,7
Sindaco capoluogo di Regione	7,4	7,4
Altri Sindaci	35,2	32,4
Percentuali	**100,0**	**100,0**
Totali in minuti	**128' 48"**	**72' 6"**

Primi 20 Soggetti governo locale

Soggetto	Ruolo	Appartenenza	T (minuti)	TGD (minuti)
Musumeci Nello	Presidente Regione Sicilia	Altri	27' 50"	12' 1"
Pierobon Alberto	Assessore Regione Sicilia	Altri	9' 4"	5' 28"
Orlando Leoluca	Sindaco Palermo - Città Metropolitana	Partito Democratico	9' 25"	5' 18"
Razza Ruggero	Assessore sanità Regione Sicilia	Altri	7' 2"	4' 52"
Tusa Sebastiano	Assessore regione Sicilia	Altri	3' 51"	3' 9"
Lagalla Roberto	Assessore istruzione Regione Sicilia	Altri	2' 38"	2' 16"
Pogliese Salavatore	Sindaco Catania	Forza Italia	4' 55"	2' 5"
Pappalardo Sandro	Assessore turismo Regione Sicilia	Fratelli d'Italia	2' 17"	2' 3"
Armao Gaetano	Assessore bilancio Regione Sicilia	Altri	2' 2"	1' 40"
Ammatuna Roberto	Sindaco Pozzallo (RG)	Partito Democratico	4' 12"	1' 39"
Falcone Marco	Assessore infrastrutture Regione Sicilia	Forza Italia	2' 8"	1' 32"
De Luca Cateno	Sindaco Messina - Cons. Reg. Sicilia	Altri	5' 3"	1' 26"
Riolo Iolanda	Assessore comune Palermo	Altri	1' 28"	1' 23"
Italia Francesco	Sindaco Siracusa	Altri	3' 0"	1' 19"
Cassì Peppe	Sindaco Ragusa	Fratelli d'Italia	2' 44"	1' 18"
Cusumano Andrea	Assessore comune Palermo	Altri	1' 25"	1' 16"
Italia Francesco	Ass.Com.Siracusa-Cand.Sind.Siracusa 201	Altri	2' 53"	1' 6"
Bruno Roberto	Sindaco comune Pachino (Sr)	Partito Democratico	1' 9"	1' 4"
Catania Giuseppe	Sindaco di Mussomeli (CT)	Altri	1' 1"	1' 1"
Ippolito Mariella	Assessore lavoro Regione Sicilia	Altri	1' 3"	0' 58"

Tgr - Sicilia

Distribuzione dei tempi

1 Aprile-30 Giugno 2018

*** Altri soggetti (Appartenenza politica)**

Soggetto	T percentuale	TGD percentuale
Forza Italia	14,4	16,3
Lega Nord	17,8	8,2
Unione di Centro	1,3	2,2
Fratelli d'Italia	2,8	4,2
Movimento per l'Autonomia	0,2	0
Sinistra Italiana - Sinistra Ecologia e Libertà	0,7	1,5
Radicali Italiani - Lista Bonino Pannella	0,8	1,7
Partito Democratico	11,1	10,8
Italia dei valori-Lista Di Pietro	0,1	0,3
Alleanza per l'Italia	0,3	0,8
Liberi e Uguali	4,8	7,6
Lista del Popolo per la Costituzione	0,2	0
Federazione dei Verdi	0,1	0
Partito Comunista	1,2	3
Movimento 5 Stelle	22,9	23,4
Altri	21,3	20

Percentuali	**100**	**100**
Totali in minuti	**115' 30"**	**40' 36"**

Primi 20 * Altri Soggetti

Soggetto	Appartenenza Politica	T (minuti)	TGD (minuti)
Micciché Gianfranco	Forza Italia	6' 44"	3' 3"
Cancelleri Giancarlo	Movimento 5 Stelle	4' 15"	2' 32"
Fava Claudio	Liberi e Uguali	4' 43"	2' 22"
Salvini Matteo	Lega Nord	6' 27"	1' 40"
Reale Ezechia Paolo	Altri	3' 8"	1' 33"
Cassì Peppe	Fratelli d'Italia	2' 48"	1' 22"
Candiani Stefano	Lega Nord	2' 51"	1' 14"
Colajanni Luigi	Partito Comunista	1' 20"	1' 14"
Tringali Antonio	Movimento 5 Stelle	2' 42"	1' 13"
Bramanti Placido	Forza Italia	2' 58"	1' 12"
De Luca Cateno	Altri	3' 19"	1' 10"
Zafarana Valentina	Movimento 5 Stelle	1' 27"	0' 59"
Di Maio Luigi	Movimento 5 Stelle	3' 49"	0' 54"
Lezzi Barbara	Movimento 5 Stelle	0' 56"	0' 51"
Lupo Giuseppe detto Pep	Partito Democratico	2' 21"	0' 49"
Scoma Francesco	Forza Italia	1' 24"	0' 48"
Sciacca Gaetano	Movimento 5 Stelle	1' 17"	0' 47"
Grasso Giovanni	Movimento 5 Stelle	1' 5"	0' 43"
Grasso Pietro	Liberi e Uguali	0' 43"	0' 43"
Bernardini Rita	Radicali Italiani - Lista Bonino Pann	0' 47"	0' 42"

* Altri soggetti= tutti i soggetti pertinenti che non hanno incarichi di Governo Nazionale o Locale e non sono soggetti istituzionali nazionali

Distribuzione del Tempo in voce (TGD)

TGR Sardegna
1 Aprile-30 Giugno 2018

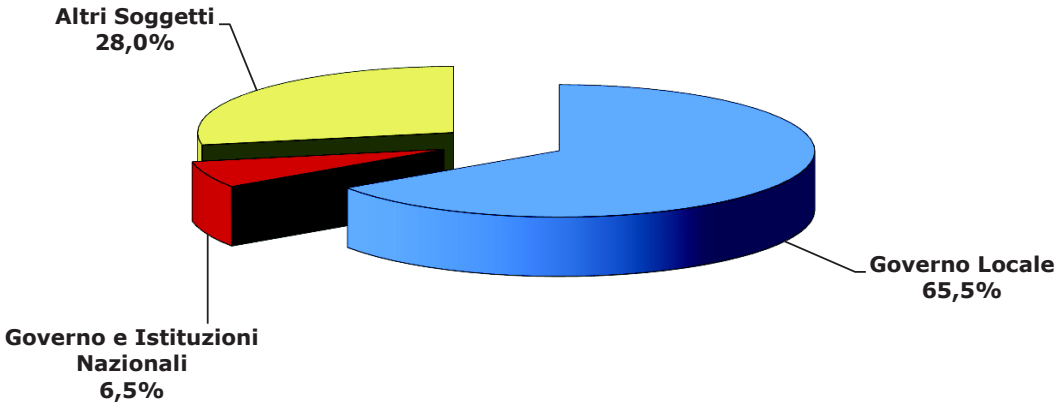

Base: 94' 28''

Tgr - Sardegna

Distribuzione dei tempi

1 Aprile-30 Giugno 2018

Soggetto	T percentuale	TGD percentuale
Governo Locale	55,6	65,5
Governo e Istituzioni Nazionali	8,7	6,5
Altri Soggetti	35,7	28,0
Percentuali	**100,0**	**100,0**
Totali in minuti	**248' 19"**	**94' 28"**

Tgr - Sardegna

Distribuzione dei tempi

1 Aprile-30 Giugno 2018

Soggetti governo locale (ruolo)

Soggetto	T percentuale	TGD percentuale
Assessori di Giunta comunale	14,0	21,5
Assessori di Giunta provinciale	0,0	0,0
Assessori di Giunta regionale	25,7	20,1
Presidenti di Provincia	0,0	0,0
Presidenti di Regione	11,2	2,8
Sindaco capoluogo di Regione	4,7	4,6
Altri Sindaci	44,4	50,9
Percentuali	**100,0**	**99,9**
Totali in minuti	**137' 59"**	**61' 53"**

Primi 20 Soggetti governo locale

Soggetto	Ruolo	Appartenenza	T (minuti)	TGD (minuti)
Saba Franco	Sindaco di Ottana (NU)	Altri	7' 6"	4' 43"
Arru Luigi	Assessore Regione Sardegna	Altri	11' 12"	3' 6"
Deiana Emiliano	Sindaco Bortigiadas (OT)	Partito Democratico	5' 33"	3' 1"
Zedda Massimo	Sindaco Cagliari	Altri	6' 27"	2' 52"
Careddu Carlo	Ass.Reg.Sardegna-Cons Com Olbia	Partito Democratico	7' 17"	2' 30"
Panichi Giovanni	Sindaco Cuglieri (OR)	Altri	3' 2"	2' 22"
Licheri Gianfranco	Assessore Oristano	Riformatori Sardi	3' 16"	2' 15"
Corrias Salvatore	Sindaco di Baunei (OG)	Altri	2' 25"	1' 51"
Paci Raffaele	Assessore Regione Sardegna	Altri	3' 6"	1' 48"
Pigliaru Francesco	Presidente Regione Sardegna	Partito Democratico	15' 28"	1' 45"
Frau Paolo	Assessore Comune Cagliari	Altri	1' 53"	1' 42"
Spano Donatella Emma Ignazia	Assessore Regione Sardegna	Altri	2' 9"	1' 32"
Usai Mauro	Sindaco di Iglesias (CA)	Partito Democratico	2' 25"	1' 31"
Licheri Sabrina	Sindaco di Assemini (CA)	Movimento 5 Stelle	2' 10"	1' 27"
Uras Maria Antonietta	Sindaco Giave (SS)	Altri	1' 49"	1' 6"
Mameli Ivan	Sindaco Bari Sardo (NU)	Altri	1' 15"	1' 6"
Canu Giovanni	Assessore a Esporlatu (SS)	Altri	3' 25"	1' 5"
Cilloccu Marzia	Assessore comune Cagliari	Altri	1' 11"	1' 4"
Medau Carla	Sindaco Pula (CA)	Altri	1' 1"	1' 1"
Soddu Andrea	Sindaco Nuoro	Altri	1' 33"	0' 52"

Tgr - Sardegna

Distribuzione dei tempi

1 Aprile-30 Giugno 2018

*** Altri soggetti (Appartenenza politica)**

Soggetto	T percentuale	TGD percentuale
Forza Italia	15,2	15,9
Lega Nord	3,7	2,7
Unione di Centro	0,6	0
Fratelli d'Italia	3	2
Partito Socialista	0,2	0,8
Movimento dei Democratici e Progressisti	0,9	2,3
Partito Democratico	34,2	21,9
Liberi e Uguali	0,2	0
Potere al Popolo!	0,1	0
Rifondazione Comunista	0,4	0
Movimento 5 Stelle	17,4	24,9
Riformatori Sardi	1,8	1,4
Altri	22,4	28
Percentuali	**100,1**	**99,9**
Totali in minuti	**88' 39"**	**26' 28"**

Primi 20 * Altri Soggetti

Soggetto	Appartenenza Politica	T (minuti)	TGD (minuti)
Licheri Sabrina	Movimento 5 Stelle	4' 0"	1' 45"
Scano Antonio	Altri	3' 49"	1' 36"
Pistis Valentina	Altri	3' 2"	1' 19"
Usai Mauro	Partito Democratico	3' 4"	1' 16"
Marino Bernardo detto Na	Movimento 5 Stelle	1' 41"	1' 14"
Tocco Edoardo	Forza Italia	1' 22"	1' 11"
Bernini Bovicelli Anna Ma	Forza Italia	2' 19"	1' 7"
Corda Emanuela	Movimento 5 Stelle	1' 14"	1' 0"
Agus Tarcisio	Partito Democratico	1' 0"	1' 0"
Ganau Gianfranco	Partito Democratico	3' 57"	0' 49"
Fenu Emiliano	Movimento 5 Stelle	0' 43"	0' 43"
Paragone Gianluigi	Movimento 5 Stelle	0' 47"	0' 41"
Cappellacci Ugo	Forza Italia	3' 35"	0' 39"
Zedda Paolo	Movimento dei Democratici e Progr	0' 40"	0' 37"
Ledda Elena	Altri	0' 43"	0' 35"
Tunis Stefano	Forza Italia	0' 45"	0' 34"
Cucca Giuseppe Luigi Sa	Partito Democratico	3' 33"	0' 33"
Truzzu Paolo	Fratelli d'Italia	0' 42"	0' 32"
Sabatini Francesco	Partito Democratico	1' 17"	0' 31"
Cherchi Augusto	Altri	0' 31"	0' 31"

* Altri soggetti= tutti i soggetti pertinenti che non hanno incarichi di Governo Nazionale o Locale e non sono soggetti istituzionali nazionali