



Direzione Relazioni Istituzionali

**MONITORAGGIO DEL PLURALISMO
POLITICO NEI TELEGIORNALI REGIONALI**

1 Aprile – 30 Giugno 2019

- Metodologia*
- Risultati del monitoraggio*

A cura di:



ANALISI TGR RAI

Metodologia e Output

INDICE

METODOLOGIA E OUTPUT DEL MONITORAGGIO DEI TGR	IV
Le variabili censite	IV
I soggetti rilevati	IV
OUTPUT	V
Tabella1 - T e TGD distinti per aggregati di ruoli omogenei	V
Tabella2 - Esponenti di governi locali aggregati per carica.....	V
Tabella3 - Classifica dei primi 20 soggetti esponenti del governo locale con maggior TGD	VI
Tabella4 - Tempi distribuiti all'aggregato "Altri Soggetti" per appartenenza politica	VI
Tabella5 - Aggregato Altri soggetti – classifica dei primi 20 con maggior TGD....	VI
Criteri di analisi dei dati relativi al monitoraggio dei tgr	VII
GRAFICI E TABELLE RELATIVE AL TRIMESTRE 1 APRILE - 30 GIUGNO 2019.....	VIII

METODOLOGIA E OUTPUT DEL MONITORAGGIO DEI TGR

L'Osservatorio di Pavia svolge per conto della Rai il monitoraggio delle TGR con le seguenti modalità.

Sono monitorate le tre edizioni giornaliere dei TGR delle 20 sedi regionali e le relative edizioni di Buongiorno Regione (solo il TG all'interno della suddetta trasmissione).

La metodologia di analisi segue le stesse procedure del monitoraggio nazionale attualmente in corso.

Le variabili censite

- » Giorno
- » Ora
- » Regione
- » Nome e cognome soggetto pertinente
- » Ruolo (Presidente di Regione, Provincia, Sindaco, Assessore e consigliere regionale, provinciale e comunale)
- » Appartenenza politica
- » T (Tempo Totale, indica la attenzione complessiva dedicata al soggetto pertinente, sia che parli direttamente sia che altri parlino delle sue posizioni)
- » TGD (Tempo gestito direttamente, indica il solo tempo della sua presenza diretta in voce)
- » Argomento dell'intervento

I soggetti rilevati

Si intende per soggetto pertinente qualsiasi soggetto a cui è possibile attribuire un'appartenenza politica "pubblica", ossia:

- » Esponenti politici locali (con l'esclusione di consiglieri e membri delle giunte circoscrizionali)
- » Esponenti politici nazionali
- » Esponenti del Governo nazionale
- » Esponenti Istituzionali Nazionali (Presidente della Repubblica, Presidenti di Camera e Senato, Commissario Europeo di nazionalità italiana)
- » Esponenti del Governo locale (Presidente di Regione, Provincia, Sindaco, Assessore e consigliere regionale, provinciale e comunale)

OUTPUT

Tabella1 - T e TGD distinti per aggregati di ruoli omogenei

Governo Locale: soggetti membri di giunte regionali, provinciali, comunali.

Governo e istituzioni nazionali: soggetti che ricoprono le seguenti cariche istituzionali: Presidente della Repubblica, Presidenti delle due camere, Ministri del governo, vice ministri, sottosegretari e eventuali membri della Commissione Europea di nazionalità italiana.

Altri soggetti: tutti i soggetti pertinenti che non hanno incarichi di Governo nazionale o locale e non sono soggetti Istituzionali.

Soggetto	T percentuale	TGD percentuale
Governo Locale	xx,xx	xx,xx
Governo e Istituzioni Nazionali	xx,xx	xx,xx
Altri Soggetti	xx,xx	xx,xx
Percentuali	100,0	100,0
Base in minuti	YY' ZZ"	YY' ZZ"

Tabella2 - Esponenti di governi locali aggregati per carica

Soggetto	T percentuale	TGD percentuale
Assessori di Giunta comunale	xx,xx	xx,xx
Assessori di Giunta provinciale	xx,xx	xx,xx
Assessori di Giunta regionale	xx,xx	xx,xx
Presidenti di Provincia	xx,xx	xx,xx
Presidenti di Regione	xx,xx	xx,xx
Sindaco capoluogo di Regione	xx,xx	xx,xx
Altri Sindaci	xx,xx	xx,xx
Percentuali	100,0	100,0
Base in minuti	YY' ZZ"	YY' ZZ"

Tabella3 - Classifica dei primi 20 soggetti esponenti del governo locale con maggior TGD

Soggetto	Ruolo Appartenenza	T e TGD (minuti)
XXXXXXXXXX	XX	XX'XX" XX'XX"
XXXXXXXXXX	XX	XX'XX" XX'XX"
XXXXXXXXXX	XX	XX'XX" XX'XX"
.....

Tabella4 - Tempi distribuiti all'aggregato "Altri Soggetti" per appartenenza politica

Soggetto	T percentuale	TGD percentuale
Popolo della Libertà	XX,XX	XX,XX
La Destra	XX,XX	XX,XX
Lega Nord	XX,XX	XX,XX
Unione di Centro	XX,XX	XX,XX
MSI - Fiamma Tricolore	XX,XX	XX,XX
PLI	XX,XX	XX,XX
Partito Democratico	XX,XX	XX,XX
Partito dei Comunisti Italiani	XX,XX	XX,XX
Rifondazione Comunista	XX,XX	XX,XX
Sinistra democratica per il socialismo europeo	XX,XX	XX,XX
Italia dei valori-Lista Di Pietro	XX,XX	XX,XX
Partito Socialista	XX,XX	XX,XX
Lista Bonino Pannella	XX,XX	XX,XX
Altri	XX,XX	XX,XX
Percentuali	100	100
Base in minuti	YY' ZZ"	YY' ZZ"

Tabella5 - Aggregato Altri soggetti – classifica dei primi 20 con maggior TGD

Soggetto	Appartenenza Politica	T (minuti)	TGD (minuti)
XXXXXXXXXX	XX		XX'XX" XX'XX"
XXXXXXXXXX	XX		XX'XX" XX'XX"
XXXXXXXXXX	XX		XX'XX" XX'XX"
.....

Criteria di analisi dei dati relativi al monitoraggio dei tgr


Per una corretta valutazione dei dati, in base all'esperienza dei numerosi monitoraggi svolti dall'Osservatorio di Pavia sulla comunicazione politica nei TGR sono da evidenziare, le seguenti considerazioni:

- Fuori dalla campagna elettorale - regolata dalla legge 28/2000 - **non esistono norme che regolamentano la comunicazione politica dal punto di vista quantitativo** e, pertanto, è il criterio della notiziabilità in ambito locale correlato alla attività delle Amministrazioni presenti sul territorio a determinare la scaletta delle notizie dei tg regionali.
- I dati esaminati sono fortemente caratterizzati dalle iniziative dei governi locali, articolati nei vari livelli (regione, province e comuni), che quasi sempre riguardano la vita ordinaria della Regione.
- La breve durata dei TGR, circa 47 minuti al giorno nelle tre edizioni, oltre tutto con frequenti ripetizioni delle notizie più importanti, fa sì che il tempo **in valore assoluto dedicato alla politica risulti assai esiguo e quindi estremamente sensibile all'agenda**. Bastano pochi eventi con la presenza di un soggetto pertinente (ad esempio un fatto di cronaca che vede protagonista l'amministrazione locale, una decisione importante di politica locale, un'emergenza che merita la registrazione delle posizioni di amministratori e/o politici locali anche di località molto piccole, ecc.) a rendere "concentrata" la distribuzione dei tempi tra le forze politiche, senza che da ciò ne derivi necessariamente uno squilibrio dal punto di vista del pluralismo.
- L'articolazione delle istituzioni locali tra Regione, Province e Comuni rende impossibile applicare il criterio utilizzato a livello nazionale circa un'equa ripartizione degli spazi tra Governo, maggioranza e opposizione. E' necessario tenere conto della struttura amministrativa di una Regione, per una corretta interpretazione dei dati. Ci sono Regioni in cui le Amministrazioni della Regione, della Provincia e del Comune capoluogo, appartengono tutte alla stessa coalizione: ciò comporta che gli spazi risultino concentrati a favore della medesima coalizione.
- Per far emergere i trend strutturali e per "smussare" la variabilità della congiuntura, occorre prendere in considerazione periodi sufficientemente estesi. A tal fine si ritiene opportuno prendere in esame un periodo non inferiore ad almeno il trimestre, fatta salva la campagna elettorale che ha caratteristiche e norme peculiari.
- Una valutazione dei dati che non tenga conto dei criteri menzionati rischia di condurre a una interpretazione non corretta dei dati.

***GRAFICI E TABELLE RELATIVE AL
TRIMESTRE 1 APRILE - 30 GIUGNO 2019***

Distribuzione del Tempo in voce (TGD)

TGR Piemonte
1 Aprile - 30 Giugno 2019



Base: 179' 4"

Tgr - Piemonte

Distribuzione dei tempi

1 Aprile - 30 Giugno 2019

Soggetto	T percentuale	TGD percentuale
Governo Locale	40,4	44,5
Governo e Istituzioni Nazionali	12,8	9,8
Altri Soggetti	46,8	45,7
Percentuali	100,0	100,0
Totali in minuti	414' 26"	179' 4"

Tgr - Piemonte

Distribuzione dei tempi

1 Aprile - 30 Giugno 2019

Soggetti governo locale (ruolo)

Soggetto	T percentuale	TGD percentuale
Assessori di Giunta comunale	8,5	12,2
Assessori di Giunta provinciale	0,0	0,0
Assessori di Giunta regionale	4,9	4,8
Presidenti di Provincia	1,0	0,9
Presidenti di Regione	35,6	34,3
Sindaco capoluogo di Regione	27,7	17,5
Altri Sindaci	22,3	30,3
Percentuali	100,0	100,0
Totali in minuti	167' 31"	79' 39"

Primi 20 Soggetti governo locale

Soggetto	Ruolo	Appartenenza	T (minuti)	TGD (minuti)
Cirio Alberto	Presidente Regione Piemonte	Forza Italia	31' 28"	16' 17"
Appendino Chiara	Sindaco Torino-Città Metropolitana	Movimento 5 Stelle	45' 1"	13' 56"
Chiamparino Sergio	Presidente regione Piemonte - Cand. Pres.	Partito Democratico	22' 40"	8' 27"
Leon Francesca Paola	Assessore Comune Torino	Movimento 5 Stelle	3' 56"	2' 17"
Corradino Claudio	Sindaco di Cossato (VC) - Cand. sind. Biella	Lega	2' 40"	1' 54"
Pisano Paola	Assessore Comune Torino	Movimento 5 Stelle	2' 23"	1' 51"
Montanari Guido	Assessore Comune Torino	Movimento 5 Stelle	1' 53"	1' 50"
Marchionini Silvia	Sindaco di Verbania	Partito Democratico	2' 42"	1' 27"
Francisca Fausto	Sindaco Borgofranco d'Ivrea	Altri	1' 36"	1' 24"
Di Croce Avernino	Sindaco Venaus (TO)	Altri	2' 14"	1' 16"
Forte Maura	Sindaco Vercelli - Cand. sind. Vercelli 2019	Partito Democratico	1' 55"	1' 10"
Montagna Paolo	Sindaco Moncalieri (TO)	Partito Democratico	1' 18"	1' 2"
Rasero Maurizio	Sindaco Asti	Forza Italia	1' 15"	1' 2"
Cuttica di Revigliasco Gian	Sindaco Alessandria	Lega	2' 35"	0' 59"
Di Martino Antonietta	Assessore comune Torino	Altri	1' 5"	0' 56"
De Ruggiero Nicola	Sindaco di Rivalta (TO)	Altri	0' 55"	0' 55"
Icardi Luigi Genesio	Assessore sanità Regione Piemonte - Sindaco	Lega	1' 31"	0' 54"
Tallone Dario	Sindaco di Fossano (CN)	Lega	1' 0"	0' 54"
Cavallero Enrico Alessand	Sindaco di Costigliole d'Asti (AT)	Altri	1' 4"	0' 51"
Sertoli Stefano	Sindaco Ivrea	Altri	0' 56"	0' 47"

Tgr - Piemonte

Distribuzione dei tempi

1 Aprile - 30 Giugno 2019

* Altri soggetti (Appartenenza politica)

Soggetto	T percentuale	TGD percentuale
Forza Italia	21,5	17,9
Lega	18,9	16,7
Energie per l'Italia	0,3	0,4
Italia agli Italiani-Forza Nuova	1,4	0
Fratelli d'Italia	3,6	3,2
CasaPound	5,9	2,7
Popolo della Famiglia	6,1	8
Sinistra Italiana - Sinistra Ecologia e Libertà	0	0
Radicali Italiani - Lista Bonino Pannella	1,3	0,9
Più Europa - Centro Democratico	1,7	1,7
Insieme - Italia Europa	0,6	0,9
Partito Democratico	10	11,6
Liberi e Uguali	1,1	1,6
Potere al Popolo!	0,7	1,3
Rifondazione Comunista	0,1	0
Federazione dei Verdi	0,4	0,7
Partito dei Comunisti Italiani	0,1	0,3
Partito Comunista	1,2	1
Movimento 5 Stelle	16,7	18,2
Democrazia Solidale	0,6	1
Altri	7,8	11,9

Percentuali	100	100
Totali in minuti	193' 59"	81' 53"

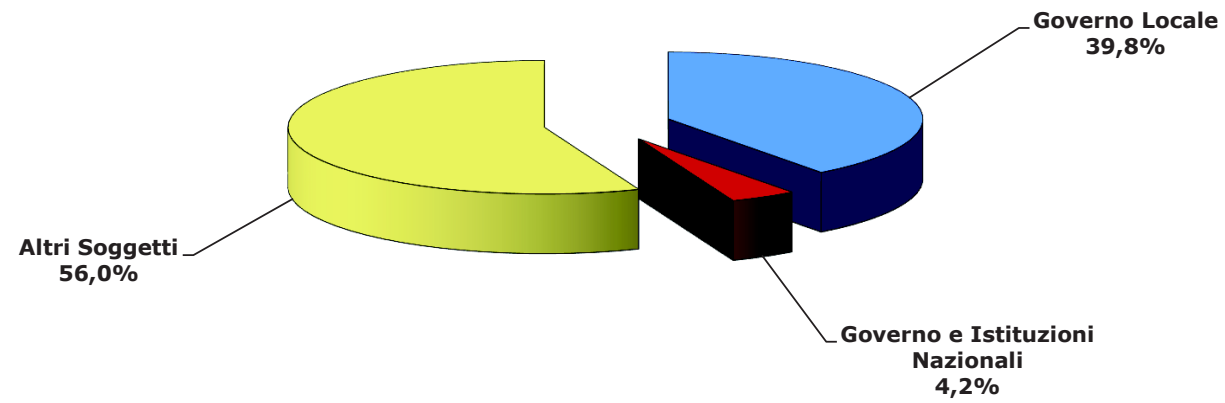
Primi 20 * Altri Soggetti

Soggetto	Appartenenza Politica	T (minuti)	TGD (minuti)
Cirio Alberto	Forza Italia	19' 45"	8' 11"
Bertola Giorgio	Movimento 5 Stelle	14' 22"	7' 19"
Boero Valter	Popolo della Famiglia	10' 21"	5' 50"
Salvini Matteo	Lega	16' 21"	4' 27"
Molinari Riccardo	Lega	4' 52"	3' 13"
Lo Russo Stefano	Partito Democratico	2' 23"	2' 2"
Corsaro Andrea	Forza Italia	2' 17"	1' 46"
Rosso Roberto	Fratelli d'Italia	1' 58"	1' 34"
Polacchi Francesco	CasaPound	4' 43"	1' 25"
Berlusconi Silvio	Forza Italia	4' 35"	1' 24"
Bernardini Luisa	Partito Democratico	1' 19"	1' 17"
Giachino Bartolomeo	Altri	2' 45"	1' 4"
Furia Paolo	Partito Democratico	1' 13"	1' 3"
Ferrero Paolo	Potere al Popolo!	1' 26"	1' 2"
Frediani Francesca	Movimento 5 Stelle	1' 28"	0' 55"
Sozzani Diego	Forza Italia	8' 44"	0' 54"
Apollonio Elena	Democrazia Solidale	1' 13"	0' 50"
Valle Daniele	Partito Democratico	0' 47"	0' 47"
Prodi Romano	Insieme - Italia Europa	1' 10"	0' 44"
Iaria Antonino	Movimento 5 Stelle	0' 50"	0' 43"

* Altri soggetti= tutti i soggetti pertinenti che non hanno incarichi di Governo Nazionale o Locale e non sono soggetti istituzionali nazionali

Distribuzione del Tempo in voce (TGD)

TGR Valle d'Aosta
1 Aprile - 30 Giugno 2019



Base: 82' 54''

Tgr - Valle d'Aosta

Distribuzione dei tempi

1 Aprile - 30 Giugno 2019

Soggetto	T percentuale	TGD percentuale
Governo Locale	29,5	39,8
Governo e Istituzioni Nazionali	3,5	4,2
Altri Soggetti	67,0	56,0
Percentuali	100,0	100,0
Totali in minuti	317' 2"	82' 54"

Tgr - Valle d'Aosta

Distribuzione dei tempi

1 Aprile - 30 Giugno 2019

Soggetti governo locale (ruolo)

Soggetto	T percentuale	TGD percentuale
Assessori di Giunta comunale	9,9	13,7
Assessori di Giunta provinciale	0,0	0,0
Assessori di Giunta regionale	23,8	21,4
Presidenti di Provincia	0,0	0,0
Presidenti di Regione	31,9	26,5
Sindaco capoluogo di Regione	13,6	12,9
Altri Sindaci	20,8	25,5
Percentuali	100,0	100,0
Totali in minuti	93' 23"	33' 3"

Primi 20 Soggetti governo locale

Soggetto	Ruolo	Appartenenza	T (minuti)	TGD (minuti)
Fosson Antonio	Presidente Regione Valle d'Aosta	Altri	29' 7"	8' 38"
Centoz Fulvio	Sindaco di Aosta	Partito Democratico	12' 44"	4' 15"
Chatriet Albert	Assessore regione Valle d'Aosta	Altri	5' 9"	2' 50"
Glarey Alessandro August	Sindaco Champorcher	Altri	2' 0"	2' 0"
Lanaro Tamara	Sindaco Chatillon	Altri	1' 45"	1' 26"
Sapinet Davide	Sindaco Saint-Nicolas (AO)	Altri	1' 24"	1' 20"
Certan Chantal	Ass Reg Valle d'Aosta	Altri	2' 29"	1' 14"
Usel Adolfo	Ass. Com. Valgrisenche	Altri	1' 2"	1' 2"
Baccega Mauro	Assessore Regione Valle d'Aosta	Union Valdotaie	5' 21"	0' 57"
Girasole Luca	Ass. Com. Aosta	Altri	1' 21"	0' 54"
Pucci Mario Lorenzo	Assessore com a Chamois (AO)	Altri	0' 50"	0' 50"
Bovard Fabrizio	Assessore di Valgrisanche	Altri	0' 47"	0' 47"
Rosset Camillo	Sindaco comune Nus (Ao)	Altri	0' 58"	0' 46"
Lanivi Maurizio	Sindaco di Valpelline	Altri	0' 51"	0' 42"
Bertschy Luigi	Ass. Reg. Valle d'Aosta	Altri	4' 24"	0' 36"
Borgio Mario	Sind Saint Vincent (AO)	Altri	0' 39"	0' 25"
Giovenzi Alessandro	Sind Verres (AO)	Altri	0' 36"	0' 24"
Marzi Carlo	Assessore comune Aosta	Altri	1' 42"	0' 23"
Allera Franco	Sindaco di Cogne	Altri	0' 28"	0' 22"
Testolin Renzo	Ass. reg. Valle Aosta	Union Valdotaie	0' 40"	0' 20"

Tgr - Valle d'Aosta

Distribuzione dei tempi

1 Aprile - 30 Giugno 2019

* Altri soggetti (Appartenenza politica)

Soggetto	T percentuale	TGD percentuale
Forza Italia	1	0,8
Area Popolare - Alternativa Popolare	0	0
Lega	17,3	20,1
Italia agli Italiani-Forza Nuova	0	0
Fratelli d'Italia	1,2	0,9
CasaPound	2,3	0,7
Sinistra Italiana - Sinistra Ecologia e Libertà	0	0
Più Europa - Centro Democratico	1,6	2
Partito Democratico	4,3	2,9
Potere al Popolo!	0,7	0,9
Federazione dei Verdi	0,2	0,8
L'Altra Europa con Tsipras	0,2	0,3
Partito Comunista	0,2	0
Movimento 5 Stelle	10,2	15,1
Popolari per l'Italia	0,5	1
Partito Valore Umano	0,1	0
Union Valdotaïne	18,4	9,6
Green Italia-Verdi Europei	0,2	0,6
Altri	41,6	44,3
Percentuali	100	100
Totali in minuti	212' 27"	46' 23"

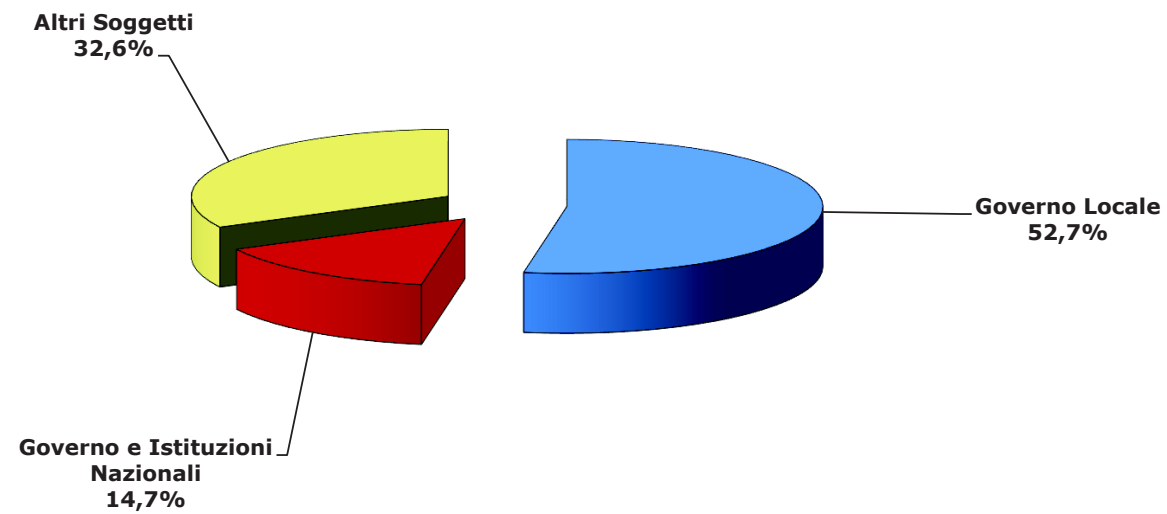
Primi 20 * Altri Soggetti

Soggetto	Appartenenza Politica	T (minuti)	TGD (minuti)
Spelgatti Nicoletta	Lega	5' 27"	4' 0"
Mossa Luciano	Movimento 5 Stelle	4' 6"	3' 32"
Marquis Pierluigi	Altri	3' 57"	3' 23"
Restano Claudio	Altri	10' 57"	2' 43"
Minelli Chiara	Altri	3' 38"	2' 37"
Morelli Patrizia	Altri	2' 33"	1' 52"
Pulz Daria	Altri	3' 9"	1' 42"
Rini Emily	Altri	6' 21"	1' 33"
Aggravi Stefano	Lega	3' 30"	1' 30"
Perron Ego	Union Valdotaïne	4' 34"	1' 21"
Vesan Luigi	Movimento 5 Stelle	1' 18"	1' 11"
Sammaritani Paolo	Lega	5' 29"	1' 4"
Cognetta Roberto	Altri	3' 16"	1' 3"
Puozzo Piero	Movimento 5 Stelle	3' 20"	1' 2"
Crosa Edda	Partito Democratico	4' 47"	0' 59"
Gerandin Elso	Altri	1' 21"	0' 58"
Barocco Jean	Union Valdotaïne	3' 43"	0' 57"
Rollandin Augusto	Union Valdotaïne	12' 1"	0' 54"
Manfrin Andrea	Lega	2' 3"	0' 53"
Nogara Alessandro	Altri	1' 10"	0' 49"

* Altri soggetti= tutti i soggetti pertinenti che non hanno incarichi di Governo Nazionale o Locale e non sono soggetti istituzionali nazionali

Distribuzione del Tempo in voce (TGD)

TGR Lombardia
1 Aprile - 30 Giugno 2019



Base: 195' 49''

Tgr - Lombardia

Distribuzione dei tempi

1 Aprile - 30 Giugno 2019

Soggetto	T percentuale	TGD percentuale
Governo Locale	42,3	52,7
Governo e Istituzioni Nazionali	18,3	14,7
Altri Soggetti	39,4	32,6
Percentuali	100,0	100,0
Totali in minuti	511' 21"	195' 49"

Tgr - Lombardia

Distribuzione dei tempi

1 Aprile - 30 Giugno 2019

Soggetti governo locale (ruolo)

Soggetto	T percentuale	TGD percentuale
Assessori di Giunta comunale	9,3	13,4
Assessori di Giunta provinciale	0,0	0,0
Assessori di Giunta regionale	10,9	12,1
Presidenti di Provincia	0,2	0,3
Presidenti di Regione	30,2	27,7
Sindaco capoluogo di Regione	24,5	20,7
Altri Sindaci	24,9	25,8

Percentuali	100,0	100,0
Totali in minuti	216' 3"	103' 6"

Primi 20 Soggetti governo locale

Soggetto	Ruolo	Appartenenza	T (minuti)	TGD (minuti)
Fontana Attilio	Presidente Regione Lombardia	Lega	58' 33"	25' 38"
Sala Giuseppe	Sindaco Milano-Città Metropolitana	Partito Democratico	52' 36"	21' 22"
Galimberti Gianluca	Sindaco di Cremona	Partito Democratico	6' 17"	2' 41"
Galleria Giulio	Assessore Regione Lombardia	Forza Italia	4' 4"	2' 29"
Gori Giorgio	Sindaco di Bergamo	Partito Democratico	5' 30"	2' 5"
Granelli Marco	Assessore Comune Milano	Partito Democratico	3' 8"	2' 5"
Bolognini Stefano	Assessore Regione Lombardia	Lega	2' 11"	1' 49"
Rossi Antonio	Sottosegretario Regione Lombardia	Lega	1' 40"	1' 35"
Sertori Massimo	Assessore Regione Lombardia	Lega	1' 53"	1' 15"
De Capitani Dante	Sindaco di Pescate	Lega	3' 52"	1' 11"
Guaineri Roberta	Assessore Comune Milano	Altri	1' 15"	1' 7"
Scavuzzo Anna	Assessore Comune Milano	Partito Democratico	1' 37"	1' 6"
Foroni Pietro	Assessore Regione Lombardia	Lega	1' 43"	0' 59"
Maran Pierfrancesco	Assessore comune Milano	Partito Democratico	1' 4"	0' 53"
Cassani Andrea	Sindaco di Gallarate (VA)	Lega	2' 16"	0' 52"
Rolfi Fabio	Assessore Regione Lombardia	Lega	1' 21"	0' 52"
Tajani Cristina	Assessore Comune Milano	Altri	0' 58"	0' 52"
De Corato Riccardo	Assessore Regione Lombardia	Fratelli d'Italia	3' 22"	0' 48"
Fratus Giambattista	Sindaco Legnano (Mi)	Lega	5' 50"	0' 45"
Cattaneo Raffaele	Assessore Regione Lombardia	Noi con l'Italia	1' 31"	0' 43"

Tgr - Lombardia

Distribuzione dei tempi

* Altri soggetti (Appartenenza politica)

Soggetto	T percentuale	TGD percentuale
Forza Italia	28,3	14,4
Lega	23,9	22,2
Italia agli Italiani-Forza Nuova	1,6	0,6
Fratelli d'Italia	1,8	2,3
CasaPound	0,9	0,8
Popolo della Famiglia	0,3	0,9
Sinistra Italiana - Sinistra Ecologia e Libertà	0,1	0,3
Radicali Italiani - Lista Bonino Pannella	0,4	0
Più Europa - Centro Democratico	0,9	1,2
Partito Democratico	13,4	18,3
Liberi e Uguali	0,4	0,5
Potere al Popolo!	0,1	0
Rifondazione Comunista	0,5	1
Federazione dei Verdi	0,5	0,8
Partito Comunista	0,2	0,6
Movimento 5 Stelle	17,9	21,7
Popolari per l'Italia	0,3	0,8
Altri	8,5	13,6
Percentuali	100	100
Totali in minuti	200' 46"	63' 11"

1 Aprile - 30 Giugno 2019

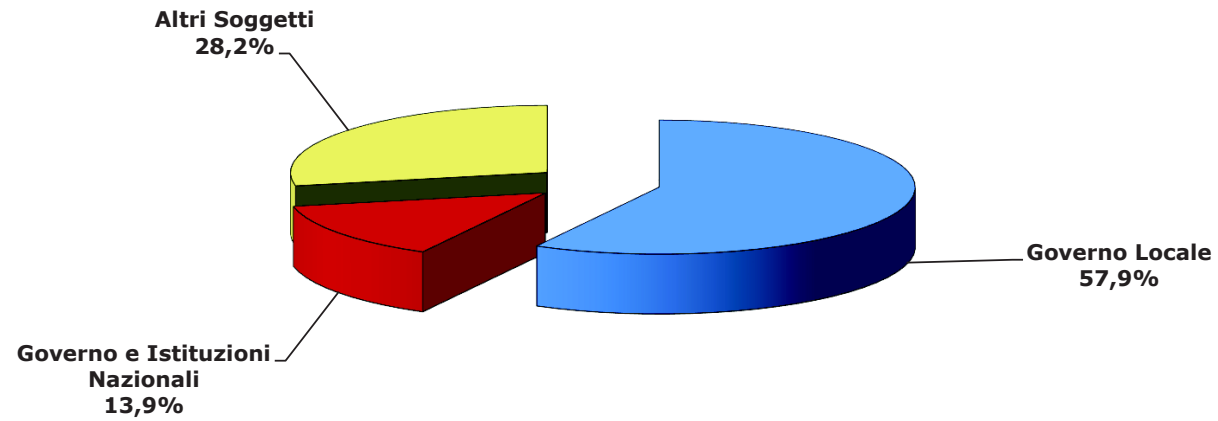
Primi 20 * Altri Soggetti

Soggetto	Appartenenza Politica	T (minuti)	TGD (minuti)
Salvini Matteo	Lega	27' 10"	7' 12"
Peluffo Vinicio Giuseppe	Partito Democratico	6' 16"	3' 32"
Di Maio Luigi	Movimento 5 Stelle	8' 16"	2' 38"
Gelmini Maria Stella	Forza Italia	3' 8"	1' 56"
Berlusconi Silvio	Forza Italia	12' 13"	1' 24"
Malvezzi Carlo	Forza Italia	3' 28"	1' 21"
Salini Massimiliano	Forza Italia	1' 26"	1' 3"
Segre Liliana	Altri	1' 49"	1' 2"
Grimoldi Paolo	Lega	2' 31"	1' 0"
Fumagalli Marco	Movimento 5 Stelle	1' 37"	0' 57"
Olgiati Riccardo	Movimento 5 Stelle	1' 16"	0' 48"
Buffagni Stefano	Movimento 5 Stelle	1' 19"	0' 47"
Pisapia Giuliano	Partito Democratico	3' 1"	0' 46"
Morelli Alessandro	Lega	2' 6"	0' 46"
La Russa Ignazio	Fratelli d'Italia	1' 11"	0' 45"
Bedori Patrizia	Movimento 5 Stelle	1' 14"	0' 44"
Maroni Roberto	Lega	1' 19"	0' 43"
Barberis Filippo Paolo	Partito Democratico	0' 59"	0' 43"
De Micheli Paola	Partito Democratico	0' 46"	0' 43"
Meloni Giorgia	Fratelli d'Italia	1' 35"	0' 41"

* Altri soggetti= tutti i soggetti pertinenti che non hanno incarichi di Governo Nazionale o Locale e non sono soggetti istituzionali nazionali

Distribuzione del Tempo in voce (TGD)

TGR Veneto
1 Aprile - 30 Giugno 2019



Base: 241' 8"

Tgr - Veneto

Distribuzione dei tempi

1 Aprile - 30 Giugno 2019

Soggetto	T percentuale	TGD percentuale
Governo Locale	47,3	57,9
Governo e Istituzioni Nazionali	20,1	13,9
Altri Soggetti	32,6	28,2
Percentuali	100,0	100,0
Totali in minuti	436' 54"	241' 8"

Tgr - Veneto

Distribuzione dei tempi

1 Aprile - 30 Giugno 2019

Soggetti governo locale (ruolo)

Soggetto	T percentuale	TGD percentuale
Assessori di Giunta comunale	9,9	10,5
Assessori di Giunta provinciale	0,0	0,0
Assessori di Giunta regionale	11,9	13,2
Presidenti di Provincia	2,0	2,3
Presidenti di Regione	20,4	18,1
Sindaco capoluogo di Regione	5,1	5,6
Altri Sindaci	50,7	50,3

Percentuali	100,0	100,0
Totali in minuti	206' 34"	139' 37"

Primi 20 Soggetti governo locale

Soggetto	Ruolo	Appartenenza	T (minuti)	TGD (minuti)
Zaia Luca	Presidente Regione Veneto	Lega	36' 1"	21' 53"
Brugnaro Luigi	Sindaco Venezia	Altri	10' 8"	7' 31"
Lanzarin Manuela	Assessore servizi sociali Regione Veneto	Lega	9' 40"	6' 50"
Ghedina Gianpietro	Sindaco di Cortina d'Ampezzo	Altri	6' 33"	5' 28"
Sboarina Federico	Sindaco Verona	Altri	6' 19"	3' 0"
Tonon Roberto	Sindaco comune Vittorio Veneto (Tv)	Partito Democratico	3' 26"	2' 59"
Bottacin Giampaolo	Assessore ambiente Regione Veneto	Lega	3' 32"	2' 42"
Massaro Jacopo	Sindaco Belluno	Altri	3' 54"	2' 40"
Padrin Roberto	Pres. Prov. Belluno e Sind. Longarone (BL)	Altri	2' 41"	2' 3"
Pan Giuseppe	Assessore Regione Veneto	Lega	2' 8"	2' 0"
Conte Mario	Sindaco Treviso	Lega	2' 33"	1' 57"
Bisato Alessandro Luigi	Sindaco Noventa Padovana (PD)	Partito Democratico	2' 23"	1' 53"
Coletti Paola	Ass. com. Cortina d'Ampezzo (BL)	Altri	2' 13"	1' 50"
Donazzan Elena	Assessore lavoro Regione Veneto fino 18/6	Altri	2' 37"	1' 48"
Doni Sabrina	Sindaco Rubano (PD)	Partito Democratico	2' 24"	1' 39"
Tommasella Lisa	Sindaca Codognè (TV)	Lega	3' 10"	1' 37"
Bordignon Paolo	Sindaco di Rosà (VI)	Lega	2' 8"	1' 37"
Barbierato Omar	Sindaco comune Adria (Ro)	Altri	1' 34"	1' 34"
Dainese Paolo	Sindaco di Montebelluna (VI)	Altri	1' 49"	1' 28"
Marcato Roberto	Ass. Reg. Veneto	Lega	2' 0"	1' 26"

Tgr - Veneto

Distribuzione dei tempi

1 Aprile - 30 Giugno 2019

* Altri soggetti (Appartenenza politica)

Soggetto	T percentuale	TGD percentuale
Forza Italia	4,7	5,3
Lega	20	14,7
Italia agli Italiani-Forza Nuova	2,6	1,1
Fratelli d'Italia	6,5	6
CasaPound	0,7	0,8
Popolo della Famiglia	0,3	0,4
Partito Socialista	0,1	0,3
Movimento dei Democratici e Progressisti	0	0
Sinistra Italiana - Sinistra Ecologia e Libertà	0,1	0,1
Più Europa - Centro Democratico	0,2	0
Insieme - Italia Europa	0,3	0,6
Partito Democratico	12,1	16,5
Liberi e Uguali	0,1	0
Rifondazione Comunista	0,2	0,3
Federazione dei Verdi	1,8	0,7
Partito Comunista	0,7	0,8
Movimento 5 Stelle	14,2	15
Popolari per l'Italia	1	0,5
SVP	0,9	0,8
Green Italia-Verdi Europei	0	0
Altri	33,5	36,1

Percentuali	100	100
Totali in minuti	141' 48"	67' 45"

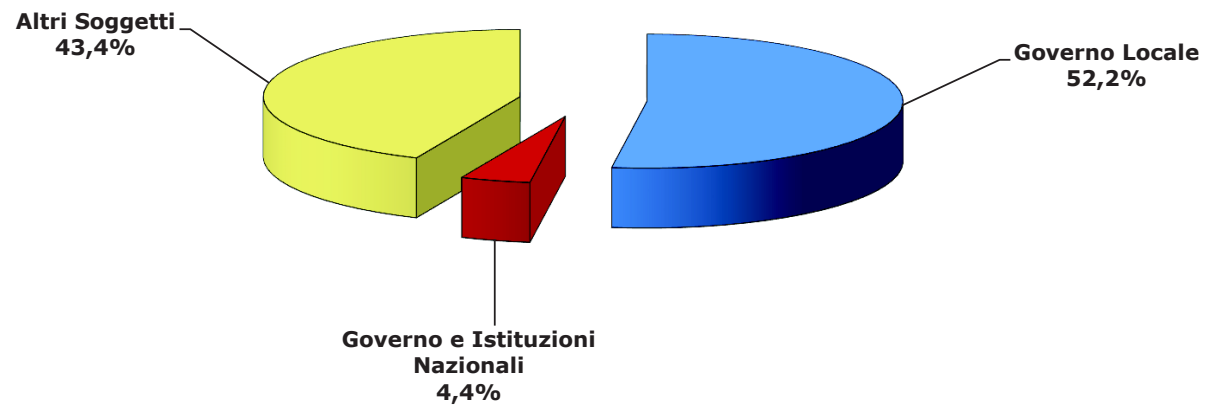
Primi 20 * Altri Soggetti

Soggetto	Appartenenza Politica	T (minuti)	TGD (minuti)
Gaffeo Edoardo	Altri	12' 29"	6' 10"
Gambardella Monica	Altri	6' 47"	3' 51"
Berti Jacopo	Movimento 5 Stelle	4' 5"	3' 3"
Meloni Giorgia	Fratelli d'Italia	3' 50"	2' 8"
Pavan Elena	Lega	3' 10"	1' 58"
Marin Marco	Forza Italia	2' 38"	1' 37"
Salvini Matteo	Lega	7' 27"	1' 36"
Monti Mario	Altri	2' 5"	1' 34"
Berlato Sergio	Fratelli d'Italia	2' 26"	1' 32"
Baldin Erika	Movimento 5 Stelle	2' 14"	1' 23"
Boron Fabrizio	Lega	1' 20"	1' 17"
Moretti Alessandra	Partito Democratico	1' 44"	1' 16"
Bettin Gianfranco	Altri	1' 25"	1' 9"
Ciambetti Roberto	Lega	1' 47"	1' 6"
D'Incà Federico	Movimento 5 Stelle	1' 4"	1' 4"
Dus Marco	Partito Democratico	1' 20"	1' 2"
Pellicani Nicola	Partito Democratico	1' 12"	0' 58"
Fassino Plero	Partito Democratico	1' 1"	0' 58"
Schiesaro Marco	Lega	1' 24"	0' 56"
Bendinelli Davide	Forza Italia	1' 15"	0' 55"

* Altri soggetti= tutti i soggetti pertinenti che non hanno incarichi di Governo Nazionale o Locale e non sono soggetti istituzionali nazionali

Distribuzione del Tempo in voce (TGD)

TGR Trentino Alto Adige
1 Aprile - 30 Giugno 2019



Base: 176' 40''

Tgr - Trentino Alto Adige

Distribuzione dei tempi

1 Aprile - 30 Giugno 2019

Soggetto	T percentuale	TGD percentuale
Governo Locale	45,3	52,2
Governo e Istituzioni Nazionali	6,1	4,4
Altri Soggetti	48,6	43,4
Percentuali	100,0	100,0
Totali in minuti	446' 14"	176' 40"

Tgr - Trentino Alto Adige

Distribuzione dei tempi

1 Aprile - 30 Giugno 2019

Soggetti governo locale (ruolo)

Soggetto	T percentuale	TGD percentuale
Assessori di Giunta comunale	14,7	18,0
Assessori di Giunta provinciale	15,7	18,7
Assessori di Giunta regionale	0,2	0,4
Presidenti di Provincia	27,9	21,1
Presidenti di Regione	0,4	0,3
Sindaco capoluogo di Regione	11,6	12,6
Altri Sindaci	29,5	28,9

Percentuali	100,0	100,0
Totali in minuti	202' 28"	92' 15"

Primi 20 Soggetti governo locale

Soggetto	Ruolo	Appartenenza	T (minuti)	TGD (minuti)
Kompatscher Arno	Presidente Provincia Bolzano	SVP	30' 42"	12' 7"
Caramaschi Renzo	Sindaco di Bolzano	Altri	15' 4"	8' 15"
Fugatti Maurizio	Presidente Provincia Trento	Lega	25' 43"	7' 20"
Rosch Paul	Sindaco di Merano	Federazione dei Verdi	9' 49"	4' 7"
Girardi Renato	Sindaco Ledro (TN)	Altri	2' 58"	2' 51"
Bianchi Christian	Sindaco comune Laives (Bz)	Fratelli d'Italia	4' 1"	2' 38"
Andreatta Alessandro	Sindaco di Trento	Partito Democratico	7' 13"	2' 37"
Dallapiccola Michele	Assessore provincia Trento	Altri	2' 55"	2' 10"
Zaccaria Nerio	Ass Com Merano (BZ)	Altri	2' 48"	2' 4"
Galvan Enrico	Sindaco di Borgo Valsugana (TN)	Altri	4' 7"	2' 0"
Gennaccaro Angelo	Ass com Bolzano	Altri	3' 16"	1' 58"
Segnana Stefania	Assessore provincia Trento - Cons. com. B	Lega	3' 37"	1' 52"
Bisesti Mirko	Assessore provincia Trento	Lega	3' 43"	1' 51"
Franch Monica	Ass. com. Bolzano	Popolari per l'Italia	2' 12"	1' 41"
Vettorato Giuliano	Ass. prov. Bolzano	Lega	2' 48"	1' 29"
Grisenti Ugo	Sindaco di Baselga di Pinè	Altri	2' 8"	1' 21"
Failoni Roberto	Assessore provincia Trento	Lega	2' 49"	1' 20"
Tonina Mario	Assessore Provincia Trento	Altri	2' 26"	1' 20"
Walcher Luis	Assessore comunale Bolzano	SVP	3' 43"	1' 4"
Reichsigl Christian Albert	Sindaco comune Sarentino (Bz)	SVP	1' 55"	1' 2"

Tgr - Trentino Alto Adige

Distribuzione dei tempi

1 Aprile - 30 Giugno 2019

* Altri soggetti (Appartenenza politica)

Soggetto	T percentuale	TGD percentuale
Forza Italia	5,1	4,6
Lega	15,7	15,5
Unione di Centro	1,2	0
Italia agli Italiani-Forza Nuova	1,2	0,5
Fratelli d'Italia	3,9	2,5
CasaPound	1,8	1,4
Popolo della Famiglia	0,2	0
Partito Socialista	0	0
Sinistra Italiana - Sinistra Ecologia e Libertà	0	0
Radicali Italiani - Lista Bonino Pannella	0,1	0
Più Europa - Centro Democratico	5,3	5,3
Partito Democratico	12,7	14,8
Civica Popolare	0,2	0,2
Liberi e Uguali	0,1	0
Potere al Popolo!	0,1	0
Rifondazione Comunista	0	0
Federazione dei Verdi	7,5	6
L'Altra Europa con Tsipras	0,1	0
Partito Comunista	0,4	0,5
Movimento 5 Stelle	12,6	13,8
Popolari per l'Italia	1,9	1,7
SVP	4,2	2,7
Unione per il Trentino	0,3	0,3
Democrazia Cristiana	0,2	0
Green Italia-Verdi Europei	0,3	0,3
Altri	24,9	29,9
Percentuali	100	100
Totali in minuti	216' 39"	76' 42"

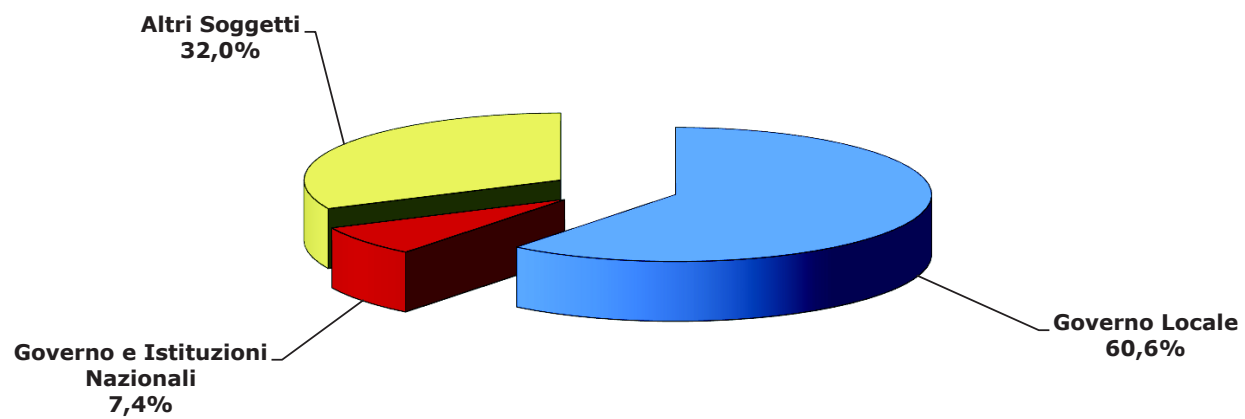
Primi 20 * Altri Soggetti

Soggetto	Appartenenza Politica	T (minuti)	TGD (minuti)
Sutto Mauro	Lega	4' 54"	3' 32"
Donei Cristina	Altri	4' 0"	2' 49"
Degasperi Filippo	Movimento 5 Stelle	5' 8"	2' 39"
Forest alessandro	Altri	2' 44"	2' 30"
Merlo Giulia	Partito Democratico	3' 56"	2' 26"
Loss Martina	Lega	4' 55"	2' 10"
Maturi Filippo	Lega	2' 36"	2' 3"
Rizzi Rosa	Movimento 5 Stelle	2' 35"	2' 2"
Beretta Gianni	Altri	3' 39"	1' 59"
Battiston Roberto	Partito Democratico	4' 29"	1' 52"
Nicolini Diego	Movimento 5 Stelle	3' 52"	1' 49"
Dorfmann Herbert	SVP	2' 32"	1' 44"
Maestri Lucia	Partito Democratico	3' 50"	1' 40"
Gnecchi Maria Luisa	Partito Democratico	2' 46"	1' 36"
Malossini Mario	Forza Italia	3' 48"	1' 35"
Salvini Matteo	Lega	4' 46"	1' 27"
Zanella Cristiano	Movimento 5 Stelle	2' 55"	1' 27"
Manica Alessio	Partito Democratico	2' 12"	1' 26"
Costa Davide	Altri	1' 50"	1' 19"
Zanella Paolo	Altri	1' 21"	1' 18"

* Altri soggetti= tutti i soggetti pertinenti che non hanno incarichi di Governo Nazionale o Locale e non sono soggetti istituzionali nazionali

Distribuzione del Tempo in voce (TGD)

TGR Friuli
1 Aprile - 30 Giugno 2019



Base: 104' 37''

Tgr - Friuli Venezia Giulia

Distribuzione dei tempi

1 Aprile - 30 Giugno 2019

Soggetto	T percentuale	TGD percentuale
Governo Locale	49,1	60,6
Governo e Istituzioni Nazionali	11,9	7,4
Altri Soggetti	39,0	32,0
Percentuali	100,0	100,0
Totali in minuti	287' 22"	104' 37"

Tgr - Friuli Venezia Giulia

Distribuzione dei tempi

1 Aprile - 30 Giugno 2019

Soggetti governo locale (ruolo)

Soggetto	T percentuale	TGD percentuale
Assessori di Giunta comunale	15,7	22,9
Assessori di Giunta provinciale	0,0	0,0
Assessori di Giunta regionale	22,9	16,9
Presidenti di Provincia	0,0	0,0
Presidenti di Regione	18,9	12,3
Sindaco capoluogo di Regione	7,5	5,6
Altri Sindaci	35,0	42,3
Percentuali	100,0	100,0
Totali in minuti	140' 58"	63' 20"

Primi 20 Soggetti governo locale

Soggetto	Ruolo	Appartenenza	T (minuti)	TGD (minuti)
Fedriga Massimiliano	Presidente Regione Friuli Venezia Giulia	Lega	26' 10"	7' 39"
Zibera Rodolfo	Sindaco di Gorizia	Forza Italia	7' 14"	4' 52"
Brollo Francesco	Sindaco di Tolmezzo	Partito Democratico	4' 17"	3' 54"
Riccardi Riccardo	Assessore Regione Friuli Venezia Giulia	Forza Italia	12' 1"	3' 6"
Ciriani Alessandro	Sindaco Pordenone	Fratelli d'Italia	4' 32"	2' 58"
Dipiazza Roberto	Sindaco Trieste	Altri	7' 54"	2' 56"
Rosolen Alessia	Assessore Regione Friuli Venezia Giulia	Altri	4' 45"	2' 10"
Fontanini Pietro	Sindaco Udine	Lega	7' 23"	2' 0"
Amirante Cristina	Assessore comune Pordenone	Altri	1' 49"	1' 49"
Raugna Dario	Sindaco di Grado	Altri	2' 12"	1' 41"
Fanotto Luca	Sindaco di Lignano Sabbiadoro	Altri	1' 39"	1' 28"
Celotti Manuela	Sindaco di Treppo Grande (UD)	Altri	2' 12"	1' 25"
Martines Francesco	Sindaco di Palmanova (UD)	Partito Democratico	4' 31"	1' 22"
Quas Franca	Ass. com. Maniago (PN)	Altri	1' 40"	1' 22"
Brandi Angela	Assessore comunale Trieste	Forza Italia	3' 10"	1' 12"
Grizzo Eligio	Assessore comune Pordenone	Lega	1' 5"	1' 5"
Scoccimarro Fabio	Assessore Regione Friuli Venezia Giulia	Fratelli d'Italia	2' 35"	1' 4"
Rossi Giorgio	Assessore comune Trieste	Altri	1' 35"	1' 4"
Gaiarin Giuseppe	Sindaco comune Porcia (PN)	Partito Democratico	1' 40"	1' 2"
Lirutti Moreno	Ass. com. Tavagnacco (UD) - Cand. Sind. c	Altri	1' 18"	1' 0"

Tgr - Friuli Venezia Giulia

Distribuzione dei tempi

1 Aprile - 30 Giugno 2019

* Altri soggetti (Appartenenza politica)

Soggetto	T percentuale	TGD percentuale
Forza Italia	7,5	7,7
Lega	12,8	12,5
Energie per l'Italia	0	0
Italia agli Italiani-Forza Nuova	1,3	0,7
Fratelli d'Italia	5,4	3,9
CasaPound	1,3	0,8
Popolo della Famiglia	0,6	1,1
Partito Socialista	0	0
Movimento dei Democratici e Progressisti	0,4	1
Sinistra Italiana - Sinistra Ecologia e Libertà	0,9	0
Più Europa - Centro Democratico	0,8	0
Partito Democratico	25,3	26,8
Liberi e Uguali	1,4	0
Lista del Popolo per la Costituzione	0,3	0,8
Rifondazione Comunista	0,1	0
Federazione dei Verdi	1	1,1
Partito Comunista	0,5	0,6
Movimento 5 Stelle	17	13,6
Popolari per l'Italia	0,7	1
SVP	1,5	1,4
Altri	21,2	27
Percentuali	100	100
Totali in minuti	111' 41"	33' 19"

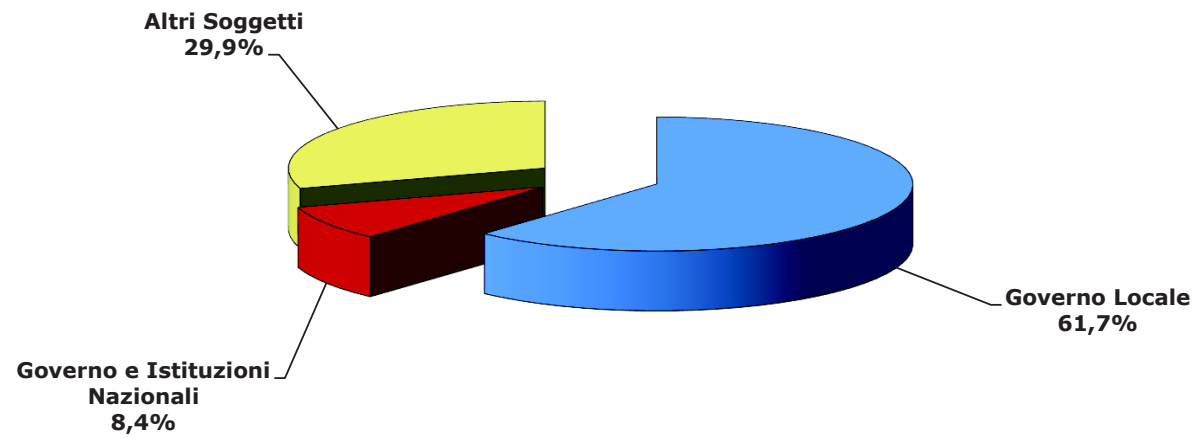
Primi 20 * Altri Soggetti

Soggetto	Appartenenza Politica	T (minuti)	TGD (minuti)
Shaurli Cristiano	Partito Democratico	3' 25"	2' 7"
Bolzonello Sergio	Partito Democratico	3' 54"	2' 2"
Gaggioli Silvano	Altri	1' 50"	1' 27"
Sartini Marco	Lega	2' 0"	1' 18"
Ussai Andrea	Movimento 5 Stelle	2' 29"	1' 17"
Martini Fabiana	Partito Democratico	1' 29"	1' 17"
Bordin Mauro	Lega	2' 25"	1' 1"
Centis Tiziano	Altri	1' 4"	1' 1"
Piccin Mara	Forza Italia	1' 5"	0' 53"
Sergo Cristian	Movimento 5 Stelle	1' 20"	0' 52"
Honsell Furio	Altri	2' 37"	0' 49"
Moretuzzo Massimo	Altri	1' 3"	0' 43"
Santoro Marco	Altri	0' 55"	0' 42"
Del Torre Cinzia	Partito Democratico	1' 45"	0' 40"
Zanin Piero Mauro	Forza Italia	1' 25"	0' 37"
Moretuzzo Massimo	Altri	0' 53"	0' 36"
Nicoli Giuseppe	Forza Italia	0' 38"	0' 36"
D'Orlando Laura	Altri	0' 35"	0' 35"
Giacomelli Claudio	Fratelli d'Italia	0' 45"	0' 31"
Santoro Mariagrazia	Partito Democratico	0' 48"	0' 30"

* Altri soggetti= tutti i soggetti pertinenti che non hanno incarichi di Governo Nazionale o Locale e non sono soggetti istituzionali nazionali

Distribuzione del Tempo in voce (TGD)

TGR Liguria
1 Aprile - 30 Giugno 2019



Base: 126' 33''

Tgr - Liguria

Distribuzione dei tempi

1 Aprile - 30 Giugno 2019

Soggetto	T percentuale	TGD percentuale
Governo Locale	50,7	61,7
Governo e Istituzioni Nazionali	18,5	8,4
Altri Soggetti	30,8	29,9
Percentuali	100,0	100,0
Totali in minuti	270' 0"	126' 33"

Tgr - Liguria

Distribuzione dei tempi

1 Aprile - 30 Giugno 2019

Soggetti governo locale (ruolo)

Soggetto	T percentuale	TGD percentuale
Assessori di Giunta comunale	15,1	19,0
Assessori di Giunta provinciale	0,0	0,0
Assessori di Giunta regionale	6,4	7,5
Presidenti di Provincia	0,3	0,4
Presidenti di Regione	12,9	11,1
Sindaco capoluogo di Regione	18,9	13,0
Altri Sindaci	46,4	49,0
Percentuali	100,0	100,0
Totali in minuti	137' 1"	78' 4"

Primi 20 Soggetti governo locale

Soggetto	Ruolo	Appartenenza	T (minuti)	TGD (minuti)
Bucci Marco	Sindaco Genova	Altri	25' 6"	9' 41"
Toti Giovanni	Presidente Regione Liguria	Forza Italia	17' 3"	8' 27"
Biancheri Alberto	Sindaco di Sanremo (IM)	Partito Democratico	5' 49"	3' 21"
Tomatis Riccardo	Ass. com. Albenga - Cand. sind. Albenga 2	Altri	4' 4"	2' 24"
Donadoni Paolo	Sindaco Santa Margherita (GE)	Altri	3' 3"	2' 24"
Fantoni Fastino Mauro	Sindaco di Montoggio	Altri	2' 14"	2' 1"
Viale Sonia	Assessore regione Liguria	Lega	2' 28"	1' 52"
Viacava Matteo	Sindaco Portofino	Altri	2' 29"	1' 48"
Fanghella Paolo	Assessore comune Genova	Lega	2' 13"	1' 44"
Pecunia Fabrizia	Sindaco di Riomaggiore (SP)	Partito Democratico	1' 47"	1' 41"
Paoletti Leonardo	Sindaco Lerici	Altri	2' 18"	1' 33"
Melgrati Marco	Sindaco di Alassio (SV)	Altri	2' 21"	1' 24"
Scajola Claudio	Sindaco di Imperia	Forza Italia	4' 13"	1' 21"
Bagnasco Carlo	Sindaco Rapallo (GE)	Forza Italia	1' 53"	1' 18"
Cavo Ilaria	Assessore regione Liguria	Forza Italia	1' 22"	1' 10"
Benveduti Andrea	Assessore Regione Liguria	Lega	1' 20"	1' 10"
Brisca Gianluigi	Sindaco Bogliasco	Altri	1' 17"	1' 8"
Arboscello Roberto	Sindaco di Bergeggi (SV)	Altri	1' 26"	1' 6"
Bozzano Alessandro	Sindaco Varazze (SV)	Altri	1' 21"	1' 6"
Di Capua Marco	Sindaco comune Chiavari (Ge)	Altri	1' 35"	1' 1"

Tgr - Liguria

Distribuzione dei tempi

* Altri soggetti (Appartenenza politica)

Soggetto	T percentuale	TGD percentuale
Forza Italia	6	6,1
Lega	22	20,7
Unione di Centro	0,1	0
Italia agli Italiani-Forza Nuova	0,9	1,1
Fratelli d'Italia	2,2	1,6
CasaPound	2,9	0
Più Europa - Centro Democratico	3	3,1
Partito Democratico	17,8	16,6
Liberi e Uguali	1	1,3
Potere al Popolo!	0,7	1,2
Rifondazione Comunista	0,6	0,7
Federazione dei Verdi	1	0
Movimento 5 Stelle	11,1	11,2
Green Italia-Verdi Europei	0,5	0,7
Altri	30,2	35,7
Percentuali	100	100
Totali in minuti	83' 7"	37' 49"

1 Aprile - 30 Giugno 2019

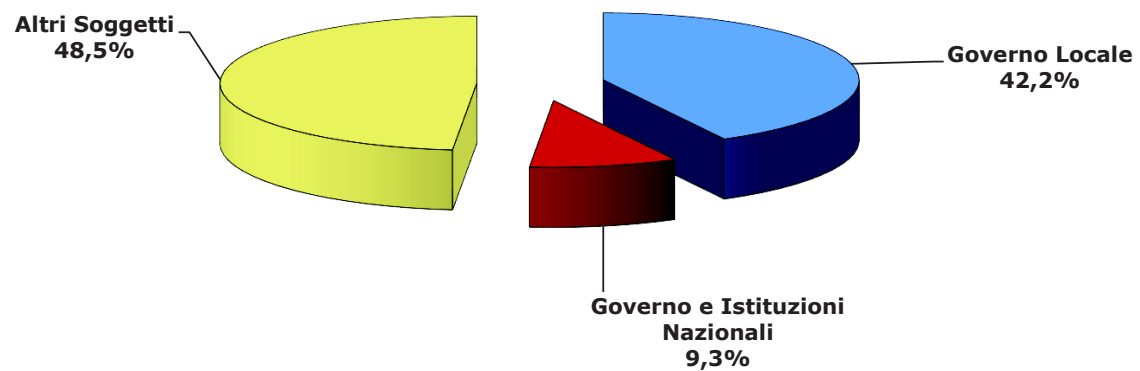
Primi 20 * Altri Soggetti

Soggetto	Appartenenza Politica	T (minuti)	TGD (minuti)
Calleri Gerolamo	Lega	3' 25"	2' 9"
Rixi Edoardo	Lega	2' 31"	1' 38"
Figaro Alberto	Altri	3' 7"	1' 27"
Lunardon Giovanni	Partito Democratico	2' 16"	1' 27"
Lauro Lilli	Forza Italia	1' 26"	1' 23"
Salvatore Alice	Movimento 5 Stelle	1' 33"	1' 12"
Di Muro Flavio	Lega	1' 20"	1' 7"
Tommasini Sergio	Altri	1' 46"	1' 5"
Patrocino Caterina	Altri	1' 22"	1' 3"
Zucchinetti Roberta	Altri	1' 44"	0' 57"
Biasotti Sandro	Forza Italia	1' 55"	0' 56"
Ardenti Paolo	Lega	1' 29"	0' 56"
Salvini Matteo	Lega	3' 13"	0' 54"
Piano Renzo	Altri	2' 0"	0' 52"
Paita Raffaella	Partito Democratico	4' 15"	0' 48"
Tosa Lorenzo	Più Europa - Centro Democratico	1' 42"	0' 45"
Icardo Fausto	Movimento 5 Stelle	1' 2"	0' 45"
Arrigoni Paola	Movimento 5 Stelle	1' 0"	0' 44"
Benifei Brando	Partito Democratico	1' 7"	0' 39"
Mannoni Pietro	Partito Democratico	0' 40"	0' 37"

* Altri soggetti= tutti i soggetti pertinenti che non hanno incarichi di Governo Nazionale o Locale e non sono soggetti istituzionali nazionali

Distribuzione del Tempo in voce (TGD)

TGR Emilia Romagna
1 Aprile - 30 Giugno 2019



Base: 92' 12''

Tgr - Emilia Romagna

Distribuzione dei tempi

1 Aprile - 30 Giugno 2019

Soggetto	T percentuale	TGD percentuale
Governo Locale	40,9	42,2
Governo e Istituzioni Nazionali	12,4	9,3
Altri Soggetti	46,7	48,5
Percentuali	100,0	100,0
Totali in minuti	211' 33"	92' 12"

Tgr - Emilia Romagna

Distribuzione dei tempi

1 Aprile - 30 Giugno 2019

Soggetti governo locale (ruolo)

Soggetto	T percentuale	TGD percentuale
Assessori di Giunta comunale	14,9	25,7
Assessori di Giunta provinciale	0,0	0,0
Assessori di Giunta regionale	16,6	17,6
Presidenti di Provincia	0,0	0,0
Presidenti di Regione	25,2	19,1
Sindaco capoluogo di Regione	8,7	7,1
Altri Sindaci	34,6	30,5
Percentuali	100,0	100,0
Totali in minuti	86' 33"	38' 53"

Primi 20 Soggetti governo locale

Soggetto	Ruolo	Appartenenza	T (minuti)	TGD (minuti)
Bonaccini Stefano	Presidente Regione Emilia Romagna	Partito Democratico	15' 33"	5' 4"
Merola Virginio	Sindaco Bologna	Partito Democratico	7' 33"	2' 45"
Zattini Gian Luca	Sindaco Meldola (FC) - Cand. sind. Forlì 20	Altri	3' 29"	2' 1"
Costi Palma	Assessore attività produttive Regione Emilia Romagna	Partito Democratico	3' 42"	1' 51"
Vecchi Luca	Sindaco di Reggio Emilia	Partito Democratico	4' 45"	1' 41"
Sadegholvaad Jamil	Assessore Comune Rimini	Partito Democratico	1' 30"	1' 30"
Venturi Sergio	Assessore Regione Emilia-Romagna	Altri	5' 10"	1' 28"
Frisoni Roberta	Assessore comune Rimini	Altri	1' 19"	1' 19"
Pizzarotti Federico	Sindaco Parma	Italia in Comune	2' 39"	1' 16"
Panzacchi Barbara	Sindaco di Monghidoro (BO)	Altri	1' 4"	1' 2"
Guerra Michele	Assessore comunale a Parma	Altri	0' 59"	0' 59"
Morolli Mattia Mario	Assessore comune di Rimini	Partito Democratico	1' 39"	0' 56"
Modonesi Aldo	Ass. Com. Ferrara - Cand. sind. Ferrara 20	Partito Democratico	2' 13"	0' 54"
Muzzarelli Gian Carlo	Sindaco di Modena	Partito Democratico	4' 0"	0' 51"
Conti Isabella	Sindaco San Lazzaro di Savena (BO)	Partito Democratico	2' 35"	0' 51"
Barigazzi Giuliano	Assessore Bologna	Partito Democratico	1' 0"	0' 51"
Caselli Simona	Assessore Regione Emilia-Romagna	Partito Democratico	0' 59"	0' 49"
Petitti Emma	Assessore regione Emilia Romagna	Partito Democratico	0' 53"	0' 47"
Lombardo Marco	Assessore comune Bologna	Partito Democratico	0' 47"	0' 47"
Piscaglia Giampiero	Ass. com. Rimini	Altri	0' 46"	0' 46"

Tgr - Emilia Romagna

Distribuzione dei tempi

1 Aprile - 30 Giugno 2019

* Altri soggetti (Appartenenza politica)

Soggetto	T percentuale	TGD percentuale
Forza Italia	5	7,5
Federazione della Libertà	0,3	0,5
Lega	22,5	18
Italia agli Italiani-Forza Nuova	2,9	0,9
Fratelli d'Italia	11,4	8,4
CasaPound	0,6	0,6
Popolo della Famiglia	0,5	0,9
Partito Socialista	0,8	0,9
Movimento dei Democratici e Progressisti	1,3	0,8
Sinistra Italiana - Sinistra Ecologia e Libertà	0,8	1,7
Più Europa - Centro Democratico	0,6	1,1
Insieme - Italia Europa	0,6	0,9
Partito Democratico	21,4	23,6
Liberi e Uguali	2	2
Potere al Popolo!	0,4	0,8
Federazione dei Verdi	0,4	0,5
Partito Comunista	0,6	1,2
Movimento 5 Stelle	15,7	15,3
Popolari per l'Italia	0,3	0,3
SVP	0,4	0,6
Altri	11,5	13,5

Percentuali	100	100
Totali in minuti	98' 7"	44' 21"

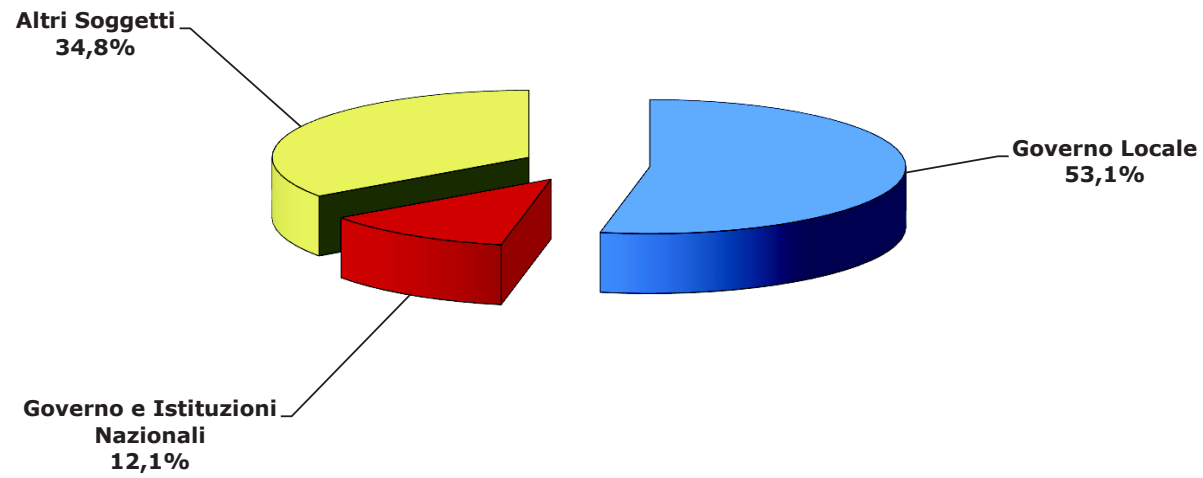
Primi 20 * Altri Soggetti

Soggetto	Appartenenza Politica	T (minuti)	TGD (minuti)
Salvini Matteo	Lega	10' 43"	3' 44"
Meloni Giorgia	Fratelli d'Italia	5' 9"	2' 27"
Morra Nicola	Movimento 5 Stelle	3' 4"	2' 12"
Lattuca Enzo	Partito Democratico	3' 9"	2' 4"
Bertani Andrea	Movimento 5 Stelle	2' 39"	1' 55"
Bignami Galeazzo	Forza Italia	2' 1"	1' 46"
Calvano Paolo	Partito Democratico	1' 42"	1' 33"
Pignedoli Sabrina	Movimento 5 Stelle	2' 33"	1' 32"
Mazzanti Claudio	Partito Democratico	1' 29"	1' 20"
Rossi Andrea	Altri	2' 20"	1' 17"
Calderoni Giorgio	Partito Democratico	2' 8"	1' 13"
Caliandro Stefano	Partito Democratico	1' 13"	1' 13"
Fabbri Alan	Lega	3' 50"	1' 10"
Lisei Marco	Forza Italia	1' 9"	1' 9"
Martina Maurizio	Partito Democratico	2' 4"	1' 7"
Calenda Carlo	Partito Democratico	1' 55"	1' 1"
Salati Roberto	Altri	2' 26"	0' 57"
Morrone Jacopo	Lega	1' 16"	0' 51"
Giorgetti Giancarlo	Lega	0' 58"	0' 50"
Taruffi Igor	Sinistra Italiana - Sinistra Ecologia	0' 47"	0' 44"

* Altri soggetti= tutti i soggetti pertinenti che non hanno incarichi di Governo Nazionale o Locale e non sono soggetti istituzionali nazionali

Distribuzione del Tempo in voce (TGD)

TGR Toscana
1 Aprile - 30 Giugno 2019



Base: 168' 37''

Tgr - Toscana

Distribuzione dei tempi

1 Aprile - 30 Giugno 2019

Soggetto	T percentuale	TGD percentuale
Governo Locale	43,4	53,1
Governo e Istituzioni Nazionali	17,5	12,1
Altri Soggetti	39,1	34,8
Percentuali	100,0	100,0
Totali in minuti	404' 32"	168' 37"

Tgr - Toscana

Distribuzione dei tempi

1 Aprile - 30 Giugno 2019

Soggetti governo locale (ruolo)

Soggetto	T percentuale	TGD percentuale
Assessori di Giunta comunale	11,8	13,2
Assessori di Giunta provinciale	0,0	0,0
Assessori di Giunta regionale	12,6	14,8
Presidenti di Provincia	0,2	0,3
Presidenti di Regione	18,3	15,3
Sindaco capoluogo di Regione	20,4	16,1
Altri Sindaci	36,7	40,3

Percentuali	100,0	100,0
Totali in minuti	174' 54"	89' 4"

Primi 20 Soggetti governo locale

Soggetto	Ruolo	Appartenenza	T (minuti)	TGD (minuti)
Nardella Dario	Sindaco Firenze	Partito Democratico	35' 39"	14' 23"
Rossi Enrico	Presidente Regione Toscana fino 30/5/201	Liberi e Uguali	17' 28"	7' 12"
Biffoni Matteo	Sindaco di Prato	Partito Democratico	14' 30"	6' 38"
De Mossi Luigi	Sindaco di Siena	Altri	5' 0"	4' 17"
Rossi Enrico	Presidente Regione Toscana	Partito Democratico	9' 48"	4' 1"
Ceccarelli Vincenzo	Assessore Regione Toscana	Partito Democratico	5' 42"	2' 48"
Verona Maurizio	Sindaco comune Stazzema (Lu)	Partito Democratico	4' 8"	2' 48"
Barni Monica	Assessore Regione Toscana	Altri	3' 16"	2' 16"
Persiani Francesco	Sindaco di Massa	Altri	3' 3"	2' 6"
Grieco Cristina	Assessore Regione Toscana	Altri	3' 35"	2' 3"
Saccardi Stefania	Assessore Regione Toscana	Partito Democratico	3' 40"	2' 2"
Bugli Vittorio	Assessore Regione Toscana	Partito Democratico	2' 35"	2' 0"
Sacchi Tommaso	Ass. com. Firenze	Altri	2' 22"	1' 49"
Ceccardi Susanna	Sindaco Cascina (PI)	Lega	2' 52"	1' 45"
Barnini Brenda	Sindaco di Empoli (FI)	Partito Democratico	3' 3"	1' 36"
Valettoni Roberto	Sindaco comune Aulla (Ms)	Partito Democratico	1' 25"	1' 25"
Apolloni Leonardo	Assessore Comune Livorno	Altri	1' 33"	1' 24"
Conti Michele	Sindaco di Pisa	Altri	1' 50"	1' 14"
Vivarelli Colonna Antonfr	Sindaco di Grosseto - Pres. prov. Grosseto	Forza Italia	1' 35"	1' 9"
Salveti Luca	Sindaco di Livorno	Altri	3' 41"	1' 5"

Tgr - Toscana

Distribuzione dei tempi

1 Aprile - 30 Giugno 2019

* Altri soggetti (Appartenenza politica)

Soggetto	T percentuale	TGD percentuale
Forza Italia	8,2	10,4
Lega	11,2	5,4
Italia agli Italiani-Forza Nuova	3,1	0
Fratelli d'Italia	8,1	9,6
CasaPound	1,2	1,3
Partito Socialista	1,1	1,8
Movimento dei Democratici e Progressisti	0,2	0,5
Più Europa - Centro Democratico	1,4	1,6
Partito Democratico	15,4	19
Civica Popolare	0,3	0
Liberi e Uguali	1,1	2
Potere al Popolo!	0,2	0
Rifondazione Comunista	0,6	1,1
Federazione dei Verdi	2,5	3,2
Partito Comunista	1,4	1,3
Movimento 5 Stelle	8,6	7,2
Altri	35,4	35,6
Percentuali	100	100
Totali in minuti	157' 47"	58' 12"

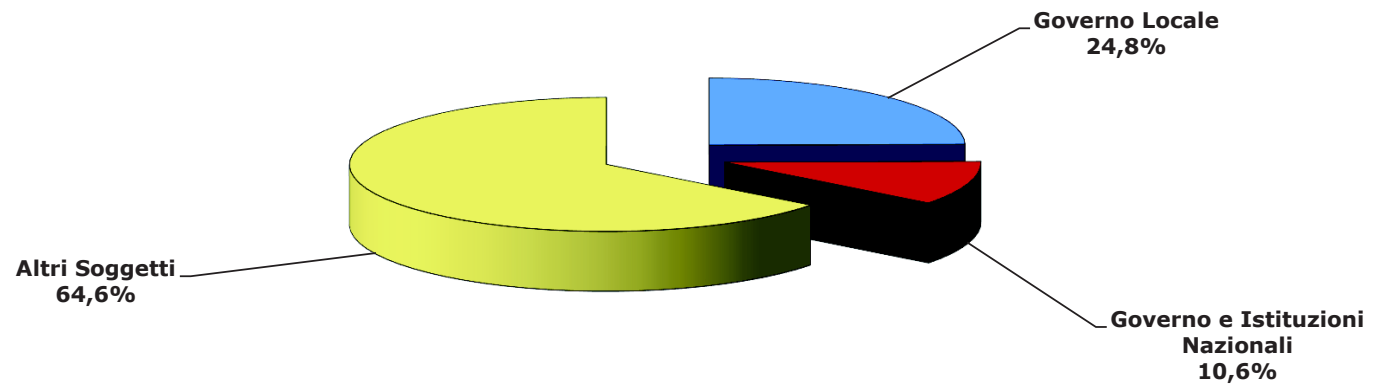
Primi 20 * Altri Soggetti

Soggetto	Appartenza Politica	T (minuti)	TGD (minuti)
Spada Daniele	Altri	11' 53"	4' 36"
Bocci Ubaldo	Altri	10' 21"	3' 52"
Salvetti Luca	Altri	10' 2"	3' 8"
Stella Marco	Forza Italia	4' 58"	2' 10"
Salvini Matteo	Lega	12' 10"	2' 9"
De Blasi Roberto	Movimento 5 Stelle	4' 26"	1' 57"
Veltroni Walter	Partito Democratico	2' 29"	1' 54"
Meloni Giorgia	Fratelli d'Italia	3' 23"	1' 51"
Bundu Antonella	Altri	5' 57"	1' 39"
Giani Eugenio	Partito Democratico	3' 22"	1' 36"
Romiti Andrea	Fratelli d'Italia	3' 39"	1' 24"
Lasso Andres	Federazione dei Verdi	2' 27"	1' 16"
Tempestini Anna	Partito Democratico	2' 5"	1' 11"
Lin Teresa	Altri	2' 15"	1' 4"
Ferrari Francesco	Altri	2' 14"	1' 4"
Bartolo Pietro	Partito Democratico	2' 1"	1' 4"
Nencini Riccardo	Partito Socialista	1' 45"	1' 4"
Fratojanni Nicola	Liberi e Uguali	1' 22"	1' 0"
Bonafè Simona	Partito Democratico	1' 46"	0' 56"
Letta Gianni	Forza Italia	1' 0"	0' 47"

* Altri soggetti= tutti i soggetti pertinenti che non hanno incarichi di Governo Nazionale o Locale e non sono soggetti istituzionali nazionali

Distribuzione del Tempo in voce (TGD)

TGR Umbria
1 Aprile - 30 Giugno 2019



Base: 96' 19''

Tgr - Umbria

Distribuzione dei tempi

1 Aprile - 30 Giugno 2019

Soggetto	T percentuale	TGD percentuale
Governo Locale	24,7	24,8
Governo e Istituzioni Nazionali	13,6	10,6
Altri Soggetti	61,7	64,6
Percentuali	100,0	100,0
Totali in minuti	298' 23"	96' 19"

Tgr - Umbria

Distribuzione dei tempi

1 Aprile - 30 Giugno 2019

Soggetti governo locale (ruolo)

Soggetto	T percentuale	TGD percentuale
Assessori di Giunta comunale	10,6	18,3
Assessori di Giunta provinciale	0,0	0,0
Assessori di Giunta regionale	20,7	7,5
Presidenti di Provincia	0,0	0,0
Presidenti di Regione	19,1	5,3
Sindaco capoluogo di Regione	13,7	17,6
Altri Sindaci	35,9	51,3

Percentuali	100,0	100,0
Totali in minuti	72' 53"	22' 59"

Primi 20 Soggetti governo locale

Soggetto	Ruolo	Appartenenza	T (minuti)	TGD (minuti)
Romizi Andrea	Sindaco di Perugia	Forza Italia	10' 0"	4' 3"
Stirati Filippo	Sindaco comune Gubbio (Pg)	Altri	7' 9"	3' 43"
Lungarotti Paola	Ass. com. Bastia Umbra - Cand. sind. Bastia	Altri	3' 9"	2' 8"
De Augustinis Umberto	Sindaco di Spoleto (PG)	Altri	2' 6"	1' 54"
Germani Giuseppe	Sindaco Orvieto - Cand. sind. Orvieto 2019	Partito Democratico	2' 14"	0' 58"
Paparelli Fabio	Assessore regione Umbria	Partito Democratico	3' 26"	0' 55"
Morelli Alfonso	Assessore Mobilità Comune di Narni	Sinistra Italiana - Sinistra E	0' 54"	0' 54"
Bartolini Antonio	Assessore regionale Umbria	Altri	6' 7"	0' 48"
Presciutti Massimiliano	Sindaco Gualdo Tadino (PG)	Partito Democratico	1' 32"	0' 47"
Latini Leonardo	Sindaco di Terni	Lega	1' 36"	0' 44"
Marini Catuscia	Pres. Reg. Umbria fino 16/4/2019	Partito Democratico	7' 23"	0' 43"
De Rebotti Francesco	Sindaco Narni (Tr)	Partito Democratico	0' 55"	0' 42"
Burico Matteo	Sindaco Castiglione del Lago (PG)	Partito Democratico	1' 20"	0' 40"
Riffelli Enrico	Sindaco Ferentillo (TR)	Altri	1' 6"	0' 34"
Melasecche Germini Enrico	Assess Com Terni	Lega	0' 50"	0' 31"
Cicchi Edi	Assessore Comune Perugia	Altri	0' 32"	0' 29"
Tesei Donatella	Sindaco Montefalco-Senatrice	Lega	0' 43"	0' 22"
Betti Cristian	Sindaco di Corciano (PG)	Partito Democratico	3' 17"	0' 20"
Alemanno Nicola	Sindaco Norcia	Forza Italia	0' 52"	0' 20"
Flavoni Francesco	Assessore Urbanistica Comune Spoleto	Lega	0' 20"	0' 20"

Tgr - Umbria

Distribuzione dei tempi

* Altri soggetti (Appartenenza politica)

Soggetto	T percentuale	TGD percentuale
Forza Italia	7	12,4
Lega	19,5	18
Italia agli Italiani-Forza Nuova	0,7	0,6
Fratelli d'Italia	4,4	5,7
CasaPound	1,6	3,1
Popolo della Famiglia	1,4	1,8
Partito Socialista	0,7	1,3
Movimento dei Democratici e Progressisti	0,2	0
Sinistra Italiana - Sinistra Ecologia e Libertà	0,3	0,6
Radicali Italiani - Lista Bonino Pannella	0,3	0
Più Europa - Centro Democratico	0,6	1,3
Partito Democratico	36,6	18,7
Liberi e Uguali	1,5	1,6
Rifondazione Comunista	0,2	0
Partito Comunista	0,2	0,3
Movimento 5 Stelle	9,5	11,5
Altri	15,3	23,1
Percentuali	100	100
Totali in minuti	184' 9"	62' 12"

1 Aprile - 30 Giugno 2019

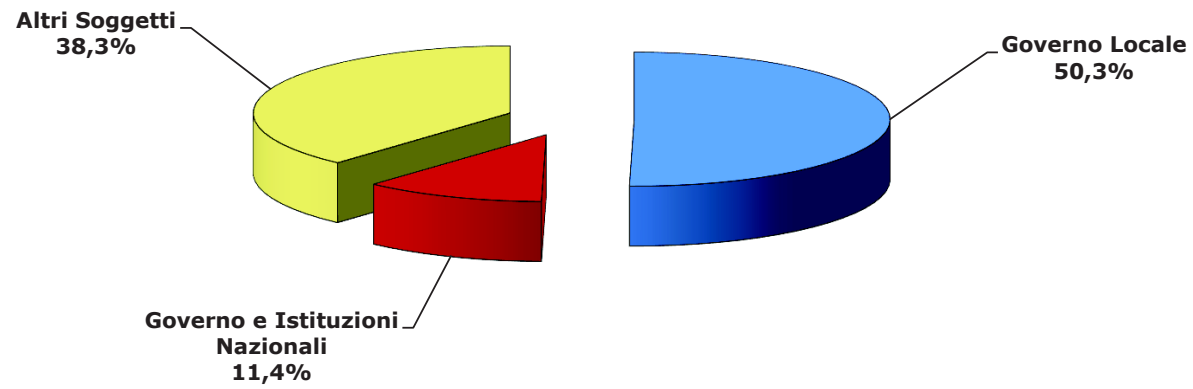
Primi 20 * Altri Soggetti

Soggetto	Appartenenza Politica	T (minuti)	TGD (minuti)
Marini Catuscia	Partito Democratico	34' 8"	4' 37"
Mele Francesca	Lega	5' 45"	4' 36"
Tardani Roberta	Forza Italia	4' 52"	3' 28"
Zuccarini Stefano	Lega	4' 43"	2' 50"
Verini Walter	Partito Democratico	5' 35"	2' 3"
Salvini Matteo	Lega	11' 24"	1' 47"
Pizzoni Luciano	Altri	2' 35"	1' 46"
Di Maio Luigi	Movimento 5 Stelle	4' 31"	1' 37"
Massoli Stefano	Partito Democratico	2' 1"	1' 31"
Raspa Lucio	Altri	2' 1"	1' 24"
Cinti Presciutti Marzio	Altri	1' 55"	1' 16"
Tajani Antonio	Forza Italia	2' 32"	1' 7"
Meloni Giorgia	Fratelli d'Italia	3' 46"	1' 2"
Porzi Donatella	Partito Democratico	2' 26"	1' 2"
Verucci Arianna	Forza Italia	0' 59"	0' 59"
Gentiloni Silveri Paolo	Partito Democratico	3' 30"	0' 58"
Sciarpa Michela	Fratelli d'Italia	0' 57"	0' 57"
Giubilei Giuliano	Altri	1' 45"	0' 54"
Rughi Rodolfo	Movimento 5 Stelle	0' 55"	0' 52"
Tizi Francesca	Movimento 5 Stelle	1' 28"	0' 50"

* Altri soggetti= tutti i soggetti pertinenti che non hanno incarichi di Governo Nazionale o Locale e non sono soggetti istituzionali nazionali

Distribuzione del Tempo in voce (TGD)

TGR Marche
1 Aprile - 30 Giugno 2019



Base: 78' 36''

Tgr - Marche

Distribuzione dei tempi

1 Aprile - 30 Giugno 2019

Soggetto	T percentuale	TGD percentuale
Governo Locale	39,2	50,3
Governo e Istituzioni Nazionali	15,0	11,4
Altri Soggetti	45,8	38,3
Percentuali	100,0	100,0
Totali in minuti	208' 35"	78' 36"

Tgr - Marche

Distribuzione dei tempi

1 Aprile - 30 Giugno 2019

Soggetti governo locale (ruolo)

Soggetto	T percentuale	TGD percentuale
Assessori di Giunta comunale	12,4	18,0
Assessori di Giunta provinciale	0,0	0,0
Assessori di Giunta regionale	13,9	10,3
Presidenti di Provincia	0,0	0,0
Presidenti di Regione	17,1	13,7
Sindaco capoluogo di Regione	6,1	9,2
Altri Sindaci	50,5	48,8

Percentuali	100,0	100,0
Totali in minuti	81' 51"	39' 33"

Primi 20 Soggetti governo locale

Soggetto	Ruolo	Appartenenza	T (minuti)	TGD (minuti)
Ceriscioli Luca	Presidente Regione Marche	Partito Democratico	13' 51"	5' 26"
Mancinelli Valeria	Sindaco di Ancona	Partito Democratico	4' 59"	3' 39"
Carancini Romano	Sindaco Macerata	Partito Democratico	5' 47"	3' 32"
Ianni Guido	Assessore comunale Roccafluvione (AP)	Altri	2' 14"	2' 2"
Casini Anna	Assessore regione Marche	Partito Democratico	3' 20"	2' 1"
Petrucci Aleandro	Sindaco di Arquata del Tronto (AP)	Altri	1' 41"	1' 41"
Seri Massimo	Sindaco di Fano (PU)	Altri	3' 41"	1' 38"
Pugnaroni Simone	Sindaco comune Osimo	Partito Democratico	3' 16"	1' 32"
Bravi Antonio	Vicesindaco di Recanati (MC) - Cand. sind.	Altri	3' 14"	1' 30"
Ricci Matteo	Sindaco Pesaro	Partito Democratico	8' 15"	1' 10"
Baldassarri Elisabetta	Assessore comune Porto San Giorgio (FM)	Partito Democratico	1' 6"	1' 6"
Simonella Ida	Assessore di Ancona	Altri	1' 3"	1' 3"
Pezzanese Giuseppe	Sindaco Tolentino (MC)	Forza Italia	1' 16"	1' 2"
Nicoletti Paolo	Sindaco comune Loreto AN	Altri	1' 0"	0' 52"
Giuseppetti Luca Maria	Sindaco di Caldarola (MC)	Altri	0' 42"	0' 42"
Bora Manuela	Ass.Reg.Marche	Partito Democratico	1' 23"	0' 40"
Sciapichetti Angelo	Assessore Regione Marche	Partito Democratico	3' 1"	0' 32"
Calcinaro Paolo	Sindaco Fermo	Altri	1' 1"	0' 32"
Belloni Enzo	Ass. com. Pesaro	Altri	0' 47"	0' 31"
Faluccci Mauro	Sindaco Castelsantangelo sul Nera (MC)	Altri	0' 38"	0' 31"

Tgr - Marche

Distribuzione dei tempi

1 Aprile - 30 Giugno 2019

* Altri soggetti (Appartenenza politica)

Soggetto	T percentuale	TGD percentuale
Forza Italia	8,3	7,9
Area Popolare - Alternativa Popolare	0,2	0
Lega	14,5	15,4
Unione di Centro	0,4	0
Italia agli Italiani-Forza Nuova	0,1	0
Fratelli d'Italia	14,3	16
CasaPound	0,2	0
Popolo della Famiglia	0,1	0
Movimento dei Democratici e Progressisti	0,3	0
Radicali Italiani - Lista Bonino Pannella	0,8	0,7
Più Europa - Centro Democratico	2,6	2,5
Insieme - Italia Europa	0,5	0
Partito Democratico	14,8	18
Liberi e Uguali	0,6	1,3
Rifondazione Comunista	0,6	1,8
Partito Comunista	0,2	0
Movimento 5 Stelle	19,1	16,3
Popolari per l'Italia	0,1	0
Altri	22,3	20,1
Percentuali	100	100
Totali in minuti	95' 8"	29' 50"

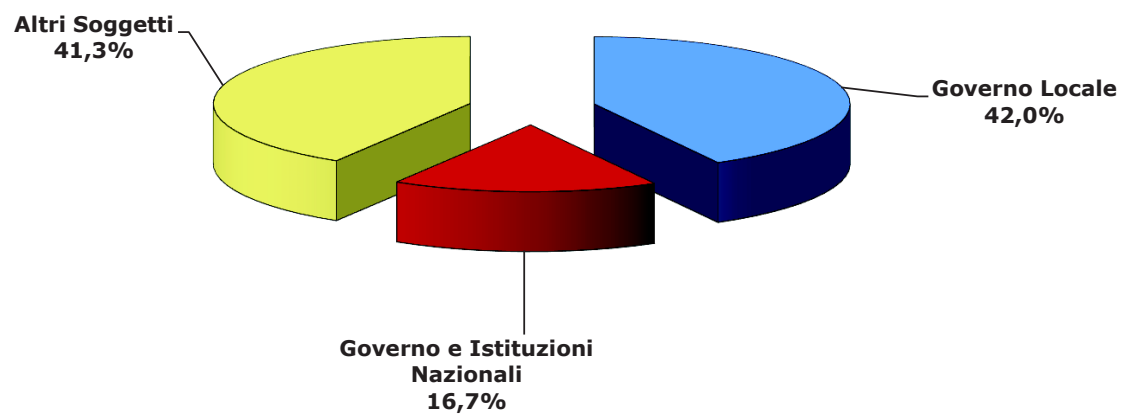
Primi 20 * Altri Soggetti

Soggetto	Appartenenza Politica	T (minuti)	TGD (minuti)
Fioravanti Marco	Fratelli d'Italia	5' 26"	1' 41"
Meloni Giorgia	Fratelli d'Italia	3' 37"	1' 28"
Segre Liliana	Altri	2' 47"	1' 27"
Salvini Matteo	Lega	4' 33"	1' 26"
Maggi Gianni	Movimento 5 Stelle	2' 58"	1' 14"
Verrillo Bianca	Partito Democratico	1' 17"	1' 6"
Guidesi Guido	Lega	1' 47"	0' 56"
Ciccioli Carlo	Fratelli d'Italia	1' 6"	0' 52"
Celani Piero	Forza Italia	3' 33"	0' 49"
Fiori Marcello	Forza Italia	1' 36"	0' 47"
Giacinti Francesco	Partito Democratico	0' 53"	0' 47"
Frenquellucci Pietro	Altri	1' 25"	0' 45"
Sassoli David	Partito Democratico	1' 9"	0' 45"
Brignone Beatrice	Altri	2' 2"	0' 41"
Bonafè Simona	Partito Democratico	1' 38"	0' 39"
Tarsi Lucia	Altri	1' 47"	0' 38"
De Micheli Paola	Partito Democratico	1' 22"	0' 38"
Grassadonia Marilena	Altri	0' 45"	0' 38"
Arrigoni Paolo	Lega	1' 24"	0' 37"
Di Maio Luigi	Movimento 5 Stelle	3' 27"	0' 34"

* Altri soggetti= tutti i soggetti pertinenti che non hanno incarichi di Governo Nazionale o Locale e non sono soggetti istituzionali nazionali

Distribuzione del Tempo in voce (TGD)

TGR Lazio
1 Aprile - 30 Giugno 2019



Base: 65' 21''

Tgr - Lazio

Distribuzione dei tempi

1 Aprile - 30 Giugno 2019

Soggetto	T percentuale	TGD percentuale
Governo Locale	38,5	42,0
Governo e Istituzioni Nazionali	18,3	16,7
Altri Soggetti	43,2	41,3
Percentuali	100,0	100,0
Totali in minuti	242' 27"	65' 21"

Tgr - Lazio

Distribuzione dei tempi

1 Aprile - 30 Giugno 2019

Soggetti governo locale (ruolo)

Soggetto	T percentuale	TGD percentuale
Assessori di Giunta comunale	11,4	22,1
Assessori di Giunta provinciale	0,0	0,0
Assessori di Giunta regionale	5,3	7,7
Presidenti di Provincia	0,0	0,0
Presidenti di Regione	13,1	13,2
Sindaco capoluogo di Regione	46,3	16,6
Altri Sindaci	23,9	40,4
Percentuali	100,0	100,0
Totali in minuti	93' 17"	27' 26"

Primi 20 Soggetti governo locale

Soggetto	Ruolo	Appartenenza	T (minuti)	TGD (minuti)
Raggi Virginia	Sindaco Roma-Città Metropolitana	Movimento 5 Stelle	42' 38"	4' 33"
Zingaretti Nicola	Presidente regione Lazio	Partito Democratico	12' 7"	3' 38"
Fiori Andrea	Sind. di Montopoli di Sabina (RI)	Altri	2' 50"	1' 15"
Ottaviani Nicola	Sindaco Frosinone	Lega	2' 51"	1' 6"
Sgarbi Vittorio	Sind. di Sutri - Ass. com. Urbino - Deputato	Altri	1' 11"	1' 3"
Bergamo Luca	Assessore comune Roma	Altri	1' 19"	0' 58"
Valeriani Massimiliano	Assessore urbanistica Regione Lazio	Partito Democratico	1' 56"	0' 57"
Baldassarre Laura	Assessore comune Roma	Altri	0' 59"	0' 51"
Arena Giovanni Maria	Sindaco Viterbo	Forza Italia	1' 7"	0' 49"
Cimino Veronica	Assessore ambiente comune Rocca di Papa	Altri	0' 54"	0' 29"
Meleo Linda	Assessore comune Roma	Altri	0' 50"	0' 27"
Natalia Daniele	Sindaco comune Anagni (Fr)	Forza Italia	0' 35"	0' 25"
Micarelli Giancarlo	Sindaco di Poggio Mirteto (RI)	Altri	0' 24"	0' 24"
Castiglione Alba Rosalia	Assessore al patrimonio Roma	Movimento 5 Stelle	0' 40"	0' 23"
Caringi Gian Luca	Assessore comunale Terracina (LT)	Altri	0' 23"	0' 23"
Proietti Giuseppe	Sindaco comune Tivoli (RM)	Altri	1' 32"	0' 20"
Alessandri Mauro	Assessore trasporti Regione Lazio - Sindaco	Partito Democratico	0' 20"	0' 20"
Bruti Raffaella	Assessore Comune di Bolsena (VT)	Altri	0' 20"	0' 20"
Formichetti Gianfranco	Assessore comune Rieti	Forza Italia	0' 19"	0' 19"
Girolami Simona	Assessore comune Fiuggi (FR)	Altri	0' 19"	0' 19"

Tgr - Lazio

Distribuzione dei tempi

1 Aprile - 30 Giugno 2019

* Altri soggetti (Appartenenza politica)

Soggetto	T percentuale	TGD percentuale
Forza Italia	6,2	8,8
La Destra	0,4	1,3
Movimento nazionale per la Sovranità	1,1	0
Lega	12,6	8,9
Unione di Centro	0,1	0,4
Energie per l'Italia	0,3	1,2
Italia agli Italiani-Forza Nuova	3,4	0
Fratelli d'Italia	6,1	8,1
CasaPound	10,8	3
Popolo della Famiglia	0,3	0,7
Sinistra Italiana - Sinistra Ecologia e Libertà	1,4	2,5
Radicali Italiani - Lista Bonino Pannella	1,4	0,9
Più Europa - Centro Democratico	1,3	2,2
Partito Democratico	12,4	16,8
Liberi e Uguali	0,2	0,7
Potere al Popolo!	0,7	1,1
Rifondazione Comunista	0,7	1
Federazione dei Verdi	0,1	0,6
Partito Comunista	0,5	1,8
Movimento 5 Stelle	18,3	19,1
Popolari per l'Italia	0,2	0,4
Green Italia-Verdi Europei	0,3	0,6
Altri	21,2	19,9

Percentuali	100	100
Totali in minuti	104' 40"	27' 2"

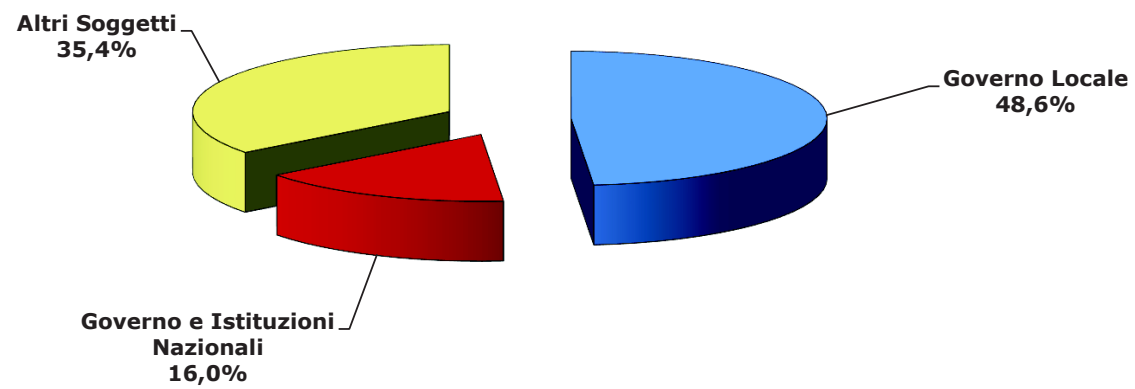
Primi 20 * Altri Soggetti

Soggetto	Appartenenza Politica	T (minuti)	TGD (minuti)
Gasparri Maurizio	Forza Italia	1' 57"	1' 23"
Salvini Matteo	Lega	5' 3"	1' 17"
Stefano Enrico	Movimento 5 Stelle	1' 34"	1' 3"
Cattaneo Elena	Altri	1' 3"	0' 52"
Vignaroli Stefano	Movimento 5 Stelle	1' 52"	0' 50"
Meloni Giorgia	Fratelli d'Italia	1' 49"	0' 38"
Pelonzi Giulio	Partito Democratico	0' 45"	0' 36"
Morassut Roberto	Partito Democratico	0' 57"	0' 32"
De Priamo Andrea	Fratelli d'Italia	0' 54"	0' 30"
Simonelli Stefano	Movimento 5 Stelle	0' 46"	0' 29"
Rizzo Marco	Partito Comunista	0' 29"	0' 29"
Del Bello Francesca	Partito Democratico	0' 40"	0' 27"
Alfonsi Sabrina	Partito Democratico	0' 30"	0' 23"
Tedesco Ernesto	Lega	1' 2"	0' 21"
Emili Antonio	La Destra	0' 24"	0' 21"
Mantovani Giovanni	Altri	1' 3"	0' 20"
Tarantino Carlo	Altri	0' 58"	0' 20"
Bartolucci Marco	Movimento 5 Stelle	0' 32"	0' 20"
Pizzirusso Carmen	CasaPound	0' 32"	0' 20"
Della Vedova Benedetto	Più Europa - Centro Dem	0' 24"	0' 20"

* Altri soggetti= tutti i soggetti pertinenti che non hanno incarichi di Governo Nazionale o Locale e non sono soggetti istituzionali nazionali

Distribuzione del Tempo in voce (TGD)

TGR Abruzzo
1 Aprile - 30 Giugno 2019



Base: 147' 25''

Tgr - Abruzzo

Distribuzione dei tempi

1 Aprile - 30 Giugno 2019

Soggetto	T percentuale	TGD percentuale
Governo Locale	39,7	48,6
Governo e Istituzioni Nazionali	15,6	16,0
Altri Soggetti	44,7	35,4
Percentuali	100,0	100,0
Totali in minuti	420' 20"	147' 25"

Tgr - Abruzzo

Distribuzione dei tempi

1 Aprile - 30 Giugno 2019

Soggetti governo locale (ruolo)

Soggetto	T percentuale	TGD percentuale
Assessori di Giunta comunale	9,8	11,6
Assessori di Giunta provinciale	0,0	0,0
Assessori di Giunta regionale	18,2	14,6
Presidenti di Provincia	1,9	3,3
Presidenti di Regione	12,0	8,9
Sindaco capoluogo di Regione	9,0	5,3
Altri Sindaci	49,1	56,3

Percentuali	100,0	100,0
Totali in minuti	166' 40"	71' 41"

Primi 20 Soggetti governo locale

Soggetto	Ruolo	Appartenenza	T (minuti)	TGD (minuti)
Marsilio Marco	Presidente Regione Abruzzo	Fratelli d'Italia	17' 57"	5' 59"
Masci Carlo	Sindaco di Pescara	Forza Italia	12' 40"	4' 16"
Febbo Mauro	Ass. Reg. Abruzzo	Forza Italia	13' 21"	4' 13"
D'Alberto Gianguido	Sindaco Teramo	Partito Democratico	8' 57"	3' 30"
Biondi Pierluigi	Sindaco L'Aquila	Fratelli d'Italia	12' 8"	3' 13"
Veri Nicoletta	Ass. Reg. Abruzzo	Lega	7' 40"	2' 48"
Di Primio Umberto	Sindaco di Chieti	Forza Italia	6' 11"	2' 30"
De Angelis Gabriele	Sindaco di Avezzano (AQ)	Altri	4' 44"	2' 26"
De Martinis Ottavio	Sindaco di Montesilvano (PE)	Lega	4' 25"	1' 52"
Di Marco Roberto	Sindaco comune Isola del Gran Sasso	Altri	3' 9"	1' 51"
Liris Guido Quintino	Ass. Reg. Abruzzo	Fratelli d'Italia	2' 19"	1' 51"
Castiglione Leo	Sindaco di Ortona (CH)	Altri	2' 44"	1' 49"
Zaccagnini Riziero	Sindaco di Tocco da Casauria	Altri	1' 43"	1' 38"
De Acetis Luigi	Sindaco Caramanico Terme (PE)	Altri	1' 43"	1' 25"
Favoriti Raffaele	Sindaco Ortucchio (AQ)	Altri	1' 40"	1' 25"
Pupillo Mario	Pres.Prov.Chieti-Sind.Lanciano (CH)	Partito Democratico	1' 59"	1' 21"
Vagnoni Massimo	Sindaco di Martinsicuro (TE)	Forza Italia	1' 20"	1' 14"
Imprudente Emanuele	Ass. Reg. Abruzzo	Lega	2' 20"	1' 11"
Daniele Raffaele detto Le	Assessore opere pubbliche L'Aquila	Unione di Centro	1' 29"	1' 9"
Menna Francesco	Sindaco di Vasto (CH)	Partito Democratico	1' 34"	1' 4"

Tgr - Abruzzo

Distribuzione dei tempi

* Altri soggetti (Appartenenza politica)

Soggetto	T percentuale	TGD percentuale
Forza Italia	13,3	13,2
Lega	15,5	17,1
Unione di Centro	0,4	0
Fratelli d'Italia	2	2
CasaPound	1,6	0,6
Partito Socialista	0,2	0,7
Movimento dei Democratici e Progressisti	7,7	6,4
Sinistra Italiana - Sinistra Ecologia e Libertà	0,1	0
Radicali Italiani - Lista Bonino Pannella	0,4	0,9
Più Europa - Centro Democratico	0,3	0
Partito Democratico	12,1	17
Italia dei valori-Lista Di Pietro	0,1	0,4
Liberi e Uguali	1,2	1,1
Rifondazione Comunista	1,1	2,1
Movimento 5 Stelle	24,2	21,5
Altri	19,8	17
Percentuali	100	100
Totali in minuti	187' 33"	52' 8"

1 Aprile - 30 Giugno 2019

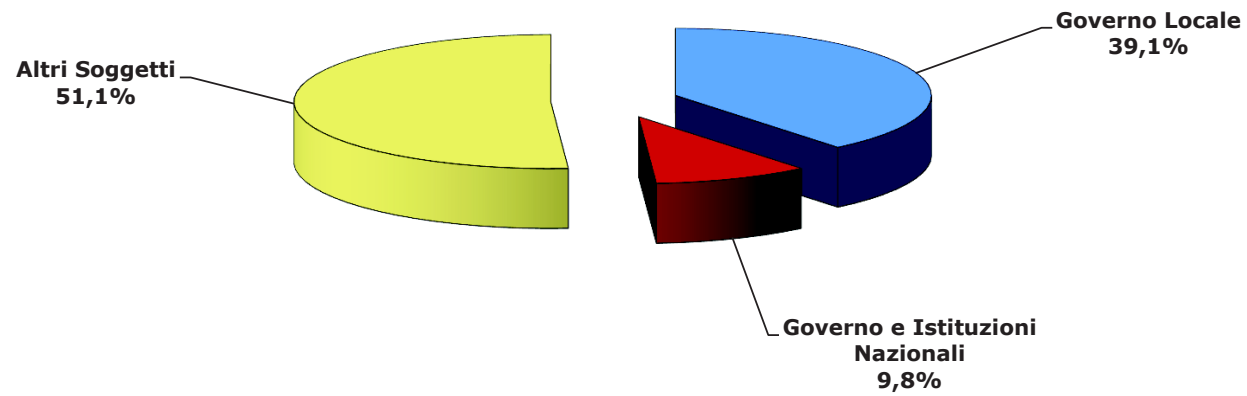
Primi 20 * Altri Soggetti

Soggetto	Appartenenza Politica	T (minuti)	TGD (minuti)
Giuliane Gianfranco	Lega	7' 36"	2' 56"
Sospiri Lorenzo	Forza Italia	4' 24"	2' 19"
Legnini Giovanni	Partito Democratico	2' 34"	2' 6"
Salvini Matteo	Lega	4' 28"	1' 41"
Morra Nicola	Movimento 5 Stelle	1' 55"	1' 37"
Arboretti Franco	Altri	3' 8"	1' 22"
Alessandrini Erika	Movimento 5 Stelle	8' 27"	1' 17"
Costantini Jwan	Altri	5' 29"	1' 17"
Trenta Elisabetta	Movimento 5 Stelle	3' 55"	1' 10"
Sclocco Marinella	Movimento dei Democratici e Progr	11' 5"	1' 8"
Masci Carlo	Forza Italia	9' 18"	1' 8"
Marcozzi Sara	Movimento 5 Stelle	1' 52"	1' 6"
Mazzocca Mario	Movimento dei Democratici e Progr	1' 29"	1' 6"
Pezzopane Stefania	Partito Democratico	5' 35"	1' 5"
Tribuiani Pietro	Lega	4' 56"	1' 5"
Acerbo Maurizio	Rifondazione Comunista	1' 48"	1' 5"
Civitarese Stefano	Altri	6' 3"	1' 3"
Scamolla Alfonsino	Altri	1' 10"	1' 3"
Pettinari Domenico	Movimento 5 Stelle	6' 50"	0' 59"
Tinari Roberto	Forza Italia	1' 38"	0' 57"

* Altri soggetti= tutti i soggetti pertinenti che non hanno incarichi di Governo Nazionale o Locale e non sono soggetti istituzionali nazionali

Distribuzione del Tempo in voce (TGD)

TGR Molise
1 Aprile - 30 Giugno 2019



Base: 72' 31''

Tgr - Molise

Distribuzione dei tempi

1 Aprile - 30 Giugno 2019

Soggetto	T percentuale	TGD percentuale
Governo Locale	38,1	39,1
Governo e Istituzioni Nazionali	9,7	9,8
Altri Soggetti	52,2	51,1
Percentuali	100,0	100,0
Totali in minuti	341' 32"	72' 31"

Tgr - Molise

Distribuzione dei tempi

1 Aprile - 30 Giugno 2019

Soggetti governo locale (ruolo)

Soggetto	T percentuale	TGD percentuale
Assessori di Giunta comunale	5,9	10,3
Assessori di Giunta provinciale	0,0	0,0
Assessori di Giunta regionale	11,9	3,2
Presidenti di Provincia	0,3	0,0
Presidenti di Regione	29,6	29,9
Sindaco capoluogo di Regione	17,0	10,1
Altri Sindaci	35,3	46,5
Percentuali	100,0	100,0
Totali in minuti	130' 5"	28' 21"

Primi 20 Soggetti governo locale

Soggetto	Ruolo	Appartenenza	T (minuti)	TGD (minuti)
Toma Donato	Presidente Regione Molise	Forza Italia	38' 14"	8' 29"
Di Pardo Roberto	Sindaco Petacciato CB	Altri	3' 57"	2' 47"
Gravina Roberto	Sindaco di Campobasso	Movimento 5 Stelle	8' 57"	2' 27"
Sbrocca Angelo	Sindaco di Termoli (CB) - Cand. sind. Termoli	Partito Democratico	11' 2"	2' 20"
D'Aloisio Filippo	Assessore Vastogirardi (IS)	Altri	2' 9"	2' 9"
D'Apollonio Giacomo	Sindaco di Isernia	Altri	4' 0"	1' 54"
Paglione Candido	Sindaco di Capracotta	Altri	1' 38"	1' 38"
Donnino Mascia Gino	Sindaco di Cercemaggiore (CB)	Altri	2' 58"	1' 14"
Tozzi Vincenzo	Sindaco di Guardafiera (CB)	Altri	1' 11"	1' 11"
Di Iorio Letizia	Sindaco Pizzone (IS)	Altri	2' 23"	1' 1"
Mazzuto Luigi	Ass.Reg.Molise	Lega	5' 17"	0' 54"
Civitella Maria Giovanna	Assessore Larino CB	Altri	0' 27"	0' 27"
Roberti Francesco	Sindaco di Termoli (CB)	Forza Italia	9' 16"	0' 26"
Battista Antonio	Sind.Campobasso-Pres.Prov.Campobasso-	Partito Democratico	12' 18"	0' 24"
Fanelli Micaela	Sindaco di Riccia - Consigliere Regione Molise	Partito Democratico	2' 54"	0' 20"
Cretella Simone	Assessore Comune Campobasso	Movimento 5 Stelle	0' 50"	0' 20"
Pannunzio Cristian	Sindaco Castelverrino (IS)	Altri	0' 46"	0' 20"
Niro Vincenzo	Ass.Reg.Molise	Popolari per l'Italia	7' 18"	0' 0"
Cavaliere Nicola	Ass.Reg.Molise	Forza Italia	1' 31"	0' 0"
Occhionero Giuseppina	Ass. comune Campomarino (CB) - Deputata	Liberi e Uguali	1' 23"	0' 0"

Tgr - Molise

Distribuzione dei tempi

1 Aprile - 30 Giugno 2019

* Altri soggetti (Appartenenza politica)

Soggetto	T percentuale	TGD percentuale
Forza Italia	12,2	17,6
Lega	21	22,7
Unione di Centro	2	0
Italia agli Italiani-Forza Nuova	0,5	1
Fratelli d'Italia	3,1	6,4
CasaPound	0,6	1,3
Popolo della Famiglia	0,6	1
Partito Socialista	0,1	0
Sinistra Italiana - Sinistra Ecologia e Libertà	0,7	1,2
Più Europa - Centro Democratico	0,2	0
Partito Democratico	12	10,4
Italia dei valori-Lista Di Pietro	0,1	0
Rifondazione Comunista	0,1	0
Partito dei Comunisti Italiani	0,1	0
Partito Comunista	0,2	0
Movimento 5 Stelle	32,6	30,4
Popolari per l'Italia	0,4	0,8
Popolari-Udeur	0,1	0
Democrazia Solidale	0	0
Altri	13,4	7,2
Percentuali	100	100
Totali in minuti	176' 30"	37' 4"

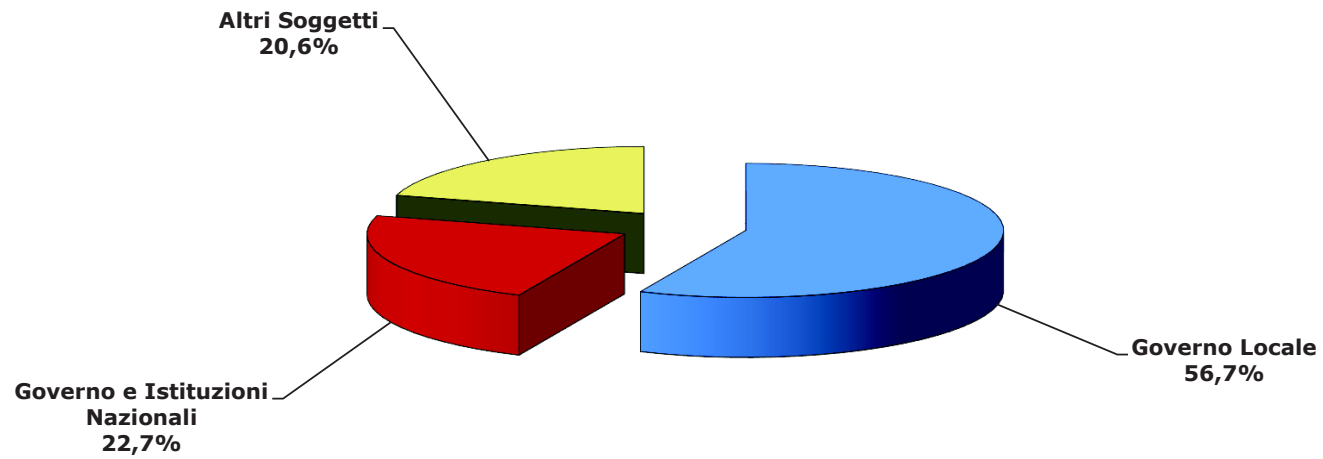
Primi 20 * Altri Soggetti

Soggetto	Appartenenza Politica	T (minuti)	TGD (minuti)
Gravina Roberto	Movimento 5 Stelle	21' 8"	5' 24"
D'Alessandro Maria Dom	Lega	17' 58"	3' 54"
Roberti Francesco	Forza Italia	13' 52"	3' 29"
Salvini Matteo	Lega	9' 48"	2' 24"
Pallante Quintino	Fratelli d'Italia	2' 28"	1' 44"
Di Maio Luigi	Movimento 5 Stelle	8' 40"	1' 25"
Militante Movimento 5 St	Movimento 5 Stelle	1' 22"	1' 22"
Patriciello Aldo	Forza Italia	3' 3"	1' 21"
Liberanome Paola	Altri	6' 41"	1' 19"
Facciola Vittorino	Partito Democratico	5' 56"	1' 7"
Di Michele Nicolino	Movimento 5 Stelle	5' 38"	1' 7"
Nola Vittorio	Movimento 5 Stelle	1' 10"	1' 1"
Romagnuolo Eugenio Nic	Forza Italia	1' 9"	1' 1"
Stumpo Marcella	Altri	3' 44"	0' 45"
Messere Nicola	Partito Democratico	0' 51"	0' 45"
Tramontano Alberto	Lega	3' 0"	0' 39"
Fitto Raffaele	Fratelli d'Italia	1' 23"	0' 38"
De Micheli Paola	Partito Democratico	0' 45"	0' 37"
Gentiloni Silveri Paolo	Partito Democratico	1' 39"	0' 33"
Testa Stefano	Lega	0' 33"	0' 33"

* Altri soggetti= tutti i soggetti pertinenti che non hanno incarichi di Governo Nazionale o Locale e non sono soggetti istituzionali nazionali

Distribuzione del Tempo in voce (TGD)

TGR Campania
1 Aprile - 30 Giugno 2019



Base: 125' 36''

Tgr - Campania

Distribuzione dei tempi

1 Aprile - 30 Giugno 2019

Soggetto	T percentuale	TGD percentuale
Governo Locale	41,6	56,7
Governo e Istituzioni Nazionali	36,4	22,7
Altri Soggetti	22,0	20,6
Percentuali	100,0	100,0
Totali in minuti	254' 49"	125' 36"

Tgr - Campania

Distribuzione dei tempi

1 Aprile - 30 Giugno 2019

Soggetti governo locale (ruolo)

Soggetto	T percentuale	TGD percentuale
Assessori di Giunta comunale	15,3	18,0
Assessori di Giunta provinciale	0,0	0,0
Assessori di Giunta regionale	6,4	8,4
Presidenti di Provincia	0,5	0,4
Presidenti di Regione	25,3	20,5
Sindaco capoluogo di Regione	20,4	18,9
Altri Sindaci	32,1	33,8
Percentuali	100,0	100,0
Totali in minuti	105' 57"	71' 14"

Primi 20 Soggetti governo locale

Soggetto	Ruolo	Appartenenza	T (minuti)	TGD (minuti)
De Luca Vincenzo	Presidente Regione Campania	Partito Democratico	24' 46"	13' 55"
De Magistris Luigi	Sindaco di Napoli-Città Metropolitana	Altri	21' 36"	13' 29"
De Maio Domenico	Assessore Comune Salerno	Partito Democratico	2' 19"	2' 19"
Daniele Nino	Assessore Comune di Napoli	Altri	2' 34"	2' 17"
Napoli Enzo	Sindaco Salerno	Partito Democratico	1' 59"	1' 48"
Marciani Chiara	Assessore regionale Campania	Scelta Civica per l'Italia	2' 3"	1' 47"
Strianese Michele	Sind. San Valentino Torio - Pres. Prov. Salerno	Partito Democratico	1' 38"	1' 38"
Velardi Antonello	Sindaco Mariglianese (CE)	Partito Democratico	2' 58"	1' 25"
Buonanno Monica	Assessore comune Napoli	Altri	1' 12"	1' 12"
Clemente Alessandra	Assessore comune di Napoli	Altri	1' 56"	1' 11"
Ambrosino Raimondo detto Dino	Sindaco di Procida	Altri	1' 10"	1' 6"
Marino Carlo	Sindaco Caserta	Partito Democratico	1' 5"	1' 5"
De Mita Ciriaco	Sindaco Nusco (AV)	Civica Popolare	2' 3"	1' 3"
Pisani Stefano	Sindaco di Pollica (SA)	Altri	1' 13"	1' 2"
Fortini Lucia	Assessore regione Campania	Partito Democratico	1' 6"	0' 59"
Gaeta Roberta	Assessore comune Napoli	Altri	1' 12"	0' 55"
Cuomo Giuseppe	Sindaco di Sorrento (NA)	Forza Italia	1' 16"	0' 54"
Buonajuto Ciro	Sindaco di Ercolano (NA)	Partito Democratico	0' 53"	0' 50"
Palmieri Sonia	Assessore Regione Campania	Altri	0' 51"	0' 49"
Bonavitacola Fulvio	Assessore regione Campania	Partito Democratico	0' 54"	0' 48"

Tgr - Campania

Distribuzione dei tempi

1 Aprile - 30 Giugno 2019

* Altri soggetti (Appartenenza politica)

Soggetto	T percentuale	TGD percentuale
Forza Italia	7,1	6,6
Lega	20	13,2
Unione di Centro	0,7	1,4
Italia agli Italiani-Forza Nuova	0,3	0
Fratelli d'Italia	7,4	9
CasaPound	0,3	0
Popolo della Famiglia	0,2	0
Partito Socialista	0,6	0,5
Movimento dei Democratici e Progressisti	0,1	0
Più Europa - Centro Democratico	5	5,7
Partito Democratico	18,7	21,5
Liberi e Uguali	0,2	0
Potere al Popolo!	0,1	0
Rifondazione Comunista	1,4	2,3
Federazione dei Verdi	1,4	2,6
Partito Comunista	0,7	0,6
Movimento 5 Stelle	19,1	19,6
Popolari per l'Italia	0,8	0,8
Democrazia Solidale	1	0
Altri	14,9	16,2
Percentuali	100	100
Totali in minuti	56' 10"	25' 55"

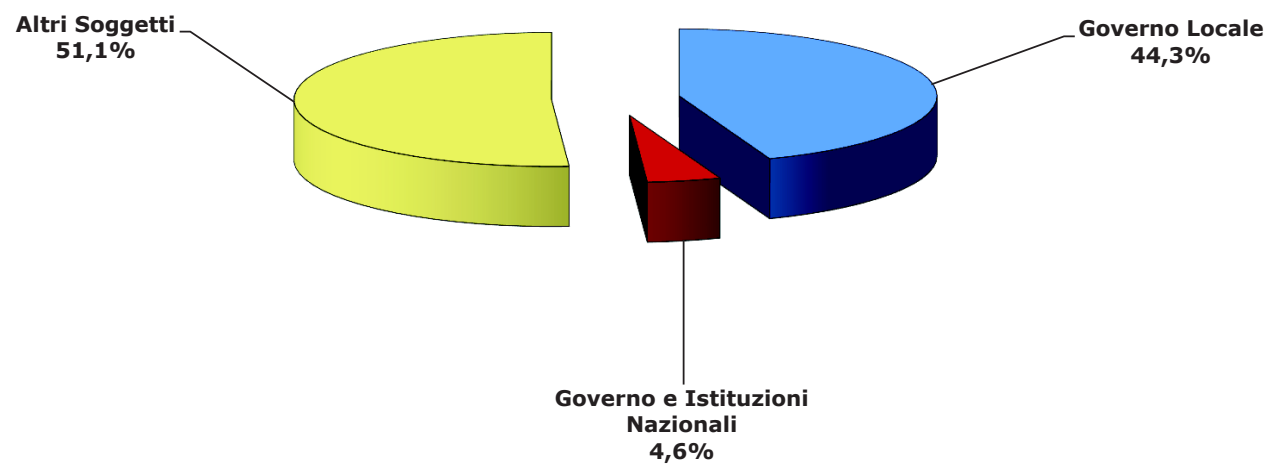
Primi 20 * Altri Soggetti

Soggetto	Appartenza Politica	T (minuti)	TGD (minuti)
Cipriano Luca	Partito Democratico	2' 51"	1' 48"
Morra Nicola	Movimento 5 Stelle	2' 22"	1' 29"
Cantalamessa Gianluca	Lega	3' 23"	1' 28"
Festa Gianluca	Altri	2' 56"	1' 24"
Ciarambino Valeria	Movimento 5 Stelle	2' 37"	1' 13"
D'Amelio Rosa	Partito Democratico	0' 55"	0' 52"
Salvini Matteo	Lega	3' 33"	0' 50"
Ronghi Salvatore	Fratelli d'Italia	1' 7"	0' 49"
Cascone Luca	Altri	0' 48"	0' 48"
Pasquino Raimondo	Più Europa - Centro Democratico	1' 17"	0' 41"
Borrelli Francesco Emilio	Federazione dei Verdi	0' 47"	0' 40"
Fucito Alessandro	Rifondazione Comunista	0' 48"	0' 36"
Marciano Antonio	Partito Democratico	0' 33"	0' 33"
Santoro Andrea	Fratelli d'Italia	0' 38"	0' 30"
Gallo Luigi	Movimento 5 Stelle	0' 45"	0' 29"
Morano Sabino	Lega	0' 31"	0' 28"
Veltroni Walter	Partito Democratico	0' 29"	0' 26"
Tommasetti Aurelio	Lega	0' 23"	0' 23"
Mocerino Carmine	Unione di Centro	0' 22"	0' 22"
Nonno Marco	Fratelli d'Italia	0' 22"	0' 22"

* Altri soggetti= tutti i soggetti pertinenti che non hanno incarichi di Governo Nazionale o Locale e non sono soggetti istituzionali nazionali

Distribuzione del Tempo in voce (TGD)

TGR Basilicata
1 Aprile - 30 Giugno 2019



Base: 128' 9"

Tgr - Basilicata

Distribuzione dei tempi

1 Aprile - 30 Giugno 2019

Soggetto	T percentuale	TGD percentuale
Governo Locale	40,6	44,3
Governo e Istituzioni Nazionali	6,8	4,6
Altri Soggetti	52,6	51,1
Percentuali	100,0	100,0
Totali in minuti	362' 54"	128' 9"

Tgr - Basilicata

Distribuzione dei tempi

1 Aprile - 30 Giugno 2019

Soggetti governo locale (ruolo)

Soggetto	T percentuale	TGD percentuale
Assessori di Giunta comunale	11,8	21,0
Assessori di Giunta provinciale	0,0	0,0
Assessori di Giunta regionale	22,1	14,6
Presidenti di Provincia	0,0	0,0
Presidenti di Regione	19,5	5,6
Sindaco capoluogo di Regione	10,1	7,5
Altri Sindaci	36,5	51,3
Percentuali	100,0	100,0
Totali in minuti	147' 22"	56' 44"

Primi 20 Soggetti governo locale

Soggetto	Ruolo	Appartenenza	T (minuti)	TGD (minuti)
Montemurro Angelo	Assessore comune Matera	Altri	5' 42"	4' 54"
Verri Viviana	Sindaco di Pisticci (MT)	Movimento 5 Stelle	5' 5"	3' 21"
Bardi Vito	Presidente Regione Basilicata	Altri	28' 28"	3' 12"
Guarente Mario	Sindaco di Potenza	Lega	7' 41"	2' 32"
Mascia Enrico	Sindaco Policoro	Altri	2' 53"	2' 31"
De Ruggieri Raffaello	Sindaco Matera	Altri	8' 26"	2' 20"
Rosa Gianni	Assessore ambiente Regione Basilicata	Fratelli d'Italia	7' 44"	2' 11"
Fanelli Francesco	Assessore agricoltura Regione Basilicata	Lega	5' 28"	1' 57"
Cupparo Francesco	Ass. Reg. Basilicata - Sindaco Francavilla in	Forza Italia	5' 38"	1' 53"
De Luca Dario	Sindaco Potenza	Altri	7' 6"	1' 42"
Mastro Michele	Sindaco Palazzo San Gervasio	Altri	1' 38"	1' 26"
Stoppelli Daniele	Sindaco di Maratea (PZ)	Altri	1' 40"	1' 25"
Coviello Rocco	Assessore comune Potenza	Altri	1' 29"	1' 21"
Cicala Amedeo	Sindaco comune Viggiano (Pz)	Altri	1' 44"	1' 16"
Zipparri Marco	Sindaco Marsicovetere (PZ)	Altri	1' 29"	1' 15"
Guarino Rocco	Sind. Albano di Lucania - Pres. prov. Potenz	Altri	1' 27"	1' 8"
Santarsenio Giovanni	Assessore a Lagonegro (PZ)	Altri	1' 31"	1' 5"
Giancristiano Antonio	Sindaco Brienza (PZ)	Altri	1' 15"	1' 3"
Ripoli Raffaello	Sindaco di Scanzano Jonico (MT)	Forza Italia	1' 6"	1' 1"
De Maria Fausto	Sindaco Latronico (PZ)	Partito Democratico	1' 2"	0' 59"

Tgr - Basilicata

Distribuzione dei tempi

1 Aprile - 30 Giugno 2019

* Altri soggetti (Appartenenza politica)

Soggetto	T percentuale	TGD percentuale
Forza Italia	3,6	4,1
Federazione della Libertà	0,3	0
Lega	22,4	28,7
Italia agli Italiani-Forza Nuova	0,6	0,7
Fratelli d'Italia	2,2	2,6
CasaPound	0	0
Popolo della Famiglia	0	0
Movimento dei Democratici e Progressisti	0,3	0
Radicali Italiani - Lista Bonino Pannella	8,2	1,6
Più Europa - Centro Democratico	1,7	1,5
Insieme - Italia Europa	2,6	3
Partito Democratico	17,1	9,2
Liberi e Uguali	0,2	0,4
Rifondazione Comunista	0,4	0,6
Federazione dei Verdi	0,5	0,3
Partito Comunista	0,4	0,4
Movimento 5 Stelle	13,3	13
Popolari per l'Italia	0	0
Green Italia-Verdi Europei	0,3	0,9
Altri	25,9	33
Percentuali	100	100
Totali in minuti	189' 31"	64' 44"

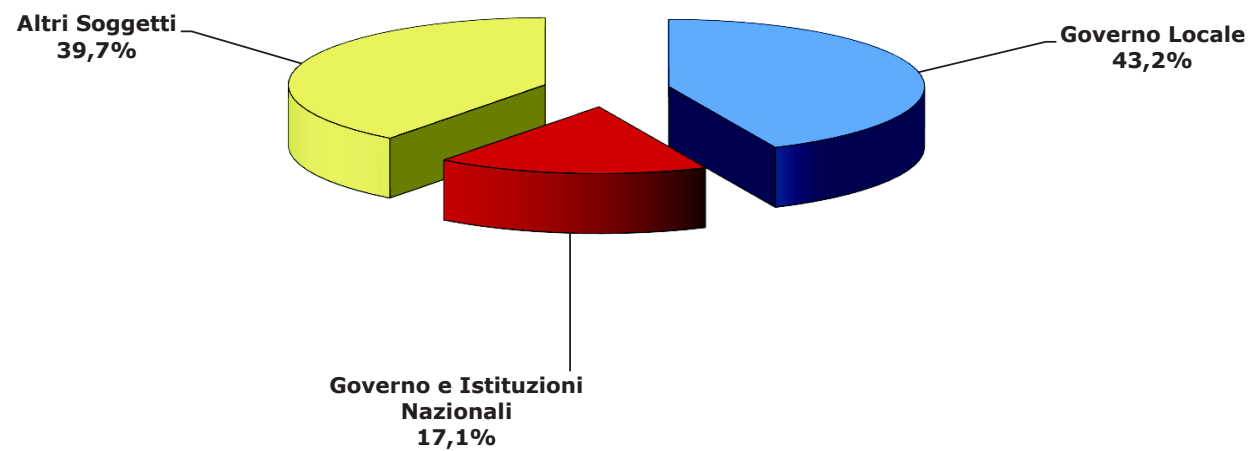
Primi 20 * Altri Soggetti

Soggetto	Appartenenza Politica	T (minuti)	TGD (minuti)
Tramutoli Valerio	Altri	24' 20"	10' 50"
Guarente Mario	Lega	22' 43"	10' 24"
Andretta Bianca	Altri	7' 18"	3' 41"
Cicala Carmine	Lega	6' 14"	3' 32"
Ferraro Giuseppe	Altri	4' 15"	2' 53"
Falconeri Marco	Movimento 5 Stelle	5' 26"	2' 48"
Prodi Romano	Insieme - Italia Europa	4' 55"	1' 55"
Salvini Matteo	Lega	6' 25"	1' 19"
Tramutoli Valerio	Altri	2' 19"	1' 16"
Vizziello Giovanni	Fratelli d'Italia	1' 26"	1' 14"
Morra Nicola	Movimento 5 Stelle	1' 43"	1' 6"
Polese Mario	Partito Democratico	3' 25"	1' 5"
Bolognetti Maurizio	Radicali Italiani - Lista Bonino Pann	15' 12"	1' 3"
Adduce Salvatore	Partito Democratico	1' 26"	0' 59"
Falconieri Marco	Movimento 5 Stelle	2' 21"	0' 53"
Quagliariello Gaetano	Noi con l'Italia	1' 10"	0' 47"
Cariello Pasquale	Lega	0' 58"	0' 47"
Valente Valeria	Partito Democratico	0' 56"	0' 46"
Cifarelli Roberto	Partito Democratico	2' 19"	0' 45"
Perrino Gianni	Movimento 5 Stelle	0' 54"	0' 43"

* Altri soggetti= tutti i soggetti pertinenti che non hanno incarichi di Governo Nazionale o Locale e non sono soggetti istituzionali nazionali

Distribuzione del Tempo in voce (TGD)

TGR Puglia
1 Aprile - 30 Giugno 2019



Base: 178' 11''

Tgr - Puglia

Distribuzione dei tempi

1 Aprile - 30 Giugno 2019

Soggetto	T percentuale	TGD percentuale
Governo Locale	38,7	43,2
Governo e Istituzioni Nazionali	21,7	17,1
Altri Soggetti	39,6	39,7
Percentuali	100,0	100,0
Totali in minuti	495' 42"	178' 11"

Tgr - Puglia

Distribuzione dei tempi

1 Aprile - 30 Giugno 2019

Soggetti governo locale (ruolo)

Soggetto	T percentuale	TGD percentuale
Assessori di Giunta comunale	5,4	7,2
Assessori di Giunta provinciale	0,0	0,0
Assessori di Giunta regionale	8,9	11,5
Presidenti di Provincia	0,0	0,0
Presidenti di Regione	25,4	13,3
Sindaco capoluogo di Regione	10,4	10,9
Altri Sindaci	49,9	57,1
Percentuali	100,0	100,0
Totali in minuti	191' 41"	77' 3"

Primi 20 Soggetti governo locale

Soggetto	Ruolo	Appartenenza	T (minuti)	TGD (minuti)
Melucci Rinaldo	Sindaco di Taranto	Partito Democratico	29' 56"	14' 17"
Emiliano Michele	Presidente Regione Puglia	Partito Democratico	47' 30"	9' 59"
Decaro Antonio	Sindaco di Bari	Partito Democratico	19' 53"	8' 25"
Landella Franco	Sindaco di Foggia	Forza Italia	16' 54"	6' 23"
Capone Loredana	Ass Reg Puglia	Partito Democratico	4' 20"	3' 43"
Salvemini Carlo	Sindaco Lecce	Altri	6' 45"	2' 43"
Gugliotti Giovanni	Sindaco di Castellaneta - Pres. prov. Taranto	Forza Italia	2' 27"	1' 52"
Gatta Nicola	Sind. di Candella - Pres. prov. Foggia	Forza Italia	1' 44"	1' 41"
Longo Alfredo	Sindaco comune Maruggio (Ta)	Altri	1' 37"	1' 27"
Monsellato Salvatore Riccardo	Sindaco di Presicce (LE)	Altri	1' 27"	1' 20"
Giorgino Nicola	Sindaco Andria fino 5/5/2019	Forza Italia	2' 41"	1' 13"
Miglio Francesco	Sindaco di San Severo (FG)	Partito Democratico	1' 49"	1' 11"
Di Gioia Leonardo	Ass. Reg. Puglia	Altri	6' 7"	1' 9"
Pisicchio Alfonso	Ass. Reg. Puglia - Cons. com. Bari	Più Europa - Centro Democ	1' 49"	1' 8"
Poti Marco	Sindaco di Melendugno	Partito Socialista	1' 44"	1' 8"
Rossi Riccardo	Sindaco di Brindisi - Pres. prov. Brindisi	Altri	1' 13"	1' 6"
Giannini Giovanni	Assessore Regione Puglia	Partito Democratico	1' 39"	0' 57"
Stomeo Ivan	Sindaco Melpignano (LE)	Partito Democratico	1' 11"	0' 49"
Borraccino Cosimo detto Nino	Assessore ricerca Regione Puglia	Liberi e Uguali	1' 7"	0' 49"
Bottaro Amedeo	Sindaco Trani	Partito Democratico	6' 4"	0' 48"

Tgr - Puglia

Distribuzione dei tempi

1 Aprile - 30 Giugno 2019

* Altri soggetti (Appartenenza politica)

Soggetto	T percentuale	TGD percentuale
Forza Italia	13,3	13,4
Area Popolare - Alternativa Popolare	0,4	0,6
Conservatori e Riformisti - Direzione Italia	2,3	2,8
Lega	14,2	9,5
Unione di Centro	0,1	0
Fratelli d'Italia	12	10,4
CasaPound	1,2	0
Popolo della Famiglia	0,2	0,3
Partito Socialista	0,5	1,1
Più Europa - Centro Democratico	1	1,9
Insieme - Italia Europa	0,2	0,4
Partito Democratico	12	12
Liberi e Uguali	1,7	2,3
Potere al Popolo!	0,6	0,7
Rifondazione Comunista	0,8	1,4
Federazione dei Verdi	1,6	0,9
Partito Comunista	0,3	0,6
Movimento 5 Stelle	20,7	21
Popolari per l'Italia	0,4	0,5
Altri	16,5	20,2
Percentuali	100	100
Totali in minuti	195' 31"	70' 16"

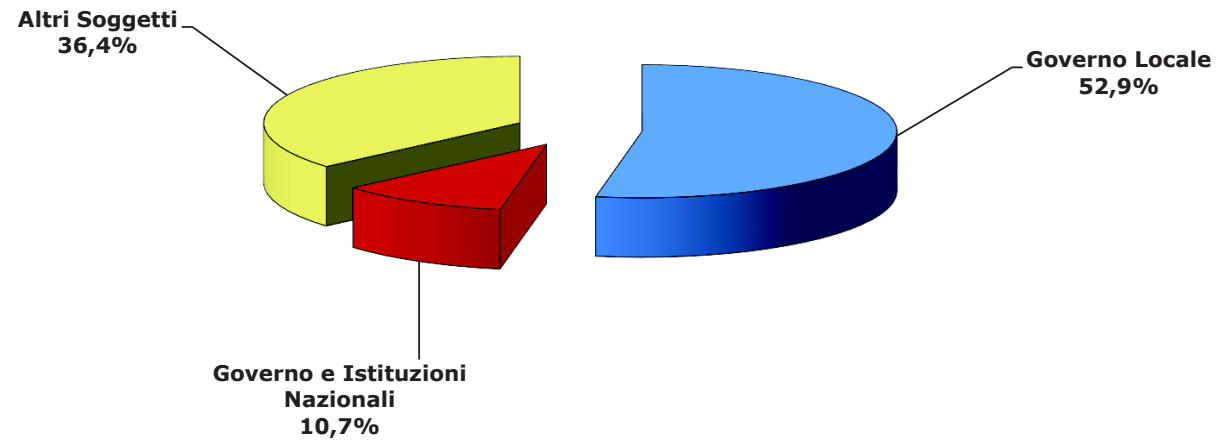
Primi 20 * Altri Soggetti

Soggetto	Appartenenza Politica	T (minuti)	TGD (minuti)
Salvemini Carlo	Altri	6' 56"	3' 46"
Salvini Matteo	Lega	14' 38"	3' 25"
Cavaliere Pippo	Altri	8' 27"	3' 25"
Fitto Raffaele	Fratelli d'Italia	12' 7"	3' 15"
Pani Elisabetta	Movimento 5 Stelle	3' 12"	2' 14"
Congedo Saverio	Fratelli d'Italia	4' 42"	2' 1"
Lacarra Marco	Partito Democratico	3' 45"	1' 41"
Meloni Giorgia	Fratelli d'Italia	4' 51"	1' 39"
Amati Fabiano	Partito Democratico	1' 56"	1' 30"
Loizzo Mario	Partito Democratico	2' 21"	1' 24"
Marmo Nicola	Forza Italia	2' 29"	1' 23"
Di Bari Grazia	Movimento 5 Stelle	1' 56"	1' 20"
Morra Nicola	Movimento 5 Stelle	3' 20"	1' 18"
Cappato Marco	Più Europa - Centro Democratico	1' 41"	1' 18"
Poli Bortone Adriana	Altri	2' 35"	1' 16"
Laricchia Antonella	Movimento 5 Stelle	2' 10"	1' 14"
Di Cagno Abbrescia Simona	Conservatori e Riformisti - Direzione	1' 52"	1' 14"
Baglivo Arturo	Movimento 5 Stelle	2' 2"	1' 13"
D'Attis Mauro	Forza Italia	3' 13"	1' 12"
Sisto Francesco Paolo	Forza Italia	2' 10"	1' 11"

* Altri soggetti= tutti i soggetti pertinenti che non hanno incarichi di Governo Nazionale o Locale e non sono soggetti istituzionali nazionali

Distribuzione del Tempo in voce (TGD)

TGR Calabria
1 Aprile - 30 Giugno 2019



Base: 144' 23''

Tgr - Calabria

Distribuzione dei tempi

1 Aprile - 30 Giugno 2019

Soggetto	T percentuale	TGD percentuale
Governo Locale	50,0	52,9
Governo e Istituzioni Nazionali	12,9	10,7
Altri Soggetti	37,1	36,4
Percentuali	100,0	100,0
Totali in minuti	447' 10"	144' 23"

Tgr - Calabria

Distribuzione dei tempi

1 Aprile - 30 Giugno 2019

Soggetti governo locale (ruolo)

Soggetto	T percentuale	TGD percentuale
Assessori di Giunta comunale	8,8	14,5
Assessori di Giunta provinciale	0,0	0,0
Assessori di Giunta regionale	2,0	4,7
Presidenti di Provincia	0,0	0,0
Presidenti di Regione	25,9	17,5
Sindaco capoluogo di Regione	0,3	0,0
Altri Sindaci	63,0	63,3
Percentuali	100,0	100,0
Totali in minuti	223' 43"	76' 22"

Primi 20 Soggetti governo locale

Soggetto	Ruolo	Appartenenza	T (minuti)	TGD (minuti)
Oliverio Gerardo Mario	Presidente Regione Calabria	Partito Democratico	55' 29"	12' 38"
Falcomatà Giuseppe	Sindaco Reggio Calabria	Partito Democratico	8' 26"	5' 59"
Occhiuto Mario	Sindaco Cosenza	Forza Italia	29' 27"	5' 5"
Calabrese Giovanni	Sindaco Locri (RC)	Altri	6' 33"	3' 1"
Trifoli Antonio	Sindaco di Riace (RC)	Altri	5' 53"	3' 0"
Bartolo Bruno	Sindaco di San Luca (RC)	Altri	4' 56"	2' 52"
Neri Armando	Ass. com. Reggio Calabria	Altri	2' 49"	2' 42"
De Leo Cesare	Sindaco di Monasterace	Altri	2' 5"	2' 5"
Caracciolo Pietro	Sindaco di Montalto Uffugo (CS)	Altri	3' 26"	1' 52"
Manna Marcello	Sindaco di Rende (CS)	Altri	3' 15"	1' 38"
Abramo Sergio	Sind. Catanzaro - Pres. prov. Catanzaro	Forza Italia	8' 8"	1' 36"
Barberio Antonio	Sindaco Scandale (CZ)	Altri	2' 35"	1' 32"
Russo Francesco	Assessore logistica Regione Calabria	Altri	2' 1"	1' 26"
Limardo Maria	Sindaco Vibo Valentia	Altri	3' 46"	1' 15"
Nicolazzi Amedeo	Sind. di Petilia Policastro (Kr)	Partito Democratico	1' 42"	1' 8"
Callipo Gianluca	Sindaco di Pizzo Calabro	Partito Democratico	1' 23"	1' 7"
Spanò Maria Caterina	Ass. Com. Riace (RC) - Cand. sind. Riace	Altri	3' 13"	0' 57"
Romanelli Roberta	Assessore Trebisacce (CZ)	Altri	1' 4"	0' 57"
Pugliese Ugo	Sindaco di Crotone	Altri	1' 14"	0' 54"
Siclari Giovanni	Sindaco di Villa San Giovanni (RC)	Forza Italia	1' 10"	0' 54"

Tgr - Calabria

Distribuzione dei tempi

1 Aprile - 30 Giugno 2019

* Altri soggetti (Appartenenza politica)

Soggetto	T percentuale	TGD percentuale
Forza Italia	11,4	9,4
Lega	12	10,2
PRI-Alleanza Liberalpopolare-Autonomie	0,1	0
Italia agli Italiani-Forza Nuova	1,2	0,9
Fratelli d'Italia	5	4,9
Movimento per l'Autonomia	0,2	0,5
Partito Socialista	0,3	0,9
Movimento dei Democratici e Progressisti	0,5	0
Radicali Italiani - Lista Bonino Pannella	1,7	1,4
Partito Democratico	12,6	10,3
Liberi e Uguali	0,3	0
Potere al Popolo!	1	1,5
Rifondazione Comunista	0,6	1
Federazione dei Verdi	0,2	0
Partito Comunista	0,7	0,9
Movimento 5 Stelle	24,7	20,8
Altri	27,5	37,3
Percentuali	100	100
Totali in minuti	165' 44"	52' 38"

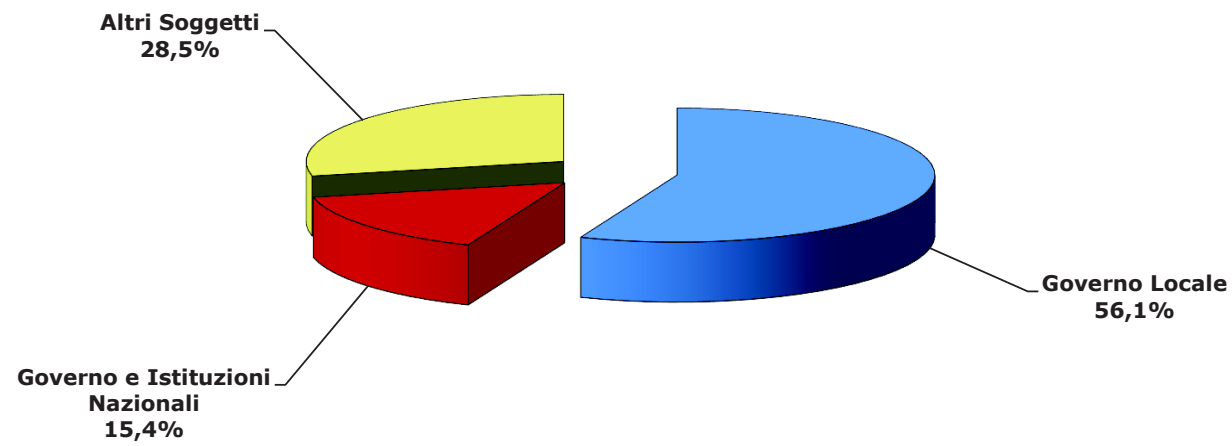
Primi 20 * Altri Soggetti

Soggetto	Appartenenza Politica	T (minuti)	TGD (minuti)
Di Maio Luigi	Movimento 5 Stelle	7' 54"	2' 30"
Alessio Aldo	Altri	5' 8"	2' 14"
Furgieule Domenico	Lega	2' 57"	1' 55"
Limardo Maria	Altri	3' 20"	1' 53"
Ferrara Laura	Movimento 5 Stelle	2' 57"	1' 40"
Battaglia Domenico detto	Partito Democratico	1' 38"	1' 38"
Morra Nicola	Movimento 5 Stelle	6' 47"	1' 36"
D'Agostino Raffaele	Altri	2' 39"	1' 17"
Salvini Matteo	Lega	2' 54"	1' 14"
Graziano Giuseppe	Altri	3' 0"	1' 9"
Bartolo Bruno	Altri	2' 12"	1' 9"
Graziano Stefano	Partito Democratico	2' 7"	1' 9"
Stasi Flavio	Altri	4' 12"	1' 5"
Vignaroli Stefano	Movimento 5 Stelle	1' 6"	1' 3"
Trifoli Antonio	Altri	1' 38"	0' 59"
Irto Nicola	Partito Democratico	1' 17"	0' 56"
Nesci Dalila	Movimento 5 Stelle	6' 7"	0' 55"
Invernizzi Cristian	Lega	0' 55"	0' 55"
Barbuto Elisabetta Maria	Movimento 5 Stelle	1' 26"	0' 52"
Rapani Ernesto	Fratelli d'Italia	0' 53"	0' 50"

* Altri soggetti= tutti i soggetti pertinenti che non hanno incarichi di Governo Nazionale o Locale e non sono soggetti istituzionali nazionali

Distribuzione del Tempo in voce (TGD)

TGR Sicilia
1 Aprile - 30 Giugno 2019



Base: 142' 8''

Tgr - Sicilia

Distribuzione dei tempi

1 Aprile - 30 Giugno 2019

Soggetto	T percentuale	TGD percentuale
Governo Locale	46,7	56,1
Governo e Istituzioni Nazionali	23,9	15,4
Altri Soggetti	29,4	28,5
Percentuali	100,0	100,0
Totali in minuti	321' 49"	142' 8"

Tgr - Sicilia

Distribuzione dei tempi

1 Aprile - 30 Giugno 2019

Soggetti governo locale (ruolo)

Soggetto	T percentuale	TGD percentuale
Assessori di Giunta comunale	11,1	16,9
Assessori di Giunta provinciale	0,0	0,0
Assessori di Giunta regionale	22,7	21,0
Presidenti di Provincia	0,0	0,0
Presidenti di Regione	17,6	13,9
Sindaco capoluogo di Regione	7,2	6,0
Altri Sindaci	41,4	42,2
Percentuali	100,0	100,0
Totali in minuti	150' 9"	79' 46"

Primi 20 Soggetti governo locale

Soggetto	Ruolo	Appartenenza	T (minuti)	TGD (minuti)
Musumeci Nello	Presidente Regione Sicilia	Altri	25' 47"	11' 3"
Razza Ruggero	Assessore sanità Regione Sicilia	Altri	13' 28"	6' 20"
Orlando Leoluca	Sindaco Palermo - Città Metropolitana	Partito Democratico	10' 52"	4' 48"
Pogliese Salvatore detto Salvo	Sindaco Catania	Forza Italia	8' 45"	4' 33"
Venezia Fabio	Sindaco di Troina	Altri	4' 11"	3' 34"
Falcone Marco	Assessore infrastrutture Regione Sicilia	Forza Italia	7' 34"	3' 3"
Mattina Giuseppe	Assessore comune Palermo	Altri	3' 30"	2' 12"
Armao Gaetano	Assessore bilancio Regione Sicilia	Altri	4' 17"	1' 56"
Martello Salvatore	Sindaco di Lampedusa e Linosa	Partito Democratico	2' 32"	1' 52"
Lagalla Roberto	Assessore istruzione Regione Sicilia	Altri	2' 14"	1' 52"
Silvestri Sandro	Assessore comunale Polizzi Generosa (PA)	Altri	1' 57"	1' 41"
Miceli Luigi	Sindaco Tusa (ME)	Altri	1' 38"	1' 38"
Italia Francesco	Sindaco Siracusa	Altri	2' 0"	1' 32"
De Luca Cateno	Sindaco Messina - Cons. Reg. Sicilia	Altri	7' 53"	1' 21"
Pierobon Alberto	Assessore Regione Sicilia	Altri	3' 5"	1' 21"
Bognari Mario	Sindaco di Taormina (ME)	Altri	1' 32"	1' 19"
Conti Massimiliano Valentino	Sindaco comune Niscemi (CL)	Altri	2' 50"	1' 18"
Ammatuna Roberto	Sindaco Pozzallo (RG)	Partito Democratico	1' 26"	1' 17"
Pappalardo Sandro	Assessore turismo Regione Sicilia	Fratelli d'Italia	1' 18"	1' 15"
Bonifacio Tanino	Assessore comune Gibellina (TP)	Altri	1' 13"	1' 13"

Tgr - Sicilia

Distribuzione dei tempi

1 Aprile - 30 Giugno 2019

* Altri soggetti (Appartenenza politica)

Soggetto	T percentuale	TGD percentuale
Forza Italia	6	3,3
Lega	12,8	11,2
Unione di Centro	2,2	0,8
Italia agli Italiani-Forza Nuova	0,7	1,2
Fratelli d'Italia	2,6	1,8
CasaPound	0,9	1,6
Popolo della Famiglia	0,6	1,4
Movimento dei Democratici e Progressisti	0,4	0
Sinistra Italiana - Sinistra Ecologia e Libertà	0,6	0
Radicali Italiani - Lista Bonino Pannella	0,8	1,3
Più Europa - Centro Democratico	1,7	1,4
Partito Democratico	12,6	12,3
Liberi e Uguali	2,5	3,8
Federazione dei Verdi	0,2	0
Partito Comunista	0,1	0
Movimento 5 Stelle	25,5	24,5
Popolari per l'Italia	0,7	1,4
Riformatori Sardi	0,1	0
Green Italia-Verdi Europei	1,1	1,9
Altri	27,9	32,1
Percentuali	100	100
Totali in minuti	94' 49"	40' 25"

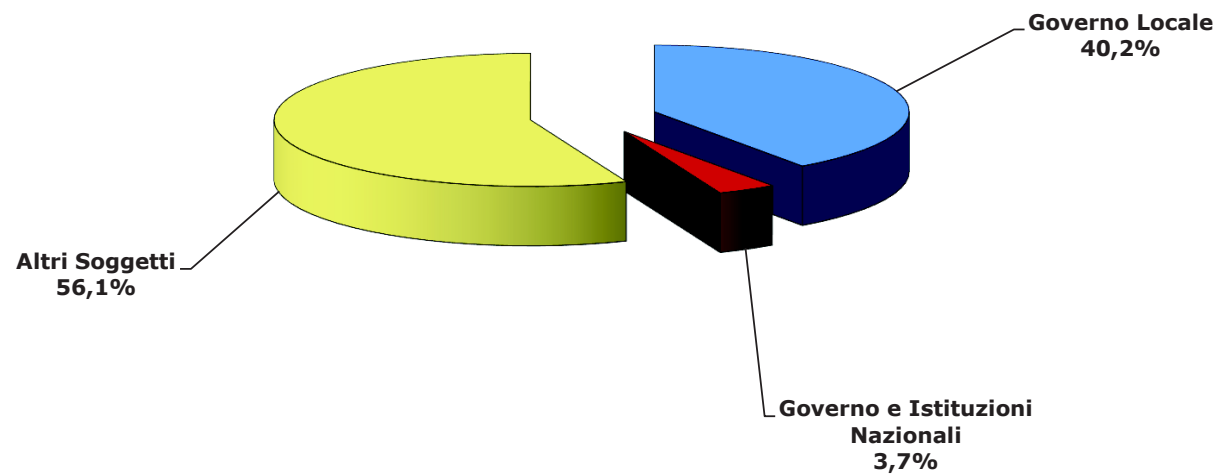
Primi 20 * Altri Soggetti

Soggetto	Appartenenza Politica	T (minuti)	TGD (minuti)
Faraone Davide	Partito Democratico	3' 23"	2' 2"
Morra Nicola	Movimento 5 Stelle	2' 13"	1' 41"
Fava Claudio	Liberi e Uguali	2' 20"	1' 31"
Cancelleri Giancarlo	Movimento 5 Stelle	1' 33"	1' 27"
Candiani Stefano	Lega	1' 38"	1' 16"
Iacono Fabio	Altri	1' 35"	1' 11"
Segre Liliana	Altri	2' 11"	1' 10"
Antoci Giuseppe	Partito Democratico	5' 3"	1' 7"
Miccichè Gianfranco	Forza Italia	2' 18"	1' 6"
Gambino Roberto	Movimento 5 Stelle	2' 5"	1' 0"
Giarratana Michele	Altri	2' 12"	0' 55"
Di Maio Luigi	Movimento 5 Stelle	2' 34"	0' 50"
Martire Calogero	Altri	1' 27"	0' 49"
Pagano Alessandro	Lega	0' 49"	0' 49"
Spallitta Nadia	Green Italia-Verdi Europei	1' 2"	0' 46"
Trizzino Giampiero	Movimento 5 Stelle	2' 12"	0' 45"
Salvini Matteo	Lega	4' 0"	0' 43"
Alfano Enzo	Movimento 5 Stelle	1' 21"	0' 43"
Spata Giuseppe	Lega	1' 42"	0' 40"
Greco Lucio	Altri	1' 37"	0' 40"

* Altri soggetti= tutti i soggetti pertinenti che non hanno incarichi di Governo Nazionale o Locale e non sono soggetti istituzionali nazionali

Distribuzione del Tempo in voce (TGD)

TGR Sardegna
1 Aprile - 30 Giugno 2019



Base: 108' 30''

Tgr - Sardegna

Distribuzione dei tempi

1 Aprile - 30 Giugno 2019

Soggetto	T percentuale	TGD percentuale
Governo Locale	36,6	40,2
Governo e Istituzioni Nazionali	6,9	3,7
Altri Soggetti	56,5	56,1
Percentuali	100,0	100,0
Totali in minuti	381' 35"	108' 30"

Tgr - Sardegna

Distribuzione dei tempi

1 Aprile - 30 Giugno 2019

Soggetti governo locale (ruolo)

Soggetto	T percentuale	GD percentuale
Assessori di Giunta comunale	3,4	9,9
Assessori di Giunta provinciale	0,0	0,0
Assessori di Giunta regionale	18,6	16,3
Presidenti di Provincia	0,0	0,0
Presidenti di Regione	47,4	25,6
Sindaco capoluogo di Regione	3,8	1,2
Altri Sindaci	26,8	47,0
Percentuali	100,0	100,0
Totali in minuti	139' 31"	43' 35"

Primi 20 Soggetti governo locale

Soggetto	Ruolo	Appartenenza	T (minuti)	TGD (minuti)
Solinas Christian	Presidente Regione Sardegna	Altri	63' 36"	10' 38"
Nieddu Mario	Ass. Reg. Sardegna	Lega	13' 7"	3' 53"
Delunas Stefano	Sindaco di Quartu Sant'Elena (CA)	Altri	2' 35"	2' 1"
Cocco Daniele Secondo	Sind. di Bottidda (SS) - Cons. reg. Sardegna	Movimento dei Democratici	1' 42"	1' 42"
Fadda Giuditta Paola	Assessore comune Siniscola (NU)	Altri	1' 40"	1' 40"
Gallus Domenico	Sind. Paulilatino (OR)-Cons.Reg.Sardegna	Altri	1' 54"	1' 39"
Farris Gian Luigi	Sindaco Siniscola (NU)	Altri	1' 43"	1' 21"
Burchi Davide	Sindaco comune Lanusei NU	Partito Democratico	1' 21"	1' 18"
Medau Carla	Sindaco Pula (CA)	Altri	1' 18"	1' 18"
Abis Andrea	Sindaco Cabras	Altri	1' 22"	1' 12"
Pili Anita	Ass. Reg. Sardegna - Sindaco Siamaggiore	Altri	2' 17"	0' 45"
Cappelli Laura	Sindaco di Buggerru (SU)	Altri	0' 52"	0' 45"
Chessa Gianni	Ass. Reg. Sardegna	Altri	1' 6"	0' 44"
Lampis Gianni	Ass. Reg. Sardegna	Fratelli d'Italia	0' 53"	0' 44"
Deidda Daniela	Assessore Villacidro (VS)	Altri	0' 44"	0' 44"
Puddu Ivan	Ass. com. Baunei (NU)	Altri	0' 52"	0' 43"
Wheeler Sean Christian	Sindaco Porto Torres	Movimento 5 Stelle	0' 42"	0' 42"
Tola Roberto	Sindaco di Posada (NU)	Altri	0' 44"	0' 40"
Loi Tito	Sindaco di Osini (OG)	Partito Democratico	0' 43"	0' 39"
Mura Francesco	Sindaco di Nughedu Santa Vittoria (OR)	Altri	0' 36"	0' 36"

Tgr - Sardegna

Distribuzione dei tempi

1 Aprile - 30 Giugno 2019

* Altri soggetti (Appartenenza politica)

Soggetto	T percentuale	TGD percentuale
Forza Italia	3,4	1,5
Lega	16	10,2
Unione di Centro	0,5	0
Italia agli Italiani-Forza Nuova	0,2	0,5
Fratelli d'Italia	8,3	10,2
CasaPound	0,4	0,6
Popolo della Famiglia	0,2	0,5
Sinistra Italiana - Sinistra Ecologia e Libertà	0,2	0
Radicali Italiani - Lista Bonino Pannella	0,4	0
Più Europa - Centro Democratico	0,2	0,5
Partito Democratico	9,9	8,4
Liberi e Uguali	0,4	0,6
Partito Comunista	0,7	1,8
Movimento 5 Stelle	19,7	15,4
Popolari per l'Italia	0,3	0,7
Riformatori Sardi	3,9	4,4
Green Italia-Verdi Europei	0,2	0,5
Altri	35,1	44,2
Percentuali	100	100
Totali in minuti	215' 34"	60' 54"

Primi 20 * Altri Soggetti

Soggetto	Appartenenza Politica	T (minuti)	TGD (minuti)
Truzzo Paolo	Fratelli d'Italia	12' 0"	4' 44"
Ghirra Francesca	Altri	10' 8"	3' 41"
Campus Gian Vittorio del	Altri	7' 31"	3' 32"
Pais Michele	Lega	15' 21"	3' 11"
Brianda Mariano	Altri	7' 13"	3' 6"
Cremonese Angelo	Altri	9' 12"	2' 31"
Di Maio Luigi	Movimento 5 Stelle	9' 51"	2' 16"
Cani Emanuele	Partito Democratico	3' 45"	1' 57"
Manca Desirè	Movimento 5 Stelle	2' 53"	1' 42"
Picciau Valentina	Altri	3' 34"	1' 29"
Locci Tomaso	Altri	4' 0"	1' 28"
Zedda Massimo	Altri	2' 20"	1' 14"
Cabras Pino	Movimento 5 Stelle	2' 2"	1' 10"
Conoci Mario	Altri	4' 4"	1' 9"
Doneddu Giuseppe	Partito Comunista	1' 16"	1' 4"
Zoffili Eugenio	Lega	4' 11"	1' 3"
Ganau Gianfranco	Partito Democratico	1' 22"	1' 2"
Fois Pietro	Riformatori Sardi	1' 1"	0' 55"
Agus Francesco	Altri	1' 4"	0' 52"
Businarolo Francesca	Movimento 5 Stelle	1' 26"	0' 51"

* Altri soggetti= tutti i soggetti pertinenti che non hanno incarichi di Governo Nazionale o Locale e non sono soggetti istituzionali nazionali