

Direzione Relazioni Istituzionali

**MONITORAGGIO DEL PLURALISMO
POLITICO NEI TELEGIORNALI REGIONALI**

1 Aprile – 30 Giugno 2020

* *Metodologia*

* *Risultati del monitoraggio*

A cura di:



ANALISI TGR RAI

Metodologia e Output

INDICE

METODOLOGIA E OUTPUT DEL MONITORAGGIO DEI TGR	IV
Le variabili censite	IV
I soggetti rilevati	IV
OUTPUT	V
Tabella1 - T e TGD distinti per aggregati di ruoli omogenei	V
Tabella2 - Esponenti di governi locali aggregati per carica	V
Tabella3 - Classifica dei primi 20 soggetti esponenti del governo locale con maggior TGD	VI
Tabella4 - Tempi distribuiti all'aggregato "Altri Soggetti" per appartenenza politica	VI
Tabella5 - Aggregato Altri soggetti – classifica dei primi 20 con maggior TGD.....	VI
Criteri di analisi dei dati relativi al monitoraggio dei tgr	VII
GRAFICI E TABELLE RELATIVE AL TRIMESTRE 1 APRILE - 30 GIUGNO 2020.....	VIII

METODOLOGIA E OUTPUT DEL MONITORAGGIO DEI TGR

L'Osservatorio di Pavia svolge per conto della Rai il monitoraggio delle TGR con le seguenti modalità.

Sono monitorate le tre edizioni giornaliere dei TGR delle 20 sedi regionali e le relative edizioni di Buongiorno Regione (solo il TG all'interno della suddetta trasmissione).

La metodologia di analisi segue le stesse procedure del monitoraggio nazionale attualmente in corso.

Le variabili censite

- » Giorno
- » Ora
- » Regione
- » Nome e cognome soggetto pertinente
- » Ruolo (Presidente di Regione, Provincia, Sindaco, Assessore e consigliere regionale, provinciale e comunale)
- » Appartenenza politica
- » T (Tempo Totale, indica la attenzione complessiva dedicata al soggetto pertinente, sia che parli direttamente sia che altri parlino delle sue posizioni)
- » TGD (Tempo gestito direttamente, indica il solo tempo della sua presenza diretta in voce)
- » Argomento dell'intervento

I soggetti rilevati

Si intende per soggetto pertinente qualsiasi soggetto a cui è possibile attribuire un'appartenenza politica "pubblica", ossia:

- » Esponenti politici locali (con l'esclusione di consiglieri e membri delle giunte circoscrizionali)
- » Esponenti politici nazionali
- » Esponenti del Governo nazionale
- » Esponenti Istituzionali Nazionali (Presidente della Repubblica, Presidenti di Camera e Senato, Commissario Europeo di nazionalità italiana)
- » Esponenti del Governo locale (Presidente di Regione, Provincia, Sindaco, Assessore e consigliere regionale, provinciale e comunale)

I soggetti politici con doppia carica (ad esempio, Consigliere Regionale e Sindaco, laddove possibile) si rilevano con la funzione istituzionale con la quale vengono presentati e intervistati nel TGR. Nel periodo in oggetto, possono pertanto ripetersi gli stessi soggetti politici, ma con ruolo istituzionale diverso, nella Tabella 3, relativa ai primi soggetti esponenti del governo locale, e nella tabella 5, relativa ad Altri Soggetti.

OUTPUT

Tabella1 - T e TGD distinti per aggregati di ruoli omogenei

Governo Locale: soggetti membri di giunte regionali, provinciali, comunali.

Governo e istituzioni nazionali: soggetti che ricoprono le seguenti cariche istituzionali: Presidente della Repubblica, Presidenti delle due camere, Ministri del governo, vice ministri, sottosegretari e eventuali membri della Commissione Europea di nazionalità italiana.

Altri soggetti: tutti i soggetti pertinenti che non hanno incarichi di Governo nazionale o locale e non sono soggetti Istituzionali.

Soggetto	T percentuale	TGD percentuale
Governo Locale	xx,xx	xx,xx
Governo e Istituzioni Nazionali	xx,xx	xx,xx
Altri Soggetti	xx,xx	xx,xx
Percentuali	100,0	100,0
Base in minuti	YY' ZZ"	YY' ZZ"

Tabella2 - Esponenti di governi locali aggregati per carica

Soggetto	T percentuale	TGD percentuale
Assessori di Giunta comunale	xx,xx	xx,xx
Assessori di Giunta provinciale	xx,xx	xx,xx
Assessori di Giunta regionale	xx,xx	xx,xx
Presidenti di Provincia	xx,xx	xx,xx
Presidenti di Regione	xx,xx	xx,xx
Sindaco capoluogo di Regione	xx,xx	xx,xx
Altri Sindaci	xx,xx	xx,xx
Percentuali	100,0	100,0
Base in minuti	YY' ZZ"	YY' ZZ"

Criteria di analisi dei dati relativi al monitoraggio dei tgr

Per una corretta valutazione dei dati, in base all'esperienza dei numerosi monitoraggi svolti dall'Osservatorio di Pavia sulla comunicazione politica nei TGR sono da evidenziare, le seguenti considerazioni:

- Fuori dalla campagna elettorale - regolata dalla legge 28/2000 - **non esistono norme che regolamentano la comunicazione politica dal punto di vista quantitativo** e, pertanto, è il criterio della notiziabilità in ambito locale correlato alla attività delle Amministrazioni presenti sul territorio a determinare la scaletta delle notizie dei tg regionali.
- I dati esaminati sono fortemente caratterizzati dalle iniziative dei governi locali, articolati nei vari livelli (regione, province e comuni), che quasi sempre riguardano la vita ordinaria della Regione.
- La breve durata dei TGR, circa 47 minuti al giorno nelle tre edizioni, oltre tutto con frequenti ripetizioni delle notizie più importanti, fa sì che il tempo **in valore assoluto dedicato alla politica risulti assai esiguo e quindi estremamente sensibile all'agenda**. Bastano pochi eventi con la presenza di un soggetto pertinente (ad esempio un fatto di cronaca che vede protagonista l'amministrazione locale, una decisione importante di politica locale, un'emergenza che merita la registrazione delle posizioni di amministratori e/o politici locali anche di località molto piccole, ecc.) a rendere "concentrata" la distribuzione dei tempi tra le forze politiche, senza che da ciò ne derivi necessariamente uno squilibrio dal punto di vista del pluralismo.
- L'articolazione delle istituzioni locali tra Regione, Province e Comuni rende impossibile applicare il criterio utilizzato a livello nazionale circa un'equa ripartizione degli spazi tra Governo, maggioranza e opposizione. E' necessario tenere conto della struttura amministrativa di una Regione, per una corretta interpretazione dei dati. Ci sono Regioni in cui le Amministrazioni della Regione, della Provincia e del Comune capoluogo, appartengono tutte alla stessa coalizione: ciò comporta che gli spazi risultino concentrati a favore della medesima coalizione.
- Per far emergere i trend strutturali e per "smussare" la variabilità della congiuntura, occorre prendere in considerazione periodi sufficientemente estesi. A tal fine si ritiene opportuno prendere in esame un periodo non inferiore ad almeno il trimestre, fatta salva la campagna elettorale che ha caratteristiche e norme peculiari.
- Una valutazione dei dati che non tenga conto dei criteri menzionati rischia di condurre a una interpretazione non corretta dei dati.

***GRAFICI E TABELLE RELATIVE AL
TRIMESTRE 1 APRILE – 30 GIUGNO 2020***



Direzione Relazioni Istituzionali e Internazionali

Dati di sintesi del monitoraggio del pluralismo politico

Aprile - Giugno 2020

Monitoraggio

Il monitoraggio riguarda le tre edizioni giornaliere dei TGR di tutte le 20 sedi regionali e le relative edizioni di Buongiorno Regione (solo il TG al'interno della suddetta trasmissione).

Il periodo di monitoraggio preso in considerazione è quello relativo al secondo trimestre del 2020 (1 Aprile – 30 Giugno 2020), adottando il modello e la metodologia di analisi standard, già testata sui rapporti quindicinali e mensili, e che segue le stesse procedure del monitoraggio nazionale attualmente in corso.

Le variabili censite saranno omogenee per il periodo considerato: giorno, ora, Regione, soggetto pertinente (si intende per soggetto pertinente qualsiasi soggetto a cui è possibile attribuire un'appartenenza politica "pubblica"), appartenenza politica, ruolo (Presidente di Regione, Provincia, Sindaco, Assessore e consigliere regionale, provinciale e comunale), T (tempo totale, l'attenzione complessiva dedicata al soggetto pertinente, sia che parli direttamente sia che altri parlino delle sue posizioni), TGD (tempo gestito direttamente, il solo tempo della sua presenza diretta in voce), argomento dell'intervento.

Criticità

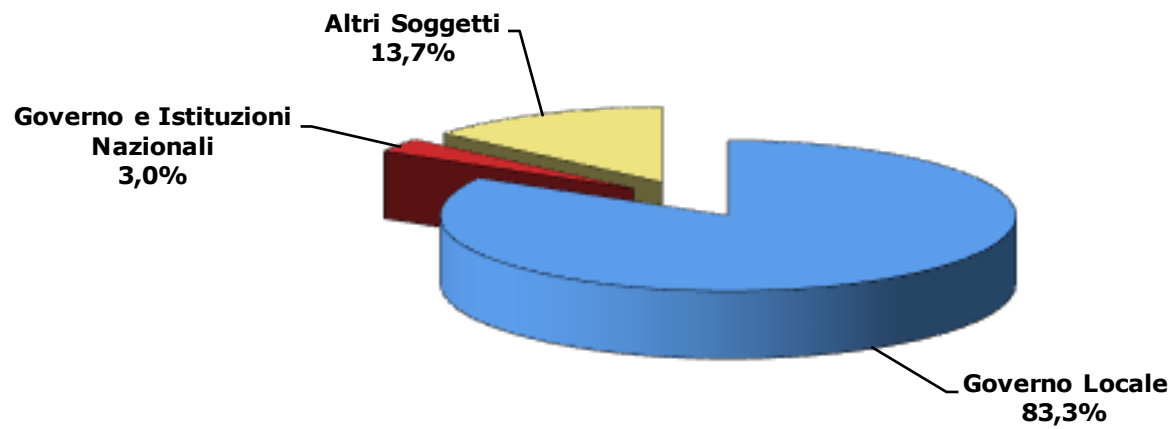
Non sono state rilevate criticità di rilievo. I dati sul pluralismo rispettano un normale equilibrio tra le forze politiche rilevate.

A cura di:



Distribuzione del Tempo in voce (TGD)

TGR Piemonte
1 aprile - 30 giugno 2020



Base: 200' 1"

Tgr - Piemonte

Distribuzione dei tempi

1 aprile - 30 giugno 2020

Soggetto	T percentuale	TGD percentuale
Governo Locale	79,3	83,3
Governo e Istituzioni Nazionali	4,5	3,0
Altri Soggetti	16,2	13,7
Percentuali	100,0	100,0
Totali in minuti	335' 43"	200' 1"

Tgr - Piemonte

Distribuzione dei tempi

1 aprile - 30 giugno 2020

Soggetti governo locale (ruolo)

Soggetto	T percentuale	GD percentuale
Assessori di Giunta comunale	17,8	21,6
Assessori di Giunta provinciale	0,0	0,0
Assessori di Giunta regionale	18,1	17,9
Presidenti di Provincia	0,5	0,6
Presidenti di Regione	19,4	14,1
Sindaco capoluogo di Regione	13,4	10,7
Altri Sindaci	30,8	35,1
Percentuali	100,0	100,0
Totali in minuti	266' 11"	166' 38"

Primi 20 Soggetti governo locale

Soggetto	Ruolo	Appartenenza	T (minuti)	TGD (minuti)
Cirio Alberto	Presidente Regione Piemonte	Forza Italia	51' 35"	23' 28"
Appendino Chiara	Sindaco Torino-Città Metropolitana	Movimento 5 Stelle	35' 39"	17' 46"
Gabusi Marco	Assessore Regione Piemonte	Forza Italia	10' 42"	7' 21"
Icardi Luigi Genesisio	Ass. Reg. Piemonte	Lega	12' 6"	6' 11"
Schellino Sonia	Assessore comune Torino	Movimento 5 Stelle	8' 48"	5' 55"
Marnati Matteo	Assessore ambiente Regione Piemonte	Lega	7' 32"	5' 43"
Sacco Alberto	Ass Com Torino	Movimento 5 Stelle	6' 48"	5' 3"
Lapietra Maria	Assessore Comune Torino	Movimento 5 Stelle	5' 31"	4' 9"
Pironti Marco	Assessore Comune Torino	Altri	4' 57"	4' 9"
Di Martino Antonietta	Assessore comune Torino	Altri	4' 36"	3' 31"
Unia Alberto	Assessore comune Torino	Movimento 5 Stelle	4' 31"	3' 21"
Meneguzzi Mauro	Sindaco comune Sauze d'Oulx (To)	Altri	5' 4"	3' 16"
Poggio Vittoria	Assessore Regione Piemonte	Lega	3' 18"	2' 54"
Calderoni Mauro	Sindaco di Saluzzo (CN)	Partito Democratico	4' 18"	2' 40"
Chiorino Elena	Assessore scuola Regione Piemonte	Fratelli d'Italia	4' 14"	2' 39"
Tiramani Paolo	Sindaco di Borgosesia (Vc) - Deputato	Lega	3' 2"	2' 34"
Corradino Claudio	Sindaco Biella	Lega	3' 12"	2' 30"
Bongiovanni Marco	Sindaco di San Mauro Torinese (TO)	Movimento 5 Stelle	3' 6"	2' 27"
Marchionini Silvia	Sindaco di Verbania	Partito Democratico	2' 24"	2' 14"
Ricca Fabrizio	Assessore sport Regione Piemonte - Consigliere Torino	Lega	3' 15"	2' 5"

Tgr - Piemonte

Distribuzione dei tempi

1 aprile - 30 giugno 2020

* Altri soggetti (Appartenenza politica)

Soggetto	T percentuale	TGD percentuale
Forza Italia	11,2	8,3
Lega	16,2	18,7
Fratelli d'Italia	6,3	7,1
Radicali Italiani - Lista Bonino Pannella	4,3	6,2
Più Europa - Centro Democratico	0,2	0
Partito Democratico	19,3	17,8
Italia Viva	2,4	2,1
Liberi e Uguali	11,1	8,5
Rifondazione Comunista	5,1	4
Federazione dei Verdi	0,7	0
Partito Comunista	1,2	1,2
Movimento 5 Stelle	14,2	12,9
Altri	7,8	13,2
Percentuali	100	100
Totali in minuti	54' 20"	27' 22"

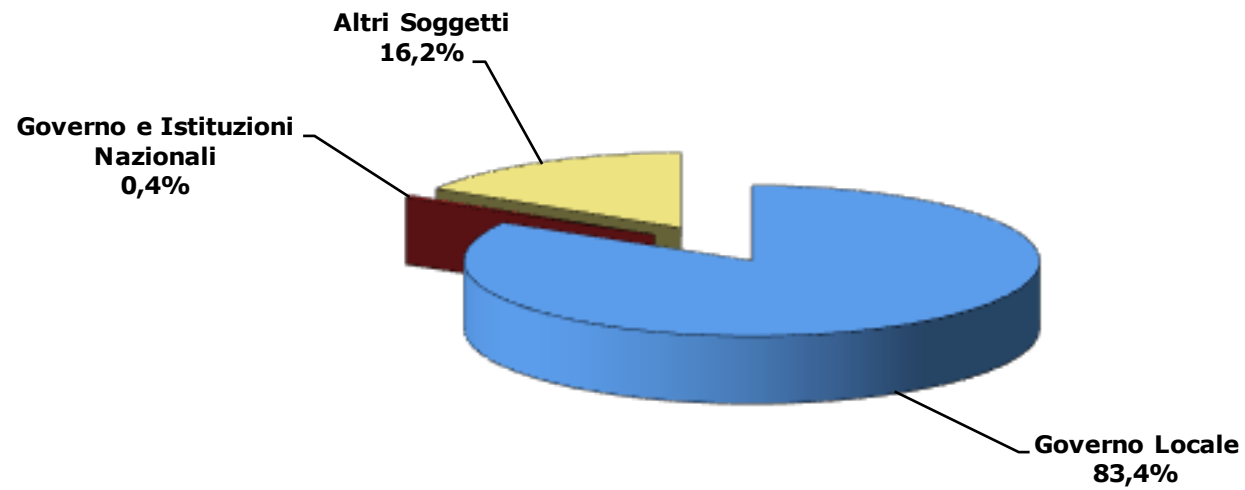
Primi 20 * Altri Soggetti

Soggetto	Appartenenza Politica	T (minuti)	TGD (minuti)
Grimaldi Marco	Liberi e Uguali	3' 13"	2' 5"
Molinari Riccardo	Lega	2' 17"	1' 39"
Furia Paolo	Partito Democratico	2' 10"	1' 36"
De Grazia Patrizia	Radicali Italiani - Lista Bonino Pannella	1' 2"	1' 2"
Preioni Alberto	Lega	1' 5"	0' 57"
Ravetti Domenico	Partito Democratico	1' 36"	0' 56"
Stecco Alessandro	Lega	1' 11"	0' 53"
Montaruli Augusta	Fratelli d'Italia	1' 2"	0' 51"
Patelli Cristina	Lega	0' 57"	0' 51"
Gallo Raffaele	Partito Democratico	1' 14"	0' 49"
Zangrillo Paolo	Forza Italia	0' 55"	0' 49"
Magliano Silvio	Altri	1' 0"	0' 46"
Bertola Giorgio	Movimento 5 Stelle	0' 44"	0' 44"
Versaci Fabio	Movimento 5 Stelle	1' 14"	0' 42"
Locatelli Ezio	Rifondazione Comunista	1' 13"	0' 42"
Frediani Francesca	Movimento 5 Stelle	1' 39"	0' 40"
Diaferia Giorgio	Altri	0' 40"	0' 40"
Napoli Osvaldo	Forza Italia	0' 37"	0' 37"
Giaccone Mario	Altri	0' 36"	0' 36"
Malan Lucio	Forza Italia	1' 4"	0' 32"

* Altri soggetti= tutti i soggetti pertinenti che non hanno incarichi di Governo Nazionale o Locale e non sono soggetti istituzionali nazionali

Distribuzione del Tempo in voce (TGD)

TGR Valle d'Aosta
1 aprile - 30 giugno 2020



Base: 119' 20"

Tgr - Valle d'Aosta

Distribuzione dei tempi

1 aprile - 30 giugno 2020

Soggetto	T percentuale	TGD percentuale
Governo Locale	61,0	83,4
Governo e Istituzioni Nazionali	2,8	0,4
Altri Soggetti	36,2	16,2
Percentuali	100,0	100,0
Totali in minuti	313' 39"	119' 20"

Tgr - Valle d'Aosta

Distribuzione dei tempi

1 aprile - 30 giugno 2020

Soggetti governo locale (ruolo)

Soggetto	T percentuale	GD percentuale
Assessori di Giunta comunale	9,0	8,0
Assessori di Giunta provinciale	0,0	0,0
Assessori di Giunta regionale	29,9	16,2
Presidenti di Provincia	0,0	0,0
Presidenti di Regione	0,0	0,0
Sindaco capoluogo di Regione	8,1	6,0
Altri Sindaci	53,0	69,8
Percentuali	100,0	100,0
Totali in minuti	191' 11"	99' 32"

Primi 20 Soggetti governo locale

Soggetto	Ruolo	Appartenenza	T (minuti)	TGD (minuti)
Baccega Mauro	Assessore Regione Valle d'Aosta	Union Valdotaie	13' 14"	6' 26"
Nicoletta Mattia	Sindaco di Fenis	Altri	7' 42"	6' 15"
Centoz Fulvio	Sindaco di Aosta	Partito Democratico	15' 27"	5' 58"
Miserocchi Stefano	Sindaco Courmayeur	Altri	6' 53"	5' 7"
Manes Franco	Sindaco di Doues	Altri	7' 10"	5' 1"
Tillier Rudy	Sindaco Pontey (AO)	Altri	8' 25"	4' 44"
Testolin Renzo	Ass. reg. Valle Aosta (Presidente ad interim da 21/12/19)	Union Valdotaie	27' 12"	4' 20"
Martinet Michel	Sindaco comune Gressan (Ao)	Union Valdotaie	5' 24"	3' 55"
Anglesio Vittorio Stefano	Sindaco di Introd (AO)	Union Valdotaie	4' 16"	3' 23"
Certan Chantal	Ass Reg Valle d'Aosta	Altri	8' 48"	3' 17"
Lanaro Tamara	Sindaco Chatillon	Altri	3' 33"	3' 13"
Chiavenuto Luigi	Sindaco di Gressoney Saint Jean (AO)	Altri	4' 5"	3' 7"
Ferraris Mathieu	Sindaco La Thuile (AO)	Altri	3' 20"	3' 1"
Sucquet Marco	Sindaco Point Saint Martin (AO)	Altri	3' 6"	2' 57"
Giovenzi Alessandro	Sind Verres (AO)	Altri	3' 34"	2' 49"
Salice Loris	Sindaco La Salle	Altri	3' 4"	2' 25"
Moret Riccardo	Sindaco di Valgrisenche (AO)	Altri	2' 33"	2' 9"
Bertschy Luigi	Ass. Reg. Valle d'Aosta	Altri	6' 57"	2' 3"
Allera Franco	Sindaco di Cogne	Altri	2' 48"	1' 59"
Brunod Alex	Sindaco di Ayas (AO)	Altri	2' 28"	1' 56"

Tgr - Valle d'Aosta

Distribuzione dei tempi

1 aprile - 30 giugno 2020

* Altri soggetti (Appartenenza politica)

Soggetto	T percentuale	TGD percentuale
Forza Italia	8,3	7,9
Lega	15,1	12,1
Fratelli d'Italia	2,1	3,2
CasaPound	0,2	0
Più Europa - Centro Democratico	0,1	0
Partito Democratico	2,8	6,4
Italia Viva	1,9	0
Liberi e Uguali	0,1	0
Movimento 5 Stelle	5,5	7,2
SVP	0,3	0
Union Valdotaïne	20,3	17,7
Altri	43,3	45,5
Percentuali	100	100
Totali in minuti	113' 42"	19' 19"

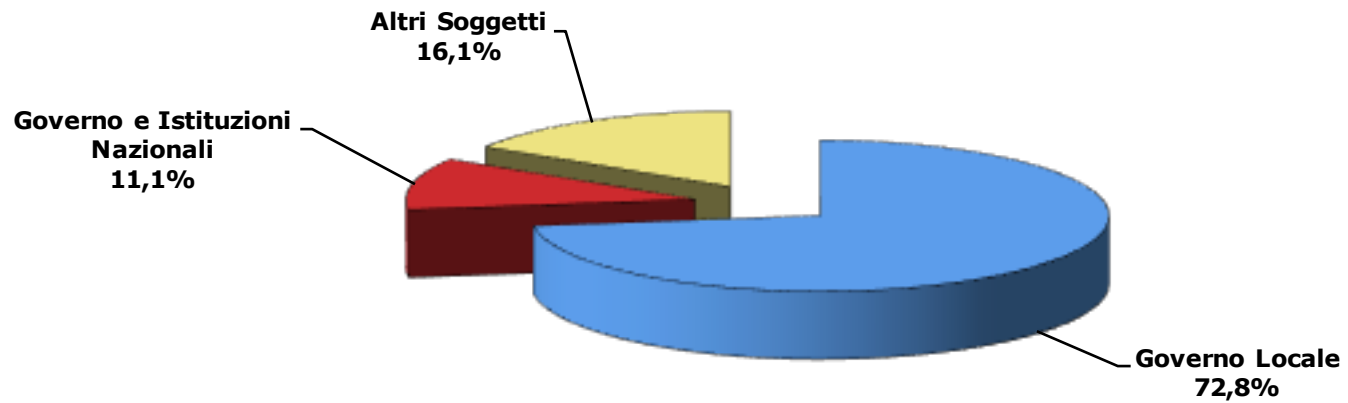
Primi 20 * Altri Soggetti

Soggetto	Appartenenza Politica	T (minuti)	TGD (minuti)
Lanièce Albert	Union Valdotaïne	7' 47"	1' 46"
Rini Emily	Forza Italia	7' 48"	1' 31"
Cognetta Roberto	Altri	4' 1"	1' 30"
Vesan Luigi	Movimento 5 Stelle	1' 28"	1' 23"
Peinetti Flavio	Union Valdotaïne	2' 39"	1' 17"
Timpano Sara	Partito Democratico	2' 13"	1' 14"
Aggravi Stefano	Lega	4' 52"	1' 8"
Morelli Patrizia	Altri	4' 2"	1' 2"
Frassy Dario	Altri	1' 28"	1' 0"
Marzi Carlo	Altri	0' 57"	0' 51"
Minelli Chiara	Altri	1' 11"	0' 49"
Spelgatti Nicoletta	Lega	2' 5"	0' 44"
Chentre Armando	Altri	1' 36"	0' 39"
Zucchi Alberto	Fratelli d'Italia	0' 43"	0' 37"
Marquis Pierluigi	Altri	4' 42"	0' 36"
Sartore Loris	Altri	0' 51"	0' 35"
Manfrin Andrea	Lega	1' 20"	0' 28"
Favre Alessia	Altri	1' 15"	0' 27"
Restano Claudio	Altri	1' 6"	0' 24"
Barocco Giovanni	Altri	2' 46"	0' 23"

* Altri soggetti= tutti i soggetti pertinenti che non hanno incarichi di Governo Nazionale o Locale e non sono soggetti istituzionali nazionali

Distribuzione del Tempo in voce (TGD)

TGR Lombardia
1 aprile - 30 giugno 2020



Base: 174' 40"

Tgr - Lombardia

Distribuzione dei tempi

1 aprile - 30 giugno 2020

Soggetto	T percentuale	TGD percentuale
Governo Locale	67,0	72,8
Governo e Istituzioni Nazionali	18,3	11,1
Altri Soggetti	14,7	16,1
Percentuali	100,0	100,0
Totali in minuti	402' 57"	174' 40"

Tgr - Lombardia

Distribuzione dei tempi

1 aprile - 30 giugno 2020

Soggetti governo locale (ruolo)

Soggetto	T percentuale	TGD percentuale
Assessori di Giunta comunale	10,0	16,7
Assessori di Giunta provinciale	0,0	0,0
Assessori di Giunta regionale	18,1	17,4
Presidenti di Provincia	1,2	1,9
Presidenti di Regione	32,8	20,7
Sindaco capoluogo di Regione	22,7	20,0
Altri Sindaci	15,2	23,3
Percentuali	100,0	100,0
Totali in minuti	269' 56"	127' 10"

Primi 20 Soggetti governo locale

Soggetto	Ruolo	Appartenenza	T (minuti)	TGD (minuti)
Fontana Attilio	Presidente Regione Lombardia	Lega	86' 46"	26' 19"
Sala Giuseppe	Sindaco Milano-Città Metropolitana	Partito Democratico	61' 21"	25' 29"
Galleria Giulio	Assessore Regione Lombardia	Forza Italia	30' 15"	10' 43"
Granelli Marco	Assessore Comune Milano	Partito Democratico	8' 50"	6' 10"
Gori Giorgio	Sindaco di Bergamo	Partito Democratico	5' 26"	2' 46"
Terzi Claudia Maria	Ass. Reg. Lombardia - Cons. com. Dalmine (BG)	Lega	3' 37"	2' 15"
Passerini Francesco	Presidente Provincia Lodi - Sindaco Codogno (Lo)	Lega	2' 40"	1' 56"
Sala Fabrizio	Assessore regione Lombardia	Forza Italia	3' 14"	1' 50"
Del Bono Emilio	Sindaco di Brescia	Partito Democratico	2' 27"	1' 48"
Cocco Roberta	Assessore Comune Milano	Altri	1' 22"	1' 22"
Bolognini Stefano	Assessore Regione Lombardia	Lega	1' 37"	1' 19"
Rabaiotti Gabriele	Assessore Comune Milano	Altri	1' 23"	1' 15"
Fracassi Fabrizio	Sindaco di Pavia	Lega	2' 23"	1' 11"
Galimberti Davide	Sindaco Varese	Partito Democratico	1' 18"	1' 7"
Tajani Cristina	Assessore Comune Milano	Altri	1' 9"	1' 3"
Buzzi Giovanni	Vicesindaco Sesto Calende (VA)	Forza Italia	1' 4"	1' 0"
Limonta Paolo	Assessore Comune Milano	Altri	1' 56"	0' 58"
Galimberti Gianluca	Sindaco di Cremona	Partito Democratico	1' 25"	0' 58"
Sertori Massimo	Assessore Regione Lombardia	Lega	1' 6"	0' 58"
Foroni Pietro	Assessore Regione Lombardia	Lega	1' 33"	0' 54"

Tgr - Lombardia

Distribuzione dei tempi

1 aprile - 30 giugno 2020

* Altri soggetti (Appartenenza politica)

Soggetto	T percentuale	GD percentuale
Forza Italia	6,7	7,5
Lega	27,6	24,6
Fratelli d'Italia	8,2	11,9
Sinistra Italiana - Sinistra Ecologia e Libert�	0,4	0,8
Radicali Italiani - Lista Bonino Pannella	0,1	0
Pi� Europa - Centro Democratico	0,9	1,2
Partito Democratico	23,7	23,6
Italia Viva	2,1	0,5
Liberi e Uguali	1,9	3,5
Rifondazione Comunista	0,5	0
Federazione dei Verdi	0,2	0
Movimento 5 Stelle	23,5	21,7
Popolari per l'Italia	0,2	0
Altri	4	4,7
Percentuali	100	100
Totali in minuti	58' 47"	27' 46"

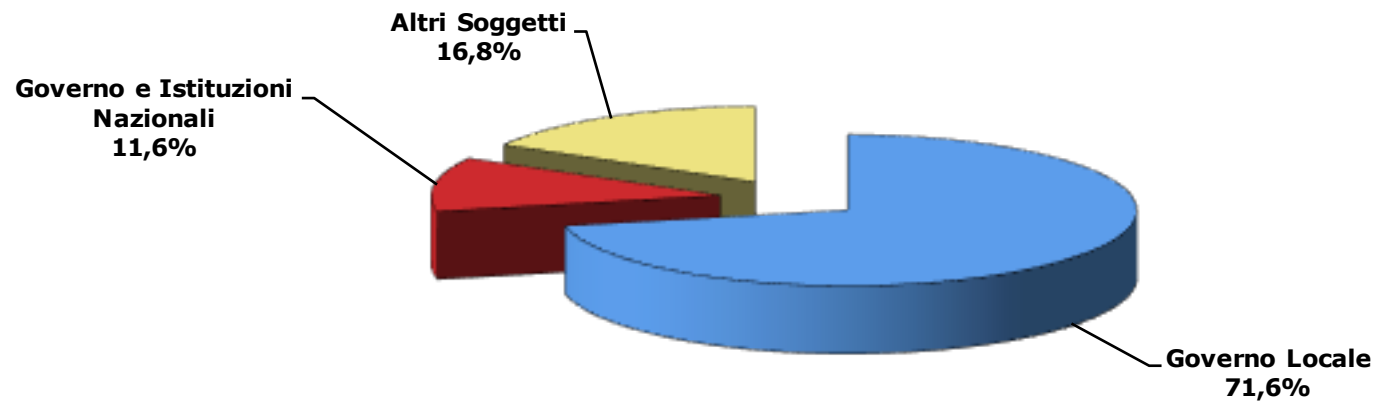
Primi 20 * Altri Soggetti

Soggetto	Appartenenza Politica	T (minuti)	TGD (minuti)
Violi Dario	Movimento 5 Stelle	4' 1"	2' 52"
Pizzul Fabio	Partito Democratico	3' 8"	2' 16"
Salvini Matteo	Lega	6' 21"	1' 35"
Guidesi Guido	Lega	1' 25"	1' 15"
Santanch� Garnero Daniela	Fratelli d'Italia	1' 28"	1' 11"
Civati Giuseppe detto Pippo	Liberi e Uguali	1' 5"	0' 58"
Morelli Alessandro	Lega	1' 9"	0' 56"
Peluffo Vinicio Giuseppe Guido	Partito Democratico	1' 18"	0' 51"
De Pasquale Fabrizio	Forza Italia	0' 51"	0' 51"
De Rosa Massimo	Movimento 5 Stelle	0' 59"	0' 50"
Grimoldi Paolo	Lega	1' 2"	0' 45"
Comazzi Gianluca Marco	Forza Italia	1' 1"	0' 43"
Girelli Gianantonio	Partito Democratico	0' 58"	0' 42"
Fidanza Carlo	Fratelli d'Italia	0' 58"	0' 40"
Anelli Roberto	Lega	0' 55"	0' 40"
Crimi Vito Claudio	Movimento 5 Stelle	1' 11"	0' 38"
Forte Monica	Movimento 5 Stelle	0' 36"	0' 34"
Monti Emanuele	Lega	0' 32"	0' 32"
Majorino Pierfrancesco	Partito Democratico	0' 34"	0' 31"
Astuti Samuele	Partito Democratico	0' 33"	0' 24"

* Altri soggetti= tutti i soggetti pertinenti che non hanno incarichi di Governo Nazionale o Locale e non sono soggetti istituzionali nazionali

Distribuzione del Tempo in voce (TGD)

TGR Veneto
1 aprile - 30 giugno 2020



Base: 246' 33"

Tgr - Veneto

Distribuzione dei tempi

1 aprile - 30 giugno 2020

Soggetto	T percentuale	TGD percentuale
Governo Locale	71,6	71,6
Governo e Istituzioni Nazionali	12,5	11,6
Altri Soggetti	15,9	16,8
Percentuali	100,0	100,0
Totali in minuti	471' 53"	246' 33"

Tgr - Veneto

Distribuzione dei tempi

1 aprile - 30 giugno 2020

Soggetti governo locale (ruolo)

Soggetto	T percentuale	TGD percentuale
Assessori di Giunta comunale	5,9	8,6
Assessori di Giunta provinciale	0,0	0,0
Assessori di Giunta regionale	14,3	16,8
Presidenti di Provincia	0,9	1,3
Presidenti di Regione	53,1	36,6
Sindaco capoluogo di Regione	3,6	4,9
Altri Sindaci	22,2	31,8
Percentuali	100,0	100,0
Totali in minuti	337' 51"	176' 39"

Primi 20 Soggetti governo locale

Soggetto	Ruolo	Appartenenza	T (minuti)	TGD (minuti)
Zaia Luca	Presidente Regione Veneto - Cand. Pres. Reg. Veneto 2020	Lega	179' 2"	64' 42"
Lanzarin Manuela	Assessore servizi sociali Regione Veneto	Lega	18' 29"	11' 18"
Brugnaro Luigi	Sindaco Venezia	Altri	12' 9"	8' 38"
Conte Mario	Sindaco Treviso	Lega	10' 25"	6' 32"
Sboarina Federico	Sindaco Verona	Altri	8' 43"	5' 12"
Bottacin Giampaolo	Assessore ambiente Regione Veneto	Lega	6' 31"	4' 1"
De Berti Elisa	Assessore Regione Veneto	Lega	5' 4"	3' 36"
Caner Federico	Assessore attuazione programma Regione Veneto	Lega	4' 55"	3' 28"
Donazzan Elena	Assessore Regione Veneto	Fratelli d'Italia	5' 50"	3' 12"
Giordani Sergio	Sindaco di Padova	Altri	4' 22"	3' 6"
Lorenzoni Arturo	Ass. com. Padova - Cand. Pres. Reg. Veneto 2020	Altri	4' 52"	2' 23"
Padrin Roberto	Pres. Prov. Belluno - Sindaco di Longarone (BL)	Altri	2' 52"	2' 9"
Pan Giuseppe	Assessore Regione Veneto	Lega	2' 48"	2' 1"
Alverà Luigi	Ass. Com. Cortina d'Ampezzo (BL)	Altri	1' 50"	1' 43"
Martini Giuliano	Sindaco di Vò (PD)	Altri	1' 43"	1' 43"
Nesto Roberta	Sindaco Cavallino Treporti	Altri	2' 23"	1' 33"
Rucco Francesco	Sindaco di Vicenza - Pres. prov. Vicenza	Altri	2' 3"	1' 27"
Ghedina Gianpietro	Sindaco di Cortina d'Ampezzo	Altri	2' 42"	1' 26"
Gaffeo Edoardo	Sindaco Rovigo	Altri	1' 43"	1' 21"
Tovo Roberto	Assessore di Rovigo	Altri	1' 22"	1' 19"

Tgr - Veneto

Distribuzione dei tempi

1 aprile - 30 giugno 2020

* Altri soggetti (Appartenenza politica)

Soggetto	T percentuale	TGD percentuale
Forza Italia	3,9	5,2
Lega	18,3	17,8
Unione di Centro	0,8	0,8
Italia agli Italiani-Forza Nuova	0,5	0
Fratelli d'Italia	6,7	4,7
CasaPound	0,7	0
Movimento dei Democratici e Progressisti	2,9	2,5
Partito Democratico	22,3	20,4
Italia Viva	2	2,5
Liberi e Uguali	3,9	4,2
Rifondazione Comunista	4,1	3,6
Partito dei Comunisti Italiani	0,7	0
Partito Comunista	0,7	1,2
Movimento 5 Stelle	19,6	21,5
Altri	12,9	15,6
Percentuali	100	100
Totali in minuti	73' 30"	40' 37"

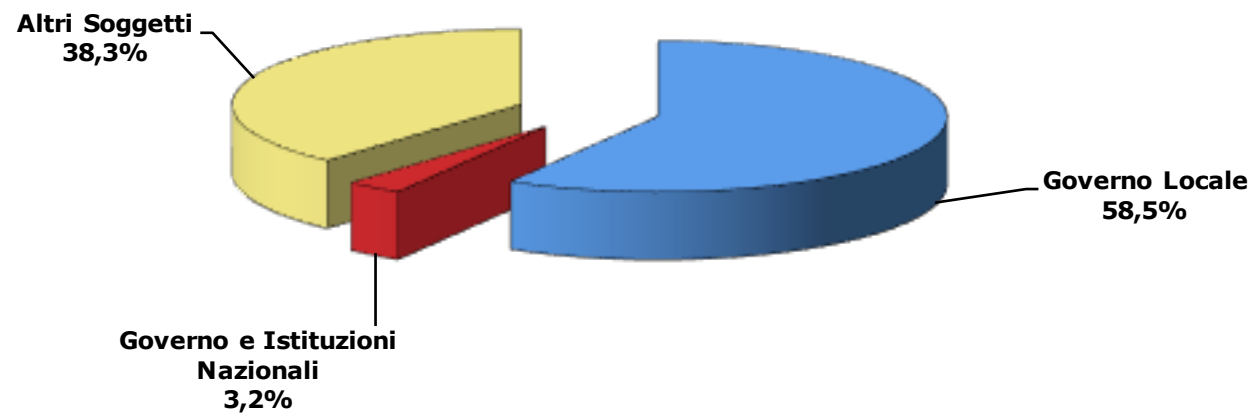
Primi 20 * Altri Soggetti

Soggetto	Appartenza Politica	T (minuti)	TGD (minuti)
Cappelletti Enrico	Movimento 5 Stelle	6' 27"	4' 7"
Fracasso Stefano	Partito Democratico	4' 24"	3' 14"
Baldin Erika	Movimento 5 Stelle	4' 23"	2' 57"
Bettin Gianfranco	Altri	3' 49"	2' 48"
Ruzzante Piero	Liberi e Uguali	2' 46"	1' 43"
Ciambetti Roberto	Lega	2' 20"	1' 35"
Brunetta Renato	Forza Italia	1' 52"	1' 21"
Salvini Matteo	Lega	2' 10"	1' 17"
Finco Nicola Ignazio	Lega	1' 23"	1' 17"
De Menech Roger	Partito Democratico	1' 36"	0' 58"
Bertucco Michele	Altri	1' 2"	0' 56"
Bassi Andrea	Fratelli d'Italia	1' 23"	0' 55"
Salemi Orietta	Altri	1' 20"	0' 55"
Benvegnù Paolo	Rifondazione Comunista	0' 53"	0' 46"
Moretto Sara	Italia Viva	1' 3"	0' 45"
Scaramuzza Gabriele	Movimento dei Democratici e Progressisti	0' 55"	0' 44"
Fontana Lorenzo	Lega	1' 6"	0' 42"
Ruffini Daniela	Rifondazione Comunista	0' 42"	0' 42"
Berlato Sergio	Fratelli d'Italia	1' 25"	0' 41"
Bitonci Massimo	Lega	0' 39"	0' 39"

* Altri soggetti= tutti i soggetti pertinenti che non hanno incarichi di Governo Nazionale o Locale e non sono soggetti istituzionali nazionali

Distribuzione del Tempo in voce (TGD)

TGR Trentino Alto Adige
1 aprile - 30 giugno 2020



Base: 128' 42"

Tgr - Trentino Alto Adige

Distribuzione dei tempi

1 aprile - 30 giugno 2020

Soggetto	T percentuale	TGD percentuale
Governo Locale	57,5	58,5
Governo e Istituzioni Nazionali	7,2	3,2
Altri Soggetti	35,3	38,3
Percentuali	100,0	100,0
Totali in minuti	323' 37"	128' 42"

Tgr - Trentino Alto Adige

Distribuzione dei tempi

1 aprile - 30 giugno 2020

Soggetti governo locale (ruolo)

Soggetto	T percentuale	TGD percentuale
Assessori di Giunta comunale	9,2	19,3
Assessori di Giunta provinciale	23,1	22,2
Assessori di Giunta regionale	0,0	0,0
Presidenti di Provincia	41,0	27,2
Presidenti di Regione	0,1	0,0
Sindaco capoluogo di Regione	9,5	5,8
Altri Sindaci	17,1	25,5
Percentuali	100,0	100,0
Totali in minuti	186' 8"	75' 19"

Primi 20 Soggetti governo locale

Soggetto	Ruolo	Appartenenza	T (minuti)	TGD (minuti)
Kompatscher Arno	Presidente Provincia Bolzano	SVP	33' 37"	12' 15"
Fugatti Maurizio	Presidente Provincia Trento	Lega	42' 36"	8' 16"
Widmann Thomas	Assessore provincia Bolzano	SVP	7' 15"	3' 24"
Vettorato Giuliano	Ass. prov. Bolzano	Lega	6' 39"	3' 20"
Caramaschi Renzo	Sindaco di Bolzano	Altri	8' 33"	3' 6"
Maule Chiara	Ass. com. Trento	Altri	2' 20"	2' 8"
Alfreider Daniel	Assessore Provincia Bolzano	SVP	3' 58"	2' 2"
Valduga Francesco	Sindaco Rovereto (TN)	Altri	4' 21"	1' 59"
Spinelli Achille	Assessore provincia Trento	Altri	5' 59"	1' 57"
Segnana Stefania	Assessore provincia Trento	Lega	5' 47"	1' 42"
Andriollo Juri	Assessore comunale Bolzano	Partito Democratico	1' 19"	1' 19"
Mucchi Ruggero	Sindaco di Cles (TN)	Altri	1' 32"	1' 17"
Kompatscher Franz	Sindaco Brennero (BZ)	SVP	1' 26"	1' 17"
Andreatta Alessandro	Sindaco di Trento	Partito Democratico	9' 1"	1' 16"
Franzoia Mariachiara	Assessore Comune Trento	Partito Democratico	1' 24"	1' 14"
Deeg Waltraud	Assessore provincia Bolzano	SVP	2' 4"	1' 12"
Zanotelli Damiano	Sindaco di cembra Lisignago (TN)	Altri	1' 26"	1' 12"
Bisesti Mirko	Assessore provincia Trento	Lega	5' 40"	1' 9"
Rosch Paul	Sindaco di Merano	Federazione dei Verdi	2' 0"	1' 9"
Gennaccaro Angelo	Ass com Bolzano - Cand. sind. Bolzano 2020	Altri	1' 15"	1' 8"

Tgr - Trentino Alto Adige

Distribuzione dei tempi

1 aprile - 30 giugno 2020

* Altri soggetti (Appartenenza politica)

Soggetto	T percentuale	GD percentuale
Forza Italia	7,6	7,3
Lega	11,4	12,7
Unione di Centro	1,7	2
Fratelli d'Italia	9,5	9,7
CasaPound	1,4	1,3
Partito Socialista	0	0
Sinistra Italiana - Sinistra Ecologia e Libertà	0,8	1
Radicali Italiani - Lista Bonino Pannella	2,3	2,5
Più Europa - Centro Democratico	0,5	1,2
Partito Democratico	10,6	9,2
Italia Viva	2,2	3,4
Federazione dei Verdi	2,4	1,5
Movimento 5 Stelle	8,9	11,1
SVP	5,7	4,7
Unione per il Trentino	0,1	0
Altri	34,9	32,4
Percentuali	100	100
Totali in minuti	114' 14"	49' 18"

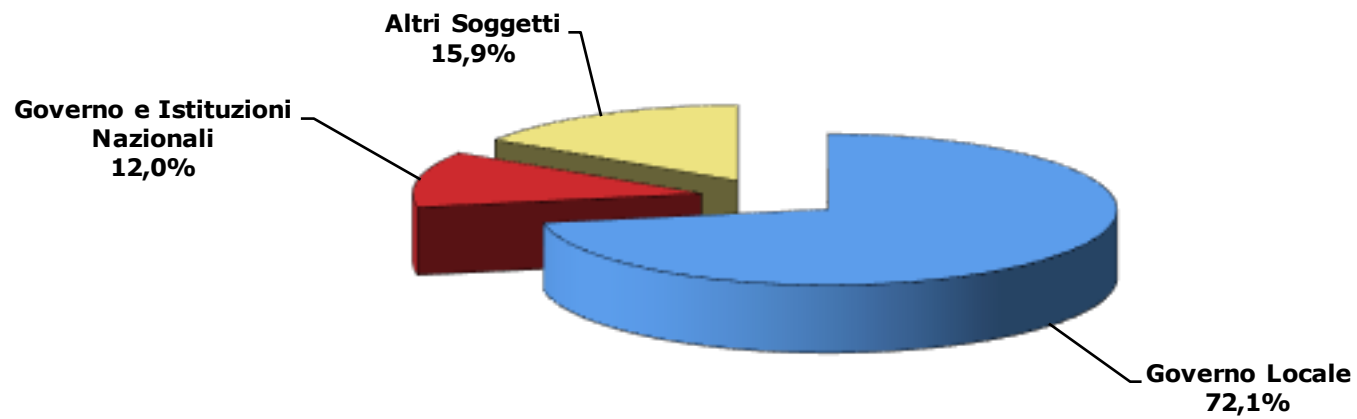
Primi 20 * Altri Soggetti

Soggetto	Appartenenza Politica	T (minuti)	TGD (minuti)
Degasperi Filippo	Altri	4' 11"	2' 53"
Martini Carmen	Movimento 5 Stelle	4' 22"	2' 52"
Baracetti Alessandro	Altri	4' 56"	2' 24"
Loss Martina	Lega	2' 44"	2' 21"
Zanin Roberto	Lega	4' 2"	1' 58"
Ianeselli Franco	Altri	3' 35"	1' 52"
Biancofiore Michaela	Forza Italia	4' 15"	1' 51"
Rossi Ugo	Altri	2' 16"	1' 47"
Tonini Giorgio	Partito Democratico	3' 30"	1' 42"
Zanetti Silvia	Altri	2' 58"	1' 40"
Ghezzi Paolo	Altri	4' 8"	1' 35"
Urzi Alessandro	Fratelli d'Italia	4' 20"	1' 31"
De Bertoldi Andrea	Fratelli d'Italia	2' 11"	1' 31"
Marini Alex	Movimento 5 Stelle	2' 10"	1' 29"
Olivi Alessandro	Partito Democratico	2' 48"	1' 21"
Valcanover Fabio	Radicali Italiani - Lista Bonino Pannella	2' 27"	1' 14"
Nicolini Diego	Movimento 5 Stelle	1' 30"	1' 8"
Conzatti Donatella	Italia Viva	1' 53"	1' 7"
Carli Marcello	Unione di Centro	1' 59"	0' 58"
Galateo Marco	Fratelli d'Italia	1' 22"	0' 58"

* Altri soggetti= tutti i soggetti pertinenti che non hanno incarichi di Governo Nazionale o Locale e non sono soggetti istituzionali nazionali

Distribuzione del Tempo in voce (TGD)

TGR Friuli
1 aprile - 30 giugno 2020



Base: 63' 40''

Tgr - Friuli Venezia Giulia

Distribuzione dei tempi

1 aprile - 30 giugno 2020

Soggetto	T percentuale	TGD percentuale
Governo Locale	71,4	72,1
Governo e Istituzioni Nazionali	12,9	12,0
Altri Soggetti	15,7	15,9
Percentuali	100,0	100,0
Totali in minuti	259' 55"	63' 40"

Tgr - Friuli Venezia Giulia

Distribuzione dei tempi

1 aprile - 30 giugno 2020

Soggetti governo locale (ruolo)

Soggetto	T percentuale	TGD percentuale
Assessori di Giunta comunale	8,5	21,1
Assessori di Giunta provinciale	0,0	0,0
Assessori di Giunta regionale	31,6	14,6
Presidenti di Provincia	0,1	0,0
Presidenti di Regione	32,2	24,0
Sindaco capoluogo di Regione	6,2	5,2
Altri Sindaci	21,4	35,1
Percentuali	100,0	100,0
Totali in minuti	185' 30"	45' 55"

Primi 20 Soggetti governo locale

Soggetto	Ruolo	Appartenenza	T (minuti)	TGD (minuti)
Fedriga Massimiliano	Presidente Regione Friuli Venezia Giulia	Lega	58' 33"	11' 1"
Riccardi Riccardo	Assessore Regione Friuli Venezia Giulia	Forza Italia	27' 32"	4' 37"
Dipiazza Roberto	Sindaco Trieste	Altri	11' 31"	2' 22"
Cisint Anna Maria	Sindaco Monfalcone (GO)	Lega	4' 0"	1' 27"
Mentil Massimo	Sindaco di Paluzza (UD)	Altri	1' 37"	1' 23"
Fontanini Pietro	Sindaco Udine	Lega	4' 28"	1' 21"
Giorgi Lorenzo	Assessore comune Trieste	Forza Italia	1' 55"	0' 56"
Forti Mariaclara	Sindaco di Prepotto (UD)	Altri	0' 56"	0' 56"
Ciriani Alessandro	Sindaco Pordenone	Fratelli d'Italia	4' 21"	0' 52"
Furlan Davide	Sindaco di Romans d'Isonzo	Partito Democratico	0' 49"	0' 49"
Felcaro Roberto	Sindaco di Cormons (GO)	Altri	0' 48"	0' 48"
Brandi Angela	Assessore comunale Trieste	Forza Italia	1' 49"	0' 47"
Brollo Francesco	Sindaco di Tolmezzo	Partito Democratico	1' 16"	0' 47"
Tomadin Manuela	Assessore comunale Staranzano (GO)	Altri	0' 46"	0' 46"
Zannier Stefano	Assessore Regione Friuli Venezia Giulia	Lega	1' 2"	0' 44"
Zanette Renzo	Sindaco Tarvisio (UD)	Forza Italia	1' 31"	0' 43"
Di Bisceglie Antonio	Sindaco San Vito Tagliamento (PN)	Partito Democratico	0' 55"	0' 42"
Venturini Valmore	Assessore comune Manzano (UD)	Altri	0' 37"	0' 37"
Falcone Antonio	Ass.Com.Udine	Altri	0' 36"	0' 36"
Fabris Fabio	Assessore Grado (GO)	Altri	0' 45"	0' 33"

Tgr - Friuli Venezia Giulia

Distribuzione dei tempi

* Altri soggetti (Appartenenza politica)

Soggetto	T percentuale	TGD percentuale
Forza Italia	14,9	10,2
Lega	11,4	17,2
Fratelli d'Italia	7,6	11,7
Sinistra Italiana - Sinistra Ecologia e Libertà	0,3	0
Partito Democratico	32,6	18,3
Italia Viva	5,7	8,3
Liberi e Uguali	0,5	0
Partito Comunista	0,3	0
Movimento 5 Stelle	14,2	9,9
Altri	12,5	24,4
Percentuali	100	100
Totali in minuti	40' 46"	10' 6"

1 aprile - 30 giugno 2020

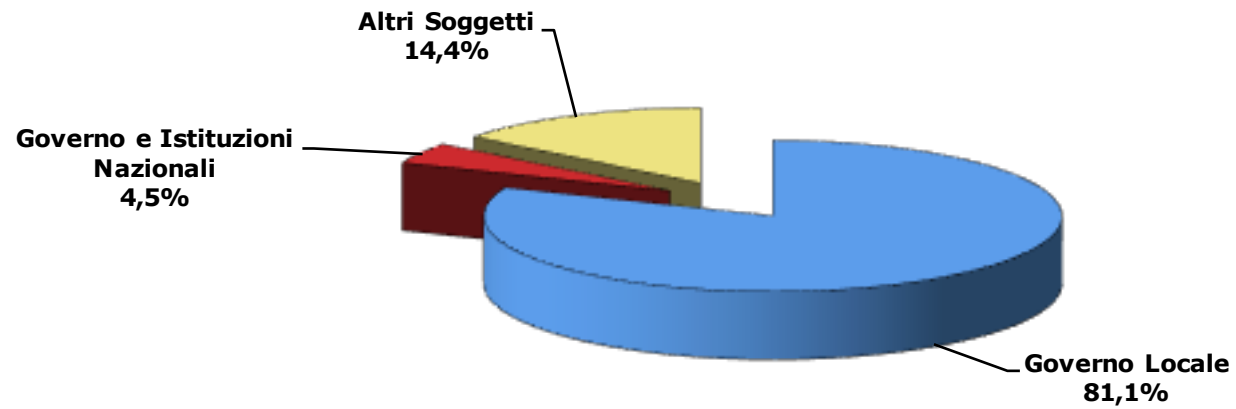
Primi 20 * Altri Soggetti

Soggetto	Appartenenza Politica	T (minuti)	TGD (minuti)
Rosato Ettore	Italia Viva	1' 11"	0' 50"
Cosolini Roberto	Partito Democratico	1' 11"	0' 36"
Moretuzzo Massimo	Altri	0' 45"	0' 35"
Ussai Andrea	Movimento 5 Stelle	0' 49"	0' 32"
Centis Tiziano	Altri	0' 35"	0' 32"
Honsell Furio	Altri	1' 29"	0' 30"
Gava Vannia	Lega	1' 22"	0' 28"
Rizzetto Walter	Fratelli d'Italia	1' 3"	0' 28"
Nicoli Giuseppe	Forza Italia	0' 29"	0' 28"
Basso Alessandro	Fratelli d'Italia	0' 27"	0' 27"
Bolzonello Sergio	Partito Democratico	1' 15"	0' 24"
Volante Francesco	Altri	0' 24"	0' 24"
Shaurli Cristiano	Partito Democratico	1' 19"	0' 23"
Bernardis Diego	Lega	0' 40"	0' 23"
Lizzi Elena	Lega	0' 23"	0' 20"
Zanin Piero Mauro	Forza Italia	1' 22"	0' 17"
Piccin Mara	Forza Italia	0' 37"	0' 17"
Giacomelli Claudio	Fratelli d'Italia	0' 16"	0' 16"
Sergo Cristian	Movimento 5 Stelle	0' 32"	0' 15"
Serracchiani Debora	Partito Democratico	2' 2"	0' 14"

* Altri soggetti= tutti i soggetti pertinenti che non hanno incarichi di Governo Nazionale o Locale e non sono soggetti istituzionali nazionali

Distribuzione del Tempo in voce (TGD)

TGR Liguria
1 aprile - 30 giugno 2020



Base: 170' 58"

Tgr - Liguria

Distribuzione dei tempi

1 aprile - 30 giugno 2020

Soggetto	T percentuale	TGD percentuale
Governo Locale	68,4	81,1
Governo e Istituzioni Nazionali	9,6	4,5
Altri Soggetti	22,0	14,4
Percentuali	100,0	100,0
Totali in minuti	308' 0"	170' 58"

Tgr - Liguria

Distribuzione dei tempi

1 aprile - 30 giugno 2020

Soggetti governo locale (ruolo)

Soggetto	T percentuale	TGD percentuale
Assessori di Giunta comunale	11,2	15,0
Assessori di Giunta provinciale	0,0	0,0
Assessori di Giunta regionale	11,0	11,4
Presidenti di Provincia	23,4	12,0
Presidenti di Regione	0,4	0,0
Sindaco capoluogo di Regione	7,5	5,4
Altri Sindaci	46,5	56,2
Percentuali	100,0	100,0
Totali in minuti	210' 35"	138' 44"

Primi 20 Soggetti governo locale

Soggetto	Ruolo	Appartenenza	T (minuti)	TGD (minuti)
Toti Giovanni	Presidente Regione Liguria - Cand. Pres. Reg. Liguria 2020	Altri	49' 18"	16' 43"
Bucci Marco	Sindaco Genova	Altri	15' 52"	7' 32"
Cavo Ilaria	Ass. reg. Liguria	Altri	5' 18"	4' 21"
Caprioglio Ilaria	Sindaco Savona	Altri	5' 16"	4' 19"
Viale Sonia	Assessore regione Liguria	Lega	7' 33"	4' 5"
Tomatis Riccardo	Sindaco di Albenga (SV)	Altri	4' 36"	3' 47"
Berrino Giovanni	Assessore regione Liguria	Fratelli d'Italia	4' 46"	3' 34"
Chiappori Giacomo	Sindaco Dianio Marina (IM)	Lega	4' 28"	3' 31"
Grosso Barbara	Assessore comune di Genova	Altri	2' 59"	2' 50"
Giampedrone Giacomo Raul	Ass. Reg. Liguria	Altri	3' 49"	2' 47"
Scajola Claudio	Sindaco di Imperia	Altri	4' 19"	2' 46"
Di Capua Marco	Sindaco comune Chiavari (Ge)	Altri	4' 16"	2' 39"
Campora Matteo	Assessore comune Genova	Area Popolare - Alternativ	2' 58"	2' 39"
Bagnasco Carlo	Sindaco Rapallo (GE)	Forza Italia	2' 43"	2' 24"
Cimiotti Daniele	Sindaco di Ospedaletti (IM)	Altri	2' 51"	2' 23"
Peracchini Pierluigi	Sindaco La Spezia	Altri	2' 52"	2' 18"
Sasso Dal Verme Roberto	Sind. di Laigueglia (SV)	Lega	2' 26"	1' 53"
Da Passano Andrea	Sindaco di Framura (SP)	Partito Democratico	1' 57"	1' 48"
Fiorini Mattia	Sindaco Spotorno	Partito Democratico	2' 5"	1' 47"
Urso Valerio	Sindaco di San Bartolomeo al Mare	Altri	2' 20"	1' 44"

Tgr - Liguria

Distribuzione dei tempi

* Altri soggetti (Appartenenza politica)

Soggetto	T percentuale	TGD percentuale
Forza Italia	1,7	1,7
Lega	20	23,3
Italia agli Italiani-Forza Nuova	0,5	0
Fratelli d'Italia	6,9	11,2
Sinistra Italiana - Sinistra Ecologia e Libertà	1,1	1,2
Partito Democratico	27	16,2
Italia Viva	5	5,1
Liberi e Uguali	2,4	4,6
Partito Comunista	1,3	1,9
Movimento 5 Stelle	21,4	17,3
Altri	12,7	17,5
Percentuali	100	100
Totali in minuti	67' 11"	24' 9"

1 aprile - 30 giugno 2020

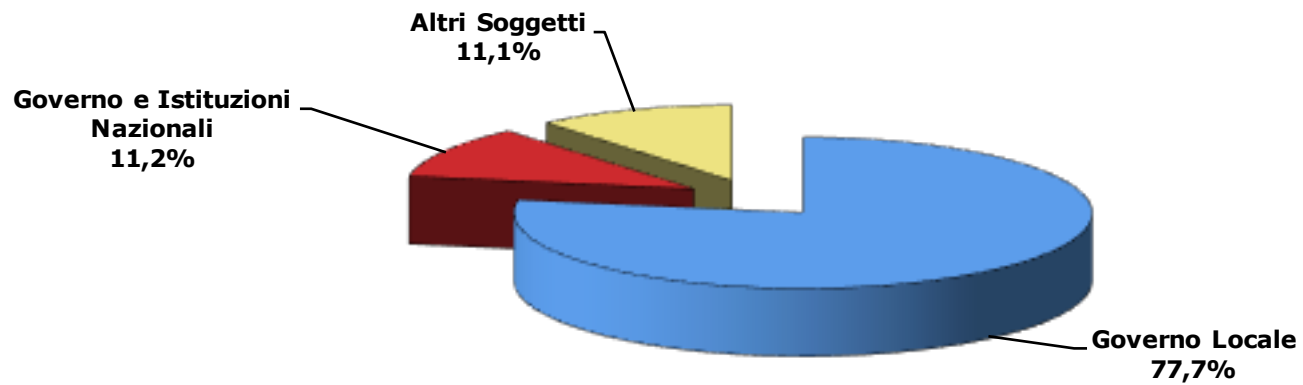
Primi 20 * Altri Soggetti

Soggetto	Appartenenza Politica	T (minuti)	TGD (minuti)
Rixi Edoardo	Lega	3' 5"	2' 1"
Piano Renzo	Altri	2' 16"	1' 36"
Gambino Antonino Sergio	Fratelli d'Italia	2' 1"	1' 30"
Salvatore Alice	Movimento 5 Stelle	3' 54"	1' 22"
Rizzone Marco	Movimento 5 Stelle	1' 27"	1' 15"
Pastorino Luca	Liberi e Uguali	1' 31"	1' 6"
Farello Simone	Partito Democratico	1' 49"	1' 4"
Romeo Federico	Partito Democratico	1' 11"	1' 1"
Salvini Matteo	Lega	4' 18"	1' 0"
Piana Alessandro	Lega	1' 11"	0' 59"
Lunardon Giovanni	Partito Democratico	1' 25"	0' 58"
Schivo Francesca	Altri	1' 2"	0' 58"
Falcidia Renato	Lega	0' 36"	0' 36"
Giusto Renato	Lega	0' 35"	0' 35"
Iacobucci Massimiliano	Fratelli d'Italia	0' 33"	0' 33"
Costa Andrea	Altri	0' 31"	0' 31"
Tosi Fabio	Movimento 5 Stelle	0' 59"	0' 29"
Pirondini Luca	Movimento 5 Stelle	0' 44"	0' 28"
Stefani Silvia	Partito Comunista	0' 31"	0' 28"
Michelucci Juri	Italia Viva	0' 28"	0' 28"

* Altri soggetti= tutti i soggetti pertinenti che non hanno incarichi di Governo Nazionale o Locale e non sono soggetti istituzionali nazionali

Distribuzione del Tempo in voce (TGD)

TGR Emilia Romagna
1 aprile - 30 giugno 2020



Base: 171' 13"

Tgr - Emilia Romagna

Distribuzione dei tempi

1 aprile - 30 giugno 2020

Soggetto	T percentuale	TGD percentuale
Governo Locale	75,2	77,7
Governo e Istituzioni Nazionali	15,9	11,2
Altri Soggetti	8,9	11,1
Percentuali	100,0	100,0
Totali in minuti	299' 20"	171' 13"

Tgr - Emilia Romagna

Distribuzione dei tempi

1 aprile - 30 giugno 2020

Soggetti governo locale (ruolo)

Soggetto	T percentuale	TGD percentuale
Assessori di Giunta comunale	10,8	15,4
Assessori di Giunta provinciale	0,0	0,0
Assessori di Giunta regionale	19,1	20,7
Presidenti di Provincia	0,4	0,5
Presidenti di Regione	38,0	25,8
Sindaco capoluogo di Regione	5,1	4,8
Altri Sindaci	26,6	32,8
Percentuali	100,0	100,0
Totali in minuti	224' 57"	133' 6"

Primi 20 Soggetti governo locale

Soggetto	Ruolo	Appartenenza	T (minuti)	TGD (minuti)
Bonaccini Stefano	Presidente Regione Emilia Romagna	Partito Democratico	85' 11"	34' 24"
Donini Raffaele	Assessore Regione Emilia Romagna	Partito Democratico	16' 57"	10' 58"
Merola Virginio	Sindaco Bologna	Partito Democratico	11' 10"	6' 23"
Corsini Andrea	Ass. reg. Emilia Romagna	Partito Democratico	9' 31"	5' 57"
Barbieri Patrizia	Sindaco di Piacenza - Presidente Provincia Piacenza	Fratelli d'Italia	8' 53"	5' 33"
Colla Vincenzo	Assessore Regionale Emilia Romagna	Partito Democratico	6' 4"	3' 41"
Lepore Matteo	Assessore Comune Bologna	Partito Democratico	4' 37"	3' 38"
De Pascale Michele	Sindaco Ravenna - Pres. prov. Ravenna	Partito Democratico	3' 18"	2' 40"
Aitini Alberto	Assessore comune Bologna	Partito Democratico	3' 5"	2' 24"
Priolo Irene	Ass. Reg. Emilia Romagna	Partito Democratico	2' 43"	2' 10"
Gnassi Andrea	Sindaco di Rimini	Partito Democratico	2' 28"	1' 53"
Gieri Virginia	Assessore comunale di Bologna	Partito Democratico	2' 2"	1' 42"
Benassi Elena	Sindaca di Brescello (RE)	Altri	1' 36"	1' 36"
Barigazzi Giuliano	Assessore Bologna	Partito Democratico	1' 52"	1' 35"
Tosi Renata	Sindaca Riccione (RN)	Forza Italia	2' 58"	1' 33"
Schlein Elly	Ass. reg. Emilia Romagna	Altri	2' 27"	1' 33"
Baruffi Davide	Sottosegretario Regione Emilia Romagna	Partito Democratico	2' 23"	1' 21"
Felicori Mauro	Ass. Reg. Emilia Romagna	Altri	1' 33"	1' 18"
Zattini Gian Luca	Sindaco Forlì	Altri	1' 27"	1' 11"
Pizzarotti Federico	Sindaco Parma	Italia in Comune	2' 24"	1' 9"

Tgr - Emilia Romagna

Distribuzione dei tempi

1 aprile - 30 giugno 2020

* Altri soggetti (Appartenenza politica)

Soggetto	T percentuale	TGD percentuale
Forza Italia	6,5	8,4
Federazione della Libertà	1,8	0
Lega	29,1	23,2
Fratelli d'Italia	10,9	14
Sinistra Italiana - Sinistra Ecologia e Libertà	2,7	2,9
Partito Democratico	25,2	29,4
Potere al Popolo!	0,6	0,6
Federazione dei Verdi	2,1	2
Partito Comunista	1,2	0
Movimento 5 Stelle	16,7	17,6
Altri	3,2	1,9
Percentuali	100	100
Totali in minuti	26' 43"	18' 54"

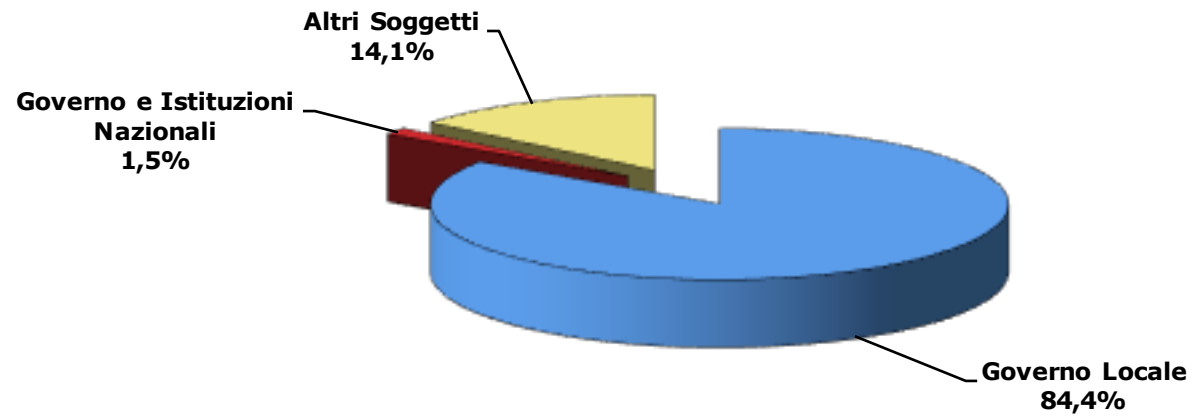
Primi 20 * Altri Soggetti

Soggetto	Appartenenza Politica	T (minuti)	TGD (minuti)
Piccinini Silvia	Movimento 5 Stelle	3' 1"	3' 1"
Lisei Marco	Fratelli d'Italia	2' 3"	2' 3"
Rancan Matteo	Lega	1' 59"	1' 59"
Petitti Emma	Partito Democratico	1' 56"	1' 32"
Salvini Matteo	Lega	3' 9"	1' 28"
Zappaterra Marcella	Partito Democratico	1' 17"	1' 17"
Castaldini Valentina	Forza Italia	1' 8"	1' 8"
Ara Daniele	Partito Democratico	0' 41"	0' 41"
Rontini Manuela	Partito Democratico	0' 36"	0' 36"
Bignami Galeazzo	Fratelli d'Italia	0' 36"	0' 36"
Taruffi Igor	Sinistra Italiana - Sinistra Ecologia e Libertà	0' 43"	0' 33"
Liverani Andrea	Lega	0' 33"	0' 33"
Prodi Romano	Partito Democratico	0' 38"	0' 32"
Sabatini Luca	Partito Democratico	0' 28"	0' 28"
Aimi Enrico	Forza Italia	0' 27"	0' 27"
Zamboni Silvia	Federazione dei Verdi	0' 33"	0' 23"
Bargi Stefano	Lega	0' 23"	0' 23"
Piccini Silvia	Movimento 5 Stelle	0' 19"	0' 19"
Savigni Maria	Partito Democratico	0' 18"	0' 18"
Mastacchi Marco	Altri	0' 12"	0' 12"

* Altri soggetti= tutti i soggetti pertinenti che non hanno incarichi di Governo Nazionale o Locale e non sono soggetti istituzionali nazionali

Distribuzione del Tempo in voce (TGD)

TGR Toscana
1 aprile - 30 giugno 2020



Base: 191' 2"

Tgr - Toscana

Distribuzione dei tempi

1 aprile - 30 giugno 2020

Soggetto	T percentuale	TGD percentuale
Governo Locale	81,2	84,4
Governo e Istituzioni Nazionali	4,1	1,5
Altri Soggetti	14,7	14,1
Percentuali	100,0	100,0
Totali in minuti	323' 20"	191' 2"

Tgr - Toscana

Distribuzione dei tempi

1 aprile - 30 giugno 2020

Soggetti governo locale (ruolo)

Soggetto	T percentuale	TGD percentuale
Assessori di Giunta comunale	13,0	16,7
Assessori di Giunta provinciale	0,0	0,0
Assessori di Giunta regionale	5,0	5,5
Presidenti di Provincia	2,1	2,6
Presidenti di Regione	20,8	9,3
Sindaco capoluogo di Regione	13,4	10,7
Altri Sindaci	45,7	55,2
Percentuali	100,0	100,0
Totali in minuti	262' 15"	161' 6"

Primi 20 Soggetti governo locale

Soggetto	Ruolo	Appartenenza	T (minuti)	TGD (minuti)
Nardella Dario	Sindaco Firenze	Partito Democratico	35' 9"	17' 10"
Rossi Enrico	Presidente Regione Toscana	Partito Democratico	54' 35"	14' 56"
Conti Michele	Sindaco di Pisa	Altri	9' 23"	7' 23"
Biffoni Matteo	Sindaco di Prato	Partito Democratico	8' 48"	6' 49"
Del Ghingaro Giorgio	Sindaco Viareggio (LU)	Altri	6' 46"	4' 53"
De Mossi Luigi	Sindaco di Siena	Altri	6' 2"	3' 55"
Funaro Sara	Assessore Comune Firenze	Partito Democratico	4' 31"	3' 54"
Tambellini Alessandro	Sindaco di Lucca	Partito Democratico	5' 18"	3' 47"
Salveti Luca	Sindaco Livorno	Altri	5' 45"	3' 43"
Ceccarelli Vincenzo	Assessore Regione Toscana	Partito Democratico	4' 20"	3' 38"
Simoncini Gianfranco	Ass. com. Livorno	Partito Democratico	5' 42"	3' 15"
Scarpellini Sandra	Sindaco comune Castagneto Carucchi (Li)	Partito Democratico	2' 54"	2' 48"
Ghinelli Alessandro	Sindaco Arezzo	Forza Italia	6' 10"	2' 41"
Ferrari Francesco	Sindaco comune Piombino (Li)	Fratelli d'Italia	3' 53"	2' 40"
Farnetani Giacarlo	Sindaco Castiglione della Pescaia (GR)	Partito Democratico	3' 7"	2' 38"
Sacchi Tommaso	Ass. com. Firenze	Altri	3' 30"	2' 24"
Tomasi Alessandro	Sindaco di Pistoia	Fratelli d'Italia	2' 43"	2' 23"
Grieco Cristina	Assessore Regione Toscana	Altri	3' 44"	1' 58"
Raspanti Andrea	Ass. com. Livorno	Altri	2' 0"	1' 55"
Murzi Bruno	Sindaco di Forte dei Marmi	Altri	2' 8"	1' 54"

Tgr - Toscana

Distribuzione dei tempi

1 aprile - 30 giugno 2020

* Altri soggetti (Appartenenza politica)

Soggetto	T percentuale	TGD percentuale
Forza Italia	8,3	7,6
Lega	27,2	28,8
Fratelli d'Italia	7,8	7,9
Partito Socialista	1	0
Partito Democratico	28,8	26,6
Italia Viva	6,2	4,7
Potere al Popolo!	0,7	1
Partito Comunista	1,2	0
Movimento 5 Stelle	9,4	10,7
Altri	9,4	12,7
Percentuali	100	100
Totali in minuti	47' 42"	26' 52"

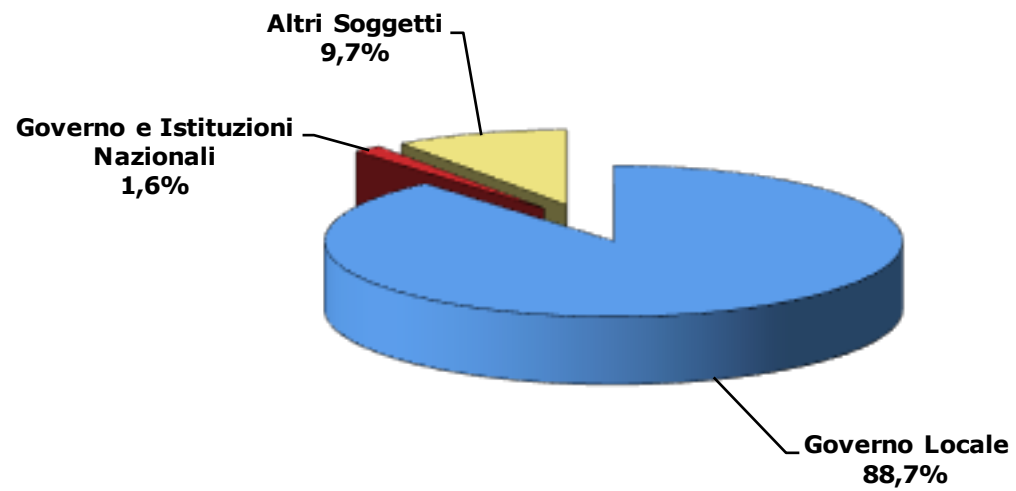
Primi 20 * Altri Soggetti

Soggetto	Appartenenza Politica	T (minuti)	TGD (minuti)
Salvini Matteo	Lega	3' 51"	2' 14"
Giani Eugenio	Partito Democratico	4' 31"	2' 7"
Fattori Tommaso	Altri	2' 42"	2' 5"
Galletti Irene	Movimento 5 Stelle	3' 10"	1' 53"
Ceccardi Susanna	Lega	3' 21"	1' 43"
Stella Marco	Forza Italia	2' 11"	1' 14"
Pierguidi Michele	Partito Democratico	1' 22"	1' 11"
Montemagni Elisa	Lega	1' 15"	1' 10"
Alberti Jacopo	Lega	1' 13"	1' 10"
Marcheschi Paolo	Fratelli d'Italia	1' 49"	1' 8"
Marras Leonardo	Partito Democratico	1' 4"	1' 2"
Di Giorgi Rosa Maria	Partito Democratico	2' 30"	0' 52"
Scaramelli Stefano	Italia Viva	1' 6"	0' 51"
Giannarelli Giacomo	Movimento 5 Stelle	0' 50"	0' 48"
Bussolin Federico	Lega	0' 41"	0' 41"
Donzelli Giovanni	Fratelli d'Italia	0' 36"	0' 32"
Pieroni Andrea	Partito Democratico	0' 48"	0' 30"
Baccelli Stefano	Partito Democratico	0' 46"	0' 28"
Renzi Matteo	Italia Viva	1' 29"	0' 25"
Mugnai Stefano	Forza Italia	0' 22"	0' 21"

* Altri soggetti= tutti i soggetti pertinenti che non hanno incarichi di Governo Nazionale o Locale e non sono soggetti istituzionali nazionali

Distribuzione del Tempo in voce (TGD)

TGR Umbria
1 aprile - 30 giugno 2020



Base: 88' 35''

Tgr - Umbria

Distribuzione dei tempi

1 aprile - 30 giugno 2020

Soggetto	T percentuale	TGD percentuale
Governo Locale	75,8	88,7
Governo e Istituzioni Nazionali	6,9	1,6
Altri Soggetti	17,3	9,7
Percentuali	100,0	100,0
Totali in minuti	203' 47"	88' 35"

Tgr - Umbria

Distribuzione dei tempi

1 aprile - 30 giugno 2020

Soggetti governo locale (ruolo)

Soggetto	T percentuale	TGD percentuale
Assessori di Giunta comunale	6,1	9,8
Assessori di Giunta provinciale	0,0	0,0
Assessori di Giunta regionale	12,8	5,3
Presidenti di Provincia	0,0	0,0
Presidenti di Regione	23,3	9,8
Sindaco capoluogo di Regione	3,1	3,2
Altri Sindaci	54,7	71,9
Percentuali	100,0	100,0
Totali in minuti	154' 34"	78' 35"

Primi 20 Soggetti governo locale

Soggetto	Ruolo	Appartenenza	T (minuti)	TGD (minuti)
Tesei Donatella	Presidente Regione Umbria	Lega	35' 47"	7' 43"
Parca Alvaro	Sindaco di Giove (TR)	Italia Viva	8' 27"	5' 13"
Messi Massimo	Sindaco di Preci (PG)	Altri	6' 41"	5' 13"
Stirati Filippo	Sindaco di Gubbio (PG)	Altri	8' 59"	4' 38"
Tardani Roberta	Sindaco di Orvieto (TR)	Forza Italia	6' 47"	3' 57"
Alemanno Nicola	Sindaco Norcia	Forza Italia	5' 14"	3' 56"
Latini Leonardo	Sindaco di Terni	Lega	7' 7"	3' 35"
Landrini Moreno	Sindaco di Spello-PG	Altri	4' 45"	2' 50"
De Carolis Mario	Sindaco comune Cascia (Pg)	Altri	3' 9"	2' 48"
Romizi Andrea	Sindaco di Perugia	Forza Italia	4' 52"	2' 32"
Presciutti Massimiliano	Sindaco Gualdo Tadino (PG)	Partito Democratico	3' 4"	2' 21"
De Rebotti Francesco	Sindaco Narni (Tr)	Partito Democratico	4' 34"	2' 20"
Cicchi Edi	Assessore Comune Perugia	Altri	2' 36"	2' 16"
Bacchetta Luciano	Sind. Città di Castello - Pres. prov. Perugia	Partito Socialista	2' 35"	1' 54"
De Augustinis Umberto	Sindaco di Spoleto (PG)	Altri	2' 33"	1' 52"
Melasecche Germi Enrico	Assessore Regione Umbria	Lega	5' 13"	1' 48"
Grillini Guido	Sindaco di Calvi dell'Umbria	Altri	2' 7"	1' 36"
Coletto Luca	Assessore Regione Umbria	Lega	9' 12"	1' 27"
Liberati Antonio	Sindaco di Otricoli (TR)	Altri	1' 10"	1' 10"
Fatale Stefano	Assessore comune Terni	Forza Italia	1' 9"	1' 6"

Tgr - Umbria

Distribuzione dei tempi

1 aprile - 30 giugno 2020

* Altri soggetti (Appartenenza politica)

Soggetto	T percentuale	GD percentuale
Forza Italia	14,4	14,2
Lega	18,4	29,6
Fratelli d'Italia	6,8	5,4
Radicali Italiani - Lista Bonino Pannella	1,3	0
Partito Democratico	34,5	31,7
Italia Viva	1,2	0
Liberi e Uguali	1	0
Partito dei Comunisti Italiani	0,3	0
Partito Comunista	0,9	3,7
Movimento 5 Stelle	15,2	12,3
Altri	6	3,1
Percentuali	100	100
Totali in minuti	35' 13"	8' 34"

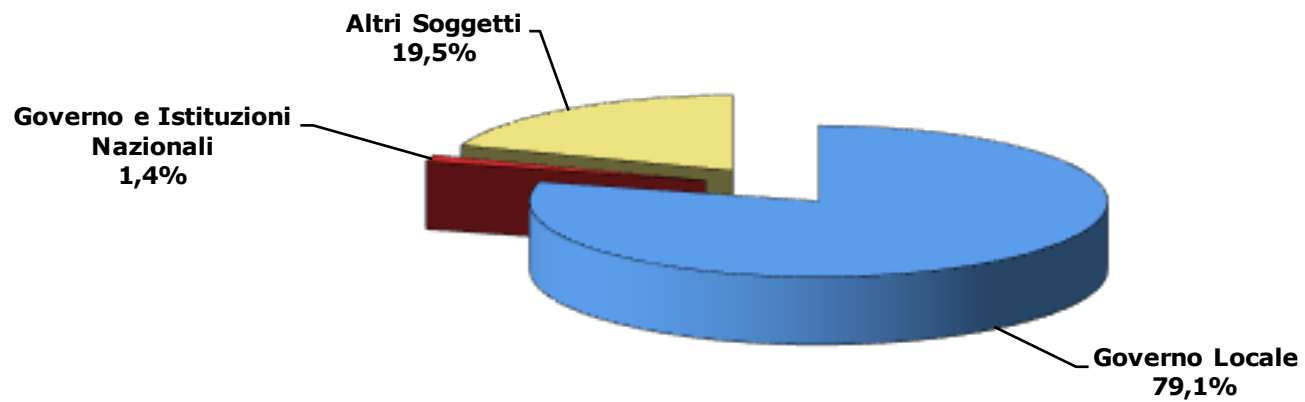
Primi 20 * Altri Soggetti

Soggetto	Appartenenza Politica	T (minuti)	TGD (minuti)
Bori Tommaso	Partito Democratico	3' 18"	1' 53"
De Luca Thomas	Movimento 5 Stelle	3' 35"	1' 3"
Modena Fiammetta	Forza Italia	0' 57"	0' 48"
Caparvi Virginio	Lega	1' 8"	0' 42"
Fioroni Paola	Lega	1' 14"	0' 38"
Porzi Donatella	Partito Democratico	0' 35"	0' 32"
Prisco Emanuele	Fratelli d'Italia	1' 7"	0' 28"
Pastorelli Stefano	Lega	0' 31"	0' 28"
Tajani Antonio	Forza Italia	1' 36"	0' 25"
Pillon Simone	Lega	0' 44"	0' 22"
Mancini Valerio	Lega	0' 22"	0' 22"
Di Benedetto Yuri	Partito Comunista	0' 19"	0' 19"
Bertolé Lamberto Nicola Giorgio	Partito Democratico	0' 23"	0' 18"
Bussone Marco	Altri	0' 16"	0' 16"
Verini Walter	Partito Democratico	2' 26"	0' 0"
Saltamartini Barbara	Lega	0' 24"	0' 0"
Ciprini Tiziana	Movimento 5 Stelle	0' 6"	0' 0"
Gallinella Filippo	Movimento 5 Stelle	0' 6"	0' 0"
Filippi Luisa	Partito Democratico	0' 6"	0' 0"
De Micheli Paola	Partito Democratico	0' 3"	0' 0"

* Altri soggetti= tutti i soggetti pertinenti che non hanno incarichi di Governo Nazionale o Locale e non sono soggetti istituzionali nazionali

Distribuzione del Tempo in voce (TGD)

TGR Marche
1 aprile - 30 giugno 2020



Base: 152' 42"

Tgr - Marche

Distribuzione dei tempi

1 aprile - 30 giugno 2020

Soggetto	T percentuale	TGD percentuale
Governo Locale	70,0	79,1
Governo e Istituzioni Nazionali	4,3	1,4
Altri Soggetti	25,7	19,5
Percentuali	100,0	100,0
Totali in minuti	240' 39"	152' 42"

Tgr - Marche

Distribuzione dei tempi

1 aprile - 30 giugno 2020

Soggetti governo locale (ruolo)

Soggetto	T percentuale	TGD percentuale
Assessori di Giunta comunale	10,4	13,0
Assessori di Giunta provinciale	0,1	0,2
Assessori di Giunta regionale	11,0	11,7
Presidenti di Provincia	1,3	1,6
Presidenti di Regione	18,2	9,1
Sindaco capoluogo di Regione	2,0	1,7
Altri Sindaci	57,0	62,7
Percentuali	100,0	100,0
Totali in minuti	168' 29"	120' 50"

Primi 20 Soggetti governo locale

Soggetto	Ruolo	Appartenenza	T (minuti)	TGD (minuti)
Ceriscioli Luca	Presidente Regione Marche	Partito Democratico	30' 34"	11' 3"
Ricci Matteo	Sindaco Pesaro	Partito Democratico	8' 37"	6' 57"
Pieroni Moreno	Ass.Reg.Marche	Partito Socialista	5' 56"	4' 37"
Bravi Loretta	Ass. Reg. Marche	Unione di Centro	5' 25"	3' 56"
Belloni Enzo	Ass. com. Pesaro	Altri	3' 59"	3' 47"
Casini Anna	Assessore regione Marche	Partito Democratico	3' 55"	3' 22"
Mangialardi Maurizio	Sindaco Senigallia (AN) - Cand. Pres. Reg. Marche 2020	Partito Democratico	9' 8"	2' 57"
Piunti Pasqualino	Sindaco di San Benedetto del Tronto	Forza Italia	3' 56"	2' 57"
Seri Massimo	Sindaco di Fano (PU)	Altri	2' 41"	2' 29"
Marinelli Renzo	Sindaco Castelraimondo (MC)	Forza Italia	2' 58"	2' 27"
Santarelli Gabriele	Sindaco Fabriano	Movimento 5 Stelle	2' 13"	2' 13"
Franchellucci Nazareno	Sind. Porto Sant'Elpidio (Fm)	Partito Democratico	2' 15"	2' 8"
Alessandri Alberto	Sindaco di Cagli (PS)	Altri	2' 33"	2' 7"
Mancinelli Valeria	Sindaco di Ancona	Partito Democratico	3' 18"	2' 6"
Renzi Roberto	Ass. com. Jesi (AN)	Altri	2' 26"	2' 5"
Pezzanese Giuseppe	Sindaco Tolentino (MC)	Forza Italia	2' 54"	2' 4"
Nicoletti Paolo	Sindaco comune Loreto AN	Altri	2' 5"	2' 2"
Catena Leonardo	Sindaco Montecassiano (MC)	Altri	3' 18"	2' 0"
Marinangeli Adolfo	Sindaco di Amandola (FM)	Altri	2' 20"	1' 58"
Monteverde Stefania	Ass. com. Macerata	Altri	2' 8"	1' 58"

Tgr - Marche

Distribuzione dei tempi

1 aprile - 30 giugno 2020

* Altri soggetti (Appartenenza politica)

Soggetto	T percentuale	TGD percentuale
Forza Italia	6,7	7,1
Lega	19,8	18,8
Unione di Centro	3	3,1
Fratelli d'Italia	16,9	14
Popolo della Famiglia	1	0,8
Partito Socialista	0,8	1,3
Movimento dei Democratici e Progressisti	2,9	4,4
Sinistra Italiana - Sinistra Ecologia e Libertà	1,8	2,7
Più Europa - Centro Democratico	0,6	1,1
Partito Democratico	11,9	15,7
Italia dei valori-Lista Di Pietro	0,2	0,4
Italia Viva	4,2	3,4
Potere al Popolo!	2,4	1
Federazione dei Verdi	3,2	2,2
Partito Comunista	1,1	1,2
Movimento 5 Stelle	16,4	15,3
Altri	7,1	7,5
Percentuali	100	100
Totali in minuti	61' 49"	29' 40"

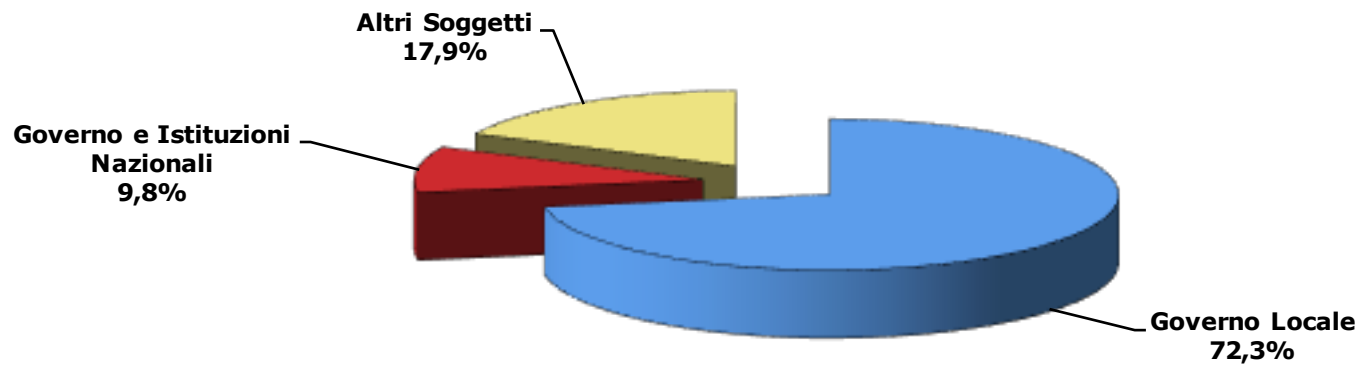
Primi 20 * Altri Soggetti

Soggetto	Appartenza Politica	T (minuti)	TGD (minuti)
Salvini Matteo	Lega	4' 58"	2' 46"
Castelli Guido	Fratelli d'Italia	3' 37"	2' 23"
Mercorelli Gian Mario	Movimento 5 Stelle	4' 8"	2' 11"
Mancini Roberto	Altri	3' 23"	1' 46"
Celani Piero	Forza Italia	1' 28"	1' 28"
Gostoli Giovanni	Partito Democratico	2' 43"	1' 25"
Marchetti Riccardo Augusto	Lega	1' 28"	1' 15"
Busilacchi Gianluca	Movimento dei Democratici e Progressisti	1' 33"	1' 8"
Giacinti Francesco	Partito Democratico	1' 3"	1' 3"
Urbinati Fabio	Italia Viva	1' 56"	1' 0"
Mastrovincenzo Antonio	Partito Democratico	1' 15"	0' 59"
Saccone Antonio	Unione di Centro	1' 49"	0' 55"
Carloni Mirco	Lega	1' 33"	0' 55"
Fede Giorgio	Movimento 5 Stelle	0' 55"	0' 55"
Emiliozzi Mirella	Movimento 5 Stelle	0' 48"	0' 48"
Buondonno Giuseppe	Sinistra Italiana - Sinistra Ecologia e Libertà	0' 48"	0' 48"
Acquaroli Francesco	Fratelli d'Italia	3' 3"	0' 41"
Zaffiri Sandro	Lega	0' 39"	0' 39"
Battistoni Francesco	Forza Italia	1' 13"	0' 38"
Maggi Giovanni detto Gianni	Movimento 5 Stelle	0' 48"	0' 38"

* Altri soggetti= tutti i soggetti pertinenti che non hanno incarichi di Governo Nazionale o Locale e non sono soggetti istituzionali nazionali

Distribuzione del Tempo in voce (TGD)

TGR Lazio
1 aprile - 30 giugno 2020



Base: 83' 43''

Tgr - Lazio

Distribuzione dei tempi

1 aprile - 30 giugno 2020

Soggetto	T percentuale	TGD percentuale
Governo Locale	64,7	72,3
Governo e Istituzioni Nazionali	17,2	9,8
Altri Soggetti	18,1	17,9
Percentuali	100,0	100,0
Totali in minuti	246' 31"	83' 43"

Tgr - Lazio

Distribuzione dei tempi

1 aprile - 30 giugno 2020

Soggetti governo locale (ruolo)

Soggetto	T percentuale	TGD percentuale
Assessori di Giunta comunale	7,8	14,5
Assessori di Giunta provinciale	0,0	0,0
Assessori di Giunta regionale	20,9	12,2
Presidenti di Provincia	0,1	0,4
Presidenti di Regione	29,3	21,3
Sindaco capoluogo di Regione	21,4	13,7
Altri Sindaci	20,5	37,9
Percentuali	100,0	100,0
Totali in minuti	159' 29"	60' 28"

Primi 20 Soggetti governo locale

Soggetto	Ruolo	Appartenenza	T (minuti)	TGD (minuti)
Zingaretti Nicola	Presidente regione Lazio	Partito Democratico	46' 28"	12' 51"
Raggi Virginia	Sindaco Roma-Città Metropolitana	Movimento 5 Stelle	34' 5"	8' 16"
D'Amato Alessio	Assessore sanità Regione Lazio	Partito Democratico	23' 27"	3' 21"
Arena Giovanni Maria	Sindaco Viterbo	Forza Italia	1' 51"	1' 48"
Presutti Piero	Sindaco di Fonte Nuova (RM)	Altri	1' 58"	1' 34"
Leodori Daniele	Assessore Regione Lazio	Partito Democratico	3' 54"	1' 32"
Bergamo Luca	Assessore comune Roma	Altri	2' 18"	1' 29"
Bianchi Marco	Sindaco Celleno (VT)	Altri	1' 38"	1' 25"
Cafarotti Carlo	Assessore comune Roma	Movimento 5 Stelle	1' 28"	1' 20"
Ottaviani Nicola	Sindaco Frosinone	Lega	1' 56"	1' 15"
Cicchetti Antonio	Sindaco Rieti	Forza Italia	2' 38"	1' 8"
Montino Esterino	Sindaco comune Fiumicino (Rm)	Partito Democratico	2' 57"	0' 57"
Fontanella Antonio	Sindaco comune Amatrice (Ri)	Lega	0' 56"	0' 56"
Montuori Luca	Assessore comune Roma	Altri	1' 10"	0' 47"
D'Angeli Franca	Sindaca di Accumoli (RI)	Altri	0' 56"	0' 47"
Valeriani Massimiliano	Assessore urbanistica Regione Lazio	Partito Democratico	1' 15"	0' 43"
Lancia Paolo	Sindaco di Contigliano (RI)	Altri	1' 7"	0' 43"
Troncarelli Alessandra	Assessore politiche sociali Regione Lazio	Partito Democratico	0' 56"	0' 42"
Tedesco Ernesto	Sindaco di Civitavecchia (RM)	Lega	1' 2"	0' 40"
Lavalle Francesco	Sindaco di San Giorgio a Liri (FR)	Altri	1' 8"	0' 38"

Tgr - Lazio

Distribuzione dei tempi

* Altri soggetti (Appartenenza politica)

Soggetto	T percentuale	GD percentuale
Forza Italia	14	13
Lega	14,8	12,8
Energie per l'Italia	1,2	2,2
Italia agli Italiani-Forza Nuova	0,6	0
Fratelli d'Italia	12	14,1
CasaPound	5,2	0
Partito Socialista	0,7	0
Sinistra Italiana - Sinistra Ecologia e Libertà	2,5	1,3
Più Europa - Centro Democratico	0,9	1,6
Partito Democratico	15,1	11,3
Italia Viva	3,2	6,2
Federazione dei Verdi	1	2,9
Partito Comunista	1,6	2,1
Movimento 5 Stelle	19	22,6
Altri	8,2	9,9
Percentuali	100	100
Totali in minuti	44' 38"	15' 1"

1 aprile - 30 giugno 2020


Primi 20 * Altri Soggetti

Soggetto	Appartenenza Politica	T (minuti)	TGD (minuti)
Gasparri Maurizio	Forza Italia	4' 4"	0' 49"
Tripodi Orlando Angelo	Lega	1' 51"	0' 48"
Salvini Matteo	Lega	2' 8"	0' 47"
Bonafoni Marta	Altri	0' 40"	0' 40"
Ghera Fabrizio	Fratelli d'Italia	0' 40"	0' 40"
Di Pillo Giuliana	Movimento 5 Stelle	0' 50"	0' 39"
Alfonsi Sabrina	Partito Democratico	0' 55"	0' 35"
Diacò Daniele	Movimento 5 Stelle	0' 37"	0' 34"
Meloni Giorgia	Fratelli d'Italia	1' 18"	0' 30"
Stefano Enrico	Movimento 5 Stelle	1' 17"	0' 30"
Bonessio Nando	Federazione dei Verdi	0' 26"	0' 26"
Lombardi Roberta	Movimento 5 Stelle	0' 26"	0' 26"
Tajani Antonio	Forza Italia	0' 33"	0' 25"
Vivarelli Valentina	Movimento 5 Stelle	0' 25"	0' 25"
Parisi Stefano	Energie per l'Italia	0' 32"	0' 20"
Zanin Paolo	Partito Democratico	0' 20"	0' 20"
Rizzo Marco	Partito Comunista	0' 43"	0' 19"
Vincenzi Marco	Partito Democratico	0' 19"	0' 19"
Cappa Marco	Italia Viva	0' 18"	0' 18"
Ciaccheri Amedeo	Altri	0' 17"	0' 17"

* Altri soggetti= tutti i soggetti pertinenti che non hanno incarichi di Governo Nazionale o Locale e non sono soggetti istituzionali nazionali

Distribuzione del Tempo in voce (TGD)

TGR Abruzzo
1 aprile - 30 giugno 2020



Base: 111' 54"

Tgr - Abruzzo

Distribuzione dei tempi

1 aprile - 30 giugno 2020

Soggetto	T percentuale	TGD percentuale
Governo Locale	59,3	65,5
Governo e Istituzioni Nazionali	7,6	2,8
Altri Soggetti	33,1	31,7
Percentuali	100,0	100,0
Totali in minuti	300' 40"	111' 54"

Tgr - Abruzzo

Distribuzione dei tempi

1 aprile - 30 giugno 2020

Soggetti governo locale (ruolo)

Soggetto	T percentuale	TGD percentuale
Assessori di Giunta comunale	7,0	11,5
Assessori di Giunta provinciale	0,0	0,0
Assessori di Giunta regionale	20,7	17,6
Presidenti di Provincia	0,7	1,3
Presidenti di Regione	25,5	10,1
Sindaco capoluogo di Regione	4,6	3,7
Altri Sindaci	41,5	55,8
Percentuali	100,0	100,0
Totali in minuti	178' 22"	73' 18"

Primi 20 Soggetti governo locale

Soggetto	Ruolo	Appartenenza	T (minuti)	TGD (minuti)
Marsilio Marco	Presidente Regione Abruzzo	Fratelli d'Italia	45' 6"	7' 25"
Febbo Mauro	Ass. Reg. Abruzzo	Forza Italia	16' 55"	5' 27"
Veri Nicoletta	Ass. Reg. Abruzzo	Lega	9' 45"	3' 15"
Biondi Pierluigi	Sindaco L'Aquila	Fratelli d'Italia	8' 13"	2' 43"
Lagatta Salvatore	Sindaco di Bussi sul Tirino (PE)	Altri	5' 1"	2' 41"
D'Ercole Vincenzo	sindaco Castiglione Messer Raimondo (Te)	Altri	3' 3"	2' 9"
Casini Annamaria	Sindaco di Sulmona (AQ)	Altri	5' 8"	1' 55"
Masci Carlo	Sindaco di Pescara	Forza Italia	10' 23"	1' 49"
Castiglione Leo	Sindaco di Ortona (CH)	Altri	2' 15"	1' 40"
Fioretti Piero	Ass. Reg. Abruzzo	Lega	3' 43"	1' 21"
Borrelli Giulio	Sindaco di Atessa (CH)	Altri	2' 38"	1' 14"
Verrocchio Robert	Sindaco Pineto (TE)	Partito Democratico	1' 56"	1' 12"
Giuliani Alberto	Sindaco di Castilenti (TE)	Altri	1' 27"	1' 9"
Mastrogiovanni Giovanni	Sindaco di Scanno (AQ)	Altri	1' 13"	1' 4"
Berardini Gianclemente	Sind. Gioia dei Marsi (AQ)	Altri	1' 25"	1' 2"
Liris Guido Quintino	Ass. Reg. Abruzzo	Fratelli d'Italia	2' 17"	1' 0"
Pupillo Mario	Pres.Prov.Chieti-Sind.Lanciano (CH)	Partito Democratico	0' 59"	0' 59"
D'Alberto Gianguido	Sindaco Teramo	Partito Democratico	2' 23"	0' 58"
Marinucci Luciano	Sindaco di San Giovanni Teatino (CH)	Forza Italia	1' 48"	0' 58"
Santilli Settimio	Sindaco comune Celano (Aq)	Area Popolare - Alternativ	1' 14"	0' 58"

Tgr - Abruzzo

Distribuzione dei tempi

1 aprile - 30 giugno 2020

* Altri soggetti (Appartenenza politica)

Soggetto	T percentuale	TGD percentuale
Forza Italia	8,3	6,3
Lega	20	16,2
Unione di Centro	0,2	0
Fratelli d'Italia	2,8	3,2
Movimento dei Democratici e Progressisti	2,3	5,4
Radicali Italiani - Lista Bonino Pannella	0,3	0,8
Partito Democratico	31	28,9
Italia Viva	2,5	2,8
Rifondazione Comunista	5,1	5
Movimento 5 Stelle	21,3	24,7
Altri	6,2	6,7
Percentuali	100	100
Totali in minuti	99' 28"	35' 26"

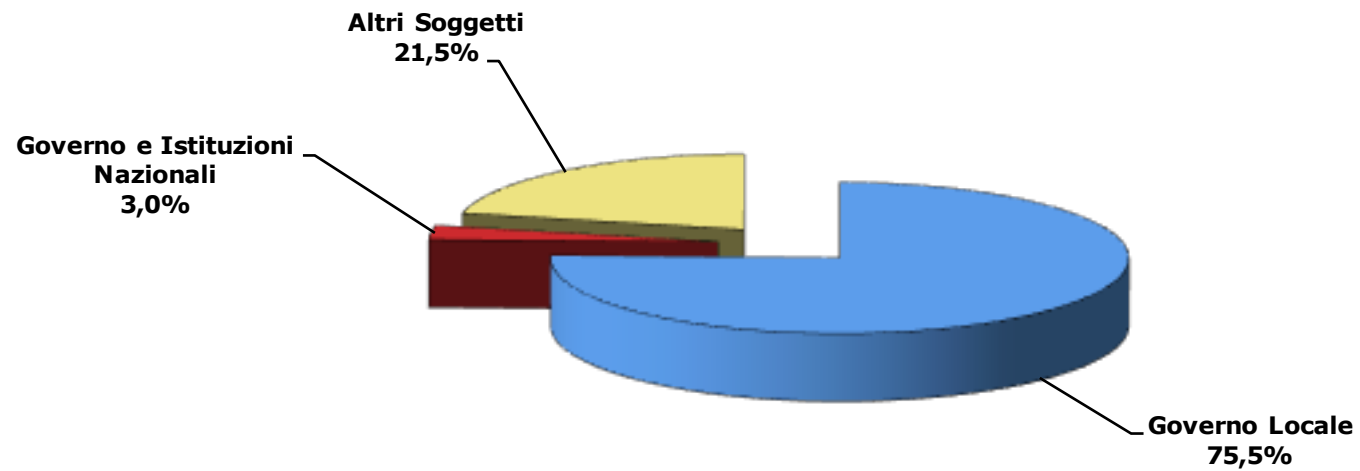
Primi 20 * Altri Soggetti

Soggetto	Appartenza Politica	T (minuti)	TGD (minuti)
Marcozzi Sara	Movimento 5 Stelle	7' 41"	3' 52"
Blasioli Antonio	Partito Democratico	5' 57"	2' 47"
Paolucci Silvio	Partito Democratico	5' 28"	2' 10"
Pettinari Domenico	Movimento 5 Stelle	4' 32"	1' 55"
Acerbo Maurizio	Rifondazione Comunista	2' 39"	1' 47"
Salvini Matteo	Lega	7' 47"	1' 40"
Sclocco Marinella	Movimento dei Democratici e Progressisti	1' 43"	1' 33"
D'Alfonso Luciano	Partito Democratico	2' 42"	1' 26"
Pagano Nazario	Forza Italia	1' 56"	1' 17"
Giuliantè Gianfranco	Lega	1' 21"	1' 7"
Pezzopane Stefania	Partito Democratico	5' 57"	1' 6"
D'Eramo Luigi	Lega	2' 24"	1' 0"
Sospiri Lorenzo	Forza Italia	4' 15"	0' 57"
Pietrucci Pierpaolo	Partito Democratico	1' 43"	0' 51"
De Santis Francesco	Lega	1' 3"	0' 49"
Di Nicola Primo	Movimento 5 Stelle	1' 39"	0' 42"
D'Alessandro Camillo	Italia Viva	1' 14"	0' 40"
Tatone Claudia	Altri	0' 42"	0' 35"
Mariani Sandro	Partito Democratico	0' 50"	0' 32"
Sigismondi Etelwardo	Fratelli d'Italia	0' 27"	0' 27"

* Altri soggetti= tutti i soggetti pertinenti che non hanno incarichi di Governo Nazionale o Locale e non sono soggetti istituzionali nazionali

Distribuzione del Tempo in voce (TGD)

TGR Molise
1 aprile - 30 giugno 2020



Base: 73' 20''

Tgr - Molise

Distribuzione dei tempi

1 aprile - 30 giugno 2020

Soggetto	T percentuale	TGD percentuale
Governo Locale	71,6	75,5
Governo e Istituzioni Nazionali	7,3	3,0
Altri Soggetti	21,1	21,5
Percentuali	100,0	100,0
Totali in minuti	231' 8"	73' 20"

Tgr - Molise

Distribuzione dei tempi

1 aprile - 30 giugno 2020

Soggetti governo locale (ruolo)

Soggetto	T percentuale	TGD percentuale
Assessori di Giunta comunale	5,8	7,5
Assessori di Giunta provinciale	0,0	0,0
Assessori di Giunta regionale	6,0	3,0
Presidenti di Provincia	3,2	2,6
Presidenti di Regione	34,0	19,5
Sindaco capoluogo di Regione	0,4	0,0
Altri Sindaci	50,6	67,4
Percentuali	100,0	100,0
Totali in minuti	165' 30"	55' 22"

Primi 20 Soggetti governo locale

Soggetto	Ruolo	Appartenenza	T (minuti)	TGD (minuti)
Toma Donato	Presidente Regione Molise	Forza Italia	55' 49"	10' 48"
Gravina Roberto	Sindaco Campobasso	Movimento 5 Stelle	26' 0"	5' 21"
Roberti Francesco	Sindaco di Termoli (CB) - Pres. Prov. Campobasso	Forza Italia	10' 30"	3' 56"
D'Apollonio Giacomo	Sindaco di Isernia	Altri	11' 9"	3' 51"
Puchetti Giuseppe detto Pino	Sindaco comune Larino (Cb)	Partito Democratico	3' 26"	2' 58"
Sciulli Pompilio	Ass. com. Pescopennataro (IS)	Altri	3' 33"	2' 25"
Di Pardo Roberto	Sindaco Petacciato CB	Altri	3' 23"	2' 22"
Marasca Giovanni	Sindaco Lucito (Cb)	Altri	1' 31"	1' 31"
Paglione Candido	Sindaco di Capracotta	Altri	1' 44"	1' 30"
Ricci Alfredo	Sindaco di Venafro (IS) - Pres. Prov. Isernia	Altri	4' 33"	1' 25"
Lombardi Francesco	Sind. San Pietro Avellana (IS)	Altri	1' 24"	1' 20"
Marrone Nicola	Sindaco di Castelbottaccio (CB)	Altri	1' 17"	1' 14"
Mele Damiano Cosimo	Sindaco di Colletorto (CB)	Altri	2' 8"	1' 13"
Cotugno Vincenzo	Ass.Reg.Molise	Altri	3' 46"	1' 5"
Manes Giorgio	Sindaco di Montecilfone (CB)	Altri	1' 56"	0' 58"
Di Ianni Remo	Sindaco Cerro al Volturno (IS)	Altri	1' 4"	0' 55"
Di Matteo Giovanni	Sindaco San Martino in Pensilis (CB)	Altri	0' 55"	0' 52"
Ricci Marciano	Sind. di Montaquila (IS)	Altri	1' 21"	0' 50"
Camele Angelo	Sind Bagnoli del Trigno (IS)	Altri	0' 50"	0' 50"
Fratangelo Enrico	Sindaco Castellino del Biferno (CB)	Altri	1' 11"	0' 49"

Tgr - Molise

Distribuzione dei tempi

1 aprile - 30 giugno 2020

* Altri soggetti (Appartenenza politica)

Soggetto	T percentuale	GD percentuale
Forza Italia	7	11,6
Lega	17,5	18,8
Unione di Centro	1,9	0
Fratelli d'Italia	6,3	14,6
CasaPound	0,2	0
Sinistra Italiana - Sinistra Ecologia e Libertà	0,1	0
Partito Democratico	27,8	19
Italia Viva	3,8	6,2
Liberi e Uguali	2,7	6,8
Movimento 5 Stelle	14,5	16,6
Popolari per l'Italia	6,1	3,1
Altri	12,1	3,3
Percentuali	100	100
Totali in minuti	47' 33"	15' 47"

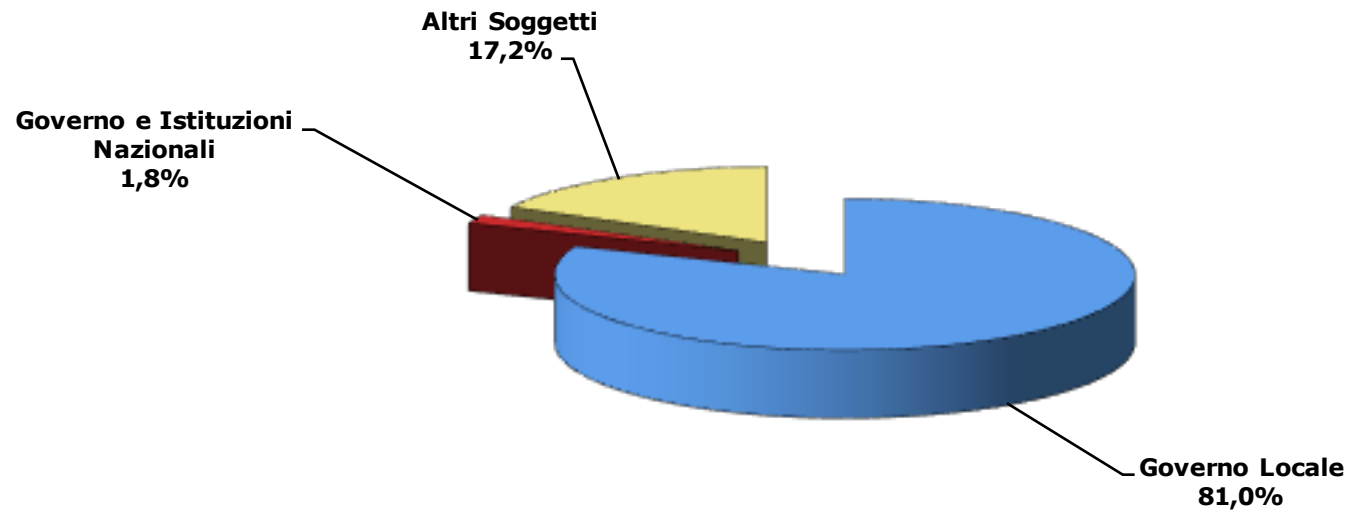
Primi 20 * Altri Soggetti

Soggetto	Appartenenza Politica	T (minuti)	TGD (minuti)
Fanelli Micaela	Partito Democratico	3' 5"	1' 49"
Di Sandro Filoteo	Fratelli d'Italia	2' 1"	1' 48"
Salvini Matteo	Lega	4' 35"	1' 20"
Tartaglione Annaelsa	Forza Italia	1' 32"	1' 18"
Facciola Vittorino	Partito Democratico	2' 23"	1' 11"
Fratoiani Nicola	Liberi e Uguali	1' 7"	1' 4"
Occhionero Giuseppina	Italia Viva	1' 37"	0' 59"
Greco Andrea	Movimento 5 Stelle	1' 28"	0' 59"
Primiani Angelo	Movimento 5 Stelle	0' 41"	0' 41"
Marone Michele	Lega	0' 37"	0' 37"
Bussone Marco	Altri	0' 49"	0' 32"
Durigon Claudio	Lega	0' 32"	0' 32"
D'Egidio Armandino	Forza Italia	0' 32"	0' 32"
Nola Vittorio	Movimento 5 Stelle	0' 41"	0' 31"
Pallante Quintino	Fratelli d'Italia	0' 50"	0' 30"
Di Lucente Andrea	Popolari per l'Italia	1' 38"	0' 29"
Tramontano Alberto	Lega	0' 57"	0' 29"
Fontana Valerio	Movimento 5 Stelle	0' 26"	0' 26"
Venditti Giovanni	Partito Democratico	0' 57"	0' 0"
Morassut Roberto	Partito Democratico	0' 30"	0' 0"

* Altri soggetti= tutti i soggetti pertinenti che non hanno incarichi di Governo Nazionale o Locale e non sono soggetti istituzionali nazionali

Distribuzione del Tempo in voce (TGD)

TGR Campania
1 aprile - 30 giugno 2020



Base: 216' 4"

Tgr - Campania

Distribuzione dei tempi

1 aprile - 30 giugno 2020

Soggetto	T percentuale	TGD percentuale
Governo Locale	79,7	81,0
Governo e Istituzioni Nazionali	4,0	1,8
Altri Soggetti	16,3	17,2
Percentuali	100,0	100,0
Totali in minuti	445' 19"	216' 4"

Tgr - Campania

Distribuzione dei tempi

1 aprile - 30 giugno 2020

Soggetti governo locale (ruolo)

Soggetto	T percentuale	TGD percentuale
Assessori di Giunta comunale	18,0	8,2
Assessori di Giunta provinciale	0,0	0,0
Assessori di Giunta regionale	5,2	7,5
Presidenti di Provincia	0,0	0,0
Presidenti di Regione	30,2	21,9
Sindaco capoluogo di Regione	13,8	14,6
Altri Sindaci	32,8	47,8
Percentuali	100,0	100,0
Totali in minuti	354' 44"	175' 5"

Primi 20 Soggetti governo locale

Soggetto	Ruolo	Appartenenza	T (minuti)	TGD (minuti)
De Luca Vincenzo	Presidente Regione Campania - Cand. Pres. Reg. Campania 2020	Partito Democratico	105' 12"	38' 0"
De Magistris Luigi	Sindaco di Napoli-Città Metropolitana	Altri	49' 0"	25' 35"
Festa Gianluca	Sindaco Avellino	Altri	9' 24"	5' 16"
Mastella Clemente	Sindaco Benevento	Forza Italia	7' 5"	5' 9"
Bossone Antonio	Sindaco di Lauro (AV)	Altri	5' 43"	4' 30"
Palmeri Sonia	Assessore Regione Campania	Partito Democratico	5' 52"	4' 11"
Pellegrino Vito Luigi	Sindaco di Parete (CE)	Altri	4' 20"	3' 50"
Fortini Lucia	Assessore regione Campania	Partito Democratico	5' 29"	3' 35"
Del Giudice Raffaele	Assessore comune Napoli	Altri	4' 33"	3' 20"
Zinno Giorgio	Sind. San Giorgio a Cremano (NA)	Partito Democratico	3' 57"	3' 15"
Orsi Pasquale	Sindaco Letino (CE)	Altri	3' 59"	2' 56"
Pacifico Virgilio	Sindaco di Mondragone (CE)	Altri	3' 53"	2' 55"
Matera Corrado	Assessore regione Campania	Unione di Centro	3' 29"	2' 43"
Pisani Stefano	Sindaco di Pollica (SA)	Altri	2' 53"	2' 36"
Cuomo Vincenzo	Sindaco comune Portici (Na)	Partito Democratico	2' 28"	2' 14"
D'Alessio Vittorio	Sindaco di Mercogliano (AV)	Altri	2' 33"	2' 8"
De Majo Eleonora	Assessore Comune Napoli	Altri	3' 4"	2' 6"
Clemente Alessandra	Assessore comune di Napoli	Altri	2' 15"	1' 59"
Ambrosino Raimondo detto Dino	Sindaco di Procida	Altri	2' 22"	1' 56"
Napoli Vincenzo detto Enzo	Sindaco Salerno	Partito Democratico	2' 16"	1' 44"

Tgr - Campania

Distribuzione dei tempi

1 aprile - 30 giugno 2020

* Altri soggetti (Appartenenza politica)

Soggetto	T percentuale	TGD percentuale
Forza Italia	23,1	12,6
Area Popolare - Alternativa Popolare	0,3	0
Lega	20,1	12,1
Unione di Centro	0,2	0,4
Fratelli d'Italia	5,7	8,4
MIS	0,9	0,8
Partito Socialista	1,4	1,7
Sinistra Italiana - Sinistra Ecologia e Libertà	0,2	0
Partito Democratico	8,7	12,5
Italia Viva	2,6	4
Liberi e Uguali	1,3	1,6
Potere al Popolo!	1,1	1,3
Rifondazione Comunista	1,3	1,7
Federazione dei Verdi	2	3,2
Partito Comunista	0,8	1,3
Movimento 5 Stelle	14,9	12,8
Altri	15,4	25,6
Percentuali	100	100
Totali in minuti	72' 42"	37' 10"

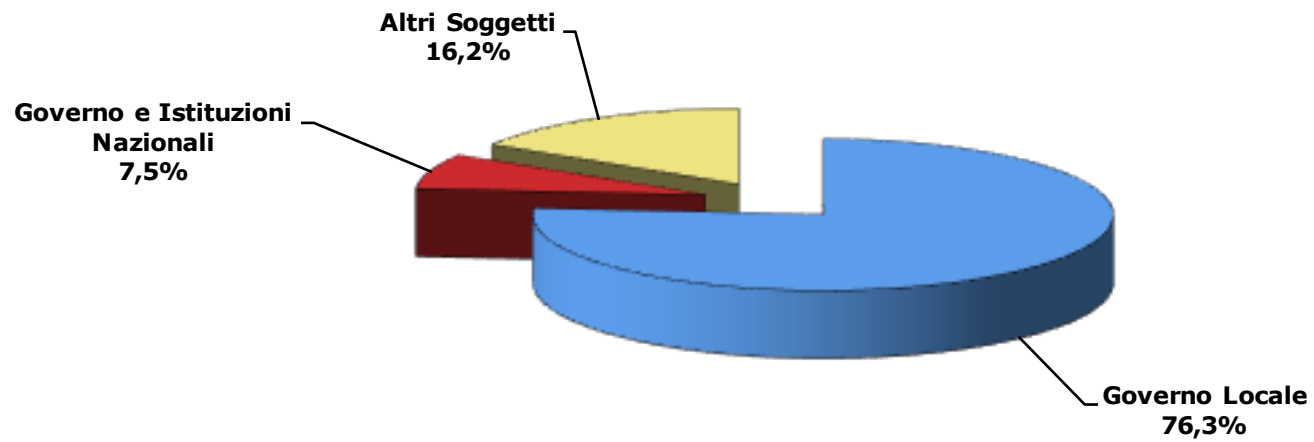
Primi 20 * Altri Soggetti

Soggetto	Appartenenza Politica	T (minuti)	TGD (minuti)
Chirico Francesco	Altri	4' 10"	3' 45"
Ciarambino Valeria	Movimento 5 Stelle	7' 0"	3' 17"
Caldoro Stefano	Forza Italia	8' 56"	3' 6"
Salvini Matteo	Lega	11' 0"	2' 43"
Cascone Luca	Altri	2' 16"	2' 2"
Boggia Salvatore	Partito Democratico	1' 40"	1' 25"
Peluso Gabriella	Fratelli d'Italia	1' 21"	1' 15"
Borrelli Francesco Emilio	Federazione dei Verdi	1' 27"	1' 11"
Cantalamesa Gianluca	Lega	1' 4"	0' 49"
Marciano Antonio	Partito Democratico	0' 51"	0' 42"
Cutolo Michele	Altri	0' 41"	0' 41"
Maraia Generoso	Movimento 5 Stelle	0' 58"	0' 39"
Coccia Elena	Rifondazione Comunista	0' 42"	0' 39"
Cesaro Armando	Forza Italia	1' 22"	0' 37"
Maraio Vincenzo	Partito Socialista	1' 0"	0' 37"
Conte Federico	Liberi e Uguali	0' 44"	0' 35"
Zan Alessandro	Partito Democratico	0' 43"	0' 35"
Tommasetti Aurelio	Lega	0' 40"	0' 32"
Zinzi Gianpiero	Altri	0' 38"	0' 32"
Daniele Gianluca	Partito Democratico	0' 48"	0' 31"

* Altri soggetti= tutti i soggetti pertinenti che non hanno incarichi di Governo Nazionale o Locale e non sono soggetti istituzionali nazionali

Distribuzione del Tempo in voce (TGD)

TGR Basilicata
1 aprile - 30 giugno 2020



Base: 131' 13"

Tgr - Basilicata

Distribuzione dei tempi

1 aprile - 30 giugno 2020

Soggetto	T percentuale	TGD percentuale
Governo Locale	64,2	76,3
Governo e Istituzioni Nazionali	13,4	7,5
Altri Soggetti	22,4	16,2
Percentuali	100,0	100,0
Totali in minuti	313' 58"	131' 13"

Tgr - Basilicata

Distribuzione dei tempi

1 aprile - 30 giugno 2020

Soggetti governo locale (ruolo)

Soggetto	T percentuale	TGD percentuale
Assessori di Giunta comunale	11,4	16,4
Assessori di Giunta provinciale	0,0	0,0
Assessori di Giunta regionale	18,0	9,1
Presidenti di Provincia	0,0	0,0
Presidenti di Regione	20,8	9,8
Sindaco capoluogo di Regione	0,0	0,0
Altri Sindaci	49,8	64,7
Percentuali	100,0	100,0
Totali in minuti	201' 35"	100' 11"

Primi 20 Soggetti governo locale

Soggetto	Ruolo	Appartenenza	T (minuti)	TGD (minuti)
Guarente Mario	Sindaco Potenza	Lega	18' 11"	12' 39"
De Ruggieri Raffaello	Sindaco Matera	Altri	17' 23"	9' 55"
Bardi Vito	Presidente Regione Basilicata	Altri	40' 55"	9' 48"
Leone Luigi Rocco	Assessore salute Regione Basilicata	Forza Italia	10' 30"	4' 4"
Mascia Enrico	Sindaco Policoro	Altri	4' 31"	3' 26"
Dimona Marianna	Ass. com. di Matera	Altri	4' 3"	2' 44"
Morea Nicola	Sindaco Irsina (MT)	Altri	2' 29"	2' 21"
Zipparri Marco	Sindaco Marsicovetere (PZ)	Altri	2' 16"	2' 16"
Guma Patrizia	Ass. com. Potenza	Lega	2' 47"	2' 0"
Luberto Filippo	Sindaco Grassano (MT)	Partito Democratico	2' 7"	1' 50"
Pepe Pasquale	Sindaco di Tolve (PZ) - Senatore	Lega	4' 4"	1' 45"
Picerno Fernando	Ass. com. Potenza	Forza Italia	1' 52"	1' 44"
Campanella Paolo Francesco	Sindaco Castelluccio Inferiore (PZ)	Altri	2' 14"	1' 43"
Padula Marika	Ass. com. Potenza	Federazione della Libertà	1' 40"	1' 40"
Carbone Vincenzo	Sindaco di Tricarico (MT)	Altri	2' 3"	1' 39"
Stoppelli Daniele	Sindaco di Maratea (PZ)	Altri	1' 47"	1' 33"
Rosa Gianni	Assessore ambiente Regione Basilicata	Fratelli d'Italia	8' 5"	1' 31"
Cupparo Francesco	Ass. Reg. Basilicata	Forza Italia	5' 36"	1' 31"
Orsi Simona	Ass. com. di Matera	Altri	1' 27"	1' 18"
Trotta Valentina	Assessora comune di Maratea (PZ)	Altri	1' 46"	1' 11"

Tgr - Basilicata

Distribuzione dei tempi

1 aprile - 30 giugno 2020

* Altri soggetti (Appartenenza politica)

Soggetto	T percentuale	GD percentuale
Forza Italia	11	8,9
Nuovo Psi	0,2	0,5
Lega	13,4	9,9
Unione di Centro	0,1	0
Fratelli d'Italia	7	11,1
Sinistra Italiana - Sinistra Ecologia e Libertà	1,8	1,4
Radicali Italiani - Lista Bonino Pannella	11	0,9
Più Europa - Centro Democratico	2,7	5,3
Partito Democratico	15,5	16
Civica Popolare	0,1	0
Italia Viva	7	3,6
Liberi e Uguali	0,1	0
Federazione dei Verdi	1	2
Partito Comunista	0,7	1
Movimento 5 Stelle	16,1	17,6
Altri	12,3	21,8
Percentuali	100	100
Totali in minuti	70' 19"	21' 15"

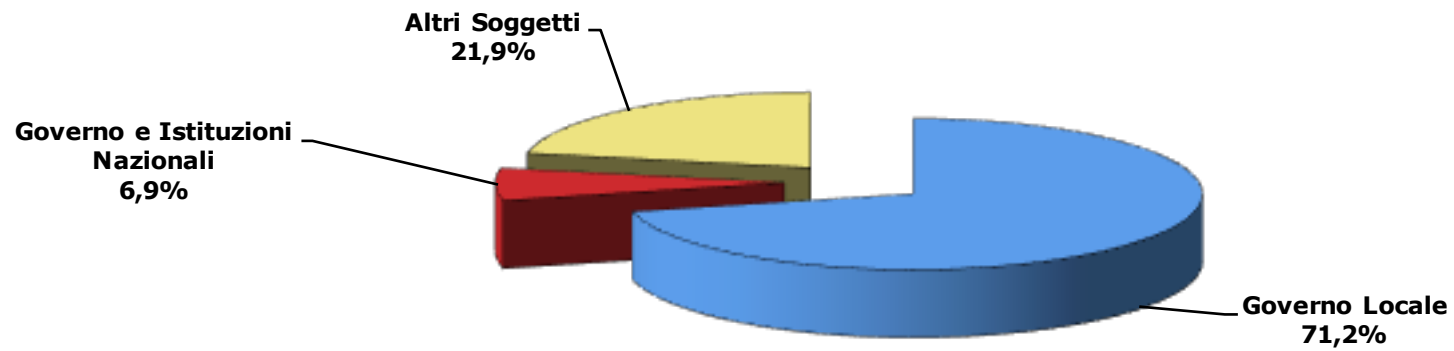
Primi 20 * Altri Soggetti

Soggetto	Appartenenza Politica	T (minuti)	TGD (minuti)
Caiata Salvatore	Fratelli d'Italia	4' 26"	2' 10"
Moles Giuseppe	Forza Italia	2' 56"	1' 41"
Rospi Gianluca	Altri	2' 27"	1' 21"
Molinari Massimo Maria	Più Europa - Centro Democratico	1' 52"	1' 8"
Adduce Salvatore	Partito Democratico	2' 35"	1' 7"
Lomuti Arnaldo	Movimento 5 Stelle	1' 33"	1' 7"
Tramutoli Valerio	Altri	1' 34"	1' 5"
Lacorazza Piero	Partito Democratico	1' 37"	1' 3"
Materdomini Antonio	Movimento 5 Stelle	1' 36"	1' 1"
Laghi Ferdinando	Altri	0' 56"	0' 56"
Leggieri Gianni	Movimento 5 Stelle	1' 8"	0' 41"
Propati Gabriele	Lega	0' 41"	0' 41"
Pittella Maurizio Marcello	Partito Democratico	2' 22"	0' 38"
Marti Roberto	Lega	1' 25"	0' 34"
Cicala Carmine	Lega	2' 1"	0' 30"
Polese Mario	Italia Viva	1' 22"	0' 27"
Perrino Gianni	Movimento 5 Stelle	0' 43"	0' 24"
Maggio Francesco	Altri	0' 23"	0' 23"
Margiotta Salvatore	Partito Democratico	1' 37"	0' 21"
Zullino Massimo	Lega	1' 6"	0' 21"

* Altri soggetti= tutti i soggetti pertinenti che non hanno incarichi di Governo Nazionale o Locale e non sono soggetti istituzionali nazionali

Distribuzione del Tempo in voce (TGD)

TGR Puglia
1 aprile - 30 giugno 2020



Base: 80' 39''

Tgr - Puglia

Distribuzione dei tempi

1 aprile - 30 giugno 2020

Soggetto	T percentuale	TGD percentuale
Governo Locale	54,5	71,2
Governo e Istituzioni Nazionali	10,0	6,9
Altri Soggetti	35,5	21,9
Percentuali	100,0	100,0
Totali in minuti	243' 24"	80' 39"

Tgr - Puglia

Distribuzione dei tempi

1 aprile - 30 giugno 2020

Soggetti governo locale (ruolo)

Soggetto	T percentuale	TGD percentuale
Assessori di Giunta comunale	7,6	15,3
Assessori di Giunta provinciale	0,0	0,0
Assessori di Giunta regionale	4,7	5,0
Presidenti di Provincia	0,3	0,0
Presidenti di Regione	23,0	10,6
Sindaco capoluogo di Regione	13,3	6,6
Altri Sindaci	51,1	62,5
Percentuali	100,0	100,0
Totali in minuti	132' 44"	57' 24"

Primi 20 Soggetti governo locale

Soggetto	Ruolo	Appartenenza	T (minuti)	TGD (minuti)
Emiliano Michele	Presidente Regione Puglia - Cand. Pres. Reg. Puglia 2020	Partito Democratico	29' 35"	6' 4"
Decaro Antonio	Sindaco di Bari	Partito Democratico	17' 41"	3' 48"
Rossi Riccardo	Sindaco di Brindisi - Pres. prov. Brindisi	Altri	8' 9"	2' 55"
Cariddi Pierpaolo	Sindaco di Otranto (LE)	Altri	3' 6"	2' 21"
Lupoli Francesco	Sindaco Pulsano (TA)	Altri	3' 18"	2' 6"
Capone Loredana	Ass Reg Puglia	Partito Democratico	2' 29"	1' 45"
Salvemini Carlo	Sindaco Lecce	Altri	2' 39"	1' 39"
Miglio Francesco	Sindaco di San Severo (FG)	Partito Democratico	4' 57"	1' 35"
Gugliotti Giovanni	Sindaco di Castellaneta - Pres. prov. Taranto	Forza Italia	2' 5"	1' 33"
Stefano Giovanni	Sindaco di Casarano (LE)	Altri	2' 0"	1' 31"
Lanzilotti Massimo Vittorio	Sindaco di Carovigno (BR)	Altri	1' 38"	1' 29"
Longo Alfredo	Sindaco comune Maruggio (Ta)	Altri	1' 33"	1' 14"
Ficocelli Gabriella	Ass. com. Taranto	Altri	1' 14"	1' 14"
Melucci Rinaldo	Sindaco di Taranto	Partito Democratico	6' 24"	1' 12"
Caroppo Ettore	Sindaco Minervino (LE)	Forza Italia	1' 24"	1' 11"
Carlucci Davide	Sindaco di Acquaviva delle Fonti (Ba)	Altri	1' 20"	1' 10"
Tanisi Giuseppe	Sindaco di Taviano (LE)	Altri	1' 26"	1' 6"
Vitto Domenico	Sindaco di Polignano a Mare	Partito Democratico	2' 7"	1' 0"
Nitti Giuseppe	Sindaco di Casamassima (BA)	Altri	1' 40"	0' 59"
Pinto Oreste	Assessore Comune Brindisi	Altri	0' 58"	0' 58"

Tgr - Puglia

Distribuzione dei tempi

1 aprile - 30 giugno 2020

* Altri soggetti (Appartenenza politica)

Soggetto	T percentuale	GD percentuale
Forza Italia	10,8	10,7
Lega	21,2	18,9
Unione di Centro	1,1	0
Fratelli d'Italia	27,2	20
MSI - Fiamma Tricolore	0,4	0
Più Europa - Centro Democratico	0,2	0
Partito Democratico	9,8	16,1
Civica Popolare	0,2	0
Italia Viva	6,5	3,4
Liberi e Uguali	0,4	0
Partito Comunista	0,3	0,8
Movimento 5 Stelle	10,2	17
Popolari per l'Italia	0,7	0
Altri	11	13,1
Percentuali	100	100
Totali in minuti	86' 24"	17' 41"

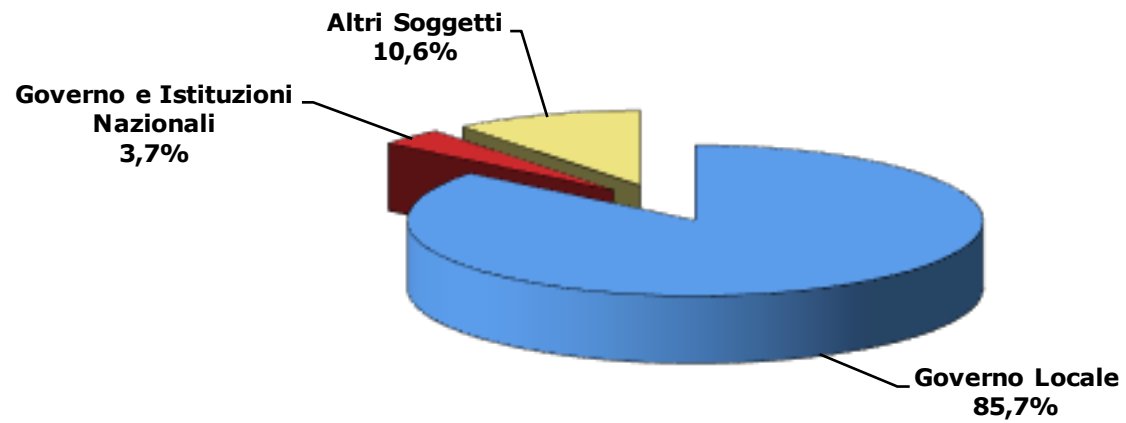
Primi 20 * Altri Soggetti

Soggetto	Appartenenza Politica	T (minuti)	TGD (minuti)
Fitto Raffaele	Fratelli d'Italia	17' 8"	2' 47"
Laricchia Antonella	Movimento 5 Stelle	4' 6"	2' 2"
Lacarra Marco	Partito Democratico	2' 51"	1' 19"
Salvini Matteo	Lega	7' 48"	1' 18"
Altieri Trifone Nuccio	Lega	3' 2"	1' 8"
Damascelli Domenico	Forza Italia	1' 11"	1' 5"
Tajani Antonio	Forza Italia	2' 6"	0' 38"
Bellanova Teresa	Italia Viva	1' 0"	0' 36"
Conca Mario	Altri	2' 32"	0' 34"
Sasso Rossano	Lega	0' 45"	0' 33"
Moscatello Alessandra	Altri	0' 32"	0' 32"
Nuzacci Marco	Altri	0' 29"	0' 29"
Meloni Giorgia	Fratelli d'Italia	2' 31"	0' 23"
L'Abbate Patty	Movimento 5 Stelle	0' 30"	0' 22"
Loizzo Mario	Partito Democratico	1' 41"	0' 21"
Di Fonso Massimiliano	Altri	1' 3"	0' 21"
Zoffili Eugenio	Lega	0' 21"	0' 21"
Brescia Giuseppe	Movimento 5 Stelle	0' 56"	0' 20"
Campo Paolo Francesco	Partito Democratico	0' 23"	0' 18"
Messina Assuntela	Partito Democratico	0' 17"	0' 17"

* Altri soggetti= tutti i soggetti pertinenti che non hanno incarichi di Governo Nazionale o Locale e non sono soggetti istituzionali nazionali

Distribuzione del Tempo in voce (TGD)

TGR Calabria
1 aprile - 30 giugno 2020



Base: 201' 27"

Tgr - Calabria

Distribuzione dei tempi

1 aprile - 30 giugno 2020

Soggetto	T percentuale	TGD percentuale
Governo Locale	70,8	85,7
Governo e Istituzioni Nazionali	8,5	3,7
Altri Soggetti	20,7	10,6
Percentuali	100,0	100,0
Totali in minuti	500' 53"	201' 27"

Tgr - Calabria

Distribuzione dei tempi

1 aprile - 30 giugno 2020

Soggetti governo locale (ruolo)

Soggetto	T percentuale	GD percentuale
Assessori di Giunta comunale	5,3	8,1
Assessori di Giunta provinciale	0,0	0,0
Assessori di Giunta regionale	9,5	7,9
Presidenti di Provincia	0,0	0,0
Presidenti di Regione	30,7	17,0
Sindaco capoluogo di Regione	0,0	0,0
Altri Sindaci	54,5	67,0
Percentuali	100,0	100,0
Totali in minuti	354' 37"	172' 44"

Primi 20 Soggetti governo locale

Soggetto	Ruolo	Appartenenza	T (minuti)	TGD (minuti)
Santelli Jole	Presidente Regione Calabria	Forza Italia	107' 45"	29' 20"
Falcomatà Giuseppe	Sindaco Reggio Calabria	Partito Democratico	26' 2"	18' 7"
Raimondo Lucio Franco	Sindaco comune Torano Castello (Cs)	Partito Democratico	15' 2"	9' 36"
Abramo Sergio	Sind. Catanzaro - Pres. prov. Catanzaro	Forza Italia	9' 41"	5' 50"
Neri Armando	Ass. com. Reggio Calabria	Altri	6' 56"	5' 40"
Alecci Ernesto Francesco	Sindaco Soverato (CZ)	Partito Democratico	6' 20"	4' 52"
Ranuccio Giuseppe	Sindaco comune Palmi (Rc)	Partito Democratico	8' 6"	4' 20"
Orsomarso Fausto	Assessore sviluppo economico Regione Calabria	Fratelli d'Italia	6' 57"	4' 10"
Campisi Giuseppe	Sindaco di Ardore	Altri	4' 39"	4' 6"
Spirli Nino	Assessore cultura Regione Calabria	Lega	5' 46"	4' 3"
Limardo Maria	Sindaco Vibo Valentia	Altri	6' 21"	3' 57"
Mascaro Paolo	Sindaco comune Lamezia Terme (Cz)	Altri	5' 56"	3' 37"
Occhiuto Mario	Sindaco Cosenza	Forza Italia	8' 51"	3' 13"
Calabrò Irene	Assessore bilancio Reggio Calabria	Partito Socialista	3' 6"	3' 0"
Suraci Ugo	Sindaco di Montebello Jonico (RC)	Altri	4' 42"	2' 57"
Savaglio Sandra	Assessore Regione Calabria	Altri	3' 37"	2' 49"
Macri Giovanni	Sindaco Tropea	Forza Italia	4' 2"	2' 37"
Idà Giuseppe	Sindaco Rosarno	Unione di Centro	4' 43"	2' 25"
Donato Domenico Savio	Sindaco Chiaravalle Centrale (CZ)	Altri	4' 33"	2' 21"
Manna Marcello	Sindaco di Rende (CS)	Altri	6' 38"	2' 18"

Tgr - Calabria

Distribuzione dei tempi

1 aprile - 30 giugno 2020

* Altri soggetti (Appartenenza politica)

Soggetto	T percentuale	GD percentuale
Forza Italia	12,2	18,7
Area Popolare - Alternativa Popolare	0,1	0
Lega	13,9	12
Unione di Centro	0,6	0
Fratelli d'Italia	6,8	6,8
Movimento dei Democratici e Progressisti	0,1	0
Partito Democratico	14,7	4,6
Rifondazione Comunista	0,6	0
Movimento 5 Stelle	27	24,5
Altri	24	33,4
Percentuali	100	100
Totali in minuti	103' 44"	21' 10"

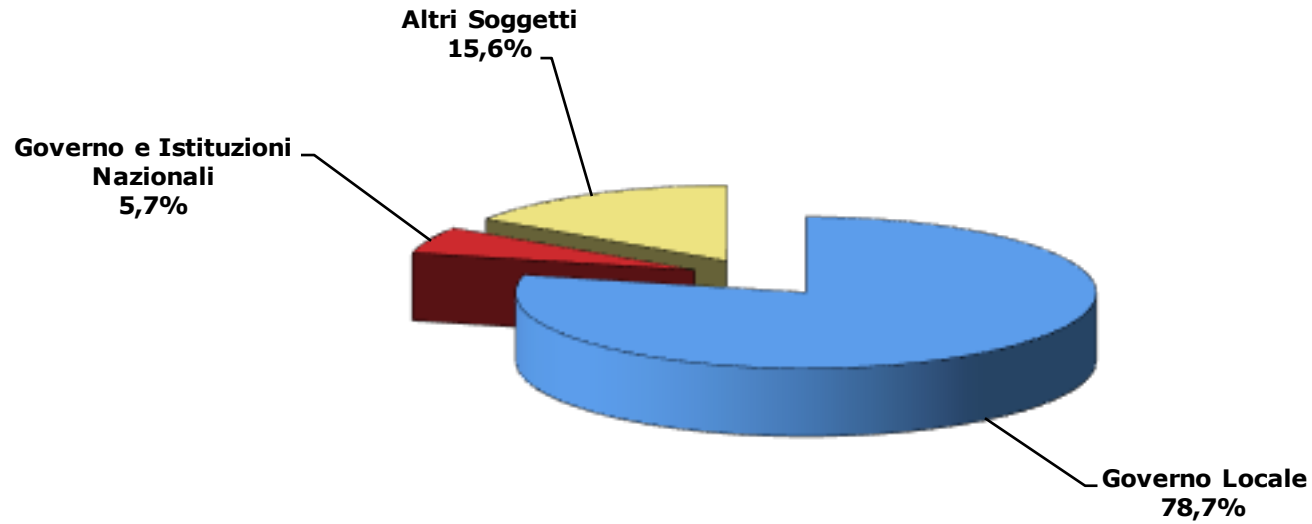
Primi 20 * Altri Soggetti

Soggetto	Appartenenza Politica	T (minuti)	TGD (minuti)
Tallini Domenico	Forza Italia	11' 6"	3' 58"
Morra Nicola	Movimento 5 Stelle	4' 27"	2' 35"
Anastasi Marcello	Altri	2' 30"	2' 17"
Ferrara Laura	Movimento 5 Stelle	5' 11"	2' 15"
Salvini Matteo	Lega	8' 53"	1' 48"
Brunetti Paolo	Altri	1' 22"	1' 19"
Ferro Wanda	Fratelli d'Italia	3' 3"	0' 44"
Bevacqua Domenico	Partito Democratico	5' 2"	0' 43"
Rapani Ernesto	Fratelli d'Italia	1' 22"	0' 42"
Polimeni Marco	Altri	0' 43"	0' 40"
Davi Klaus	Altri	0' 59"	0' 30"
Monteleone Francesco	Altri	0' 44"	0' 30"
Pitaro Francesco	Altri	1' 22"	0' 27"
Trento Leonardo	Altri	0' 43"	0' 26"
Minasi Clotilde	Lega	0' 32"	0' 26"
Callipo Pippo	Altri	11' 5"	0' 23"
Sofo Vincenzo	Lega	1' 5"	0' 18"
Bussone Marco	Altri	0' 20"	0' 17"
Candia Francesco	Altri	0' 24"	0' 16"
Melicchio Alessandro	Movimento 5 Stelle	0' 22"	0' 15"

* Altri soggetti= tutti i soggetti pertinenti che non hanno incarichi di Governo Nazionale o Locale e non sono soggetti istituzionali nazionali

Distribuzione del Tempo in voce (TGD)

TGR Sicilia
1 aprile - 30 giugno 2020



Base: 105' 22"

Tgr - Sicilia

Distribuzione dei tempi

1 aprile - 30 giugno 2020

Soggetto	T percentuale	TGD percentuale
Governo Locale	74,2	78,7
Governo e Istituzioni Nazionali	10,6	5,7
Altri Soggetti	15,2	15,6
Percentuali	100,0	100,0
Totali in minuti	204' 47"	105' 22"

Tgr - Sicilia

Distribuzione dei tempi

1 aprile - 30 giugno 2020

Soggetti governo locale (ruolo)

Soggetto	T percentuale	GD percentuale
Assessori di Giunta comunale	10,0	16,5
Assessori di Giunta provinciale	0,0	0,0
Assessori di Giunta regionale	20,9	22,8
Presidenti di Provincia	0,0	0,0
Presidenti di Regione	19,4	11,0
Sindaco capoluogo di Regione	6,1	6,9
Altri Sindaci	43,6	42,8
Percentuali	100,0	100,0
Totali in minuti	152' 3"	82' 54"

Primi 20 Soggetti governo locale

Soggetto	Ruolo	Appartenenza	T (minuti)	TGD (minuti)
Musumeci Nello	Presidente Regione Sicilia	Altri	29' 13"	9' 5"
Orlando Leoluca	Sindaco Palermo - Città Metropolitana	Partito Democratico	9' 21"	5' 41"
Razza Ruggero	Assessore sanità Regione Sicilia	Altri	10' 35"	4' 13"
Falcone Marco	Assessore infrastrutture Regione Sicilia	Forza Italia	5' 55"	3' 9"
Cordaro Salvatore	Assessore ambiente Regione Sicilia	Altri	3' 54"	3' 7"
Martello Salvatore	Sindaco di Lampedusa e Linosa	Partito Democratico	5' 35"	2' 40"
Pogliese Salvatore	Sindaco Catania	Fratelli d'Italia	3' 46"	1' 55"
Cantarella Fabio	Assessore comunale a Catania	Lega	1' 53"	1' 53"
Armao Gaetano	Assessore bilancio Regione Sicilia	Altri	2' 32"	1' 48"
Italia Francesco	Sindaco Siracusa	Altri	2' 44"	1' 47"
Tranchida Giacomo	Sindaco di Trapani	Altri	1' 58"	1' 39"
Lagalla Roberto	Assessore istruzione Regione Sicilia	Altri	1' 37"	1' 37"
Scavone Antonio	Assessore lavoro Regione Sicilia	Movimento per l'Autonomia	1' 57"	1' 35"
Samonà Alberto	Assessore regionale Sicilia	Lega	2' 41"	1' 27"
Ammatuna Roberto	Sindaco Pozzallo (RG)	Partito Democratico	2' 20"	1' 19"
De Luca Cateno	Sindaco Messina - Cons. Reg. Sicilia	Altri	11' 57"	1' 15"
Messina Manlio	Ass. Reg. Sicilia	Fratelli d'Italia	1' 32"	1' 15"
Mattina Giuseppe	Assessore comune Palermo	Altri	1' 20"	1' 15"
Bolognari Mario	Sindaco di Taormina (ME)	Altri	1' 24"	1' 11"
Agnello Francesco	Sindaco di Villafraati (PA)	Altri	1' 14"	1' 6"

Tgr - Sicilia

Distribuzione dei tempi

1 aprile - 30 giugno 2020

* Altri soggetti (Appartenenza politica)

Soggetto	T percentuale	TGD percentuale
Forza Italia	8,2	8,4
Lega	29,4	19,7
Unione di Centro	1,7	2,5
Fratelli d'Italia	6,6	11,2
Sinistra Italiana - Sinistra Ecologia e Libertà	1,8	3,3
Partito Democratico	12,2	7,8
Italia Viva	4,7	5,9
Liberi e Uguali	5,4	8,6
Partito Comunista	1,9	1,7
Movimento 5 Stelle	11,2	11,2
Altri	16,9	19,7
Percentuali	100	100
Totali in minuti	31' 0"	16' 27"

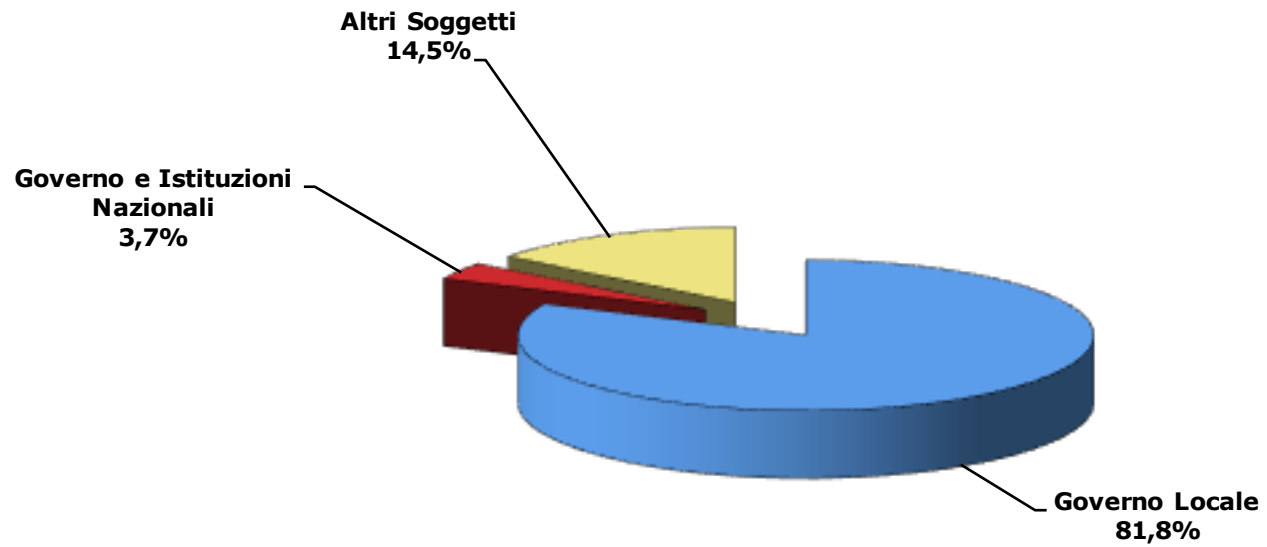
Primi 20 * Altri Soggetti

Soggetto	Appartenenza Politica	T (minuti)	TGD (minuti)
Salvini Matteo	Lega	5' 12"	2' 0"
Fava Claudio	Liberi e Uguali	1' 40"	1' 25"
Miccichè Gianfranco	Forza Italia	2' 26"	1' 23"
Stancanelli Raffaele	Fratelli d'Italia	1' 30"	1' 18"
Candiani Stefano	Lega	1' 17"	1' 14"
Amenta Paolo	Altri	1' 13"	1' 10"
Faraone Davide	Italia Viva	1' 1"	0' 58"
Barbagallo Anthony Emanuele	Partito Democratico	1' 0"	0' 51"
Mangiacavallo Matteo	Altri	0' 50"	0' 45"
Varrica Adriano	Movimento 5 Stelle	0' 49"	0' 45"
Zafarana Valentina	Movimento 5 Stelle	1' 1"	0' 41"
Casarini Luca	Sinistra Italiana - Sinistra Ecologia	0' 33"	0' 33"
Figuccia Vincenzo	Unione di Centro	0' 32"	0' 25"
Trizzino Giampiero	Movimento 5 Stelle	0' 28"	0' 25"
Cannella Giampiero	Fratelli d'Italia	0' 25"	0' 25"
Morino Giuseppe	Altri	0' 21"	0' 21"
Cirriuncione Fiorella	Altri	0' 18"	0' 18"
Lombardo Alberto	Partito Comunista	0' 17"	0' 17"
Venturella Tiziana	Altri	0' 17"	0' 17"
Lupo Giuseppe detto Peppino	Partito Democratico	0' 28"	0' 13"

* Altri soggetti= tutti i soggetti pertinenti che non hanno incarichi di Governo Nazionale o Locale e non sono soggetti istituzionali nazionali

Distribuzione del Tempo in voce (TGD)

TGR Sardegna
1 aprile - 30 giugno 2020



Base: 161' 39"

Tgr - Sardegna

Distribuzione dei tempi

1 aprile - 30 giugno 2020

Soggetto	T percentuale	TGD percentuale
Governo Locale	74,9	81,8
Governo e Istituzioni Nazionali	10,8	3,7
Altri Soggetti	14,3	14,5
Percentuali	100,0	100,0
Totali in minuti	352' 57"	161' 39"

Tgr - Sardegna

Distribuzione dei tempi

1 aprile - 30 giugno 2020

Soggetti governo locale (ruolo)

Soggetto	T percentuale	TGD percentuale
Assessori di Giunta comunale	8,4	14,7
Assessori di Giunta provinciale	0,0	0,0
Assessori di Giunta regionale	12,2	8,2
Presidenti di Provincia	0,2	0,0
Presidenti di Regione	37,5	18,4
Sindaco capoluogo di Regione	6,0	2,6
Altri Sindaci	35,7	56,1
Percentuali	100,0	100,0
Totali in minuti	264' 26"	132' 12"

Primi 20 Soggetti governo locale

Soggetto	Ruolo	Appartenenza	T (minuti)	TGD (minuti)
Solinas Christian	Presidente Regione Sardegna	Altri	98' 6"	24' 22"
Locci Ignazio	Sindaco di Sant'Antioco (SU)	Forza Italia	6' 0"	4' 48"
Abis Andrea	Sindaco Cabras	Altri	4' 56"	4' 42"
Zedda Alessandra	Ass. Reg. Sardegna	Forza Italia	8' 19"	3' 47"
Nieddu Mario	Ass. Reg. Sardegna	Lega	11' 43"	3' 35"
Medau Carla	Sindaco Pula (CA)	Altri	3' 53"	3' 33"
Puddu Ivan	Ass. com. Baunei (NU)	Altri	4' 28"	3' 30"
Truzzu Paolo	Sindaco di Cagliari	Fratelli d'Italia	13' 11"	3' 27"
Guarracino Alessandro	Assessore comunale Cagliari	Altri	3' 12"	3' 0"
Dessi Gianluca	Sindaco di Villasimius (CA)	Altri	3' 9"	3' 0"
Ecca Antonio	Sindaco di Arbus	Altri	3' 16"	2' 38"
Deledda Dionigi	Sind. Orgosolo (NU)	Altri	2' 41"	2' 32"
Campus Gian Vittorio detto Nanni	Sindaco Sassari	Altri	4' 20"	2' 20"
Serra Daniele	Sindaco di Teulada (CA)	Altri	2' 38"	2' 14"
Puggioni Salvatore	Sindaco comune Carloforte (Su)	Altri	2' 14"	2' 14"
Conoci Mario	Sindaco di Alghero (SS)	Altri	2' 51"	2' 13"
Lai Carlo	Sindaco Jerzu (OG)	Altri	2' 30"	2' 6"
Lampis Gianni	Ass. Reg. Sardegna	Fratelli d'Italia	2' 36"	1' 52"
Nizzi Settimo	Sindaco di Olbia	Forza Italia	3' 18"	1' 44"
Arru Giovanni	Sindaco Sorgono (NU)	Altri	2' 12"	1' 42"

Tgr - Sardegna

Distribuzione dei tempi

1 aprile - 30 giugno 2020

* Altri soggetti (Appartenenza politica)

Soggetto	T percentuale	TGD percentuale
Forza Italia	8,5	8,5
Lega	15,7	12,3
Unione di Centro	2,5	3,4
Fratelli d'Italia	5,2	8
Movimento dei Democratici e Progressisti	2,2	3
Sinistra Italiana - Sinistra Ecologia e Libertà	0,5	0
Partito Democratico	16,4	13,5
Italia Viva	1,4	2,5
Liberi e Uguali	0,6	0
Partito Comunista	3,2	2,4
Movimento 5 Stelle	12,6	13,3
Riformatori Sardi	7,1	10,6
Altri	24,1	22,5
Percentuali	100	100
Totali in minuti	50' 23"	23' 32"

Primi 20 * Altri Soggetti

Soggetto	Appartenenza Politica	T (minuti)	TGD (minuti)
Onnis Raffaele	Riformatori Sardi	2' 6"	1' 40"
Mula Francesco Paolo	Altri	3' 4"	1' 26"
Iesu Michela	Altri	1' 35"	1' 26"
Mura Francesco	Fratelli d'Italia	1' 35"	1' 17"
Giagoni Dario	Lega	1' 34"	1' 11"
Li Gioi Roberto	Movimento 5 Stelle	1' 27"	1' 11"
Manca Desirè Alma	Movimento 5 Stelle	1' 27"	0' 57"
Agus Francesco	Altri	3' 17"	0' 56"
Ganau Gianfranco	Partito Democratico	1' 28"	0' 51"
Gallus Domenico	Unione di Centro	1' 17"	0' 48"
Tocco Edoardo	Forza Italia	0' 51"	0' 45"
Cocco Daniele Secondo	Movimento dei Democratici e Progressisti	1' 8"	0' 43"
Ciusa Michele	Movimento 5 Stelle	0' 55"	0' 41"
Carzedda Pietro Vittore	Forza Italia	0' 43"	0' 40"
Piscedda Valter	Partito Democratico	0' 48"	0' 36"
Stara Francesco	Italia Viva	0' 43"	0' 36"
Moriconi Cesare	Partito Democratico	0' 35"	0' 35"
Doneddu Giuseppe	Partito Comunista	0' 34"	0' 34"
Marcello Fabrizio Salvatore	Partito Democratico	0' 38"	0' 33"
Zoffili Eugenio	Lega	1' 20"	0' 32"

* Altri soggetti= tutti i soggetti pertinenti che non hanno incarichi di Governo Nazionale o Locale e non sono soggetti istituzionali nazionali