

Direzione Relazioni Istituzionali

**MONITORAGGIO DEL PLURALISMO
POLITICO NEI TELEGIORNALI REGIONALI**

1 Gennaio – 31 Marzo 2020

- Metodologia*
- Risultati del monitoraggio*

A cura di:



ANALISI TGR RAI

Metodologia e Output

INDICE

METODOLOGIA E OUTPUT DEL MONITORAGGIO DEI TGR	IV
Le variabili censite	IV
I soggetti rilevati	IV
OUTPUT.....	V
Tabella1 - T e TGD distinti per aggregati di ruoli omogenei	V
Tabella2 - Esponenti di governi locali aggregati per carica.....	V
Tabella3 - Classifica dei primi 20 soggetti esponenti del governo locale con maggior TGD	VI
Tabella4 - Tempi distribuiti all'aggregato "Altri Soggetti" per appartenenza politica	VI
Tabella5 - Aggregato Altri soggetti – classifica dei primi 20 con maggior TGD....	VI
Criteri di analisi dei dati relativi al monitoraggio dei tgr	VII
GRAFICI E TABELLE RELATIVE AL TRIMESTRE 1 GENNAIO - 31 MARZO 2020	VIII

METODOLOGIA E OUTPUT DEL MONITORAGGIO DEI TGR

L'Osservatorio di Pavia svolge per conto della Rai il monitoraggio delle TGR con le seguenti modalità.

Sono monitorate le tre edizioni giornaliere dei TGR delle 20 sedi regionali e le relative edizioni di Buongiorno Regione (solo il TG all'interno della suddetta trasmissione).

La metodologia di analisi segue le stesse procedure del monitoraggio nazionale attualmente in corso.

Le variabili censite

- » Giorno
- » Ora
- » Regione
- » Nome e cognome soggetto pertinente
- » Ruolo (Presidente di Regione, Provincia, Sindaco, Assessore e consigliere regionale, provinciale e comunale)
- » Appartenenza politica
- » T (Tempo Totale, indica la attenzione complessiva dedicata al soggetto pertinente, sia che parli direttamente sia che altri parlino delle sue posizioni)
- » TGD (Tempo gestito direttamente, indica il solo tempo della sua presenza diretta in voce)
- » Argomento dell'intervento

I soggetti rilevati

Si intende per soggetto pertinente qualsiasi soggetto a cui è possibile attribuire un'appartenenza politica "pubblica", ossia:

- » Esponenti politici locali (con l'esclusione di consiglieri e membri delle giunte circoscrizionali)
- » Esponenti politici nazionali
- » Esponenti del Governo nazionale
- » Esponenti Istituzionali Nazionali (Presidente della Repubblica, Presidenti di Camera e Senato, Commissario Europeo di nazionalità italiana)
- » Esponenti del Governo locale (Presidente di Regione, Provincia, Sindaco, Assessore e consigliere regionale, provinciale e comunale)

OUTPUT

Tabella1 - T e TGD distinti per aggregati di ruoli omogenei

Governo Locale: soggetti membri di giunte regionali, provinciali, comunali.

Governo e istituzioni nazionali: soggetti che ricoprono le seguenti cariche istituzionali: Presidente della Repubblica, Presidenti delle due camere, Ministri del governo, vice ministri, sottosegretari e eventuali membri della Commissione Europea di nazionalità italiana.

Altri soggetti: tutti i soggetti pertinenti che non hanno incarichi di Governo nazionale o locale e non sono soggetti Istituzionali.

Soggetto	T percentuale	TGD percentuale
Governo Locale	xx,xx	xx,xx
Governo e Istituzioni Nazionali	xx,xx	xx,xx
Altri Soggetti	xx,xx	xx,xx
Percentuali	100,0	100,0
Base in minuti	YY' ZZ"	YY' ZZ"

Tabella2 - Esponenti di governi locali aggregati per carica

Soggetto	T percentuale	TGD percentuale
Assessori di Giunta comunale	xx,xx	xx,xx
Assessori di Giunta provinciale	xx,xx	xx,xx
Assessori di Giunta regionale	xx,xx	xx,xx
Presidenti di Provincia	xx,xx	xx,xx
Presidenti di Regione	xx,xx	xx,xx
Sindaco capoluogo di Regione	xx,xx	xx,xx
Altri Sindaci	xx,xx	xx,xx
Percentuali	100,0	100,0
Base in minuti	YY' ZZ"	YY' ZZ"

Tabella3 - Classifica dei primi 20 soggetti esponenti del governo locale con maggior TGD

Soggetto	Ruolo Appartenenza	T e TGD (minuti)
XXXXXXXXXX	XX	XX'XX" XX'XX"
XXXXXXXXXX	XX	XX'XX" XX'XX"
XXXXXXXXXX	XX	XX'XX" XX'XX"
.....

Tabella4 - Tempi distribuiti all'aggregato "Altri Soggetti" per appartenenza politica

Soggetto	T percentuale	TGD percentuale
Forza Italia	XX,XX	XX,XX
Partito Democratico	XX,XX	XX,XX
Più Europa	XX,XX	XX,XX
Lega	XX,XX	XX,XX
Unione di Centro	XX,XX	XX,XX
MSI - Fiamma Tricolore	XX,XX	XX,XX
PLI	XX,XX	XX,XX
Partito dei Comunisti Italiani	XX,XX	XX,XX
Fratelli d'Italia	XX,XX	XX,XX
Movimento 5 Stelle	XX,XX	XX,XX
Partito Socialista	XX,XX	XX,XX
Altri	XX,XX	XX,XX
Percentuali	100	100
Base in minuti	YY' ZZ"	YY' ZZ"

Tabella5 - Aggregato Altri soggetti – classifica dei primi 20 con maggior TGD

Soggetto	Appartenenza Politica	T (minuti)	TGD (minuti)
XXXXXXXXXX	XX	XX'XX"	XX'XX"
XXXXXXXXXX	XX	XX'XX"	XX'XX"
XXXXXXXXXX	XX	XX'XX"	XX'XX"
.....

Criteria di analisi dei dati relativi al monitoraggio dei tgr

Per una corretta valutazione dei dati, in base all'esperienza dei numerosi monitoraggi svolti dall'Osservatorio di Pavia sulla comunicazione politica nei TGR sono da evidenziare, le seguenti considerazioni:

- Fuori dalla campagna elettorale - regolata dalla legge 28/2000 - **non esistono norme che regolamentano la comunicazione politica dal punto di vista quantitativo** e, pertanto, è il criterio della notiziabilità in ambito locale correlato alla attività delle Amministrazioni presenti sul territorio a determinare la scaletta delle notizie dei tg regionali.
- I dati esaminati sono fortemente caratterizzati dalle iniziative dei governi locali, articolati nei vari livelli (regione, province e comuni), che quasi sempre riguardano la vita ordinaria della Regione.
- La breve durata dei TGR, circa 47 minuti al giorno nelle tre edizioni, oltre tutto con frequenti ripetizioni delle notizie più importanti, fa sì che il tempo **in valore assoluto dedicato alla politica risulti assai esiguo e quindi estremamente sensibile all'agenda**. Bastano pochi eventi con la presenza di un soggetto pertinente (ad esempio un fatto di cronaca che vede protagonista l'amministrazione locale, una decisione importante di politica locale, un'emergenza che merita la registrazione delle posizioni di amministratori e/o politici locali anche di località molto piccole, ecc.) a rendere "concentrata" la distribuzione dei tempi tra le forze politiche, senza che da ciò ne derivi necessariamente uno squilibrio dal punto di vista del pluralismo.
- L'articolazione delle istituzioni locali tra Regione, Province e Comuni rende impossibile applicare il criterio utilizzato a livello nazionale circa un'equa ripartizione degli spazi tra Governo, maggioranza e opposizione. E' necessario tenere conto della struttura amministrativa di una Regione, per una corretta interpretazione dei dati. Ci sono Regioni in cui le Amministrazioni della Regione, della Provincia e del Comune capoluogo, appartengono tutte alla stessa coalizione: ciò comporta che gli spazi risultino concentrati a favore della medesima coalizione.
- Per far emergere i trend strutturali e per "smussare" la variabilità della congiuntura, occorre prendere in considerazione periodi sufficientemente estesi. A tal fine si ritiene opportuno prendere in esame un periodo non inferiore ad almeno il trimestre, fatta salva la campagna elettorale che ha caratteristiche e norme peculiari.
- Una valutazione dei dati che non tenga conto dei criteri menzionati rischia di condurre a una interpretazione non corretta dei dati.

***GRAFICI E TABELLE RELATIVE AL
TRIMESTRE 1 GENNAIO - 31 MARZO 2020***



Direzione Relazioni Istituzionali e Internazionali

Dati di sintesi del monitoraggio del pluralismo politico Gennaio - Marzo 2020

Monitoraggio

Il monitoraggio riguarda le tre edizioni giornaliere dei TGR di tutte le 20 sedi regionali e le relative edizioni di Buongiorno Regione (solo il TG all'interno della suddetta trasmissione).

Il periodo di monitoraggio preso in considerazione è quello relativo al primo trimestre del 2020 (1 Gennaio – 31 Marzo 2020), adottando il modello e la metodologia di analisi standard, già testata sui rapporti quindicinali e mensili, e che segue le stesse procedure del monitoraggio nazionale attualmente in corso.

Le variabili censite saranno omogenee per il periodo considerato: giorno, ora, Regione, soggetto pertinente (si intende per soggetto pertinente qualsiasi soggetto a cui è possibile attribuire un'appartenenza politica "pubblica"), appartenenza politica, ruolo (Presidente di Regione, Provincia, Sindaco, Assessore e consigliere regionale, provinciale e comunale), T (tempo totale, l'attenzione complessiva dedicata al soggetto pertinente, sia che parli direttamente sia che altri parlino delle sue posizioni), TGD (tempo gestito direttamente, il solo tempo della sua presenza diretta in voce), argomento dell'intervento.

Criticità

Per una corretta lettura dei dati bisogna considerare la comunicazione del periodo in oggetto alterata dall'emergenza COVID-19: nel mese di marzo, infatti, si registra ampia visibilità per i rappresentanti del Governo Locale (Presidenti di Regione, Sindaci, Assessori) per la gestione dell'emergenza sanitaria nelle diverse regioni.

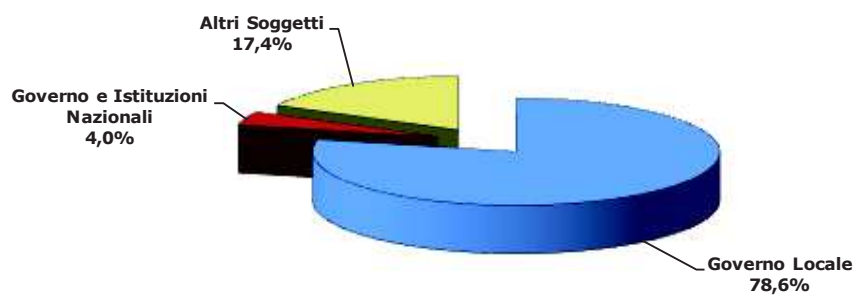
In ogni caso, non sono state rilevate criticità di rilievo. I dati sul pluralismo rispettano un normale equilibrio tra le forze politiche rilevate.

A cura di:



Distribuzione del Tempo in voce (TGD)

TGR Piemonte
1 gennaio-31 marzo 2020



Base: 213' 26''

Tgr - Piemonte

Distribuzione dei tempi

1 gennaio-31 marzo 2020

Soggetto	T percentuale	TGD percentuale
Governo Locale	70,2	78,6
Governo e Istituzioni Nazionali	5,3	4,0
Altri Soggetti	24,5	17,4
Percentuali	100,0	100,0
Totali in minuti	351' 42"	213' 26"

Tgr - Piemonte

Distribuzione dei tempi

1 gennaio-31 marzo 2020

Soggetti governo locale (ruolo)

Soggetto	T percentuale	GD percentuale
Assessori di Giunta comunale	12,4	13,5
Assessori di Giunta provinciale	0,0	0,0
Assessori di Giunta regionale	23,1	23,2
Presidenti di Provincia	1,7	2,5
Presidenti di Regione	21,1	18,1
Sindaco capoluogo di Regione	11,5	8,1
Altri Sindaci	30,3	34,6

Percentuali	100,1	100,0
Totali in minuti	246' 49"	167' 51"

Primi 20 Soggetti governo locale

Soggetto	Ruolo	Appartenenza	T (minuti)	TGD (minuti)
Cirio Alberto	Presidente Regione Piemonte	Forza Italia	51' 42"	30' 21"
Icardi Luigi Genesio	Ass. Reg. Piemonte	Lega	36' 55"	27' 41"
Appendino Chiara	Sindaco Torino-Città Metropolitana	Movimento 5 Stelle	28' 13"	13' 39"
Corsaro Andrea	Sindaco di Vercelli	Forza Italia	10' 1"	8' 38"
Rasero Maurizio	Sindaco Asti	Forza Italia	6' 13"	5' 41"
Canelli Alessandro	Sindaco Novara	Lega	5' 24"	4' 37"
Borgna Federico	Pres.Prov.Cuneo-Sind.Cuneo	Altri	3' 49"	3' 47"
Tronzano Andrea	Assessore bilancio Regione Piemonte	Forza Italia	4' 21"	3' 23"
Chiodi Federico	Sindaco di Tortona (AL)	Altri	3' 38"	2' 41"
Iaria Antonino	Assessore comunale Torino	Movimento 5 Stelle	3' 47"	2' 39"
Pianetta Michele Maria	Assessore di Villanova Mondovì	Altri	3' 5"	2' 24"
Giusta Marco	Ass. com. Torino	Movimento 5 Stelle	3' 29"	2' 21"
Schellino Sonia	Assessore comune Torino	Movimento 5 Stelle	2' 29"	2' 16"
Di Martino Antonietta	Assessore comune Torino	Altri	2' 19"	1' 55"
Marnati Matteo	Assessore ambiente Regione Piemonte	Lega	3' 22"	1' 42"
Ricca Fabrizio	Assessore sport Regione Piemonte - Cons	Lega	3' 0"	1' 42"
Montà Roberto	Sindaco Grugliasco (TO)	Partito Democratico	2' 25"	1' 36"
Marchionini Silvia	Sindaco di Verbania	Partito Democratico	1' 55"	1' 36"
Unia Alberto	Assessore comune Torino	Movimento 5 Stelle	2' 3"	1' 26"
Piastra Elena	Sindaco Settimo Torinese (TO)	Partito Democratico	2' 12"	1' 24"

Tgr - Piemonte

Distribuzione dei tempi

1 gennaio-31 marzo 2020

* Altri soggetti (Appartenenza politica)

Soggetto	T percentuale	GD percentuale
Forza Italia	11,3	9,1
Lega	17	12,7
Italia agli Italiani-Forza Nuova	0,3	0
Fratelli d'Italia	5,1	5,9
Sinistra Italiana - Sinistra Ecologia e Libertà	0,1	0
Radicali Italiani - Lista Bonino Pannella	2,2	2,5
Più Europa - Centro Democratico	0,4	0,7
Partito Democratico	22,2	29,1
Italia Viva	1,7	2,9
Liberi e Uguali	4,1	5,7
Potere al Popolo!	5,9	0
Rifondazione Comunista	0,9	0,9
Movimento 5 Stelle	20	19
Altri	8,9	11,4
Percentuali	100,1	99,9
Totali in minuti	85' 58"	36' 52"


Primi 20 * Altri Soggetti

Soggetto	Appartenenza Politica	T (minuti)	TGD (minuti)
Ravetti Domenico	Partito Democratico	3' 4"	2' 31"
Bertola Giorgio	Movimento 5 Stelle	2' 17"	1' 53"
Grimaldi Marco	Liberi e Uguali	2' 39"	1' 40"
Furia Paolo	Partito Democratico	2' 33"	1' 39"
Bussone Marco	Altri	1' 43"	1' 33"
Canalis Monica	Partito Democratico	1' 42"	1' 25"
Preioni Alberto	Lega	1' 49"	1' 15"
Marrone Maurizio	Fratelli d'Italia	1' 50"	1' 9"
Zangrillo Paolo	Forza Italia	1' 9"	1' 9"
Salvini Matteo	Lega	7' 1"	1' 1"
Magliano Silvio	Altri	2' 14"	1' 0"
Bagnai Alberto	Lega	1' 31"	0' 57"
Sacco Sean	Movimento 5 Stelle	1' 1"	0' 54"
Prodi Romano	Partito Democratico	0' 54"	0' 51"
Sganga Valentina	Movimento 5 Stelle	2' 0"	0' 49"
Fregolent Silvia	Italia Viva	0' 58"	0' 46"
Versaci Fabio	Movimento 5 Stelle	0' 46"	0' 46"
Letta Enrico	Partito Democratico	0' 51"	0' 41"
Burlando Silvia	Altri	0' 52"	0' 39"
Lo Russo Stefano	Partito Democratico	0' 49"	0' 38"

* Altri soggetti= tutti i soggetti pertinenti che non hanno incarichi di Governo Nazionale o Locale e non sono soggetti istituzionali nazionali

Distribuzione del Tempo in voce (TGD)

TGR Valle d'Aosta
1 gennaio-31 marzo 2020



Base: 156' 16"

Tgr - Valle d'Aosta

Distribuzione dei tempi

1 gennaio-31 marzo 2020

Soggetto	T percentuale	TGD percentuale
Governo Locale	46,7	63,9
Governo e Istituzioni Nazionali	3,7	3,7
Altri Soggetti	49,6	32,4
Percentuali	100,0	100,0
Totali in minuti	349' 54"	156' 16"

Tgr - Valle d'Aosta

Distribuzione dei tempi

1 gennaio-31 marzo 2020

Soggetti governo locale (ruolo)

Soggetto	T percentuale	GD percentuale
Assessori di Giunta comunale	10,1	12,5
Assessori di Giunta provinciale	0,0	0,0
Assessori di Giunta regionale	37,8	28,7
Presidenti di Provincia	0,0	0,0
Presidenti di Regione	0,1	0,0
Sindaco capoluogo di Regione	6,6	5,3
Altri Sindaci	45,5	53,5

Percentuali	100,1	100,0
Totali in minuti	163' 16"	99' 55"

Primi 20 Soggetti governo locale

Soggetto	Ruolo	Appartenenza	T (minuti)	TGD (minuti)
Testolin Renzo	Ass. reg. Valle Aosta (Presidente ad interim)	Union Valdotaïne	37' 12"	15' 56"
Centoz Fulvio	Sindaco di Aosta	Partito Democratico	10' 32"	5' 17"
Tillier Rudy	Sindaco Pontey (AO)	Altri	7' 45"	5' 13"
Baccegga Mauro	Assessore Regione Valle d'Aosta	Union Valdotaïne	10' 37"	5' 9"
Jocallaz Bruno	Sindaco di Villeneuve	Altri	6' 23"	5' 4"
Bertschy Luigi	Ass. Reg. Valle d'Aosta	Altri	8' 24"	4' 5"
Giovenzi Alessandro	Sind Verres (AO)	Altri	4' 47"	3' 56"
Miserochi Stefano	Sindaco Courmayeur	Altri	5' 9"	3' 4"
Certan Chantal	Ass Reg Valle d'Aosta	Altri	2' 48"	2' 35"
Lavevaz Erik	Sindaco Verrayes - Cons. reg. Valle d'Aosta	Union Valdotaïne	7' 59"	2' 34"
Vesan Marco	Sindaco di Chambave (AO)	Altri	2' 30"	2' 19"
Delchoz Battistino	Sindaco di Issogne (AO)	Altri	2' 33"	2' 4"
Maquignaz Jean Antoine	Sindaco comune Valtournenche (Ao)	Altri	3' 17"	2' 3"
Dujany Edi Emilio	Sindaco di La Magdeleine (Ao)	Union Valdotaïne	2' 33"	2' 2"
Manes Franco	Sindaco di Doues	Altri	2' 16"	2' 1"
Vagliasindi Marco	Assessore di Courmayeur	Altri	2' 8"	1' 56"
Borgio Mario	Sind Saint Vincent (AO)	Altri	2' 59"	1' 51"
Bosonin Matteo	Assessore comunale Donnas (AO)	Altri	2' 8"	1' 51"
Chiavenuto Luigi	Sindaco di Gressoney Saint Jean (AO)	Altri	1' 52"	1' 39"
Rossi Alessandro	Assessore Comune Verres (AO)	Altri	2' 3"	1' 36"

Tgr - Valle d'Aosta

Distribuzione dei tempi

1 gennaio-31 marzo 2020

* Altri soggetti (Appartenenza politica)

Soggetto	T percentuale	GD percentuale
Forza Italia	8,1	6,4
Lega	12,5	12,2
Fratelli d'Italia	1,8	2,2
CasaPound	0,2	0
Partito Democratico	4	6,1
Italia Viva	0,8	0
Potere al Popolo!	0,6	0
Rifondazione Comunista	0,5	1,6
Movimento 5 Stelle	11,7	11,6
Union Valdotaïne	13,8	7,9
Altri	46	51,9
Percentuali	100	99,9
Totali in minuti	173' 36"	50' 34"

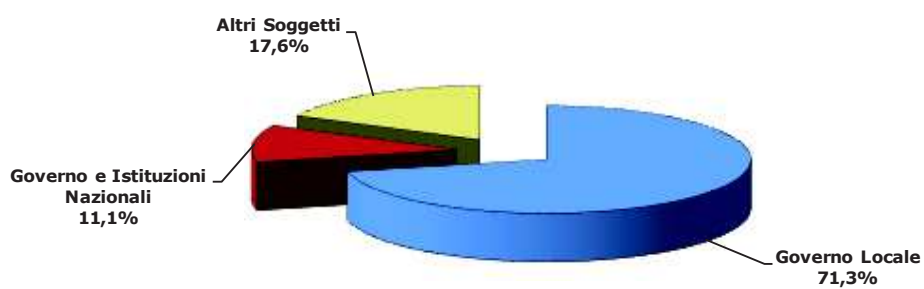
Primi 20 * Altri Soggetti

Soggetto	Appartenenza Politica	T (minuti)	TGD (minuti)
Marquis Pierluigi	Altri	6' 15"	4' 14"
Timpano Sara	Partito Democratico	4' 11"	3' 4"
Vesan Luigi	Movimento 5 Stelle	5' 7"	2' 59"
Aggravi Stefano	Lega	5' 14"	2' 52"
Cognetta Roberto	Altri	5' 6"	2' 32"
Rini Emily	Forza Italia	11' 10"	2' 24"
Ottolenghi Laura	Altri	2' 25"	2' 18"
Manfrin Andrea	Lega	2' 56"	2' 17"
Minelli Chiara	Altri	2' 29"	2' 8"
Pulz Daria	Altri	3' 34"	1' 34"
Favre Sara	Union Valdotaïne	1' 29"	1' 27"
Morelli Patrizia	Altri	2' 49"	1' 24"
Gerandin Elso	Altri	1' 47"	1' 15"
Zucchi Alberto	Fratelli d'Italia	1' 57"	1' 7"
Ferrero Stefano	Altri	2' 45"	1' 6"
Nogara Alessandro	Altri	1' 19"	1' 3"
Segre Liliana	Altri	2' 19"	0' 59"
Barocco Giovanni	Altri	2' 58"	0' 58"
Tripodi Elisa	Movimento 5 Stelle	3' 39"	0' 52"
Lucat Francesco	Rifondazione Comunista	0' 53"	0' 50"

* Altri soggetti= tutti i soggetti pertinenti che non hanno incarichi di Governo Nazionale o Locale e non sono soggetti istituzionali nazionali

Distribuzione del Tempo in voce (TGD)

TGR Lombardia
1 gennaio-31 marzo 2020



Base: 200' 20"

Tgr - Lombardia

Distribuzione dei tempi

1 gennaio-31 marzo 2020

Soggetto	T percentuale	TGD percentuale
Governo Locale	65,4	71,3
Governo e Istituzioni Nazionali	14,2	11,1
Altri Soggetti	20,4	17,6
Percentuali	100,0	100,0
Totali in minuti	383' 53"	200' 20"

Tgr - Lombardia

Distribuzione dei tempi

1 gennaio-31 marzo 2020

Soggetti governo locale (ruolo)

Soggetto	T percentuale	TGD percentuale
Assessori di Giunta comunale	6,0	7,4
Assessori di Giunta provinciale	0,1	0,2
Assessori di Giunta regionale	29,3	29,3
Presidenti di Provincia	1,0	1,4
Presidenti di Regione	32,6	31,4
Sindaco capoluogo di Regione	16,2	11,0
Altri Sindaci	14,8	19,3
Percentuali	100,0	100,0
Totali in minuti	251' 6"	142' 56"

Primi 20 Soggetti governo locale

Soggetto	Ruolo	Appartenenza	T (minuti)	TGD (minuti)
Fontana Attilio	Presidente Regione Lombardia	Lega	75' 5"	41' 47"
Galleria Giulio	Assessore Regione Lombardia	Forza Italia	52' 11"	29' 21"
Sala Giuseppe	Sindaco Milano-Città Metropolitana	Partito Democratico	40' 25"	15' 45"
Bolognini Stefano	Assessore Regione Lombardia	Lega	5' 43"	4' 32"
Cattaneo Raffaele	Assessore Regione Lombardia	Noi con l'Italia	4' 43"	2' 45"
Gori Giorgio	Sindaco di Bergamo	Partito Democratico	5' 50"	2' 33"
Sala Fabrizio	Assessore regione Lombardia	Forza Italia	3' 25"	2' 10"
Del Bono Emilio	Sindaco di Brescia	Partito Democratico	3' 21"	2' 9"
Graneli Marco	Assessore Comune Milano	Partito Democratico	3' 19"	2' 7"
Passerini Francesco	Presidente Provincia Lodi - Sindaco Codo	Lega	2' 17"	1' 40"
Galimberti Gianluca	Sindaco di Cremona	Partito Democratico	2' 9"	1' 20"
Sala Andrea	Sindaco Vigevano (PV)	Lega	1' 25"	1' 19"
Cairo Simone	Sindaco di Bresso	Altri	1' 25"	1' 16"
Pesatori Costantino	Sindaco comune Castiglione d'Adda (Lo)	Altri	1' 39"	1' 9"
Tajani Cristina	Assessore Comune Milano	Altri	1' 36"	1' 9"
Galimberti Davide	Sindaco Varese	Partito Democratico	1' 7"	1' 3"
Bertocchi Camillo	Sindaco di Alzano Lombardo (BG)	Lega	1' 45"	1' 2"
Scavuzzo Anna	Assessore Comune Milano	Partito Democratico	1' 36"	1' 1"
Maran Pierfrancesco	Assessore comune Milano	Partito Democratico	1' 43"	0' 55"
Delmiglio Elia	Sindaco comune Casalpusterlengo (Lo)	Lega	0' 54"	0' 54"

Tgr - Lombardia

Distribuzione dei tempi

1 gennaio-31 marzo 2020

* Altri soggetti (Appartenenza politica)

Soggetto	T percentuale	GD percentuale
Forza Italia	11	9,8
Lega	22,2	15,8
Energie per l'Italia	0,4	0,8
Fratelli d'Italia	8,1	10,1
CasaPound	0,1	0
Partito Socialista	0,8	1,4
Radicali Italiani - Lista Bonino Pannella	1,2	1,7
Più Europa - Centro Democratico	1,7	0,8
Partito Democratico	19,7	26
Italia Viva	4,5	4,2
Potere al Popolo!	0,5	1,1
Federazione dei Verdi	2	2,2
Movimento 5 Stelle	10,3	11,3
Popolari per l'Italia	0,3	0,7
Altri	17,2	14,1
Percentuali	100	100
Totali in minuti	77' 53"	34' 50"

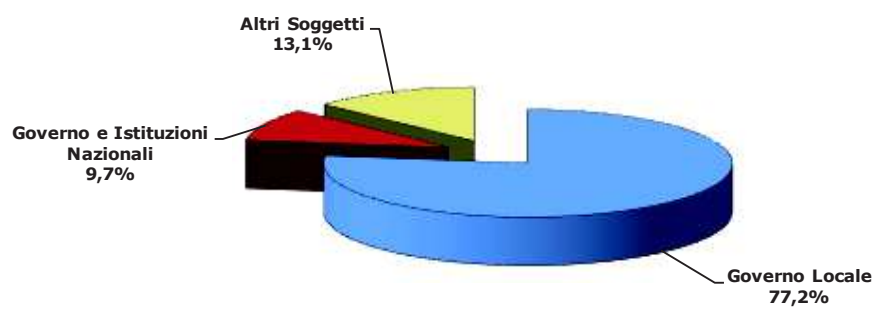
Primi 20 * Altri Soggetti

Soggetto	Appartenenza Politica	T (minuti)	TGD (minuti)
Segre Liliansa	Altri	9' 24"	2' 53"
Morelli Alessandro	Lega	2' 40"	2' 23"
Barberis Filippo Paolo	Partito Democratico	1' 46"	1' 40"
Santanchè Garnero Dan	Fratelli d'Italia	2' 9"	1' 25"
Peluffo Vinicio Giuseppe	Partito Democratico	2' 13"	1' 16"
Violi Dario	Movimento 5 Stelle	1' 8"	1' 4"
Salvini Matteo	Lega	5' 8"	1' 2"
Renzi Matteo	Italia Viva	2' 6"	0' 53"
Limonta Paolo	Altri	1' 19"	0' 53"
Rozza Maria Carmela	Partito Democratico	0' 51"	0' 48"
Girelli Gianantonio	Partito Democratico	0' 52"	0' 47"
Craxi Stefania Gabriella	Forza Italia	1' 48"	0' 45"
Bertolé Lamberto Nicola	Partito Democratico	0' 42"	0' 42"
Martina Maurizio	Partito Democratico	0' 41"	0' 41"
Mammi Consolato Greg	Movimento 5 Stelle	0' 36"	0' 36"
Gualtieri Roberto	Partito Democratico	0' 36"	0' 36"
Bonvicini Barbara	Radicali Italiani - Lista Bonino Pa	0' 41"	0' 35"
Pizzul Fabio	Partito Democratico	0' 51"	0' 34"
Fidanza Carlo	Fratelli d'Italia	0' 37"	0' 34"
Gadda Maria Chiara	Italia Viva	0' 34"	0' 34"

* Altri soggetti= tutti i soggetti pertinenti che non hanno incarichi di Governo Nazionale o Locale e non sono soggetti istituzionali nazionali

Distribuzione del Tempo in voce (TGD)

TGR Veneto
1 gennaio-31 marzo 2020



Base: 223' 36"

Tgr - Veneto

Distribuzione dei tempi

1 gennaio-31 marzo 2020

Soggetto	T percentuale	TGD percentuale
Governo Locale	68,9	77,3
Governo e Istituzioni Nazionali	12,9	9,7
Altri Soggetti	18,2	13,1
Percentuali	100,0	100,1
Totali in minuti	395' 39"	223' 36"

Tgr - Veneto

Distribuzione dei tempi

1 gennaio-31 marzo 2020

Soggetti governo locale (ruolo)

Soggetto	T percentuale	TGD percentuale
Assessori di Giunta comunale	9,0	10,2
Assessori di Giunta provinciale	0,0	0,0
Assessori di Giunta regionale	9,5	10,2
Presidenti di Provincia	1,9	2,8
Presidenti di Regione	44,3	39,4
Sindaco capoluogo di Regione	4,6	2,7
Altri Sindaci	30,8	34,6
Percentuali	100,1	99,9
Totali in minuti	272' 43"	172' 46"

Primi 20 Soggetti governo locale

Soggetto	Ruolo	Appartenenza	T (minuti)	TGD (minuti)
Zaia Luca	Presidente Regione Veneto	Lega	120' 20"	67' 52"
Lanzarin Manuela	Assessore servizi sociali Regione Veneto	Lega	10' 26"	7' 16"
Brugnaro Luigi	Sindaco Venezia	Altri	12' 16"	4' 45"
Lorenzoni Arturo	Ass. com. Padova - Cand. Pres. Reg. Ven	Altri	8' 0"	4' 37"
Padrin Roberto	Pres. Prov. Belluno e Sind. Longarone (BL)	Altri	4' 23"	4' 8"
Sboarina Federico	Sindaco Verona	Altri	5' 50"	4' 6"
Bisato Alessandro Luigi	Sindaco Noventa Padovana (PD)	Partito Democratico	4' 23"	3' 28"
Giordani Sergio	Sindaco di Padova	Altri	4' 48"	3' 23"
Marcato Roberto	Ass. Reg. Veneto	Lega	4' 15"	3' 23"
Martini Giuliano	Sindaco di Vò (PD)	Altri	5' 1"	2' 53"
Conte Mario	Sindaco Treviso	Lega	4' 46"	2' 51"
Zuin Michele	Assessore bilancio Venezia	Forza Italia	3' 17"	2' 42"
Rigoni Stern Roberto	Sindaco di Asiago	Altri	2' 45"	2' 20"
Pan Giuseppe	Assessore Regione Veneto	Lega	2' 56"	2' 19"
Polato Daniele	Assessore Comune Verona	Forza Italia	1' 53"	1' 53"
Rucco Francesco	Sindaco di Vicenza - Pres. prov. Vicenza	Altri	3' 32"	1' 47"
Ghedina Gianpietro	Sindaco di Cortina d'Ampezzo	Altri	1' 51"	1' 45"
Donazzan Elena	Assessore Regione Veneto	Fratelli d'Italia	2' 59"	1' 43"
De Bon Mario	Sindaco Sospirolo (BL)	Altri	1' 39"	1' 32"
Pais Becher Tatiana	Sindaco di Auronzo (BL)	Altri	1' 40"	1' 31"

Tgr - Veneto

Distribuzione dei tempi

1 gennaio-31 marzo 2020

* Altri soggetti (Appartenenza politica)

Soggetto	T percentuale	GD percentuale
Forza Italia	4,8	5,7
Lega	9,2	9,1
Unione di Centro	0,7	1,3
Italia agli Italiani-Forza Nuova	5,6	1,8
Fratelli d'Italia	6,6	6,5
CasaPound	0,1	0
Movimento dei Democratici e Progressisti	12,9	11,8
Più Europa - Centro Democratico	1,8	1,3
Partito Democratico	21,4	23,9
Italia Viva	2,7	3,1
Liberi e Uguali	0,3	0,6
Rifondazione Comunista	3,4	4
Federazione dei Verdi	0,3	0
Movimento 5 Stelle	7,6	10,1
Altri	22,7	20,8
Percentuali	100,1	100
Totali in minuti	71' 35"	28' 54"

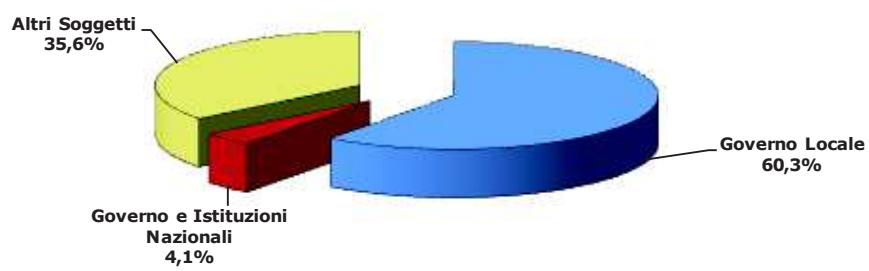
Primi 20 * Altri Soggetti

Soggetto	Appartenenza Politica	T (minuti)	TGD (minuti)
Scotto Arturo	Movimento dei Democratici e Pro	9' 13"	3' 24"
Fracasso Stefano	Partito Democratico	3' 41"	2' 56"
Bettin Gianfranco	Altri	2' 31"	1' 47"
Zanettin Pierantonio	Forza Italia	1' 30"	1' 18"
Salvini Matteo	Lega	3' 11"	1' 16"
Endrizzi Giovanni	Movimento 5 Stelle	0' 50"	0' 45"
Corda Emanuela	Movimento 5 Stelle	0' 44"	0' 44"
Benvegnù Paolo	Rifondazione Comunista	0' 43"	0' 43"
Paragone Gianluigi	Altri	0' 51"	0' 42"
Pellicani Nicola	Partito Democratico	0' 48"	0' 42"
Berlato Sergio	Fratelli d'Italia	0' 43"	0' 40"
Calenda Carlo	Altri	1' 41"	0' 36"
Zecchi Stefano	Altri	1' 0"	0' 36"
Baretta Pier Paolo	Partito Democratico	1' 11"	0' 33"
Finco Nicola Ignazio	Lega	0' 33"	0' 33"
Vedovi Gianmaria	Italia agli Italiani-Forza Nuova	0' 47"	0' 32"
Berti Jacopo	Movimento 5 Stelle	0' 36"	0' 31"
Rosato Ettore	Italia Viva	0' 57"	0' 29"
Militante Movimento 5 S	Movimento 5 Stelle	0' 43"	0' 28"
Toninelli Danilo	Movimento 5 Stelle	1' 2"	0' 27"

* Altri soggetti= tutti i soggetti pertinenti che non hanno incarichi di Governo Nazionale o Locale e non sono soggetti istituzionali nazionali

Distribuzione del Tempo in voce (TGD)

TGR Trentino Alto Adige
1 gennaio-31 marzo 2020



Base: 139' 0"

Distribuzione dei tempi **Tgr - Trentino Alto Adige**
1 gennaio-31 marzo 2020

Soggetto	T percentuale	TGD percentuale
Governo Locale	48,6	60,2
Governo e Istituzioni Nazionali	7,2	4,1
Altri Soggetti	44,2	35,6
Percentuali	100,0	99,9
Totali in minuti	375' 42"	139' 0"

Tgr - Trentino Alto Adige

Distribuzione dei tempi

1 gennaio-31 marzo 2020

Soggetti governo locale (ruolo)

Soggetto	T percentuale	TGD percentuale
Assessori di Giunta comunale	11,1	14,5
Assessori di Giunta provinciale	25,4	23,8
Assessori di Giunta regionale	0,0	0,0
Presidenti di Provincia	37,9	33,1
Presidenti di Regione	0,4	0,0
Sindaco capoluogo di Regione	5,5	5,1
Altri Sindaci	19,7	23,5
Percentuali	100,0	100,0
Totali in minuti	182' 32"	83' 44"

Primi 20 Soggetti governo locale

Soggetto	Ruolo	Appartenenza	T (minuti)	TGD (minuti)
Fugatti Maurizio	Presidente Provincia Trento	Lega	40' 41"	14' 32"
Kompatscher Arno	Presidente Provincia Bolzano	SVP	28' 35"	13' 9"
Segnana Stefania	Assessore provincia Trento	Lega	6' 37"	2' 55"
Zanotelli Giulia	Assessore provincia Trento	Lega	6' 15"	2' 55"
Caramaschi Renzo	Sindaco di Bolzano	Altri	7' 35"	2' 48"
Bisesti Mirko	Assessore provincia Trento	Lega	5' 25"	2' 43"
Vettorato Giuliano	Ass. prov. Bolzano	Lega	3' 31"	2' 14"
Widmann Thomas	Assessore provincia Bolzano	SVP	5' 32"	2' 13"
Gennaccaro Angelo	Ass com Bolzano - Cand. sind. Bolzano 2	Altri	5' 36"	2' 3"
Andriollo Juri	Assessore comunale Bolzano	Partito Democratico	2' 35"	2' 0"
Achammer Philip	Assessore provincia Bolzano	SVP	3' 51"	1' 53"
Walcher Luis	Assessore comunale Bolzano	SVP	3' 5"	1' 52"
Girardi Renato	Sindaco Ledro (TN)	Altri	1' 52"	1' 50"
Zanella Diego	Assessore Merano BZ	Partito Democratico	1' 55"	1' 44"
Bianchi Christian	Sindaco comune Laives (Bz)	Fratelli d'Italia	3' 40"	1' 43"
Andreatta Alessandro	Sindaco di Trento	Partito Democratico	2' 23"	1' 29"
Rosch Paul	Sindaco di Merano	Federazione dei Verdi	2' 44"	1' 21"
Runer Klaus	Sindaco di Terlano (BZ)	SVP	1' 22"	1' 20"
Oss Emer Roberto	Sindaco Pergine Valsugana (TN)	Altri	2' 46"	1' 18"
Tonina Mario	Assessore Provincia Trento	Altri	3' 5"	1' 15"

Tgr - Trentino Alto Adige

Distribuzione dei tempi

1 gennaio-31 marzo 2020

* Altri soggetti (Appartenenza politica)

Soggetto	T percentuale	GD percentuale
Forza Italia	4,5	6,8
Lega	6,6	2,7
Unione di Centro	2,8	3,6
Fratelli d'Italia	4,4	4,9
CasaPound	2,2	3,1
Partito Socialista	0,7	0
Partito Democratico	12,4	8,5
Italia Viva	1,9	1,9
Federazione dei Verdi	3,5	3,3
Movimento 5 Stelle	8,2	7,7
Popolari per l'Italia	0,7	1,3
SVP	10	10,1
Unione per il Trentino	0,3	0
Altri	41,8	46,2
Percentuali	100	100,1
Totali in minuti	166' 3"	49' 31"

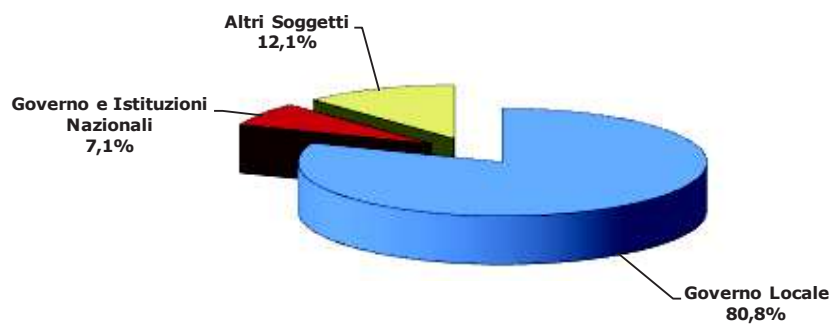
Primi 20 * Altri Soggetti

Soggetto	Appartenenza Politica	T (minuti)	TGD (minuti)
Baracetti Alessandro	Altri	8' 37"	2' 41"
Rossi Ugo	Altri	5' 18"	2' 35"
Ghezzi Paolo	Altri	3' 9"	2' 14"
Degasperi Filippo fino 1	Movimento 5 Stelle	4' 7"	2' 6"
Zambelli Andrea	Unione di Centro	4' 42"	1' 48"
Puglisi Ghizzi Maurizio	CasaPound	2' 38"	1' 32"
Oberhammer Ulrike	SVP	2' 0"	1' 32"
Galateo Marco	Fratelli d'Italia	1' 59"	1' 28"
Degasperi Filippo	Altri	5' 9"	1' 26"
Steger Dieter	SVP	1' 26"	1' 26"
Repetto Sandro	Partito Democratico	1' 44"	1' 23"
Testor Elena	Forza Italia	2' 8"	1' 18"
Kollensperger Paul	Altri	2' 1"	1' 13"
Rossini Emanuela	Altri	1' 26"	1' 13"
Kury Cristina	Federazione dei Verdi	1' 10"	1' 2"
Cattaneo Elena	Altri	2' 28"	0' 58"
Dallapiccola Michele	Altri	2' 16"	0' 58"
Gagliardini Dino	Partito Democratico	2' 11"	0' 58"
Tonini Giorgio	Partito Democratico	1' 33"	0' 56"
Ianeselli Franco	Altri	5' 5"	0' 52"

* Altri soggetti= tutti i soggetti pertinenti che non hanno incarichi di Governo Nazionale o Locale e non sono soggetti istituzionali nazionali

Distribuzione del Tempo in voce (TGD)

TGR Friuli
1 gennaio-31 marzo 2020



Base: 100' 29"

Tgr - Friuli Venezia Giulia

Distribuzione dei tempi

1 gennaio-31 marzo 2020

Soggetto	T percentuale	TGD percentuale
Governo Locale	67,8	80,7
Governo e Istituzioni Nazionali	11,3	7,1
Altri Soggetti	20,9	12,1
Percentuali	100,0	99,9
Totali in minuti	264' 18"	100' 29"

Tgr - Friuli Venezia Giulia

Distribuzione dei tempi

1 gennaio-31 marzo 2020

Soggetti governo locale (ruolo)

Soggetto	T percentuale	TGD percentuale
Assessori di Giunta comunale	8,8	11,2
Assessori di Giunta provinciale	0,0	0,0
Assessori di Giunta regionale	37,0	28,4
Presidenti di Provincia	0,1	0,0
Presidenti di Regione	17,2	12,4
Sindaco capoluogo di Regione	2,9	1,3
Altri Sindaci	34,0	46,6
Percentuali	100,0	99,9
Totali in minuti	179' 6"	81' 8"

Primi 20 Soggetti governo locale

Soggetto	Ruolo	Appartenenza	T (minuti)	TGD (minuti)
Riccardi Riccardo	Assessore Regione Friuli Venezia Giulia	Forza Italia	38' 9"	16' 18"
Fedriga Massimiliano	Presidente Regione Friuli Venezia Giulia	Lega	30' 25"	10' 6"
Ziberna Rodolfo	Sindaco di Gorizia	Forza Italia	8' 23"	4' 56"
Fontanini Pietro	Sindaco Udine	Lega	6' 14"	3' 35"
Favot Dorino	Sindaco di Prata di Pordenone (PN)	Lega	3' 17"	2' 37"
Bini Sergio	Assessore Regione Friuli Venezia Giulia	Altri	6' 2"	2' 7"
Ciriani Alessandro	Sindaco Pordenone	Fratelli d'Italia	3' 32"	1' 54"
Traina Claudio	Sindaco comune Barcis	Altri	2' 8"	1' 39"
Spagnol Carlo	Sindaco Sacile	Forza Italia	1' 34"	1' 30"
Michellini Loris	Assessore di Udine	Altri	1' 54"	1' 26"
Roberti Pierpaolo	Ass. Reg. Friuli Venezia Giulia	Lega	5' 4"	1' 25"
Garritani Antonio	Assessore comune di Monfalcone	Altri	1' 50"	1' 23"
Scoccimarro Fabio	Assessore Regione Friuli Venezia Giulia	Fratelli d'Italia	6' 3"	1' 22"
Cisint Anna Maria	Sindaco Monfalcone (GO)	Lega	5' 37"	1' 16"
De Marco Zompit Ilario	Sindaco di Aviano	Altri	1' 20"	1' 9"
Raugna Dario	Sindaco di Grado	Altri	1' 21"	1' 8"
Lenarduzzi Franco	Sindaco di Ruda (UD)	Altri	1' 22"	1' 5"
Dipiazza Roberto	Sindaco Trieste	Altri	5' 15"	1' 4"
Savino Gianluigi	Sindaco Cervignano del Friuli (UD)	Altri	1' 4"	1' 4"
Brollo Francesco	Sindaco di Tolmezzo	Partito Democratico	1' 25"	1' 2"

Tgr - Friuli Venezia Giulia

Distribuzione dei tempi

1 gennaio-31 marzo 2020

* Altri soggetti (Appartenenza politica)

Soggetto	T percentuale	GD percentuale
Forza Italia	9	9,8
Lega	9,2	9,3
Fratelli d'Italia	10	15,9
CasaPound	2	0
Sinistra Italiana - Sinistra Ecologia e Libertà	0,6	2,2
Più Europa - Centro Democratico	3,1	3,1
Partito Democratico	30,5	23,3
Italia Viva	1,7	3,3
Federazione dei Verdi	0,3	0
Movimento 5 Stelle	13,7	13,8
Altri	19,9	19,3
Percentuali	100	100
Totali in minuti	55' 9"	12' 11"

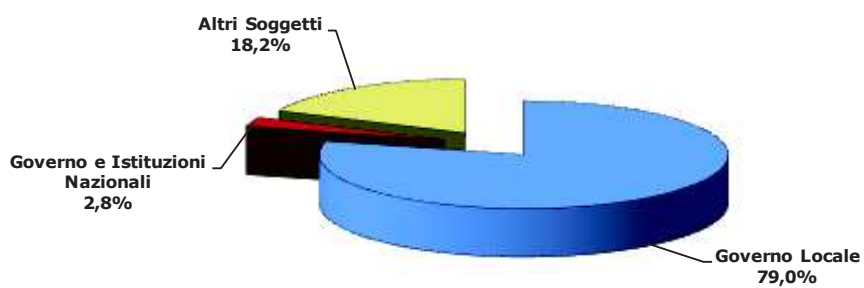
Primi 20 * Altri Soggetti

Soggetto	Appartenenza Politica	T (minuti)	TGD (minuti)
Serracchiani Debora	Partito Democratico	2' 41"	1' 12"
Moretuzzo Massimo	Altri	1' 0"	0' 48"
Giacomelli Claudio	Fratelli d'Italia	1' 12"	0' 44"
Sergo Cristian	Movimento 5 Stelle	0' 37"	0' 37"
Meloni Giorgia	Fratelli d'Italia	1' 19"	0' 29"
Salvini Matteo	Lega	0' 59"	0' 26"
Urso Adolfo	Fratelli d'Italia	0' 42"	0' 24"
Gentile Fabio	Forza Italia	0' 39"	0' 24"
Gadda Maria Chiara	Italia Viva	0' 37"	0' 24"
Magi Riccardo	Più Europa - Centro Democratico	1' 41"	0' 23"
Gasparri Maurizio	Forza Italia	1' 37"	0' 23"
Zanella Alessandra	Altri	0' 23"	0' 23"
Sui Luca	Movimento 5 Stelle	0' 56"	0' 20"
Basso Alessandro	Fratelli d'Italia	0' 26"	0' 19"
Bolzonello Sergio	Partito Democratico	0' 57"	0' 18"
Gabrovec Igor	Partito Democratico	3' 52"	0' 17"
Honsell Furio	Altri	1' 27"	0' 17"
Saro Ferruccio	Altri	0' 53"	0' 17"
Capozzella Mauro	Movimento 5 Stelle	0' 20"	0' 17"
Zullo Marco	Movimento 5 Stelle	0' 32"	0' 16"

* Altri soggetti= tutti i soggetti pertinenti che non hanno incarichi di Governo Nazionale o Locale e non sono soggetti istituzionali nazionali

Distribuzione del Tempo in voce (TGD)

TGR Liguria
1 gennaio-31 marzo 2020



Base: 155' 33"

Tgr - Liguria

Distribuzione dei tempi

1 gennaio-31 marzo 2020

Soggetto	T percentuale	TGD percentuale
Governo Locale	70,1	79,0
Governo e Istituzioni Nazionali	5,9	2,8
Altri Soggetti	24,0	18,2
Percentuali	100,0	100,0
Totali in minuti	273' 52"	155' 33"

Tgr - Liguria

Distribuzione dei tempi

1 gennaio-31 marzo 2020

Soggetti governo locale (ruolo)

Soggetto	T percentuale	TGD percentuale
Assessori di Giunta comunale	14,2	18,5
Assessori di Giunta provinciale	0,0	0,0
Assessori di Giunta regionale	11,1	12,1
Presidenti di Provincia	23,4	14,8
Presidenti di Regione	0,5	0,4
Sindaco capoluogo di Regione	10,0	7,7
Altri Sindaci	40,8	46,5

Percentuali	100,0	100,0
Totali in minuti	192' 4"	122' 50"

Primi 20 Soggetti governo locale

Soggetto	Ruolo	Appartenenza	T (minuti)	TGD (minuti)
Toti Giovanni	Presidente Regione Liguria	Altri	44' 51"	18' 8"
Bucci Marco	Sindaco Genova	Altri	19' 2"	9' 31"
Giampedrone Giacomo R	Ass. Reg. Liguria	Altri	9' 21"	6' 40"
Galtieri Angelo	Assessore Comune Alassio	Altri	5' 9"	4' 10"
Viale Sonia	Assessore regione Liguria	Lega	5' 43"	3' 49"
Biancheri Alberto	Sindaco di Sanremo (IM)	Partito Democratico	4' 21"	3' 15"
Conio Mario	Sindaco di Arma di Taggia	Altri	3' 49"	3' 2"
Sindoni Alessandro	Assessore Sanremo (IM)	Altri	3' 14"	2' 48"
Barcellona Ivano	Sindaco di Pignone (SP)	Altri	3' 10"	2' 38"
Bagnasco Carlo	Sindaco Rapallo (GE)	Forza Italia	3' 10"	2' 31"
Scajola Claudio	Sindaco di Imperia	Forza Italia	7' 20"	2' 19"
Fabiani Corrado	Sindaco Brugnato (SP)	Altri	2' 58"	2' 18"
Sasso Dal Verme Robert	Sind. di Laigueglia (SV)	Lega	2' 45"	2' 10"
Cavo Ilaria	Ass. reg. Liguria	Altri	2' 31"	1' 51"
Beltrami Maurizio	Sindaco di Torriglia (GE)	Altri	1' 50"	1' 44"
Peracchini Pierluigi	Sindaco La Spezia	Altri	4' 53"	1' 43"
Bardini Mirko	Sindaco Montebruno (GE)	Altri	1' 43"	1' 35"
Caprioglio Ilaria	Sindaco Savona	Altri	2' 44"	1' 28"
Paoletti Leonardo	Sindaco Lerici	Altri	1' 58"	1' 28"
Pignocca Luigi	Sindaco di Loano (SV)	Forza Italia	1' 18"	1' 9"

Tgr - Liguria

Distribuzione dei tempi

1 gennaio-31 marzo 2020

* Altri soggetti (Appartenenza politica)

Soggetto	T percentuale	GD percentuale
Forza Italia	4,5	6,6
Lega	18,8	19,8
Fratelli d'Italia	3,8	6,9
CasaPound	0,2	0
Radicali Italiani - Lista Bonino Pannella	1,3	2,1
Più Europa - Centro Democratico	0,1	0
Partito Democratico	16,7	20,5
Italia Viva	3,6	3,9
Liberi e Uguali	0,2	0,4
Potere al Popolo!	2,2	1,1
Federazione dei Verdi	1,8	1,2
Movimento 5 Stelle	32,8	13
Altri	14	24,5
Percentuali	100	100
Totali in minuti	65' 18"	28' 21"

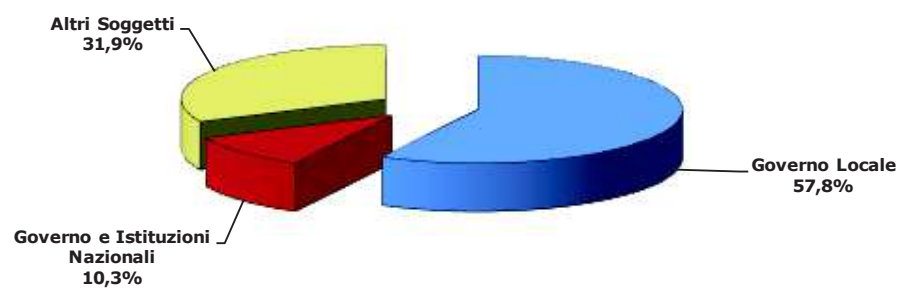
Primi 20 * Altri Soggetti

Soggetto	Appartenenza Politica	T (minuti)	TGD (minuti)
Rixi Edoardo	Lega	3' 10"	2' 19"
Salvatore Alice	Movimento 5 Stelle	5' 20"	1' 44"
Farello Simone	Partito Democratico	1' 33"	1' 23"
Iacobucci Massimiliano	Fratelli d'Italia	1' 12"	1' 12"
Calleri Ilaria	Altri	1' 17"	1' 9"
Lunardon Giovanni	Partito Democratico	1' 25"	1' 6"
Piano Renzo	Altri	1' 19"	1' 2"
Senarega Franco	Lega	1' 18"	0' 57"
Muzio Claudio	Forza Italia	0' 49"	0' 49"
Muscatello Salvatore	Altri	0' 45"	0' 45"
Faraldi Giuseppe	Altri	0' 50"	0' 43"
Ferrante Massimo	Partito Democratico	0' 39"	0' 39"
De Micheli Paola	Partito Democratico	0' 38"	0' 36"
Cianfanelli Deborah	Radicali Italiani - Lista Bonino Pa	0' 42"	0' 35"
Costa Andrea	Altri	0' 42"	0' 35"
Salvini Matteo	Lega	2' 4"	0' 32"
Vaccarezza Angelo	Altri	1' 14"	0' 31"
La Russa Ignazio	Fratelli d'Italia	0' 28"	0' 28"
Tasso Giorgio	Forza Italia	0' 27"	0' 26"
Bianchi Mario	Partito Democratico	0' 26"	0' 26"

* Altri soggetti= tutti i soggetti pertinenti che non hanno incarichi di Governo Nazionale o Locale e non sono soggetti istituzionali nazionali

Distribuzione del Tempo in voce (TGD)

TGR Emilia Romagna
1 gennaio-31 marzo 2020



Base: 166' 3"

Tgr - Emilia Romagna

Distribuzione dei tempi

1 gennaio-31 marzo 2020

Soggetto	T percentuale	TGD percentuale
Governo Locale	50,1	57,7
Governo e Istituzioni Nazionali	11,6	10,3
Altri Soggetti	38,3	31,9
Percentuali	100,0	99,9
Totali in minuti	375' 11"	166' 3"

Tgr - Emilia Romagna

Distribuzione dei tempi

1 gennaio-31 marzo 2020

Soggetti governo locale (ruolo)

Soggetto	T percentuale	TGD percentuale
Assessori di Giunta comunale	10,2	14,5
Assessori di Giunta provinciale	0,0	0,0
Assessori di Giunta regionale	16,9	21,7
Presidenti di Provincia	0,1	0,2
Presidenti di Regione	41,5	28,9
Sindaco capoluogo di Regione	6,4	5,4
Altri Sindaci	24,8	29,4
Percentuali	99,9	100,1
Totali in minuti	187' 57"	95' 53"

Primi 20 Soggetti governo locale

Soggetto	Ruolo	Appartenenza	T (minuti)	TGD (minuti)
Bonaccini Stefano	Presidente Regione Emilia Romagna - Ca	Partito Democratico	67' 14"	23' 25"
Venturi Sergio	Ass. Reg. Emilia-Romagna fino 28/2/2020	Altri	10' 38"	7' 40"
Donini Raffaele	Assessore Regione Emilia Romagna	Partito Democratico	10' 1"	6' 56"
Merola Virginio	Sindaco Bologna	Partito Democratico	11' 45"	5' 12"
Colla Vincenzo	Assessore Regionale Emilia Romagna	Partito Democratico	5' 5"	3' 37"
Barbieri Patrizia	Sindaco di Piacenza - Presidente Provin	Fratelli d'Italia	4' 57"	2' 58"
Cuppi Valentina	Sindaco di Marzabotto (BO)	Partito Democratico	5' 59"	2' 38"
Santi Rizio	Sindaco di Gemmano (RN) - Pres. Provin	Partito Democratico	2' 30"	2' 13"
De Pascale Michele	Sindaco Ravenna - Pres. prov. Ravenna	Partito Democratico	3' 54"	2' 7"
Priolo Irene	Ass. Reg. Emilia Romagna	Partito Democratico	3' 9"	2' 2"
Lepore Matteo	Assessore Comune Bologna	Partito Democratico	2' 14"	1' 49"
Pizzarotti Federico	Sindaco Parma	Italia in Comune	2' 26"	1' 47"
Mazzanti Claudio	Ass. com. Bologna	Partito Democratico	2' 48"	1' 46"
Montanari Matteo	Sindaco Medicina (BO)	Partito Democratico	2' 2"	1' 38"
Lombardo Marco	Assessore comune Bologna	Partito Democratico	2' 11"	1' 30"
Lattuca Enzo	Sindaco Cesena	Partito Democratico	2' 10"	1' 25"
Mazzolani Enrico	Assessore ambiente comune Cervia (Ra)	Partito Democratico	1' 26"	1' 10"
Guerra Michele	Assessore comunale a Parma	Altri	1' 40"	1' 7"
Gnassi Andrea	Sindaco di Rimini	Partito Democratico	1' 46"	1' 4"
Costa Andrea fino 15/3/20	Sindaco di Luzzara	Partito Democratico	1' 13"	1' 4"

Tgr - Emilia Romagna

Distribuzione dei tempi

1 gennaio-31 marzo 2020

* Altri soggetti (Appartenenza politica)

Soggetto	T percentuale	TGD percentuale
Forza Italia	3,7	5,3
Federazione della Libertà	0,1	0
Lega	39,7	34,3
PRI-Alleanza Liberalpopolare-Autonomie	0	0
Fratelli d'Italia	6	6,1
Popolo della Famiglia	0,4	0,8
Partito Socialista	0,6	1,5
Sinistra Italiana - Sinistra Ecologia e Libertà	0,2	0,4
Radicali Italiani - Lista Bonino Pannella	0,3	0,5
Più Europa - Centro Democratico	0,8	1
Partito Democratico	4,2	4,1
Italia Viva	0,2	0,3
Liberi e Uguali	0,7	0,7
Potere al Popolo!	4,3	4
Rifondazione Comunista	4,1	3,9
Federazione dei Verdi	0,5	0,9
L'Altra Europa con Tsipras	0,1	0
Partito Comunista	4,4	6,5
Movimento 5 Stelle	20,8	21,2
Altri	8,9	8,2
Percentuali	100	99,7
Totali in minuti	143' 42"	53' 0"

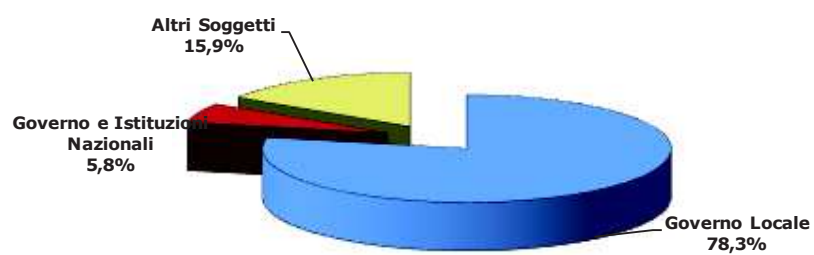
Primi 20 * Altri Soggetti

Soggetto	Appartenenza Politica	T (minuti)	TGD (minuti)
Borgonzoni Lucia	Lega	27' 27"	10' 57"
Benini Simone	Movimento 5 Stelle	18' 55"	7' 59"
Salvini Matteo	Lega	22' 13"	4' 51"
Bergamini Laura	Partito Comunista	4' 45"	2' 26"
Meloni Giorgia	Fratelli d'Italia	5' 17"	2' 14"
Lugli Stefano	Rifondazione Comunista	5' 51"	2' 3"
Collot Marta	Potere al Popolo!	5' 18"	1' 50"
Battaglia Domenico	Altri	4' 39"	1' 26"
Grotti Carlo	Lega	2' 25"	1' 23"
Morra Nicola	Movimento 5 Stelle	1' 45"	1' 7"
Berlusconi Silvio	Forza Italia	2' 10"	1' 4"
Di Maio Luigi	Movimento 5 Stelle	3' 32"	0' 54"
De Micheli Paola	Partito Democratico	1' 19"	0' 53"
Rizzo Marco	Partito Comunista	1' 13"	0' 42"
Gasparri Maurizio	Forza Italia	0' 50"	0' 38"
Schlein Elly	Altri	2' 43"	0' 34"
Toninelli Danilo	Movimento 5 Stelle	0' 43"	0' 33"
Calenda Carlo	Altri	0' 57"	0' 30"
Zamboni Silvia	Federazione dei Verdi	0' 30"	0' 30"
Lisei Marco	Fratelli d'Italia	1' 13"	0' 28"

* Altri soggetti= tutti i soggetti pertinenti che non hanno incarichi di Governo Nazionale o Locale e non sono soggetti istituzionali nazionali

Distribuzione del Tempo in voce (TGD)

TGR Toscana
1 gennaio-31 marzo 2020



Base: 178' 53"

Tgr - Toscana

Distribuzione dei tempi

1 gennaio-31 marzo 2020

Soggetto	T percentuale	TGD percentuale
Governo Locale	68,9	78,2
Governo e Istituzioni Nazionali	11,0	5,8
Altri Soggetti	20,0	15,9
Percentuali	99,9	99,9
Totali in minuti	359' 57"	178' 53"

Tgr - Toscana

Distribuzione dei tempi

1 gennaio-31 marzo 2020

Soggetti governo locale (ruolo)

Soggetto	T percentuale	TGD percentuale
Assessori di Giunta comunale	5,4	8,0
Assessori di Giunta provinciale	0,0	0,0
Assessori di Giunta regionale	8,8	11,4
Presidenti di Provincia	2,4	3,3
Presidenti di Regione	19,4	13,3
Sindaco capoluogo di Regione	18,7	14,9
Altri Sindaci	45,3	49,1
Percentuali	100,0	100,0
Totali in minuti	248' 9"	139' 58"

Primi 20 Soggetti governo locale

Soggetto	Ruolo	Appartenenza	T (minuti)	TGD (minuti)
Nardella Dario	Sindaco Firenze	Partito Democratico	46' 6"	20' 49"
Rossi Enrico	Presidente Regione Toscana	Partito Democratico	47' 49"	18' 33"
Salvetti Luca	Sindaco Livorno	Altri	8' 32"	4' 53"
Saccardi Stefania	Assessore Regione Toscana	Italia Viva	8' 19"	4' 52"
Ciuoffo Stefano	Assessore Regione Toscana	Partito Democratico	5' 14"	4' 39"
Ferrari Francesco	Sindaco comune Piombino (Li)	Fratelli d'Italia	8' 45"	4' 21"
Conti Michele	Sindaco di Pisa	Altri	6' 59"	4' 12"
Biffoni Matteo	Sindaco di Prato	Partito Democratico	9' 19"	4' 9"
Verona Maurizio	Sindaco comune Stazzema (Lu)	Partito Democratico	3' 21"	2' 51"
Giachi Cristina	Assessore comunale di Firenze	Partito Democratico	3' 7"	2' 47"
Murzi Bruno	Sindaco di Forte dei Marmi	Altri	3' 7"	2' 35"
Lorenzetti Gianni	Pres.Prov.Massa Carrara-Sind.Montignos	Partito Democratico	3' 35"	2' 30"
Termine Giacomo	Sindaco comune Monterotondo Marittimo	Partito Democratico	7' 24"	2' 14"
Persiani Francesco	Sindaco di Massa	Altri	3' 7"	1' 54"
Del Ghingaro Giorgio	Sindaco Viareggio (LU)	Altri	2' 48"	1' 52"
Bugli Vittorio	Assessore Regione Toscana	Partito Democratico	2' 7"	1' 48"
Ghinelli Alessandro	Sindaco Arezzo	Forza Italia	4' 50"	1' 47"
Bettolini Juri	Sindaco Chiusi SI	Partito Democratico	2' 33"	1' 44"
Puggelli Francesco	Sindaco Poggio a Caiano - Presidente Pro	Partito Democratico	1' 49"	1' 41"
Lippi Samuele	Sindaco Cecina (LI)	Partito Democratico	1' 56"	1' 37"

Tgr - Toscana

Distribuzione dei tempi

1 gennaio-31 marzo 2020

* Altri soggetti (Appartenenza politica)

Soggetto	T percentuale	TGD percentuale
Forza Italia	7	7,4
Lega	25,4	23,1
Italia agli Italiani-Forza Nuova	0,2	0
Fratelli d'Italia	8,3	13,8
CasaPound	0,4	0
Popolo della Famiglia	0,6	0,9
Movimento dei Democratici e Progressisti	0,1	0
Sinistra Italiana - Sinistra Ecologia e Libertà	0,1	0
Radicali Italiani - Lista Bonino Pannella	0,4	0
Più Europa - Centro Democratico	0,3	0
Partito Democratico	23,9	23,8
Italia Viva	6,5	5,2
Potere al Popolo!	1,3	1,7
Federazione dei Verdi	0,1	0
Partito Comunista	0,3	0
Movimento 5 Stelle	15,2	14,5
Altri	10	9,6
Percentuali	100,1	100
Totali in minuti	71' 42"	28' 10"

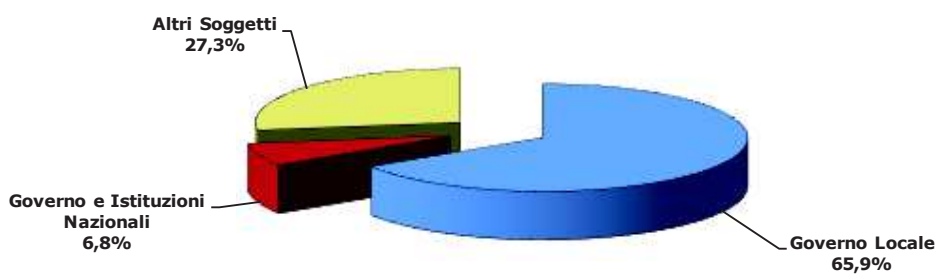
Primi 20 * Altri Soggetti

Soggetto	Appartenenza Politica	T (minuti)	TGD (minuti)
Giani Eugenio	Partito Democratico	12' 5"	4' 2"
Alberti Jacopo	Lega	2' 16"	1' 58"
Giannarelli Giacomo	Movimento 5 Stelle	2' 33"	1' 50"
Marcheschi Paolo	Fratelli d'Italia	1' 42"	1' 31"
Bussolin Federico	Lega	1' 17"	1' 14"
Renzi Matteo	Italia Viva	2' 28"	1' 5"
Donzelli Giovanni	Fratelli d'Italia	1' 37"	1' 1"
Montemagni Elisa	Lega	0' 59"	0' 59"
Wong Marco	Altri	0' 58"	0' 58"
Galletti Irene	Movimento 5 Stelle	3' 14"	0' 56"
Zolezzi Alberto	Movimento 5 Stelle	0' 47"	0' 43"
Monni Monia	Partito Democratico	0' 37"	0' 37"
Lin Teresa	Altri	0' 37"	0' 37"
Vignaroli Stefano	Movimento 5 Stelle	0' 39"	0' 36"
Bocci Ubaldo	Altri	0' 36"	0' 36"
Salvini Matteo	Lega	3' 29"	0' 35"
Ceccardi Susanna	Lega	4' 39"	0' 34"
Mugnai Stefano	Forza Italia	0' 43"	0' 34"
Torselli Francesco	Fratelli d'Italia	0' 32"	0' 32"
Draghi Alessandro	Fratelli d'Italia	0' 30"	0' 30"

* Altri soggetti= tutti i soggetti pertinenti che non hanno incarichi di Governo Nazionale o Locale e non sono soggetti istituzionali nazionali

Distribuzione del Tempo in voce (TGD)

TGR Umbria
1 gennaio-31 marzo 2020



Base: 108' 5"

Tgr - Umbria

Distribuzione dei tempi

1 gennaio-31 marzo 2020

Soggetto	T percentuale	TGD percentuale
Governo Locale	58,7	65,9
Governo e Istituzioni Nazionali	9,8	6,8
Altri Soggetti	31,5	27,3
Percentuali	100,0	100,0
Totali in minuti	228' 13"	108' 5"

Tgr - Umbria

Distribuzione dei tempi

1 gennaio-31 marzo 2020

Soggetti governo locale (ruolo)

Soggetto	T percentuale	TGD percentuale
Assessori di Giunta comunale	6,7	8,6
Assessori di Giunta provinciale	0,0	0,0
Assessori di Giunta regionale	30,8	26,8
Presidenti di Provincia	0,0	0,0
Presidenti di Regione	20,4	15,5
Sindaco capoluogo di Regione	3,4	3,8
Altri Sindaci	38,7	45,2

Percentuali	100,0	99,9
Totali in minuti	133' 0"	70' 23"

Primi 20 Soggetti governo locale

Soggetto	Ruolo	Appartenenza	T (minuti)	TGD (minuti)
Coletto Luca	Assessore Regione Umbria	Lega	29' 0"	13' 53"
Tesei Donatella	Presidente Regione Umbria	Lega	26' 38"	10' 55"
Stirati Filippo	Sindaco di Gubbio (PG)	Altri	8' 12"	5' 4"
De Rebotto Francesco	Sindaco Narni (Tr)	Partito Democratico	6' 29"	5' 4"
Romizi Andrea	Sindaco di Perugia	Forza Italia	4' 15"	2' 42"
De Augustinis Umberto	Sindaco di Spoleto (PG)	Altri	3' 47"	2' 42"
Fioroni Michele	Assessore sviluppo economico Umbria	Altri	3' 47"	2' 38"
Tardani Roberta	Sindaco di Orvieto (TR)	Forza Italia	3' 4"	2' 21"
Latini Leonardo	Sindaco di Terni	Lega	4' 3"	2' 19"
Melasecche Germini Enr	Assessore Regione Umbria	Lega	3' 56"	1' 42"
Ceccotti Cristiano	Ass. com. Terni	Lega	2' 23"	1' 42"
Bacchetta Luciano	Sind. Città di Castello - Pres. prov. Perugia	Partito Socialista	1' 55"	1' 41"
Baldini Lodovico	Sindaco di Valtopina	Partito Democratico	2' 25"	1' 37"
Alemanno Nicola	Sindaco Norcia	Forza Italia	5' 54"	1' 32"
De Carolis Mario	Sindaco comune Cascia (Pg)	Altri	1' 42"	1' 23"
Bontempi Giovanni	Sindaco Nocera Umbra (PG)	Altri	1' 9"	0' 53"
Federici Francesco	Sindaco di Massa Martana (PG)	Altri	0' 52"	0' 52"
Lungarotti Paola	Sindaco di Bastia Umbra (PG)	Altri	1' 11"	0' 51"
Morelli Alfonso	Assessore Mobilità Comune di Narni	Sinistra Italiana - Sinistra	0' 56"	0' 51"
Salvati Benedetta	Assessore Comune Terni	Altri	1' 1"	0' 48"

Tgr - Umbria

Distribuzione dei tempi

1 gennaio-31 marzo 2020

* Altri soggetti (Appartenenza politica)

Soggetto	T percentuale	GD percentuale
Forza Italia	1,6	0
Lega	28,8	25,6
Fratelli d'Italia	10,9	5,6
Partito Democratico	25,2	27,3
Italia Viva	0,1	0
Liberi e Uguali	1,1	1,5
Movimento 5 Stelle	16,1	22,6
Altri	16,3	17,4
Percentuali	100,1	100
Totali in minuti	72' 0"	29' 31"

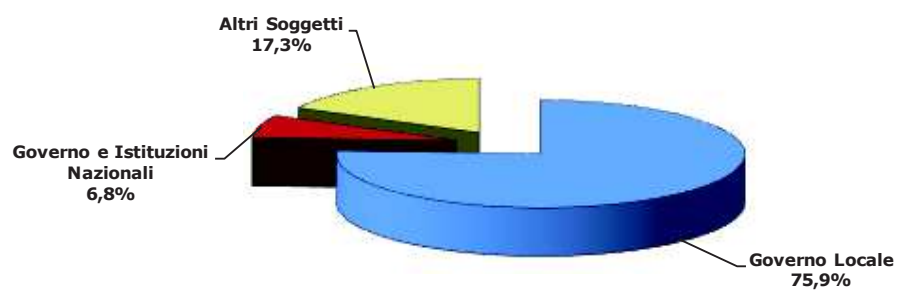
Primi 20 * Altri Soggetti

Soggetto	Appartenenza Politica	T (minuti)	TGD (minuti)
Alessandrini Valeria	Lega	8' 31"	5' 32"
Alcidi Roberto	Movimento 5 Stelle	5' 55"	3' 55"
Mascio Maria Elisabetta	Partito Democratico	5' 41"	3' 50"
Gargani Armida	Altri	6' 10"	3' 27"
Verini Walter	Partito Democratico	3' 31"	1' 51"
De Luca Thomas	Movimento 5 Stelle	2' 8"	1' 24"
Morra Nicola	Movimento 5 Stelle	2' 20"	1' 5"
Realacci Ermete	Partito Democratico	1' 20"	0' 54"
Paparelli Fabio	Partito Democratico	1' 18"	0' 50"
Caparvi Virginio	Lega	1' 21"	0' 47"
Fioroni Paola	Lega	0' 46"	0' 46"
Ascani Anna	Partito Democratico	1' 28"	0' 38"
Germani Giuseppe	Altri	0' 36"	0' 36"
Zaffini Francesco	Fratelli d'Italia	1' 6"	0' 35"
Prisco Emanuele	Fratelli d'Italia	1' 0"	0' 35"
Salvini Matteo	Lega	3' 22"	0' 28"
Civatì Giuseppe detto P	Liberi e Uguali	0' 40"	0' 27"
Gnagnarini Massimo	Altri	0' 20"	0' 20"
D'Andrea Stefano	Altri	0' 20"	0' 20"
Castelli Guido	Fratelli d'Italia	0' 18"	0' 18"

* Altri soggetti= tutti i soggetti pertinenti che non hanno incarichi di Governo Nazionale o Locale e non sono soggetti istituzionali nazionali

Distribuzione del Tempo in voce (TGD)

TGR Marche
1 gennaio-31 marzo 2020



Base: 132' 15"

Tgr - Marche

Distribuzione dei tempi

1 gennaio-31 marzo 2020

Soggetto	T percentuale	TGD percentuale
Governo Locale	56,2	75,9
Governo e Istituzioni Nazionali	10,6	6,8
Altri Soggetti	33,2	17,3
Percentuali	100,0	100,0
Totali in minuti	291' 30"	132' 15"

Tgr - Marche

Distribuzione dei tempi

1 gennaio-31 marzo 2020

Soggetti governo locale (ruolo)

Soggetto	T percentuale	TGD percentuale
Assessori di Giunta comunale	11,4	12,8
Assessori di Giunta provinciale	0,0	0,0
Assessori di Giunta regionale	6,1	6,1
Presidenti di Provincia	0,1	0,0
Presidenti di Regione	21,9	10,8
Sindaco capoluogo di Regione	4,7	3,4
Altri Sindaci	55,9	67,0

Percentuali	100,1	100,1
Totali in minuti	163' 47"	100' 26"

Primi 20 Soggetti governo locale

Soggetto	Ruolo	Appartenenza	T (minuti)	TGD (minuti)
Ceriscioli Luca	Presidente Regione Marche	Partito Democratico	35' 5"	10' 51"
Ricci Matteo	Sindaco Pesaro	Partito Democratico	9' 32"	5' 16"
Baroni Mario	Sindaco di Muccia (MC)	Altri	4' 23"	4' 0"
Mangialardi Maurizio	Sindaco Senigallia (AN)	Partito Democratico	7' 41"	3' 56"
Mancinelli Valeria	Sindaco di Ancona	Partito Democratico	7' 23"	3' 24"
Carancini Romano	Sindaco Macerata	Partito Democratico	4' 5"	3' 23"
Giuseppetti Luca Maria	Sindaco di Caldarola (MC)	Altri	3' 12"	2' 57"
Calcinaro Paolo	Sindaco Fermo	Altri	3' 37"	2' 51"
Fioravanti Marco	Sindaco Ascoli Piceno	Fratelli d'Italia	3' 50"	2' 34"
Bravi Loretta	Ass. Reg. Marche	Unione di Centro	3' 33"	2' 31"
Seri Massimo	Sindaco di Fano (PU)	Altri	3' 21"	2' 31"
Vimini Daniele	Assessore Comune Pesaro	Partito Democratico	2' 23"	2' 23"
Barbieri Nicola	Sindaco comune Mondolfo PU	Altri	2' 31"	2' 21"
Santarelli Gabriele	Sindaco Fabriano	Movimento 5 Stelle	3' 48"	2' 18"
Foresi Stefano	Assessore comune Ancona	Partito Democratico	3' 31"	2' 5"
Gambini Maurizio	Sindaco Urbino	Altri	2' 30"	2' 2"
Pezzanesi Giuseppe	Sindaco Tolentino (MC)	Forza Italia	2' 9"	2' 0"
Bonci Gabriele	Sindaco di Fossombrone	Movimento 5 Stelle	2' 0"	2' 0"
Ucchielli Palmiro	Sindaco di Vallefoglia (PU)	Partito Democratico	2' 20"	1' 55"
Bravi Antonio	Sindaco di Recanati (MC)	Altri	1' 51"	1' 49"

Tgr - Marche

Distribuzione dei tempi

1 gennaio-31 marzo 2020

* Altri soggetti (Appartenenza politica)

Soggetto	T percentuale	TGD percentuale
Forza Italia	5,3	10,2
Lega	14,1	16
Unione di Centro	0,4	0
Fratelli d'Italia	5,6	11,9
Popolo della Famiglia	1,2	1,4
Partito Socialista	0,1	0
Movimento dei Democratici e Progressisti	0,4	0
Sinistra Italiana - Sinistra Ecologia e Libertà	0,5	2,2
Più Europa - Centro Democratico	0,4	0
Partito Democratico	26,2	18,5
Italia Viva	3,3	4,2
Liberi e Uguali	1	4
Potere al Popolo!	0,2	0
Movimento 5 Stelle	25,8	10,5
Altri	15,5	21,1
Percentuali	100	100
Totali in minuti	96' 36"	22' 50"

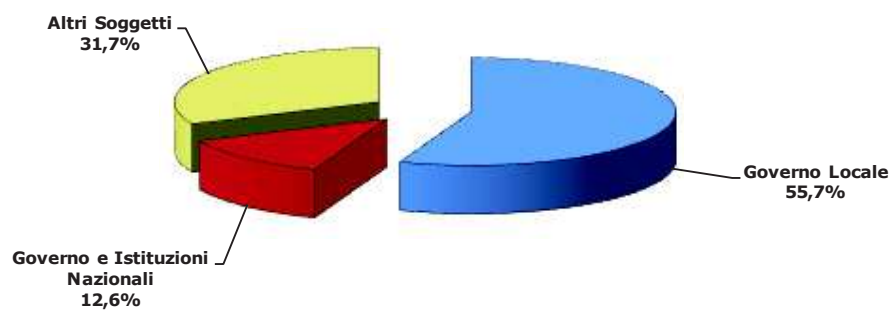
Primi 20 * Altri Soggetti

Soggetto	Appartenenza Politica	T (minuti)	TGD (minuti)
Longhi Sauro	Altri	4' 47"	1' 35"
Salvini Matteo	Lega	6' 30"	1' 26"
Mastrovincenzo Antonio	Partito Democratico	1' 43"	1' 20"
Acquaroli Francesco	Fratelli d'Italia	2' 1"	1' 17"
Celani Piero	Forza Italia	1' 17"	1' 15"
Battistoni Francesco	Forza Italia	3' 32"	1' 5"
Sensi Filippo	Altri	1' 19"	1' 4"
Traversini Gino	Partito Democratico	1' 4"	1' 4"
Rosato Ettore	Italia Viva	2' 10"	0' 57"
Brignone Beatrice	Liberi e Uguali	0' 55"	0' 55"
Coltorti Mauro	Movimento 5 Stelle	0' 56"	0' 43"
Arrigoni Paolo	Lega	1' 28"	0' 42"
Volpini Fabrizio	Partito Democratico	0' 40"	0' 40"
Leonardi Elena	Fratelli d'Italia	1' 5"	0' 39"
Richetti Matteo	Altri	1' 22"	0' 38"
Mancini Roberto	Altri	0' 38"	0' 38"
Biancani Andrea	Partito Democratico	0' 35"	0' 35"
Cherubini Roberto	Movimento 5 Stelle	1' 33"	0' 32"
Palazzotto Erasmo	Sinistra Italiana - Sinistra Ecologia	0' 30"	0' 30"
Baiocchi Nicola	Fratelli d'Italia	0' 30"	0' 30"

* Altri soggetti= tutti i soggetti pertinenti che non hanno incarichi di Governo Nazionale o Locale e non sono soggetti istituzionali nazionali

Distribuzione del Tempo in voce (TGD)

TGR Lazio
1 gennaio-31 marzo 2020



Base: 88' 18"

Tgr - Lazio

Distribuzione dei tempi

1 gennaio-31 marzo 2020

Soggetto	T percentuale	TGD percentuale
Governo Locale	53,0	55,7
Governo e Istituzioni Nazionali	16,8	12,6
Altri Soggetti	30,3	31,7
Percentuali	100,1	100,0
Totali in minuti	249' 39"	88' 18"

Tgr - Lazio

Distribuzione dei tempi

1 gennaio-31 marzo 2020

Soggetti governo locale (ruolo)

Soggetto	T percentuale	TGD percentuale
Assessori di Giunta comunale	7,3	10,7
Assessori di Giunta provinciale	0,0	0,0
Assessori di Giunta regionale	23,6	28,8
Presidenti di Provincia	0,2	0,0
Presidenti di Regione	19,1	18,9
Sindaco capoluogo di Regione	32,7	12,6
Altri Sindaci	17,1	29,0
Percentuali	100,0	100,0
Totali in minuti	132' 16"	49' 9"

Primi 20 Soggetti governo locale

Soggetto	Ruolo	Appartenenza	T (minuti)	TGD (minuti)
D'Amato Alessio	Assessore sanità Regione Lazio	Partito Democratico	22' 40"	10' 36"
Zingaretti Nicola	Presidente regione Lazio	Partito Democratico	25' 17"	9' 17"
Raggi Virginia	Sindaco Roma-Città Metropolitana	Movimento 5 Stelle	43' 6"	6' 12"
Leodori Daniele	Assessore Regione Lazio	Partito Democratico	3' 16"	1' 32"
Cafarotti Carlo	Assessore comune Roma	Movimento 5 Stelle	1' 23"	1' 8"
Valeriani Massimiliano	Assessore urbanistica Regione Lazio	Partito Democratico	3' 31"	0' 58"
Arena Giovanni Maria	Sindaco Viterbo	Forza Italia	1' 22"	0' 53"
Fontanella Antonio	Sindaco comune Amatrice (Ri)	Lega	1' 5"	0' 53"
Paolini Massimo	Sindaco di Montefiascone (VT)	Altri	1' 0"	0' 51"
Sanna Pierluigi	Sindaco Colferro (RM)	Partito Democratico	1' 5"	0' 46"
Lancia Paolo	sindaco di Contigliano (RI)	Altri	0' 49"	0' 46"
Pascucci Alessio	Sindaco di Cerveteri (RM)	Altri	0' 56"	0' 44"
Villa Paola	Sindaco di Formia	Altri	0' 49"	0' 39"
Granieri Sabina	Sindaco di Nerola (RM)	Altri	1' 20"	0' 34"
Bergamo Luca	Assessore comune Roma	Altri	1' 50"	0' 32"
Tedesco Ernesto	Sindaco di Civitavecchia (RM)	Lega	1' 24"	0' 31"
Ottaviani Nicola	Sindaco Frosinone	Lega	1' 12"	0' 31"
Grazioli Silvio	Sindaco Trevi nel Lazio (FR)	Altri	0' 30"	0' 30"
Belli Nadia	Ass. com. Pontecorvo (FR)	Altri	0' 30"	0' 30"
De Donatis Roberto	Sndaco Sora (FR)	Altri	0' 36"	0' 29"

Tgr - Lazio

Distribuzione dei tempi

* Altri soggetti (Appartenenza politica)

Soggetto	T percentuale	TGD percentuale
Forza Italia	7	4,6
Lega	8,4	5,8
Energie per l'Italia	0,6	1,1
Fratelli d'Italia	13,2	16
CasaPound	2,1	0
Popolo della Famiglia	3,2	5,1
Sinistra Italiana - Sinistra Ecologia e Libertà	0,4	0,6
Radicali Italiani - Lista Bonino Pannella	1,6	1,4
Partito Democratico	17,3	18
Italia Viva	1,9	3,3
Potere al Popolo!	3,2	4,9
Federazione dei Verdi	0,2	0,4
Partito Comunista	3,7	6,3
Movimento 5 Stelle	20,6	17,6
Democrazia Solidale	0,3	0,9
Altri	16,3	14,1
Percentuali	100	100,1
Totali in minuti	75' 32"	28' 0"

1 gennaio-31 marzo 2020

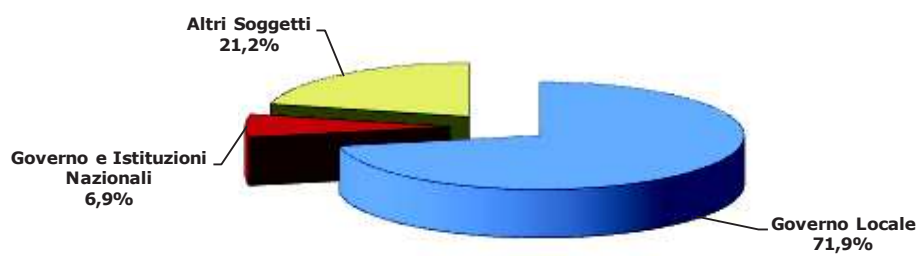
Primi 20 * Altri Soggetti

Soggetto	Appartenenza Politica	T (minuti)	TGD (minuti)
Leo Maurizio	Fratelli d'Italia	4' 17"	2' 34"
Gualtieri Roberto	Partito Democratico	3' 20"	1' 35"
Rizzo Marco	Partito Comunista	2' 31"	1' 33"
Adinolfi Mario	Popolo della Famiglia	2' 24"	1' 25"
Lo Muzio Lezza Luca M	Altri	2' 14"	1' 24"
Canitano Elisabetta	Potere al Popolo!	2' 24"	1' 23"
Rendina Rossella	Movimento 5 Stelle	2' 23"	1' 13"
Segre Liliana	Altri	4' 32"	0' 52"
Di Pillo Giuliana	Movimento 5 Stelle	1' 1"	0' 46"
Gasparri Maurizio	Forza Italia	2' 24"	0' 45"
Tripodi Orlando Angelo	Lega	0' 59"	0' 36"
Vincenzi Marco	Partito Democratico	0' 36"	0' 32"
Gubitosa Michele	Movimento 5 Stelle	0' 39"	0' 31"
De Priamo Andrea	Fratelli d'Italia	0' 36"	0' 29"
De Luca Athos	Italia Viva	0' 44"	0' 28"
Pelonzi Giulio	Partito Democratico	0' 56"	0' 27"
Del Bello Francesca	Partito Democratico	0' 26"	0' 26"
Mingiardi Francesco	Radicali Italiani - Lista E	0' 23"	0' 23"
Gualtieri Roberto	Partito Democratico	1' 14"	0' 22"
Simeone Giuseppe detto	Forza Italia	0' 38"	0' 22"

* Altri soggetti= tutti i soggetti pertinenti che non hanno incarichi di Governo Nazionale o Locale e non sono soggetti istituzionali nazionali

Distribuzione del Tempo in voce (TGD)

TGR Abruzzo
1 gennaio-31 marzo 2020



Base: 174' 1"

Tgr - Abruzzo

Distribuzione dei tempi

1 gennaio-31 marzo 2020

Soggetto	T percentuale	TGD percentuale
Governo Locale	55,3	71,9
Governo e Istituzioni Nazionali	9,7	6,9
Altri Soggetti	35,0	21,2
Percentuali	100,0	100,0
Totali in minuti	446' 51"	174' 1"

Tgr - Abruzzo

Distribuzione dei tempi

1 gennaio-31 marzo 2020

Soggetti governo locale (ruolo)

Soggetto	T percentuale	TGD percentuale
Assessori di Giunta comunale	8,8	10,5
Assessori di Giunta provinciale	0,0	0,0
Assessori di Giunta regionale	12,1	10,2
Presidenti di Provincia	0,6	0,5
Presidenti di Regione	16,9	10,7
Sindaco capoluogo di Regione	5,1	4,6
Altri Sindaci	56,5	63,4
Percentuali	100,0	99,9
Totali in minuti	247' 8"	125' 8"

Primi 20 Soggetti governo locale

Soggetto	Ruolo	Appartenenza	T (minuti)	TGD (minuti)
Marsilio Marco	Presidente Regione Abruzzo	Fratelli d'Italia	40' 57"	13' 9"
D'Alberto Gianguido	Sindaco Teramo	Partito Democratico	16' 26"	8' 1"
Masci Carlo	Sindaco di Pescara	Forza Italia	14' 2"	6' 29"
Scordella Andrea	Sindaco Silvi (TE)	Lega	9' 6"	5' 50"
Biondi Pierluigi	Sindaco L'Aquila	Fratelli d'Italia	11' 57"	5' 45"
Veri Nicoletta	Ass. Reg. Abruzzo	Lega	13' 1"	5' 34"
Casini Annamaria	Sindaco di Sulmona (AQ)	Altri	13' 48"	4' 30"
Di Bonaventura Diego	Sind. di Notaresco - Pres. prov. Teramo	Altri	6' 11"	3' 27"
Febbo Mauro	Ass. Reg. Abruzzo	Forza Italia	8' 13"	2' 59"
D'Ercole Vincenzo	sindaco Castiglione Messer Raimondo (Te)	Altri	4' 45"	2' 40"
D'Angelo Camillo	Sindaco comune Valle Castellana (Te)	Partito Democratico	2' 48"	2' 33"
Castiglione Leo	Sindaco di Ortona (CH)	Altri	4' 20"	2' 22"
Liris Guido Quintino	Ass. Reg. Abruzzo	Fratelli d'Italia	3' 2"	2' 19"
Verrocchio Robert	Sindaco Pineto (TE)	Partito Democratico	2' 40"	2' 16"
Di Girolamo Sabatino	Sindaco di Roseto degli Abruzzi (TE)	Partito Democratico	4' 0"	2' 15"
Cavallari Giovanni	Assessore comune Teramo	Altri	3' 4"	2' 10"
Lagatta Salvatore	Sindaco di Bussi sul Tirino (PE)	Altri	2' 51"	2' 3"
Seccia Eugenio	Ass. com. Pescara	Forza Italia	3' 33"	1' 59"
Angelilli Guido	Sindaco di Pacentro	Altri	2' 1"	1' 55"
Perazzetti Matteo	Sindaco di Città Sant'Angelo (PE)	Altri	3' 1"	1' 50"

Tgr - Abruzzo

Distribuzione dei tempi

1 gennaio-31 marzo 2020

* Altri soggetti (Appartenenza politica)

Soggetto	T percentuale	GD percentuale
Forza Italia	4,9	4,7
Lega	12,8	10,6
Unione di Centro	0,1	0
Fratelli d'Italia	4,1	6,5
Movimento dei Democratici e Progressisti	1	2,7
Partito Democratico	20,8	38,1
Italia Viva	3,7	5,2
Potere al Popolo!	0,3	0
Rifondazione Comunista	1,6	1,9
Movimento 5 Stelle	8,1	13,5
Altri	9,3	16,7
Percentuali	100	99,9
Totali in minuti	156' 27"	36' 55"

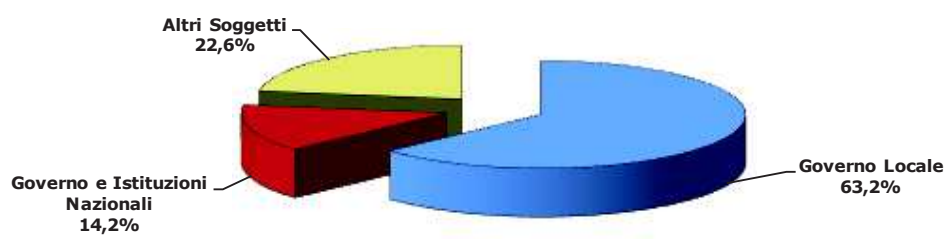
Primi 20 * Altri Soggetti

Soggetto	Appartenenza Politica	T (minuti)	TGD (minuti)
Legnini Giovanni	Partito Democratico	10' 52"	5' 47"
Pezzopane Stefania	Partito Democratico	5' 19"	2' 40"
Blasioli Antonio	Partito Democratico	3' 23"	2' 4"
D'Alessandro Camillo	Italia Viva	4' 43"	1' 37"
Di Masci Bruno	Altri	2' 40"	1' 25"
Zennaro Antonio	Movimento 5 Stelle	2' 35"	1' 25"
Antonelli Marcello	Lega	2' 53"	1' 10"
Paolucci Silvio	Partito Democratico	1' 40"	1' 5"
Masciocco Giustino	Movimento dei Democratici e Pro	1' 20"	0' 59"
Salvini Matteo	Lega	2' 58"	0' 57"
Pettinari Domenico	Movimento 5 Stelle	3' 42"	0' 52"
De Dominicis Giuseppe	Altri	1' 32"	0' 52"
Baretta Pier Paolo	Partito Democratico	1' 23"	0' 52"
Sospiri Lorenzo	Forza Italia	4' 34"	0' 47"
Rapposelli Fabrizio	Fratelli d'Italia	1' 7"	0' 47"
Di Stefano Fabrizio	Lega	2' 39"	0' 46"
Pagano Nazario	Forza Italia	1' 0"	0' 46"
Acerbo Maurizio	Rifondazione Comunista	2' 14"	0' 43"
Romano Paolo	Altri	0' 55"	0' 40"
Di Nicola Primo	Movimento 5 Stelle	0' 39"	0' 39"

* Altri soggetti= tutti i soggetti pertinenti che non hanno incarichi di Governo Nazionale o Locale e non sono soggetti istituzionali nazionali

Distribuzione del Tempo in voce (TGD)

TGR Molise
1 gennaio-31 marzo 2020



Base: 72' 59"

Tgr - Molise

Distribuzione dei tempi

1 gennaio-31 marzo 2020

Soggetto	T percentuale	TGD percentuale
Governo Locale	63,6	63,2
Governo e Istituzioni Nazionali	13,9	14,2
Altri Soggetti	22,5	22,6
Percentuali	100,0	100,0
Totali in minuti	235' 49"	72' 59"

Tgr - Molise

Distribuzione dei tempi

1 gennaio-31 marzo 2020

Soggetti governo locale (ruolo)

Soggetto	T percentuale	TGD percentuale
Assessori di Giunta comunale	4,6	7,9
Assessori di Giunta provinciale	0,0	0,0
Assessori di Giunta regionale	17,2	9,1
Presidenti di Provincia	4,6	3,4
Presidenti di Regione	37,8	31,3
Sindaco capoluogo di Regione	0,1	0,0
Altri Sindaci	35,6	48,3
Percentuali	99,9	100,0
Totali in minuti	149' 56"	46' 6"

Primi 20 Soggetti governo locale

Soggetto	Ruolo	Appartenenza	T (minuti)	TGD (minuti)
Toma Donato	Presidente Regione Molise	Forza Italia	55' 57"	14' 15"
Travaglini Nicola	Sindaco Montenero di Bisaccia (CB)	Altri	5' 13"	2' 57"
Gravina Roberto	Sindaco Campobasso	Movimento 5 Stelle	9' 44"	2' 47"
D'Apollonio Giacomo	Sindaco di Isernia	Altri	5' 16"	2' 1"
Ricci Alfredo	Sindaco di Venafrò (IS) - Pres. Prov. Isernia	Altri	6' 58"	1' 33"
Mascia Gino Donnino	Sindaco di Cercemaggiore (CB)	Altri	2' 54"	1' 31"
Niro Vincenzo	Ass.Reg.Molise	Popolari per l'Italia	15' 14"	1' 20"
Paolone Luigi	Sindaco Sesto Campano (IS)	Altri	1' 22"	1' 19"
Mazzuto Luigi	Ass.Reg.Molise	Lega	2' 40"	1' 18"
Fratangelo Enrico	Sindaco Castellino del Biferno (CB)	Altri	2' 3"	1' 13"
Cavaliere Nicola	Ass.Reg.Molise	Forza Italia	5' 20"	1' 12"
Gissi Matteo	Ass. com. Montecilfone (Cb)	Movimento dei Democratici	1' 12"	1' 0"
Di Iorio Gianni	Sindaco Tufara (CB)	Altri	1' 28"	0' 58"
Leggieri Alfonso	Sindaco di San Massimo (CB)	Altri	1' 24"	0' 57"
Lombardi Francesco	Sind San Pietro Avellana (IS)	Altri	0' 56"	0' 56"
Nonno Saverio	Assessore comunale di Fossalto (CB)	Altri	1' 56"	0' 55"
Giampaolo Marco	Sindaco di Ripalimosani (CB)	Liberi e Uguali	1' 2"	0' 48"
Paglione Candido	Sindaco di Capracotta	Altri	2' 38"	0' 47"
Mele Damiano Cosimo	Sindaco di Colletorto (CB)	Altri	0' 57"	0' 47"
Cretella Simone	Assessore Comune Campobasso	Movimento 5 Stelle	0' 48"	0' 40"

Tgr - Molise

Distribuzione dei tempi

1 gennaio-31 marzo 2020

* Altri soggetti (Appartenenza politica)

Soggetto	T percentuale	GD percentuale
Forza Italia	3,9	9,8
Lega	6,8	14,2
Unione di Centro	2,3	0
Fratelli d'Italia	3,9	7,5
Partito Democratico	16	16,3
Italia Viva	6,6	6,6
Liberi e Uguali	0,5	1,8
Rifondazione Comunista	3,7	0
Movimento 5 Stelle	33,4	16,3
Popolari per l'Italia	7,4	3,7
Altri	15,4	23,8
Percentuali	99,9	100
Totali in minuti	51' 47"	15' 41"

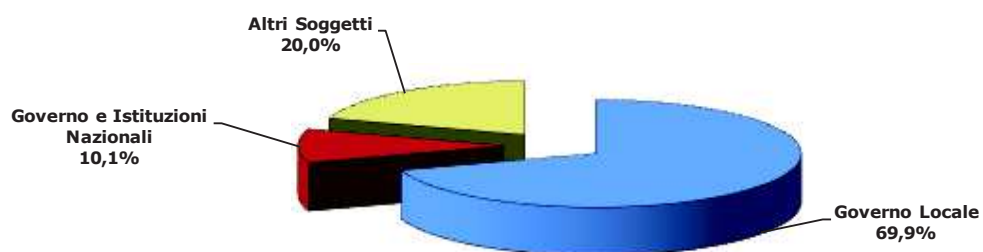
Primi 20 * Altri Soggetti

Soggetto	Appartenenza Politica	T (minuti)	TGD (minuti)
Greco Andrea	Movimento 5 Stelle	5' 14"	2' 11"
Fanelli Micaela	Partito Democratico	3' 29"	2' 3"
Berardi Angelo	Altri	1' 54"	1' 54"
Occhionero Giuseppina	Italia Viva	2' 43"	1' 2"
Colla Jari	Lega	1' 33"	0' 59"
Romagnuolo Eugenio N	Forza Italia	1' 6"	0' 50"
Marone Michele	Lega	0' 53"	0' 50"
Iorio Angelo Michele	Noi con l'Italia	1' 16"	0' 48"
Tartaglione Annaelsa	Forza Italia	0' 40"	0' 34"
Di Sandro Filoteo	Fratelli d'Italia	0' 33"	0' 33"
Fratangelo Fausto	Altri	0' 46"	0' 32"
Sbrocca Angelo	Partito Democratico	0' 57"	0' 30"
Tedeschi Antonio	Popolari per l'Italia	1' 31"	0' 27"
Calenda Filomena	Altri	1' 33"	0' 26"
Tramontano Alberto	Lega	0' 28"	0' 25"
Di Brino Basso Antonio	Fratelli d'Italia	0' 25"	0' 25"
De Chirico Fabio	Movimento 5 Stelle	0' 40"	0' 22"
Plescica Emiliano	Altri	0' 24"	0' 22"
Fratoinanni Nicola	Liberi e Uguali	0' 17"	0' 17"
Fatica Luca	Altri	0' 17"	0' 17"

* Altri soggetti= tutti i soggetti pertinenti che non hanno incarichi di Governo Nazionale o Locale e non sono soggetti istituzionali nazionali

Distribuzione del Tempo in voce (TGD)

TGR Campania
1 gennaio-31 marzo 2020



Base: 136' 48"

Tgr - Campania

Distribuzione dei tempi

1 gennaio-31 marzo 2020

Soggetto	T percentuale	TGD percentuale
Governo Locale	63,2	69,9
Governo e Istituzioni Nazionali	14,2	10,1
Altri Soggetti	22,7	20,0
Percentuali	100,1	100,0
Totali in minuti	265' 24"	136' 48"

Tgr - Campania

Distribuzione dei tempi

1 gennaio-31 marzo 2020

Soggetti governo locale (ruolo)

Soggetto	T percentuale	TGD percentuale
Assessori di Giunta comunale	9,2	10,5
Assessori di Giunta provinciale	0,0	0,0
Assessori di Giunta regionale	3,8	4,8
Presidenti di Provincia	0,0	0,0
Presidenti di Regione	32,4	19,6
Sindaco capoluogo di Regione	15,3	14,0
Altri Sindaci	39,4	51,1

Percentuali	100,1	100,0
Totali in minuti	167' 38"	95' 40"

Primi 20 Soggetti governo locale

Soggetto	Ruolo	Appartenenza	T (minuti)	TGD (minuti)
De Luca Vincenzo	Presidente Regione Campania - Cand. Pre	Partito Democratico	51' 53"	16' 52"
De Magistris Luigi	Sindaco di Napoli-Città Metropolitana	Altri	24' 49"	13' 0"
Festa Gianluca	Sindaco Avellino	Altri	3' 59"	3' 32"
Della Marra Scarpone Fabio	Sindaco di Savignano Irpino (AV)	Altri	3' 23"	2' 47"
Marino Carlo	Sindaco Caserta	Partito Democratico	3' 54"	2' 46"
Clemente Alessandra	Assessore comune di Napoli	Altri	3' 11"	2' 37"
Bene Raffaele	Sindaco di Casoria (NA)	Altri	2' 34"	2' 21"
Napoli Vincenzo detto Enzo	Sindaco Salerno	Partito Democratico	3' 17"	2' 6"
Del Giudice Raffaele	Assessore comune Napoli	Altri	3' 29"	1' 54"
De Leonardis Raffaele	Sindaco di Qualiano (NA)	Altri	1' 50"	1' 50"
Palmeri Sonia	Assessore Regione Campania	Partito Democratico	1' 45"	1' 27"
Strianese Michele	Sind.San Valentino Torio - Pres. Prov. Sa	Partito Democratico	1' 32"	1' 24"
Cuomo Giuseppe	Sindaco di Sorrento (NA)	Lega	1' 43"	1' 21"
De Majo Eleonora	Assessore Comune Napoli	Altri	2' 8"	1' 19"
Fortini Lucia	Assessore regione Campania	Partito Democratico	1' 30"	1' 19"
Reale Andrea	Sindaco di Minori (SA)	Altri	1' 28"	1' 18"
Valiante Gianfranco	Sindaco di Baronissi (SA)	Partito Democratico	1' 18"	1' 13"
Bossone Antonio	Sindaco di Lauro (AV)	Altri	1' 48"	1' 9"
De Angelis Carmine	Sindaco di Chiusano di San Domenico (AV)	Altri	1' 15"	1' 9"
Francese Cecilia	Sindaco Battipaglia (SA)	Altri	1' 17"	1' 3"

Tgr - Campania

Distribuzione dei tempi

1 gennaio-31 marzo 2020

* Altri soggetti (Appartenenza politica)

Soggetto	T percentuale	TGD percentuale
Forza Italia	9,9	9,9
Area Popolare - Alternativa Popolare	0,4	0
Lega	15,1	12,1
Unione di Centro	0,7	1
Fratelli d'Italia	3	4,3
MIS	0,7	0
Partito Socialista	1,3	1
Movimento dei Democratici e Progressisti	0,5	0
Più Europa - Centro Democratico	2	2,9
Partito Democratico	6,7	10,5
Italia Viva	2,4	3,1
Liberi e Uguali	1,2	1,8
Potere al Popolo!	4	4,1
Rifondazione Comunista	0,2	0
Federazione dei Verdi	10,2	11,4
Movimento 5 Stelle	14,8	10,3
Democrazia Cristiana	0,4	0,6
Democrazia Solidale	0,6	1,2
Altri	25,8	25,7
Percentuali	99,9	99,9
Totali in minuti	60' 11"	27' 23"

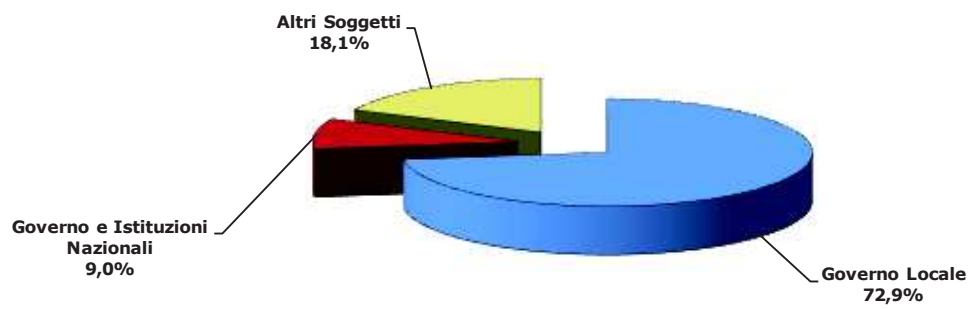
Primi 20 * Altri Soggetti

Soggetto	Appartenenza Politica	T (minuti)	TGD (minuti)
Borrelli Francesco Emil	Federazione dei Verdi	6' 7"	3' 7"
Salvini Matteo	Lega	6' 48"	2' 14"
Poggiani Ivo	Altri	1' 55"	1' 55"
Ciarambino Valeria	Movimento 5 Stelle	3' 21"	1' 36"
Caldoro Stefano	Forza Italia	2' 36"	1' 23"
Aragno Giuseppe	Potere al Popolo!	2' 10"	1' 7"
Ruotolo Sandro	Altri	3' 28"	0' 59"
De Roberto Paola	Altri	0' 53"	0' 52"
Cascone Luca	Altri	0' 52"	0' 50"
Pasquino Raimondo	Più Europa - Centro Democratico	1' 11"	0' 48"
Cantalamessa Gianluca	Lega	1' 3"	0' 46"
Peluso Gabriella	Fratelli d'Italia	0' 39"	0' 39"
Guarino Riccardo	Altri	1' 33"	0' 34"
Guangi Salvatore	Forza Italia	2' 19"	0' 30"
Conte Federico	Liberi e Uguali	0' 37"	0' 30"
Di Lello Marco	Partito Democratico	0' 29"	0' 29"
Cutolo Michele	Altri	0' 38"	0' 28"
Napolitano Luigi	Movimento 5 Stelle	2' 18"	0' 27"
Prodi Romano	Partito Democratico	0' 34"	0' 26"
Marciano Antonio	Partito Democratico	0' 26"	0' 26"

* Altri soggetti= tutti i soggetti pertinenti che non hanno incarichi di Governo Nazionale o Locale e non sono soggetti istituzionali nazionali

Distribuzione del Tempo in voce (TGD)

TGR Basilicata
1 gennaio-31 marzo 2020



Base: 171' 20"

Tgr - Basilicata

Distribuzione dei tempi

1 gennaio-31 marzo 2020

Soggetto	T percentuale	TGD percentuale
Governo Locale	62,2	72,9
Governo e Istituzioni Nazionali	12,0	9,0
Altri Soggetti	25,8	18,1
Percentuali	100,0	100,0
Totali in minuti	400' 0"	171' 20"

Tgr - Basilicata

Distribuzione dei tempi

1 gennaio-31 marzo 2020

Soggetti governo locale (ruolo)

Soggetto	T percentuale	TGD percentuale
Assessori di Giunta comunale	11,8	18,3
Assessori di Giunta provinciale	0,0	0,0
Assessori di Giunta regionale	17,5	11,3
Presidenti di Provincia	0,0	0,0
Presidenti di Regione	26,0	22,9
Sindaco capoluogo di Regione	0,1	0,0
Altri Sindaci	44,5	47,5

Percentuali	99,9	100,0
Totali in minuti	248' 44"	124' 53"

Primi 20 Soggetti governo locale

Soggetto	Ruolo	Appartenenza	T (minuti)	TGD (minuti)
Bardi Vito	Presidente Regione Basilicata	Altri	62' 50"	28' 34"
Guarente Mario	Sindaco Potenza	Lega	15' 51"	8' 38"
Leone Luigi Rocco	Assessore salute Regione Basilicata	Forza Italia	14' 38"	6' 48"
De Ruggieri Raffaello	Sindaco Matera	Altri	18' 17"	6' 16"
Tragni Giuseppe	Assessore Comune Matera	Democrazia Solidale	3' 34"	3' 24"
Merra Donatella	Assessore infrastrutture Regione Basilicata	Lega	8' 2"	2' 25"
Zipparrì Marco	Sindaco Marsicovetere (PZ)	Altri	2' 51"	2' 22"
Fanelli Francesco	Assessore agricoltura Regione Basilicata	Lega	4' 41"	2' 20"
Pepe Pasquale	Sindaco di Tolve (PZ) - Senatore	Lega	4' 46"	2' 18"
Triunfo Romano	Sindaco Abriola (PZ)	Partito Democratico	2' 15"	2' 7"
Carbone Vincenzo	Sindaco di Tricarico (MT)	Altri	2' 40"	2' 1"
Valvano Livio	Sindaco Melfi (PZ)	Partito Socialista	3' 18"	2' 0"
Mallano Giuseppe	Assessore comune Pomarico (MT)	Altri	2' 10"	2' 0"
Dimona Marianna	Ass. com. di Matera	Altri	2' 5"	1' 56"
Padula Marika	Ass. com. Potenza	Federazione della Libertà	2' 20"	1' 50"
Tancredi Giuseppe	Sindaco di Moliterno	Altri	1' 49"	1' 38"
Cupparo Francesco	Ass. Reg. Basilicata	Forza Italia	8' 12"	1' 36"
Lamboglia Angelo	Sindaco di Lauria (PZ)	Altri	2' 56"	1' 36"
Tataranno Domenico Raffaele	Sindaco di Bernalda (MT)	Altri	1' 59"	1' 33"
Giordano Christian	Sindaco di Vietri di Potenza	Movimento 5 Stelle	2' 51"	1' 29"

Tgr - Basilicata

Distribuzione dei tempi

1 gennaio-31 marzo 2020

* Altri soggetti (Appartenenza politica)

Soggetto	T percentuale	GD percentuale
Forza Italia	4	7,2
Lega	13,9	14,1
Energie per l'Italia	0	0
Italia agli Italiani-Forza Nuova	0,2	0
Fratelli d'Italia	7,2	7,6
Radicali Italiani - Lista Bonino Pannella	3,8	4,4
Partito Democratico	22,1	26,2
Italia Viva	5,4	3,4
Liberi e Uguali	0,2	0
Movimento 5 Stelle	27,6	13,8
Altri	15,5	23,3
Percentuali	99,9	100
Totali in minuti	103' 21"	30' 57"

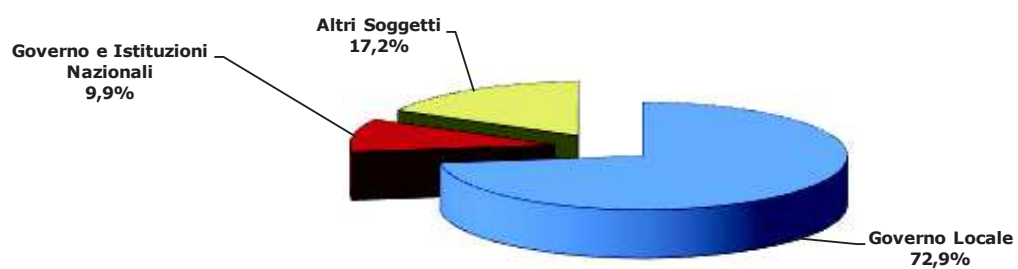
Primi 20 * Altri Soggetti

Soggetto	Appartenenza Politica	T (minuti)	TGD (minuti)
Pittella Maurizio Marcel	Partito Democratico	5' 28"	2' 17"
Adduce Salvatore	Partito Democratico	4' 56"	2' 9"
Gemma Maria Chiara	Movimento 5 Stelle	1' 46"	1' 26"
Caiata Salvatore	Fratelli d'Italia	3' 1"	1' 25"
Bolognetti Maurizio	Radicali Italiani - Lista Bonino Pa	3' 55"	1' 22"
Cicala Carmine	Lega	4' 32"	1' 19"
Quarto Piergiorgio	Altri	1' 48"	1' 18"
Salvini Matteo	Lega	4' 31"	1' 12"
Cifarelli Roberto	Partito Democratico	6' 40"	1' 6"
Moles Giuseppe	Forza Italia	1' 32"	1' 1"
Esponente Matera Futur	Altri	1' 2"	1' 0"
Schiama Giovanni	Altri	1' 0"	0' 57"
Zampino Marco	Partito Democratico	0' 54"	0' 54"
Zullino Massimo	Lega	2' 22"	0' 43"
Pittella Giovanni detto G	Partito Democratico	1' 24"	0' 40"
De Bonis Saverio	Altri	0' 46"	0' 40"
Gasparri Maurizio	Forza Italia	0' 43"	0' 40"
Vizzello Giovanni	Fratelli d'Italia	1' 22"	0' 36"
Pedicini Piernicola	Movimento 5 Stelle	1' 18"	0' 36"
Morra Nicola	Movimento 5 Stelle	1' 13"	0' 35"

* Altri soggetti= tutti i soggetti pertinenti che non hanno incarichi di Governo Nazionale o Locale e non sono soggetti istituzionali nazionali

Distribuzione del Tempo in voce (TGD)

TGR Puglia
1 gennaio-31 marzo 2020



Base: 113' 14"

Tgr - Puglia

Distribuzione dei tempi

1 gennaio-31 marzo 2020

Soggetto	T percentuale	TGD percentuale
Governo Locale	61,5	72,9
Governo e Istituzioni Nazionali	15,0	9,9
Altri Soggetti	23,5	17,2
Percentuali	100,0	100,0
Totali in minuti	268' 20"	113' 14"

Tgr - Puglia

Distribuzione dei tempi

1 gennaio-31 marzo 2020

Soggetti governo locale (ruolo)

Soggetto	T percentuale	TGD percentuale
Assessori di Giunta comunale	8,2	13,4
Assessori di Giunta provinciale	0,0	0,0
Assessori di Giunta regionale	1,9	2,0
Presidenti di Provincia	0,0	0,0
Presidenti di Regione	22,4	15,2
Sindaco capoluogo di Regione	10,1	5,3
Altri Sindaci	57,4	64,2

Percentuali	100,0	100,1
Totali in minuti	164' 54"	82' 33"

Primi 20 Soggetti governo locale

Soggetto	Ruolo	Appartenenza	T (minuti)	TGD (minuti)
Emiliano Michele	Presidente Regione Puglia	Partito Democratico	36' 30"	12' 33"
Melucci Rinaldo	Sindaco di Taranto	Partito Democratico	19' 58"	6' 14"
Decaro Antonio	Sindaco di Bari	Partito Democratico	16' 33"	4' 21"
Salvemini Carlo	Sindaco Lecce	Altri	5' 25"	3' 13"
Miglio Francesco	Sindaco di San Severo (FG)	Partito Democratico	3' 45"	2' 40"
Galasso Giuseppe detto Pino	Assessore comune Bari	Altri	3' 5"	2' 33"
Minervini Tommaso	Sindaco Molfetta (BA)	Partito Democratico	2' 38"	2' 25"
Fina Alfredo	Sindaco Campi Salentina (LE)	Altri	3' 46"	1' 56"
Vurchio Gianluca	Sindaco comune Cellamare (Ba)	Partito Democratico	3' 9"	1' 41"
Poti Marco	Sindaco di Melendugno	Partito Socialista	2' 31"	1' 41"
Merla Michele	Sindaco di San Marco in Lamis (FG)	Altri	2' 18"	1' 37"
Ficocelli Gabriella	Ass. com. Taranto	Altri	1' 31"	1' 28"
Lanzillotti Massimo	Sindaco di Carovigno (BR)	Altri	1' 31"	1' 27"
Bottaro Amedeo	Sindaco Trani	Partito Democratico	2' 16"	1' 25"
Gugliotti Giovanni	Sindaco di Castellaneta - Pres. prov. Tara	Forza Italia	3' 11"	1' 20"
Landella Franco	Sindaco di Foggia	Forza Italia	1' 38"	1' 17"
Viggiano Francesca	Assessora comune Taranto	Partito Democratico	1' 25"	1' 16"
Giannini Palma Maria	Sindaco Celle San Vito (FG)	Unione di Centro	1' 26"	1' 13"
Vantaggiato Graziano	Sindaco di Soletto (LE)	Altri	3' 42"	1' 8"
Chieco Pasquale	Sindaco Ruvo di Puglia (BA)	Partito Democratico	1' 15"	1' 6"

Tgr - Puglia

Distribuzione dei tempi

1 gennaio-31 marzo 2020

* Altri soggetti (Appartenenza politica)

Soggetto	T percentuale	TGD percentuale
Forza Italia	8,6	9,5
Lega	10,7	9,3
Unione di Centro	4,9	7,9
Fratelli d'Italia	11,2	8,8
CasaPound	0,1	0
MSI - Fiamma Tricolore	0,4	0
Partito Socialista	2,6	5,5
Sinistra Italiana - Sinistra Ecologia e Libertà	0,3	0
Radicali Italiani - Lista Bonino Pannella	1,8	4
Partito Democratico	15,1	21,7
Italia Viva	4,1	1,6
Liberi e Uguali	0,5	0
Partito Comunista	1,5	1,6
Movimento 5 Stelle	25,8	17,5
Popolari per l'Italia	0,6	0
PLI	1,8	4
Altri	9,9	8,5
Percentuali	99,9	99,9
Totali in minuti	61' 46"	18' 15"

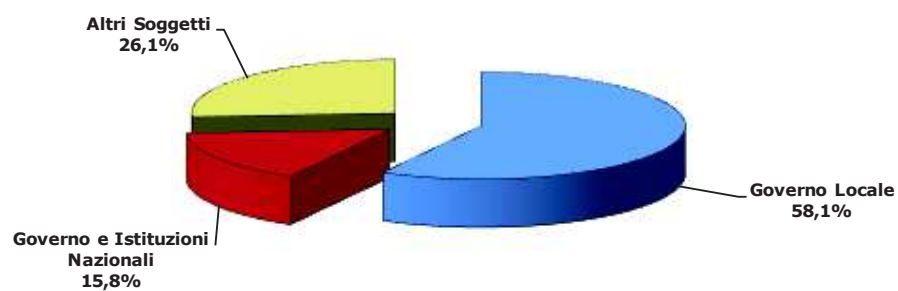
Primi 20 * Altri Soggetti

Soggetto	Appartenenza Politica	T (minuti)	TGD (minuti)
Loizzo Mario	Partito Democratico	3' 32"	2' 9"
Laricchia Antonella	Movimento 5 Stelle	5' 21"	2' 1"
Carafa Antonio Domenic	Unione di Centro	2' 58"	1' 26"
Nunziante Antonio	Italia in Comune	1' 21"	1' 15"
Fitto Raffaele	Fratelli d'Italia	4' 13"	1' 10"
Salvini Matteo	Lega	4' 7"	1' 10"
Cesaroni Claudio	Partito Socialista	0' 50"	0' 50"
Mancini Claudio	Partito Democratico	0' 55"	0' 47"
Caniglia Angelo	PLI	1' 5"	0' 44"
Vitali Luigi	Forza Italia	0' 46"	0' 34"
D'Attis Mauro	Forza Italia	0' 58"	0' 33"
Sasso Rossano	Lega	0' 49"	0' 32"
Messina Assuntela	Partito Democratico	0' 44"	0' 32"
Sisto Francesco Paolo	Forza Italia	1' 25"	0' 31"
Lacarra Marco	Partito Democratico	1' 10"	0' 30"
Nitti Michele	Altri	1' 13"	0' 29"
Valbonesi Ilari	Radicali Italiani - Lista Bonino Pa	0' 27"	0' 27"
Vianello Giovanni	Movimento 5 Stelle	0' 27"	0' 24"
Conca Mario	Altri	1' 6"	0' 23"
Furore Mario	Movimento 5 Stelle	0' 20"	0' 20"

* Altri soggetti= tutti i soggetti pertinenti che non hanno incarichi di Governo Nazionale o Locale e non sono soggetti istituzionali nazionali

Distribuzione del Tempo in voce (TGD)

TGR Calabria
1 gennaio-31 marzo 2020



Base: 171' 26"

Tgr - Calabria

Distribuzione dei tempi

1 gennaio-31 marzo 2020

Soggetto	T percentuale	TGD percentuale
Governo Locale	45,1	58,0
Governo e Istituzioni Nazionali	12,2	15,8
Altri Soggetti	42,6	26,1
Percentuali	99,9	99,9
Totali in minuti	529' 6"	171' 26"

Tgr - Calabria

Distribuzione dei tempi

1 gennaio-31 marzo 2020

Soggetti governo locale (ruolo)

Soggetto	T percentuale	GD percentuale
Assessori di Giunta comunale	4,4	8,3
Assessori di Giunta provinciale	0,0	0,0
Assessori di Giunta regionale	3,8	1,8
Presidenti di Provincia	0,0	0,0
Presidenti di Regione	39,6	17,4
Sindaco capoluogo di Regione	0,3	0,3
Altri Sindaci	51,9	72,2

Percentuali	100,0	100,0
Totali in minuti	238' 44"	99' 31"

Primi 20 Soggetti governo locale

Soggetto	Ruolo	Appartenenza	T (minuti)	TGD (minuti)
Santelli Jole	Presidente Regione Calabria	Forza Italia	78' 1"	13' 46"
Falcomatà Giuseppe	Sindaco Reggio Calabria	Partito Democratico	12' 31"	7' 29"
Donato Domenico Savio	Sindaco Chiaravalle Centrale (CZ)	Altri	9' 4"	7' 28"
Abramo Sergio	Sind. Catanzaro - Pres. prov. Catanzaro	Forza Italia	15' 59"	5' 44"
Manna Marcello	Sindaco di Rende (CS)	Altri	9' 27"	5' 41"
Stasi Flavio	Sindaco di Corigliano Rossano (CS)	Altri	6' 42"	3' 36"
Benevento Alfonso	Sindaco a Bocchigliero (CS)	Altri	3' 15"	2' 33"
Campisi Giuseppe	Sindaco di Ardore	Altri	2' 35"	2' 33"
Occhiuto Mario	Sindaco Cosenza	Forza Italia	6' 30"	2' 29"
Limardo Maria	Sindaco Vibo Valentia	Altri	5' 43"	2' 15"
Mascaro Paolo	Sindaco comune Lamezia Terme (Cz)	Altri	2' 50"	2' 3"
Serratore Ferdinando	Sindaco Jacurso (CZ)	Altri	2' 39"	2' 2"
Candia Francesco	Sindaco Stignano RC	Altri	2' 0"	1' 57"
Alessio Aldo	Sindaco di Gioia Tauro (RC)	Altri	2' 44"	1' 56"
Guzzo Cristina	Ass. com. Rogliano (CS)	Altri	1' 55"	1' 51"
Sicilia Fernando	Ass. Com. Rogliano (CS)	Altri	2' 19"	1' 47"
Papasso Gianni	Sind. di Cassano Ionio (CS)	Altri	2' 42"	1' 44"
Femia Giuseppe	Sind. di Marina di Gioiosa Ionica (RC)	Altri	1' 40"	1' 31"
Ricca Salvatore	Sindaco Albi (CZ)	Altri	1' 54"	1' 27"
Gallelo Gregorio	Sindaco Gasperina (CZ)	Altri	1' 32"	1' 19"

Tgr - Calabria

Distribuzione dei tempi

1 gennaio-31 marzo 2020

* Altri soggetti (Appartenenza politica)

Soggetto	T percentuale	GD percentuale
Forza Italia	16,3	10,1
Area Popolare - Alternativa Popolare	0,1	0
Lega	13,1	16,5
Unione di Centro	2,1	1,6
Fratelli d'Italia	6,3	6,6
MSI - Fiamma Tricolore	0,2	0
Partito Socialista	1	0,7
Movimento dei Democratici e Progressisti	0,1	0
Radicali Italiani - Lista Bonino Pannella	0,8	2
Partito Democratico	11,1	18,2
Italia Viva	0,1	0
Liberi e Uguali	1,2	1,4
Movimento 5 Stelle	18,6	12,8
Altri	29	30,1
Percentuali	100	100
Totali in minuti	225' 36"	44' 46"

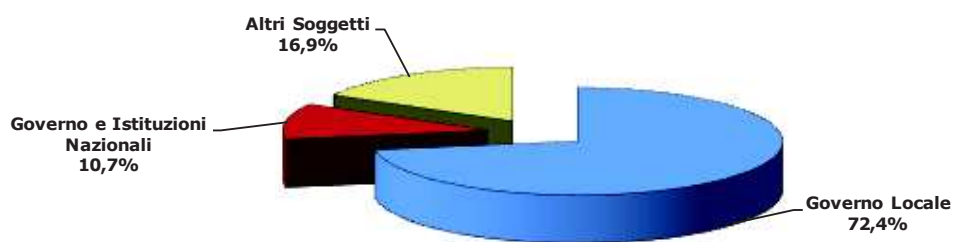
Primi 20 * Altri Soggetti

Soggetto	Appartenenza Politica	T (minuti)	TGD (minuti)
Salvini Matteo	Lega	25' 56"	6' 57"
Laghi Ferdinando	Altri	4' 59"	4' 5"
Aiello Francesco	Movimento 5 Stelle	21' 58"	2' 39"
Meloni Giorgia	Fratelli d'Italia	10' 20"	2' 30"
Mauro Riccardo	Partito Democratico	2' 28"	2' 28"
Tansi Carlo	Altri	25' 1"	2' 1"
Novello Luigi	Altri	2' 7"	1' 47"
Callipo Pippo	Altri	9' 42"	1' 21"
Berlusconi Silvio	Forza Italia	9' 7"	1' 16"
Segre Liliana	Altri	3' 13"	1' 9"
Misefari Valerio	Altri	1' 12"	1' 1"
xxxSantelli Jole	Forza Italia	9' 52"	0' 58"
Di Maio Luigi	Movimento 5 Stelle	3' 14"	0' 58"
xxxCallipo Pippo	Altri	16' 39"	0' 55"
Tajani Antonio	Forza Italia	1' 34"	0' 55"
Candido Giuseppe	Radicali Italiani - Lista Bonino Pa	1' 0"	0' 55"
Buffagni Stefano	Movimento 5 Stelle	2' 40"	0' 53"
Russo Giovanni	Partito Democratico	0' 56"	0' 50"
Graziano Stefano	Partito Democratico	2' 0"	0' 47"
Cesa Lorenzo	Unione di Centro	4' 21"	0' 42"

* Altri soggetti= tutti i soggetti pertinenti che non hanno incarichi di Governo Nazionale o Locale e non sono soggetti istituzionali nazionali

Distribuzione del Tempo in voce (TGD)

TGR Sicilia
1 gennaio-31 marzo 2020



Base: 143' 12"

Tgr - Sicilia

Distribuzione dei tempi

1 gennaio-31 marzo 2020

Soggetto	T percentuale	TGD percentuale
Governo Locale	65,3	72,4
Governo e Istituzioni Nazionali	12,8	10,7
Altri Soggetti	21,9	16,9
Percentuali	100,0	100,0
Totali in minuti	277' 41"	143' 12"

Tgr - Sicilia

Distribuzione dei tempi

1 gennaio-31 marzo 2020

Soggetti governo locale (ruolo)

Soggetto	T percentuale	GD percentuale
Assessori di Giunta comunale	9,8	12,5
Assessori di Giunta provinciale	0,0	0,0
Assessori di Giunta regionale	19,6	18,2
Presidenti di Provincia	0,0	0,0
Presidenti di Regione	19,7	11,9
Sindaco capoluogo di Regione	8,8	9,1
Altri Sindaci	42,1	48,3

Percentuali	100,0	100,0
Totale in minuti	181' 7"	103' 37"

Primi 20 Soggetti governo locale

Soggetto	Ruolo	Appartenenza	T (minuti)	TGD (minuti)
Musumeci Nello	Presidente Regione Sicilia	Altri	35' 32"	12' 17"
Razza Ruggero	Assessore sanità Regione Sicilia	Altri	19' 43"	10' 1"
Orlando Leoluca	Sindaco Palermo - Città Metropolitana	Partito Democratico	15' 41"	9' 24"
Ammatuna Roberto	Sindaco Pozzallo (RG)	Partito Democratico	6' 26"	4' 37"
Cordaro Salvatore	Assessore ambiente Regione Sicilia	Altri	3' 19"	3' 12"
Pogliese Salvatore	Sindaco Catania	Fratelli d'Italia	5' 19"	2' 58"
Muraglie Lucio	Sindaco Ispica (RG)	Altri	3' 34"	2' 49"
Valenti Francesca	Sindaco di Sciacca (AG)	Altri	3' 30"	2' 44"
Cantarella Fabio	Assessore comunale a Catania	Lega	2' 59"	2' 39"
Armao Gaetano	Assessore bilancio Regione Sicilia	Altri	4' 10"	2' 16"
Agnello Francesco	Sindaco di Villafraati (PA)	Altri	2' 20"	2' 5"
Lagalla Roberto	Assessore istruzione Regione Sicilia	Altri	1' 57"	1' 51"
Venezia Sebastiano Fabio	Sindaco di Troina	Partito Democratico	2' 59"	1' 48"
Camarda Antonio	Sindaco comune Castiglione di Sicilia (Ct)	Partito Democratico	2' 41"	1' 38"
De Luca Cateno	Sindaco Messina - Cons. Reg. Sicilia	Altri	5' 47"	1' 33"
Lo Verde Giuseppe	Sindaco di Polizzi Generosa	Altri	1' 40"	1' 28"
Pace Carmelo	Sindaco di Ribera (AG)	Unione di Centro	1' 20"	1' 20"
Sidoti Pinto Salvatore	Sindaco di San Fratello (ME)	Altri	1' 47"	1' 16"
Cinà Milko	Sindaco di Bivona (AG)	Altri	1' 20"	1' 3"
Bognari Mario	Sindaco di Taormina (ME)	Altri	1' 12"	1' 0"

Tgr - Sicilia

Distribuzione dei tempi

1 gennaio-31 marzo 2020

* Altri soggetti (Appartenenza politica)

Soggetto	T percentuale	GD percentuale
Forza Italia	15,1	16,2
Lega	32	17
Unione di Centro	0,4	0,9
Fratelli d'Italia	2,1	4,5
Sinistra Italiana - Sinistra Ecologia e Libertà	0,1	0
Radicali Italiani - Lista Bonino Pannella	0,8	1,7
Partito Democratico	17,4	21,2
Italia dei valori-Lista Di Pietro	0,5	1,4
Italia Viva	4,5	5,8
Liberi e Uguali	12,5	18
Movimento 5 Stelle	7,5	7,5
Altri	6,9	5,8
Percentuali	99,8	100
Totali in minuti	60' 52"	24' 16"

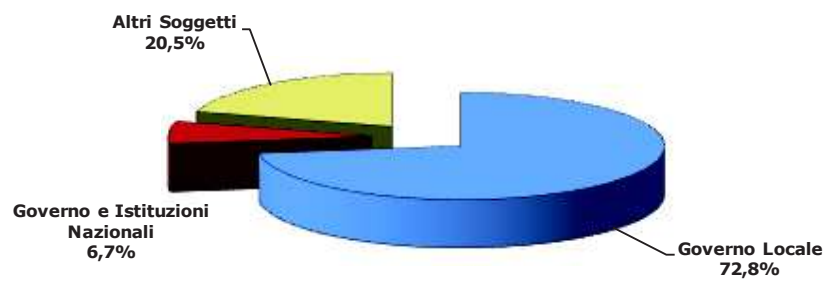
Primi 20 * Altri Soggetti

Soggetto	Appartenenza Politica	T (minuti)	TGD (minuti)
Fava Claudio	Liberi e Uguali	7' 21"	4' 9"
Salvini Matteo	Lega	16' 29"	2' 50"
Antoci Giuseppe	Partito Democratico	3' 22"	2' 35"
Miccichè Gianfranco	Forza Italia	3' 54"	2' 15"
Gerratana Piergiorgio	Partito Democratico	3' 34"	1' 39"
Faraone Davide	Italia Viva	1' 45"	1' 11"
Vignaroli Stefano	Movimento 5 Stelle	1' 3"	0' 52"
Gelmini Maria Stella	Forza Italia	0' 51"	0' 44"
Lupo Giuseppe detto Pe	Partito Democratico	0' 53"	0' 41"
Catalfamo Antonio	Lega	0' 40"	0' 37"
Pagano Alessandro	Lega	0' 44"	0' 33"
Alemanno Gianni	Fratelli d'Italia	0' 33"	0' 33"
Foti Angela	Movimento 5 Stelle	0' 30"	0' 30"
Pasqua Giorgio	Movimento 5 Stelle	0' 42"	0' 27"
Comito Totuccio	Altri	0' 27"	0' 27"
Mangano Alberto	Radicali Italiani - Lista Bonino Pa	0' 25"	0' 25"
Messina Ignazio	Italia dei valori-Lista Di Pietro	0' 20"	0' 20"
Savona Riccardo	Forza Italia	0' 21"	0' 18"
Prestigiacoimo Stefania	Forza Italia	0' 20"	0' 17"
Cannella Giampiero	Fratelli d'Italia	0' 17"	0' 17"

* Altri soggetti= tutti i soggetti pertinenti che non hanno incarichi di Governo Nazionale o Locale e non sono soggetti istituzionali nazionali

Distribuzione del Tempo in voce (TGD)

TGR Sardegna
1 gennaio-31 marzo 2020



Base: 111' 56"

Tgr - Sardegna

Distribuzione dei tempi

1 gennaio-31 marzo 2020

Soggetto	T percentuale	TGD percentuale
Governo Locale	65,3	72,8
Governo e Istituzioni Nazionali	13,6	6,7
Altri Soggetti	21,1	20,5
Percentuali	100,0	100,0
Totali in minuti	295' 43"	111' 56"

Tgr - Sardegna

Distribuzione dei tempi

1 gennaio-31 marzo 2020

Soggetti governo locale (ruolo)

Soggetto	T percentuale	GD percentuale
Assessori di Giunta comunale	6,4	11,4
Assessori di Giunta provinciale	0,0	0,0
Assessori di Giunta regionale	23,2	16,2
Presidenti di Provincia	0,0	0,0
Presidenti di Regione	29,5	7,0
Sindaco capoluogo di Regione	8,0	8,4
Altri Sindaci	32,8	56,9
Percentuali	99,9	99,9
Totali in minuti	193' 1"	81' 31"

Primi 20 Soggetti governo locale

Soggetto	Ruolo	Appartenenza	T (minuti)	TGD (minuti)
Nieddu Mario	Ass. Reg. Sardegna	Lega	18' 38"	6' 55"
Truzzu Paolo	Sindaco di Cagliari - Cons. Reg. Sardegna	Fratelli d'Italia	15' 18"	6' 52"
Solinas Christian	Presidente Regione Sardegna	Altri	56' 36"	5' 44"
Urpi Alberto	Sindaco Santuri	Altri	5' 8"	4' 9"
Medau Carla	Sindaco Pula (CA)	Altri	3' 28"	2' 49"
Ciccolini Giuseppe	Sindaco di Bitti (NU)	Partito Democratico	2' 41"	2' 12"
Todde Giorgio	Assessore regionale Sardegna	Lega	8' 55"	2' 8"
Puggioni Salvatore	Sindaco comune Carloforte (Su)	Altri	2' 35"	2' 5"
Guarracino Alessandro	Assessore comunale Cagliari	Altri	2' 17"	1' 57"
Campus Gian Vittorio detto Nan	Sindaco Sassari	Altri	3' 17"	1' 47"
Soddu Andrea	Sindaco Nuoro	Partito Democratico	2' 26"	1' 32"
Chessa Gianni	Ass. Reg. Sardegna	Altri	3' 1"	1' 28"
Lutzu Andrea	Sindaco di Oristano	Forza Italia	1' 24"	1' 24"
Montella Luca	Sindaco di La Maddalena	Altri	2' 2"	1' 22"
Ledda Rossana	Assessore Macomer (NU)	Altri	1' 41"	1' 19"
Mannironi Domenico	Sindaco San Teodoro (OT)	Altri	1' 16"	1' 16"
Tendas Gian Mario	Sindaco di Solarussa (OR)	Altri	1' 27"	1' 13"
Burchi Davide	Sindaco comune Lanusei NU	Partito Democratico	1' 22"	1' 12"
Conoci Mario	Sindaco di Alghero (SS)	Altri	2' 1"	1' 10"
Nizzi Settimo	Sindaco di Olbia	Forza Italia	3' 13"	1' 7"

Tgr - Sardegna

Distribuzione dei tempi

1 gennaio-31 marzo 2020

* Altri soggetti (Appartenenza politica)

Soggetto	T percentuale	GD percentuale
Forza Italia	4,2	3,3
Lega	15,4	12,8
Fratelli d'Italia	1,7	3,1
Sinistra Italiana - Sinistra Ecologia e Libertà	0,3	0
Partito Democratico	14,8	17,4
Italia Viva	1,5	4,2
Liberi e Uguali	0,5	0
Movimento 5 Stelle	25,2	18,6
Riformatori Sardi	3,3	5,1
Altri	33,1	35,4
Percentuali	100	99,9
Totali in minuti	62' 24"	22' 54"

Primi 20 * Altri Soggetti

Soggetto	Appartenenza Politica	T (minuti)	TGD (minuti)
Mula Francesco Paolo	Altri	3' 50"	2' 29"
Agus Francesco	Altri	3' 13"	2' 15"
Ganau Gianfranco	Partito Democratico	2' 16"	1' 56"
Pais Michele	Lega	4' 53"	0' 58"
Giagoni Dario	Lega	2' 13"	0' 52"
Deidda Salvatore	Fratelli d'Italia	0' 57"	0' 42"
Manca Alberto	Movimento 5 Stelle	1' 18"	0' 41"
Segre Liliana	Altri	2' 4"	0' 40"
Nieddu Daniele	Italia Viva	0' 40"	0' 40"
Marilotti Gianni	Movimento 5 Stelle	0' 58"	0' 39"
Ciusa Michele	Movimento 5 Stelle	0' 51"	0' 38"
Fois Pietro	Riformatori Sardi	0' 40"	0' 37"
Li Gioi Roberto	Movimento 5 Stelle	0' 36"	0' 36"
Tunis Stefano	Altri	0' 35"	0' 35"
Meloni Giuseppe	Partito Democratico	0' 34"	0' 34"
Marceddu Roberto Mari	Altri	0' 49"	0' 33"
Comandini Giampietro	Partito Democratico	0' 35"	0' 32"
Desogus Francesco	Movimento 5 Stelle	0' 41"	0' 30"
Ferinaio Roberto	Movimento 5 Stelle	0' 29"	0' 29"
De Micheli Paola	Partito Democratico	2' 17"	0' 28"

* Altri soggetti= tutti i soggetti pertinenti che non hanno incarichi di Governo Nazionale o Locale e non sono soggetti istituzionali nazionali