Rai

Direzione Relazioni Istituzionali

MONITORAGGIO DEL PLURALISMO POLITICO NEI TELEGIORNALI REGIONALI

1 Luglio – 30 Settembre 2018

Metodologia

Risultati del monitoraggio

A cura di:

OSSERVATORIO di Pavia

ANALISI TGR RAI
Metodologia e Output

INDICE

METODOLOGIA E OUTPUT DEL MONITORAGGIO DEI TGR ..... *IV*
Le variabili censite ..... *IV*
I soggetti rilevati ..... *IV*
OUTPUT ..... *V*
Tabella1 - T e TGD distinti per aggregati di ruoli omogenei ..... *V*
Tabella2 - Esponenti di governi locali aggregati per carica ..... *V*
Tabella3 - Classifica dei primi 20 soggetti esponenti del governo locale con maggior TGD ..... *VI*
Tabella4 - Tempi distribuiti all'aggregato "Altri Soggetti" per appartenenza politica ..... *VI*
Tabella5 - Aggregato Altri soggetti – classifica dei primi 20 con maggior TGD .... *VI*
Criteri di analisi dei dati relativi al monitoraggio dei tgr ..... *VII*
GRAFICI E TABELLE RELATIVE AL TRIMESTRE 1 LUGLIO - 30 SETTEMBRE 2018 ..... *VIII*

METODOLOGIA E OUTPUT DEL MONITORAGGIO DEI TGR

L'Osservatorio di Pavia svolge per conto della Rai il monitoraggio delle TGR con le seguenti modalità.

Sono monitorate le tre edizioni giornaliere dei TGR delle 20 sedi regionali e le relative edizioni di Buongiorno Regione (solo il TG al'interno della suddetta trasmissione).

La metodologia di analisi segue le stesse procedure del monitoraggio nazionale attualmente in corso.

Le variabili censite

- Giorno
- Ora
- Regione
- Nome e cognome soggetto pertinente
- Ruolo (Presidente di Regione, Provincia, Sindaco, Assessore e consigliere regionale, provinciale e comunale)
- Appartenenza politica
- T (Tempo Totale, indica la attenzione complessiva dedicata al soggetto pertinente, sia che parli direttamente sia che altri parlino delle sue posizioni)
- TGD (Tempo gestito direttamente, indica il solo tempo della sua presenza diretta in voce)
- Argomento dell'intervento

I soggetti rilevati

Si intende per soggetto pertinente qualsiasi soggetto a cui è possibile attribuire un'appartenenza politica "pubblica", ossia:

- Esponenti politici locali (con l'esclusione di consiglieri e membri delle giunte circoscrizionali)
- Esponenti politici nazionali
- Esponenti del Governo nazionale
- Esponenti Istituzionali Nazionali (Presidente della Repubblica, Presidenti di Camera e Senato, Commissario Europeo di nazionalità italiana)
- Esponenti del Governo locale (Presidente di Regione, Provincia, Sindaco, Assessore e consigliere regionale, provinciale e comunale)

OUTPUT

Tabella1 - **T** *e* **TGD** *distinti per aggregati di ruoli omogenei*

Governo Locale: soggetti membri di giunte regionali, provinciali, comunali.
Governo e istituzioni nazionali: soggetti che ricoprono le seguenti cariche istituzionali: Presidente della Repubblica, Presidenti delle due camere, Ministri del governo, vice ministri, sottosegretari e eventuali membri della Commissione Europea di nazionalità italiana.
Altri soggetti: tutti i soggetti pertinenti che non hanno incarichi di Governo nazionale o locale e non sono soggetti Istituzionali.

Soggetto	T percentuale	TGD percentuale
Governo Locale	xx,xx	xx,xx
Governo e Istituzioni Nazionali	xx,xx	xx,xx
Altri Soggetti	xx,xx	xx,xx
Percentuali	100,0	100,0
Base in minuti	YY' ZZ"	YY' ZZ"

Tabella2 - *Esponenti di governi locali aggregati per carica*

Soggetto	T percentuale	TGD percentuale
Assessori di Giunta comunale	xx,xx	xx,xx
Assessori di Giunta provinciale	xx,xx	xx,xx
Assessori di Giunta regionale	xx,xx	xx,xx
Presidenti di Provincia	xx,xx	xx,xx
Presidenti di Regione	xx,xx	xx,xx
Sindaco capoluogo di Regione	xx,xx	xx,xx
Altri Sindaci	xx,xx	xx,xx
Percentuali	100,0	100,0
Base in minuti	YY' ZZ"	YY' ZZ"

Tabella3 - *Classifica dei primi 20 soggetti esponenti del governo locale con maggior* ***TGD***

Soggetto	Ruolo Appartenenza	T e TGD (minuti)
xxxxxxxxx	xxxxxxxxxxxxxxxxxxxxxxxxxxxxxxxxxxx	xx'xx'' xx'xx''
xxxxxxxxx	xxxxxxxxxxxxxxxxxxxxxxxxxxxxxxxxxxx	xx'xx'' xx'xx''
xxxxxxxxx	xxxxxxxxxxxxxxxxxxxxxxxxxxxxxxxxxxx	xx'xx'' xx'xx''
……	……	……

Tabella4 - *Tempi distribuiti all'aggregato "Altri Soggetti" per appartenenza politica*

Soggetto	T percentuale	TGD percentuale
Popolo della Libertà	xx,xx	xx,xx
La Destra	xx,xx	xx,xx
Lega Nord	xx,xx	xx,xx
Unione di Centro	xx,xx	xx,xx
MSI - Fiamma Tricolore	xx,xx	xx,xx
PLI	xx,xx	xx,xx
Partito Democratico	xx,xx	xx,xx
Partito dei Comunisti Italiani	xx,xx	xx,xx
Rifondazione Comunista	xx,xx	xx,xx
Sinistra democratica per il socialismo europeo	xx,xx	xx,xx
Italia dei valori-Lista Di Pietro	xx,xx	xx,xx
Partito Socialista	xx,xx	xx,xx
Lista Bonino Pannella	xx,xx	xx,xx
Altri	xx,xx	xx,xx
Percentuali	100	100
Base in minuti	YY' ZZ"	YY' ZZ"

Tabella5 - *Aggregato Altri soggetti – classifica dei primi 20 con maggior* ***TGD***

Soggetto	Appartenenza Politica	T (minuti)	TGD (minuti)
xxxxxxxxx	xxxxxxxxxxxxxxxxxxxxxxxxxxxxxxxxxxx		xx'xx'' xx'xx''
xxxxxxxxx	xxxxxxxxxxxxxxxxxxxxxxxxxxxxxxxxxxx		xx'xx'' xx'xx''
xxxxxxxxx	xxxxxxxxxxxxxxxxxxxxxxxxxxxxxxxxxxx		xx'xx'' xx'xx''
……	……		……

Criteri di analisi dei dati relativi al monitoraggio dei tgr

Per una corretta valutazione dei dati, in base all'esperienza dei numerosi monitoraggi svolti dall'Osservatorio di Pavia sulla comunicazione politica nei TGR sono da evidenziare, le seguenti considerazioni:

• Fuori dalla campagna elettorale - regolata dalla legge 28/2000 - **non esistono norme che regolamentano la comunicazione politica dal punto di vista quantitativo** e, pertanto, è il criterio della notiziabilità in ambito locale correlato alla attività delle Amministrazioni presenti sul territorio a determinare la scaletta delle notizie dei tg regionali.

• I dati esaminati sono fortemente caratterizzati dalle iniziative dei governi locali, articolati nei vari livelli (regione, province e comuni), che quasi sempre riguardano la vita ordinaria della Regione.

• La breve durata dei TGR, circa 47 minuti al giorno nelle tre edizioni, oltre tutto con frequenti ripetizioni delle notizie più importanti, fa sì che il tempo **in valore assoluto dedicato alla politica risulti assai esiguo e quindi estremamente sensibile all' agenda**. Bastano pochi eventi con la presenza di un soggetto pertinente (ad esempio un fatto di cronaca che vede protagonista l'amministrazione locale, una decisione importante di politica locale, un'emergenza che merita la registrazione delle posizioni di amministratori e/o politici locali anche di località molto piccole, ecc.) a rendere "concentrata" la distribuzione dei tempi tra le forze politiche, senza che da ciò ne derivi necessariamente uno squilibrio dal punto di vista del pluralismo.

• L'articolazione delle istituzioni locali tra Regione, Province e Comuni rende impossibile applicare il criterio utilizzato a livello nazionale circa un'equa ripartizione degli spazi tra Governo, maggioranza e opposizione. E' necessario tenere conto della struttura amministrativa di una Regione, per una corretta interpretazione dei dati. Ci sono Regioni in cui le Amministrazioni della Regione, della Provincia e del Comune capoluogo, appartengono tutte alla stessa coalizione: ciò comporta che gli spazi risultino concentrati a favore della medesima coalizione.

• Per far emergere i trend strutturali e per "smussare" la variabilità della congiuntura, occorre prendere in considerazione periodi sufficientemente estesi. A tal fine si ritiene opportuno prendere in esame un periodo non inferiore ad almeno il trimestre, fatta salva la campagna elettorale che ha caratteristiche e norme peculiari.

• Una valutazione dei dati che non tenga conto dei criteri menzionati rischia di condurre a una interpretazione non corretta dei dati.

GRAFICI E TABELLE RELATIVE AL TRIMESTRE 1 LUGLIO-30 SETTEMBRE 2018

Distribuzione del Tempo in voce (TGD)

TGR Piemonte
1 Luglio-30 Settembre 2018

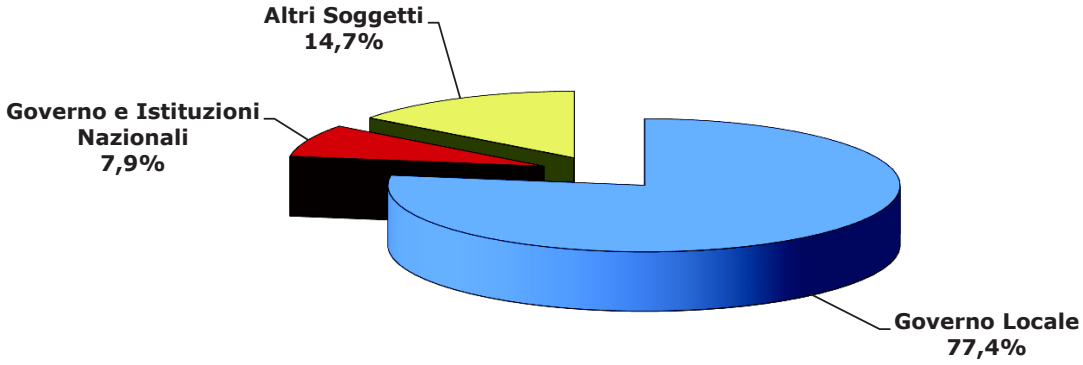

Base: 112' 42''

Tgr - Piemonte

Distribuzione dei tempi

1 Luglio-30 Settembre 2018

Soggetto	T percentuale	TGD percentuale
Governo Locale	68,8	77,4
Governo e Istituzioni Nazionali	11,7	7,9
Altri Soggetti	19,5	14,7
Percentuali	**100,0**	**100,0**
Totali in minuti	**214' 3"**	**112' 42"**

Tgr - Piemonte

Distribuzione dei tempi

1 Luglio-30 Settembre 2018

Soggetti governo locale (ruolo)

Soggetto	T percentuale	TGD percentuale
Assessori di Giunta comunale	13,6	16,8
Assessori di Giunta provinciale	0,0	0,0
Assessori di Giunta regionale	12,2	12,0
Presidenti di Provincia	3,0	2,9
Presidenti di Regione	18,0	9,6
Sindaco capoluogo di Regione	17,9	12,4
Altri Sindaci	35,3	46,3
Percentuali	**100,0**	**100,0**
Totali in minuti	**147' 12"**	**87' 11"**

Primi 20 Soggetti governo locale

Soggetto	Ruolo	Appartenenza	T (minuti)	TGD (minuti)
Appendino Chiara	Sindaco Torino-Città Metropolitana	Movimento 5 Stelle	24' 47"	10' 51"
Chiamparino Sergio	Presidente regione Piemonte	Partito Democratico	24' 58"	8' 10"
Rasero Maurizio	Sindaco Asti	Forza Italia	4' 15"	3' 40"
Marin Valter	Sindaco di Sestriere	Lega	4' 44"	3' 24"
Ferrero Giorgio	Assessore Regione Piemonte	Partito Democratico	2' 39"	2' 9"
Reschigna Aldo	Assessore Regione Piemonte	Partito Democratico	2' 20"	2' 0"
Balocco Francesco	Assessore Regione Piemonte	Partito Democratico	3' 56"	1' 59"
Amich Vincenzo	Sindaco Coniolo (AL)	Altri	3' 13"	1' 56"
Parigi Antonella	Assessore regione Piemonte	Altri	2' 25"	1' 55"
Lapietra Maria	Assessore Comune Torino	Movimento 5 Stelle	2' 21"	1' 46"
Beria d'Argentina Maurizio	Sindaco comune Sauze di Cesana (To)	Altri	2' 13"	1' 44"
Schellino Sonia	Assessore comune Torino	Movimento 5 Stelle	1' 48"	1' 42"
Berton Monica	Sindaco di Pragelato	Altri	2' 32"	1' 37"
Calderoni Mauro	Sindaco di Saluzzo (CN)	Partito Democratico	2' 16"	1' 30"
Paoletti Maurizio	Sindaco di Boves	Altri	1' 27"	1' 22"
Anselmo Mario	Sindaco di Paesana	Altri	1' 22"	1' 16"
Finardi Roberto	Assessore Comune Torino	Movimento 5 Stelle	3' 11"	1' 13"
Bondetti Pietro	Assessore commercio comune Varallo (Vc)	Lega	1' 15"	1' 10"
Patti Federica	Assessore comune Torino	Movimento 5 Stelle	1' 24"	1' 7"
Saitta Antonio	Assessore Regione Piemonte	Partito Democratico	3' 16"	1' 6"

Tgr - Piemonte

Distribuzione dei tempi

1 Luglio-30 Settembre 2018

*** Altri soggetti (Appartenenza politica)**

Soggetto	T percentuale	TGD percentuale
Forza Italia	21	21
Area Popolare - Alternativa Popolare	0,8	1,9
Lega	24,4	19,8
Sinistra Italiana - Sinistra Ecologia e Libertà	0,3	0
Radicali Italiani - Lista Bonino Pannella	2,1	0
Partito Democratico	28,8	33
Liberi e Uguali	2,2	1,8
Partito Comunista	3,9	5,2
Movimento 5 Stelle	11,1	10,2
Altri	5,4	7,1

Percentuali	**100**	**100**
Totali in minuti	**41' 17"**	**16' 40"**

Primi 20 * Altri Soggetti

Soggetto	Appartenenza Politica	T (minuti)	TGD (minuti)
Tajani Antonio	Forza Italia	4' 21"	2' 18"
Boeti Antonino	Partito Democratico	2' 31"	1' 44"
Salvini Matteo	Lega	3' 31"	1' 41"
Martina Maurizio	Partito Democratico	2' 37"	1' 14"
Tresso Francesco	Altri	1' 9"	1' 9"
Rizzo Marco	Partito Comunista	1' 30"	0' 52"
Carretta Domenico	Partito Democratico	0' 53"	0' 42"
Ricca Davide	Partito Democratico	0' 48"	0' 40"
Sganga Valentina	Movimento 5 Stelle	0' 40"	0' 39"
Ricca Fabrizio	Lega	1' 10"	0' 36"
Marocco Marco	Movimento 5 Stelle	0' 48"	0' 32"
Gentiloni Silveri Paolo	Partito Democratico	1' 33"	0' 31"
Renzi Matteo	Partito Democratico	0' 51"	0' 22"
Molinari Riccardo	Lega	0' 38"	0' 20"
Romeo Ilaria	Area Popolare - Alternativa Popolar	0' 19"	0' 19"
Fratoianni Nicola	Liberi e Uguali	0' 29"	0' 18"
Tronzano Andrea	Forza Italia	0' 18"	0' 18"
Fluttero Andrea	Forza Italia	0' 32"	0' 17"
Fassino Piero	Partito Democratico	0' 31"	0' 17"
Bertola Giorgio	Movimento 5 Stelle	0' 16"	0' 16"

* Altri soggetti= tutti i soggetti pertinenti che non hanno incarichi di Governo Nazionale o Locale e non sono soggetti istituzionali nazionali

Distribuzione del Tempo in voce (TGD)

TGR Valle d'Aosta
1 Luglio-30 Settembre 2018

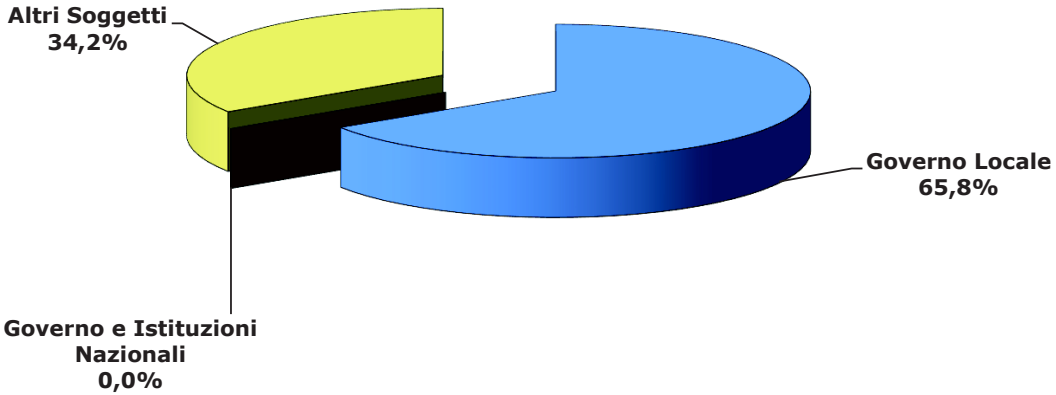

Base: 78' 39''

Tgr - Valle d'Aosta

Distribuzione dei tempi

1 Luglio-30 Settembre 2018

Soggetto	T percentuale	TGD percentuale
Governo Locale	56,7	65,8
Governo e Istituzioni Nazionali	0,6	0,0
Altri Soggetti	42,7	34,2
Percentuali	**100,0**	**100,0**
Totali in minuti	**144' 39"**	**78' 39"**

Tgr - Valle d'Aosta

Distribuzione dei tempi

1 Luglio-30 Settembre 2018

Soggetti governo locale (ruolo)

Soggetto	T percentuale	TGD percentuale
Assessori di Giunta comunale	12,4	14,3
Assessori di Giunta provinciale	0,0	0,0
Assessori di Giunta regionale	41,4	33,5
Presidenti di Provincia	0,0	0,0
Presidenti di Regione	5,8	3,8
Sindaco capoluogo di Regione	15,9	15,7
Altri Sindaci	24,5	32,7
Percentuali	**100,0**	**100,0**
Totali in minuti	**81' 59"**	**51' 46"**

Primi 20 Soggetti governo locale

Soggetto	Ruolo	Appartenenza	T (minuti)	TGD (minuti)
Centoz Fulvio	Sindaco di Aosta	Partito Democratico	13' 2"	8' 7"
Aggravi Stefano	Ass Reg Valle d'Aosta	Lega	17' 55"	7' 1"
Borgio Mario	Sind Saint Vincent (AO)	Altri	3' 57"	3' 34"
Restano Claudio	Assess Reg Valle d'Aosta	Altri	4' 6"	3' 1"
Sammaritani Paolo	Ass Reg Valle d'Aosta	Lega	2' 54"	2' 30"
Miserocchi Stefano	Sindaco Courmayeur	Altri	3' 10"	2' 6"
Spelgatti Nicoletta	Presidente Regione Valle d'Aosta	Lega	4' 43"	1' 57"
Gerandin Elso	Ass Reg Valle d'Aosta	Altri	2' 7"	1' 51"
Donzel Delio	Assessore comune Aosta	Altri	2' 58"	1' 41"
Allera Franco	Sindaco di Cogne	Altri	2' 5"	1' 39"
Borrello Stefano	Assess Reg Valle d'Aosta	Altri	2' 59"	1' 37"
Marcoz Antonella	Vicesindaco Aosta	Union Valdotaine	1' 55"	1' 35"
Bonel Pierre	Sindaco di Arnad (AO)	Union Valdotaine	1' 27"	1' 24"
Moret Riccardo	Sindaco di Valgrisenche (AO)	Altri	1' 24"	1' 24"
Giovenzi Alessandro	Sind Verres (AO)	Altri	1' 29"	1' 23"
Sapinet Davide	Sindaco Saint-Nicolas (AO)	Altri	1' 21"	1' 21"
Certan Chantal	Ass Reg Valle d'Aosta	Altri	3' 57"	1' 20"
Marzi Carlo	Assessore comune Aosta	Altri	0' 55"	0' 55"
Rosset Camillo	Sindaco comune Nus (Ao)	Altri	0' 51"	0' 51"
Maquignaz Jean Antoine	Sindaco comune Valtournenche (Ao)	Altri	0' 50"	0' 50"

Tgr - Valle d'Aosta

Distribuzione dei tempi

1 Luglio-30 Settembre 2018

*** Altri soggetti (Appartenenza politica)**

Soggetto	T percentuale	TGD percentuale
Lega	3	0,4
CasaPound	0,7	0
Partito Democratico	2,5	0
Potere al Popolo!	1	0
L'Altra Europa con Tsipras	0,6	1,4
Movimento 5 Stelle	11,8	14,4
Union Valdotaine	19,6	13,5
Altri	60,8	70,3
Percentuali	**100**	**100**
Totali in minuti	**61' 47"**	**26' 53"**

Primi 20 * Altri Soggetti

Soggetto	Appartenenza Politica	T (minuti)	TGD (minuti)
Marquis Pierluigi	Altri	5' 27"	3' 23"
Chatrian Albert	Altri	3' 55"	3' 18"
Vesan Luigi	Movimento 5 Stelle	2' 48"	2' 42"
Fosson Antonio	Altri	4' 33"	2' 38"
Testolin Renzo	Union Valdotaine	1' 49"	1' 49"
Cognetta Roberto	Altri	2' 46"	1' 44"
Girasole Luca	Altri	3' 2"	1' 43"
Bertschy Luigi	Altri	1' 25"	1' 15"
Mossa Luciano	Movimento 5 Stelle	1' 15"	1' 10"
Daudry Jean Claude	Altri	1' 20"	1' 7"
Viérin Laurent	Altri	0' 58"	0' 58"
Lanièce Albert	Union Valdotaine	3' 49"	0' 55"
Charrence Damien	Altri	0' 42"	0' 38"
Baccega Mauro	Union Valdotaine	1' 2"	0' 37"
Rini Emily	Altri	2' 31"	0' 36"
Ferrero Stefano	Altri	0' 40"	0' 34"
Minelli Chiara	Altri	0' 33"	0' 33"
Carpinello Carola	L'Altra Europa con Tsipras	0' 22"	0' 22"
Dujany Cesare	Union Valdotaine	0' 30"	0' 16"
Meneghetti Ruggero	Altri	0' 32"	0' 15"

* Altri soggetti= tutti i soggetti pertinenti che non hanno incarichi di Governo Nazionale o Locale e non sono soggetti istituzionali nazionali

Distribuzione del Tempo in voce (TGD)

TGR Lombardia
1 Luglio-30 Settembre 2018

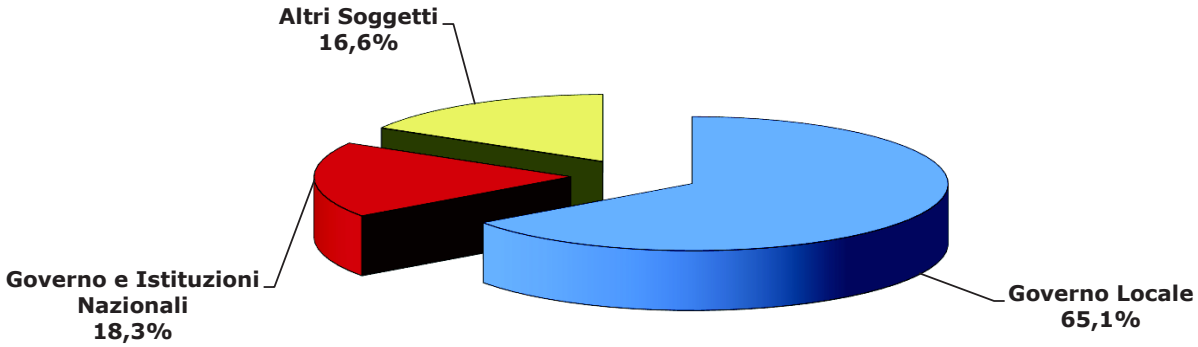

Base: 114' 57''

Tgr - Lombardia

Distribuzione dei tempi

1 Luglio-30 Settembre 2018

Soggetto	T percentuale	TGD percentuale
Governo Locale	54,0	65,1
Governo e Istituzioni Nazionali	25,8	18,3
Altri Soggetti	20,2	16,6
Percentuali	**100,0**	**100,0**
Totali in minuti	**249' 57"**	**114' 57"**

Tgr - Lombardia

Distribuzione dei tempi

1 Luglio-30 Settembre 2018

Soggetti governo locale (ruolo)

Soggetto	T percentuale	TGD percentuale
Assessori di Giunta comunale	19,1	25,5
Assessori di Giunta provinciale	0,2	0,2
Assessori di Giunta regionale	15,3	16,3
Presidenti di Provincia	6,9	9,4
Presidenti di Regione	16,3	11,9
Sindaco capoluogo di Regione	23,5	14,7
Altri Sindaci	18,7	22,0
Percentuali	**100,0**	**100,0**
Totali in minuti	**134' 57"**	**74' 53"**

Primi 20 Soggetti governo locale

Soggetto	Ruolo	Appartenenza	T (minuti)	TGD (minuti)
Sala Giuseppe	Sindaco Milano-Città Metropolitana	Partito Democratico	30' 16"	10' 59"
Fontana Attilio	Presidente Regione Lombardia	Lega	20' 14"	8' 34"
Gallera Giulio	Assessore Regione Lombardia	Forza Italia	9' 17"	5' 22"
Invernizzi Roberto	Pres.Prov.Monza-Sind. Bellusco (MB)	Partito Democratico	6' 42"	4' 35"
Del Corno Filippo	Assessore com Milano	Altri	3' 29"	3' 7"
Scavuzzo Anna	Assessore Comune Milano	Partito Democratico	4' 52"	2' 56"
Bolognini Stefano	Assessore Regione Lombardia	Lega	3' 42"	2' 47"
Granelli Marco	Assessore Comune Milano	Partito Democratico	3' 48"	2' 42"
Cairo Simone	Sindaco di Bresso	Altri	2' 28"	1' 30"
Bonvicini Paolo	Sindaco di Serle (BS)	Altri	2' 4"	1' 28"
Salmoiraghi Roberto	Sindaco Campione (CO)	Altri	3' 18"	1' 24"
Tajani Cristina	Assessore Comune Milano	Altri	1' 10"	1' 10"
Rolfi Fabio	Assessore Regione Lombardia	Lega	1' 10"	1' 6"
Galimberti Laura	Assessore istruzione Milano	Altri	1' 6"	1' 6"
Terzi Claudia Maria	Ass. Reg. Lombardia - Cons. com. Dalmine	Lega	1' 26"	1' 1"
Allevi Dario	Sindaco Monza	Forza Italia	1' 14"	0' 56"
Vincenzi Nicola Gunnar	Pres. prov. Varese - Sind. di Cantello (VA)	Altri	0' 49"	0' 49"
Majorino Pierfrancesco	Assessore Comune Milano	Partito Democratico	2' 21"	0' 45"
Maran Pierfrancesco	Assessore comune Milano	Partito Democratico	1' 16"	0' 45"
Mottinelli Pier Luigi	Pres.Prov.Brescia-Cons.Com.Cedegolo (BS	Partito Democratico	0' 42"	0' 42"

Tgr - Lombardia

Distribuzione dei tempi

1 Luglio-30 Settembre 2018

*** Altri soggetti (Appartenenza politica)**

Soggetto	T percentuale	TGD percentuale
Forza Italia	12,9	12,9
Movimento nazionale per la Sovranità	0,3	0
Lega	35,7	25,4
Italia agli Italiani-Forza Nuova	0,3	0
Fratelli d'Italia	0,1	0
Sinistra Italiana - Sinistra Ecologia e Libertà	1	1,5
Radicali Italiani - Lista Bonino Pannella	0,1	0
Più Europa - Centro Democratico	1,3	2,8
Partito Democratico	28,8	31,3
Liberi e Uguali	1,6	3,2
Movimento 5 Stelle	10,7	11,2
Altri	7,2	11,7
Percentuali	**100**	**100**
Totali in minuti	**46' 37"**	**18' 44"**

Primi 20 * Altri Soggetti

Soggetto	Appartenenza Politica	T (minuti)	TGD (minuti)
Salvini Matteo	Lega	5' 30"	1' 52"
Bussolati Pietro	Partito Democratico	1' 43"	1' 10"
Morelli Alessandro	Lega	1' 41"	0' 58"
Barberis Filippo Paolo	Partito Democratico	0' 56"	0' 53"
Alfieri Alessandro	Partito Democratico	1' 51"	0' 49"
De Pasquale Fabrizio	Forza Italia	0' 46"	0' 42"
Fermi Alessandro	Forza Italia	0' 42"	0' 42"
Monti Mario	Altri	0' 40"	0' 37"
Boldrini Laura	Liberi e Uguali	0' 42"	0' 36"
Pasetti Giovanni	Partito Democratico	0' 35"	0' 35"
Usuelli Michele	Più Europa - Centro Democratico	0' 31"	0' 31"
Bedori Patrizia	Movimento 5 Stelle	0' 29"	0' 29"
Pizzul Fabio	Partito Democratico	0' 35"	0' 26"
Gelmini Maria Stella	Forza Italia	1' 2"	0' 25"
Sardone Silvia	Forza Italia	0' 35"	0' 25"
Anelli Roberto	Lega	0' 25"	0' 25"
Veltroni Walter	Partito Democratico	0' 29"	0' 23"
Fiasconaro Andrea	Movimento 5 Stelle	0' 26"	0' 23"
Tamborini Davide	Altri	0' 23"	0' 23"
Bassi Paolo Guido	Lega	0' 23"	0' 23"

* Altri soggetti= tutti i soggetti pertinenti che non hanno incarichi di Governo Nazionale o Locale e non sono soggetti istituzionali nazionali

Distribuzione del Tempo in voce (TGD)

TGR Veneto
1 Luglio-30 Settembre 2018

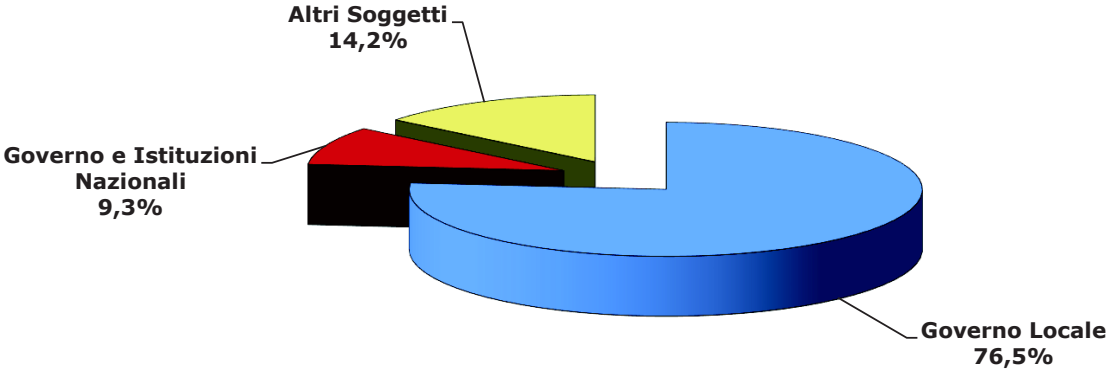

Base: 138' 14''

Tgr - Veneto

Distribuzione dei tempi

1 Luglio-30 Settembre 2018

Soggetto	T percentuale	TGD percentuale
Governo Locale	63,8	76,5
Governo e Istituzioni Nazionali	17,7	9,3
Altri Soggetti	18,5	14,2
Percentuali	**100,0**	**100,0**
Totali in minuti	**230' 49"**	**138' 14"**

Distribuzione dei tempi

1 Luglio-30 Settembre 2018

Soggetti governo locale (ruolo)

Soggetto	T percentuale	TGD percentuale
Assessori di Giunta comunale	16,5	21,0
Assessori di Giunta provinciale	0,0	0,0
Assessori di Giunta regionale	11,5	10,9
Presidenti di Provincia	3,1	3,1
Presidenti di Regione	16,5	11,5
Sindaco capoluogo di Regione	2,6	1,1
Altri Sindaci	49,8	52,4
Percentuali	**100,0**	**100,0**
Totali in minuti	**147' 9"**	**105' 49"**

Primi 20 Soggetti governo locale

Soggetto	Ruolo	Appartenenza	T (minuti)	TGD (minuti)
Zaia Luca	Presidente Regione Veneto	Lega	24' 1"	12' 9"
Massaro Jacopo	Sindaco Belluno	Altri	6' 17"	5' 40"
Ghedina Gianpietro	Sindaco di Cortina d'Ampezzo	Altri	4' 33"	4' 0"
Milan Roberto	Sind. Bagnoli di Sopra (PD)	Altri	5' 20"	3' 35"
Bottacin Giampaolo	Assessore ambiente Regione Veneto	Lega	4' 23"	3' 18"
Gallani Chiara	Assessora Padova	Altri	3' 7"	3' 7"
Lanzarin Manuela	Assessore servizi sociali Regione Veneto	Lega	3' 8"	3' 5"
Nalin Marta	Assessore politiche sociali Padova	Altri	3' 18"	3' 2"
Zanotto Luca	Assessore comune Verona	Lega	2' 53"	2' 48"
Giordani Sergio	Sindaco di Padova	Altri	4' 7"	2' 44"
Panfilio Alberto	Sindaco Cona (VE)	Altri	3' 5"	2' 26"
Conte Mario	Sindaco Treviso	Lega	2' 48"	2' 23"
Mattea Ivano	Sindaco comune Danta di Cadore (BL)	Altri	1' 57"	1' 57"
Macilotti Matteo	Sind. di Chiampo (VI) - Cons. prov. Vicenza	Altri	2' 13"	1' 41"
Donazzan Elena	Assessore lavoro regione Veneto	Forza Italia	3' 1"	1' 35"
Polato Daniele	Assessore Comune Verona	Forza Italia	1' 33"	1' 33"
Maccarrone Katia	Sindaca di Camposampietro (PD)	Partito Democratico	1' 34"	1' 30"
Bimbatti Andrea	Ass.Com.Rovigo	Altri	2' 16"	1' 26"
Padrin Roberto	Pres. Prov. Belluno e Sind. Longarone (BL)	Altri	1' 41"	1' 25"
Lorenzoni Arturo	Assessore Padova	Altri	1' 22"	1' 22"

Tgr - Veneto

Distribuzione dei tempi

1 Luglio-30 Settembre 2018

*** Altri soggetti (Appartenenza politica)**

Soggetto	T percentuale	TGD percentuale
Forza Italia	4	4,8
Conservatori e Riformisti - Direzione Italia	0,6	0
Lega	27	15,8
Italia agli Italiani-Forza Nuova	2,6	0
Fratelli d'Italia	0,1	0
Sinistra Italiana - Sinistra Ecologia e Libertà	1	1,5
Partito Democratico	33,9	40,9
Alleanza per l'Italia	0,6	1,4
Liberi e Uguali	2,1	2,7
Rifondazione Comunista	1,5	3,2
Movimento 5 Stelle	15,4	13,7
Altri	11,2	16
Percentuali	**100**	**100**
Totali in minuti	**41' 9"**	**18' 39"**

Primi 20 * Altri Soggetti

Soggetto	Appartenenza Politica	T (minuti)	TGD (minuti)
Martina Maurizio	Partito Democratico	2' 11"	1' 27"
Comencini Vito	Lega	6' 28"	1' 14"
Berti Jacopo	Movimento 5 Stelle	0' 56"	0' 50"
Cirinnà Monica	Partito Democratico	1' 33"	0' 45"
Fracasso Stefano	Partito Democratico	0' 44"	0' 44"
Coin Dimitri	Lega	0' 44"	0' 44"
Tosi Flavio	Noi con l'Italia	1' 25"	0' 42"
Guarda Cristina	Altri	0' 48"	0' 41"
Calesso Luigi	Altri	0' 42"	0' 41"
Richetti Matteo	Partito Democratico	0' 38"	0' 38"
Ruffini Daniela	Rifondazione Comunista	0' 36"	0' 36"
Delrio Graziano	Partito Democratico	0' 36"	0' 33"
Rotta Alessia	Partito Democratico	0' 28"	0' 28"
Damiano Ermelinda	Altri	0' 28"	0' 28"
D'Incà Federico	Movimento 5 Stelle	0' 25"	0' 25"
Bartelle Patrizia	Movimento 5 Stelle	0' 29"	0' 24"
De Menech Roger	Partito Democratico	0' 29"	0' 23"
Scarabel Simone	Movimento 5 Stelle	0' 27"	0' 23"
Conte Vincenzo	Partito Democratico	0' 22"	0' 22"
Bendinelli Davide	Forza Italia	0' 23"	0' 20"

* Altri soggetti= tutti i soggetti pertinenti che non hanno incarichi di Governo Nazionale o Locale e non sono soggetti istituzionali nazionali

Distribuzione del Tempo in voce (TGD)

TGR Trentino Alto Adige
1 Luglio-30 Settembre 2018

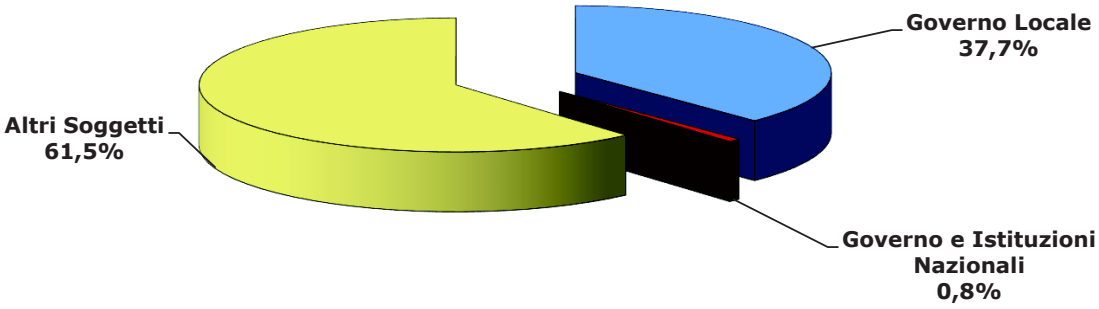

Base: 123' 45''

Tgr - Trentino Alto Adige

Distribuzione dei tempi

1 Luglio-30 Settembre 2018

Soggetto	T percentuale	TGD percentuale
Governo Locale	24,0	37,7
Governo e Istituzioni Nazionali	2,8	0,8
Altri Soggetti	73,2	61,5
Percentuali	**100,0**	**100,0**
Totali in minuti	**365' 38"**	**123' 45"**

Tgr - Trentino Alto Adige

Distribuzione dei tempi

1 Luglio-30 Settembre 2018

Soggetti governo locale (ruolo)

Soggetto	T percentuale	TGD percentuale
Assessori di Giunta comunale	20,4	25,8
Assessori di Giunta provinciale	18,1	17,4
Assessori di Giunta regionale	0,2	0,0
Presidenti di Provincia	22,0	15,6
Presidenti di Regione	2,3	2,6
Sindaco capoluogo di Regione	8,3	7,3
Altri Sindaci	28,7	31,3
Percentuali	**100,0**	**100,0**
Totali in minuti	**87' 32"**	**46' 39"**

Primi 20 Soggetti governo locale

Soggetto	Ruolo	Appartenenza	T (minuti)	TGD (minuti)
Rossi Ugo	Presidente Provincia Trento - Cand. pres. p	Altri	12' 52"	3' 50"
Kompatscher Arno	Presidente Provincia Bolzano	SVP	6' 25"	3' 28"
Valduga Francesco	Sindaco Rovereto (TN)	Altri	5' 23"	2' 49"
Fravezzi Vittorio	Sindaco Dro (TN)	Unione per il Trentino	4' 30"	2' 45"
Walcher Luis	Assessore comunale Bolzano	SVP	3' 36"	2' 32"
Caramaschi Renzo	Sindaco di Bolzano (centrosinistra)	Altri	5' 29"	2' 31"
Gennaccaro Angelo	Ass com Bolzano	Altri	2' 48"	2' 3"
Stocker Martha	Assessore Provincia Bolzano	SVP	3' 18"	1' 36"
Achammer Philip	Assessore provincia Bolzano	SVP	3' 26"	1' 33"
Gilmozzi Mauro	Assessore Provincia Trento	Unione per il Trentino	1' 41"	1' 26"
Corradi Marisa	Assessore comune Lavarone (TN)	Altri	1' 16"	1' 16"
Perli Alberto	Sindaco comune Andalo (Tn)	Altri	2' 4"	1' 9"
Repetto Sandro	Ass.Com.Bolzano-Cand.Cons.Prov.Bolzan	Partito Democratico	1' 27"	1' 0"
Mussner Florian	Assessore provincia Bolzano	SVP	1' 5"	0' 59"
Olivi Alessandro	Ass.Prov.Trento	Partito Democratico	1' 43"	0' 56"
Bianchi Christian	Sindaco comune Laives (Bz)	Fratelli d'Italia	1' 21"	0' 55"
Andreatta Alessandro	Sindaco di Trento	Partito Democratico	1' 48"	0' 54"
Dallapiccola Michele	Assessore provincia Trento	Altri	1' 2"	0' 54"
Caproni Patrizia	Assessore comunale Mori (TN)	Partito Democratico	1' 40"	0' 53"
Cicolini Lorenzo	Sind Rabbi (TN)	Altri	0' 50"	0' 46"

Tgr - Trentino Alto Adige

Distribuzione dei tempi

1 Luglio-30 Settembre 2018

*** Altri soggetti (Appartenenza politica)**

Soggetto	T percentuale	TGD percentuale
Forza Italia	8,6	8,9
Lega	14,3	15,1
Unione di Centro	0,9	0,6
Fratelli d'Italia	6,4	5,8
CasaPound	1,4	1,1
Popolo della Famiglia	0	0
Partito Socialista	0,8	0
Movimento dei Democratici e Progressisti	0,2	0
Radicali Italiani - Lista Bonino Pannella	0,3	0,9
Insieme - Italia Europa	0,5	1
Partito Democratico	13,6	10,4
Civica Popolare	0,5	1,2
Liberi e Uguali	2,6	2,7
Potere al Popolo!	1,3	2,5
Federazione dei Verdi	3,6	4
L'Altra Europa con Tsipras	0,3	0
Movimento 5 Stelle	9,9	11
SVP	2,2	0,2
Unione per il Trentino	3,5	1,6
Altri	29,1	33

Percentuali	**100**	**100**
Totali in minuti	**267' 45"**	**76' 7"**

Primi 20 * Altri Soggetti

Soggetto	Appartenenza Politica	T (minuti)	TGD (minuti)
Degasperi Filippo	Movimento 5 Stelle	12' 14"	4' 51"
Daldoss Carlo	Altri	12' 10"	3' 26"
Panizza Franco	Altri	5' 32"	3' 19"
Bisesti Mirko	Lega	6' 27"	2' 46"
Muzio Giuliano	Partito Democratico	5' 58"	2' 42"
Biancofiore Micaela	Forza Italia	8' 39"	2' 30"
Salvini Matteo	Lega	5' 38"	2' 27"
Bessone Massimo	Lega	5' 4"	2' 19"
Urzì Alessandro	Fratelli d'Italia	3' 57"	2' 11"
Tonini Giorgio	Partito Democratico	6' 37"	2' 4"
Civettini Claudio	Altri	6' 31"	2' 0"
Ghezzi Paolo	Altri	5' 19"	1' 53"
Borga Rodolfo	Altri	2' 14"	1' 52"
Fugatti Maurizio	Lega	6' 32"	1' 43"
Valer Antonella	Liberi e Uguali	3' 26"	1' 25"
Foppa Brigitte	Federazione dei Verdi	1' 44"	1' 24"
Huber Alessandro	Partito Democratico	1' 30"	1' 24"
Romano Antonia	Potere al Popolo!	1' 42"	1' 22"
Augscheller Davis	Altri	1' 27"	1' 21"
Bizzo Roberto	Altri	1' 55"	1' 19"

* Altri soggetti= tutti i soggetti pertinenti che non hanno incarichi di Governo Nazionale o Locale e non sono soggetti istituzionali nazionali

Distribuzione del Tempo in voce (TGD)

TGR Friuli
1 Luglio-30 Settembre 2018

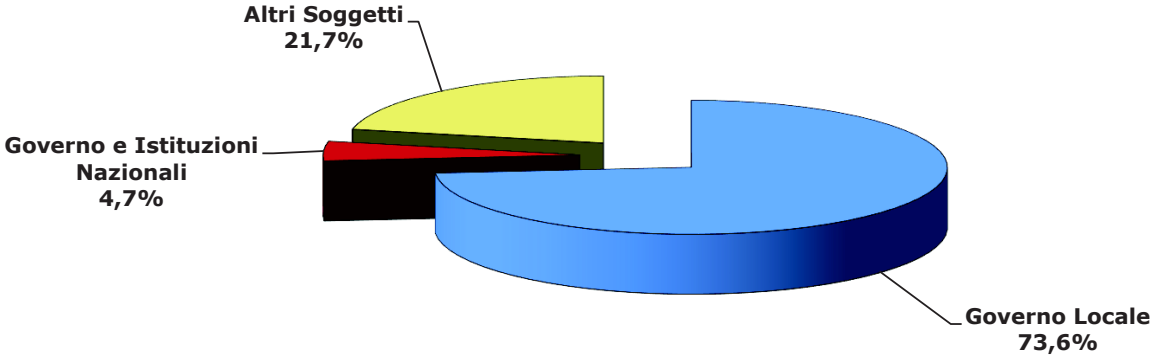

Base: 98' 51''

Tgr - Friuli Venezia Giulia

Distribuzione dei tempi

1 Luglio-30 Settembre 2018

Soggetto	T percentuale	TGD percentuale
Governo Locale	60,1	73,6
Governo e Istituzioni Nazionali	12,3	4,7
Altri Soggetti	27,6	21,7
Percentuali	**100,0**	**100,0**
Totali in minuti	**228' 37"**	**98' 51"**

Tgr - Friuli Venezia Giulia

Distribuzione dei tempi

1 Luglio-30 Settembre 2018

Soggetti governo locale (ruolo)

Soggetto	T percentuale	TGD percentuale
Assessori di Giunta comunale	18,9	24,4
Assessori di Giunta provinciale	0,0	0,0
Assessori di Giunta regionale	25,3	16,2
Presidenti di Provincia	0,0	0,0
Presidenti di Regione	13,4	6,9
Sindaco capoluogo di Regione	5,3	5,3
Altri Sindaci	37,1	47,2
Percentuali	**100,0**	**100,0**
Totali in minuti	**137' 29"**	**72' 46"**

Primi 20 Soggetti governo locale

Soggetto	Ruolo	Appartenenza	T (minuti)	TGD (minuti)
Gava Andrea Attilio	Sindaco di Caneva (PN)	Altri	6' 1"	5' 16"
Riccardi Riccardo	Assessore Regione Friuli Venezia Giulia	Forza Italia	11' 53"	5' 12"
Fedriga Massimiliano	Presidente Regione Friuli Venezia Giulia - I	Lega	17' 50"	5' 3"
Dipiazza Roberto	Sindaco Trieste	Altri	7' 14"	3' 53"
Raugna Dario	Sindaco di Grado	Altri	3' 20"	3' 4"
Fanotto Luca	Sindaco di Lignano Sabbiadoro	Altri	3' 41"	2' 57"
Iuri Ada	Assessore comune Lignano Sabbiadoro (U	Altri	2' 32"	2' 22"
Pizzimenti Graziano	Assessore Regione Friuli Venezia Giulia	Lega	4' 42"	2' 15"
Cisint Anna Maria	Sindaco Monfalcone (GO)	Lega	4' 17"	2' 0"
Fontanini Pietro	Sindaco Udine	Lega	5' 15"	1' 57"
Ziberna Rodolfo	Sindaco di Gorizia	Forza Italia	5' 26"	1' 56"
Bini Sergio	Assessore Regione Friuli Venezia Giulia	Altri	3' 45"	1' 39"
Ciriani Alessandro	Sindaco Pordenone	Fratelli d'Italia	3' 8"	1' 25"
Putto Marco	Sindaco Azzano Decimo (PN)	Altri	2' 1"	1' 25"
Lodi Elisa	Assessore comune Trieste	Fratelli d'Italia	2' 10"	1' 23"
Zanette Renzo	Sindaco Tarvisio (UD)	Forza Italia	1' 37"	1' 21"
Cucci Guglielmina	Assessore comune Pordenone	Forza Italia	1' 15"	1' 15"
Michelini Loris	Assessore di Udine	Altri	1' 46"	1' 13"
Spagnol Carlo	Sindaco Sacile	Forza Italia	1' 25"	1' 7"
Viola Flavia	Vicesindaco di Villesse (GO)	Altri	1' 4"	1' 4"

Tgr - Friuli Venezia Giulia

Distribuzione dei tempi

1 Luglio-30 Settembre 2018

*** Altri soggetti (Appartenenza politica)**

Soggetto	T percentuale	TGD percentuale
Forza Italia	9,6	6,2
Lega	11,8	8,8
Unione di Centro	0,5	1,4
Italia agli Italiani-Forza Nuova	1,5	0
Fratelli d'Italia	7,1	14,5
CasaPound	3,2	1,3
Sinistra Italiana - Sinistra Ecologia e Libertà	0,1	0
Radicali Italiani - Lista Bonino Pannella	4,9	4,8
Partito Democratico	34,9	33
Liberi e Uguali	1,3	0,9
Partito Comunista	0,2	0
Movimento 5 Stelle	9,5	7
Partito pensionati	0,4	1,1
Altri	15	21
Percentuali	**100**	**100**
Totali in minuti	**61' 50"**	**21' 5"**

Primi 20 * Altri Soggetti

Soggetto	Appartenenza Politica	T (minuti)	TGD (minuti)
Cattaneo Elena	Altri	3' 2"	1' 56"
Martina Maurizio	Partito Democratico	4' 18"	1' 52"
Giacomelli Claudio	Fratelli d'Italia	1' 51"	1' 51"
Spitaleri Salvatore	Partito Democratico	2' 47"	1' 23"
Ciriani Luca	Fratelli d'Italia	1' 38"	1' 12"
Pezzetta Mario	Altri	2' 4"	1' 10"
Gentili Marco	Radicali Italiani - Lista Bonino Pann	1' 7"	1' 1"
Pittoni Mario	Lega	1' 32"	0' 57"
Cuperlo Giovanni	Partito Democratico	1' 26"	0' 43"
Serracchiani Debora	Partito Democratico	3' 25"	0' 40"
Bolzonello Sergio	Partito Democratico	2' 16"	0' 37"
Salvini Matteo	Lega	3' 21"	0' 32"
Zullo Marco	Movimento 5 Stelle	0' 46"	0' 28"
Tondo Renzo	Noi con l'Italia	1' 16"	0' 24"
Mervic Vladimiro detto Pu	Altri	0' 24"	0' 24"
Russo Francesco	Partito Democratico	0' 31"	0' 23"
Fogar Paolo	Partito Democratico	0' 22"	0' 22"
Honsell Furio	Altri	0' 42"	0' 20"
Pettarin Guido Germano	Forza Italia	0' 36"	0' 20"
Savino Sandra	Forza Italia	0' 59"	0' 19"

* Altri soggetti= tutti i soggetti pertinenti che non hanno incarichi di Governo Nazionale o Locale e non sono soggetti istituzionali nazionali

Distribuzione del Tempo in voce (TGD)

TGR Liguria
1 Luglio-30 Settembre 2018

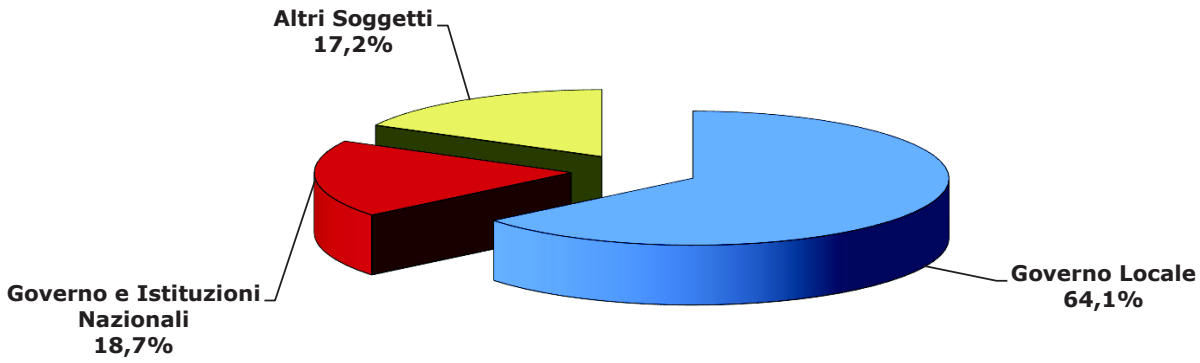

Base: 121' 0''

Tgr - Liguria

Distribuzione dei tempi

1 Luglio-30 Settembre 2018

Soggetto	T percentuale	TGD percentuale
Governo Locale	48,9	64,1
Governo e Istituzioni Nazionali	29,5	18,7
Altri Soggetti	21,6	17,2
Percentuali	**100,0**	**100,0**
Totali in minuti	**240' 46"**	**121' 0"**

Tgr - Liguria

Distribuzione dei tempi

1 Luglio-30 Settembre 2018

Soggetti governo locale (ruolo)

Soggetto	T percentuale	TGD percentuale
Assessori di Giunta comunale	17,3	19,8
Assessori di Giunta provinciale	0,0	0,0
Assessori di Giunta regionale	12,9	14,8
Presidenti di Provincia	0,0	0,0
Presidenti di Regione	31,8	26,5
Sindaco capoluogo di Regione	13,5	10,3
Altri Sindaci	24,5	28,6
Percentuali	**100,0**	**100,0**
Totali in minuti	**117' 46"**	**77' 32"**

Primi 20 Soggetti governo locale

Soggetto	Ruolo	Appartenenza	T (minuti)	TGD (minuti)
Toti Giovanni	Presidente Regione Liguria	Forza Italia	37' 20"	20' 35"
Bucci Marco	Sindaco Genova	Altri	15' 52"	7' 58"
Giampedrone Giacomo R	Assessore regione Liguria	Forza Italia	5' 38"	4' 45"
Rossi Massimo	Sindaco di Beverino (SP)	Altri	3' 37"	3' 2"
Viale Sonia	Assessore regione Liguria	Lega	5' 17"	2' 59"
Scajola Claudio	Sindaco di Imperia	Forza Italia	3' 59"	2' 54"
Balleari Stefano	Assessore comune Genova	Fratelli d'Italia	3' 26"	2' 54"
Giuliano Monica	Presidente Provincia Savona - Sindaco Va	Partito Democratico	2' 27"	2' 19"
Fanghella Paolo	Assessore comune Genova	Lega	3' 25"	2' 14"
Caprioglio Ilaria	Sindaco Savona	Altri	2' 38"	1' 59"
Cavo Ilaria	Assessore regione Liguria	Forza Italia	2' 3"	1' 47"
Pelassa Piero	Sindaco di Mendatica (IM)	Altri	1' 30"	1' 30"
Berrino Giovanni	Assessore regione Liguria	Fratelli d'Italia	1' 11"	1' 8"
Cagnacci Paola	Assessore di Sanremo	Altri	1' 6"	1' 6"
Sturlese Francesca	Assessora e cons. com. a Portovenere (SP	Altri	1' 16"	1' 4"
Pizzorno Pietro	Sindaco Millesimo (SV)	Altri	1' 24"	1' 2"
Ponzanelli Cristina	Sindaco di Sarzana (SP)	Altri	1' 10"	1' 0"
Frascherelli Ugo	Sindaco di Finale Ligure	Altri	1' 10"	0' 59"
Arecco Massimo	Assessore comunale Savona	Lega	1' 1"	0' 55"
Giribaldi Fabrizia	Assessora ad Imperia	Altri	0' 58"	0' 52"

Tgr - Liguria

Distribuzione dei tempi

1 Luglio-30 Settembre 2018

*** Altri soggetti (Appartenenza politica)**

Soggetto	T percentuale	TGD percentuale
Forza Italia	1,1	0,7
Lega	20,5	7,6
Italia agli Italiani-Forza Nuova	0,1	0
CasaPound	0,1	0
Sinistra Italiana - Sinistra Ecologia e Libertà	4,1	6,9
Partito Democratico	32,2	42,7
Liberi e Uguali	2	2,8
Potere al Popolo!	2,1	2,7
Movimento 5 Stelle	11,8	13,2
Altri	26	23,4
Percentuali	**100**	**100**
Totali in minuti	**52' 5"**	**20' 53"**

Primi 20 * Altri Soggetti

Soggetto	Appartenenza Politica	T (minuti)	TGD (minuti)
Piano Renzo	Altri	10' 37"	2' 59"
Paita Raffaella	Partito Democratico	3' 18"	2' 43"
Lunardon Giovanni	Partito Democratico	2' 50"	2' 20"
Martina Maurizio	Partito Democratico	3' 9"	1' 29"
Salvatore Alice	Movimento 5 Stelle	1' 36"	1' 7"
Senarega Franco	Lega	1' 9"	1' 6"
Pastorino Gian Piero	Sinistra Italiana - Sinistra Ecologia	1' 25"	1' 4"
Conio Mario	Altri	0' 52"	0' 46"
Pirondini Luca	Movimento 5 Stelle	0' 35"	0' 35"
Carofalo Viola	Potere al Popolo!	0' 34"	0' 34"
Tommasomoro Rosa Ma	Partito Democratico	0' 38"	0' 32"
Corradi Brunella	Altri	0' 35"	0' 30"
Putti Paolo	Altri	0' 42"	0' 23"
Cofferati Sergio	Sinistra Italiana - Sinistra Ecologia	0' 39"	0' 22"
Boldrini Laura	Liberi e Uguali	0' 43"	0' 20"
Salvini Matteo	Lega	0' 42"	0' 18"
Alloro Mario	Partito Democratico	0' 18"	0' 18"
Pandolfo Alberto	Partito Democratico	0' 17"	0' 17"
Salvatori Alice	Movimento 5 Stelle	0' 17"	0' 17"
Arrigoni Paola	Movimento 5 Stelle	0' 16"	0' 16"

* Altri soggetti= tutti i soggetti pertinenti che non hanno incarichi di Governo Nazionale o Locale e non sono soggetti istituzionali nazionali

Distribuzione del Tempo in voce (TGD)

TGR Emilia Romagna
1 Luglio-30 Settembre 2018

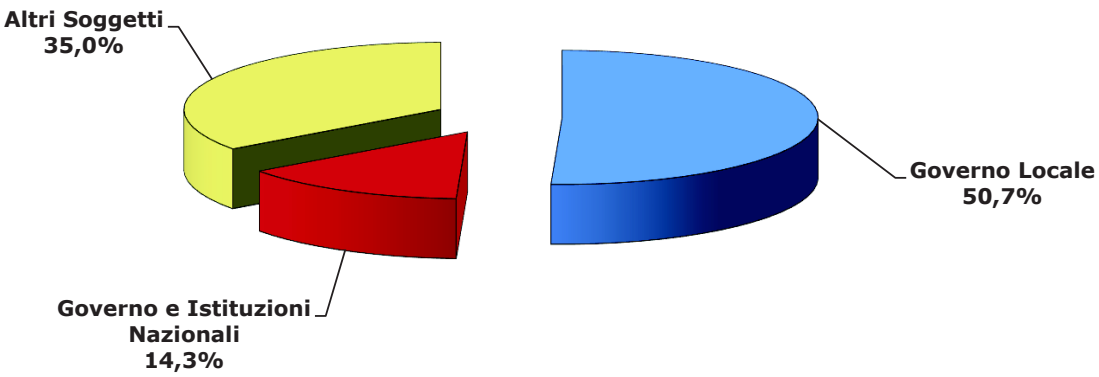

Base: 86' 35''

Tgr - Emilia Romagna

Distribuzione dei tempi

1 Luglio-30 Settembre 2018

Soggetto	T percentuale	TGD percentuale
Governo Locale	44,5	50,7
Governo e Istituzioni Nazionali	19,1	14,3
Altri Soggetti	36,4	35,0
Percentuali	**100,0**	**100,0**
Totali in minuti	**156' 47"**	**86' 35"**

Tgr - Emilia Romagna

Distribuzione dei tempi

1 Luglio-30 Settembre 2018

Soggetti governo locale (ruolo)

Soggetto	T percentuale	TGD percentuale
Assessori di Giunta comunale	23,7	30,8
Assessori di Giunta provinciale	0,0	0,0
Assessori di Giunta regionale	8,3	4,7
Presidenti di Provincia	1,9	1,4
Presidenti di Regione	24,1	16,6
Sindaco capoluogo di Regione	13,2	9,5
Altri Sindaci	28,8	37,0
Percentuali	**100,0**	**100,0**
Totali in minuti	**69' 45"**	**43' 54"**

Primi 20 Soggetti governo locale

Soggetto	Ruolo	Appartenenza	T (minuti)	TGD (minuti)
Bonaccini Stefano	Presidente Regione Emilia Romagna	Partito Democratico	12' 31"	4' 37"
Merola Virginio	Sindaco Bologna	Partito Democratico	8' 48"	4' 9"
Curioni Raffaella	Assessora comunale a Reggio Emilia	Altri	2' 47"	1' 57"
Morolli Mattia Mario	Assessore comune di Rimini	Partito Democratico	1' 53"	1' 47"
Santoni Alessandro	Sind San Benedetto Val di Sambro (BO)	Altri	2' 8"	1' 38"
Lelli Maurizio	Assessore comune Imola (BO)	Movimento 5 Stelle	2' 6"	1' 27"
Lucchi Paolo	Sindaco di Cesena	Partito Democratico	1' 32"	1' 17"
Bartolacelli Claudio	Sindaco Serramazzoni (MO)	Altri	1' 11"	1' 3"
Giovannini Michele	Sindaco Comune Castello d'Argile	Partito Democratico	1' 27"	0' 59"
Ferrari Ludovica Carla	Assessore comune Modena	Altri	1' 0"	0' 58"
Senzani William	Assessore Ambiente Forli	Altri	0' 58"	0' 58"
Casali Paola	Sindaco di Bagnolo in Piano	Partito Democratico	0' 51"	0' 51"
Bakkali Ouidad	Assessore Comune Ravenna	Partito Democratico	0' 50"	0' 50"
De Pascale Michele	Sindaco Ravenna	Partito Democratico	1' 3"	0' 47"
Gualmini Elisabetta	Assessore Regione Emilia-Romagna	Partito Democratico	1' 22"	0' 46"
Bellelli Alberto	Sindaco di Carpi (MO)	Partito Democratico	1' 2"	0' 46"
Pignatari Sara	Assessore Forlimpopoli (FC)	Altri	0' 45"	0' 45"
Gnecchi Stefano	Sindaco di Corte Brugnatella (PC)	Altri	0' 44"	0' 44"
Costantini Giacomo	Assess Com Ravenna	Partito Democratico	0' 44"	0' 44"
Lepore Matteo	Assessore Comune Bologna	Partito Democratico	1' 3"	0' 43"

Tgr - Emilia Romagna

Distribuzione dei tempi

1 Luglio-30 Settembre 2018

*** Altri soggetti (Appartenenza politica)**

Soggetto	T percentuale	TGD percentuale
Forza Italia	6,7	9,1
Movimento nazionale per la Sovranità	1,2	1,8
Lega	26	26,3
Italia agli Italiani-Forza Nuova	5,9	0
Fratelli d'Italia	1,7	2,9
Sinistra Italiana - Sinistra Ecologia e Libertà	0,4	0,6
Insieme - Italia Europa	0,1	0
Partito Democratico	48,3	53
Civica Popolare	0,3	0
Liberi e Uguali	2,2	2,3
Rifondazione Comunista	0,1	0
Movimento 5 Stelle	7,1	4
Percentuali	**100**	**100**
Totali in minuti	**56' 39"**	**30' 20"**

Primi 20 * Altri Soggetti

Soggetto	Appartenenza Politica	T (minuti)	TGD (minuti)
Martina Maurizio	Partito Democratico	7' 4"	2' 45"
Salvini Matteo	Lega	4' 50"	2' 1"
Serpagli Gianpaolo	Partito Democratico	1' 48"	1' 48"
Pruccoli Giorgio	Partito Democratico	1' 55"	1' 47"
Delrio Graziano	Partito Democratico	2' 46"	1' 37"
Gentiloni Silveri Paolo	Partito Democratico	2' 44"	1' 36"
Balzani Roberto	Partito Democratico	1' 45"	1' 19"
Giorgetti Giancarlo	Lega	1' 25"	1' 18"
Borgonzoni Lucia	Lega	1' 35"	1' 9"
Renzi Matteo	Partito Democratico	3' 7"	1' 3"
Gelmini Maria Stella	Forza Italia	1' 15"	0' 58"
Paganelli Daniele	Lega	1' 42"	0' 57"
Critelli Francesco	Partito Democratico	1' 6"	0' 54"
Bignami Galeazzo	Forza Italia	1' 2"	0' 49"
De Maria Andrea	Partito Democratico	0' 48"	0' 45"
Scarano Paola Francesca	Lega	0' 41"	0' 41"
Boschi Maria Elena	Partito Democratico	1' 2"	0' 39"
Dalle Ave Davide	Partito Democratico	0' 44"	0' 38"
Bugani Massimo	Movimento 5 Stelle	2' 7"	0' 37"
Lisei Marco	Forza Italia	0' 32"	0' 32"

* Altri soggetti= tutti i soggetti pertinenti che non hanno incarichi di Governo Nazionale o Locale e non sono soggetti istituzionali nazionali

Distribuzione del Tempo in voce (TGD)

TGR Toscana
1 Luglio-30 Settembre 2018

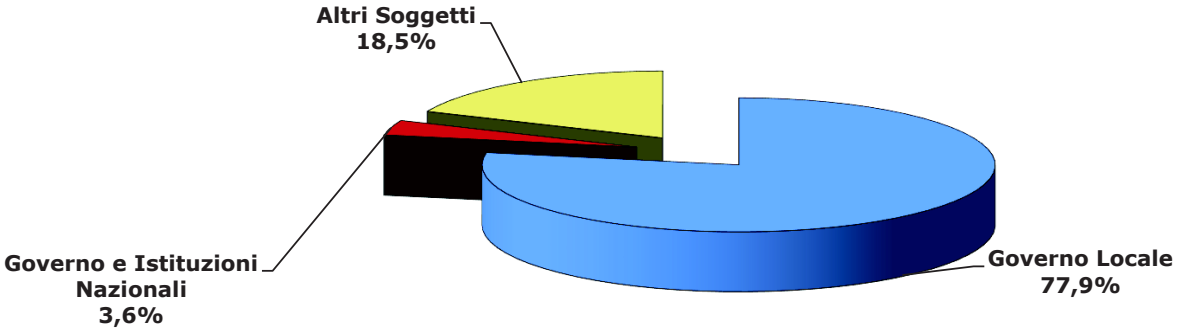

Base: 93' 43''

Tgr - Toscana

Distribuzione dei tempi

1 Luglio-30 Settembre 2018

Soggetto	T percentuale	TGD percentuale
Governo Locale	68,4	77,9
Governo e Istituzioni Nazionali	9,2	3,6
Altri Soggetti	22,4	18,5
Percentuali	**100,0**	**100,0**
Totali in minuti	**166' 3"**	**93' 43"**

Tgr - Toscana

Distribuzione dei tempi

1 Luglio-30 Settembre 2018

Soggetti governo locale (ruolo)

Soggetto	T percentuale	TGD percentuale
Assessori di Giunta comunale	13,4	16,1
Assessori di Giunta provinciale	0,0	0,0
Assessori di Giunta regionale	16,3	18,4
Presidenti di Provincia	2,3	1,9
Presidenti di Regione	13,5	8,7
Sindaco capoluogo di Regione	10,1	7,1
Altri Sindaci	44,4	47,8
Percentuali	**100,0**	**100,0**
Totali in minuti	**113' 0"**	**72' 29"**

Primi 20 Soggetti governo locale

Soggetto	Ruolo	Appartenenza	T (minuti)	TGD (minuti)
Rossi Enrico	Presidente Regione Toscana	Liberi e Uguali	15' 11"	6' 20"
Nardella Dario	Sindaco Firenze	Partito Democratico	11' 6"	5' 10"
Fratoni Federica	Assessore Regione Toscana	Partito Democratico	5' 56"	4' 52"
Verona Maurizio	Sindaco comune Stazzema (Lu)	Partito Democratico	5' 7"	3' 33"
Saccardi Stefania	Assessore Regione Toscana	Partito Democratico	4' 2"	2' 31"
Funaro Sara	Assessore Comune Firenze	Partito Democratico	3' 5"	2' 15"
Nogarin Filippo	Sindaco di Livorno	Movimento 5 Stelle	5' 30"	2' 11"
Giovannetti Alberto	Sindaco Pietrasanta (LU)	Forza Italia	2' 55"	2' 1"
Remaschi Marco	Assessore Regione Toscana	Partito Democratico	3' 33"	1' 55"
Ciuoffo Stefano	Assessore Regione Toscana	Partito Democratico	2' 11"	1' 49"
Ignesti Federico	Sindaco di Scarperia (FI)	Partito Democratico	2' 17"	1' 44"
Tomasi Alessandro	Sindaco di Pistoia	Fratelli d'Italia	1' 48"	1' 27"
Spinelli Alessio	Sindaco comune Fucecchio (FI)	Partito Democratico	1' 29"	1' 23"
Ghimenti Massimiliano	Sindaco di Calci (PI)	Altri	1' 38"	1' 19"
Renzi Marco	Sindaco Sestino (AR)	Altri	1' 42"	1' 18"
Benini Andrea	Sindaco Follonica (GR)	Partito Democratico	1' 33"	1' 11"
Ghinelli Alessandro	Sindaco Arezzo	Forza Italia	1' 53"	1' 10"
Bugli Vittorio	Assessore Regione Toscana	Partito Democratico	1' 14"	1' 10"
Biffoni Matteo	Sindaco Prato	Partito Democratico	1' 54"	1' 4"
Macelloni Renzo	Sindaco di Peccioli (PI)	Altri	1' 5"	0' 57"

Tgr - Toscana

Distribuzione dei tempi

1 Luglio-30 Settembre 2018

*** Altri soggetti (Appartenenza politica)**

Soggetto	T percentuale	TGD percentuale
Forza Italia	4,7	3,9
Lega	13,9	11
Italia agli Italiani-Forza Nuova	0,4	0
Fratelli d'Italia	10,8	12,6
CasaPound	1,2	0
Movimento dei Democratici e Progressisti	1,7	3,6
Sinistra Italiana - Sinistra Ecologia e Libertà	2,2	2,3
Insieme - Italia Europa	1,3	2,4
Partito Democratico	23,7	20
Liberi e Uguali	3,2	2,2
Potere al Popolo!	1,7	0
Rifondazione Comunista	4,2	6
Partito Comunista	1,9	2,4
Movimento 5 Stelle	28,5	33,6
Altri	0,6	0
Percentuali	**100**	**100**
Totali in minuti	**37' 10"**	**17' 22"**

Primi 20 * Altri Soggetti

Soggetto	Appartenenza Politica	T (minuti)	TGD (minuti)
Giannarelli Giacomo	Movimento 5 Stelle	2' 45"	2' 12"
Di Maio Luigi	Movimento 5 Stelle	3' 32"	2' 9"
Totaro Achille	Fratelli d'Italia	1' 49"	0' 52"
Bianchi Gabriele	Movimento 5 Stelle	0' 50"	0' 45"
Giani Eugenio	Partito Democratico	1' 7"	0' 43"
Santanchè Garnero Dani	Fratelli d'Italia	1' 1"	0' 41"
Sostegni Enrico	Partito Democratico	0' 42"	0' 39"
Donzelli Giovanni	Fratelli d'Italia	0' 53"	0' 38"
Sassoli David	Partito Democratico	1' 17"	0' 37"
Collesei Stefania	Movimento dei Democratici e Progr	0' 37"	0' 37"
Bartolini Luciana	Lega	0' 36"	0' 36"
Acerbo Maurizio	Rifondazione Comunista	0' 35"	0' 35"
Bartolomeo Massimo	Lega	0' 32"	0' 32"
Alberti Jacopo	Lega	0' 28"	0' 28"
Cavazzuti Nicola	Rifondazione Comunista	0' 27"	0' 27"
Nencini Riccardo	Insieme - Italia Europa	0' 30"	0' 25"
Rizzo Marco	Partito Comunista	0' 28"	0' 25"
Mallegni Massimo	Forza Italia	0' 25"	0' 25"
Grassi Tommaso	Sinistra Italiana - Sinistra Ecologia	0' 50"	0' 24"
Quartini Andrea	Movimento 5 Stelle	0' 31"	0' 24"

* Altri soggetti= tutti i soggetti pertinenti che non hanno incarichi di Governo Nazionale o Locale e non sono soggetti istituzionali nazionali

Distribuzione del Tempo in voce (TGD)

TGR Umbria
1 Luglio-30 Settembre 2018

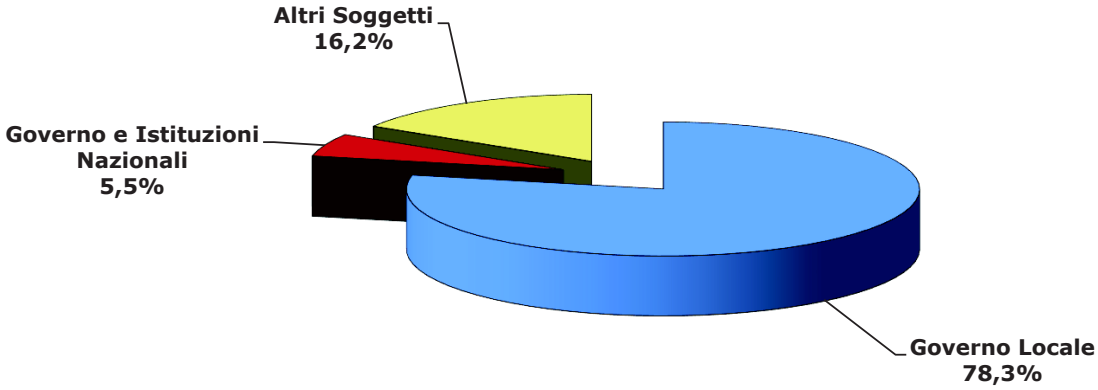

Base: 58' 24''

Tgr - Umbria

Distribuzione dei tempi

1 Luglio-30 Settembre 2018

Soggetto	T percentuale	TGD percentuale
Governo Locale	69,0	78,3
Governo e Istituzioni Nazionali	10,2	5,5
Altri Soggetti	20,8	16,2
Percentuali	**100,0**	**100,0**
Totali in minuti	**119' 0"**	**58' 24"**

Tgr - Umbria

Distribuzione dei tempi

1 Luglio-30 Settembre 2018

Soggetti governo locale (ruolo)

Soggetto	T percentuale	TGD percentuale
Assessori di Giunta comunale	21,9	28,2
Assessori di Giunta provinciale	0,0	0,0
Assessori di Giunta regionale	15,2	9,7
Presidenti di Provincia	0,0	0,0
Presidenti di Regione	10,9	5,5
Sindaco capoluogo di Regione	4,4	0,0
Altri Sindaci	47,6	56,6
Percentuali	**100,0**	**100,0**
Totali in minuti	**81' 13"**	**45' 6"**

Primi 20 Soggetti governo locale

Soggetto	Ruolo	Appartenenza	T (minuti)	TGD (minuti)
De Augustinis Umberto	Sindaco di Spoleto (PG)	Altri	3' 10"	3' 3"
Alemanno Nicola	Sindaco Norcia	Forza Italia	3' 51"	2' 51"
Dominici Fabrizio	Assessore Terni	Altri	2' 46"	2' 33"
Marini Catiuscia	Pres. Reg. Umbria	Partito Democratico	8' 49"	2' 30"
Mismetti Nando	Sind.Foligno-Pres.Prov.Perugia	Partito Democratico	3' 34"	2' 20"
Vincenti Andrea	Assessore comunale di Orvieto (TR)	Altri	2' 6"	1' 58"
De Rebotti Francesco	Sindaco Narni (Tr)	Partito Democratico	2' 43"	1' 49"
Barberini Luca	Assessore regione Umbria	Partito Democratico	3' 46"	1' 44"
Proietti Stefania	Sindaco di Assisi (PG)	Altri	2' 2"	1' 37"
Lattanzi Giampiero	Sind.Guardea (TR)-Pres.Prov.Terni	Partito Democratico	2' 21"	1' 32"
Latini Leonardo	Sindaco di Terni	Lega	4' 30"	1' 30"
Fioroni Michele	Assessore sviluppo economico Perugia	Altri	1' 36"	1' 21"
Paparelli Fabio	Giunta regione Umbria	Partito Democratico	3' 19"	1' 19"
Pernazza Laura	Sindaco di Amelia (TR)	Forza Italia	1' 25"	1' 6"
Grimani Leonardo	Sindaco di San Gemini	Altri	1' 12"	1' 6"
Cannistrà Alessandra	Assessore comune Orvieto (TR)	Altri	1' 8"	1' 5"
Landrini Moreno	Sindaco di Spello-PG	Altri	1' 17"	0' 59"
Salvati Benedetta	Assessore Comune Terni	Altri	2' 7"	0' 54"
Stirati Filippo	Sindaco comune Gubbio (Pg)	Altri	1' 14"	0' 54"
Liberati Antonio	Sindaco di Otricoli (TR)	Altri	0' 54"	0' 54"

Tgr - Umbria

Distribuzione dei tempi

1 Luglio-30 Settembre 2018

*** Altri soggetti (Appartenenza politica)**

Soggetto	T percentuale	TGD percentuale
Forza Italia	9,5	3,5
Lega	13,5	12,3
Fratelli d'Italia	3,3	4,9
CasaPound	1,1	0
Movimento dei Democratici e Progressisti	0,4	0
Partito Democratico	49,3	54,3
Movimento 5 Stelle	17,1	15,8
Altri	5,8	9,2
Percentuali	**100**	**100**
Totali in minuti	**24' 46"**	**9' 27"**

Primi 20 * Altri Soggetti

Soggetto	Appartenenza Politica	T (minuti)	TGD (minuti)
Porzi Donatella	Partito Democratico	3' 35"	2' 35"
Liberati Andrea	Movimento 5 Stelle	2' 16"	1' 6"
Bonucci Mauro	Altri	0' 34"	0' 34"
Verini Walter	Partito Democratico	2' 14"	0' 28"
Squarta Marco	Fratelli d'Italia	0' 28"	0' 28"
Borghesi Erika	Partito Democratico	0' 28"	0' 28"
Leonelli Giacomo Leonell	Partito Democratico	0' 36"	0' 24"
Mancini Valerio	Lega	0' 24"	0' 24"
Fiorini Emanuele	Lega	0' 29"	0' 23"
Tramini Luca	Movimento 5 Stelle	0' 23"	0' 23"
Varasano Leonardo	Forza Italia	0' 32"	0' 20"
Giuliani Luca	Altri	0' 18"	0' 18"
Bistocchi Sarah	Partito Democratico	0' 17"	0' 17"
Sassoli David	Partito Democratico	0' 24"	0' 15"
Polinori Paolo	Partito Democratico	0' 15"	0' 15"
Brega Eros	Partito Democratico	0' 33"	0' 14"
Caparvi Virginio	Lega	0' 15"	0' 12"
Pettinacci Angelo	Partito Democratico	0' 12"	0' 12"
Pillon Simone	Lega	0' 11"	0' 11"
Costa Silvia	Partito Democratico	0' 3"	0' 0"

* Altri soggetti= tutti i soggetti pertinenti che non hanno incarichi di Governo Nazionale o Locale e non sono soggetti istituzionali nazionali

Distribuzione del Tempo in voce (TGD)

TGR Marche
1 Luglio-30 Settembre 2018



Base: 66' 58''

Tgr - Marche

Distribuzione dei tempi

1 Luglio-30 Settembre 2018

Soggetto	T percentuale	TGD percentuale
Governo Locale	55,5	66,3
Governo e Istituzioni Nazionali	13,1	8,6
Altri Soggetti	31,4	25,1
Percentuali	**100,0**	**100,0**
Totali in minuti	**131' 33"**	**66' 58"**

Soggetti governo locale (ruolo)

Soggetto	T percentuale	TGD percentuale
Assessori di Giunta comunale	10,7	14,2
Assessori di Giunta provinciale	0,0	0,0
Assessori di Giunta regionale	8,3	7,5
Presidenti di Provincia	2,5	2,7
Presidenti di Regione	10,7	2,4
Sindaco capoluogo di Regione	12,1	10,5
Altri Sindaci	55,7	62,7
Percentuali	**100,0**	**100,0**
Totali in minuti	**72' 53"**	**44' 24"**

Primi 20 Soggetti governo locale

Soggetto	Ruolo	Appartenenza	T (minuti)	TGD (minuti)
Petrucci Aleandro	Sindaco di Arquata del Tronto (AP)	Altri	5' 43"	4' 45"
Mancinelli Valeria	Sindaco di Ancona	Partito Democratico	8' 9"	4' 40"
Vimini Daniele	Assessore Comune Pesaro	Partito Democratico	2' 19"	2' 1"
Ricci Matteo	Sindaco Pesaro	Partito Democratico	4' 35"	1' 59"
Pieroni Moreno	Ass.Reg.Marche	Partito Socialista	2' 31"	1' 53"
Piermattei Rosa	Sindaco di San Severino	Altri	2' 1"	1' 47"
Gasperi Filippo	Sindaco Comune Gradara (PU)	Altri	1' 30"	1' 30"
Paolucci Francesca	Sindaco di Tavullia (PU)	Altri	1' 21"	1' 21"
Calcinaro Paolo	Sindaco Fermo	Altri	2' 19"	1' 19"
Signorini Stefania	Sindaco di Falconara Marittima (AN)	Altri	1' 29"	1' 19"
Castelli Guido	Sindaco Ascoli Piceno	Forza Italia	2' 41"	1' 10"
Seri Massimo	Sindaco di Fano	Altri	1' 12"	1' 5"
Ceriscioli Luca	Presidente Regione Marche	Partito Democratico	7' 50"	1' 3"
Sciapichetti Angelo	Assessore Regione Marche	Partito Democratico	2' 12"	0' 57"
Monteverde Stefania	Asessore comune Macerata	Sinistra Italiana - Sinistra E	1' 10"	0' 55"
Ciaffaroni Domenico	Sindaco Montefortino (FM) (civica centrosir	Altri	1' 0"	0' 54"
Foresi Stefano	Assessore comune Ancona	Partito Democratico	0' 54"	0' 54"
Pettinari Antonio	Presidente Prov. Macerata	Unione di Centro	1' 7"	0' 52"
Cesaroni Alvaro	Sindaco di Comunanza	Altri	1' 4"	0' 52"
Franchi Michele	Assessore Arquata del Tronto (AP)	Altri	0' 57"	0' 52"

Tgr - Marche

Distribuzione dei tempi

1 Luglio-30 Settembre 2018

*** Altri soggetti (Appartenenza politica)**

Soggetto	T percentuale	TGD percentuale
Forza Italia	12,3	11,8
Lega	27,7	30,9
Fratelli d'Italia	3,3	2,8
Movimento dei Democratici e Progressisti	0,3	0
Sinistra Italiana - Sinistra Ecologia e Libertà	1,6	3
Partito Democratico	22,6	21,7
Civica Popolare	0,4	0
Potere al Popolo!	3,4	3
Movimento 5 Stelle	21	19
Altri	7,4	7,8
Percentuali	**100**	**100**
Totali in minuti	**41' 17"**	**16' 50"**

Primi 20 * Altri Soggetti

Soggetto	Appartenenza Politica	T (minuti)	TGD (minuti)
Fabbri Piergiorgio	Movimento 5 Stelle	4' 24"	1' 49"
Zaffiri Sandro	Lega	1' 59"	1' 38"
Celani Piero	Forza Italia	3' 29"	1' 11"
Doglioni Lodovico	Lega	1' 11"	1' 11"
Arrigoni Paolo	Lega	1' 16"	1' 10"
De Micheli Paola	Partito Democratico	2' 14"	0' 52"
Pergolesi Romina	Movimento 5 Stelle	0' 54"	0' 51"
Marcozzi Jessica	Forza Italia	1' 8"	0' 48"
Gentiloni Silveri Paolo	Partito Democratico	2' 8"	0' 46"
Volpini Fabrizio	Partito Democratico	1' 17"	0' 42"
Mussolini Alessandra	Altri	1' 50"	0' 41"
Bisonni Sandro	Altri	0' 55"	0' 38"
Mei Massimo	Lega	0' 36"	0' 36"
Minniti Marco	Partito Democratico	1' 59"	0' 34"
Maggi Gianni	Movimento 5 Stelle	0' 56"	0' 33"
Palazzotto Erasmo	Sinistra Italiana - Sinistra Ecologia	0' 40"	0' 30"
Paolinelli Claudio	Potere al Popolo!	0' 30"	0' 30"
Bagnai Alberto	Lega	1' 10"	0' 28"
Acquarolli Francesco	Fratelli d'Italia	0' 28"	0' 28"
Giacinti Francesco	Partito Democratico	0' 32"	0' 27"

* Altri soggetti= tutti i soggetti pertinenti che non hanno incarichi di Governo Nazionale o Locale e non sono soggetti istituzionali nazionali

Distribuzione del Tempo in voce (TGD)

TGR Lazio
1 Luglio-30 Settembre 2018

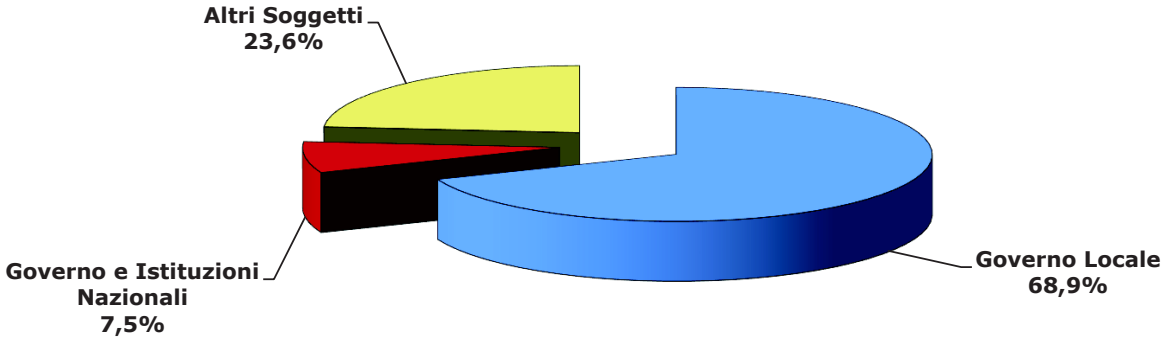

Base: 52' 5''

Tgr - Lazio

Distribuzione dei tempi

1 Luglio-30 Settembre 2018

Soggetto	T percentuale	TGD percentuale
Governo Locale	57,3	68,9
Governo e Istituzioni Nazionali	14,8	7,5
Altri Soggetti	27,9	23,6
Percentuali	**100,0**	**100,0**
Totali in minuti	**120' 14"**	**52' 5"**

Tgr - Lazio

Distribuzione dei tempi

1 Luglio-30 Settembre 2018

Soggetti governo locale (ruolo)

Soggetto	T percentuale	TGD percentuale
Assessori di Giunta comunale	24,7	24,3
Assessori di Giunta provinciale	0,0	0,0
Assessori di Giunta regionale	6,1	4,8
Presidenti di Provincia	1,8	3,5
Presidenti di Regione	13,0	8,1
Sindaco capoluogo di Regione	20,9	14,5
Altri Sindaci	33,5	44,8
Percentuali	**100,0**	**100,0**
Totali in minuti	**68' 55"**	**35' 52"**

Primi 20 Soggetti governo locale

Soggetto	Ruolo	Appartenenza	T (minuti)	TGD (minuti)
Raggi Virginia	Sindaco Roma-Città Metropolitana	Movimento 5 Stelle	14' 20"	5' 13"
Montanari Giuseppina detta Pinu	Assessore comunale di Roma	Altri	6' 51"	3' 44"
Zingaretti Nicola	Presidente regione Lazio	Partito Democratico	8' 56"	2' 54"
Gervasi Giada	Sindaco Sabaudia (LT)	Altri	3' 31"	2' 19"
Palombini Filippo	Sindaco di Amatrice (RI)	Altri	1' 56"	1' 44"
Barbet Michel	Sindaco di Guidonia Montecelio (RM)	Movimento 5 Stelle	1' 30"	1' 3"
Trancassini Paolo	Sindaco di Leonessa (RI) - Deputato	Fratelli d'Italia	1' 17"	1' 3"
Petrucci Stefano	Sindaco di Accumoli-RI	Altri	0' 51"	0' 43"
Bergamo Luca	Assessore comune Roma	Altri	1' 56"	0' 42"
Gatta Margherita	Assessore infrastrutture Roma	Movimento 5 Stelle	1' 40"	0' 39"
D'Amato Alessio	Assessore sanità Regione Lazio	Partito Democratico	1' 58"	0' 38"
Di Genesio Pagliuca Ezio	Assessore comune Fiumicino (RM)	Partito Democratico	0' 38"	0' 38"
Di Berardino Claudio	Assessore regione Lazio	Liberi e Uguali	0' 37"	0' 37"
Arena Giovanni Maria	Sindaco Viterbo	Forza Italia	0' 35"	0' 35"
Sabetta Egidio	Assessore comune Poggio Bustone (RI)	Altri	0' 45"	0' 33"
Paciucci Vito	Assessore a Leonessa (RI)	Altri	0' 33"	0' 33"
Montino Esterino	Sindaco comune Fiumicino (Rm)	Partito Democratico	1' 25"	0' 28"
Baldassarre Laura	Assessore comune Roma	Altri	1' 47"	0' 26"
Coletta Damiano	Sindaco di Latina	Altri	0' 26"	0' 26"
Nocchi Pietro	Sindaco di Capranica (VT)	Altri	0' 26"	0' 26"

Tgr - Lazio

Distribuzione dei tempi

1 Luglio-30 Settembre 2018

*** Altri soggetti (Appartenenza politica)**

Soggetto	T percentuale	TGD percentuale
Forza Italia	11,1	9,1
Area Popolare - Alternativa Popolare	0,5	0
Conservatori e Riformisti - Direzione Italia	1,1	0
Lega	12,2	10,1
Unione di Centro	3,7	3,9
Energie per l'Italia	1,3	0
Italia agli Italiani-Forza Nuova	0,1	0
Fratelli d'Italia	9,4	8,1
CasaPound	1,5	0
Movimento dei Democratici e Progressisti	1,7	0
Sinistra Italiana - Sinistra Ecologia e Libertà	1,3	3,5
Radicali Italiani - Lista Bonino Pannella	1,1	0
Più Europa - Centro Democratico	1,6	2,7
Partito Democratico	23,9	25,7
Alleanza per l'Italia	0,9	2,2
Liberi e Uguali	2,7	2
Potere al Popolo!	0,7	0
Movimento 5 Stelle	16,6	16,4
Altri	8,6	16,3

Percentuali	**100**	**100**
Totali in minuti	**33' 31"**	**12' 19"**

Primi 20 * Altri Soggetti

Soggetto	Appartenenza Politica	T (minuti)	TGD (minuti)
De Micheli Paola	Partito Democratico	1' 6"	1' 6"
Zicchieri Francesco	Lega	0' 47"	0' 44"
Meloni Giorgia	Fratelli d'Italia	1' 6"	0' 42"
Stefano Enrico	Movimento 5 Stelle	0' 45"	0' 39"
Ciaccheri Amedeo	Altri	0' 45"	0' 34"
Caudo Giovanni	Altri	0' 31"	0' 31"
Tajani Antonio	Forza Italia	1' 44"	0' 30"
D'Elia Cecilia	Sinistra Italiana - Sinistra	0' 27"	0' 26"
Leonori Marta	Partito Democratico	0' 24"	0' 24"
Gasparri Maurizio	Forza Italia	0' 28"	0' 22"
Volpi Monica	Altri	0' 22"	0' 22"
Holljwer Paolo	Altri	0' 22"	0' 22"
Magi Riccardo	Più Europa - Centro Den	0' 32"	0' 20"
Agnello Alessandra	Movimento 5 Stelle	0' 22"	0' 20"
Di Pillo Giuliana	Movimento 5 Stelle	1' 9"	0' 19"
De Priamo Andrea	Fratelli d'Italia	0' 40"	0' 18"
Martina Maurizio	Partito Democratico	0' 27"	0' 18"
Durigon Claudio	Lega	0' 27"	0' 18"
Pizzutelli Angelo	Partito Democratico	0' 18"	0' 18"
Verini Walter	Partito Democratico	0' 22"	0' 17"

* Altri soggetti= tutti i soggetti pertinenti che non hanno incarichi di Governo Nazionale o Locale e non sono soggetti istituzionali nazionali

Distribuzione del Tempo in voce (TGD)

TGR Abruzzo
1 Luglio-30 Settembre 2018

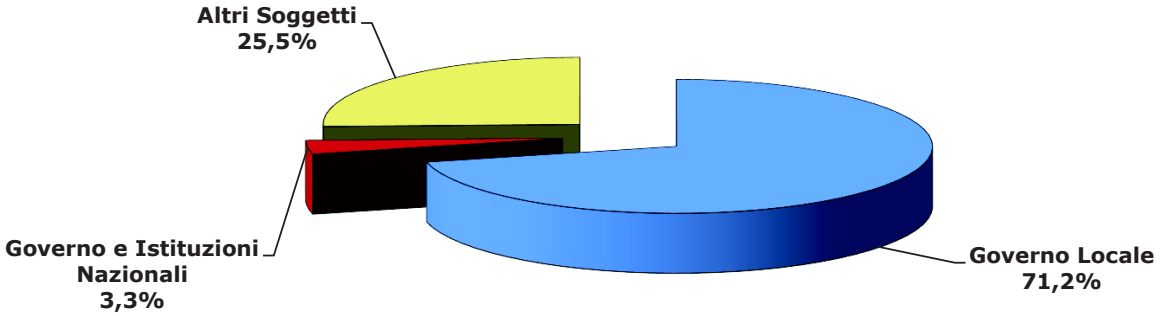

Base: 165' 27''

Tgr - Abruzzo

Distribuzione dei tempi

1 Luglio-30 Settembre 2018

Soggetto	T percentuale	TGD percentuale
Governo Locale	55,5	71,2
Governo e Istituzioni Nazionali	6,4	3,3
Altri Soggetti	38,1	25,5
Percentuali	**100,0**	**100,0**
Totali in minuti	**350' 54"**	**165' 27"**

Tgr - Abruzzo

Distribuzione dei tempi

1 Luglio-30 Settembre 2018

Soggetti governo locale (ruolo)

Soggetto	T percentuale	TGD percentuale
Assessori di Giunta comunale	15,5	19,8
Assessori di Giunta provinciale	0,1	0,0
Assessori di Giunta regionale	15,6	14,9
Presidenti di Provincia	8,7	9,3
Presidenti di Regione	6,2	2,8
Sindaco capoluogo di Regione	2,9	2,7
Altri Sindaci	51,0	50,5
Percentuali	**100,0**	**100,0**
Totali in minuti	**194' 35"**	**117' 44"**

Primi 20 Soggetti governo locale

Soggetto	Ruolo	Appartenenza	T (minuti)	TGD (minuti)
Lolli Giovanni	Assessore regione Abruzzo	Partito Democratico	10' 58"	6' 24"
Casini Annamaria	Sindaco di Sulmona (AQ)	Altri	16' 20"	5' 30"
Pupillo Mario	Pres.Prov.Chieti-Sind.Lanciano (CH)	Partito Democratico	6' 40"	5' 18"
Alessandrini Marco	Sindaco di Pescara	Partito Democratico	9' 45"	5' 15"
Di Primio Umberto	Sindaco di Chieti	Forza Italia	11' 12"	5' 11"
Mazzocca Mario	Assessore Regione Abruzzo	Movimento dei Democratic	6' 13"	4' 14"
Giorgi Massimiliano	Sindaco Montereale (AQ)	Altri	3' 58"	3' 37"
Di Marco Antonio	Pres.Prov.Pescara-Sind.Abbateggio	Partito Democratico	6' 9"	3' 34"
Paolucci Silvio	Assessore regione Abruzzo	Partito Democratico	8' 50"	3' 32"
D'Alfonso Luciano	Presidente Regione Abruzzo - Senatore	Partito Democratico	12' 2"	3' 15"
D'Alberto Gianguido	Sindaco Teramo	Partito Democratico	5' 46"	3' 15"
Biondi Pierluigi	Sindaco L'Aquila	Fratelli d'Italia	5' 35"	3' 8"
Di Felice Raffaele	Assessore comune Chieti	Area Popolare - Alternativa	3' 18"	3' 3"
Tarquini Franco	Sindaco di Tossicia	Partito Democratico	3' 7"	2' 52"
Cuzzi Giacomo	Assessore comune Pescara	Partito Democratico	4' 7"	2' 44"
Pepe Dino	Assessore Regione abruzzo	Partito Democratico	3' 0"	2' 31"
Marcello Tonino	Ass.Com.San Salvo (CH)	Altri	2' 23"	2' 12"
D'Angelo Giuseppe Ermin	Sindaco Casacanditella (CH)	Altri	2' 51"	2' 10"
Angelucci Nicola	Assessore Sulmona (AQ)	Altri	2' 39"	2' 5"
Maragno Francesco	Sindaco Montesilvano (PE)	Forza Italia	3' 6"	1' 52"

Tgr - Abruzzo

Distribuzione dei tempi

1 Luglio-30 Settembre 2018

*** Altri soggetti (Appartenenza politica)**

Soggetto	T percentuale	TGD percentuale
Forza Italia	23,6	22,9
Lega	12,2	6,6
Unione di Centro	0,2	0
Fratelli d'Italia	9,5	9,8
Partito Socialista	0,1	0
Movimento dei Democratici e Progressisti	0,1	0
Sinistra Italiana - Sinistra Ecologia e Libertà	2,6	2,2
Più Europa - Centro Democratico	0,3	0,4
Partito Democratico	18,3	21,2
Italia dei valori-Lista Di Pietro	2,6	5,5
Futuro e Libertà per l'Italia	0,1	0
Liberi e Uguali	0,5	0,7
Rifondazione Comunista	2	1,7
Partito Comunista	0,6	1,4
Movimento 5 Stelle	23,5	19,6
Grande Sud	0	0
Altri	3,8	8
Percentuali	**100**	**100**
Totali in minuti	**133' 52"**	**42' 12"**

Primi 20 * Altri Soggetti

Soggetto	Appartenenza Politica	T (minuti)	TGD (minuti)
Febbo Mauro	Forza Italia	5' 50"	3' 28"
Marcozzi Sara	Movimento 5 Stelle	9' 19"	2' 52"
Di Pangrazio Giuseppe	Partito Democratico	5' 4"	2' 24"
Sospiri Lorenzo	Forza Italia	4' 8"	1' 57"
Bellachioma Giuseppe Er	Lega	7' 19"	1' 54"
De Santis Lelio	Italia dei valori-Lista Di Pietro	2' 14"	1' 40"
Pietrucci Pierpaolo	Partito Democratico	2' 22"	1' 29"
Meloni Giorgia	Fratelli d'Italia	2' 56"	1' 13"
Pettinari Domenico	Movimento 5 Stelle	5' 8"	1' 10"
Pagano Nazario	Forza Italia	4' 14"	1' 6"
Mariani Sandro	Partito Democratico	1' 0"	1' 0"
Cipolletti Marco	Movimento 5 Stelle	2' 8"	0' 59"
Padovano Riccardo Mari	Altri	0' 55"	0' 55"
De Matteis Giorgio	Fratelli d'Italia	1' 43"	0' 53"
Padoan Pier Carlo	Partito Democratico	1' 23"	0' 52"
Alessandrini Erika	Movimento 5 Stelle	1' 14"	0' 48"
Ramuno Andrea	Altri	1' 4"	0' 48"
Catena Andrea	Partito Democratico	1' 31"	0' 46"
Di Nicola Primo	Movimento 5 Stelle	0' 49"	0' 43"
Acerbo Maurizio	Rifondazione Comunista	2' 26"	0' 42"

* Altri soggetti= tutti i soggetti pertinenti che non hanno incarichi di Governo Nazionale o Locale e non sono soggetti istituzionali nazionali

Distribuzione del Tempo in voce (TGD)

TGR Molise
1 Luglio-30 Settembre 2018

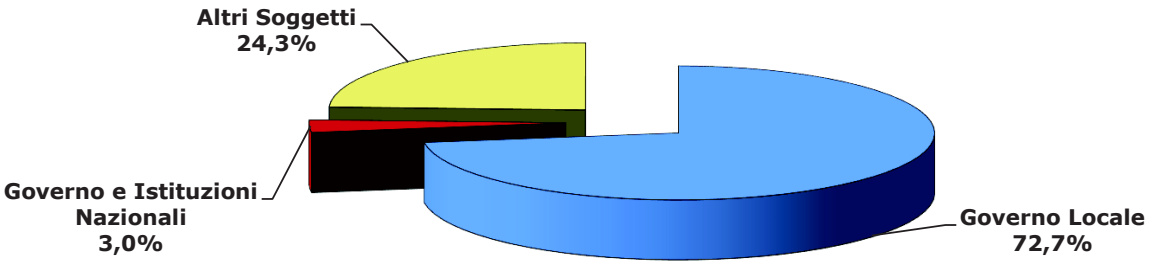

Base: 70' 39''

Tgr - Molise

Distribuzione dei tempi

1 Luglio-30 Settembre 2018

Soggetto	T percentuale	TGD percentuale
Governo Locale	63,9	72,7
Governo e Istituzioni Nazionali	8,5	3,0
Altri Soggetti	27,6	24,3
Percentuali	**100,0**	**100,0**
Totali in minuti	**229' 31"**	**70' 39"**

Distribuzione dei tempi

1 Luglio-30 Settembre 2018

Soggetti governo locale (ruolo)

Soggetto	T percentuale	TGD percentuale
Assessori di Giunta comunale	5,9	4,3
Assessori di Giunta provinciale	0,1	0,0
Assessori di Giunta regionale	6,6	1,8
Presidenti di Provincia	1,1	1,4
Presidenti di Regione	19,5	5,2
Sindaco capoluogo di Regione	10,8	8,3
Altri Sindaci	56,0	79,0
Percentuali	**100,0**	**100,0**
Totali in minuti	**146' 37"**	**51' 22"**

Primi 20 Soggetti governo locale

Soggetto	Ruolo	Appartenenza	T (minuti)	TGD (minuti)
Romano Andrea	Sindaco di Spinete (CB)	Altri	6' 40"	5' 37"
Battista Antonio	Sind.Campobasso-Pres.Prov.Campobasso	Partito Democratico	15' 42"	4' 16"
Pallotta Franco	Sindaco Montecilfone (CB)	Altri	7' 36"	4' 14"
Toma Donato	Presidente Regione Molise	Forza Italia	28' 41"	2' 40"
Puchetti Giuseppe detto Pino	Sindaco comune Larino (Cb)	Partito Democratico	5' 44"	2' 25"
Berchicci Michele	Sindaco di Palata (CB)	Altri	3' 59"	2' 16"
Kniahynicki Costantini	Sind. Santa Maria del Molise	Altri	2' 34"	2' 5"
Tozzi Vincenzo	Sindaco di Guardalfiera (CB)	Altri	3' 9"	2' 4"
Marcovecchio Lorenzo	Sindaco di Agnone	Fratelli d'Italia	3' 5"	2' 4"
Pucchetti Giuseppe	Sindaco di Larino (CB)	Altri	2' 48"	1' 51"
D'Apollonio Giacomo	Sindaco di Isernia	Altri	5' 35"	1' 42"
Terriaca Giuseppe	Sindaco comune Sant'Elena Sannita (Is)	Altri	2' 2"	1' 40"
Bellotti Mario	Sindaco Guglionesi (CB)	Partito Democratico	5' 42"	1' 35"
Sacco Manolo	Sindaco di Pescolanciano (IS)	Altri	4' 55"	1' 31"
Fanelli Micaela	Sindaco di Riccia - Consigliere Regione Mol	Partito Democratico	4' 59"	1' 29"
Martino Stefano	Sind.Sant'Elia Pianisi-Cons.Prov.Campobas	Altri	1' 12"	1' 8"
Colitti Pasquale	Sindaco comune Carpinone (Is)	Altri	2' 55"	1' 7"
Amoroso Angelo	Sindaco di Limosano (CB)	Altri	1' 1"	0' 58"
De Bernardo Francesco	Assessore comune Campobasso	Altri	4' 10"	0' 54"
Trolio Francesco	Sindaco comune Acquaviva Collecroce (Cb)	Altri	1' 13"	0' 53"

Tgr - Molise

Distribuzione dei tempi

1 Luglio-30 Settembre 2018

*** Altri soggetti (Appartenenza politica)**

Soggetto	T percentuale	TGD percentuale
Forza Italia	4,3	4,5
Conservatori e Riformisti - Direzione Italia	1,6	0
Lega	8,7	2,4
Unione di Centro	0,9	0
Fratelli d'Italia	3,8	3,3
Partito Democratico	22,1	18,9
Italia dei valori-Lista Di Pietro	1,3	4,8
Liberi e Uguali	7,5	21
Rifondazione Comunista	2,4	0
Per una Sinistra Rivoluzionaria	0,6	0
Movimento 5 Stelle	41,3	39,9
Popolari per l'Italia	0,2	0
Altri	5,3	5,2
Percentuali	**100**	**100**
Totali in minuti	**52' 18"**	**14' 7"**

Primi 20 * Altri Soggetti

Soggetto	Appartenenza Politica	T (minuti)	TGD (minuti)
Iorio Angelo Michele	Noi con l'Italia	11' 6"	3' 3"
Petraroia Michele	Liberi e Uguali	3' 56"	2' 58"
Matticoli Mike	Partito Democratico	4' 4"	1' 52"
Greco Andrea	Movimento 5 Stelle	2' 22"	1' 51"
Federico Antonio	Movimento 5 Stelle	2' 50"	1' 31"
Primiani Angelo	Movimento 5 Stelle	1' 22"	1' 12"
Gravina Roberto	Movimento 5 Stelle	1' 10"	1' 4"
Facciolla Vittorino	Partito Democratico	2' 11"	0' 48"
Saia Daniele	Altri	1' 0"	0' 44"
Spina Virgilio	Italia dei valori-Lista Di Pietro	0' 41"	0' 41"
Romagnuolo Eugenio Nic	Forza Italia	1' 3"	0' 38"
Pallante Quintino	Fratelli d'Italia	0' 57"	0' 28"
Romagnuolo Aida	Lega	3' 40"	0' 20"
Arcolesse Silvio	Rifondazione Comunista	1' 14"	0' 0"
Marsilio Marco	Fratelli d'Italia	0' 22"	0' 0"
De Bernardo Lucio	Altri	0' 19"	0' 0"
Patriciello Aldo	Forza Italia	0' 5"	0' 0"
Meloni Giorgia	Fratelli d'Italia	0' 5"	0' 0"
Manzo Patrizia	Movimento 5 Stelle	0' 4"	0' 0"
Ferrara Laura	Movimento 5 Stelle	0' 3"	0' 0"

* Altri soggetti= tutti i soggetti pertinenti che non hanno incarichi di Governo Nazionale o Locale e non sono soggetti istituzionali nazionali

Distribuzione del Tempo in voce (TGD)

TGR Campania
1 Luglio-30 Settembre 2018

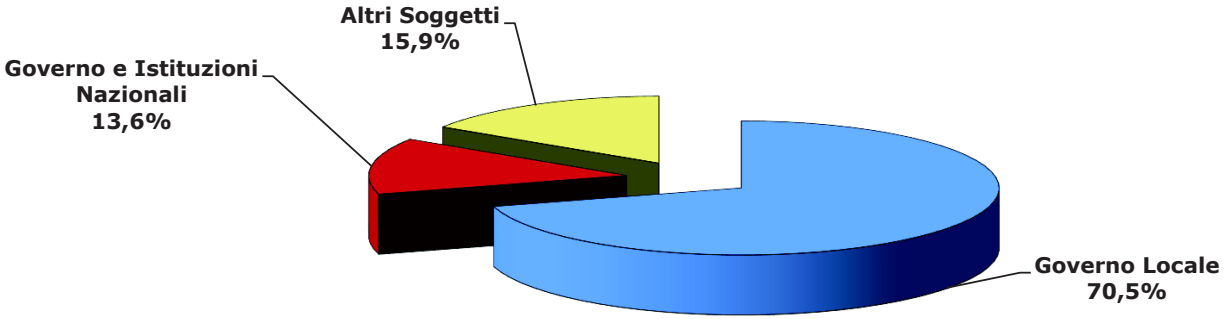

Base: 98' 56''

Tgr - Campania

Distribuzione dei tempi

1 Luglio-30 Settembre 2018

Soggetto	T percentuale	TGD percentuale
Governo Locale	65,1	70,5
Governo e Istituzioni Nazionali	20,1	13,6
Altri Soggetti	14,8	15,9
Percentuali	**100,0**	**100,0**
Totali in minuti	**166' 49"**	**98' 56"**

Tgr - Campania

Distribuzione dei tempi

1 Luglio-30 Settembre 2018

Soggetti governo locale (ruolo)

Soggetto	T percentuale	TGD percentuale
Assessori di Giunta comunale	15,5	17,2
Assessori di Giunta provinciale	0,0	0,0
Assessori di Giunta regionale	11,7	15,1
Presidenti di Provincia	2,7	1,8
Presidenti di Regione	14,5	8,5
Sindaco capoluogo di Regione	9,6	4,0
Altri Sindaci	46,0	53,4
Percentuali	**100,0**	**100,0**
Totali in minuti	**108' 36"**	**69' 47"**

Primi 20 Soggetti governo locale

Soggetto	Ruolo	Appartenenza	T (minuti)	TGD (minuti)
De Luca Vincenzo	Presidente Regione Campania	Partito Democratico	15' 36"	5' 54"
Palomba Giovanni	Sindaco di Torre del Greco (NA)	Altri	6' 40"	4' 31"
De Magistris Luigi	Sindaco di Napoli-Città Metropolitana	Altri	10' 23"	2' 47"
Palmeri Sonia	Assessore Regione Campania	Partito Democratico	2' 53"	2' 35"
Fortini Lucia	Assessore regione Campania	Partito Democratico	2' 25"	2' 25"
Castagna Giovan Battista	Sindaco Casamicciola Terme	Altri	3' 7"	2' 21"
Radice Catello detto Lello	Assessore comune Castellammare di Stabia	Altri	2' 14"	2' 7"
Borriello Ciro	Assessore sport Napoli	Altri	3' 57"	2' 4"
Ambrosino Raimondo detto Dino	Sindaco di Procida	Altri	2' 46"	2' 3"
Marciani Chiara	Assessore regionale Campania	Scelta Civica per l'Italia	1' 48"	1' 45"
Pelliccia Massimo	Sind. Casalnuovo di Napoli	Altri	1' 47"	1' 35"
Daniele Nino	Assessore Comune di Napoli	Altri	1' 53"	1' 31"
Cuomo Vincenzo	Sindaco comune Portici (Na)	Partito Democratico	2' 24"	1' 30"
Napoli Enzo	Sindaco Salerno	Partito Democratico	1' 47"	1' 30"
De Maio Domenico	Assessore Comune Salerno	Partito Democratico	1' 22"	1' 22"
De Martino Giovanni	Sindaco di Capri	Altri	1' 20"	1' 17"
Francese Cecilia	Sindaco Battipaglia (SA)	Altri	1' 22"	1' 15"
Rubinaccio Eduardo	Sindaco di Quindici (AV)	Altri	1' 16"	1' 13"
Pascale Giacomo	Sindaco di Lacco Ameno	Altri	1' 10"	1' 10"
Cariello Massimo	Sindaco di Eboli (SA)	Nuovo Psi	1' 33"	1' 3"

Tgr - Campania

Distribuzione dei tempi

1 Luglio-30 Settembre 2018

*** Altri soggetti (Appartenenza politica)**

Soggetto	T percentuale	TGD percentuale
Forza Italia	6,5	5,8
Lega	3,2	0
Italia agli Italiani-Forza Nuova	0,2	0
Insieme - Italia Europa	0,7	1,1
Partito Democratico	23,1	26,7
Liberi e Uguali	6,1	6,1
Federazione dei Verdi	14,6	12
Movimento 5 Stelle	28,9	29,5
Altri	16,7	18,8
Percentuali	**100**	**100**
Totali in minuti	**24' 46"**	**15' 44"**

Primi 20 * Altri Soggetti

Soggetto	Appartenenza Politica	T (minuti)	TGD (minuti)
Borrelli Francesco Emilio	Federazione dei Verdi	3' 26"	1' 53"
Siani Paolo	Partito Democratico	2' 6"	1' 49"
Cascone Luca	Altri	2' 17"	1' 31"
Maraia Generoso	Movimento 5 Stelle	1' 8"	1' 8"
Militante Movimento 5 St	Movimento 5 Stelle	2' 19"	0' 58"
Boldrini Laura	Liberi e Uguali	1' 30"	0' 58"
Di Maio Luigi	Movimento 5 Stelle	1' 4"	0' 54"
D'Amelio Rosa	Partito Democratico	0' 59"	0' 50"
Angrisani Luisa	Movimento 5 Stelle	0' 47"	0' 36"
Boggia Salvatore	Partito Democratico	0' 26"	0' 26"
Poggiani Ivo	Altri	0' 28"	0' 25"
Brambilla Matteo	Movimento 5 Stelle	0' 34"	0' 22"
Presutto Vincenzo	Movimento 5 Stelle	0' 29"	0' 20"
Simeone Gaetano	Altri	0' 18"	0' 18"
Gentiloni Silveri Paolo	Partito Democratico	0' 17"	0' 17"
Longobardi Alfonso	Altri	0' 17"	0' 17"
Russo Paolo	Forza Italia	0' 16"	0' 16"
Graziano Stefano	Partito Democratico	0' 18"	0' 15"
Caldoro Stefano	Forza Italia	0' 16"	0' 15"
Cristiani Andrea	Forza Italia	0' 14"	0' 14"

* Altri soggetti= tutti i soggetti pertinenti che non hanno incarichi di Governo Nazionale o Locale e non sono soggetti istituzionali nazionali

Distribuzione del Tempo in voce (TGD)

TGR Basilicata
1 Luglio-30 Settembre 2018

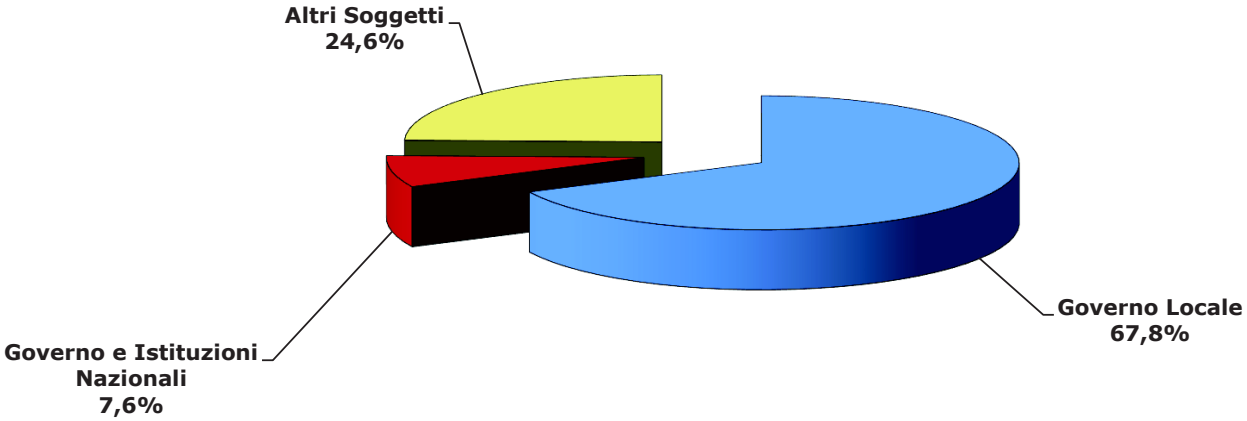

Base: 95' 21''

Tgr - Basilicata

Distribuzione dei tempi

1 Luglio-30 Settembre 2018

Soggetto	T percentuale	TGD percentuale
Governo Locale	47,6	67,8
Governo e Istituzioni Nazionali	13,7	7,6
Altri Soggetti	38,7	24,6
Percentuali	**100,0**	**100,0**
Totali in minuti	**254' 59"**	**95' 21"**

Tgr - Basilicata

Distribuzione dei tempi

1 Luglio-30 Settembre 2018

Soggetti governo locale (ruolo)

Soggetto	T percentuale	TGD percentuale
Assessori di Giunta comunale	15,7	23,3
Assessori di Giunta provinciale	0,0	0,0
Assessori di Giunta regionale	15,1	10,2
Presidenti di Provincia	4,2	3,6
Presidenti di Regione	9,8	0,0
Sindaco capoluogo di Regione	8,2	7,9
Altri Sindaci	47,0	55,0
Percentuali	**100,0**	**100,0**
Totali in minuti	**121' 21"**	**64' 38"**

Primi 20 Soggetti governo locale

Soggetto	Ruolo	Appartenenza	T (minuti)	TGD (minuti)
Bellettieri Gerardo	Assessore mobilità Potenza	Fratelli d'Italia	5' 53"	5' 4"
De Luca Dario	Sindaco Potenza	Altri	9' 39"	4' 58"
Ripoli Raffaello	Sindaco di Scanzano Jonico (MT)	Forza Italia	4' 43"	3' 13"
Valvano Livio	Sindaco Melfi (PZ)	Partito Socialista	3' 57"	2' 51"
Braia Luca	Assessore Regione Basilicata	Partito Democratico	6' 7"	2' 50"
De Ruggieri Raffaello	Sindaco Matera	Altri	8' 12"	1' 59"
Trombetta Nicola	Assessore comune Matera	Altri	2' 2"	1' 46"
Santoro Francesco	Sindaco Filiano (PZ)	Altri	1' 43"	1' 43"
Potenza Sergio	Assessore comune Potenza	Altri	1' 35"	1' 35"
Miranda Castelgrande Carmine	Assessore regione Basilicata	Partito Democratico	1' 57"	1' 30"
Verri Viviana	Sindaco di Pisticci MT)	Movimento 5 Stelle	1' 20"	1' 20"
Franconi Flavia	Assessore Regione Basilicata	Altri	5' 4"	1' 18"
Mascia Enrico	Sindaco Policoro	Altri	1' 57"	1' 17"
Sperduto Donato	Sindaco San Fele (PZ)	Partito Democratico	1' 23"	1' 17"
De Giacomo Francesco	Pres.Prov.Matera-Sind.Grottole (MT)	Partito Democratico	1' 50"	1' 11"
Valluzzi Nicola	Presidente Provincia Potenza-Sind.Castelme	Partito Democratico	3' 14"	1' 9"
Cantiani Claudio	Sindaco Marsicovetere (PZ)	Altri	1' 29"	1' 5"
Loprete Antonio Armando	Sindaco comune Cersosimo (Pz)	Partito Democratico	1' 36"	1' 3"
Bulfaro Antonio	Sind. Castronuovo di Sant'Andrea (PZ)	Altri	1' 30"	1' 0"
Melfi Antonio	Sindaco di Tricarico (MT)	Altri	1' 22"	1' 0"

Tgr - Basilicata

Distribuzione dei tempi

1 Luglio-30 Settembre 2018

*** Altri soggetti (Appartenenza politica)**

Soggetto	T percentuale	TGD percentuale
Forza Italia	10	17,3
Lega	13,4	6,4
Unione di Centro	0,3	1,4
Fratelli d'Italia	8,6	10,3
Partito Socialista	0,1	0
Movimento dei Democratici e Progressisti	1,1	0
Più Europa - Centro Democratico	0,7	0
Insieme - Italia Europa	4,4	5,9
Partito Democratico	17,7	24,5
Italia dei valori-Lista Di Pietro	0,1	0
Civica Popolare	0,1	0
Futuro e Libertà per l'Italia	0,1	0
Liberi e Uguali	3	2,5
Movimento 5 Stelle	30	22,5
Democrazia Solidale	0,1	0
Altri	10,3	9,2
Percentuali	**100**	**100**
Totali in minuti	**95' 29"**	**22' 53"**

Primi 20 * Altri Soggetti

Soggetto	Appartenenza Politica	T (minuti)	TGD (minuti)
Mattia Antonio	Movimento 5 Stelle	8' 46"	2' 8"
Tajani Antonio	Forza Italia	2' 28"	1' 51"
Polese Mario	Partito Democratico	3' 2"	1' 31"
Gallinella Filippo	Movimento 5 Stelle	2' 24"	1' 25"
Bolognetti Maurizio	Insieme - Italia Europa	4' 14"	1' 21"
Rosa Gianni	Fratelli d'Italia	3' 11"	1' 9"
Adduce Salvatore	Partito Democratico	2' 24"	1' 3"
Giannizzari Savino	Movimento 5 Stelle	1' 25"	1' 1"
Siri Armando	Lega	0' 57"	0' 49"
Viceonte Guido	Forza Italia	1' 12"	0' 47"
Pivetti Irene	Altri	1' 4"	0' 41"
Montemurro Angelo	Altri	0' 50"	0' 39"
Marrese Gianluca	Partito Democratico	0' 38"	0' 38"
Napoli Michele	Noi con l'Italia	2' 9"	0' 37"
Galella Alesandro	Fratelli d'Italia	0' 44"	0' 37"
Callà Pino	Fratelli d'Italia	0' 35"	0' 35"
Speranza Roberto	Liberi e Uguali	1' 27"	0' 34"
Gasparri Maurizio	Forza Italia	0' 33"	0' 33"
Delorenzo Marco	Partito Democratico	0' 28"	0' 28"
Santarsiero Vito	Partito Democratico	1' 26"	0' 26"

* Altri soggetti= tutti i soggetti pertinenti che non hanno incarichi di Governo Nazionale o Locale e non sono soggetti istituzionali nazionali

Distribuzione del Tempo in voce (TGD)

TGR Puglia
1 Luglio-30 Settembre 2018

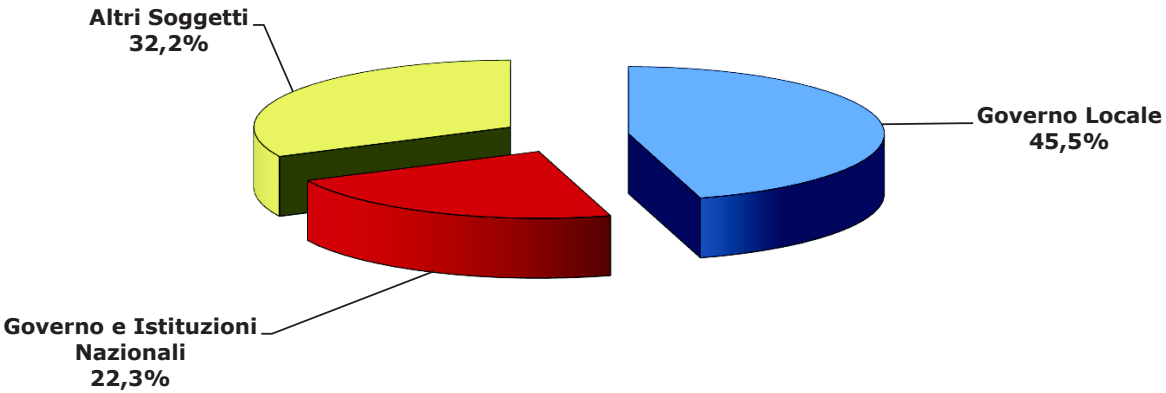

Base: 113' 5''

Tgr - Puglia

Distribuzione dei tempi

1 Luglio-30 Settembre 2018

Soggetto	T percentuale	TGD percentuale
Governo Locale	54,2	45,5
Governo e Istituzioni Nazionali	21,8	22,3
Altri Soggetti	24,0	32,2
Percentuali	**100,0**	**100,0**
Totali in minuti	**452' 46"**	**113' 5"**

Tgr - Puglia

Distribuzione dei tempi

1 Luglio-30 Settembre 2018

Soggetti governo locale (ruolo)

Soggetto	T percentuale	TGD percentuale
Assessori di Giunta comunale	2,8	11,3
Assessori di Giunta provinciale	0,0	0,0
Assessori di Giunta regionale	55,0	10,0
Presidenti di Provincia	0,0	0,0
Presidenti di Regione	12,9	17,9
Sindaco capoluogo di Regione	10,2	16,4
Altri Sindaci	19,1	44,4
Percentuali	**100,0**	**100,0**
Totali in minuti	**245' 25"**	**51' 29"**

Primi 20 Soggetti governo locale

Soggetto	Ruolo	Appartenenza	T (minuti)	TGD (minuti)
Emiliano Michele	Presidente Regione Puglia	Partito Democratico	31' 28"	9' 12"
Decaro Antonio	Sindaco Bari-Città Metropolitana	Partito Democratico	25' 5"	8' 28"
Cannito Cosimo	Sindaco di Barletta (BT)	Altri	5' 54"	2' 37"
Potì Marco	Sindaco di Melendugno	Partito Socialista	4' 44"	2' 28"
Giannini Giovanni	Assessore Regione Puglia	Partito Democratico	124' 34"	1' 47"
Mazzilli Massimo	Sindaco comune Corato (Ba)	Altri	1' 50"	1' 41"
Melucci Rinaldo	Sindaco di Taranto	Partito Democratico	5' 39"	1' 28"
Colonna Giuseppe	Sindaco di Mola di Bari	Altri	2' 6"	1' 22"
Caroli Luigi	Sindaco comune Ceglie Messapica (Br)	Forza Italia	1' 44"	1' 15"
Minerva Stefano	Sindaco Gallipoli	Partito Democratico	2' 11"	1' 13"
Di Gioia Leonardo	Ass. Reg. Puglia	Altri	2' 8"	1' 7"
Delli Noci Alessandro	Assessore di Lecce	Altri	1' 4"	1' 4"
Riccardi Angelo	Sindaco Manfredonia (FG)	Partito Democratico	1' 46"	1' 2"
Giorgino Nicola	Sindaco Andria-Ass.Prov.BAT	Forza Italia	1' 26"	0' 56"
Petruzzelli Pietro	Assessore comune Bari	Partito Democratico	1' 1"	0' 47"
D'Aloiso Alfonso	Sindaco Poggio Imperiale (FG)	Partito Democratico	1' 53"	0' 45"
Viggiano Francesca	Assessora comune Taranto	Partito Democratico	1' 10"	0' 44"
Bottalico Francesca	Assessore Comune Bari	Altri	0' 55"	0' 44"
Leo Sebastiano	Assessore Regione Puglia	Altri	1' 2"	0' 42"
Tilgher Valentina	Assessore sviluppo economico Taranto	Altri	0' 40"	0' 40"

Tgr - Puglia

Distribuzione dei tempi

1 Luglio-30 Settembre 2018

*** Altri soggetti (Appartenenza politica)**

Soggetto	T percentuale	TGD percentuale
Forza Italia	25,3	21,7
Area Popolare - Alternativa Popolare	0,2	0
Conservatori e Riformisti - Direzione Italia	0,9	1,3
Lega	9,3	7,2
Fratelli d'Italia	4,6	3,5
CasaPound	2,4	2,4
Partito Socialista	0,2	0,6
Movimento dei Democratici e Progressisti	0,7	1,5
Sinistra Italiana - Sinistra Ecologia e Libertà	3,1	0
Radicali Italiani - Lista Bonino Pannella	2,1	2
Insieme - Italia Europa	1	2
Partito Democratico	20,6	30,8
Scelta Civica per l'Italia	0,7	1,4
Liberi e Uguali	0,8	0
Potere al Popolo!	1,3	0,6
Rifondazione Comunista	0,6	1,1
Federazione dei Verdi	0,1	0
L'Altra Europa con Tsipras	0,1	0
Movimento 5 Stelle	19	15,4
Altri	7	8,5

Percentuali	**100**	**100**
Totali in minuti	**106' 41"**	**35' 49"**

Primi 20 * Altri Soggetti

Soggetto	Appartenenza Politica	T (minuti)	TGD (minuti)
Boccia Francesco	Partito Democratico	5' 14"	4' 10"
Martina Maurizio	Partito Democratico	5' 6"	2' 8"
Gasparri Maurizio	Forza Italia	3' 27"	2' 7"
Mangano Sabino	Movimento 5 Stelle	2' 59"	2' 5"
Amati Fabiano	Partito Democratico	2' 5"	1' 42"
Sasso Rossano	Lega	2' 13"	1' 39"
Cassano Massimo	Forza Italia	6' 33"	1' 36"
Perrone Paolo	Fratelli d'Italia	2' 53"	1' 4"
Lezzi Barbara	Movimento 5 Stelle	1' 8"	0' 54"
Battista Massimo	Altri	1' 30"	0' 45"
Damascelli Domenico	Forza Italia	1' 0"	0' 43"
Prodi Romano	Insieme - Italia Europa	0' 55"	0' 43"
Tajani Antonio	Forza Italia	2' 2"	0' 42"
Rosato Ettore	Partito Democratico	0' 53"	0' 41"
De Castro Paolo	Partito Democratico	0' 51"	0' 36"
Mitolo Antonio	CasaPound	0' 36"	0' 36"
Carfagna Maria Rosaria	Forza Italia	1' 34"	0' 33"
Abaterusso Ernesto	Movimento dei Democratici e Progr	0' 43"	0' 33"
Rotondi Gianfranco	Forza Italia	1' 0"	0' 32"
Fortunato Sabino	Partito Democratico	0' 40"	0' 32"

* Altri soggetti= tutti i soggetti pertinenti che non hanno incarichi di Governo Nazionale o Locale e non sono soggetti istituzionali nazionali

Distribuzione del Tempo in voce (TGD)

TGR Calabria
1 Luglio-30 Settembre 2018

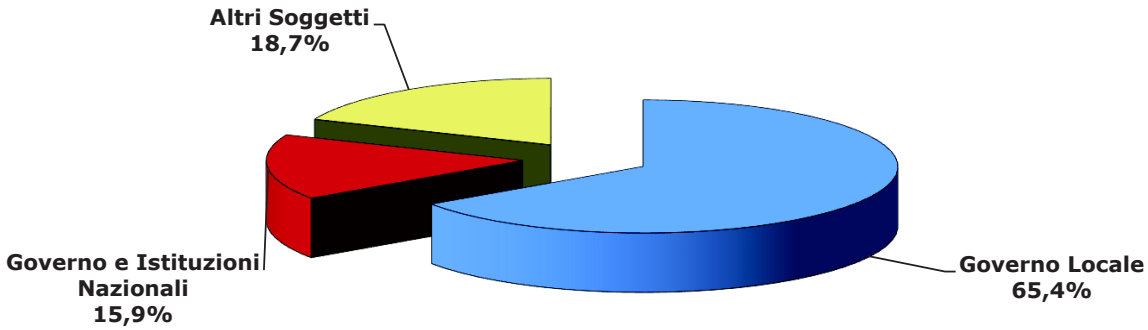

Base: 98' 46''

Tgr - Calabria

Distribuzione dei tempi

1 Luglio-30 Settembre 2018

Soggetto	T percentuale	TGD percentuale
Governo Locale	56,1	65,4
Governo e Istituzioni Nazionali	22,1	15,9
Altri Soggetti	21,8	18,7
Percentuali	**100,0**	**100,0**
Totali in minuti	**233' 18"**	**98' 46"**

Tgr - Calabria

Distribuzione dei tempi

1 Luglio-30 Settembre 2018

Soggetti governo locale (ruolo)

Soggetto	T percentuale	TGD percentuale
Assessori di Giunta comunale	5,8	7,6
Assessori di Giunta provinciale	0,0	0,0
Assessori di Giunta regionale	8,4	10,2
Presidenti di Provincia	1,0	1,8
Presidenti di Regione	23,8	20,9
Sindaco capoluogo di Regione	1,0	1,1
Altri Sindaci	60,0	58,4
Percentuali	**100,0**	**100,0**
Totali in minuti	**130' 50"**	**64' 34"**

Primi 20 Soggetti governo locale

Soggetto	Ruolo	Appartenenza	T (minuti)	TGD (minuti)
Oliverio Gerardo Mario	Presidente Regione Calabria	Partito Democratico	30' 58"	13' 30"
Russo Francesco	Assessore logistica Regione Calabria	Altri	7' 0"	4' 8"
Calabrese Giovanni	Sindaco Locri (RC)	Altri	7' 4"	4' 5"
Belcastro Caterina detta Kety	Sindaco Caulonia - Consigliere città metrop	Partito Democratico	3' 9"	3' 3"
Guzzi Pietro Hiram	Sindaco di Miglierina	Altri	4' 4"	2' 48"
Occhiuto Mario	Sindaco Cosenza	Forza Italia	9' 25"	2' 35"
Lucano Domenico	Sindaco di Riace (RC)	Altri	4' 55"	2' 24"
Tocci Alessandro	Sindaco comune Civita (Cs)	Partito Democratico	4' 38"	2' 8"
Alfarano Giuseppe	Sindaco comune Camini (Rc)	Altri	4' 14"	1' 47"
Pugliese Ugo	Sindaco di Crotone	Altri	4' 51"	1' 38"
Fuda Pietro	Sindaco Siderno (RC)	Democrazia Solidale	3' 19"	1' 19"
Costa Elio	Sindaco Vibo Valentia (centrodestra)	Altri	1' 35"	1' 11"
Bruno Enzo	Presidente Provincia Catanzaro	Partito Democratico	1' 16"	1' 10"
De Leo Cesare	Sindaco di Monasterace	Altri	1' 7"	1' 4"
Alecci Ernesto Francesco	Sindaco Soverato (CZ)	Partito Democratico	1' 4"	1' 4"
Rocca Rosario	Sindaco Benestare (RC)	Partito Democratico	1' 0"	1' 0"
Musmanno Roberto	Assessore infrastrutture Regione Calabria	Altri	1' 56"	0' 58"
Di Gioia Lucio	Sindaco di Cerisano (CS)	Altri	1' 10"	0' 55"
Cosentino Francesco	Sindaco di Cittanova (RC)	Altri	0' 55"	0' 55"
Muraca Giovanni	Assess Com Reggio Calabria	Partito Democratico	1' 0"	0' 53"

Tgr - Calabria

Distribuzione dei tempi

1 Luglio-30 Settembre 2018

*** Altri soggetti (Appartenenza politica)**

Soggetto	T percentuale	TGD percentuale
Forza Italia	17,7	18,5
Area Popolare - Alternativa Popolare	0,9	1,5
Movimento nazionale per la Sovranità	8,3	12,5
Lega	6,4	3,7
Unione di Centro	0,8	0
Italia agli Italiani-Forza Nuova	0,4	0
Fratelli d'Italia	4,8	6,4
Partito Socialista	0,7	2
Radicali Italiani - Lista Bonino Pannella	0,3	0
Più Europa - Centro Democratico	0,9	1,4
Partito Democratico	18,8	19,4
Civica Popolare	0,1	0
Liberi e Uguali	3,4	7,6
Potere al Popolo!	0,2	0
Rifondazione Comunista	0,1	0
Movimento 5 Stelle	33	20,5
Altri	3,2	6,5
Percentuali	**100**	**100**
Totali in minuti	**50' 56"**	**18' 31"**

Primi 20 * Altri Soggetti

Soggetto	Appartenenza Politica	T (minuti)	TGD (minuti)
Alemanno Gianni	Movimento nazionale per la Sovran	4' 8"	2' 19"
Ferrara Laura	Movimento 5 Stelle	3' 53"	1' 32"
Siclari Marco	Forza Italia	3' 58"	1' 19"
Cannizzaro Francesco	Forza Italia	1' 16"	1' 4"
D'Ippolito Giuseppe	Movimento 5 Stelle	1' 1"	0' 58"
Guerini Lorenzo	Partito Democratico	2' 22"	0' 53"
Covelli Cosimo Damiano	Partito Democratico	0' 58"	0' 50"
Urso Adolfo	Fratelli d'Italia	0' 58"	0' 47"
Bruno Bossio Vincenza	Partito Democratico	0' 54"	0' 45"
Bevacqua Domenico	Altri	0' 54"	0' 45"
Morra Nicola	Movimento 5 Stelle	2' 37"	0' 43"
Furgiuele Domenico	Lega	2' 30"	0' 41"
Tallini Domenico	Forza Italia	1' 8"	0' 40"
D'Alema Massimo	Liberi e Uguali	0' 52"	0' 38"
Stumpo Tonia	Liberi e Uguali	0' 32"	0' 32"
Mauro Riccardo	Partito Democratico	0' 29"	0' 29"
Nicolò Alessandro	Fratelli d'Italia	0' 37"	0' 24"
Gallo Gianluca	Forza Italia	0' 32"	0' 23"
Ollio Ivan	Partito Socialista	0' 22"	0' 22"
Viscomi Antonio	Partito Democratico	0' 21"	0' 21"

* Altri soggetti= tutti i soggetti pertinenti che non hanno incarichi di Governo Nazionale o Locale e non sono soggetti istituzionali nazionali

Distribuzione del Tempo in voce (TGD)

TGR Sicilia
1 Luglio-30 Settembre 2018

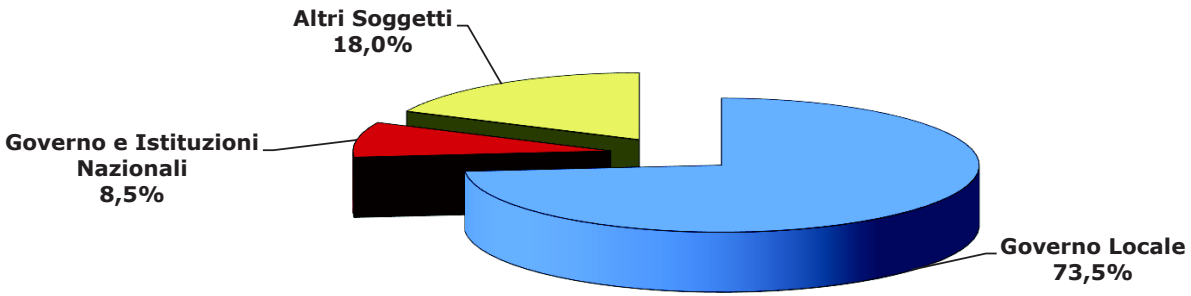

Base: 91' 0''

Tgr - Sicilia

Distribuzione dei tempi

1 Luglio-30 Settembre 2018

Soggetto	T percentuale	TGD percentuale
Governo Locale	63,0	73,5
Governo e Istituzioni Nazionali	21,4	8,5
Altri Soggetti	15,6	18,0
Percentuali	**100,0**	**100,0**
Totali in minuti	**180' 39"**	**91' 0"**

Tgr - Sicilia

Distribuzione dei tempi

1 Luglio-30 Settembre 2018

Soggetti governo locale (ruolo)

Soggetto	T percentuale	TGD percentuale
Assessori di Giunta comunale	13,2	17,9
Assessori di Giunta provinciale	0,0	0,0
Assessori di Giunta regionale	15,4	13,8
Presidenti di Provincia	0,0	0,0
Presidenti di Regione	13,9	10,9
Sindaco capoluogo di Regione	4,6	5,8
Altri Sindaci	52,9	51,6
Percentuali	**100,0**	**100,0**
Totali in minuti	**113' 58"**	**66' 51"**

Primi 20 Soggetti governo locale

Soggetto	Ruolo	Appartenenza	T (minuti)	TGD (minuti)
Musumeci Nello	Presidente Regione Sicilia	Altri	15' 53"	7' 18"
De Luca Cateno	Sindaco Messina - Cons. Reg. Sicilia	Altri	18' 45"	6' 54"
Orlando Leoluca	Sindaco Palermo - Città Metropolitana	Partito Democratico	5' 15"	3' 51"
Razza Ruggero	Assessore sanità Regione Sicilia	Altri	7' 50"	3' 31"
Pogliese Salvatore detto Salvo	Sindaco Catania	Forza Italia	6' 2"	2' 25"
Bolognari Mario	Sindaco di Taormina (ME)	Altri	5' 30"	2' 25"
Cantarella Fabio	Assessore comunale a Catania	Lega	2' 3"	1' 56"
Tusa Sebastiano	Assessore regione Sicilia	Altri	1' 57"	1' 26"
Pierobon Alberto	Assessore Regione Sicilia	Altri	1' 41"	1' 22"
Martello Salvatore	Sindaco di Lampedusa e Linosa	Partito Democratico	2' 2"	1' 17"
Mondello Salvatore	Assessore Messina	Altri	1' 17"	1' 17"
Mistretta Giuseppe	Sind.Mineo (CT)	Altri	1' 25"	1' 14"
Marino Luciano	Sindaco comune Lercara Friddi (Pa)	Altri	1' 31"	1' 12"
Falcone Marco	Assessore infrastrutture Regione Sicilia	Forza Italia	2' 10"	1' 6"
Surdi Domenico	Sindaco Alcamo (TP)	Movimento 5 Stelle	1' 5"	1' 5"
Italia Francesco	Sindaco Siracusa	Altri	2' 24"	0' 59"
Bonaccorsi Roberto	Assessore comunale a Catania	Altri	1' 7"	0' 56"
Firetto Calogero detto Lillo	Sindaco Agrigento-Cons.Reg.Sicilia	Unione di Centro	1' 34"	0' 54"
Venezia Fabio	Sindaco di Troina	Altri	0' 54"	0' 54"
Nigrelli Salvatore	Assessore comune Mussomeli (CL)	Altri	0' 53"	0' 53"

Tgr - Sicilia

Distribuzione dei tempi

1 Luglio-30 Settembre 2018

*** Altri soggetti (Appartenenza politica)**

Soggetto	T percentuale	TGD percentuale
Forza Italia	35,5	37,5
Area Popolare - Alternativa Popolare	0,4	0
Movimento nazionale per la Sovranità	3,1	0
Lega	3,1	1,4
Fratelli d'Italia	1,1	1,6
Radicali Italiani - Lista Bonino Pannella	1	1,4
Più Europa - Centro Democratico	1,2	1,5
Partito Democratico	17,6	16,2
Liberi e Uguali	8,3	10,9
Potere al Popolo!	1,2	1,7
Movimento 5 Stelle	17,8	14
Altri	9,7	13,8
Percentuali	**100**	**100**
Totali in minuti	**28' 9"**	**16' 25"**

Primi 20 * Altri Soggetti

Soggetto	Appartenenza Politica	T (minuti)	TGD (minuti)
Micciché Gianfranco	Forza Italia	8' 45"	5' 23"
Lupo Giuseppe detto Pep	Partito Democratico	1' 12"	1' 4"
Fava Claudio	Liberi e Uguali	1' 26"	1' 2"
La Tona Pietro Giovanni (	Altri	0' 44"	0' 44"
Suriano Simona	Movimento 5 Stelle	0' 58"	0' 36"
Zafarana Valentina	Movimento 5 Stelle	0' 57"	0' 35"
Martina Maurizio	Partito Democratico	0' 47"	0' 34"
Picarella Giovanni	Altri	0' 30"	0' 30"
Grasso Pietro	Liberi e Uguali	0' 35"	0' 29"
Milazzo Giuseppe	Forza Italia	0' 27"	0' 27"
Cancelleri Giancarlo	Movimento 5 Stelle	0' 37"	0' 26"
Faraone Davide	Partito Democratico	0' 23"	0' 20"
Cucè Natale	Altri	0' 20"	0' 20"
Argento Andrea	Movimento 5 Stelle	0' 22"	0' 18"
Forenza Eleonora	Potere al Popolo!	0' 20"	0' 17"
Meloni Giorgia	Fratelli d'Italia	0' 19"	0' 16"
Boldrini Laura	Liberi e Uguali	0' 19"	0' 16"
Cardile Claudio	Partito Democratico	0' 24"	0' 15"
Magi Riccardo	Più Europa - Centro Democratico	0' 18"	0' 15"
Brambilla Alberto	Lega	0' 18"	0' 14"

* Altri soggetti= tutti i soggetti pertinenti che non hanno incarichi di Governo Nazionale o Locale e non sono soggetti istituzionali nazionali

Distribuzione del Tempo in voce (TGD)

TGR Sardegna
1 Luglio-30 Settembre 2018



Base: 67' 13''

Tgr - Sardegna

Distribuzione dei tempi

1 Luglio-30 Settembre 2018

Soggetto	T percentuale	TGD percentuale
Governo Locale	50,4	75,0
Governo e Istituzioni Nazionali	12,0	6,6
Altri Soggetti	37,6	18,4
Percentuali	**100,0**	**100,0**
Totali in minuti	**179' 49"**	**67' 13"**

Tgr - Sardegna

Distribuzione dei tempi

1 Luglio-30 Settembre 2018

Soggetti governo locale (ruolo)

Soggetto	T percentuale	TGD percentuale
Assessori di Giunta comunale	13,9	21,1
Assessori di Giunta provinciale	0,0	0,0
Assessori di Giunta regionale	28,8	23,3
Presidenti di Provincia	0,0	0,0
Presidenti di Regione	13,0	9,2
Sindaco capoluogo di Regione	3,2	1,2
Altri Sindaci	41,1	45,2
Percentuali	**100,0**	**100,0**
Totali in minuti	**90' 3"**	**50' 26"**

Primi 20 Soggetti governo locale

Soggetto	Ruolo	Appartenenza	T (minuti)	TGD (minuti)
Pigliaru Francesco	Presidente Regione Sardegna	Partito Democratico	11' 43"	4' 39"
Caria Pierluigi	Assessore Regione Sardegna	Partito Democratico	5' 8"	2' 43"
Paci Raffaele	Assessore Regione Sardegna	Altri	2' 1"	1' 44"
Spano Donatella Emma Ignazia	Assessore Regione Sardegna	Altri	2' 27"	1' 43"
Pintus Manuela	Sindaco di Arborea	Altri	1' 58"	1' 36"
Onano Giuseppe	Assessore turismo comune Castidas (Ca)	Altri	1' 55"	1' 27"
Urpi Alberto	Sindaco Sanluri	Altri	1' 37"	1' 26"
Medda Claudia	Assessore comunale di Cagliari	Partito Democratico	1' 22"	1' 18"
Sassu Mario	Sindaco di Siligo (SS)	Partito Democratico	1' 12"	1' 12"
Arru Luigi	Assessore Regione Sardegna	Altri	8' 33"	1' 10"
Argiolas Barbara	Assessore Regione Sardegna	Partito Democratico	1' 8"	1' 8"
Deiana Emiliano	Sindaco Bortigiadas (OT)	Partito Democratico	2' 10"	1' 7"
Sanna Nicola	Sindaco di Sassari	Partito Democratico	4' 8"	1' 5"
Spanu Filippo	Assessore Regione Sardegna	Altri	1' 27"	1' 5"
Arca Pietro	Sindaco di Sorradile (OR)	Altri	1' 6"	1' 2"
Congiu Sebastiano	Sindaco di Oliena (NU)	Altri	1' 1"	1' 1"
Nizzi Settimo	Sindaco di Olbia - Deputato	Forza Italia	2' 45"	0' 58"
Pinna Fabio	Assessore comunale a Sassari	Partito Democratico	0' 56"	0' 56"
Montella Luca	Sindaco di La Maddalena	Altri	2' 0"	0' 54"
Piras Maria Grazia	Assessore industria Regione Sardegna	Altri	0' 54"	0' 50"

Tgr - Sardegna

Distribuzione dei tempi

1 Luglio-30 Settembre 2018

*** Altri soggetti (Appartenenza politica)**

Soggetto	T percentuale	TGD percentuale
Forza Italia	11,9	9,5
Lega	8,7	21
Unione di Centro	0,7	2,7
Fratelli d'Italia	3,8	1,4
CasaPound	1,5	0
Movimento dei Democratici e Progressisti	0,4	0
Sinistra Italiana - Sinistra Ecologia e Libertà	0,6	3,1
Partito Democratico	23,1	31,5
Movimento 5 Stelle	19,8	10,1
Riformatori Sardi	2,6	10,7
Altri	26,9	10
Percentuali	**100**	**100**
Totali in minuti	**67' 41"**	**12' 19"**

Primi 20 * Altri Soggetti

Soggetto	Appartenenza Politica	T (minuti)	TGD (minuti)
Nurra Giovanni	Lega	2' 26"	1' 56"
Cani Emanuele	Partito Democratico	4' 49"	1' 49"
Frongia Roberto	Riformatori Sardi	1' 13"	1' 8"
Soru Renato	Partito Democratico	1' 15"	0' 51"
Ganau Gianfranco	Partito Democratico	0' 58"	0' 32"
Peru Antonello	Forza Italia	0' 37"	0' 31"
Cocco Pietro	Partito Democratico	0' 26"	0' 26"
Pizzuto Luca	Sinistra Italiana - Sinistra Ecologia	0' 23"	0' 23"
Puddu Mario	Movimento 5 Stelle	2' 58"	0' 21"
Bassu Tonino	Altri	0' 41"	0' 20"
Crippa Andrea	Lega	0' 25"	0' 20"
Sedda Franciscu	Altri	0' 20"	0' 20"
Rubiu Gianluigi (Gigi)	Unione di Centro	0' 20"	0' 20"
Zoffili Eugenio	Lega	0' 48"	0' 19"
Licheri Ettore	Movimento 5 Stelle	0' 16"	0' 16"
Solinas Antonio	Partito Democratico	0' 49"	0' 15"
Moi Giulia	Movimento 5 Stelle	0' 15"	0' 15"
Tunis Stefano	Forza Italia	1' 18"	0' 14"
Zedda Alessandra	Forza Italia	1' 6"	0' 14"
Cherchi Augusto	Altri	0' 22"	0' 14"

* Altri soggetti= tutti i soggetti pertinenti che non hanno incarichi di Governo Nazionale o Locale e non sono soggetti istituzionali nazionali