

Direzione Relazioni Istituzionali

MONITORAGGIO DEL PLURALISMO POLITICO NEI TELEGIORNALI REGIONALI

1 Luglio – 30 Settembre 2020

- Metodologia*
- Risultati del monitoraggio*

A cura di:



ANALISI TGR RAI

Metodologia e Output

INDICE

METODOLOGIA E OUTPUT DEL MONITORAGGIO DEI TGR	IV
Le variabili censite	IV
I soggetti rilevati	IV
OUTPUT.....	V
Tabella1 - T e TGD distinti per aggregati di ruoli omogenei	V
Tabella2 - Esponenti di governi locali aggregati per carica.....	V
Tabella3 - Classifica dei primi 20 soggetti esponenti del governo locale con maggior TGD	VI
Tabella4 - Tempi distribuiti all'aggregato "Altri Soggetti" per appartenenza politica	VI
Tabella5 - Aggregato Altri soggetti – classifica dei primi 20 con maggior TGD....	VI
Criteri di analisi dei dati relativi al monitoraggio dei tgr	VII
GRAFICI E TABELLE RELATIVE AL TRIMESTRE 1 LUGLIO - 30 SETTEMBRE 2020	VIII

METODOLOGIA E OUTPUT DEL MONITORAGGIO DEI TGR

L'Osservatorio di Pavia svolge per conto della Rai il monitoraggio delle TGR con le seguenti modalità.

Sono monitorate le tre edizioni giornaliere dei TGR delle 20 sedi regionali e le relative edizioni di Buongiorno Regione (solo il TG all'interno della suddetta trasmissione).

La metodologia di analisi segue le stesse procedure del monitoraggio nazionale attualmente in corso.

Le variabili censite

- » Giorno
- » Ora
- » Regione
- » Nome e cognome soggetto pertinente
- » Ruolo (Presidente di Regione, Provincia, Sindaco, Assessore e consigliere regionale, provinciale e comunale)
- » Appartenenza politica
- » T (Tempo Totale, indica la attenzione complessiva dedicata al soggetto pertinente, sia che parli direttamente sia che altri parlino delle sue posizioni)
- » TGD (Tempo gestito direttamente, indica il solo tempo della sua presenza diretta in voce)
- » Argomento dell'intervento

I soggetti rilevati

Si intende per soggetto pertinente qualsiasi soggetto a cui è possibile attribuire un'appartenenza politica "pubblica", ossia:

- » Esponenti politici locali (con l'esclusione di consiglieri e membri delle giunte circoscrizionali)
- » Esponenti politici nazionali
- » Esponenti del Governo nazionale
- » Esponenti Istituzionali Nazionali (Presidente della Repubblica, Presidenti di Camera e Senato, Commissario Europeo di nazionalità italiana)
- » Esponenti del Governo locale (Presidente di Regione, Provincia, Sindaco, Assessore e consigliere regionale, provinciale e comunale)

OUTPUT

Tabella1 - T e TGD distinti per aggregati di ruoli omogenei

Governo Locale: soggetti membri di giunte regionali, provinciali, comunali.

Governo e istituzioni nazionali: soggetti che ricoprono le seguenti cariche istituzionali: Presidente della Repubblica, Presidenti delle due camere, Ministri del governo, vice ministri, sottosegretari e eventuali membri della Commissione Europea di nazionalità italiana.

Altri soggetti: tutti i soggetti pertinenti che non hanno incarichi di Governo nazionale o locale e non sono soggetti Istituzionali.

Soggetto	T percentuale	TGD percentuale
Governo Locale	xx,xx	xx,xx
Governo e Istituzioni Nazionali	xx,xx	xx,xx
Altri Soggetti	xx,xx	xx,xx
Percentuali	100,0	100,0
Base in minuti	YY' ZZ"	YY' ZZ"

Tabella2 - Esponenti di governi locali aggregati per carica

Soggetto	T percentuale	TGD percentuale
Assessori di Giunta comunale	xx,xx	xx,xx
Assessori di Giunta provinciale	xx,xx	xx,xx
Assessori di Giunta regionale	xx,xx	xx,xx
Presidenti di Provincia	xx,xx	xx,xx
Presidenti di Regione	xx,xx	xx,xx
Sindaco capoluogo di Regione	xx,xx	xx,xx
Altri Sindaci	xx,xx	xx,xx
Percentuali	100,0	100,0
Base in minuti	YY' ZZ"	YY' ZZ"

Tabella3 - Classifica dei primi 20 soggetti esponenti del governo locale con maggior TGD

Soggetto	Ruolo Appartenenza	T e TGD (minuti)
XXXXXXXXXX	XX	xx'xx" xx'xx"
XXXXXXXXXX	XX	xx'xx" xx'xx"
XXXXXXXXXX	XX	xx'xx" xx'xx"
.....

Tabella4 - Tempi distribuiti all'aggregato "Altri Soggetti" per appartenenza politica

Soggetto	T percentuale	TGD percentuale
Forza Italia	xx,xx	xx,xx
Partito Democratico	xx,xx	xx,xx
Più Europa	xx,xx	xx,xx
Lega	xx,xx	xx,xx
Unione di Centro	xx,xx	xx,xx
MSI - Fiamma Tricolore	xx,xx	xx,xx
PLI	xx,xx	xx,xx
Partito dei Comunisti Italiani	xx,xx	xx,xx
Fratelli d'Italia	xx,xx	xx,xx
Movimento 5 Stelle	xx,xx	xx,xx
Partito Socialista	xx,xx	xx,xx
Altri	xx,xx	xx,xx
Percentuali	100	100
Base in minuti	YY' ZZ"	YY' ZZ"

Tabella5 - Aggregato Altri soggetti – classifica dei primi 20 con maggior TGD

Soggetto	Appartenenza Politica	T (minuti)	TGD (minuti)
XXXXXXXXXX	XX	xx'xx"	xx'xx"
XXXXXXXXXX	XX	xx'xx"	xx'xx"
XXXXXXXXXX	XX	xx'xx"	xx'xx"
.....

Criteria di analisi dei dati relativi al monitoraggio dei tgr

Per una corretta valutazione dei dati, in base all'esperienza dei numerosi monitoraggi svolti dall'Osservatorio di Pavia sulla comunicazione politica nei TGR sono da evidenziare, le seguenti considerazioni:

- Fuori dalla campagna elettorale - regolata dalla legge 28/2000 - **non esistono norme che regolamentano la comunicazione politica dal punto di vista quantitativo** e, pertanto, è il criterio della notiziabilità in ambito locale correlato alla attività delle Amministrazioni presenti sul territorio a determinare la scaletta delle notizie dei tg regionali.
- I dati esaminati sono fortemente caratterizzati dalle iniziative dei governi locali, articolati nei vari livelli (regione, province e comuni), che quasi sempre riguardano la vita ordinaria della Regione.
- La breve durata dei TGR, circa 47 minuti al giorno nelle tre edizioni, oltre tutto con frequenti ripetizioni delle notizie più importanti, fa sì che il tempo **in valore assoluto dedicato alla politica risulti assai esiguo e quindi estremamente sensibile all'agenda**. Bastano pochi eventi con la presenza di un soggetto pertinente (ad esempio un fatto di cronaca che vede protagonista l'amministrazione locale, una decisione importante di politica locale, un'emergenza che merita la registrazione delle posizioni di amministratori e/o politici locali anche di località molto piccole, ecc.) a rendere "concentrata" la distribuzione dei tempi tra le forze politiche, senza che da ciò ne derivi necessariamente uno squilibrio dal punto di vista del pluralismo.
- L'articolazione delle istituzioni locali tra Regione, Province e Comuni rende impossibile applicare il criterio utilizzato a livello nazionale circa un'equa ripartizione degli spazi tra Governo, maggioranza e opposizione. È necessario tenere conto della struttura amministrativa di una Regione, per una corretta interpretazione dei dati. Ci sono Regioni in cui le Amministrazioni della Regione, della Provincia e del Comune capoluogo, appartengono tutte alla stessa coalizione: ciò comporta che gli spazi risultino concentrati a favore della medesima coalizione.
- Per far emergere i trend strutturali e per "smussare" la variabilità della congiuntura, occorre prendere in considerazione periodi sufficientemente estesi. A tal fine si ritiene opportuno prendere in esame un periodo non inferiore ad almeno il trimestre, fatta salva la campagna elettorale che ha caratteristiche e norme peculiari.
- Una valutazione dei dati che non tenga conto dei criteri menzionati rischia di condurre a una interpretazione non corretta dei dati.

***GRAFICI E TABELLE RELATIVE AL
TRIMESTRE 1 LUGLIO – 30 SETTEMBRE
2020***



Direzione Relazioni Istituzionali e Internazionali

Dati di sintesi del monitoraggio del pluralismo politico Luglio – Settembre 2020

Monitoraggio

Il monitoraggio riguarda le tre edizioni giornaliere dei TGR di tutte le 20 sedi regionali.

Il periodo di monitoraggio preso in considerazione è quello relativo al terzo trimestre del 2020 (1 Luglio – 30 Settembre 2020), adottando il modello e la metodologia di analisi standard, già testata sui rapporti quindicinali e mensili, e che segue le stesse procedure del monitoraggio nazionale attualmente in corso.

Le variabili censite saranno omogenee per il periodo considerato: giorno, ora, Regione, soggetto pertinente (si intende per soggetto pertinente qualsiasi soggetto a cui è possibile attribuire un'appartenenza politica "pubblica"), appartenenza politica, ruolo (Presidente di Regione, Provincia, Sindaco, Assessore e consigliere regionale, provinciale e comunale), T (tempo totale, l'attenzione complessiva dedicata al soggetto pertinente, sia che parli direttamente sia che altri parlino delle sue posizioni), TGD (tempo gestito direttamente, il solo tempo della sua presenza diretta in voce), argomento dell'intervento.

Criticità

Per una corretta lettura dei dati sul pluralismo politico nel trimestre in esame bisogna considerare l'alternanza di periodi caratterizzati dalla campagna elettorale (con alcune elezioni regionali e comunali), con relativi cambi di carica e/o di appartenenza politica di molti soggetti politici pertinenti, a periodi senza elezioni e più lineari.

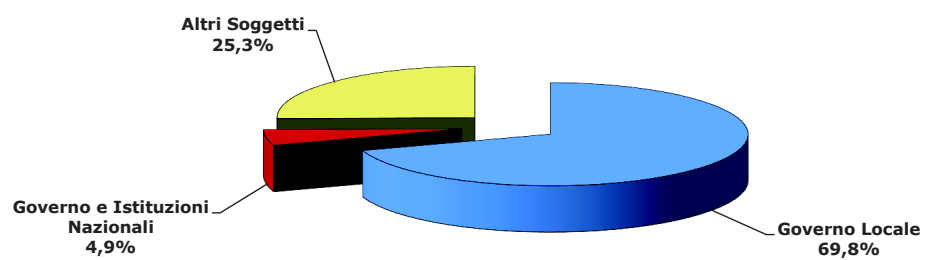
Tuttavia, non sono state rilevate criticità di rilievo. I dati sul pluralismo rispettano un normale equilibrio tra le forze politiche rilevate.

A cura di:



Distribuzione del Tempo in voce (TGD)

TGR Piemonte
1 luglio - 30 settembre 2020



Base: 153' 17"

Tgr - Piemonte

Distribuzione dei tempi

1 luglio - 30 settembre 2020

Soggetto	T percentuale	TGD percentuale
Governo Locale	61,4	69,8
Governo e Istituzioni Nazionali	9,3	4,9
Altri Soggetti	29,3	25,3
Percentuali	100,0	100,0
Totali in minuti	281' 11"	153' 17"

Tgr - Piemonte

Distribuzione dei tempi

1 luglio - 30 settembre 2020

Soggetti governo locale (ruolo)

Soggetto	T percentuale	TGD percentuale
Assessori di Giunta comunale	14,6	18,6
Assessori di Giunta provinciale	0,0	0,0
Assessori di Giunta regionale	14,5	14,1
Presidenti di Provincia	1,7	1,2
Presidenti di Regione	15,6	9,2
Sindaco capoluogo di Regione	10,8	7,2
Altri Sindaci	42,8	49,7
Percentuali	100,0	100,0
Totali in minuti	172' 36"	106' 59"

Primi 20 Soggetti governo locale

Soggetto	Ruolo	Appartenenza	T (minuti)	TGD (minuti)
Cirio Alberto	Presidente Regione Piemonte	Forza Italia	26' 49"	9' 52"
Appendino Chiara	Sindaco Torino-Città Metropolitana	Movimento 5 Stelle	18' 19"	7' 24"
Fazio Ferruccio	Sindaco Gressio (CN)	Altri	3' 56"	3' 12"
Gabusi Marco	Assessore Regione Piemonte	Forza Italia	4' 11"	2' 57"
Rasero Maurizio	Sindaco Asti	Forza Italia	3' 45"	2' 51"
Cuttica di Revigliasco Gianfranco	Sindaco Alessandria	Lega	4' 0"	2' 36"
Di Martino Antonietta	Assessore comune Torino	Altri	2' 50"	2' 23"
Montagna Paolo	Sindaco Moncalieri (TO) - Cand. sind. Moncalieri 20	Partito Democratico	3' 56"	2' 21"
Icardi Luigi Genesisio	Ass. Reg. Piemonte	Lega	5' 20"	2' 7"
Bianco Alberto	Sindaco di Castelmagno (CN)	Altri	3' 8"	1' 59"
Marrone Maurizio	Assessore Regione Piemonte	Fratelli d'Italia	3' 33"	1' 50"
Ricca Fabrizio	Assessore sport Regione Piemonte - Consigliere T	Lega	2' 49"	1' 45"
Chiorino Elena	Assessore scuola Regione Piemonte	Fratelli d'Italia	3' 19"	1' 42"
Oderda Valerio	Sindaco di Racconigi (CN)	Altri	2' 0"	1' 40"
Marchionini Silvia	Sindaco di Verbania	Partito Democratico	1' 50"	1' 33"
Pianetta Michele Maria	Assessore di Villanova Mondovì	Altri	1' 36"	1' 30"
Riboldi Federico	Sindaco Casale Monferrato (AL)	Fratelli d'Italia	3' 1"	1' 21"
Borgna Federico	Pres.Prov.Cuneo-Sind.Cuneo	Altri	2' 10"	1' 16"
Baglione Daniele	Sindaco di Gattinara (VC)	Lega	1' 36"	1' 15"
Pansini Michele	Assessore sicurezza Nichelino	Altri	1' 20"	1' 14"

Tgr - Piemonte

Distribuzione dei tempi

1 luglio - 30 settembre 2020

* Altri soggetti (Appartenenza politica)

Soggetto	T percentuale	TGD percentuale
Forza Italia	7,1	8,4
Lega	20,7	18,1
Fratelli d'Italia	8,5	6,5
Azione	0,3	0
Partito Socialista	0,3	0,6
Movimento dei Democratici e Progressisti	0,5	0,7
Radicali Italiani	1,4	2,9
Più Europa - Centro Democratico	0,8	0,6
Partito Democratico	17,2	16,6
Italia Viva	2,1	3,2
Liberi e Uguali	4,3	4,6
Rifondazione Comunista	2,2	2,6
Federazione dei Verdi	0,4	0,8
Federazione della Sinistra	0,1	0
Movimento 5 Stelle	14,3	13,3
Partito Radicale - Lista Pannella	2,7	1,1
Altri	17,1	20
Percentuali	100	100
Totali in minuti	82' 34"	38' 43"

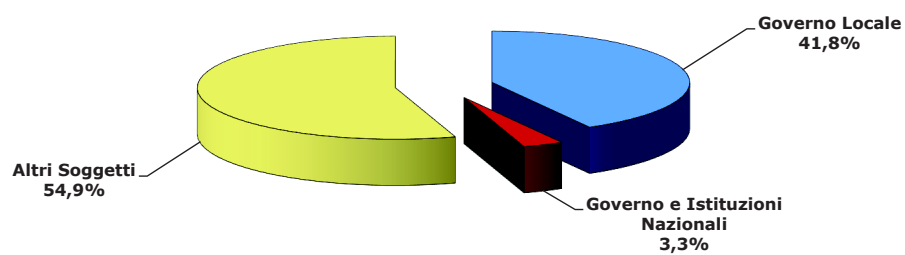
Primi 20 * Altri Soggetti

Soggetto	Appartenenza Politica	T (minuti)	TGD (minuti)
Sacco Sean	Movimento 5 Stelle	3' 19"	2' 17"
Salvini Matteo	Lega	3' 56"	2' 3"
Furia Paolo	Partito Democratico	2' 34"	1' 40"
Allasia Stefano	Lega	2' 17"	1' 35"
Fornaro Federico	Liberi e Uguali	2' 13"	1' 17"
Giachino Bartolomeo detto Mi	Altri	2' 1"	1' 16"
Napoli Osvaldo	Forza Italia	2' 8"	1' 15"
Molinari Riccardo	Lega	1' 24"	1' 10"
Ricca Davide	Italia Viva	1' 11"	1' 8"
Montaruli Augusta	Fratelli d'Italia	2' 11"	1' 3"
Gallo Raffaele	Partito Democratico	1' 54"	1' 2"
Locatelli Ezio	Rifondazione Comunista	1' 3"	1' 0"
Malan Lucio	Forza Italia	1' 12"	0' 58"
Schillaci Rossana	Altri	1' 21"	0' 54"
Ameri Gianluca	Altri	1' 3"	0' 54"
Boni Igor	Radicali Italiani	0' 53"	0' 50"
Giulivi Fabio	Fratelli d'Italia	1' 14"	0' 48"
Salizzoni Mauro	Partito Democratico	0' 52"	0' 48"
Palmieri Steven	Partito Democratico	1' 2"	0' 47"
Deangelis Alessandro	Altri	0' 59"	0' 46"

* Altri soggetti= tutti i soggetti pertinenti che non hanno incarichi di Governo Nazionale o Locale e non sono soggetti istituzionali nazionali

Distribuzione del Tempo in voce (TGD)

TGR Valle d'Aosta
1 luglio - 30 settembre 2020



Base: 110' 53"

Tgr - Valle d'Aosta

Distribuzione dei tempi

1 luglio - 30 settembre 2020

Soggetto	T percentuale	TGD percentuale
Governo Locale	29,0	41,8
Governo e Istituzioni Nazionali	4,6	3,3
Altri Soggetti	66,4	54,9
Percentuali	100,0	100,0
Totali in minuti	324' 4"	110' 53"

Tgr - Valle d'Aosta

Distribuzione dei tempi

1 luglio - 30 settembre 2020

Soggetti governo locale (ruolo)

Soggetto	T percentuale	GD percentuale
Assessori di Giunta comunale	16,5	23,2
Assessori di Giunta provinciale	0,1	0,0
Assessori di Giunta regionale	20,4	11,9
Presidenti di Provincia	0,0	0,0
Presidenti di Regione	2,5	1,0
Sindaco capoluogo di Regione	2,6	0,0
Altri Sindaci	57,9	63,9
Percentuali	100,0	100,0
Totali in minuti	94' 4"	46' 21"

Primi 20 Soggetti governo locale

Soggetto	Ruolo	Appartenza	T (minuti)	TGD (minuti)
Tillier Rudy	Sindaco Pontey (AO)	Altri	3' 59"	3' 35"
Testolin Renzo	Ass. reg. Valle Aosta (Presidente ad interim da 21/12/19)	Union Valdotaïne	11' 27"	3' 29"
Manes Franco	Sindaco di Doues	Altri	4' 53"	2' 51"
Bonin Roberto	Assessore comune Gressan (AO)	Altri	2' 51"	2' 51"
Nicoletta Mattia	Sindaco di Fenis	Altri	3' 8"	2' 34"
Cerise Italo	Assessore di Brissogne	Union Valdotaïne	3' 3"	2' 21"
Baccoega Mauro	Assessore Regione Valle d'Aosta	Union Valdotaïne	2' 57"	2' 1"
Giovenzi Alessandro	Sind e Cand Sind. Verres (AO)	Altri	3' 9"	1' 59"
Follioley Amedeo	Sindaco e Candidato Sindaco Comune Donnas (Ao)	Union Valdotaïne	3' 31"	1' 54"
Bonel Pierre	Sindaco di Arnad (AO)	Union Valdotaïne	2' 59"	1' 46"
Sucquet Marco	Sindaco e Cand. Sindaco Point Saint Martin (AO)	Altri	2' 49"	1' 46"
Miserocchi Stefano	Sindaco Courmayeur	Altri	7' 2"	1' 44"
Celesia Andrea	Assessore Comune Cogne (AO)	Altri	1' 33"	1' 33"
Bertholin Fabrizio	Sindaco Quart (AO)	Altri	1' 56"	1' 20"
Favre Francesco da 22/9/2020	Sindaco Saint-Vincent (AO)	Altri	2' 9"	1' 16"
Dujany Camillo da 22/9/2020	Sindaco Chatillon (AO)	Altri	1' 53"	1' 12"
Perrin Stefano	Assessore comunale Torgnon (AO)	Altri	1' 7"	1' 7"
Clos Stefania	Sindaco di Oyace (AO)	Altri	1' 51"	0' 56"
Salice Loris	Sindaco La Salle-Cand. Sind. 2020	Altri	1' 19"	0' 56"
Guichardaz Erika	Ass. com. Gressan - Cand. Cons. Reg. Val d'Aosta 202	Partito Democratico	1' 24"	0' 54"

Tgr - Valle d'Aosta

Distribuzione dei tempi

1 luglio - 30 settembre 2020

* Altri soggetti (Appartenenza politica)

Soggetto	T percentuale	TGD percentuale
Forza Italia	7,9	6,7
Lega	12	12,5
Fratelli d'Italia	2,6	3,1
Centrodestra per la Valle d'Aosta	0	0
Partito Socialista	0,1	0
Più Europa - Centro Democratico	0,4	0,9
Partito Democratico	2	3,4
Italia Viva	2,3	2,4
Potere al Popolo!	1,2	0,8
Rifondazione Comunista	1,8	5,5
Federazione dei Verdi	0,2	0,3
Partito Comunista	0	0
Movimento 5 Stelle	10,3	9,5
Union Valdotaïne	8,3	5,5
Democrazia Cristiana	0,1	0
Altri	50,8	49,4
Percentuali	100	100
Totali in minuti	215' 13"	60' 50"


Primi 20 * Altri Soggetti

Soggetto	Appartenenza Politica	T (minuti)	TGD (minuti)
Lucat Francesco	Rifondazione Comunista	3' 46"	3' 21"
Rini Emily	Forza Italia	7' 23"	2' 40"
Girardini Giovanni	Altri	5' 5"	2' 17"
Nuti Gianni	Altri	6' 8"	2' 12"
Tripodi Elisa	Movimento 5 Stelle	5' 51"	2' 11"
Morelli Patrizia	Altri	2' 20"	1' 46"
Cognetta Roberto	Altri	2' 27"	1' 45"
Togni Sergio	Lega	2' 42"	1' 44"
Favre Francesco	Altri	1' 53"	1' 31"
Castiglioni Maurizio	Altri	2' 6"	1' 29"
Iriti Antonio	Altri	2' 0"	1' 28"
Mossa Luciano	Movimento 5 Stelle	2' 15"	1' 25"
Boldi Marialice	Lega	2' 14"	1' 19"
Spelgatti Nicoletta	Lega	3' 45"	1' 17"
Sandri Giovanni	Italia Viva	1' 55"	1' 4"
Lanièce Albert	Union Valdotaïne	6' 29"	1' 3"
Bertin Alberto	Altri	2' 39"	1' 3"
Zucchi Alberto	Fratelli d'Italia	1' 54"	1' 1"
Derriard Fabrizia	Altri	1' 27"	0' 59"
Nasso Manuela	Movimento 5 Stelle	0' 55"	0' 55"

* Altri soggetti= tutti i soggetti pertinenti che non hanno incarichi di Governo Nazionale o Locale e non sono soggetti istituzionali nazionali

Distribuzione del Tempo in voce (TGD)

TGR Lombardia
1 luglio - 30 settembre 2020



Base: 151' 46"

Tgr - Lombardia

Distribuzione dei tempi

1 luglio - 30 settembre 2020

Soggetto	T percentuale	TGD percentuale
Governo Locale	44,0	51,9
Governo e Istituzioni Nazionali	13,2	9,4
Altri Soggetti	42,8	38,7
Percentuali	100,0	100,0
Totali in minuti	371' 0"	151' 46"

Tgr - Lombardia

Distribuzione dei tempi

1 luglio - 30 settembre 2020

Soggetti governo locale (ruolo)

Soggetto	T percentuale	TGD percentuale
Assessori di Giunta comunale	11,8	17,6
Assessori di Giunta provinciale	0,0	0,0
Assessori di Giunta regionale	17,9	19,0
Presidenti di Provincia	0,8	1,4
Presidenti di Regione	30,2	14,2
Sindaco capoluogo di Regione	11,1	7,3
Altri Sindaci	28,2	40,5
Percentuali	100,0	100,0
Totali in minuti	163' 4"	78' 48"

Primi 20 Soggetti governo locale

Soggetto	Ruolo	Appartenenza	T (minuti)	TGD (minuti)
Fontana Attilio	Presidente Regione Lombardia	Lega	47' 25"	10' 34"
Sala Giuseppe	Sindaco Milano-Città Metropolitana	Partito Democratico	18' 5"	5' 47"
Gallera Giulio	Assessore Regione Lombardia	Forza Italia	12' 39"	5' 47"
Terzi Claudia Maria	Ass. Reg. Lombardia - Cons. com. Dalmine	Lega	7' 15"	4' 6"
Palli Giovanni	Sindaco Comune Varzi (PV)	Altri	4' 17"	3' 41"
Granelli Marco	Assessore Comune Milano	Partito Democratico	4' 16"	2' 42"
Tajani Cristina	Assessore Comune Milano	Partito Democratico	2' 44"	2' 1"
Galimberti Laura	Assessore istruzione Milano	Altri	2' 46"	2' 0"
Cattaneo Raffaele	Assessore Regione Lombardia	Noi con l'Italia	3' 25"	1' 34"
Palazzi Mattia	Sindaco Mantova-Cand. Sind. 2020	Partito Democratico	4' 33"	1' 24"
Del Bono Emilio	Sindaco di Brescia	Partito Democratico	1' 47"	1' 24"
Bognigni Stefano	Assessore Regione Lombardia	Lega	2' 2"	1' 15"
Guerra Mauro	Sindaco Tremezzina (CO)	Partito Democratico	1' 12"	1' 12"
Villa Maurizio	Sindaco Sant'Angelo Lodigiano (LO)	Lega	1' 31"	1' 8"
Valsecchi Corrado	Assessore comunale Lecco-Cand. Sind. 20	Altri	1' 46"	1' 4"
Limonta Paolo	Assessore Comune Milano	Altri	1' 16"	1' 0"
Persico Davide	Sindaco San Daniele Po (CR)	Altri	1' 2"	0' 59"
Ghisalberti Nadia	Assessore comunale Bergamo	Altri	0' 59"	0' 59"
Galimberti Davide	Sindaco Varese	Partito Democratico	1' 1"	0' 55"
Rusconi Antonio	Sindaco di Bellano (LC)	Altri	0' 54"	0' 54"

Tgr - Lombardia

Distribuzione dei tempi

1 luglio - 30 settembre 2020

* Altri soggetti (Appartenenza politica)

Soggetto	T percentuale	TGD percentuale
Forza Italia	22,6	9,3
Lega	24,2	14,2
Unione di Centro	0,6	1
Fratelli d'Italia	3	5,3
Azione	0,9	1,3
Sinistra Italiana - Sinistra Ecologia e Libertà	1,3	1,5
Più Europa - Centro Democratico	1,8	4,1
Partito Democratico	12,1	14,2
Italia Viva	1,5	1,7
Rifondazione Comunista	0,6	1,2
Federazione dei Verdi	0,2	0,4
Movimento 5 Stelle	11,2	15,8
Partito Radicale - Lista Pannella	0	0
Altri	20	30
Percentuali	100	100
Totali in minuti	158' 47"	58' 42"


Primi 20 * Altri Soggetti

Soggetto	Appartenenza Politica	T (minuti)	TGD (minuti)
Salvini Matteo	Lega	15' 29"	4' 17"
Peluffo Vinicio Giuseppe Gu	Partito Democratico	3' 50"	2' 53"
De Rosa Massimo	Movimento 5 Stelle	4' 22"	2' 43"
Berlusconi Silvio	Forza Italia	31' 33"	2' 23"
Usielli Michele	Più Europa - Centro Democratico	2' 16"	2' 7"
Anelli Roberto	Lega	1' 44"	1' 41"
Ciresa Giuseppe	Altri	4' 13"	1' 40"
Gattinoni Mauro	Altri	2' 52"	1' 29"
Pizzul Fabio	Partito Democratico	2' 10"	1' 13"
Fumagalli Silvio	Movimento 5 Stelle	1' 33"	1' 1"
Fumagalli Marco	Movimento 5 Stelle	0' 59"	0' 58"
Rossi Stefano	Altri	1' 29"	0' 54"
Rozza Maria Carmela	Partito Democratico	1' 15"	0' 48"
Fidanza Carlo	Fratelli d'Italia	1' 4"	0' 47"
Meloni Giorgia	Fratelli d'Italia	1' 3"	0' 46"
De Pasquale Fabrizio	Forza Italia	0' 52"	0' 45"
Pirovano Anita	Sinistra Italiana - Sinistra Ecologia	1' 51"	0' 42"
Toia Carolina	Altri	0' 54"	0' 42"
Grimoldi Paolo	Lega	1' 7"	0' 41"
Calenda Carlo	Azione	0' 51"	0' 38"

* Altri soggetti= tutti i soggetti pertinenti che non hanno incarichi di Governo Nazionale o Locale e non sono soggetti istituzionali nazionali

Distribuzione del Tempo in voce (TGD)

TGR Veneto
1 luglio - 30 settembre 2020



Base: 265' 21"

Tgr - Veneto

Distribuzione dei tempi

1 luglio - 30 settembre 2020

Soggetto	T percentuale	TGD percentuale
Governo Locale	41,8	45,1
Governo e Istituzioni Nazionali	11,0	8,0
Altri Soggetti	47,2	46,9
Percentuali	100,0	100,0
Totali in minuti	497' 51"	265' 21"

Tgr - Veneto

Distribuzione dei tempi

1 luglio - 30 settembre 2020

Soggetti governo locale (ruolo)

Soggetto	T percentuale	TGD percentuale
Assessori di Giunta comunale	8,7	12,9
Assessori di Giunta provinciale	0,0	0,0
Assessori di Giunta regionale	8,5	9,1
Presidenti di Provincia	1,9	2,4
Presidenti di Regione	35,1	18,0
Sindaco capoluogo di Regione	6,7	4,9
Altri Sindaci	39,1	52,7
Percentuali	100,0	100,0
Totali in minuti	208' 1"	119' 35"

Primi 20 Soggetti governo locale

Soggetto	Ruolo	Appartenenza	T (minuti)	TGD (minuti)
Zaia Luca	Presidente Regione Veneto - Cand. Pres. R	Lega	70' 9"	20' 36"
Brugnaro Luigi	Sindaco Venezia - Candidato sindaco Venet	Altri	13' 55"	5' 51"
Sboarina Federico	Sindaco Verona	Altri	8' 14"	5' 6"
Zoggia Valerio	Sindaco Jesolo (VE)	Forza Italia	4' 53"	3' 18"
Bevilacqua Alessia	Sindaco di Arzignano (VI)	Lega	3' 44"	3' 18"
Rigoni Stern Roberto	Sindaco di Asiago	Altri	3' 25"	3' 15"
Conte Mario	Sindaco Treviso	Lega	2' 48"	2' 16"
Caner Federico	Assessore attuazione programma Regione	Lega	2' 25"	2' 15"
Marcato Roberto	Ass. Reg. Veneto	Lega	2' 55"	2' 3"
Giordani Sergio	Sindaco di Padova	Altri	2' 45"	1' 57"
Ghedina Gianpietro	Sindaco di Cortina d'Ampezzo	Altri	2' 9"	1' 54"
Pais Becher Tatiana	Sindaco di Auronzo (BL)	Altri	1' 47"	1' 47"
Marcon Stefano	Presidente Prov Treviso-Sindaco Castelfrac	Lega	2' 56"	1' 46"
Ministeri Giovanni	Sindaco di Cimadolmo-TV	Altri	2' 2"	1' 44"
Martini Giuliano	Sindaco di Vò (PD)	Altri	2' 20"	1' 40"
Ferro Alessandro	Sindaco Chioggia (VE)	Movimento 5 Stelle	2' 16"	1' 40"
Schiesaro Marco	Sindaco di Cadoneghe (PD)	Lega	1' 57"	1' 38"
Briani Francesca	Assessore comune Verona	Altri	1' 35"	1' 35"
Bottacin Giampaolo	Assessore ambiente Regione Veneto	Lega	1' 49"	1' 34"
Lanzarin Manuela	Assessore servizi sociali Regione Veneto	Lega	2' 51"	1' 33"

Tgr - Veneto

Distribuzione dei tempi

1 luglio - 30 settembre 2020

* Altri soggetti (Appartenenza politica)

Soggetto	T percentuale	TGD percentuale
Forza Italia	3,1	2,9
Lega	16,8	12,6
Unione di Centro	0,6	0,9
Italia agli Italiani-Forza Nuova	0	0
Fratelli d'Italia	4,7	5,6
CasaPound	0	0
Partito Socialista	0,2	0,2
Movimento dei Democratici e Progressisti	0,2	0,4
Sinistra Italiana - Sinistra Ecologia e Libertà	0,2	0,1
Più Europa - Centro Democratico	1,3	0,8
Partito Democratico	11,9	12,1
Italia Viva	5,3	6,3
Liberi e Uguali	1,1	1,8
Rifondazione Comunista	3,5	3,5
Federazione dei Verdi	1,2	1,8
Partito Comunista	0,3	0,4
Movimento 5 Stelle	14,7	14,9
Altri	34,9	35,7
Percentuali	100	100
Totali in minuti	225' 18"	118' 50"

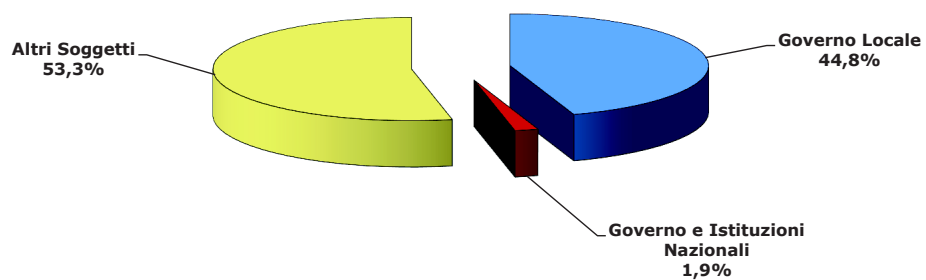
Primi 20 * Altri Soggetti

Soggetto	Appartenenza Politica	T (minuti)	TGD (minuti)
Lorenzoni Arturo	Altri	22' 47"	11' 19"
Cappelletti Enrico	Movimento 5 Stelle	14' 10"	8' 32"
Bartelle Patrizia	Italia in Comune	9' 49"	5' 45"
Sbrollini Daniela	Italia Viva	8' 11"	5' 6"
Guadagnini Antonio	Altri	8' 18"	4' 54"
Salvini Matteo	Lega	12' 49"	4' 31"
Rubinato Simonetta	Altri	7' 19"	4' 27"
Benvegnù Paolo	Rifondazione Comunista	7' 16"	3' 54"
Baretta Pier Paolo	Partito Democratico	7' 46"	3' 28"
Ciambetti Roberto	Lega	6' 3"	3' 14"
Baldin Erika	Movimento 5 Stelle	2' 54"	2' 30"
Giroto Paolo	Altri	4' 27"	2' 19"
Visman Sara	Movimento 5 Stelle	4' 5"	2' 15"
Meloni Giorgia	Fratelli d'Italia	3' 42"	1' 58"
Fontana Lorenzo	Lega	4' 12"	1' 49"
Fracasso Stefano	Partito Democratico	1' 43"	1' 43"
Gasparinetti Marco	Altri	2' 55"	1' 29"
Maschio Ciro	Fratelli d'Italia	1' 23"	1' 23"
Rizzotto Silvia	Altri	1' 20"	1' 20"
Guarda Cristina	Federazione dei Verdi	1' 28"	1' 19"

* Altri soggetti= tutti i soggetti pertinenti che non hanno incarichi di Governo Nazionale o Locale e non sono soggetti istituzionali nazionali

Distribuzione del Tempo in voce (TGD)

TGR Trentino Alto Adige
1 luglio - 30 settembre 2020



Base: 200' 57"

Tgr - Trentino Alto Adige

Distribuzione dei tempi

1 luglio - 30 settembre 2020

Soggetto	T percentuale	TGD percentuale
Governo Locale	37,4	44,8
Governo e Istituzioni Nazionali	3,2	1,9
Altri Soggetti	59,4	53,3
Percentuali	100,0	100,0
Totali in minuti	528' 56"	200' 57"

Tgr - Trentino Alto Adige

Distribuzione dei tempi

1 luglio - 30 settembre 2020

Soggetti governo locale (ruolo)

Soggetto	T percentuale	TGD percentuale
Assessori di Giunta comunale	12,8	17,4
Assessori di Giunta provinciale	15,4	12,8
Assessori di Giunta regionale	3,5	2,5
Presidenti di Provincia	20,2	16,3
Presidenti di Regione	4,2	4,0
Sindaco capoluogo di Regione	10,3	10,4
Altri Sindaci	33,6	36,6
Percentuali	100,0	100,0
Totali in minuti	197' 41"	90' 6"

Primi 20 Soggetti governo locale

Soggetto	Ruolo	Appartenenza	T (minuti)	TGD (minuti)
Fugatti Maurizio	Presidente Provincia Trento	Lega	28' 14"	8' 12"
Caramaschi Renzo	Candidato Sindaco 2020-Sindaco di Bolzano	Altri	14' 5"	6' 30"
Kompatscher Arno	Presidente Provincia Bolzano	SVP	11' 37"	6' 29"
Ianeselli Franco da 22/9/2020	Sindaco di Trento	Altri	8' 41"	3' 24"
Walcher Luis	Cand. Sind. Bolzano 2020 - Assessore com.	SVP	4' 4"	2' 58"
Andreatta Alessandro	Sindaco di Trento	Partito Democratico	6' 16"	2' 52"
Valduga Francesco	Sindaco Rovereto (TN) - Cand. Sind. Rovereto	Altri	7' 45"	2' 39"
Bisesti Mirko	Assessore provincia Trento	Lega	5' 58"	2' 19"
Gennaccaro Angelo	Ass com Bolzano - Cand. sind. Bolzano 2020	Altri	3' 37"	2' 10"
Bianchi Christian	Sindaco comune Laives (Bz)-Cand. Sind. 2020	Fratelli d'Italia	5' 11"	2' 1"
Rohrer Madeleine	Assessore Merano (BZ)-Cand. Cons. Com. 2020	Federazione dei Verdi	3' 1"	2' 0"
Schuler Arnold	Assessore provinciale Bolzano	SVP	4' 4"	1' 59"
Rosch Paul	Sindaco Merano (BZ)-Cand. Sind. 2020	Federazione dei Verdi	3' 32"	1' 48"
Vettorato Giuliano	Ass. prov. Bolzano	Lega	2' 11"	1' 26"
Dalpez Angelo	Sindaco di Pejo (TN)	Altri	2' 18"	1' 24"
Alfreider Daniel	Assessore Provincia Bolzano	SVP	3' 1"	1' 21"
Hauser Mattia	Sindaco Mezzocorona (TN)	Altri	2' 35"	1' 21"
Deeg Waltraud	Assessore provincia Bolzano	SVP	1' 28"	1' 17"
Rech Michael	Sindaco di Folgaria (TN)	Altri	2' 46"	1' 5"
Achammer Philip	Assessore provincia Bolzano	SVP	1' 53"	1' 5"

Tgr - Trentino Alto Adige

Distribuzione dei tempi

1 luglio - 30 settembre 2020

* Altri soggetti (Appartenenza politica)

Soggetto	T percentuale	TGD percentuale
Forza Italia	2,8	3
Lega	11,4	10,2
Unione di Centro	6,8	6,6
Fratelli d'Italia	4,9	4,6
CasaPound	1	1,4
Azione	1	0,9
Partito Socialista	0,6	0,8
Radicali Italiani	0,3	0,9
Più Europa - Centro Democratico	0,1	0
Partito Democratico	8,2	6,5
Italia Viva	3,8	4,1
Area popolare - Centristi per l'Europa	0,3	0,5
Liberi e Uguali	0,3	0
Rifondazione Comunista	2	2,4
Federazione dei Verdi	3,7	4,3
Movimento 5 Stelle	7,8	10,3
Partito pensionati	0,4	0,6
SVP	4,9	3
Unione per il Trentino	0,4	0
Green Italia-Verdi Europei	0	0
Altri	39,3	39,9
Percentuali	100	100
Totali in minuti	314' 32"	107' 0"

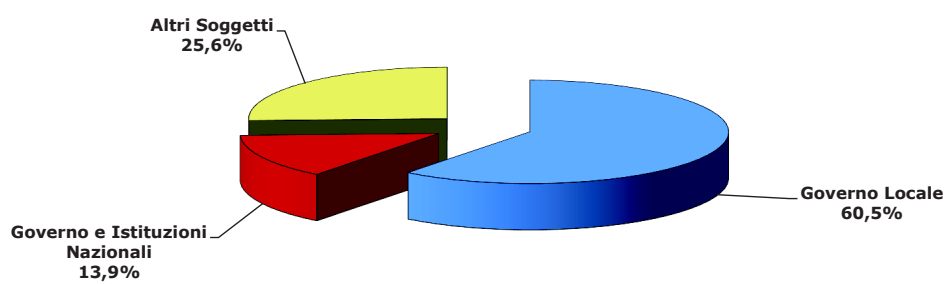
Primi 20 * Altri Soggetti

Soggetto	Appartenenza Politica	T (minuti)	TGD (minuti)
Zanin Roberto	Lega	14' 11"	5' 9"
Zambelli Andrea	Unione di Centro	9' 4"	4' 5"
Merler Andrea	Altri	14' 6"	3' 34"
Kollensperger Paul	Altri	7' 0"	2' 55"
Zanetti Silvia	Altri	6' 16"	2' 42"
Ianeselli Franco	Altri	8' 21"	2' 25"
Carli Marcello	Unione di Centro	10' 22"	2' 23"
Martini Carmen	Movimento 5 Stelle	4' 55"	2' 20"
Fraccaro Riccardo	Movimento 5 Stelle	4' 25"	2' 11"
Rossi Daniela	Partito Democratico	4' 11"	2' 9"
Pantano Giuliano	Rifondazione Comunista	4' 8"	1' 59"
Fortini Maria Teresa	Movimento 5 Stelle	2' 14"	1' 53"
Mair Ulli	Altri	2' 50"	1' 51"
Barchetti Cristina	Altri	1' 52"	1' 49"
Giovannetti Gabriele	Altri	2' 6"	1' 45"
Baracetti Alessandro	Altri	4' 9"	1' 44"
Canestrini Gloria	Altri	3' 16"	1' 35"
Puglisi Ghizzi Maurizio	CasaPound	1' 38"	1' 29"
Brancaglion Tomas	Altri	3' 18"	1' 28"
Maturi Filippo	Lega	1' 43"	1' 28"

* Altri soggetti= tutti i soggetti pertinenti che non hanno incarichi di Governo Nazionale o Locale e non sono soggetti istituzionali nazionali

Distribuzione del Tempo in voce (TGD)

TGR Friuli
1 luglio - 30 settembre 2020



Base: 61' 40''

Tgr - Friuli Venezia Giulia

Distribuzione dei tempi

1 luglio - 30 settembre 2020

Soggetto	T percentuale	TGD percentuale
Governo Locale	64,8	60,5
Governo e Istituzioni Nazionali	14,6	13,9
Altri Soggetti	20,6	25,6
Percentuali	100,0	100,0
Totali in minuti	292' 8"	61' 40"

Tgr - Friuli Venezia Giulia

Distribuzione dei tempi

1 luglio - 30 settembre 2020

Soggetti governo locale (ruolo)

Soggetto	T percentuale	TGD percentuale
Assessori di Giunta comunale	29,2	15,4
Assessori di Giunta provinciale	0,0	0,0
Assessori di Giunta regionale	27,2	18,4
Presidenti di Provincia	0,0	0,0
Presidenti di Regione	15,1	14,2
Sindaco capoluogo di Regione	1,3	0,8
Altri Sindaci	27,2	51,2
Percentuali	100,0	100,0
Totali in minuti	189' 18"	37' 17"

Primi 20 Soggetti governo locale

Soggetto	Ruolo	Appartenenza	T (minuti)	TGD (minuti)
Fedriga Massimiliano	Presidente Regione Friuli Venezia Giulia	Lega	27' 44"	5' 17"
Riccardi Riccardo	Assessore Regione Friuli Venezia Giulia	Forza Italia	23' 55"	2' 23"
Tiussi Cristiano	Sindaco di Bagnaria Arsa (UD)	Altri	2' 37"	1' 58"
Ziberna Rodolfo	Sindaco di Gorizia	Forza Italia	4' 25"	1' 56"
Fontanini Pietro	Sindaco Udine	Lega	7' 59"	1' 46"
Cisint Anna Maria	Sindaco Monfalcone (GO)	Lega	3' 42"	1' 30"
Rosolen Alessia	Assessore Regione Friuli Venezia Giulia	Altri	7' 55"	1' 20"
De Marco Zompit Ilario	Sindaco di Aviano	Altri	1' 10"	1' 7"
Zilli Barbara	Assessore Regione Friuli Venezia Giulia	Lega	4' 16"	0' 56"
Scoccimarro Fabio	Assessore Regione Friuli Venezia Giulia	Fratelli d'Italia	2' 24"	0' 52"
Michellini Loris	Assessore di Udine	Altri	0' 49"	0' 49"
Furlani Erika	Sindaca Campoformido (UD)	Altri	0' 49"	0' 49"
Zorino Emanuele	Sindaco di Aquileia (UD)	Altri	1' 4"	0' 47"
Raugna Dario	Sindaco di Grado	Altri	0' 41"	0' 41"
Brollo Francesco	Sindaco di Tolmezzo	Partito Democratico	3' 26"	0' 40"
Spagnol Carlo	Sindaco Sacile	Forza Italia	1' 43"	0' 38"
Pozzo Andrea	Sindaco comune Casian di Prato (UD)	Forza Italia	0' 52"	0' 38"
Gibelli Tiziana	Assessore regione Friuli Venezia Giulia	Forza Italia	0' 47"	0' 38"
Polidori Paolo	Ass.Com.Trieste	Lega	0' 56"	0' 35"
Buzzi Ivan	Sindaco di Pontebba (UD)	Altri	0' 34"	0' 34"

Tgr - Friuli Venezia Giulia

Distribuzione dei tempi

1 luglio - 30 settembre 2020

* Altri soggetti (Appartenenza politica)

Soggetto	T percentuale	TGD percentuale
Forza Italia	11,8	12,7
Lega	13,2	9,3
Italia agli Italiani-Forza Nuova	0,1	0
Fratelli d'Italia	7,3	8,6
CasaPound	11,2	0
Partito Democratico	27,1	22,1
Italia Viva	0,3	0
Liberi e Uguali	0,3	0
Partito Comunista	0,8	2,4
Movimento 5 Stelle	10,3	13,2
Partito Radicale - Lista Pannella	0,9	2
Altri	16,7	29,7
Percentuali	100	100
Totali in minuti	59' 30"	15' 50"

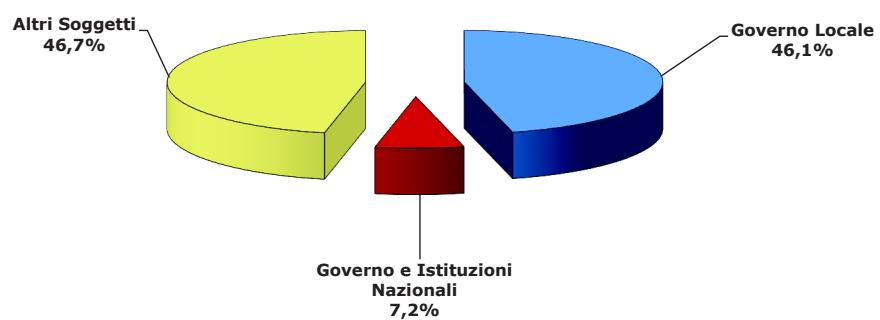
Primi 20 * Altri Soggetti

Soggetto	Appartenenza Politica	T (minuti)	TGD (minuti)
Cattaneo Elena	Altri	2' 5"	1' 36"
Zanin Piero Mauro	Forza Italia	4' 13"	1' 30"
Shaurli Cristiano	Partito Democratico	2' 31"	1' 16"
Capozzella Mauro	Movimento 5 Stelle	1' 42"	1' 4"
Calligaris Antonio	Lega	5' 10"	0' 52"
Giacomelli Claudio	Fratelli d'Italia	1' 26"	0' 47"
Honsell Furio	Altri	1' 55"	0' 46"
Moretuzzo Massimo	Altri	1' 18"	0' 44"
Rojc Tatjana	Partito Democratico	1' 11"	0' 35"
Sergo Cristian	Movimento 5 Stelle	0' 57"	0' 34"
Di Bert Mauro	Altri	0' 37"	0' 34"
Bolzonello Sergio	Partito Democratico	1' 6"	0' 27"
Russo Francesco	Partito Democratico	0' 31"	0' 25"
Rizzo Marco	Partito Comunista	0' 29"	0' 23"
Paglia Maria Luisa	Partito Democratico	0' 22"	0' 22"
Sbriglia Enrico	Partito Radicale - Lista Pannella	0' 23"	0' 19"
Ciriani Luca	Fratelli d'Italia	0' 44"	0' 18"
Savino Sandra	Forza Italia	0' 24"	0' 18"
Basso Alessandro	Fratelli d'Italia	0' 47"	0' 17"
Ussai Andrea	Movimento 5 Stelle	0' 28"	0' 17"

* Altri soggetti= tutti i soggetti pertinenti che non hanno incarichi di Governo Nazionale o Locale e non sono soggetti istituzionali nazionali

Distribuzione del Tempo in voce (TGD)

TGR Liguria
1 luglio - 30 settembre 2020



Base: 138' 8"

Tgr - Liguria

Distribuzione dei tempi

1 luglio - 30 settembre 2020

Soggetto	T percentuale	TGD percentuale
Governo Locale	40,5	46,1
Governo e Istituzioni Nazionali	11,5	7,2
Altri Soggetti	48,0	46,7
Percentuali	100,0	100,0
Totali in minuti	319' 48"	138' 8"

Tgr - Liguria

Distribuzione dei tempi

1 luglio - 30 settembre 2020

Soggetti governo locale (ruolo)

Soggetto	T percentuale	TGD percentuale
Assessori di Giunta comunale	9,2	14,2
Assessori di Giunta provinciale	0,0	0,0
Assessori di Giunta regionale	5,4	5,8
Presidenti di Provincia	37,3	27,4
Presidenti di Regione	1,8	1,3
Sindaco capoluogo di Regione	9,3	8,7
Altri Sindaci	37,0	42,6
Percentuali	100,0	100,0
Totali in minuti	129' 32"	63' 41"

Primi 20 Soggetti governo locale

Soggetto	Ruolo	Appartenenza	T (minuti)	TGD (minuti)
Toti Giovanni	Presidente Regione Liguria - Cand. Pres. R	Altri	48' 16"	17' 27"
Bucci Marco	Sindaco Genova	Altri	12' 5"	5' 31"
Viale Sonia	Assessore regione Liguria	Lega	2' 40"	1' 41"
Scullino Gaetano	Sindaco Ventimiglia (IM)	Altri	3' 31"	1' 36"
Cavo Ilaria	Ass. reg. Liguria	Altri	2' 45"	1' 36"
Mattiauda Franca	Sindaco comune Bardineto (Sv)	Altri	1' 28"	1' 28"
Peracchini Pierluigi	Sindaco La Spezia-Presidente Provincia La	Altri	4' 54"	1' 21"
Piccardo Enrico	Sindaco comune Masone GE	Altri	1' 33"	1' 21"
Galtieri Angelo	Assessore Alassio (SV)-f.f. Sindaco	Altri	1' 45"	1' 18"
Leoncini Giorgio	Sindaco comune Tiglieto (GE)	Altri	1' 30"	1' 16"
Olivieri Pierangelo	Sind. di Calizzano (SV) - Pres. prov. Savon	Altri	1' 12"	1' 9"
Volpe Luca	Assessore Comune Imperia	Altri	1' 33"	1' 5"
Bagnasco Carlo	Sindaco Rapallo (GE)	Forza Italia	1' 21"	0' 57"
Campora Matteo	Assessore comune Genova	Area Popolare - Alternativa	1' 4"	0' 56"
Chiappori Giacomo	Sindaco Diano Marina - Cand. Pres. Reg. L	Altri	2' 18"	0' 55"
Maresca Francesco	Assessore Comune Genova	Altri	1' 25"	0' 55"
Lucchetti Gian Carlo	Sindaco Varese Ligure (SP)	Altri	1' 5"	0' 54"
Antoci Fabrizio	Sindaco comune Urbe (SV)	Altri	1' 17"	0' 51"
Danio Giovanni	Sindaco di Dolcedo	Altri	1' 3"	0' 51"
Conio Mario	Sindaco di Arma di Taggia	Altri	0' 49"	0' 49"

Tgr - Liguria

Distribuzione dei tempi

* Altri soggetti (Appartenenza politica)

Soggetto	T percentuale	TGD percentuale
Forza Italia	5,2	5,9
Lega	14,7	12,6
Unione di Centro	0,3	0,2
Fratelli d'Italia	5,9	6,6
CasaPound	0,7	0
Popolo della Famiglia	0,6	0,8
Movimento dei Democratici e Progressisti	0,9	0,6
Radicali Italiani	0,8	0,5
Più Europa - Centro Democratico	0,3	0,5
Partito Democratico	10,1	8
Italia Viva	3,8	3,1
Liberi e Uguali	0,7	0,9
Rifondazione Comunista	0	0
Federazione dei Verdi	0,1	0
Movimento 5 Stelle	9,1	9,8
Altri	46,8	50,5
Percentuali	100	100
Totali in minuti	152' 26"	64' 18"

1 luglio - 30 settembre 2020


Primi 20 * Altri Soggetti

Soggetto	Appartenenza Politica	T (minuti)	TGD (minuti)
Sansa Ferruccio	Altri	36' 6"	16' 26"
Massardo Aristide	Altri	12' 32"	5' 31"
Salvatore Alice	Altri	10' 0"	4' 47"
Salvini Matteo	Lega	10' 11"	3' 49"
Meloni Giorgia	Fratelli d'Italia	5' 32"	2' 53"
Rixi Edoardo	Lega	3' 20"	2' 13"
Pirondini Luca	Movimento 5 Stelle	2' 15"	1' 46"
Tajani Antonio	Forza Italia	2' 56"	1' 19"
Cassimatis Marika	Altri	2' 19"	1' 10"
Terrile Alessandro Luigi	Partito Democratico	1' 21"	1' 7"
Beghin Tiziana	Movimento 5 Stelle	1' 6"	1' 3"
Tosi Fabio	Movimento 5 Stelle	1' 9"	0' 56"
Gibellini Barbara	Altri	1' 4"	0' 56"
Raffaelli Marco	Partito Democratico	0' 56"	0' 50"
Anzalone Stefano	Altri	1' 29"	0' 49"
Fidanza Carlo	Fratelli d'Italia	1' 20"	0' 46"
Morra Nicola	Movimento 5 Stelle	0' 44"	0' 41"
Costantini Massimo	Altri	0' 42"	0' 39"
Patuanelli Stefano	Movimento 5 Stelle	0' 53"	0' 38"
Bordero Gianleo	Forza Italia	0' 41"	0' 38"

* Altri soggetti= tutti i soggetti pertinenti che non hanno incarichi di Governo Nazionale o Locale e non sono soggetti istituzionali nazionali

Distribuzione del Tempo in voce (TGD)

TGR Emilia Romagna
1 luglio - 30 settembre 2020



Base: 155' 13"

Tgr - Emilia Romagna

Distribuzione dei tempi

1 luglio - 30 settembre 2020

Soggetto	T percentuale	TGD percentuale
Governo Locale	51,0	59,2
Governo e Istituzioni Nazionali	23,2	15,7
Altri Soggetti	25,8	25,1
Percentuali	100,0	100,0
Totali in minuti	295' 10"	155' 13"

Tgr - Emilia Romagna

Distribuzione dei tempi

1 luglio - 30 settembre 2020

Soggetti governo locale (ruolo)

Soggetto	T percentuale	TGD percentuale
Assessori di Giunta comunale	10,6	14,3
Assessori di Giunta provinciale	0,0	0,0
Assessori di Giunta regionale	25,6	24,0
Presidenti di Provincia	1,3	1,3
Presidenti di Regione	33,9	25,9
Sindaco capoluogo di Regione	5,3	4,4
Altri Sindaci	23,3	30,1
Percentuali	100,0	100,0
Totali in minuti	150' 30"	91' 52"

Primi 20 Soggetti governo locale

Soggetto	Ruolo	Appartenenza	T (minuti)	TGD (minuti)
Bonaccini Stefano	Presidente Regione Emilia Romagna	Partito Democratico	44' 5"	20' 54"
Donini Raffaele	Assessore Regione Emilia Romagna	Partito Democratico	13' 36"	6' 35"
Merola Virginio	Sindaco Bologna	Partito Democratico	7' 36"	3' 44"
Corsini Andrea	Ass. reg. Emilia Romagna	Partito Democratico	5' 34"	3' 29"
Salomoni Paola	Ass. Reg. Emilia Romagna	Altri	3' 42"	3' 11"
Colla Vincenzo	Assessore Regionale Emilia Romagna	Partito Democratico	6' 13"	3' 4"
Schlein Elly	Ass. reg. Emilia Romagna	Altri	2' 48"	2' 38"
De Pascale Michele	Sindaco Ravenna - Pres. prov. Ravenna	Partito Democratico	3' 29"	2' 30"
Gnassi Andrea	Sindaco di Rimini	Partito Democratico	2' 37"	1' 49"
Pasini Angelo	Candidato Sindaco Vignola (MO) 2020-Ass	Altri	2' 10"	1' 39"
Fabbi Alan	Sindaco di Ferrara	Lega	1' 44"	1' 30"
Isola Massimo	Sindaco Faenza	Partito Democratico	2' 10"	1' 20"
Lisi Gloria	Assessore Comune Rimini	Altri	1' 14"	1' 14"
Gattara Alessandro	Sindaco comune Roccabianca (Pr)	Altri	1' 33"	1' 11"
Saletti Simone	Ass com. Bondeno (FE)-Cand. Sind. 2020	Altri	1' 32"	1' 10"
Pizzarotti Federico	Sindaco Parma	Italia in Comune	1' 16"	1' 6"
Barigazzi Giuliano	Assessore Bologna	Partito Democratico	1' 10"	1' 6"
Vecchi Luca	Sindaco di Reggio Emilia	Partito Democratico	1' 10"	1' 4"
Lattuca Enzo	Sindaco Cesena	Partito Democratico	1' 1"	1' 1"
Panieri Marco	Sindaco Imola	Partito Democratico	1' 24"	0' 59"

Tgr - Emilia Romagna

Distribuzione dei tempi

1 luglio - 30 settembre 2020

* Altri soggetti (Appartenenza politica)

Soggetto	T percentuale	TGD percentuale
Forza Italia	8,1	9,7
Lega	29,7	18,9
Fratelli d'Italia	6,1	6,6
Popolo della Famiglia	0,8	1,2
Azione	1,6	0,8
Partito Socialista	0,7	0,9
Sinistra Italiana - Sinistra Ecologia e Libertà	0,5	0,9
Radicali Italiani	0,2	0
Più Europa - Centro Democratico	0,4	0
Partito Democratico	16,3	18
Italia Viva	3,6	3,5
Liberi e Uguali	1,1	1,5
Potere al Popolo!	1,9	3,1
Federazione dei Verdi	1,1	1,9
Movimento 5 Stelle	9,8	8,8
Partito Radicale - Lista Pannella	1,1	1,1
Altri	17	23,1
Percentuali	100	100
Totali in minuti	76' 6"	39' 0"

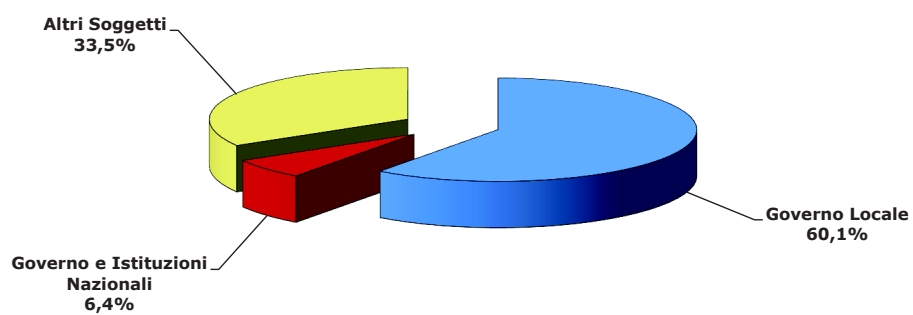
Primi 20 * Altri Soggetti

Soggetto	Appartenenza Politica	T (minuti)	TGD (minuti)
Salvini Matteo	Lega	8' 56"	4' 30"
Cavina Paolo	Altri	1' 53"	1' 31"
Muratori Emilia	Partito Democratico	2' 1"	1' 29"
Gelmini Maria Stella	Forza Italia	1' 59"	1' 27"
Marchetti Daniele	Lega	2' 14"	1' 24"
Gentilini Roberto	Potere al Popolo!	1' 29"	1' 12"
Carli Ballola Sandra	Altri	1' 30"	1' 10"
Bignami Galeazzo	Fratelli d'Italia	2' 11"	1' 7"
Piccinini Silvia	Movimento 5 Stelle	1' 17"	1' 3"
Patti Salvatore	Altri	1' 20"	1' 2"
Viglianti Paolo	Altri	1' 23"	1' 1"
Castaldini Valentina	Forza Italia	1' 6"	1' 0"
Cappello Carmen	Italia Viva	1' 24"	0' 54"
Righetti Alberto	Altri	1' 22"	0' 54"
Verri Davide	Altri	1' 8"	0' 54"
Corradi Tommaso	Partito Democratico	1' 8"	0' 50"
Troiani Vito	Altri	1' 16"	0' 47"
Panieri Marco	Partito Democratico	1' 47"	0' 45"
Negri Pierluigi	Altri	1' 18"	0' 45"
Roi Ezio	Movimento 5 Stelle	1' 17"	0' 40"

* Altri soggetti= tutti i soggetti pertinenti che non hanno incarichi di Governo Nazionale o Locale e non sono soggetti istituzionali nazionali

Distribuzione del Tempo in voce (TGD)

TGR Toscana
1 luglio - 30 settembre 2020



Base: 211' 42"

Tgr - Toscana

Distribuzione dei tempi

1 luglio - 30 settembre 2020

Soggetto	T percentuale	TGD percentuale
Governo Locale	52,0	60,1
Governo e Istituzioni Nazionali	8,3	6,4
Altri Soggetti	39,7	33,5
Percentuali	100,0	100,0
Totali in minuti	405' 52"	211' 42"

Tgr - Toscana

Distribuzione dei tempi

1 luglio - 30 settembre 2020

Soggetti governo locale (ruolo)

Soggetto	T percentuale	TGD percentuale
Assessori di Giunta comunale	13,9	16,7
Assessori di Giunta provinciale	0,0	0,0
Assessori di Giunta regionale	9,9	11,0
Presidenti di Provincia	0,5	0,8
Presidenti di Regione	19,8	9,5
Sindaco capoluogo di Regione	9,0	7,1
Altri Sindaci	46,9	54,9
Percentuali	100,0	100,0
Totali in minuti	211' 3"	127' 8"

Primi 20 Soggetti governo locale

Soggetto	Ruolo	Appartenenza	T (minuti)	TGD (minuti)
Nardella Dario	Sindaco Firenze	Partito Democratico	18' 42"	8' 46"
Rossi Enrico	Presidente Regione Toscana	Partito Democratico	28' 21"	7' 23"
Verona Maurizio	Sindaco comune Stazzema (Lu)	Partito Democratico	5' 26"	4' 22"
Saccardi Stefania	Assessore Regione Toscana-Cand. Cons.	Italia Viva	6' 47"	4' 17"
Donati Daniele	Sindaco di Rosignano Marittimo (LI)	Altri	5' 9"	4' 15"
Ferrari Francesco	Sindaco comune Piombino (LI)	Fratelli d'Italia	5' 14"	3' 56"
Grieco Cristina	Assessore Regione Toscana	Altri	5' 50"	3' 54"
Salveti Luca	Sindaco Livorno	Altri	6' 10"	3' 25"
Ghinelli Alessandro	Sindaco Arezzo-Cand. Sind. 2020	Forza Italia	6' 8"	3' 3"
Ignesti Federico	Sindaco di Scarperia e San Piero (FI)	Partito Democratico	3' 21"	2' 48"
Conti Michele	Sindaco di Pisa	Altri	4' 6"	2' 42"
Tomasi Alessandro	Sindaco di Pistoia	Fratelli d'Italia	3' 16"	2' 31"
Morganti Giovanni	Sindaco di Vernio	Altri	2' 33"	2' 27"
Giani Enrico	Assessore comune Prato	Partito Democratico	4' 18"	2' 23"
Ceccarelli Vincenzo	Assessore Regione Toscana	Partito Democratico	3' 49"	2' 23"
Calamandrei Alessio	Sindaco di Impruneta (FI)	Partito Democratico	2' 39"	2' 10"
Giani Eugenio da 22/9/20	Presidente Regione Toscana	Partito Democratico	7' 17"	2' 3"
Casini Roberta	Sindaco comune Lucignano (Ar)	Partito Democratico	2' 40"	1' 58"
Andreuccetti Patrizio	Sindaco Borgo a Mozzano (LU)	Altri	1' 54"	1' 54"
Cottini Roberto	Sindaco Cetona (SI)	Partito Democratico	2' 9"	1' 52"

Tgr - Toscana

Distribuzione dei tempi

1 luglio - 30 settembre 2020

* Altri soggetti (Appartenenza politica)

Soggetto	T percentuale	TGD percentuale
Forza Italia	4,4	2,5
Lega	24	19,4
Fratelli d'Italia	4,3	4
Azione	1,2	1,8
Partito Socialista	0,9	1
Più Europa - Centro Democratico	2,6	2,6
Partito Democratico	27,3	27,2
Italia Viva	3,9	3,6
Potere al Popolo!	0,4	0,4
Rifondazione Comunista	0,3	0,3
Federazione dei Verdi	0,2	0,3
Partito dei Comunisti Italiani	2,6	3,4
Partito Comunista	3,4	3,9
Movimento 5 Stelle	9,5	10,8
PLI	0,1	0
Partito Valore Umano	0	0
Altri	14,9	18,8
Percentuali	100	100
Totali in minuti	161' 15"	70' 59"

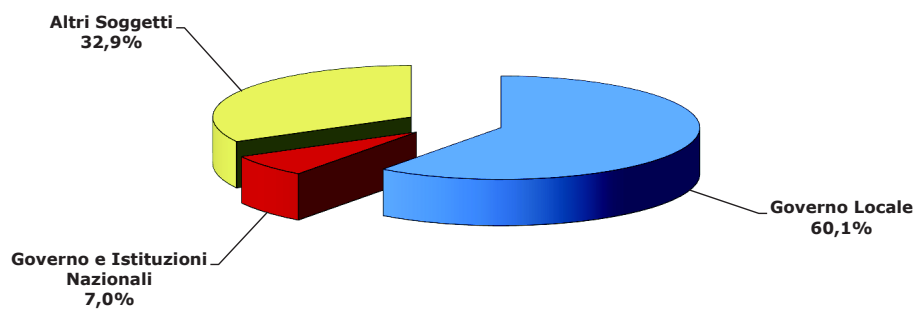
Primi 20 * Altri Soggetti

Soggetto	Appartenenza Politica	T (minuti)	TGD (minuti)
Giani Eugenio	Partito Democratico	24' 39"	9' 13"
Ceccardi Susanna	Lega	23' 23"	8' 47"
Fattori Tommaso	Altri	8' 50"	6' 1"
Galletti Irene	Movimento 5 Stelle	9' 13"	5' 23"
Salvini Matteo	Lega	11' 39"	3' 38"
Barzanti Marco	Partito dei Comunisti Italiani	4' 7"	2' 25"
Bonafè Simona	Partito Democratico	3' 12"	2' 18"
Renzi Matteo	Italia Viva	5' 0"	2' 4"
Ralli Luciano	Partito Democratico	3' 44"	2' 3"
Catello Salvatore	Partito Comunista	3' 30"	1' 51"
Bocci Ubaldo	Altri	3' 28"	1' 44"
Cappato Marco	Più Europa - Centro Democratico	3' 11"	1' 32"
Calenda Carlo	Azione	1' 52"	1' 16"
Meloni Giorgia	Fratelli d'Italia	3' 13"	1' 6"
Betti Michelangelo	Partito Democratico	1' 55"	0' 54"
Tajani Antonio	Forza Italia	2' 11"	0' 53"
Paci Barbara	Lega	1' 27"	0' 49"
Di Giacinto Massimo	Altri	1' 22"	0' 48"
Nencini Riccardo	Partito Socialista	1' 14"	0' 43"
Piergusi Michele	Partito Democratico	0' 43"	0' 43"

* Altri soggetti= tutti i soggetti pertinenti che non hanno incarichi di Governo Nazionale o Locale e non sono soggetti istituzionali nazionali

Distribuzione del Tempo in voce (TGD)

TGR Umbria
1 luglio - 30 settembre 2020



Base: 69' 30''

Tgr - Umbria

Distribuzione dei tempi

1 luglio - 30 settembre 2020

Soggetto	T percentuale	TGD percentuale
Governo Locale	56,9	60,1
Governo e Istituzioni Nazionali	11,5	7,0
Altri Soggetti	31,6	32,9
Percentuali	100,0	100,0
Totali in minuti	143' 41"	69' 30"

Tgr - Umbria

Distribuzione dei tempi

1 luglio - 30 settembre 2020

Soggetti governo locale (ruolo)

Soggetto	T percentuale	TGD percentuale
Assessori di Giunta comunale	13,9	21,8
Assessori di Giunta provinciale	0,0	0,0
Assessori di Giunta regionale	20,5	13,9
Presidenti di Provincia	0,0	0,0
Presidenti di Regione	16,5	10,5
Sindaco capoluogo di Regione	2,3	0,0
Altri Sindaci	46,8	53,8
Percentuali	100,0	100,0
Totali in minuti	81' 42"	41' 45"

Primi 20 Soggetti governo locale

Soggetto	Ruolo	Appartenenza	T (minuti)	TGD (minuti)
Tesei Donatella	Presidente Regione Umbria	Lega	12' 44"	4' 23"
Coletto Luca	Assessore Regione Umbria	Lega	11' 3"	4' 7"
Alemanno Nicola	Sindaco Norcia	Forza Italia	5' 14"	2' 31"
Messi Massimo	Sindaco di Preci (PG)	Altri	2' 42"	1' 51"
Dottori Fabio	Assessore Comune Scheggino (PG)-Cand.	Altri	1' 55"	1' 51"
Valentini Enrico	Sindaco di Gualdo Cattaneo (PG)	Forza Italia	1' 49"	1' 24"
Basili Sauro	Sindaco di Allerona (TR)	Altri	1' 23"	1' 23"
Fazio Vincenzo Leonardo	Ass. Com. Attigliano (Tr) - Cand. Sindaco At	Altri	1' 22"	1' 22"
Grillini Guido	Sindaco di Calvi dell'Umbria	Altri	1' 44"	1' 19"
Cerioni Maurizio	Cand. Sindaco Giove (TR) 2020-Assessore	Partito Democratico	1' 22"	1' 13"
Riffelli Enrico Antonio Duilio fino 21/9/20	Sindaco Ferentillo (TR)-Cand. Sind. 2020	Altri	1' 16"	1' 5"
Morrone Roberto	Assessore Regione Umbria	Forza Italia	2' 33"	0' 57"
Pasquali Sandro	Sindaco di Passignano sul Trasimeno (PG)	Partito Democratico	2' 8"	0' 55"
Petruccioli Manuel	Sindaco di Giano dell'Umbria (PG)	Lega	0' 58"	0' 55"
De Augustinis Umberto	Sindaco di Spoleto (PG)	Altri	2' 1"	0' 54"
Federici Francesco	Sindaco di Massa Martana (PG)	Altri	1' 5"	0' 51"
Garofani Paolo	Assessore Monteleone d'Orvieto (TR)	Altri	1' 1"	0' 51"
Proietti Scorsoni Avio	Assess Com Amelia (TR)	Altri	1' 0"	0' 50"
Titta Luigi	Sindaco di Montefalco (PG) - centrodestra	Altri	2' 19"	0' 48"
Cascelli Elisabetta	Sindaco di Ferentillo (TR)	Altri	1' 0"	0' 47"

Tgr - Umbria

Distribuzione dei tempi

* Altri soggetti (Appartenenza politica)

Soggetto	T percentuale	TGD percentuale
Forza Italia	5,4	5,2
Lega	16,6	4,6
Fratelli d'Italia	4,9	3,6
Azione	2,5	2,6
Partito Socialista	0,5	0
Radicali Italiani	1,7	2,8
Partito Democratico	20,8	14,8
Partito Comunista	4,1	5,1
Movimento 5 Stelle	12,3	17,9
Partito Radicale - Lista Pannella	1,2	0
Altri	30	43,4
Percentuali	100	100
Totali in minuti	45' 28"	22' 52"

1 luglio - 30 settembre 2020

Primi 20 * Altri Soggetti


Soggetto	Appartenenza Politica	T (minuti)	TGD (minuti)
Bori Tommaso	Partito Democratico	2' 13"	1' 37"
Nazzareni Marco	Altri	1' 40"	1' 36"
Tizi Francesca	Movimento 5 Stelle	1' 48"	1' 34"
Guerra Claudio	Altri	1' 21"	1' 18"
Bacocoli Enrico	Altri	1' 21"	1' 17"
Morresi Marco	Altri	1' 24"	1' 15"
Stefanelli Carlo	Altri	1' 11"	1' 7"
Nesta Alfio	Altri	1' 7"	1' 1"
De Dominicis Eduardo	Partito Comunista	1' 3"	0' 55"
Salvini Matteo	Lega	2' 52"	0' 48"
Segre Liliana	Altri	1' 20"	0' 45"
Modena Fiammetta	Forza Italia	1' 11"	0' 45"
Vignaroli Stefano	Movimento 5 Stelle	0' 44"	0' 44"
Morici Daniele	Altri	0' 45"	0' 40"
Serracchiani Debora	Partito Democratico	1' 25"	0' 38"
Valbonesi Ilari	Radicali Italiani	0' 46"	0' 38"
Romagnoli Sergio	Movimento 5 Stelle	0' 38"	0' 38"
Calenda Carlo	Azione	1' 9"	0' 36"
Caselli Elisabetta	Altri	0' 40"	0' 34"
Squarta Marco	Fratelli d'Italia	1' 17"	0' 33"

* Altri soggetti= tutti i soggetti pertinenti che non hanno incarichi di Governo Nazionale o Locale e non sono soggetti istituzionali nazionali

Distribuzione del Tempo in voce (TGD)

TGR Marche

1 luglio - 30 settembre 2020



Base: 170' 55"

Tgr - Marche

Distribuzione dei tempi

1 luglio - 30 settembre 2020

Soggetto	T percentuale	TGD percentuale
Governo Locale	34,9	45,8
Governo e Istituzioni Nazionali	12,7	8,2
Altri Soggetti	52,4	46,0
Percentuali	100,0	100,0
Totali in minuti	385' 3"	170' 55"

Tgr - Marche

Distribuzione dei tempi

1 luglio - 30 settembre 2020

Soggetti governo locale (ruolo)

Soggetto	T percentuale	TGD percentuale
Assessori di Giunta comunale	12,1	16,5
Assessori di Giunta provinciale	0,0	0,0
Assessori di Giunta regionale	6,3	5,9
Presidenti di Provincia	0,5	0,4
Presidenti di Regione	15,9	9,3
Sindaco capoluogo di Regione	6,6	7,3
Altri Sindaci	58,6	60,6
Percentuali	100,0	100,0
Totali in minuti	134' 18"	78' 18"

Primi 20 Soggetti governo locale

Soggetto	Ruolo	Appartenenza	T (minuti)	TGD (minuti)
Mangialardi Maurizio	Sindaco Senigallia (AN) - Cand. Pres. Reg.	Partito Democratico	19' 56"	5' 50"
Mancinelli Valeria	Sindaco di Ancona	Partito Democratico	8' 54"	5' 42"
Ceriscioli Luca	Presidente Regione Marche	Partito Democratico	7' 57"	3' 30"
Calcinaro Paolo	Sindaco Fermo-Cand. Sind. 2020	Altri	6' 34"	3' 17"
Fioravanti Marco	Sindaco Ascoli Piceno	Fratelli d'Italia	3' 52"	3' 0"
Rossi Pietro	Sindaco di Montecopiolo (PU)	Altri	3' 3"	2' 49"
Spiganti Maurizi Gian Luigi	Sindaco di Visso (MC)	Altri	3' 42"	2' 23"
Faluccci Mauro	Sindaco Castelsantangelo sul Nera (MC)	Altri	2' 27"	2' 18"
Acquaroli Francesco da 22/9/2020	Presidente Regione Marche	Fratelli d'Italia	6' 56"	1' 55"
Massucci Gaetano	Sindaco di Monte Vidon Combatte (FM)	Altri	2' 3"	1' 50"
Ricci Matteo	Sindaco Pesaro	Partito Democratico	3' 30"	1' 47"
Gentilucci Alessandro	Sindaco di Pieve Torina (MC)	Altri	2' 2"	1' 36"
Bernardini Silvia	Sindaco Ussita	Altri	3' 31"	1' 35"
Tassotti Pierluigi	Assess. Com. San Benedetto del Tronto (AP)	Fratelli d'Italia	2' 11"	1' 34"
Seri Massimo	Sindaco di Fano (PU)	Altri	1' 40"	1' 32"
Simonella Ida	Assessore di Ancona	Altri	1' 58"	1' 26"
Paolucci Francesca	Sindaco di Tavullia (PU)	Altri	1' 21"	1' 21"
Parcaroli Sandro da 22/9/2020	Sindaco di Macerata	Altri	3' 8"	1' 19"
D'Angelo Romina	Vicesindaca Monsampietro Morico (FM)	Altri	1' 41"	1' 14"
Citracca Massimo	Sindaco Valfornace (MC)	Altri	1' 20"	1' 13"

Tgr - Marche

Distribuzione dei tempi

1 luglio - 30 settembre 2020

* Altri soggetti (Appartenenza politica)

Soggetto	T percentuale	TGD percentuale
Forza Italia	5,8	5,6
Lega	12	13
Unione di Centro	3,1	3,2
PRI-Alleanza Liberalpopolare-Autonomie	0,1	0
Fratelli d'Italia	14,5	11,4
Popolo della Famiglia	0,5	0,7
Azione	0,8	0,6
Partito Socialista	0,2	0,6
Movimento dei Democratici e Progressisti	0,8	1,9
Più Europa - Centro Democratico	2,3	2,9
Partito Democratico	10,8	10,7
Italia Viva	3,5	3,3
Liberi e Uguali	1,5	1,9
Potere al Popolo!	0,4	0,3
Rifondazione Comunista	0,6	1
Federazione dei Verdi	0,8	1
Partito dei Comunisti Italiani	3,7	3,5
Partito Comunista	0,6	1,1
Movimento 5 Stelle	15,1	15,2
PRI	0,7	1,3
Democrazia Solidale	0	0
Altri	22,2	20,8
Percentuali	100	100
Totali in minuti	201' 43"	78' 32"

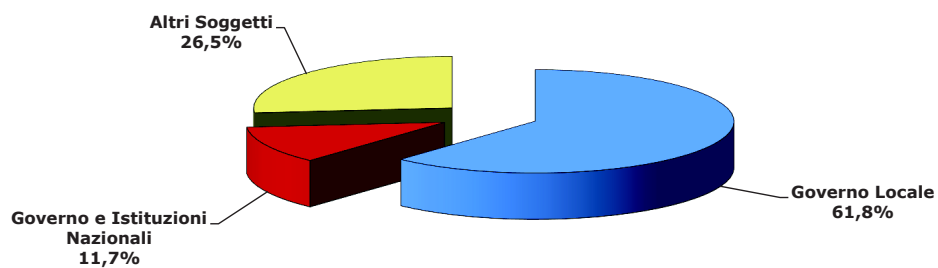
Primi 20 * Altri Soggetti

Soggetto	Appartenenza Politica	T (minuti)	TGD (minuti)
Mancini Roberto	Altri	8' 40"	5' 25"
Acquaroli Francesco	Fratelli d'Italia	15' 35"	5' 24"
Mercorelli Gian Mario	Movimento 5 Stelle	10' 16"	4' 44"
Salvini Matteo	Lega	10' 47"	4' 12"
Pasquinelli Fabio	Partito dei Comunisti Italiani	7' 26"	2' 43"
Meloni Giorgia	Fratelli d'Italia	3' 55"	1' 43"
Saccone Antonio	Unione di Centro	2' 48"	1' 33"
Tajani Antonio	Forza Italia	3' 38"	1' 21"
Mastrovincenzo Antonio	Partito Democratico	1' 40"	1' 21"
Renzi Matteo	Italia Viva	3' 49"	1' 13"
Banzato Sabrina	Altri	2' 47"	1' 11"
Zaffiri Sandro	Lega	1' 11"	1' 11"
Minardi Renato Claudio	Partito Democratico	1' 12"	1' 9"
Gostoli Giovanni	Partito Democratico	2' 5"	1' 8"
Sassoli David	Partito Democratico	1' 42"	1' 6"
Della Vedova Benedetto	Più Europa - Centro Democratico	1' 35"	1' 0"
Carloni Mirco	Lega	1' 4"	1' 0"
Parcaroli Sandro	Altri	1' 58"	0' 58"
Giacobbi Lorenzo	Lega	1' 44"	0' 55"
Fede Giorgio	Movimento 5 Stelle	1' 10"	0' 55"

* Altri soggetti= tutti i soggetti pertinenti che non hanno incarichi di Governo Nazionale o Locale e non sono soggetti istituzionali nazionali

Distribuzione del Tempo in voce (TGD)

TGR Lazio
1 luglio - 30 settembre 2020



Base: 70' 10''

Tgr - Lazio

Distribuzione dei tempi

1 luglio - 30 settembre 2020

Soggetto	T percentuale	TGD percentuale
Governo Locale	58,8	61,8
Governo e Istituzioni Nazionali	19,7	11,7
Altri Soggetti	21,5	26,5
Percentuali	100,0	100,0
Totali in minuti	196' 20"	70' 10"

Tgr - Lazio

Distribuzione dei tempi

1 luglio - 30 settembre 2020

Soggetti governo locale (ruolo)

Soggetto	T percentuale	TGD percentuale
Assessori di Giunta comunale	5,9	11,5
Assessori di Giunta provinciale	0,0	0,0
Assessori di Giunta regionale	26,4	16,1
Presidenti di Provincia	0,5	0,4
Presidenti di Regione	21,1	13,9
Sindaco capoluogo di Regione	22,1	16,9
Altri Sindaci	24,0	41,2
Percentuali	100,0	100,0
Totali in minuti	115' 23"	43' 23"

Primi 20 Soggetti governo locale

Soggetto	Ruolo	Appartenenza	T (minuti)	TGD (minuti)
Raggi Virginia	Sindaco Roma-Città Metropolitana	Movimento 5 Stelle	25' 26"	7' 21"
Zingaretti Nicola	Presidente regione Lazio	Partito Democratico	23' 43"	5' 45"
D'Amato Alessio	Assessore sanità Regione Lazio	Partito Democratico	22' 48"	3' 51"
Alfieri Domenico	Sindaco di Paliano (FR)	Partito Democratico	2' 55"	2' 6"
Arena Giovanni Maria	Sindaco Viterbo	Forza Italia	2' 13"	1' 12"
Fontanella Antonio	Sindaco comune Amatrice (Ri)	Lega	1' 7"	1' 4"
Valeriani Massimiliano	Assessore urbanistica Regione Lazio	Partito Democratico	2' 4"	0' 59"
Onorati Enrica	Assessore agricoltura Regione Lazio	Partito Democratico	0' 52"	0' 47"
Mammi Veronica	Assessore Politiche Sociali Comune Roma	Movimento 5 Stelle	0' 42"	0' 42"
Ottaviani Nicola	Sindaco Frosinone	Lega	0' 45"	0' 40"
Mastrosanti Roberto	Sindaco di Frascati (RM)	Altri	0' 43"	0' 40"
Salera Enzo	Sindaco di Cassino (FR)	Partito Democratico	1' 7"	0' 39"
Terra Antonio	Sindaco Aprilia (LT)	Altri	1' 0"	0' 38"
Savarese Mario	Sindaco comune Ardea (Rm)	Movimento 5 Stelle	1' 28"	0' 36"
Gizzi Gianluca	Sindaco di Leonessa (RI)	Altri	0' 36"	0' 36"
Nelli Francesco	Sindaco Cittareale (RI)	Altri	0' 33"	0' 33"
Bergamo Luca	Assessore comune Roma	Altri	0' 32"	0' 32"
Mattias Giovanni	Assessore Pomezia (RM)	Movimento 5 Stelle	0' 31"	0' 31"
Ferilli Ottorino	Sindaco di Fiano Romano (RM)	Partito Democratico	1' 31"	0' 30"
Barbet Michel	Sindaco di Guidonia Montecelio (RM)	Movimento 5 Stelle	0' 33"	0' 30"

Tgr - Lazio

Distribuzione dei tempi

1 luglio - 30 settembre 2020

* Altri soggetti (Appartenenza politica)

Soggetto	T percentuale	TGD percentuale
Forza Italia	18,1	15,5
Lega	13,8	12,9
Energie per l'Italia	2,2	4
Italia agli Italiani-Forza Nuova	0,6	0
Fratelli d'Italia	14,9	15,1
Partito Socialista	2,8	2,3
Sinistra Italiana - Sinistra Ecologia e Libertà	2,3	2,2
Più Europa - Centro Democratico	1	1,3
Partito Democratico	11,3	19,2
Civica Popolare	0,2	0
Italia Viva	2,1	2,3
Liberi e Uguali	0,4	0,8
Federazione dei Verdi	1,8	0,9
Movimento 5 Stelle	23,8	19,2
Partito Radicale - Lista Pannella	0,9	0
Altri	3,8	4,3
Percentuali	100	100
Totali in minuti	42' 11"	18' 34"

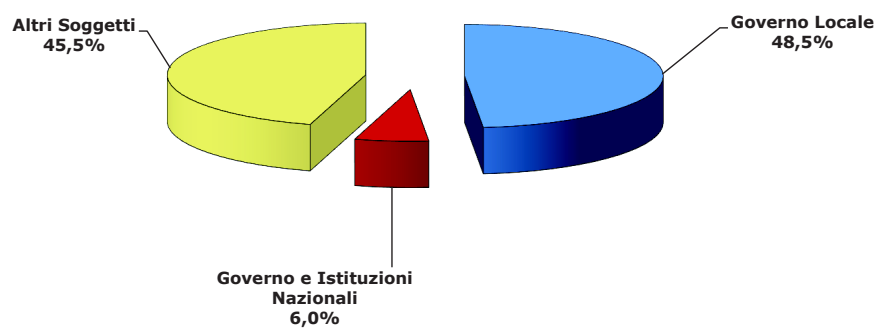
Primi 20 * Altri Soggetti

Soggetto	Appartenenza Politica	T (minuti)	TGD (minuti)
Gasparri Maurizio	Forza Italia	1' 52"	1' 29"
Salvini Matteo	Lega	3' 18"	1' 7"
Meloni Giorgia	Fratelli d'Italia	1' 57"	0' 45"
Parisi Stefano	Energie per l'Italia	0' 55"	0' 45"
Ghera Fabrizio	Fratelli d'Italia	0' 49"	0' 45"
Tajani Antonio	Forza Italia	1' 51"	0' 43"
Buschini Mauro	Partito Democratico	0' 45"	0' 42"
Rampelli Fabio	Fratelli d'Italia	0' 39"	0' 39"
Lombardi Roberta	Movimento 5 Stelle	1' 19"	0' 34"
Vincenzi Marco	Partito Democratico	0' 37"	0' 31"
Ieva Alessandro	Movimento 5 Stelle	0' 36"	0' 30"
Laguzzi Filippo Maria	Partito Democratico	0' 29"	0' 29"
Tripodi Orlando Angelo	Lega	0' 40"	0' 28"
Silvestrini Andrea	Partito Socialista	0' 32"	0' 26"
Gianfelice Mattia	Altri	0' 29"	0' 26"
Fassina Stefano	Sinistra Italiana - Sinistra	0' 59"	0' 24"
Cangemi Giuseppe Ema	Forza Italia	0' 24"	0' 24"
Romanella Roberto	Movimento 5 Stelle	0' 26"	0' 23"
Durigon Claudio	Lega	0' 23"	0' 23"
Patuanelli Stefano	Movimento 5 Stelle	0' 24"	0' 21"

* Altri soggetti= tutti i soggetti pertinenti che non hanno incarichi di Governo Nazionale o Locale e non sono soggetti istituzionali nazionali

Distribuzione del Tempo in voce (TGD)

TGR Abruzzo
1 luglio - 30 settembre 2020



Base: 96' 54''

Tgr - Abruzzo

Distribuzione dei tempi

1 luglio - 30 settembre 2020

Soggetto	T percentuale	TGD percentuale
Governo Locale	41,0	48,5
Governo e Istituzioni Nazionali	9,1	6,0
Altri Soggetti	49,9	45,5
Percentuali	100,0	100,0
Totali in minuti	312' 8"	96' 54"

Tgr - Abruzzo

Distribuzione dei tempi

1 luglio - 30 settembre 2020

Soggetti governo locale (ruolo)

Soggetto	T percentuale	TGD percentuale
Assessori di Giunta comunale	5,2	9,4
Assessori di Giunta provinciale	0,0	0,0
Assessori di Giunta regionale	18,3	12,9
Presidenti di Provincia	3,3	2,7
Presidenti di Regione	20,4	9,1
Sindaco capoluogo di Regione	7,2	1,2
Altri Sindaci	45,6	64,7
Percentuali	100,0	100,0
Totali in minuti	127' 52"	46' 59"

Primi 20 Soggetti governo locale

Soggetto	Ruolo	Appartenenza	T (minuti)	TGD (minuti)
Marsilio Marco	Presidente Regione Abruzzo	Fratelli d'Italia	24' 26"	3' 49"
Febbo Mauro	Ass. Reg. Abruzzo	Forza Italia	12' 0"	2' 54"
Di Pietro Cristina	Sindaco di Civitella del Tronto	Fratelli d'Italia	3' 19"	2' 38"
Di Primio Umberto	Sindaco di Chieti	Fratelli d'Italia	3' 46"	2' 36"
Masci Carlo	Sindaco di Pescara	Forza Italia	7' 29"	2' 4"
Chieffo Agostino	Sindaco di Gissi (CH)	Altri	2' 50"	1' 41"
De Colibus Claudio	Sindaco di Moscufo (PE)	Altri	2' 54"	1' 32"
D'Alberto Gianguido	Sindaco Teramo	Partito Democratico	3' 39"	1' 30"
Zaccagnini Rizio	Sindaco di Tocco da Casauria	Altri	1' 58"	1' 12"
Di Bonaventura Diego	Sind. di Notaresco - Pres. prov. Teramo	Altri	1' 26"	1' 6"
Albore Mascia Luigi	Assessore comunale Pescara	Forza Italia	1' 20"	1' 3"
D'Ercole Vincenzo	Sindaco Castiglione Messer Raimondo (Te)	Altri	1' 13"	1' 2"
Campitelli Nicola	Ass. Reg. Abruzzo	Lega	2' 1"	0' 57"
Caruso Angelo	Pres.Prov.L'Aquila-Sind.Castel di Sangro-C	Unione di Centro	1' 49"	0' 54"
Federico Paolo	Sind.Navelli-Cons.Prov.L'Aquila	Altri	0' 51"	0' 51"
Veri Nicoletta	Ass. Reg. Abruzzo	Lega	4' 54"	0' 50"
Di Natale Enzo	Sindaco di Aielli (Aq)	Altri	1' 27"	0' 48"
Scordella Andrea	Sindaco Silvi (TE)	Lega	0' 52"	0' 43"
Faieta Emanuele	Vicesindaco Moscufo (PE)	Altri	0' 38"	0' 38"
Santilli Settimio	Sindaco comune Celano (Aq)-Cand. Sind.	Area Popolare - Alternativa	1' 0"	0' 37"

Tgr - Abruzzo

Distribuzione dei tempi

1 luglio - 30 settembre 2020

* Altri soggetti (Appartenenza politica)

Soggetto	T percentuale	TGD percentuale
Forza Italia	11,6	9,1
Lega	24,4	18,3
Unione di Centro	1	1,2
Fratelli d'Italia	2,8	3,6
CasaPound	0,2	0
Azione	0,3	0
Partito Socialista	0	0
Movimento dei Democratici e Progressisti	0,3	0,9
Sinistra Italiana - Sinistra Ecologia e Libertà	0,1	0
Più Europa - Centro Democratico	0,3	0,7
Partito Democratico	19,4	16,1
Italia dei valori-Lista Di Pietro	0,5	1
Italia Viva	1,1	1,5
Liberi e Uguali	0	0
Rifondazione Comunista	0,6	0,9
Movimento 5 Stelle	12	11,1
Altri	25,4	35,6
Percentuali	100	100
Totali in minuti	155' 56"	44' 9"

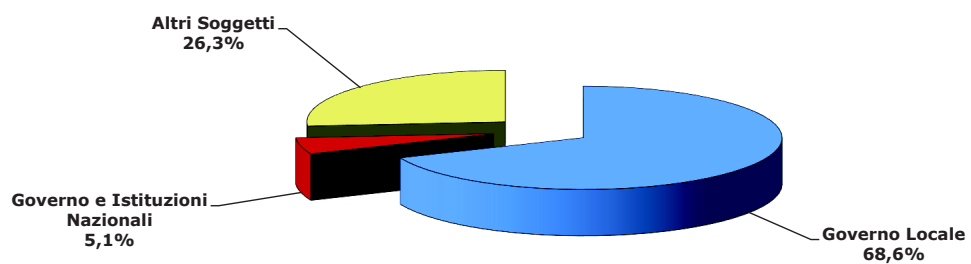
Primi 20 * Altri Soggetti

Soggetto	Appartenenza Politica	T (minuti)	TGD (minuti)
Ferrara Diego	Altri	10' 35"	4' 51"
Di Stefano Fabrizio	Lega	11' 22"	3' 56"
Di Pangrazio Giovanni de	Altri	6' 47"	3' 23"
Pagano Nazario	Forza Italia	5' 10"	2' 31"
Genovesi Tiziano	Lega	6' 5"	1' 55"
Blasioli Antonio	Partito Democratico	3' 14"	1' 36"
Fina Michele	Partito Democratico	1' 55"	1' 17"
Di Iorio Bruno	Altri	4' 38"	1' 15"
D'Eramo Luigi	Lega	4' 16"	1' 13"
Torto Daniela	Movimento 5 Stelle	2' 15"	1' 9"
Amicone Luca	Movimento 5 Stelle	3' 45"	0' 59"
Meloni Giorgia	Fratelli d'Italia	2' 10"	0' 53"
Marcozzi Sara	Movimento 5 Stelle	2' 14"	0' 52"
De Cesare Paolo	Altri	2' 58"	0' 45"
Smargiassi Pietro	Movimento 5 Stelle	2' 12"	0' 45"
Sospiri Lorenzo	Forza Italia	2' 11"	0' 40"
Paolucci Silvio	Partito Democratico	2' 13"	0' 39"
Sansoni Alessandro	Altri	0' 37"	0' 37"
Di Gianvittorio Antonio	Lega	0' 35"	0' 35"
Cesa Lorenzo	Unione di Centro	1' 19"	0' 33"

* Altri soggetti= tutti i soggetti pertinenti che non hanno incarichi di Governo Nazionale o Locale e non sono soggetti istituzionali nazionali

Distribuzione del Tempo in voce (TGD)

TGR Molise
1 luglio - 30 settembre 2020



Base: 71' 4"

Tgr - Molise

Distribuzione dei tempi

1 luglio - 30 settembre 2020

Soggetto	T percentuale	TGD percentuale
Governo Locale	74,3	68,6
Governo e Istituzioni Nazionali	8,5	5,1
Altri Soggetti	17,2	26,3
Percentuali	100,0	100,0
Totali in minuti	204' 47"	71' 4"

Tgr - Molise

Distribuzione dei tempi

1 luglio - 30 settembre 2020

Soggetti governo locale (ruolo)

Soggetto	T percentuale	TGD percentuale
Assessori di Giunta comunale	9,1	12,4
Assessori di Giunta provinciale	0,0	0,0
Assessori di Giunta regionale	9,0	6,6
Presidenti di Provincia	1,6	0,0
Presidenti di Regione	24,4	8,1
Sindaco capoluogo di Regione	0,0	0,0
Altri Sindaci	55,9	72,9
Percentuali	100,0	100,0
Totali in minuti	152' 7"	48' 45"

Primi 20 Soggetti governo locale

Soggetto	Ruolo	Appartenenza	T (minuti)	TGD (minuti)
Toma Donato	Presidente Regione Molise	Forza Italia	36' 36"	3' 56"
Saia Daniele	Sindaco Agnone (IS)	Partito Socialista	4' 17"	3' 18"
Puchetti Giuseppe detto Pino	Sindaco comune Larino (Cb)	Partito Democratico	5' 4"	3' 11"
Castelli Eliseo	Sindaco Casalciprano (CB)	Altri	2' 36"	2' 18"
Lombardi Antonio	Sindaco di Torella del Sannio (CB)	Lega	3' 24"	2' 16"
Contucci Simona	Sindaco Montenero Bisaccia (CB)	Altri	3' 34"	2' 14"
Bellotti Mario	Sindaco Guglionesi (CB)	Partito Democratico	3' 29"	2' 4"
Di Matteo Giovanni	Sindaco San Martino in Pensilis (CB) (Altri	3' 31"	1' 50"
Cretella Simone	Assessore Comune Campobasso	Movimento 5 Stelle	2' 26"	1' 47"
Gravina Roberto	Sindaco Campobasso	Movimento 5 Stelle	7' 52"	1' 45"
D'Amico Salvatore	Assessore Comune Monacilioni (CB)	Altri	1' 45"	1' 45"
Ruscetta Carmine	Sindaco Bojano (CB)	Altri	2' 33"	1' 41"
Labella Michele	Sindaco di Santa Maria del Molise (IS)	Altri	1' 39"	1' 35"
Niro Vincenzo	Ass.Reg.Molise	Popolari per l'Italia	3' 37"	1' 20"
Caporicci Robert	Sindaco di Providenti (Cb)	Altri	2' 18"	1' 20"
D'Apollonio Giacomo	Sindaco di Isernia	Altri	2' 33"	1' 15"
Tomassone Antonio	Sindaco Pietracatella (CB)	Partito Democratico	1' 9"	1' 9"
Morinelli Pasqualino	Sindaco Lupara (CB)	Altri	1' 54"	1' 5"
Manes Giorgio	Sindaco di Montecilfone (CB)	Altri	4' 49"	1' 0"
Montagano Nicola Giovanni	Sindaco Bonefro (CB)-Cand. Sind. 2020	Altri	2' 33"	0' 58"

Tgr - Molise

Distribuzione dei tempi

1 luglio - 30 settembre 2020

* Altri soggetti (Appartenenza politica)

Soggetto	T percentuale	TGD percentuale
Forza Italia	6,8	6,7
Lega	10,2	12
Unione di Centro	0,2	0
Fratelli d'Italia	7,2	10,6
Azione	0,5	0
Partito Socialista	1	0
Partito Democratico	16,8	12,4
Italia Viva	4,7	7,3
Liberi e Uguali	3,6	4,2
Movimento 5 Stelle	17,6	12,6
Popolari per l'Italia	3,9	5,1
Popolari-Udeur	0,1	0
Altri	27,4	29,1
Percentuali	100	100
Totali in minuti	34' 16"	18' 41"

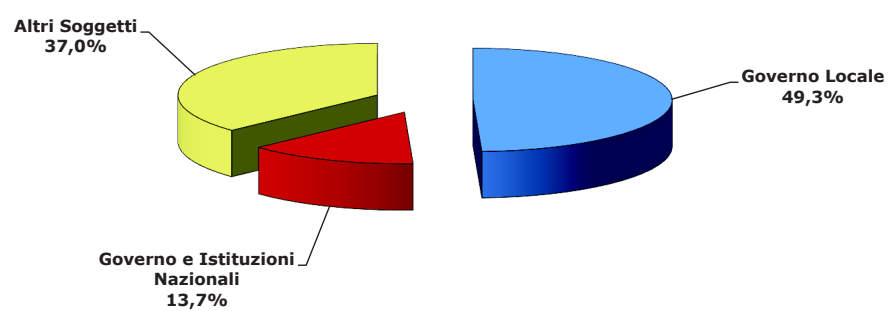
Primi 20 * Altri Soggetti

Soggetto	Appartenenza Politica	T (minuti)	TGD (minuti)
Di Sandro Filoteo	Fratelli d'Italia	1' 59"	1' 44"
De Risio Fabio	Altri	2' 35"	1' 39"
Fanelli Micaela	Partito Democratico	1' 51"	1' 30"
Iannelli Agostino	Altri	1' 49"	1' 24"
Colla Jari	Lega	1' 41"	1' 22"
Scarano Vincenzo	Altri	1' 35"	1' 8"
Nola Vittorio	Movimento 5 Stelle	1' 20"	0' 56"
Mancini Antonio	Altri	0' 55"	0' 55"
Occhionero Giuseppina	Italia Viva	0' 50"	0' 41"
Di Maio Marco	Italia Viva	0' 44"	0' 41"
Tartaglione Annaelsa	Forza Italia	1' 5"	0' 40"
Di Lucente Andrea	Popolari per l'Italia	0' 57"	0' 38"
Federico Antonio	Movimento 5 Stelle	0' 40"	0' 34"
Primiani Angelo	Movimento 5 Stelle	0' 50"	0' 32"
Fratoianni Nicola	Liberi e Uguali	0' 34"	0' 29"
Brunetta Renato	Forza Italia	0' 24"	0' 23"
Ceccanti Stefano	Partito Democratico	0' 23"	0' 23"
Spina Maria Cristina	Altri	1' 3"	0' 20"
Margiotta Salvatore	Partito Democratico	0' 45"	0' 20"
Greco Andrea	Movimento 5 Stelle	0' 35"	0' 19"

* Altri soggetti= tutti i soggetti pertinenti che non hanno incarichi di Governo Nazionale o Locale e non sono soggetti istituzionali nazionali

Distribuzione del Tempo in voce (TGD)

TGR Campania
1 luglio - 30 settembre 2020



Base: 189' 9"

Tgr - Campania

Distribuzione dei tempi

1 luglio - 30 settembre 2020

Soggetto	T percentuale	TGD percentuale
Governo Locale	48,5	49,3
Governo e Istituzioni Nazionali	15,6	13,7
Altri Soggetti	35,9	37,0
Percentuali	100,0	100,0
Totali in minuti	374' 25"	189' 9"

Tgr - Campania

Distribuzione dei tempi

1 luglio - 30 settembre 2020

Soggetti governo locale (ruolo)

Soggetto	T percentuale	TGD percentuale
Assessori di Giunta comunale	8,1	13,1
Assessori di Giunta provinciale	0,0	0,0
Assessori di Giunta regionale	5,1	4,6
Presidenti di Provincia	1,6	2,6
Presidenti di Regione	39,9	19,0
Sindaco capoluogo di Regione	6,9	7,2
Altri Sindaci	38,4	53,5
Percentuali	100,0	100,0
Totali in minuti	181' 44"	93' 12"

Primi 20 Soggetti governo locale

Soggetto	Ruolo	Appartenenza	T (minuti)	TGD (minuti)
De Luca Vincenzo	Presidente Regione Campania - Cand. Pres	Partito Democratico	71' 38"	17' 24"
De Magistris Luigi	Sindaco di Napoli-Città Metropolitana	Altri	11' 45"	6' 12"
Mastella Clemente	Sindaco Benevento da 3/06/2020	Altri	3' 42"	2' 35"
Bonavitacola Fulvio	Assessore regione Campania	Partito Democratico	3' 32"	2' 14"
Abagnale Ilaria	Sindaco Sant'Antonio Abate (NA)	Altri	3' 10"	2' 7"
Napoli Vincenzo detto Enzo	Sindaco Salerno	Partito Democratico	2' 46"	2' 2"
Francesce Cecilia	Sindaco Battipaglia (SA)	Altri	2' 13"	1' 55"
Vignola Michele	Sindaco di Solofra-AV	Altri	2' 3"	1' 45"
Addeo Claudio Rosario	Sindaco di Moschiano (AV)	Altri	1' 45"	1' 35"
Clemente Alessandra	Assessore comune di Napoli	Altri	1' 46"	1' 31"
Vistocco Ottaviano	Sindaco si Santa Lucia di Serino (AV)	Altri	1' 30"	1' 30"
Festa Gianluca	Sindaco Avellino	Altri	1' 59"	1' 29"
Canfora Giuseppe	Sindaco di Sarno (SA)	Partito Democratico	2' 10"	1' 23"
Pacifico Virgilio	Sindaco di Mondragone (CE)	Altri	2' 25"	1' 19"
Lettieri Raffaele	Sindaco di Acerra (NA)	Altri	1' 29"	1' 17"
Giordano Costantino	Sindaco Monteforte Irpino (AV)	Partito Democratico	1' 14"	1' 14"
Mansi Luigi	Sindaco di Scala (SA)	Altri	1' 13"	1' 13"
Magliocca Giorgio	Pres Prov Caserta - Sind Pignataro Maggiore	Forza Italia	1' 24"	1' 12"
Luciano Vincenzo	Vicesindaco di Aquara (SA)	Altri	1' 16"	1' 10"
Zecchino Marcello	Sindaco di Montaguto (AV)	Altri	1' 15"	1' 7"

Tgr - Campania

Distribuzione dei tempi

1 luglio - 30 settembre 2020

* Altri soggetti (Appartenenza politica)

Soggetto	T percentuale	TGD percentuale
Forza Italia	24,5	23,1
Lega	9,2	7,5
Unione di Centro	0,5	0,8
Fratelli d'Italia	6	7
Azione	0,2	0,1
MIS	0,4	0
Partito Socialista	1,2	1,4
Movimento dei Democratici e Progressisti	0,3	0,4
Sinistra Italiana - Sinistra Ecologia e Libertà	0,5	0,7
Più Europa - Centro Democratico	1,2	1,4
Partito Democratico	4,6	5,9
Italia Viva	3,2	4,5
Alleanza di Centro	0,2	0,3
Liberi e Uguali	0,4	0,6
Potere al Popolo!	2,7	1,5
Rifondazione Comunista	0,3	0,5
Federazione dei Verdi	1,8	1,8
Movimento 5 Stelle	26,7	27,8
PRI	0,3	0,4
Altri	15,8	14,3

Percentuali	100	100
Totali in minuti	134' 24"	70' 0"

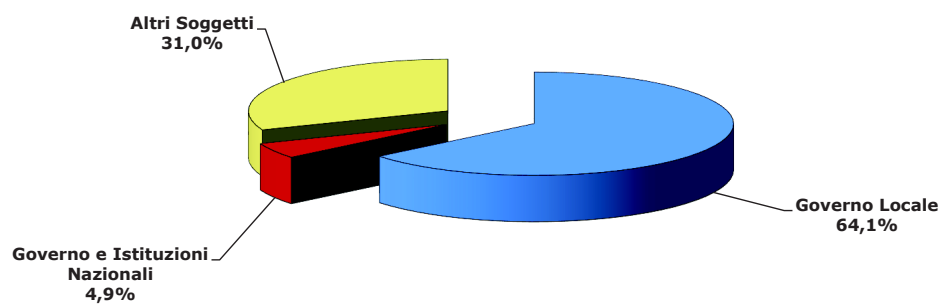
Primi 20 * Altri Soggetti

Soggetto	Appartenenza Politica	T (minuti)	TGD (minuti)
Ciarambino Valeria	Movimento 5 Stelle	26' 1"	15' 18"
Caldoro Stefano	Forza Italia	28' 13"	14' 14"
Salvini Matteo	Lega	9' 7"	3' 31"
Peluso Gabriella	Fratelli d'Italia	2' 1"	1' 48"
Meloni Giorgia	Fratelli d'Italia	3' 28"	1' 41"
Cutolo Michele	Altri	1' 46"	1' 30"
Di Maio Luigi	Movimento 5 Stelle	3' 4"	1' 27"
Sarracino Marco	Partito Democratico	1' 16"	1' 13"
Granato Giuliano	Potere al Popolo!	3' 11"	1' 3"
Borrelli Francesco Emilio	Federazione dei Verdi	1' 56"	1' 0"
Palladino Giovanni	Italia Viva	0' 49"	0' 49"
Mazzoni Erminia	Altri	1' 13"	0' 47"
Renzi Matteo	Italia Viva	1' 4"	0' 44"
Maraio Vincenzo	Partito Socialista	0' 48"	0' 44"
Cirillo Giuseppe	Altri	1' 34"	0' 40"
Saltamacchia Luca	Altri	2' 25"	0' 38"
Tagliatela Marcello	Altri	1' 18"	0' 35"
Marasco Sabina	Altri	0' 33"	0' 33"
Tuccillo Domenico	Partito Democratico	0' 32"	0' 32"
Coppeto Mario	Sinistra Italiana - Sinistra Ecologia e	0' 44"	0' 31"

* Altri soggetti= tutti i soggetti pertinenti che non hanno incarichi di Governo Nazionale o Locale e non sono soggetti istituzionali nazionali

Distribuzione del Tempo in voce (TGD)

TGR Basilicata
1 luglio - 30 settembre 2020



Base: 160' 8"

Tgr - Basilicata

Distribuzione dei tempi

1 luglio - 30 settembre 2020

Soggetto	T percentuale	TGD percentuale
Governo Locale	53,8	64,1
Governo e Istituzioni Nazionali	8,3	4,9
Altri Soggetti	37,9	31,0
Percentuali	100,0	100,0
Totali in minuti	362' 22"	160' 8"

Tgr - Basilicata

Distribuzione dei tempi

1 luglio - 30 settembre 2020

Soggetti governo locale (ruolo)

Soggetto	T percentuale	TGD percentuale
Assessori di Giunta comunale	7,8	10,2
Assessori di Giunta provinciale	0,0	0,0
Assessori di Giunta regionale	20,7	10,1
Presidenti di Provincia	0,0	0,0
Presidenti di Regione	11,9	6,7
Sindaco capoluogo di Regione	0,9	0,6
Altri Sindaci	58,7	72,4

Percentuali	100,0	100,0
Totali in minuti	194' 54"	102' 38"

Primi 20 Soggetti governo locale

Soggetto	Ruolo	Appartenenza	T (minuti)	TGD (minuti)
Bardi Vito	Presidente Regione Basilicata	Altri	22' 27"	6' 55"
Pepe Pasquale	Sindaco di Tolve (PZ) - Senatore	Lega	7' 5"	3' 59"
Leone Luigi Rocco	Assessore salute Regione Basilicata	Forza Italia	7' 56"	2' 55"
Verri Viviana	Sindaco di Pisticci (MT)	Movimento 5 Stelle	4' 7"	2' 53"
Fiore Francesco (Franco)	Sindaco San Severino Lucano (PZ)	Altri	4' 27"	2' 45"
Cicala Amedeo	Sindaco comune Viggiano (Pz)	Altri	3' 26"	2' 38"
Valluzzi Nicola Rocco	Sindaco di Castelmezzano (PZ)	Altri	3' 28"	2' 35"
Valvano Livio	Sindaco Melfi (PZ)	Partito Socialista	4' 38"	2' 34"
Guarente Mario	Sindaco Potenza	Lega	6' 27"	2' 28"
Rosa Gianni	Assessore ambiente Regione Basilicata	Fratelli d'Italia	8' 57"	2' 26"
Cupparo Francesco	Ass. Reg. Basilicata	Forza Italia	8' 58"	2' 15"
De Ruggieri Raffaello	Sindaco Matera	Altri	6' 2"	2' 11"
Stoppelli Daniele	Sindaco di Maratea (PZ)	Altri	3' 17"	2' 10"
Carbone Vincenzo	Sindaco di Tricarico (MT)	Altri	3' 2"	1' 58"
Marrese Piero	Sind. Montalbano Jonico - Pres. prov. Matera	Partito Democratico	2' 33"	1' 55"
Mascia Enrico	Sindaco Policoro	Altri	1' 50"	1' 50"
Merra Donatella	Assessore infrastrutture Regione Basilicata	Lega	11' 1"	1' 41"
Mastro Michele	Sindaco Palazzo San Gervasio	Altri	2' 25"	1' 40"
Zipparri Marco	Sindaco Marsicovetere (PZ)	Altri	2' 2"	1' 39"
Montani Maria	Assessore comune Guardia Perticara (PZ)	Altri	1' 42"	1' 39"

Tgr - Basilicata

Distribuzione dei tempi

1 luglio - 30 settembre 2020

* Altri soggetti (Appartenenza politica)

Soggetto	T percentuale	TGD percentuale
Forza Italia	6,3	4,3
Federazione della Libertà	0,4	0
Lega	11,9	13,4
Fratelli d'Italia	6,4	4,9
Partito Socialista	0,6	0,8
Movimento dei Democratici e Progressisti	0,7	2
Radicali Italiani	5,1	5,2
Più Europa - Centro Democratico	0,3	0,5
Partito Democratico	11	8
Civica Popolare	0,2	0,6
Italia Viva	9,2	7,8
Liberi e Uguali	1,2	2,9
Potere al Popolo!	0,5	1,3
Federazione dei Verdi	0,1	0
Movimento 5 Stelle	20	22,4
Partito Radicale - Lista Pannella	0,1	0
Altri	26	25,9
Percentuali	100	100
Totali in minuti	137' 14"	49' 40"

Primi 20 * Altri Soggetti

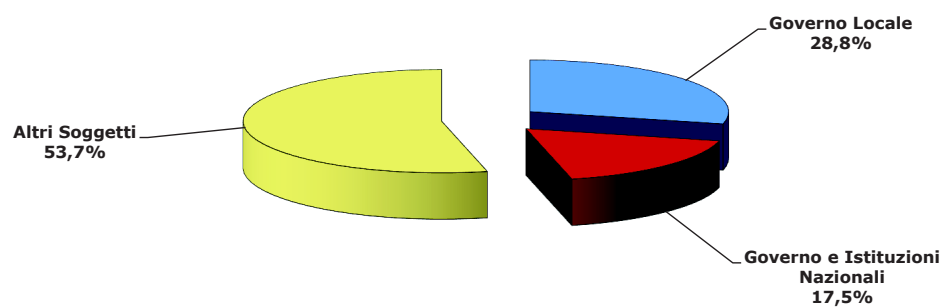
Soggetto	Appartenenza Politica	T (minuti)	TGD (minuti)
Bennardi Domenico	Movimento 5 Stelle	9' 36"	5' 9"
Sassone Rocco	Altri	9' 21"	4' 54"
Salvini Matteo	Lega	5' 54"	2' 45"
Schiama Giovanni	Altri	6' 7"	2' 0"
Braia Luca	Italia Viva	5' 48"	1' 52"
Falconeri Marco	Movimento 5 Stelle	2' 55"	1' 51"
Trombetta Nicola	Altri	5' 48"	1' 47"
Cicala Carmine	Lega	3' 49"	1' 44"
Doria Pasquale	Altri	4' 31"	1' 40"
Gentili Marco	Radicali Italiani	1' 39"	1' 26"
Coviello Cristiana	Liberi e Uguali	1' 31"	1' 25"
Di Maio Luigi	Movimento 5 Stelle	3' 18"	1' 12"
Bolognetti Maurizio	Radicali Italiani	5' 14"	1' 8"
Materdomini Antonio	Movimento 5 Stelle	1' 49"	1' 7"
Tarlano Francesco	Movimento dei Democratici e Progr	1' 0"	1' 0"
Pittella Maurizio Marcello	Partito Democratico	2' 27"	0' 58"
Vizziello Giovanni	Fratelli d'Italia	2' 28"	0' 56"
Quarto Piergiorgio	Altri	1' 17"	0' 51"
Caiata Salvatore	Fratelli d'Italia	2' 33"	0' 48"
Adduce Salvatore	Partito Democratico	1' 52"	0' 46"

* Altri soggetti= tutti i soggetti pertinenti che non hanno incarichi di Governo Nazionale o Locale e non sono soggetti istituzionali nazionali

Distribuzione del Tempo in voce (TGD)

TGR Puglia

1 luglio - 30 settembre 2020



Base: 102' 30"

Tgr - Puglia

Distribuzione dei tempi

1 luglio - 30 settembre 2020

Soggetto	T percentuale	TGD percentuale
Governo Locale	27,3	28,8
Governo e Istituzioni Nazionali	18,4	17,5
Altri Soggetti	54,3	53,7
Percentuali	100,0	100,0
Totali in minuti	330' 41"	102' 30"

Tgr - Puglia

Distribuzione dei tempi

1 luglio - 30 settembre 2020

Soggetti governo locale (ruolo)

Soggetto	T percentuale	TGD percentuale
Assessori di Giunta comunale	5,8	14,8
Assessori di Giunta provinciale	0,0	0,0
Assessori di Giunta regionale	4,3	1,4
Presidenti di Provincia	0,0	0,0
Presidenti di Regione	43,3	32,5
Sindaco capoluogo di Regione	14,0	13,3
Altri Sindaci	32,6	38,0
Percentuali	100,0	100,0
Totali in minuti	90' 13"	29' 34"

Primi 20 Soggetti governo locale

Soggetto	Ruolo	Appartenenza	T (minuti)	TGD (minuti)
Emiliano Michele	Presidente Regione Puglia - Cand. Pres. Re	Partito Democratico	36' 47"	9' 9"
Decaro Antonio	Sindaco di Bari	Partito Democratico	12' 38"	3' 56"
Melucci Rinaldo	Sindaco di Taranto	Partito Democratico	6' 8"	3' 23"
Bottalico Francesca	Assessore Comune Bari	Altri	1' 30"	1' 27"
Bottaro Amedeo	Sindaco Trani-Cand. Sind. 2020	Partito Democratico	2' 48"	1' 25"
Poti Marco	Sindaco di Melendugno	Partito Socialista	1' 29"	0' 58"
Regina Pasquale	Sindaco di Toritto (BA)	Altri	1' 7"	0' 48"
Manera Massimo	Sindaco di Sternatia (LE)	Altri	0' 44"	0' 44"
Rossi Riccardo	Sindaco di Brindisi - Pres. prov. Brindisi	Altri	1' 20"	0' 32"
Landella Franco da 23/8/2020	Sindaco Foggia	Lega	3' 7"	0' 28"
Vitto Domenico	Sindaco di Polignano a Mare	Partito Democratico	2' 25"	0' 27"
Scialpi Antonio	Ass. com. Martina Franca	Altri	0' 30"	0' 27"
Valli Angela	Ass. com. Lecce	Altri	0' 27"	0' 27"
Zaccaria Francesco	Sindaco Fasano (BR)	Partito Democratico	0' 31"	0' 26"
Marti Fabiano	Assessore comunale Taranto	Altri	0' 29"	0' 26"
Cannito Cosimo	Sindaco di Barletta (BT)	Altri	1' 12"	0' 25"
Landella Franco fino 22/8/2020	Sindaco di Foggia	Forza Italia	0' 36"	0' 25"
Nunziante Antonio	Ass. Reg. Puglia-Cand. Cons. Reg. 2020	Italia in Comune	0' 32"	0' 24"
Tedesco Giustino	Assessore Comune Trinitapoli (BT)	Altri	0' 24"	0' 24"
Moffa Angelo	Assessore ambiente comune Troia (Fg)	Altri	0' 26"	0' 23"

Tgr - Puglia

Distribuzione dei tempi

* Altri soggetti (Appartenenza politica)

Soggetto	T percentuale	TGD percentuale
Forza Italia	6,1	8,4
Nuovo Psi	0,1	0,3
Lega	10,2	11,2
Unione di Centro	0,9	0,9
Fratelli d'Italia	17,9	13,4
MSI - Fiamma Tricolore	4,3	4,4
Azione	0,3	0
Partito Socialista	0,4	0,3
Più Europa - Centro Democratico	0,4	0,4
Partito Democratico	11,1	13,2
Italia Viva	9,9	9,3
Liberi e Uguali	0,3	0,3
Rifondazione Comunista	2,8	3,5
Federazione dei Verdi	0,3	0,7
Movimento 5 Stelle	23,5	18,6
PLI	0	0
Altri	11,5	15,1
Percentuali	100	100
Totali in minuti	178' 49"	54' 42"

1 luglio - 30 settembre 2020


Primi 20 * Altri Soggetti

Soggetto	Appartenenza Politica	T (minuti)	TGD (minuti)
Laricchia Antonella	Movimento 5 Stelle	20' 41"	6' 7"
Fitto Raffaele	Fratelli d'Italia	26' 9"	5' 52"
Scalfarotto Ivan	Italia Viva	11' 24"	2' 48"
Introna Onofrio	Altri	3' 0"	2' 38"
Conca Mario	Altri	8' 2"	2' 5"
Salvini Matteo	Lega	9' 41"	1' 57"
Cesaria Nicola	Rifondazione Comunista	4' 35"	1' 56"
Bruni Pierfranco	MSI - Fiamma Tricolore	6' 15"	1' 49"
Lacarra Marco	Partito Democratico	3' 52"	1' 48"
Bellanova Teresa	Italia Viva	4' 3"	1' 29"
Bruno Giovanna	Partito Democratico	1' 52"	1' 18"
Sisto Francesco Paolo	Forza Italia	1' 45"	1' 16"
Altieri Trifone Nuccio	Lega	2' 15"	1' 15"
D'Attis Mauro	Forza Italia	2' 1"	1' 15"
D'Agosto Andrea	Altri	3' 44"	1' 12"
Procacci Giovanni	Partito Democratico	1' 40"	1' 9"
Tajani Antonio	Forza Italia	1' 42"	1' 0"
Di Maio Luigi	Movimento 5 Stelle	4' 31"	0' 59"
Bellomo Davide	Lega	1' 15"	0' 53"
Boccia Francesco	Partito Democratico	2' 16"	0' 44"

* Altri soggetti= tutti i soggetti pertinenti che non hanno incarichi di Governo Nazionale o Locale e non sono soggetti istituzionali nazionali

Distribuzione del Tempo in voce (TGD)

TGR Calabria
1 luglio - 30 settembre 2020



Base: 178' 45''

Tgr - Calabria

Distribuzione dei tempi

1 luglio - 30 settembre 2020

Soggetto	T percentuale	TGD percentuale
Governo Locale	59,7	67,2
Governo e Istituzioni Nazionali	10,5	5,5
Altri Soggetti	29,8	27,3
Percentuali	100,0	100,0
Totali in minuti	408' 16"	178' 45"

Tgr - Calabria

Distribuzione dei tempi

1 luglio - 30 settembre 2020

Soggetti governo locale (ruolo)

Soggetto	T percentuale	GD percentuale
Assessori di Giunta comunale	4,4	7,8
Assessori di Giunta provinciale	0,0	0,0
Assessori di Giunta regionale	15,0	13,7
Presidenti di Provincia	0,0	0,0
Presidenti di Regione	19,6	6,9
Sindaco capoluogo di Regione	0,2	0,2
Altri Sindaci	60,8	71,4
Percentuali	100,0	100,0
Totali in minuti	243' 38"	120' 11"

Primi 20 Soggetti governo locale

Soggetto	Ruolo	Appartenenza	T (minuti)	TGD (minuti)
Zito Vittorio	Sindaco di Roccella Ionica (RC)	Altri	11' 11"	7' 38"
Santelli Jole	Presidente Regione Calabria	Forza Italia	43' 9"	7' 30"
Menniti Daniele	Sindaco di Falerna (CZ)	Altri	7' 40"	5' 6"
De Caprio Sergio (Capitano Ultir	Assessore Regione Calabria	Altri	11' 34"	4' 56"
Falcomatà Giuseppe	Sindaco Reggio Calabria-Cand. Sind. 2020	Partito Democratico	9' 2"	4' 30"
Spiri Nino	Assessore cultura Regione Calabria	Lega	5' 31"	4' 26"
Tripodi Andrea	Sindaco San Ferdinando (RC)	Altri	6' 31"	4' 9"
Abramo Sergio	Sind. Catanzaro - Pres. prov. Catanzaro	Forza Italia	6' 39"	4' 8"
Stasi Flavio	Sindaco di Corigliano Rossano (CS)	Altri	5' 40"	3' 55"
Alecci Ernesto Francesco	Sindaco Soverato (CZ)	Altri	5' 38"	3' 1"
Bartolo Bruno	Sindaco di San Luca (RC)	Altri	4' 0"	2' 50"
Campisi Giuseppe	Sindaco di Ardore	Altri	2' 42"	2' 42"
Pascale Giuseppe	Assessore Diamante (CS)	Altri	3' 11"	2' 36"
Calabrese Giovanni	Sindaco Locri (RC)	Altri	3' 23"	2' 31"
Mercurio Raffaele	Sindaco di Cropani (CZ)	Altri	3' 56"	2' 27"
Gallo Gianluca	Assessore agricoltura Regione Calabria	Forza Italia	4' 18"	2' 25"
Savaglio Sandra	Assessore Regione Calabria	Altri	9' 19"	2' 23"
Vetere Ugo	Sindaco di Santa Maria del Cedro (CS)	Altri	3' 8"	2' 23"
Occhiuto Mario	Sindaco Cosenza	Forza Italia	5' 6"	2' 22"
Belcastro Caterina detta Kety	Sindaco Caulonia - Consigliere città metro	Partito Democratico	2' 21"	2' 15"

Tgr - Calabria

Distribuzione dei tempi

1 luglio - 30 settembre 2020

* Altri soggetti (Appartenenza politica)

Soggetto	T percentuale	TGD percentuale
Forza Italia	13,4	12,8
Lega	10,2	6,8
Fratelli d'Italia	3,3	3,2
MSI - Fiamma Tricolore	0,7	1,2
Partito Socialista	1,1	1,6
Movimento dei Democratici e Progressisti	0,1	0
Partito Democratico	17,6	15,7
Italia Viva	5,7	4,9
Liberi e Uguali	1,4	2,4
Federazione dei Verdi	1,4	1,7
Movimento 5 Stelle	20,2	19,2
Green Italia-Verdi Europei	0,4	1
Altri	24,5	29,5
Percentuali	100	100
Totali in minuti	121' 47"	48' 46"

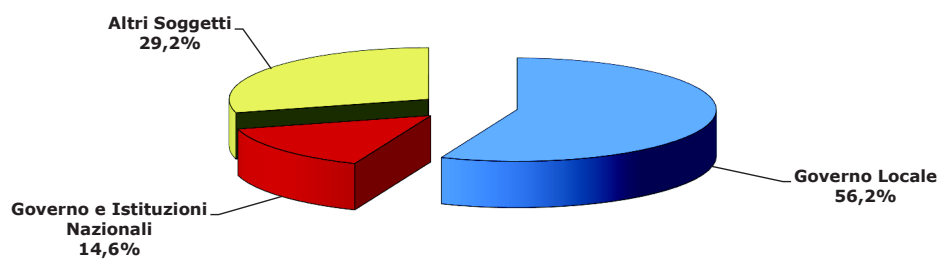
Primi 20 * Altri Soggetti

Soggetto	Appartenenza Politica	T (minuti)	TGD (minuti)
Morra Nicola	Movimento 5 Stelle	7' 15"	4' 2"
Davi Klaus	Altri	7' 54"	3' 47"
Tallini Domenico	Forza Italia	7' 40"	2' 48"
Bevacqua Domenico	Partito Democratico	4' 51"	2' 2"
Manica Antonio	Forza Italia	4' 33"	2' 0"
Voce Enzo	Altri	3' 33"	1' 48"
Albanese Rocco	Partito Democratico	1' 45"	1' 45"
Salvini Matteo	Lega	8' 18"	1' 39"
Ferro Wanda	Fratelli d'Italia	2' 8"	1' 34"
Anastasi Marcello	Altri	2' 12"	1' 23"
Tansi Carlo	Altri	1' 30"	1' 21"
Orrico Anna Laura	Movimento 5 Stelle	1' 23"	1' 17"
Faraone Davide	Italia Viva	2' 13"	1' 13"
Guccione Carlo	Partito Democratico	2' 43"	1' 12"
Bersani Pierluigi	Liberi e Uguali	1' 40"	1' 11"
Laghi Ferdinando	Altri	1' 18"	1' 9"
Rosato Ettore	Italia Viva	3' 19"	0' 52"
Oliverio Gerardo Mario	Partito Democratico	2' 17"	0' 49"
Campana Giuseppe	Federazione dei Verdi	1' 2"	0' 49"
Nencini Riccardo	Partito Socialista	1' 23"	0' 46"

* Altri soggetti= tutti i soggetti pertinenti che non hanno incarichi di Governo Nazionale o Locale e non sono soggetti istituzionali nazionali

Distribuzione del Tempo in voce (TGD)

TGR Sicilia
1 luglio - 30 settembre 2020



Base: 91' 49''

Tgr - Sicilia

Distribuzione dei tempi

1 luglio - 30 settembre 2020

Soggetto	T percentuale	TGD percentuale
Governo Locale	61,3	56,2
Governo e Istituzioni Nazionali	16,9	14,6
Altri Soggetti	21,8	29,2
Percentuali	100,0	100,0
Totali in minuti	259' 28"	91' 49"

Tgr - Sicilia

Distribuzione dei tempi

1 luglio - 30 settembre 2020

Soggetti governo locale (ruolo)

Soggetto	T percentuale	GD percentuale
Assessori di Giunta comunale	6,9	11,7
Assessori di Giunta provinciale	0,0	0,0
Assessori di Giunta regionale	14,2	18,7
Presidenti di Provincia	0,0	0,0
Presidenti di Regione	26,5	22,3
Sindaco capoluogo di Regione	9,8	10,3
Altri Sindaci	42,6	37,0
Percentuali	100,0	100,0
Totali in minuti	158' 57"	51' 36"

Primi 20 Soggetti governo locale

Soggetto	Ruolo	Appartenenza	T (minuti)	TGD (minuti)
Musumeci Nello	Presidente Regione Sicilia	Altri	40' 12"	10' 44"
Orlando Leoluca	Sindaco Palermo - Città Metropolitana	Partito Democratico	15' 29"	5' 20"
Razza Ruggero	Assessore sanità Regione Sicilia	Altri	11' 42"	3' 9"
Marano Giovanna	Assessore Comune Palermo	Altri	2' 40"	2' 37"
Carmina Ida	Sindaco Porto Empedocle (AG)	Movimento 5 Stelle	3' 31"	2' 17"
Lagalla Roberto	Assessore istruzione Regione Sicilia	Altri	3' 11"	1' 53"
Martello Salvatore	Sindaco di Lampedusa e Linosa	Partito Democratico	10' 7"	1' 44"
De Luca Cateno	Sindaco Messina - Cons. Reg. Sicilia	Altri	6' 13"	1' 26"
Bolognari Mario	Sindaco di Taormina (ME)	Altri	2' 9"	1' 19"
Ammatuna Roberto	Sindaco Pozzallo (RG)	Partito Democratico	3' 10"	1' 15"
Arcidiacono Alberto	Sindaco Monreale (PA)	Altri	1' 7"	0' 58"
Falcone Marco	Assessore infrastrutture Regione Sicilia	Forza Italia	1' 46"	0' 52"
D'Agostino Roberto	Ass. Com. Palermo	Partito Democratico	2' 18"	0' 48"
Cordaro Salvatore	Assessore ambiente Regione Sicilia	Altri	1' 12"	0' 48"
Samonà Alberto	Assessore regionale Sicilia	Lega	0' 51"	0' 47"
Pogliese Salvatore	Sindaco Catania	Fratelli d'Italia	6' 16"	0' 46"
Armao Gaetano	Assessore bilancio Regione Sicilia	Altri	0' 57"	0' 45"
Schembari Maria Rita	Sindaco Comiso (RG)	Altri	1' 13"	0' 43"
Militello Salvatore	Sindaco ad Ustica (PA)	Altri	2' 15"	0' 42"
Cortese Vito Saverio	Sindaco di Vizzini (CT)	Altri	0' 38"	0' 34"

Tgr - Sicilia

Distribuzione dei tempi

1 luglio - 30 settembre 2020

* Altri soggetti (Appartenenza politica)

Soggetto	T percentuale	TGD percentuale
Forza Italia	5,8	4,1
Lega	23,5	15,5
Fratelli d'Italia	3,3	5,7
Azione	2,4	3,7
Movimento per l'Autonomia	0,2	0
Sinistra Italiana - Sinistra Ecologia e Libertà	1,1	2,2
Più Europa - Centro Democratico	1	1,9
Partito Democratico	15,1	14,3
Italia Viva	2,3	0,9
Liberi e Uguali	9,1	12,3
Federazione dei Verdi	1,2	2,6
Movimento 5 Stelle	12,1	13,8
Altri	22,9	23
Percentuali	100	100
Totali in minuti	56' 43"	26' 46"

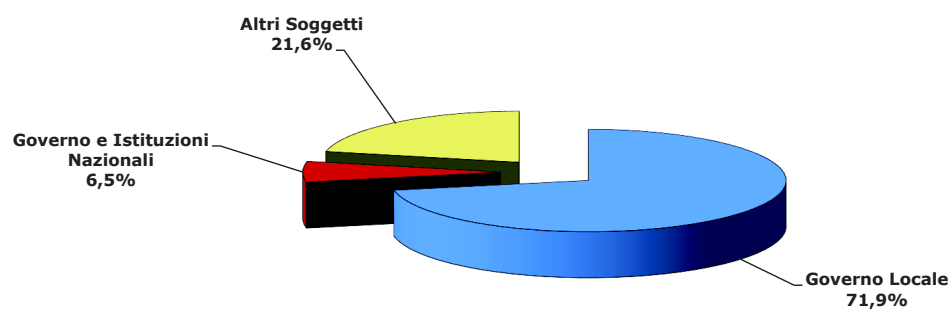
Primi 20 * Altri Soggetti

Soggetto	Appartenenza Politica	T (minuti)	TGD (minuti)
Brizziarelli Luca	Lega	2' 13"	2' 10"
Grasso Pietro	Liberi e Uguali	2' 57"	2' 1"
Fava Claudio	Liberi e Uguali	2' 14"	1' 17"
Lupo Giuseppe detto Pep	Partito Democratico	1' 20"	1' 8"
Miccichè Gianfranco	Forza Italia	2' 49"	1' 6"
Antoci Giuseppe	Partito Democratico	1' 29"	0' 57"
Morra Nicola	Movimento 5 Stelle	1' 11"	0' 55"
Barbagallo Anthony Ema	Partito Democratico	2' 17"	0' 45"
Angelini Aurelio	Federazione dei Verdi	0' 41"	0' 41"
Licatini Caterina	Movimento 5 Stelle	0' 38"	0' 38"
Teresi Fabio	Altri	0' 37"	0' 37"
Cardillo Alberto	Fratelli d'Italia	0' 37"	0' 37"
Palazzotto Erasmo	Sinistra Italiana - Sinistra Ecologia e	0' 36"	0' 36"
Calenda Carlo	Azione	0' 52"	0' 34"
Cannella Giampiero	Fratelli d'Italia	0' 33"	0' 28"
Orfini Matteo	Partito Democratico	0' 31"	0' 28"
Cusumano Giulio	Azione	0' 31"	0' 26"
La Russa Ignazio	Fratelli d'Italia	0' 29"	0' 26"
Trizzino Giampiero	Movimento 5 Stelle	0' 25"	0' 25"
Pagano Alessandro	Lega	0' 24"	0' 24"

* Altri soggetti= tutti i soggetti pertinenti che non hanno incarichi di Governo Nazionale o Locale e non sono soggetti istituzionali nazionali

Distribuzione del Tempo in voce (TGD)

TGR Sardegna
1 luglio - 30 settembre 2020



Base: 96' 30''

Tgr - Sardegna

Distribuzione dei tempi

1 luglio - 30 settembre 2020

Soggetto	T percentuale	TGD percentuale
Governo Locale	58,7	71,9
Governo e Istituzioni Nazionali	12,2	6,5
Altri Soggetti	29,1	21,6
Percentuali	100,0	100,0
Totali in minuti	261' 49"	96' 30"

Tgr - Sardegna

Distribuzione dei tempi

1 luglio - 30 settembre 2020

Soggetti governo locale (ruolo)

Soggetto	T percentuale	GD percentuale
Assessori di Giunta comunale	10,6	21,5
Assessori di Giunta provinciale	0,0	0,0
Assessori di Giunta regionale	21,6	11,9
Presidenti di Provincia	0,0	0,0
Presidenti di Regione	21,7	6,9
Sindaco capoluogo di Regione	5,4	3,7
Altri Sindaci	40,7	56,0
Percentuali	100,0	100,0
Totali in minuti	153' 49"	69' 22"

Primi 20 Soggetti governo locale

Soggetto	Ruolo	Appartenenza	T (minuti)	TGD (minuti)
Solinas Christian	Presidente Regione Sardegna	Altri	31' 58"	4' 49"
Nieddu Mario	Ass. Reg. Sardegna	Lega	14' 46"	4' 23"
Mannironi Domenico	Sindaco San Teodoro (OT)	Altri	5' 0"	3' 5"
Truzzu Paolo	Sindaco di Cagliari	Fratelli d'Italia	8' 12"	2' 36"
Atzeni Antonello	Sindaco di Nurri	Altri	2' 20"	2' 17"
Lampis Gianni	Ass. Reg. Sardegna	Fratelli d'Italia	6' 20"	2' 16"
Locci Ignazio	Sindaco di Sant'Antioco (SU)	Forza Italia	2' 34"	1' 57"
Deledda Dionigi	Sind. Orgosolo (NU)	Altri	2' 59"	1' 53"
Falconi Daniela	Sindaco Fonni (NU)	Altri	1' 57"	1' 51"
Pisciottu Stefano Ilario	Sindaco comune Santa Teresa di Gallura (SA)	Altri	1' 53"	1' 44"
Bulla Angela	Assessore comune Siniscola (NU)	Altri	1' 50"	1' 37"
Puggioni Salvatore	Sindaco comune Carloforte (Su)	Altri	2' 35"	1' 24"
Pisano Marco	Sindaco di Mandas	Altri	1' 20"	1' 17"
Siuni Mansueto	Sindaco comune Masullas (Or)	Altri	1' 14"	1' 14"
Fenu Andrea	Sindaco di Segariu (MD)	Altri	1' 13"	1' 13"
Ragnedda Roberto	Sindaco di Arzachena (OT)	Altri	2' 12"	1' 11"
Dessi Gianluca	Sindaco di Villasimius (CA)	Altri	1' 10"	1' 10"
Campus Gian Vittorio detto Nanni	Sindaco Sassari	Altri	4' 4"	1' 8"
Arru Rosanna	Ass. com. Sassari	Altri	1' 26"	1' 6"
Sanna Vanessa	Assessore di Budoni (OT)	Altri	1' 5"	1' 5"

Tgr - Sardegna

Distribuzione dei tempi

1 luglio - 30 settembre 2020

* Altri soggetti (Appartenenza politica)

Soggetto	percentuale	TGD percentuale
Forza Italia	5,7	5
Lega	14,1	11
Unione di Centro	2,3	1
Fratelli d'Italia	3,8	4
CasaPound	0,1	0
Partito Socialista	2,2	3,8
Movimento dei Democratici e Progressisti	0,9	1,6
Sinistra Italiana - Sinistra Ecologia e Libertà	1,8	2,7
Radicali Italiani	0,7	2,1
Partito Democratico	11,3	12,2
Italia Viva	5,8	7,3
Liberi e Uguali	1	0
Federazione dei Verdi	0,1	0
Movimento 5 Stelle	20,9	20,4
Riformatori Sardi	3,3	2,3
Altri	26	26,6
Percentuali	100	100
Totali in minuti	75' 55"	20' 50"

Primi 20 * Altri Soggetti

Soggetto	Appartenenza Politica	T (minuti)	TGD (minuti)
Ghirra Francesca	Altri	1' 52"	1' 17"
Ganau Gianfranco	Partito Democratico	2' 40"	1' 11"
Pais Michele	Lega	3' 52"	0' 54"
Doria Carlo fino 21/9/2020	Altri	4' 8"	0' 49"
Salis Gian Mario	Partito Socialista	1' 35"	0' 48"
Manca Desirè Alma	Movimento 5 Stelle	2' 23"	0' 45"
Licheri Ettore Antonio	Movimento 5 Stelle	1' 44"	0' 44"
Mula Francesco Paolo	Altri	3' 2"	0' 42"
Marras Agostinangelo	Italia Viva	2' 59"	0' 41"
Giagoni Dario	Lega	0' 58"	0' 40"
Corde Lorenzo	Movimento 5 Stelle	3' 41"	0' 37"
Cucca Giuseppe Luigi Salvatore	Italia Viva	0' 37"	0' 37"
Cappellacci Ugo	Forza Italia	2' 20"	0' 36"
Zedda Antonella	Fratelli d'Italia	1' 8"	0' 36"
Ciusa Michele	Movimento 5 Stelle	0' 39"	0' 36"
Solinas Alessandro	Movimento 5 Stelle	1' 19"	0' 35"
Lai Eugenio	Sinistra Italiana - Sinistra Ecologia	1' 20"	0' 34"
Cossa Michele	Riformatori Sardi	1' 33"	0' 29"
Comandini Giampietro	Partito Democratico	0' 38"	0' 29"
Schirru Stefano	Altri	0' 38"	0' 29"

* Altri soggetti= tutti i soggetti pertinenti che non hanno incarichi di Governo Nazionale o Locale e non sono soggetti istituzionali nazionali