

**Direzione Relazioni Istituzionali**

**MONITORAGGIO DEL PLURALISMO  
POLITICO NEI TELEGIORNALI REGIONALI**

***1 Luglio – 30 Settembre 2021***

- Metodologia*
- Risultati del monitoraggio*

A cura di:



# **ANALISI TGR RAI**

## **Metodologia e Output**

# INDICE

METODOLOGIA E OUTPUT DEL MONITORAGGIO DEI TGR .....	IV
Le variabili censite .....	IV
I soggetti rilevati .....	IV
OUTPUT.....	V
Tabella1 - T e TGD distinti per aggregati di ruoli omogenei .....	V
Tabella2 - Esponenti di governi locali aggregati per carica.....	V
Tabella3 - Classifica dei primi 20 soggetti esponenti del governo locale con maggior TGD .....	VI
Tabella4 - Tempi distribuiti all'aggregato "Altri Soggetti" per appartenenza politica .....	VI
Tabella5 - Aggregato Altri soggetti – classifica dei primi 20 con maggior TGD....	VI
Criteri di analisi dei dati relativi al monitoraggio dei tgr .....	VIII
GRAFICI E TABELLE RELATIVE AL TRIMESTRE 1 LUGLIO - 30 SETTEMBRE 2021 .....	IX

## METODOLOGIA E OUTPUT DEL MONITORAGGIO DEI TGR

L'Osservatorio di Pavia svolge per conto della Rai il monitoraggio delle TGR con le seguenti modalità.

Sono monitorate le tre edizioni giornaliere dei TGR delle 20 sedi regionali e le relative edizioni di Buongiorno Regione (solo il TG all'interno della suddetta trasmissione).

La metodologia di analisi segue le stesse procedure del monitoraggio nazionale attualmente in corso.

### ***Le variabili censite***

---

- » Giorno
- » Ora
- » Regione
- » Nome e cognome soggetto pertinente
- » Ruolo (Presidente di Regione, Provincia, Sindaco, Assessore e consigliere regionale, provinciale e comunale)
- » Appartenenza politica
- » T (Tempo Totale, indica la attenzione complessiva dedicata al soggetto pertinente, sia che parli direttamente sia che altri parlino delle sue posizioni)
- » TGD (Tempo gestito direttamente, indica il solo tempo della sua presenza diretta in voce)
- » Argomento dell'intervento

### ***I soggetti rilevati***

---

Si intende per soggetto pertinente qualsiasi soggetto a cui è possibile attribuire un'appartenenza politica "pubblica", ossia:

- » Esponenti politici locali (con l'esclusione di consiglieri e membri delle giunte circoscrizionali)
- » Esponenti politici nazionali
- » Esponenti del Governo nazionale
- » Esponenti Istituzionali Nazionali (Presidente della Repubblica, Presidenti di Camera e Senato, Commissario Europeo di nazionalità italiana)
- » Esponenti del Governo locale (Presidente di Regione, Provincia, Sindaco, Assessore e consigliere regionale, provinciale e comunale)

## OUTPUT

**Tabella1 - T e TGD distinti per aggregati di ruoli omogenei**

**Governo Locale:** soggetti membri di giunte regionali, provinciali, comunali.

**Governo e istituzioni nazionali:** soggetti che ricoprono le seguenti cariche istituzionali: Presidente della Repubblica, Presidenti delle due camere, Ministri del governo, vice ministri, sottosegretari e eventuali membri della Commissione Europea di nazionalità italiana.

**Altri soggetti:** tutti i soggetti pertinenti che non hanno incarichi di Governo nazionale o locale e non sono soggetti Istituzionali.

Soggetto	T percentuale	TGD percentuale
Governo Locale	xx,xx	xx,xx
Governo e Istituzioni Nazionali	xx,xx	xx,xx
Altri Soggetti	xx,xx	xx,xx
Percentuali	100,0	100,0
Base in minuti	YY' ZZ"	YY' ZZ"

**Tabella2 - Esponenti di governi locali aggregati per carica**

Soggetto	T percentuale	TGD percentuale
Assessori di Giunta comunale	xx,xx	xx,xx
Assessori di Giunta provinciale	xx,xx	xx,xx
Assessori di Giunta regionale	xx,xx	xx,xx
Presidenti di Provincia	xx,xx	xx,xx
Presidenti di Regione	xx,xx	xx,xx
Sindaco capoluogo di Regione	xx,xx	xx,xx
Altri Sindaci	xx,xx	xx,xx
Percentuali	100,0	100,0
Base in minuti	YY' ZZ"	YY' ZZ"

**Tabella3 - Classifica dei primi 20 soggetti esponenti del governo locale con maggior TGD**

Soggetto	Ruolo Appartenenza	T e TGD (minuti)
XXXXXXXXXX	XX	xx'xx" xx'xx"
XXXXXXXXXX	XX	xx'xx" xx'xx"
XXXXXXXXXX	XX	xx'xx" xx'xx"
.....	.....	.....

**Tabella4 - Tempi distribuiti all'aggregato "Altri Soggetti" per appartenenza politica**

Soggetto	T percentuale	TGD percentuale
Forza Italia	xx,xx	xx,xx
Partito Democratico	xx,xx	xx,xx
Lega	xx,xx	xx,xx
Unione di Centro	xx,xx	xx,xx
Fratelli d'Italia	xx,xx	xx,xx
Movimento 5 Stelle	xx,xx	xx,xx
Partito Socialista	xx,xx	xx,xx
Altri	xx,xx	xx,xx
Percentuali	100	100
Base in minuti	YY' ZZ"	YY' ZZ"

**Tabella5 - Aggregato Altri soggetti – classifica dei primi 20 con maggior TGD**

Soggetto	Appartenenza Politica	T (minuti)	TGD (minuti)
XXXXXXXXXX	XX	xx'xx"	xx'xx"
XXXXXXXXXX	XX	xx'xx"	xx'xx"
XXXXXXXXXX	XX	xx'xx"	xx'xx"
.....	.....	.....	.....

Nella **Tabella5**, primi 20 *Altri Soggetti*, per ogni regione, in verranno rilevati e inclusi:

- soggetti pertinenti che non hanno incarichi di Governo nazionale o locale e non sono soggetti istituzionali (deputati, senatori, consiglieri regionali o comunali, esponenti di partito);
- soggetti pertinenti che hanno incarichi di Governo nazionale o locale e soggetti istituzionali, ma interpellati nella loro **funzione politica** (Ministri ad iniziative di partito o elettorali; Sindaci o Assessori in contesto strettamente politico o elettorale).

Se un soggetto con funzioni istituzionali (membro del Governo, Presidente di una delle Camere, Commissario europeo) interviene a nome del partito che rappresenta o di cui fa parte, illustra il programma e/o presenta i membri del partito di cui fa parte, il suo tempo viene attribuito al partito: gli viene quindi attribuita una **funzione politica**. In questo caso, il tempo dell'interazione viene riclassificato in capo al partito e non all'Istituzione.

E così per la rilevazione dei tempi relativi ad amministratori locali, presenti nella programmazione analizzata nello svolgimento delle loro funzioni, si distingue fra ruolo politico e ruolo istituzionale sulla base delle seguenti considerazioni:

- a. nel caso in cui l'amministratore o soggetto politico locale partecipi a manifestazioni di partito, il suo tempo viene attribuito al partito;
- b. se l'esponente interviene in qualità della carica istituzionale che ricopre, il tempo è attribuito al soggetto istituzionale;
- c. eventuali casi di dubbia classificazione saranno definiti dalla Rai.

## ***Criteria di analisi dei dati relativi al monitoraggio dei tgr***

Per una corretta valutazione dei dati, in base all'esperienza dei numerosi monitoraggi svolti dall'Osservatorio di Pavia sulla comunicazione politica nei TGR sono da evidenziare, le seguenti considerazioni:

- Fuori dalla campagna elettorale - regolata dalla legge 28/2000 - **non esistono norme che regolamentano la comunicazione politica dal punto di vista quantitativo** e, pertanto, è il criterio della notiziabilità in ambito locale correlato alla attività delle Amministrazioni presenti sul territorio a determinare la scaletta delle notizie dei tg regionali.
- I dati esaminati sono fortemente caratterizzati dalle iniziative dei governi locali, articolati nei vari livelli (regione, province e comuni), che quasi sempre riguardano la vita ordinaria della Regione.
- La breve durata dei TGR, circa 47 minuti al giorno nelle tre edizioni, oltre tutto con frequenti ripetizioni delle notizie più importanti, fa sì che il tempo **in valore assoluto dedicato alla politica risulti assai esiguo e quindi estremamente sensibile all'agenda**. Bastano pochi eventi con la presenza di un soggetto pertinente (ad esempio un fatto di cronaca che vede protagonista l'amministrazione locale, una decisione importante di politica locale, un'emergenza che merita la registrazione delle posizioni di amministratori e/o politici locali anche di località molto piccole, ecc.) a rendere "concentrata" la distribuzione dei tempi tra le forze politiche, senza che da ciò ne derivi necessariamente uno squilibrio dal punto di vista del pluralismo.
- L'articolazione delle istituzioni locali tra Regione, Province e Comuni rende impossibile applicare il criterio utilizzato a livello nazionale circa un'equa ripartizione degli spazi tra Governo, maggioranza e opposizione. È necessario tenere conto della struttura amministrativa di una Regione, per una corretta interpretazione dei dati. Ci sono Regioni in cui le Amministrazioni della Regione, della Provincia e del Comune capoluogo, appartengono tutte alla stessa coalizione: ciò comporta che gli spazi risultino concentrati a favore della medesima coalizione.
- Per far emergere i trend strutturali e per "smussare" la variabilità della congiuntura, occorre prendere in considerazione periodi sufficientemente estesi. A tal fine si ritiene opportuno prendere in esame un periodo non inferiore ad almeno il trimestre, fatta salva la campagna elettorale che ha caratteristiche e norme peculiari.
- Una valutazione dei dati che non tenga conto dei criteri menzionati rischia di condurre a una interpretazione non corretta dei dati.



***GRAFICI E TABELLE RELATIVE AL  
TRIMESTRE 1 LUGLIO – 30 SETTEMBRE 2021***

### Distribuzione del Tempo in voce (TGD)

TGR Piemonte  
1 luglio - 30 settembre 2021



Base: 130' 41''

---

## Tgr - Piemonte

### Distribuzione dei tempi

1 luglio - 30 settembre 2021

Soggetto	T percentuale	TGD percentuale
Governo Locale	35,7	47,3
Governo e Istituzioni Nazionali	13,1	8,4
Altri Soggetti	51,2	44,3
Percentuali	<b>100,0</b>	<b>100,0</b>
Totali in minuti	<b>264' 10"</b>	<b>130' 41"</b>

## Tgr - Piemonte

### Distribuzione dei tempi

1 luglio - 30 settembre 2021

#### Soggetti governo locale (ruolo)

Soggetto	T percentuale	TGD percentuale
Assessori di Giunta comunale	14,7	18,2
Assessori di Giunta provinciale	0,0	0,0
Assessori di Giunta regionale	16,7	15,2
Presidenti di Provincia	1,3	1,5
Presidenti di Regione	13,9	7,4
Sindaco capoluogo di Regione	8,0	2,9
Altri Sindaci	45,4	54,8
<b>Percentuali</b>	<b>100,0</b>	<b>100,0</b>
<b>Totali in minuti</b>	<b>94' 23"</b>	<b>61' 48"</b>

#### Primi 20 Soggetti governo locale

Soggetto	Ruolo	Appartenenza	T (minuti)	TGD (minuti)
Cirio Alberto	Presidente Regione Piemonte	Forza Italia	12' 53"	4' 25"
Icardi Luigi Genesio	Ass. Reg. Piemonte	Lega	7' 18"	4' 25"
Severino Marcella	Sindaco Stresa (VB)	Altri	2' 46"	2' 10"
Appendino Chiara	Sindaco Torino-Città Metropolitana	Movimento 5 Stelle	7' 0"	1' 37"
Casali Costanza	Assessore Comune Ivrea (TO)	Lega	1' 28"	1' 28"
Montà Roberto	Sindaco Grugliasco (TO)	Partito Democratico	1' 41"	1' 26"
Franzetti Marinella	Ass.com. di Verbania (VB)	Partito Democratico	1' 59"	1' 24"
Bianco Alberto	Sindaco di Castelmagno (CN)	Altri	1' 33"	1' 20"
Tronzano Andrea	Assessore bilancio Regione Piemonte	Forza Italia	1' 21"	1' 19"
Cuttica di Revigliasco Gianfranco	Sindaco Alessandria	Lega	1' 22"	1' 18"
Crosasso Danilo	Sind Ronco Canavese (TO)	Altri	1' 53"	1' 14"
Corradino Claudio	Sindaco Biella	Lega	1' 23"	1' 13"
Roscio Gianni Mauro	Assessore comunale Agliè (TO)	Altri	1' 22"	1' 6"
Bethaz Claudio	Ass. com. Castellamonte (TO)	Altri	1' 13"	1' 2"
Boscarato Silvia	Assessore di Balme	Altri	1' 12"	1' 2"
Taravello Gianrenzo	Sindaco di Torre Mondovì (CN)	Altri	1' 2"	1' 2"
Comba Silvio Artusio	Sindaco di Monticello d'Alba (CN)	Altri	1' 1"	1' 1"
Garbano Mauro	Sindaco di Ala di Stura (TO)	Altri	1' 16"	0' 58"
Poncet Giovanni Cesare	Sindaco di Sestriere (TO)	Altri	1' 0"	0' 57"
Borgna Federico	Pres.Prov.Cuneo-Sind.Cuneo	Altri	1' 16"	0' 56"

## Tgr - Piemonte

## Distribuzione dei tempi

1 luglio - 30 settembre 2021

\* Altri soggetti (Appartenenza politica)

Soggetto	T percentuale	TGD percentuale
Forza Italia	3,28	4,77
Lega	11,42	12,48
Italia agli Italiani-Forza Nuova	0,06	0
Fratelli d'Italia	5,75	6,84
CasaPound	0,04	0
Popolo della Famiglia	0,68	0,69
Azione	2,22	1,87
Sinistra Italiana - Sinistra Ecologia e Libertà	0,22	0,35
Radicali Italiani	2,56	1,04
Più Europa - Centro Democratico	0,52	0,55
Partito Democratico	19,89	19,73
Italia Viva	1,81	2,36
Liberi e Uguali	1,26	1,61
Potere al Popolo!	0,64	0,43
Europa Verde	1,06	1,24
Partito Comunista	0,83	0,81
Movimento 5 Stelle	21,16	16,97
Popolari per l'Italia	0,21	0,49
Partito Radicale - Lista Pannella	0,43	0,37
Altri	25,48	27,11
Coraggio Italia	0,44	0,29
L'alternativa c'è	0,04	0
Percentuali	100	100
Totali in minuti	135' 9"	57' 57"


Primi 20 \* Altri Soggetti

Soggetto	Appartenenza Politica	T (minuti)	TGD (minuti)
Lo Russo Stefano	Partito Democratico	11' 46"	4' 20"
Damiano Paolo	Altri	8' 51"	3' 25"
Sganga Valentina	Movimento 5 Stelle	7' 31"	3' 22"
Meloni Giorgia	Fratelli d'Italia	4' 27"	2' 23"
Iacopino Mario	Movimento 5 Stelle	2' 47"	1' 19"
Furia Paolo	Partito Democratico	1' 21"	0' 53"
Giorgetti Giancarlo	Lega	2' 8"	0' 51"
D'Orsi Angelo	Altri	1' 48"	0' 51"
Cerutti Andrea	Lega	0' 50"	0' 50"
Salvini Matteo	Lega	3' 6"	0' 49"
Conte Giuseppe	Movimento 5 Stelle	3' 36"	0' 48"
Letta Enrico	Partito Democratico	2' 17"	0' 48"
Salerno Roberto	Altri	1' 29"	0' 47"
Molinari Riccardo	Lega	1' 17"	0' 45"
Fregolent Silvia	Italia Viva	0' 55"	0' 45"
Marocco Marco	Movimento 5 Stelle	0' 42"	0' 42"
Canelli Alessandro	Lega	2' 0"	0' 40"
Porchietto Claudia	Forza Italia	0' 45"	0' 40"
Appendino Chiara	Movimento 5 Stelle	1' 43"	0' 38"
Malan Lucio	Fratelli d'Italia	1' 19"	0' 34"

\* Altri soggetti= soggetti pertinenti che non hanno incarichi di Governo Nazionale o Locale e non sono soggetti istituzionali nazionali, e soggetti istituzionali locali e nazionali con fusione politica

### Distribuzione del Tempo in voce (TGD)

TGR Valle d'Aosta  
1 luglio - 30 settembre 2021



**Base: 139' 49"**

---

## Tgr - Valle d'Aosta

### Distribuzione dei tempi

1 luglio - 30 settembre 2021

Soggetto	T percentuale	TGD percentuale
Governo Locale	47,8	63,3
Governo e Istituzioni Nazionali	9,8	9,1
Altri Soggetti	42,4	27,6
Percentuali	<b>100,0</b>	<b>100,0</b>
Totali in minuti	<b>317' 42"</b>	<b>139' 49"</b>

## Tgr - Valle d'Aosta

### Distribuzione dei tempi

1 luglio - 30 settembre 2021

#### Soggetti governo locale (ruolo)

Soggetto	T percentuale	TGD percentuale
Assessori di Giunta comunale	17,8	24,1
Assessori di Giunta provinciale	0,1	0,0
Assessori di Giunta regionale	28,4	22,1
Presidenti di Provincia	0,0	0,0
Presidenti di Regione	16,8	5,4
Sindaco capoluogo di Regione	8,2	9,1
Altri Sindaci	28,7	39,3
<b>Percentuali</b>	<b>100,0</b>	<b>100,0</b>
<b>Totali in minuti</b>	<b>151' 45"</b>	<b>88' 32"</b>

#### Primi 20 Soggetti governo locale

Soggetto	Ruolo	Appartenenza	T (minuti)	TGD (minuti)
Caveri Luciano	Assessore istruzione Regione Valle d'Aosta	Altri	16' 12"	8' 5"
Nuti Gianni	Sindaco di Aosta	Altri	12' 9"	8' 5"
Sartore Loris	Assessore trasporti Aosta	Altri	8' 53"	7' 46"
Barmasse Roberto	Assessore Regione Valle d'Aosta	Union Valdotaïne	15' 24"	7' 17"
Lavevaz Erik	Presidente Regione Valle d'Aosta	Union Valdotaïne	24' 15"	4' 48"
Rota Roberto	Sindaco di Courmayeur	Altri	6' 5"	3' 57"
Clos Stefania	Sindaco di Oyace (AO)	Altri	3' 44"	3' 26"
Brunod Alex	Sindaco di Ayas (AO)	Altri	4' 6"	2' 50"
Torta Mauro	Assessore comune di Chamois (AO)	Altri	2' 39"	2' 22"
Borbey Ronny	Sindaco di Charvensod	Altri	2' 20"	2' 18"
Salice Loris	Sindaco La Salle	Altri	2' 33"	2' 16"
Forcellati Clotilde	Assessore Comune Aosta	Partito Democratico	2' 20"	2' 13"
Dupont Giuseppe	Sindaco di Valsavarenche (AO)	Altri	1' 58"	1' 52"
Manes Franco	Sindaco di Doues	Altri	2' 40"	1' 47"
Allera Franco	Sindaco di Cogne	Altri	1' 55"	1' 47"
Micheletto Alex	Sindaco di Hone	Altri	1' 48"	1' 41"
Rossi Alessandro	Assessore Verrès (AO)	Altri	2' 4"	1' 38"
Tedesco Samuele	Assessore Comune Aosta	Altri	1' 41"	1' 27"
Vierin Aline	Sindaco di Valgrisenche	Altri	1' 23"	1' 23"
Sapinet Davide	Assessore Agricoltura Regione Valle d'Aosta	Union Valdotaïne	2' 22"	1' 22"



## Tgr - Valle d'Aosta

### Distribuzione dei tempi

\* Altri soggetti (Appartenenza politica)

Soggetto	T percentuale	TGD percentuale
Forza Italia	10,35	13,92
Lega	13,44	17,2
Fratelli d'Italia	4,23	6,83
Radicali Italiani	0,74	0
Partito Democratico	20,9	24,55
Movimento 5 Stelle	2,97	3,37
Union Valdotaïne	6,32	5,88
Altri	41,05	28,25
<b>Percentuali</b>	<b>100</b>	<b>100</b>
<b>Totali in minuti</b>	<b>134' 49"</b>	<b>38' 34"</b>

### 1 luglio - 30 settembre 2021

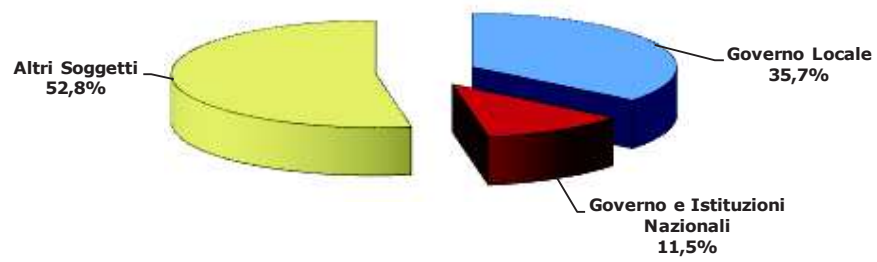
Primi 20 \* Altri Soggetti

Soggetto	Appartenenza Politica	T (minuti)	TGD (minuti)
D'Ottavio Umberto	Partito Democratico	8' 37"	3' 27"
Bertin Alberto	Altri	5' 50"	2' 59"
Zucchi Alberto	Fratelli d'Italia	4' 42"	2' 38"
Laurentet Paolo	Forza Italia	2' 55"	2' 33"
Timpano Sara	Partito Democratico	4' 38"	2' 6"
Togni Sergio	Lega	2' 22"	2' 5"
Tajani Antonio	Forza Italia	4' 41"	1' 51"
Donzel Raimondo	Altri	3' 10"	1' 42"
Tonino Luca	Partito Democratico	1' 44"	1' 30"
Machet Cristina	Union Valdotaïne	2' 3"	1' 25"
Bussone Marco	Altri	1' 30"	1' 24"
Briano Renata	Partito Democratico	2' 7"	1' 23"
Panza Alessandro	Lega	1' 43"	1' 20"
Tripodi Elisa	Movimento 5 Stelle	3' 42"	1' 18"
Spelgatti Nicoletta	Lega	2' 0"	1' 15"
Aggravi Stefano	Lega	2' 53"	1' 5"
Marguerettaz Aurelio	Union Valdotaïne	2' 4"	0' 51"
Pulz Daria	Altri	0' 51"	0' 51"
Jordan Corrado	Altri	0' 49"	0' 46"
Baccega Mauro	Altri	2' 6"	0' 39"

\* Altri soggetti= soggetti pertinenti che non hanno incarichi di Governo Nazionale o Locale e non sono soggetti istituzionali nazionali, e soggetti istituzionali locali e nazionali con fusione politica

### Distribuzione del Tempo in voce (TGD)

TGR Lombardia  
1 luglio - 30 settembre 2021



**Base: 155' 9"**

---

## Tgr - Lombardia

### Distribuzione dei tempi

1 luglio - 30 settembre 2021

Soggetto	T percentuale	TGD percentuale
Governo Locale	30,2	35,7
Governo e Istituzioni Nazionali	13,8	11,5
Altri Soggetti	56,0	52,8
Percentuali	<b>100,0</b>	<b>100,0</b>
Totali in minuti	<b>376' 17"</b>	<b>155' 9"</b>

## Tgr - Lombardia

### Distribuzione dei tempi

1 luglio - 30 settembre 2021

#### Soggetti governo locale (ruolo)

Soggetto	T percentuale	TGD percentuale
Assessori di Giunta comunale	27,2	17,6
Assessori di Giunta provinciale	0,0	0,0
Assessori di Giunta regionale	19,8	20,8
Presidenti di Provincia	0,7	1,3
Presidenti di Regione	15,4	16,1
Sindaco capoluogo di Regione	15,7	12,2
Altri Sindaci	21,2	32,0
<b>Percentuali</b>	<b>100,0</b>	<b>100,0</b>
<b>Totali in minuti</b>	<b>113' 37"</b>	<b>55' 24"</b>

#### Primi 20 Soggetti governo locale

Soggetto	Ruolo	Appartenenza	T (minuti)	TGD (minuti)
Fontana Attilio	Presidente Regione Lombardia	Lega	17' 21"	8' 54"
Moratti Lelizia	Assessore welfare Regione Lombardia	Forza Italia	14' 34"	6' 46"
Sala Giuseppe	Sindaco di Milano - Città Metropolitana - Cand. sind. Milano 2021	Europa Verde	17' 37"	6' 44"
Gattinoni Mauro	Sindaco di Lecco	Altri	1' 16"	1' 5"
Trabucchi Alberto	Sindaco comune Blevio (CO)	Altri	1' 8"	1' 2"
Rabaiotti Gabriele	Assessore Comune Milano-Cand cons 2021	Altri	1' 3"	0' 55"
Galimberti Laura	Assessore istruzione Milano	Altri	1' 27"	0' 47"
Guidesi Guido	Ass.Reg.Lombardia-Deputato	Lega	1' 10"	0' 46"
Passera Fabio	Sindaco di Maccagno (VA)	Altri	0' 46"	0' 46"
Granelli Marco	Assessore Comune Milano	Partito Democratico	0' 52"	0' 44"
Guerra Mauro	Sindaco Tremezzina (CO)	Partito Democratico	1' 33"	0' 39"
Monti Matteo	Sindaco Cernobbio (CO)	Altri	0' 39"	0' 39"
Colombo Francesco	Ass. com. Arconate (MI)	Altri	0' 39"	0' 39"
Scavuzzo Anna	Assessore Comune Milano	Partito Democratico	1' 8"	0' 37"
Bongiovanni Filippo	Sindaco comune Casalmaggiore (CR)	Lega	0' 37"	0' 37"
Pruiti Rino	Sindaco Buccinasco (MI)	Partito Democratico	0' 38"	0' 35"
Foroni Pietro	Assessore Regione Lombardia	Lega	1' 14"	0' 34"
Masneri Luca	Sindaco di Edolo (BS)	Altri	0' 34"	0' 34"
Galeotti Elisabetta	Sindaco di Gonzaga (MN)	Altri	0' 33"	0' 33"
Tardani Roberto	Sind. Lonato del Garda (BS)	Forza Italia	0' 38"	0' 32"

## Tgr - Lombardia

## Distribuzione dei tempi

1 luglio - 30 settembre 2021

\* Altri soggetti (Appartenenza politica)

Soggetto	T percentuale	TGD percentuale
Forza Italia	6,91	4,72
Noi con l'Italia	0,62	1,14
Lega	13,89	13,9
Fratelli d'Italia	4,87	4,66
Azione	0,72	0,96
Partito Socialista	0,94	1,04
Sinistra Italiana - Sinistra Ecologia e Libertà	0,72	0,57
Radicali Italiani	0,45	0,47
Più Europa - Centro Democratico	0,9	1,06
Partito Democratico	10,24	11,74
Italia Viva	1,04	1,47
Liberi e Uguali	0,21	0,43
Potere al Popolo!	0,63	0,67
Rifondazione Comunista	0,22	0,39
Europa Verde	15,1	14,57
Federazione della Sinistra	0,06	0
Partito Comunista	0,67	0,67
Movimento 5 Stelle	8,94	6,82
Altri	32,85	34,72
L'alternativa c'è	0,02	0
Percentuali	100	100
Totali in minuti	210' 39"	81' 53"

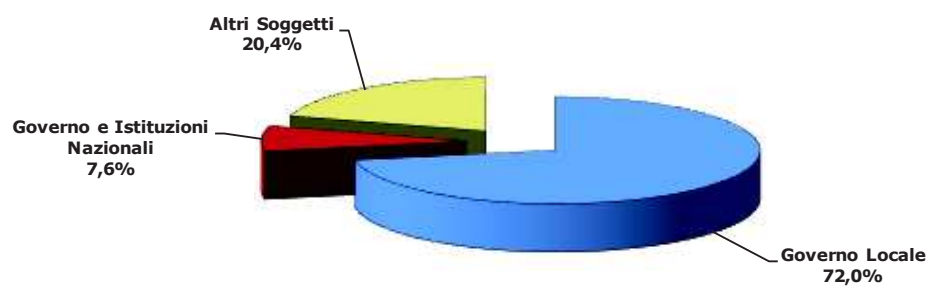
Primi 20 \* Altri Soggetti

Soggetto	Appartenenza Politica	T (minuti)	TGD (minuti)
Bernardo Luca	Altri	43' 17"	16' 33"
Sala Giuseppe	Europa Verde	30' 19"	10' 59"
Salvini Matteo	Lega	14' 33"	6' 10"
Pavone Layla	Movimento 5 Stelle	5' 36"	2' 42"
Meloni Giorgia	Fratelli d'Italia	6' 30"	2' 20"
Peluffo Vinicio Giuseppe Guido	Partito Democratico	2' 52"	1' 52"
Letta Enrico	Partito Democratico	3' 20"	1' 48"
Bianchi Matteo Luigi	Lega	3' 38"	1' 46"
Paragone Gianluigi	Altri	2' 46"	1' 15"
Galimberti Davide	Partito Democratico	3' 41"	1' 9"
Conte Giuseppe	Movimento 5 Stelle	4' 32"	1' 7"
Giorgetti Giancarlo	Lega	1' 44"	1' 6"
Mariani Gabriele	Altri	2' 24"	0' 59"
Lupi Maurizio Enzo	Noi con l'Italia	1' 18"	0' 56"
Goggi Giorgio	Partito Socialista	1' 59"	0' 51"
Tajani Antonio	Forza Italia	1' 27"	0' 50"
Rozza Maria Carmela	Partito Democratico	1' 15"	0' 46"
Roggiani Silvia	Partito Democratico	1' 0"	0' 38"
Festa Mauro	Altri	1' 15"	0' 36"
Santanchè Garnerò Daniela	Fratelli d'Italia	0' 45"	0' 34"

\* Altri soggetti= soggetti pertinenti che non hanno incarichi di Governo Nazionale o Locale e non sono soggetti istituzionali nazionali, e soggetti istituzionali locali e nazionali con funzione politica

### Distribuzione del Tempo in voce (TGD)

TGR Veneto  
1 luglio - 30 settembre 2021



Base: 137' 34"

---

## Tgr - Veneto

### Distribuzione dei tempi

1 luglio - 30 settembre 2021

Soggetto	T percentuale	TGD percentuale
Governo Locale	61,2	72,0
Governo e Istituzioni Nazionali	17,2	7,6
Altri Soggetti	21,6	20,4
Percentuali	<b>100,0</b>	<b>100,0</b>
Totali in minuti	<b>249' 40"</b>	<b>137' 34"</b>

## Tgr - Veneto

### Distribuzione dei tempi

1 luglio - 30 settembre 2021

#### Soggetti governo locale (ruolo)

Soggetto	T percentuale	TGD percentuale
Assessori di Giunta comunale	15,3	22,0
Assessori di Giunta provinciale	0,0	0,0
Assessori di Giunta regionale	15,6	17,7
Presidenti di Provincia	1,2	1,3
Presidenti di Regione	27,7	13,2
Sindaco capoluogo di Regione	3,5	2,9
Altri Sindaci	36,7	42,9
<b>Percentuali</b>	<b>100,0</b>	<b>100,0</b>
<b>Totali in minuti</b>	<b>152' 51"</b>	<b>96' 59"</b>

#### Primi 20 Soggetti governo locale

Soggetto	Ruolo	Appartenenza	T (minuti)	TGD (minuti)
Zaia Luca	Presidente Regione Veneto	Lega	41' 13"	13' 6"
Lanzarin Manuela	Assessore servizi sociali Regione Veneto	Lega	6' 16"	4' 52"
Donazzan Elena	Assessore Regione Veneto	Fratelli d'Italia	5' 35"	3' 50"
De Berti Elisa	Assessore Regione Veneto	Lega	5' 7"	3' 40"
Brugnaro Luigi	Sindaco di Venezia	Coraggio Italia	5' 4"	2' 50"
Sboarina Federico	Sindaco di Verona	Fratelli d'Italia	3' 48"	2' 50"
Rucco Francesco	Sindaco di Vicenza - Pres. prov. Vicenza	Altri	2' 58"	2' 44"
Venturini Simone	Ass. com. Venezia	Altri	2' 46"	2' 33"
Caner Federico	Assessore attuazione programma Regione Veneto	Lega	3' 43"	2' 29"
Gonzato Eugenio	Sindaco Villaga (VI)	Altri	2' 41"	2' 28"
Giordani Sergio	Sindaco di Padova	Altri	2' 27"	1' 56"
Conte Mario	Sindaco Treviso	Lega	2' 35"	1' 45"
Rigoni Stern Roberto	Sindaco di Asiago	Altri	2' 15"	1' 33"
Camprostrini Raffaello	Sindaco Sant'Anna d'Alfaedo (VR)	Altri	1' 49"	1' 27"
Bottacin Giampaolo	Assessore ambiente Regione Veneto	Lega	1' 57"	1' 26"
Milani Valter	Sindaco di Piazzola sul Brenta (PD)	Altri	1' 24"	1' 24"
Ghedina Gianpietro	Sindaco di Cortina d'Ampezzo	Altri	1' 58"	1' 21"
Severin Elzo	Assessore f.f. Sindaco Montebelluna (TV)	Lega	1' 23"	1' 19"
Codognotto Pasqualino	Sind. San Michele al Tagliamento (VE)	Altri	1' 57"	1' 17"
Nesto Roberta	Sindaco Cavallino Treporti	Altri	1' 53"	1' 14"



## Tgr - Veneto

## Distribuzione dei tempi

1 luglio - 30 settembre 2021

\* Altri soggetti (Appartenenza politica)

Soggetto	T percentuale	TGD percentuale
Forza Italia	3,62	4,51
Noi con l'Italia	0,09	0
Lega	25,62	20,17
Unione di Centro	1,24	0,65
Italia agli Italiani-Forza Nuova	0,74	0,77
Fratelli d'Italia	7,11	9,61
Sinistra Italiana - Sinistra Ecologia e Libertà	5,1	5,4
Radicali Italiani	0,19	0
Più Europa - Centro Democratico	1,95	1,9
Partito Democratico	21,97	21,47
Italia Viva	2,63	2,91
Liberi e Uguali	1,27	1,9
Movimento 5 Stelle	14,12	16,31
Altri	14,16	14,4
Coraggio Italia	0,19	0
Percentuali	100	100
Totali in minuti	53' 56"	28' 6"


Primi 20 \* Altri Soggetti

Soggetto	Appartenenza Politica	T (minuti)	TGD (minuti)
Salvini Matteo	Lega	5' 48"	2' 22"
Stefani Alberto	Lega	3' 7"	2' 2"
Businarolo Francesca	Movimento 5 Stelle	2' 31"	1' 50"
Speranzon Raffaele	Fratelli d'Italia	1' 30"	1' 19"
Conte Giuseppe	Movimento 5 Stelle	3' 20"	1' 18"
Baldin Erika	Movimento 5 Stelle	1' 10"	1' 2"
Ferrazzi Andrea	Partito Democratico	1' 25"	0' 53"
Casarini Luca	Sinistra Italiana - Sinistra Ecologia e Libertà	1' 30"	0' 51"
Renzi Matteo	Italia Viva	1' 22"	0' 49"
Lollobrigida Francesco	Fratelli d'Italia	1' 20"	0' 48"
Venturini Elisa	Forza Italia	0' 55"	0' 46"
Ostanel Elena	Altri	0' 49"	0' 43"
Frattoanni Nicola	Sinistra Italiana - Sinistra Ecologia e Libertà	1' 15"	0' 40"
Fedeli Valeria	Partito Democratico	0' 44"	0' 40"
Naclerio Nicolò	Fratelli d'Italia	0' 46"	0' 35"
Bellati Gian Angelo	Altri	0' 35"	0' 35"
Santini Giorgio	Partito Democratico	0' 34"	0' 34"
Sambo Monica	Partito Democratico	0' 37"	0' 33"
Bersani Pierluigi	Liberi e Uguali	0' 41"	0' 32"
Zanoni Andrea	Partito Democratico	0' 38"	0' 32"

\* Altri soggetti= soggetti pertinenti che non hanno incarichi di Governo Nazionale o Locale e non sono soggetti istituzionali nazionali, e soggetti istituzionali locali e nazionali con funzione politica

### Distribuzione del Tempo in voce (TGD)

TGR Trentino Alto Adige  
1 luglio - 30 settembre 2021



Base: 144' 58"

---

**Tgr - Trentino Alto Adige**

**Distribuzione dei tempi** **1 luglio - 30 settembre 2021**

<b>Soggetto</b>	<b>T percentuale</b>	<b>TGD percentuale</b>
Governo Locale	60,4	69,5
Governo e Istituzioni Nazionali	5,4	2,6
Altri Soggetti	34,2	27,9
<b>Percentuali</b>	<b>100,0</b>	<b>100,0</b>
<b>Totali in minuti</b>	<b>286' 37"</b>	<b>144' 58"</b>

## Tgr - Trentino Alto Adige

### Distribuzione dei tempi

1 luglio - 30 settembre 2021

#### Soggetti governo locale (ruolo)

Soggetto	T percentuale	TGD percentuale
Assessori di Giunta comunale	11,2	14,8
Assessori di Giunta provinciale	33,3	29,1
Assessori di Giunta regionale	0,2	0,3
Presidenti di Provincia	25,7	22,5
Presidenti di Regione	2,2	1,5
Sindaco capoluogo di Regione	4,2	3,3
Altri Sindaci	23,2	28,5
<b>Percentuali</b>	<b>100,0</b>	<b>100,0</b>
<b>Totali in minuti</b>	<b>173' 15"</b>	<b>100' 45"</b>

#### Primi 20 Soggetti governo locale

Soggetto	Ruolo	Appartenenza	T (minuti)	TGD (minuti)
Kompatscher Arno	Presidente Provincia Bolzano	SVP	22' 4"	11' 49"
Fugatti Maurizio	Presidente Provincia Trento	Lega	22' 30"	10' 51"
Vettorato Giuliano	Ass. prov. Bolzano	Lega	9' 23"	6' 8"
Failoni Roberto	Assessore provincia Trento	Lega	6' 47"	3' 59"
Segnana Stefania	Assessore provincia Trento	Lega	6' 59"	3' 40"
Caramaschi Renzo	Sindaco di Bolzano	Altri	7' 20"	3' 18"
Fattor Stefano	Assessore comune Bolzano	Partito Democratico	4' 26"	3' 17"
Ianeselli Franco	Sindaco di Trento	Altri	6' 56"	3' 3"
Bisesti Mirko	Assessore provincia Trento	Lega	6' 43"	2' 46"
Santi Cristina	Sindaco di Riva del Garda (TN)	Lega	3' 29"	2' 29"
Widmann Thomas	Assessore provincia Bolzano	SVP	4' 36"	2' 16"
Alfreider Daniel	Assessore Provincia Bolzano	SVP	4' 53"	2' 1"
Ahammer Philip	Assessore provincia Bolzano	SVP	3' 29"	1' 53"
Schuler Arnold	Assessore provinciale Bolzano	SVP	2' 48"	1' 49"
Prieth Franz Alfred	Sindaco di Curon Venosta (BZ)	SVP	2' 2"	1' 49"
Andriollo Juri	Assessore comunale Bolzano	Partito Democratico	1' 56"	1' 39"
Bozzarelli Elisabetta	Assessore cultura Trento	Partito Democratico	1' 50"	1' 29"
Facchin Ezio	Ass. com. Trento	Altri	2' 1"	1' 27"
Santuari Alessandro	Sindaco Baselga di Pinè (TN)	Altri	1' 31"	1' 20"
Spinelli Achille	Assessore provincia Trento	Altri	3' 15"	1' 18"

## Tgr - Trentino Alto Adige

### Distribuzione dei tempi

1 luglio - 30 settembre 2021

\* Altri soggetti (Appartenenza politica)

Soggetto	T percentuale	TGD percentuale
Forza Italia	1,58	2,35
Lega	12,45	10,18
Fratelli d'Italia	9,79	11,09
Azione	6,59	7,67
Più Europa - Centro Democratico	0,27	0
Partito Democratico	10,61	10,22
Italia Viva	4,8	5,36
Europa Verde	5,6	1,81
Movimento 5 Stelle	8,36	10,51
SVP	7,89	8,57
Unione per il Trentino	0,1	0
Altri	31,21	31,13
Coraggio Italia	0,75	1,11
<b>Percentuali</b>	<b>100</b>	<b>100</b>
<b>Totali in minuti</b>	<b>97' 51"</b>	<b>40' 26"</b>

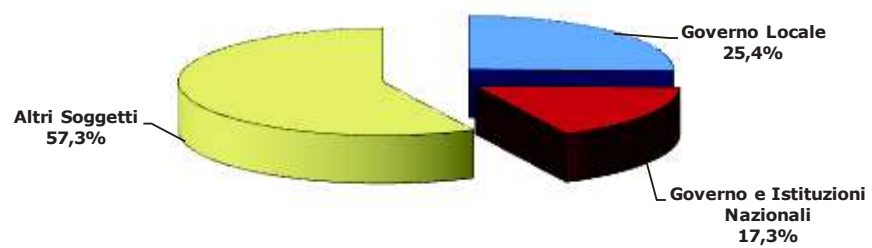
Primi 20 \* Altri Soggetti

Soggetto	Appartenenza Politica	T (minuti)	TGD (minuti)
Degasperi Filippo	Altri	4' 21"	2' 0"
Zeller Katharina	SVP	3' 3"	1' 57"
Rossi Ugo	Azione	4' 36"	1' 54"
Calderoli Roberto	Lega	3' 50"	1' 44"
Marini Alex	Movimento 5 Stelle	2' 18"	1' 14"
Costa Enrico	Azione	1' 44"	1' 12"
Conzatti Donatella	Italia Viva	2' 19"	1' 10"
Urzi Alessandro	Fratelli d'Italia	2' 15"	1' 8"
Zaccaria Nerio	Altri	1' 20"	1' 8"
Kollensperger Paul	Altri	1' 15"	1' 7"
Rossi Saretto Daniela	Partito Democratico	1' 21"	1' 1"
Renzi Matteo	Italia Viva	2' 10"	1' 0"
Guglielmi Luca	Altri	1' 46"	0' 59"
Ambrosi Alessia	Fratelli d'Italia	1' 14"	0' 58"
Dal Medico Dario	Altri	3' 13"	0' 53"
Giovannetti Gabriele	Altri	0' 48"	0' 48"
Cia Claudio	Fratelli d'Italia	1' 40"	0' 46"
Calligione Beatrice	Altri	0' 46"	0' 46"
Durnwalder Luis	SVP	2' 0"	0' 44"
Boccia Francesco	Partito Democratico	1' 23"	0' 44"

\* Altri soggetti= soggetti pertinenti che non hanno incarichi di Governo Nazionale o Locale e non sono soggetti istituzionali nazionali, e soggetti istituzionali locali e nazionali con funzione politica

### Distribuzione del Tempo in voce (TGD)

TGR Friuli  
1 luglio - 30 settembre 2021



**Base: 51' 16"**

---

**Tgr - Friuli Venezia Giulia**  
**Distribuzione dei tempi** **1 luglio - 30 settembre 2021**

<b>Soggetto</b>	<b>T percentuale</b>	<b>TGD percentuale</b>
Governo Locale	36,2	25,4
Governo e Istituzioni Nazionali	17,9	17,3
Altri Soggetti	45,9	57,3
Percentuali	<b>100,0</b>	<b>100,0</b>
Totali in minuti	<b>222' 21"</b>	<b>51' 16"</b>

## Tgr - Friuli Venezia Giulia

### Distribuzione dei tempi

1 luglio - 30 settembre 2021

#### Soggetti governo locale (ruolo)

Soggetto	T percentuale	TGD percentuale
Assessori di Giunta comunale	14,0	22,9
Assessori di Giunta provinciale	0,0	0,0
Assessori di Giunta regionale	34,2	24,3
Presidenti di Provincia	0,0	0,0
Presidenti di Regione	25,9	10,8
Sindaco capoluogo di Regione	2,8	0,0
Altri Sindaci	23,1	42,0
<b>Percentuali</b>	<b>100,0</b>	<b>100,0</b>
<b>Totali in minuti</b>	<b>80' 25"</b>	<b>13' 1"</b>

#### Primi 20 Soggetti governo locale

Soggetto	Ruolo	Appartenenza	T (minuti)	TGD (minuti)
Fedriga Massimiliano	Presidente Regione Friuli Venezia Giulia	Lega	20' 16"	1' 24"
Riccardi Riccardo	Assessore Regione Friuli Venezia Giulia	Forza Italia	16' 33"	1' 12"
Rosolen Alessia	Assessore Regione Friuli Venezia Giulia	Altri	2' 52"	0' 47"
Felcaro Roberto	Sindaco di Cormons (GO)	Altri	0' 44"	0' 44"
Zilli Barbara	Assessore Regione Friuli Venezia Giulia	Lega	2' 11"	0' 39"
Lodi Elisa	Assessore comune Trieste	Fratelli d'Italia	1' 55"	0' 37"
Fontanini Pietro	Sindaco Udine	Lega	5' 54"	0' 36"
Clarotto Lavinia	Sindaco Casarsa della Delizia	Altri	0' 39"	0' 32"
Polidori Paolo	Ass.Com. Trieste	Lega	0' 30"	0' 30"
Cisint Anna Maria	Sindaco Monfalcone (GO)	Lega	1' 27"	0' 25"
Ciani Alessandro	Assessore di Udine	Lega	0' 33"	0' 23"
Brandi Angela	Assessore comunale Trieste	Forza Italia	0' 28"	0' 22"
Putto Marco	Sindaco Azzano Decimo (PN)	Altri	0' 25"	0' 22"
Scoccimarro Fabio	Assessore Regione Friuli Venezia Giulia	Fratelli d'Italia	1' 57"	0' 20"
Di Bisceglie Antonio	Sindaco San Vito Tagliamento (PN)	Partito Democratico	0' 59"	0' 20"
Raugna Dario	Sindaco di Grado	Altri	0' 20"	0' 20"
Polli Luisa	Assessore comune Trieste	Lega	0' 41"	0' 19"
Battaglia Elisa Asia	Assessore pari opportunità Udine	Lega	2' 38"	0' 18"
Marzi Laura	Sindaca Muggia (TS)	Partito Democratico	0' 39"	0' 16"
Popesso Mauro	Sindaco di Marano Lagunare (UD)	Altri	0' 21"	0' 16"



## Tgr - Friuli Venezia Giulia

### Distribuzione dei tempi

\* Altri soggetti (Appartenenza politica)

Soggetto	T percentuale	TGD percentuale
Forza Italia	9,41	6,24
Noi con l'Italia	1,39	0
Lega	7,83	8,5
Fratelli d'Italia	7,71	9,24
Movimento dei Democratici e Progressisti	1,4	0,91
Sinistra Italiana - Sinistra Ecologia e Libertà	2,18	1,13
Radicali Italiani	1,73	1,19
Partito Democratico	10,66	10,66
Italia Viva	1,94	3,34
Europa Verde	2,45	3
Movimento 5 Stelle	12,75	12,24
Altri	40,55	43,55
<b>Percentuali</b>	<b>100</b>	<b>100</b>
<b>Totali in minuti</b>	<b>102' 13"</b>	<b>29' 24"</b>

### 1 luglio - 30 settembre 2021

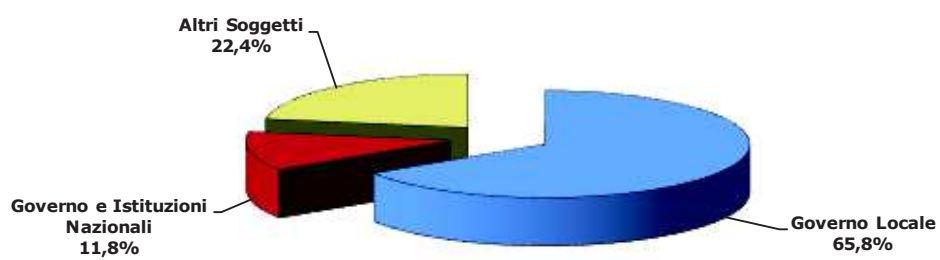
Primi 20 \* Altri Soggetti

Soggetto	Appartenenza Politica	T (minuti)	TGD (minuti)
Cosolini Roberto	Partito Democratico	1' 51"	1' 0"
Zanolin Gianni	Altri	2' 28"	0' 57"
Marconi Aurora	Altri	2' 19"	0' 57"
Dipiazza Roberto	Altri	2' 37"	0' 55"
Claut Vito	Altri	1' 43"	0' 55"
Cimolino Tiziana	Europa Verde	2' 30"	0' 53"
Ciriani Alessandro	Fratelli d'Italia	2' 15"	0' 53"
Di Bert Mauro	Altri	1' 33"	0' 53"
Ciriani Anna	Altri	4' 39"	0' 52"
Stok Arlon	Altri	2' 21"	0' 52"
Basso Alessandro	Fratelli d'Italia	0' 50"	0' 46"
Palamara Luca	Altri	1' 1"	0' 45"
Calligaris Antonio	Lega	0' 50"	0' 45"
Honsell Furio	Altri	1' 54"	0' 40"
Rossi Ugo	Altri	10' 59"	0' 31"
Russo Francesco	Partito Democratico	2' 1"	0' 31"
Zanin Piero Mauro	Forza Italia	1' 44"	0' 31"
Sergo Cristian	Movimento 5 Stelle	1' 7"	0' 30"
Bandelli Franco	Altri	1' 5"	0' 30"
Centis Tiziano	Altri	0' 40"	0' 30"

\* Altri soggetti= soggetti pertinenti che non hanno incarichi di Governo Nazionale o Locale e non sono soggetti istituzionali nazionali, e soggetti istituzionali locali e nazionali con fusione politica

### Distribuzione del Tempo in voce (TGD)

TGR Liguria  
1 luglio - 30 settembre 2021



**Base: 157' 14"**

---

## Tgr - Liguria

### Distribuzione dei tempi

1 luglio - 30 settembre 2021

Soggetto	T percentuale	TGD percentuale
Governo Locale	55,7	65,8
Governo e Istituzioni Nazionali	18,1	11,8
Altri Soggetti	26,2	22,4
Percentuali	<b>100,0</b>	<b>100,0</b>
Totali in minuti	<b>282' 54"</b>	<b>157' 14"</b>

## Tgr - Liguria

## Distribuzione dei tempi

1 luglio - 30 settembre 2021

## Soggetti governo locale (ruolo)

Soggetto	T percentuale	TGD percentuale
Assessori di Giunta comunale	17,5	20,5
Assessori di Giunta provinciale	0,0	0,0
Assessori di Giunta regionale	9,6	10,3
Presidenti di Provincia	0,0	0,0
Presidenti di Regione	31,0	21,8
Sindaco capoluogo di Regione	9,2	9,5
Altri Sindaci	32,7	37,9
<b>Percentuali</b>	<b>100,0</b>	<b>100,0</b>
<b>Totali in minuti</b>	<b>157' 42"</b>	<b>103' 24"</b>

## Primi 20 Soggetti governo locale

Soggetto	Ruolo	Appartenenza	T (minuti)	TGD (minuti)
Toti Giovanni	Presidente Regione Liguria	Coraggio Italia	46' 40"	21' 10"
Bucci Marco	Sindaco Genova	Altri	14' 10"	9' 30"
Cavo Ilaria	Assessore Regione Liguria	Coraggio Italia	5' 4"	4' 11"
Scaiola Claudio	Sindaco di Imperia	Altri	7' 52"	3' 49"
Peracchini Pierluigi	Sindaco La Spezia-Presidente Provincia La Spezia	Altri	4' 9"	3' 9"
Gaggero Laura	Assessore Comune Genova	Noi con l'Italia	3' 10"	3' 1"
Abbo Domenico	Sindaco di Lucinasco (IM) - Pres. prov. Imperia	Partito Democratico	3' 6"	2' 56"
Grosso Barbara	Assessore comune di Genova	Altri	3' 4"	2' 38"
Piana Alessandro	Ass. Reg. Liguria	Lega	2' 44"	2' 8"
Damonte Stefano	Ass. com. Cogoleto (GE)	Altri	2' 25"	2' 6"
Da Passano Andrea	Sindaco di Framura (SP)	Altri	2' 7"	1' 51"
Alessandri Alessandro	Sind. Pieve di Teco (IM)	Altri	2' 3"	1' 49"
Cha Natalina	Sindaco di Cervo (IM)	Altri	1' 53"	1' 41"
Bordilli Paola	Assessore comune Genova	Lega	2' 2"	1' 27"
Missarelli Omar	Assessore viabilità comune Masone (Ge)	Altri	1' 54"	1' 27"
Olivari Francesco	Sindaco di Camogli (GE)	Altri	1' 35"	1' 19"
Ghio Valentina	Sindaco di Sestri Levante (GE)	Partito Democratico	1' 59"	1' 16"
Giampedrone Giacomo Raul	Ass. Reg. Liguria	Altri	2' 28"	1' 15"
Biancheri Alberto	Sindaco di Sanremo (IM)	Partito Democratico	2' 3"	1' 15"
Biasi Armando	Sindaco di Vallecrosia (IM)	Altri	1' 14"	1' 14"

## Tgr - Liguria

### Distribuzione dei tempi

1 luglio - 30 settembre 2021

\* Altri soggetti (Appartenenza politica)

Soggetto	T percentuale	TGD percentuale
Forza Italia	5,59	7,74
Noi con l'Italia	1,49	0,76
Lega	15,35	14,96
Fratelli d'Italia	7,44	8,35
CasaPound	1,51	1,7
Partito Socialista	0,05	0
Sinistra Italiana - Sinistra Ecologia e Libertà	1,67	1,13
Radicali Italiani	0,14	0
Più Europa - Centro Democratico	1,06	1,27
Partito Democratico	15,4	16,99
Italia Viva	4,91	2,55
Liberi e Uguali	0,77	0,99
Rifondazione Comunista	0,45	0,66
Movimento 5 Stelle	14,83	13,26
Partito Radicale - Lista Pannella	0,59	1,23
Altri	25,06	24,35
Coraggio Italia	0,83	0,76
L'alternativa c'è	2,86	3,3
<b>Percentuali</b>	<b>100</b>	<b>100</b>
<b>Totali in minuti</b>	<b>73' 56"</b>	<b>35' 19"</b>

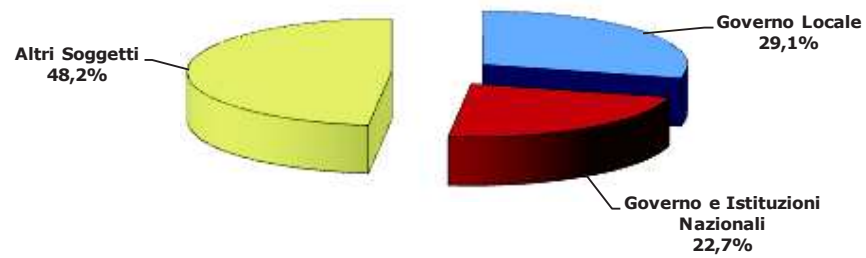
Primi 20 \* Altri Soggetti

Soggetto	Appartenenza Politica	T (minuti)	TGD (minuti)
Sansa Ferruccio	Altri	2' 55"	2' 23"
Schirru Angelo	Altri	3' 26"	1' 24"
Russo Marco	Altri	2' 32"	1' 18"
Lombardi Luca	Fratelli d'Italia	1' 18"	1' 15"
Viviani Lorenzo	Lega	1' 38"	1' 13"
Crucioli Mattia	L'alternativa c'è	1' 32"	1' 10"
Pirondini Luca	Movimento 5 Stelle	1' 9"	1' 5"
Meloni Giorgia	Fratelli d'Italia	2' 8"	1' 2"
Meles Manuel	Movimento 5 Stelle	1' 57"	0' 56"
Vazio Franco	Partito Democratico	1' 5"	0' 56"
Conte Giuseppe	Movimento 5 Stelle	2' 12"	0' 52"
Letta Enrico	Partito Democratico	1' 55"	0' 50"
Oriando Andrea	Partito Democratico	1' 18"	0' 48"
Ripamonti Paolo	Lega	0' 55"	0' 46"
Aschei Luca	Altri	1' 38"	0' 44"
Salvini Matteo	Lega	1' 48"	0' 43"
Garavaglia Massimo	Lega	1' 22"	0' 38"
Plinio Gianni	CasaPound	1' 7"	0' 36"
Tajani Antonio	Forza Italia	1' 3"	0' 36"
D'Angelo Simone	Partito Democratico	0' 54"	0' 36"

\* Altri soggetti= soggetti pertinenti che non hanno incarichi di Governo Nazionale o Locale e non sono soggetti istituzionali nazionali, e soggetti istituzionali locali e nazionali con fusione politica

### Distribuzione del Tempo in voce (TGD)

TGR Emilia Romagna  
1 luglio - 30 settembre 2021



**Base: 159' 50"**

---

**Tgr - Emilia Romagna**

**Distribuzione dei tempi** **1 luglio - 30 settembre 2021**

<b>Soggetto</b>	<b>T percentuale</b>	<b>TGD percentuale</b>
Governo Locale	24,1	29,1
Governo e Istituzioni Nazionali	25,5	22,7
Altri Soggetti	50,4	48,2
Percentuali	<b>100,0</b>	<b>100,0</b>
Totali in minuti	<b>366' 38"</b>	<b>159' 50"</b>

## Tgr - Emilia Romagna

### Distribuzione dei tempi

1 luglio - 30 settembre 2021

#### Soggetti governo locale (ruolo)

Soggetto	T percentuale	TGD percentuale
Assessori di Giunta comunale	5,0	7,0
Assessori di Giunta provinciale	0,6	0,4
Assessori di Giunta regionale	30,3	31,5
Presidenti di Provincia	2,1	2,9
Presidenti di Regione	27,6	17,2
Sindaco capoluogo di Regione	5,4	4,9
Altri Sindaci	29,0	36,1
<b>Percentuali</b>	<b>100,0</b>	<b>100,0</b>
<b>Totali in minuti</b>	<b>88' 14"</b>	<b>46' 31"</b>

#### Primi 20 Soggetti governo locale

Soggetto	Ruolo	Appartenenza	T (minuti)	TGD (minuti)
Donini Raffaele	Assessore Regione Emilia Romagna	Partito Democratico	18' 34"	8' 23"
Bonaccini Stefano	Presidente Regione Emilia Romagna	Partito Democratico	23' 39"	7' 47"
Merola Virginio	Sindaco Bologna	Partito Democratico	4' 42"	2' 17"
Corsini Andrea	Ass. reg. Emilia Romagna	Partito Democratico	2' 15"	1' 35"
Priolo Irene	Ass. Reg. Emilia Romagna	Partito Democratico	1' 47"	1' 31"
Guarnieri Mauro	Sindaco Corte Brugnatella (PC)	Altri	1' 23"	1' 23"
Barbieri Patrizia	Sindaco di Piacenza - Presidente Provincia Piacenza	Fratelli d'Italia	1' 17"	1' 15"
Zuffi Francesco	Sindaco di San Cesario sul Panaro (MO)	Altri	1' 8"	1' 8"
Sagrini Giorgio	Sindaco Casola Valsenio (RA)	Partito Democratico	1' 4"	1' 4"
Colla Vincenzo	Assessore Regionale Emilia Romagna	Partito Democratico	1' 18"	1' 0"
Guerra Michele	Assessore comunale a Parma	Altri	0' 57"	0' 57"
Fabbi Alan	Sindaco di Ferrara	Lega	2' 15"	0' 56"
Mammi Alessio	Ass. Reg. Emilia Romagna	Partito Democratico	0' 54"	0' 54"
Medri Massimo	Sindaco di Cervia (RA)	Partito Democratico	0' 59"	0' 50"
Rossi Diego	Presidente Provincia Parma - Sindaco Borgo Val di Taro	Partito Democratico	1' 0"	0' 47"
Tosi Renata	Sindaca Riccione (RN)	Forza Italia	1' 21"	0' 42"
Tinti Fausto	Sindaco di Castel San Pietro (BO)	Partito Democratico	0' 53"	0' 42"
Costantini Umberto	Sindaco di Spilamberto (MO)	Altri	0' 47"	0' 41"
Gnassi Andrea	Sindaco di Rimini	Partito Democratico	2' 16"	0' 40"
Conti Isabella	Sindaco di San Lazzaro di Savena (BO)	Italia Viva	3' 31"	0' 39"



## Tgr - Emilia Romagna

## Distribuzione dei tempi

1 luglio - 30 settembre 2021

\* Altri soggetti (Appartenza politica)

Soggetto	T percentuale	TGD percentuale
Forza Italia	6,57	7,8
Lega	15,27	13,92
Italia agli Italiani-Forza Nuova	0,03	0
Fratelli d'Italia	6,47	6,34
CasaPound	0,03	0
Popolo della Famiglia	0,08	0
Partito Socialista	0,1	0,24
Movimento dei Democratici e Progressisti	0,13	0
Sinistra Italiana - Sinistra Ecologia e Libertà	0,46	0,78
Radicali Italiani	0,49	0,32
Più Europa - Centro Democratico	0,03	0
Partito Democratico	24,21	20,7
Italia Viva	2,92	3,1
Alleanza di Centro	0,78	1,34
Area popolare - Centristi per l'Europa	0,19	0
Liberi e Uguali	0,46	0
Potere al Popolo!	2,67	3,46
Rifondazione Comunista	0,43	0,56
Europa Verde	1,75	1,86
Partito Comunista	0,85	1,56
Movimento 5 Stelle	5,17	5,46
Partito Radicale - Lista Pannella	0,7	1
Altri	29,93	31,32
Coraggio Italia	0,17	0,24
L'alternativa c'è	0,11	0
Percentuali	100	100
Totali in minuti	184' 51"	76' 58"

Primi 20 \* Altri Soggetti

Soggetto	Appartenza Politica	T (minuti)	TGD (minuti)
Battistini Fabio	Altri	23' 21"	7' 39"
Lepore Matteo	Partito Democratico	18' 25"	6' 25"
Salvini Matteo	Lega	12' 26"	3' 51"
Letta Enrico	Partito Democratico	7' 52"	3' 27"
Sadeqholvaad Jamil	Partito Democratico	4' 45"	2' 23"
Meloni Giorgia	Fratelli d'Italia	4' 51"	2' 15"
Conte Giuseppe	Movimento 5 Stelle	4' 13"	2' 3"
Sermenghi Stefano	Altri	3' 44"	1' 48"
Ceccarelli Enzo	Lega	3' 19"	1' 44"
Collot Marta	Potere al Popolo!	3' 17"	1' 38"
Lisei Marco	Fratelli d'Italia	1' 31"	1' 31"
Aimi Enrico	Forza Italia	1' 33"	1' 27"
Lisi Gloria	Altri	2' 48"	1' 26"
Ancisi Alvaro	Altri	2' 10"	1' 16"
Ostellari Andrea	Lega	1' 27"	1' 13"
Ferri Lorenzo	Partito Comunista	1' 34"	1' 12"
De Pascale Michele	Partito Democratico	3' 22"	1' 10"
Palumbo Dora	Altri	2' 20"	1' 10"
Labanti Luca	Altri	2' 25"	1' 9"
Rossini Matteo	Altri	1' 35"	1' 6"

\* Altri soggetti= soggetti pertinenti che non hanno incarichi di Governo Nazionale o Locale e non sono soggetti istituzionali nazionali, e soggetti istituzionali locali e nazionali con fusione politica

### Distribuzione del Tempo in voce (TGD)

TGR Toscana  
1 luglio - 30 settembre 2021



**Base: 62' 50"**

---

**Tgr - Toscana**

**Distribuzione dei tempi** **1 luglio - 30 settembre 2021**

<b>Soggetto</b>	<b>T percentuale</b>	<b>TGD percentuale</b>
Governo Locale	40,1	42,2
Governo e Istituzioni Nazionali	23,2	18,9
Altri Soggetti	36,7	38,9
Percentuali	<b>100,0</b>	<b>100,0</b>
Totali in minuti	<b>202' 57"</b>	<b>62' 50"</b>

## Tgr - Toscana

## Distribuzione dei tempi

1 luglio - 30 settembre 2021

## Soggetti governo locale (ruolo)

Soggetto	T percentuale	TGD percentuale
Assessori di Giunta comunale	8,4	13,1
Assessori di Giunta provinciale	0,0	0,0
Assessori di Giunta regionale	4,4	4,2
Presidenti di Provincia	0,9	2,5
Presidenti di Regione	29,1	14,6
Sindaco capoluogo di Regione	11,7	8,6
Altri Sindaci	45,5	57,0
<b>Percentuali</b>	<b>100,0</b>	<b>100,0</b>
<b>Totali in minuti</b>	<b>81' 23"</b>	<b>26' 32"</b>

## Primi 20 Soggetti governo locale

Soggetto	Ruolo	Appartenenza	T (minuti)	TGD (minuti)
Giani Eugenio	Presidente Regione Toscana	Partito Democratico	23' 42"	3' 52"
Nardella Dario	Sindaco Firenze	Partito Democratico	9' 26"	2' 17"
De Mossi Luigi	Sindaco di Siena	Altri	4' 39"	1' 36"
Funaro Sara	Assessore Comune Firenze	Partito Democratico	2' 13"	1' 23"
Baroncelli David	Sindaco di Barberino Tavarnelle (FI)	Partito Democratico	1' 56"	1' 16"
Salveti Luca	Sindaco Livorno	Altri	3' 54"	1' 6"
Fossi Emiliano	Sindaco Campi Bisenzio (FI)	Partito Democratico	1' 56"	0' 59"
Scalzini Alessandro	Sindaco Sassetta LI	Altri	2' 13"	0' 49"
Cucini Giacomo	Sindaco di Certaldo (FI)	Partito Democratico	1' 12"	0' 45"
Taccola Andrea	Assess Com Vicopisano (PI)	Partito Democratico	0' 56"	0' 42"
Monni Monia	Assessora Regione Toscana	Partito Democratico	1' 7"	0' 40"
Carlà Campa Filippo	Sindaco Vicchio (FI)	Altri	0' 38"	0' 38"
Simoncini Gianfranco	Ass. com. Livorno	Partito Democratico	0' 46"	0' 35"
Spinelli Alessio	Sindaco comune Fucecchio (FI)	Partito Democratico	1' 7"	0' 32"
De Pasquale Francesco	Sindaco di Carrara	Movimento 5 Stelle	0' 30"	0' 30"
Rossi Daniele	Sindaco di Seggiano (GR)	Altri	0' 30"	0' 30"
Franceschelli Silvio	Sindaco Montalcino - Presidente Provincia Siena	Partito Democratico	0' 29"	0' 29"
Parrella Ilaria	Sindaca Santa Maria a Monte (PI)	Altri	1' 3"	0' 27"
Conti Michele	Sindaco di Pisa	Altri	1' 0"	0' 27"
Zini Angelo	Sindaco di Portoferraio (LI)	Altri	0' 37"	0' 27"

## Tgr - Toscana

### Distribuzione dei tempi

1 luglio - 30 settembre 2021

\* Altri soggetti (Appartenenza politica)

Soggetto	T percentuale	TGD percentuale
Forza Italia	6,88	9,15
Lega	18,41	11,82
Fratelli d'Italia	6,17	10,38
Azione	0,25	0
Partito Socialista	0,58	1,23
Sinistra Italiana - Sinistra Ecologia e Libertà	1,47	1,02
Radicali Italiani	0,2	0
Più Europa - Centro Democratico	0,96	2,25
Partito Democratico	25,12	18,1
Italia Viva	10,91	9,36
Liberi e Uguali	0,13	0
Potere al Popolo!	1,79	3,55
Rifondazione Comunista	1,74	1,23
Europa Verde	0,47	0,89
Partito Comunista	2,82	2,46
Movimento 5 Stelle	4,78	7,51
Altri	17,32	21,05
Percentuali	100	100
Totali in minuti	74' 35"	24' 24"

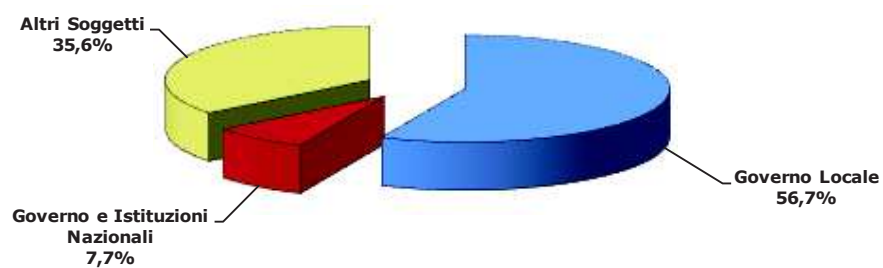
Primi 20 \* Altri Soggetti

Soggetto	Appartenenza Politica	T (minuti)	TGD (minuti)
Salvini Matteo	Lega	9' 33"	1' 53"
Torselli Francesco	Fratelli d'Italia	2' 10"	1' 35"
Letta Enrico	Partito Democratico	9' 5"	1' 30"
Marrocchesi Marzi Tommaso	Altri	2' 21"	0' 58"
Scaramelli Stefano	Italia Viva	2' 31"	0' 45"
Noferi Silvia	Movimento 5 Stelle	0' 52"	0' 41"
Mazzeo Antonio	Partito Democratico	1' 53"	0' 40"
Mallegni Massimo	Forza Italia	1' 10"	0' 39"
Toccafondi Gabriele	Italia Viva	1' 16"	0' 38"
Renzi Matteo	Italia Viva	3' 18"	0' 37"
Rizzo Marco	Partito Comunista	2' 6"	0' 36"
Ruotolo Sandro	Altri	0' 35"	0' 35"
Bonino Emma	Più Europa - Centro Democratico	0' 43"	0' 33"
Golini Elena	Potere al Popolo!	0' 43"	0' 33"
Culicchi Leonardo	Partito Democratico	2' 9"	0' 32"
Brunori Daniele	Lega	1' 1"	0' 32"
Rappuoli Angelina	Altri	0' 42"	0' 31"
Bonafè Simona	Partito Democratico	0' 54"	0' 30"
Tajani Antonio	Forza Italia	0' 45"	0' 29"
Agostini Tommaso	Altri	0' 43"	0' 29"

\* Altri soggetti= soggetti pertinenti che non hanno incarichi di Governo Nazionale o Locale e non sono soggetti istituzionali nazionali, e soggetti istituzionali locali e nazionali con fuzione politica

### Distribuzione del Tempo in voce (TGD)

TGR Umbria  
1 luglio - 30 settembre 2021



**Base: 107' 16"**

---

## Tgr - Umbria

### Distribuzione dei tempi

1 luglio - 30 settembre 2021

Soggetto	T percentuale	TGD percentuale
Governo Locale	46,6	56,7
Governo e Istituzioni Nazionali	12,5	7,7
Altri Soggetti	40,9	35,6
Percentuali	100,0	100,0
Totali in minuti	204' 8"	107' 16"

## Tgr - Umbria

### Distribuzione dei tempi

1 luglio - 30 settembre 2021

#### Soggetti governo locale (ruolo)

Soggetto	T percentuale	TGD percentuale
Assessori di Giunta comunale	13,0	17,1
Assessori di Giunta provinciale	0,0	0,0
Assessori di Giunta regionale	17,4	11,4
Presidenti di Provincia	0,0	0,0
Presidenti di Regione	17,9	11,4
Sindaco capoluogo di Regione	0,7	0,0
Altri Sindaci	51,0	60,1
<b>Percentuali</b>	<b>100,0</b>	<b>100,0</b>
<b>Totali in minuti</b>	<b>95' 9"</b>	<b>60' 52"</b>

#### Primi 20 Soggetti governo locale

Soggetto	Ruolo	Appartenenza	T (minuti)	TGD (minuti)
Tesei Donatella	Presidente Regione Umbria	Lega	15' 57"	6' 42"
Toniaccini Michele	Sindaco di Deruta (PG)	Altri	7' 46"	6' 29"
Coletto Luca	Assessore Regione Umbria	Lega	6' 39"	3' 21"
Burico Matteo	Sindaco Castiglione del Lago (PG)	Partito Democratico	3' 1"	2' 33"
Bacchetta Luciano	Sind. Città di Castello - Pres. prov. Perugia	Partito Socialista	3' 28"	2' 29"
Alemanno Nicola	Sindaco Norcia	Forza Italia	3' 9"	2' 20"
Morrone Roberto	Assessore Regione Umbria	Forza Italia	3' 10"	1' 52"
Cherubini Giulio	Sindaco di Panicale (PG)	Partito Democratico	1' 52"	1' 52"
Pasquali Sandro	Sindaco di Passignano sul Trasimeno (PG)	Partito Democratico	1' 52"	1' 39"
De Carolis Mario	Sindaco comune Cascia (Pg)	Altri	1' 51"	1' 39"
Fratini Paolo	Sindaco comune San Giustino (PG)	Altri	1' 37"	1' 26"
Latini Leonardo	Sindaco di Terni	Lega	3' 16"	1' 25"
Tardani Roberta	Sindaco di Orvieto (TR)	Forza Italia	1' 8"	1' 8"
Roncella Fabio	Sindaco di Montegabbione	Altri	1' 6"	1' 6"
Chiodini Giacomo	Sindaco comune Magione (PG)	Partito Democratico	1' 0"	1' 0"
Proietti Stefania	Sindaco di Assisi (PG)	Altri	1' 37"	0' 57"
Zuccharini Stefano	Sindaco di Foligno (PG)	Lega	1' 22"	0' 57"
Bontempi Giovanni	Sindaco Nocera Umbra (PG)	Altri	1' 3"	0' 56"
Fatale Stefano	Assessore comune Terni	Forza Italia	0' 57"	0' 52"
Salvati Benedetta	Ass. com. Terni	Lega	1' 36"	0' 50"



## Tgr - Umbria

### Distribuzione dei tempi

1 luglio - 30 settembre 2021

\* Altri soggetti (Appartenenza politica)

Soggetto	T percentuale	TGD percentuale
Forza Italia	6,25	7,77
Lega	26,39	22,13
Fratelli d'Italia	10,09	10,91
Popolo della Famiglia	1,08	1,53
Azione	2,14	1,7
Radicali Italiani	0,74	0
Partito Democratico	25,11	25,67
Italia Viva	1,54	0,52
Movimento 5 Stelle	11,33	12,75
Altri	14,09	15,36
Coraggio Italia	1,24	1,66
Percentuali	100	100
Totali in minuti	83' 25"	38' 11"

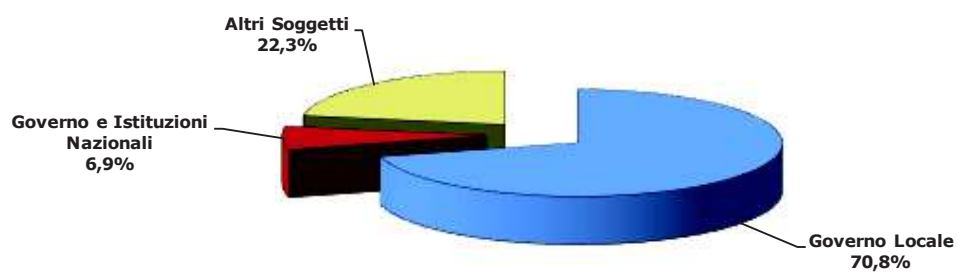
Primi 20 \* Altri Soggetti

Soggetto	Appartenenza Politica	T (minuti)	TGD (minuti)
Salvini Matteo	Lega	13' 21"	4' 53"
Bori Tommaso	Partito Democratico	4' 13"	2' 33"
Verini Walter	Partito Democratico	2' 49"	1' 50"
Pavanelli Emma	Movimento 5 Stelle	2' 47"	1' 46"
Provenzano Giuseppe	Partito Democratico	2' 43"	1' 13"
Squarta Marco	Fratelli d'Italia	2' 10"	1' 13"
Tajani Antonio	Forza Italia	2' 38"	1' 12"
Prisco Emanuele	Fratelli d'Italia	1' 22"	1' 7"
Conte Giuseppe	Movimento 5 Stelle	3' 4"	1' 3"
Pasculli Federico	Movimento 5 Stelle	1' 2"	1' 2"
Stefani Erika	Lega	2' 6"	1' 0"
Ciotti Luigino	Altri	1' 50"	0' 47"
Pillon Simone	Lega	0' 54"	0' 44"
Altavilla Pietro Luigi	Altri	0' 49"	0' 43"
Meloni Giorgia	Fratelli d'Italia	1' 23"	0' 41"
Zampa Sandra	Partito Democratico	0' 44"	0' 40"
Zingaretti Nicola	Partito Democratico	1' 11"	0' 36"
Nevi Raffaele	Forza Italia	0' 45"	0' 36"
Rossi Michele	Altri	0' 33"	0' 33"
Craxi Stefania Gabriella Anastasia	Forza Italia	0' 31"	0' 31"

\* Altri soggetti= soggetti pertinenti che non hanno incarichi di Governo Nazionale o Locale e non sono soggetti istituzionali nazionali, e soggetti istituzionali locali e nazionali con fusione politica

### Distribuzione del Tempo in voce (TGD)

TGR Marche  
1 luglio - 30 settembre 2021



**Base: 104' 41"**

---

**Distribuzione dei tempi** **Tgr - Marche** **1 luglio - 30 settembre 2021**

<b>Soggetto</b>	<b>T percentuale</b>	<b>TGD percentuale</b>
Governo Locale	56,8	70,8
Governo e Istituzioni Nazionali	13,5	6,9
Altri Soggetti	29,7	22,3
Percentuali	<b>100,0</b>	<b>100,0</b>
Totali in minuti	<b>199' 13"</b>	<b>104' 41"</b>

## Tgr - Marche

### Distribuzione dei tempi

1 luglio - 30 settembre 2021

#### Soggetti governo locale (ruolo)

Soggetto	T percentuale	TGD percentuale
Assessori di Giunta comunale	10,5	14,8
Assessori di Giunta provinciale	0,0	0,0
Assessori di Giunta regionale	19,6	16,3
Presidenti di Provincia	0,3	0,5
Presidenti di Regione	13,4	5,6
Sindaco capoluogo di Regione	7,1	3,9
Altri Sindaci	49,1	58,9
<b>Percentuali</b>	<b>100,0</b>	<b>100,0</b>
<b>Totali in minuti</b>	<b>113' 14"</b>	<b>74' 6"</b>

#### Primi 20 Soggetti governo locale

Soggetto	Ruolo	Appartenenza	T (minuti)	TGD (minuti)
Acquaroli Francesco	Presidente Regione Marche	Fratelli d'Italia	13' 13"	3' 54"
Franchi Michele	Sindaco Arquata del Tronto (AP)	Altri	3' 33"	3' 13"
Mancinelli Valeria	Sindaco di Ancona	Partito Democratico	7' 6"	2' 53"
Saltamartini Filippo	Ass. Reg. Marche	Lega	5' 43"	2' 39"
Vimini Daniele	Assessore Comune Pesaro	Partito Democratico	2' 42"	2' 29"
Gentilucci Alessandro	Sindaco di Pieve Torina (MC)	Altri	3' 28"	2' 24"
Carloni Mirco	Ass. Reg. Marche	Lega	3' 23"	2' 12"
Baldelli Francesco	Ass. Reg. Marche	Fratelli d'Italia	2' 42"	2' 8"
Fioravanti Marco	Sindaco Ascoli Piceno	Fratelli d'Italia	2' 37"	2' 7"
Lucarelli Etienn	Assessore comune Fano (PS)	Altri	2' 5"	1' 49"
Aguzzi Stefano	Ass. Reg. Marche	Forza Italia	2' 26"	1' 42"
Bacci Massimo	Sindaco di Jesi	Altri	1' 53"	1' 36"
Castelli Guido	Ass. Reg. Marche	Fratelli d'Italia	3' 38"	1' 31"
Latini Giorgia	Ass. Reg. Marche	Lega	2' 50"	1' 30"
Curti Augusto	Sindaco di Force (AP)	Altri	1' 37"	1' 27"
Matricardi Daniel	Sindaco Montalto Marche (AP)	Lega	1' 24"	1' 18"
Ricci Matteo	Sindaco Pesaro	Partito Democratico	4' 12"	1' 12"
Spiganti Maurizi Gian Luigi	Sindaco di Visso (MC)	Altri	1' 12"	1' 12"
Seri Massimo	Sindaco di Fano (PU)	Altri	1' 21"	1' 10"
Marziali Meri	Sindaca Monterubbiano (AP)	Altri	1' 17"	1' 10"

## Tgr - Marche

## Distribuzione dei tempi

1 luglio - 30 settembre 2021

\* Altri soggetti (Appartenenza politica)

Soggetto	T percentuale	TGD percentuale
Forza Italia	8,36	7,98
Noi con l'Italia	1,69	1,5
Lega	12,65	14,26
Unione di Centro	3,05	1,92
Fratelli d'Italia	10,08	10,69
Popolo della Famiglia	1,95	1,21
Partito Socialista	2,2	1,28
Sinistra Italiana - Sinistra Ecologia e Libertà	4,88	2,85
Radicali Italiani	1,52	2,71
Partito Democratico	20,75	24,31
Potere al Popolo!	2,96	1,21
Europa Verde	2	1,07
Partito Comunista	1,24	1,28
Movimento 5 Stelle	10,28	9,34
Altri	16,39	18,39
Percentuali	100	100
Totali in minuti	59' 2"	23' 23"

Primi 20 \* Altri Soggetti

Soggetto	Appartenenza Politica	T (minuti)	TGD (minuti)
Prodi Romano	Partito Democratico	2' 9"	1' 14"
Segre Liliana	Altri	2' 9"	1' 13"
Mangialardi Maurizio	Partito Democratico	3' 14"	1' 0"
Salvini Matteo	Lega	4' 5"	0' 58"
Tajani Antonio	Forza Italia	2' 33"	0' 54"
Ciccioli Carlo	Fratelli d'Italia	0' 54"	0' 47"
Biancani Andrea	Partito Democratico	0' 48"	0' 45"
Ascani Roberto	Movimento 5 Stelle	1' 34"	0' 44"
Turchetti Gabriella	Altri	1' 20"	0' 43"
Ruggeri Marta	Movimento 5 Stelle	1' 8"	0' 43"
Tiranti Marco	Partito Democratico	1' 23"	0' 41"
Frattoanni Nicola	Sinistra Italiana - Sinistra Ecologia e Libertà	1' 56"	0' 40"
Moreschi Tommaso	Altri	1' 17"	0' 39"
Vitturini Maria Lina	Fratelli d'Italia	0' 59"	0' 39"
Soldo Antonella	Radicali Italiani	0' 38"	0' 38"
Rossi Giacomo	Altri	0' 51"	0' 34"
Sgarbi Vittorio	Altri	0' 31"	0' 31"
Mastrovincenzo Antonio	Partito Democratico	0' 59"	0' 28"
Saccone Antonio	Unione di Centro	0' 38"	0' 27"
Marinelli Renzo	Lega	0' 30"	0' 27"

\* Altri soggetti= soggetti pertinenti che non hanno incarichi di Governo Nazionale o Locale e non sono soggetti istituzionali nazionali, e soggetti istituzionali locali e nazionali con fusione politica

### Distribuzione del Tempo in voce (TGD)

TGR Lazio  
1 luglio - 30 settembre 2021



**Base: 128' 56"**

---

## Tgr - Lazio

### Distribuzione dei tempi

1 luglio - 30 settembre 2021

Soggetto	T percentuale	TGD percentuale
Governo Locale	41,0	47,9
Governo e Istituzioni Nazionali	9,1	4,4
Altri Soggetti	49,9	47,7
Percentuali	<b>100,0</b>	<b>100,0</b>
Totali in minuti	<b>309' 12"</b>	<b>128' 56"</b>

## Tgr - Lazio

## Distribuzione dei tempi

1 luglio - 30 settembre 2021

## Soggetti governo locale (ruolo)

Soggetto	T percentuale	TGD percentuale
Assessori di Giunta comunale	8,5	12,1
Assessori di Giunta provinciale	0,0	0,0
Assessori di Giunta regionale	35,4	35,8
Presidenti di Provincia	0,9	1,8
Presidenti di Regione	11,6	9,2
Sindaco capoluogo di Regione	16,5	6,9
Altri Sindaci	27,1	34,2
<b>Percentuali</b>	<b>100,0</b>	<b>100,0</b>
<b>Totali in minuti</b>	<b>126' 48"</b>	<b>61' 42"</b>

## Primi 20 Soggetti governo locale

Soggetto	Ruolo	Appartenenza	T (minuti)	TGD (minuti)
D'Amato Alessio	Assessore sanità Regione Lazio	Partito Democratico	41' 11"	19' 32"
Zingaretti Nicola	Presidente regione Lazio	Partito Democratico	14' 42"	5' 39"
Raggi Virginia	Sindaco Roma - Cand. sind. Roma 2021	Movimento 5 Stelle	20' 36"	4' 16"
Borelli Massimiliano	Sindaco Albano Laziale (RM)	Partito Democratico	6' 51"	2' 26"
Bigiotti Stefano	Sindaco Valentano (VT)	Forza Italia	2' 36"	1' 56"
Proietti Giuseppe	Sindaco comune Tivoli (RM)	Altri	2' 20"	1' 35"
Arena Giovanni Maria	Sindaco Viterbo	Forza Italia	3' 23"	1' 31"
Di Bernardino Claudio	Assessore regione Lazio	Liberi e Uguali	1' 28"	1' 19"
Montino Esterino	Sindaco comune Fiumicino (Rm)	Partito Democratico	1' 24"	1' 9"
Fruci Lorenza	Assessore Comune Roma	Altri	1' 7"	1' 7"
Valeriani Massimiliano	Assessore urbanistica Regione Lazio	Partito Democratico	1' 45"	1' 2"
De Angelis Candido	Sindaco Anzio (RM)	Lega	1' 4"	0' 59"
Zapponi Emanuela	Vice sindaco Comune Valentano (VT)	Altri	1' 0"	0' 54"
Mancini Francesco	Sindaco Magliano Romano (RM)	Lega	1' 19"	0' 53"
Santomauro Gerardo	Sind Ventotene (LT)	Altri	1' 3"	0' 50"
Gubetti Elena Maria	Ass. Com. Cerveteri	Altri	0' 58"	0' 48"
Barbet Michel	Sindaco di Guidonia Montecelio (RM)	Movimento 5 Stelle	1' 28"	0' 46"
Pompeo Antonio	Pres.Prov.Frosinone-Sindaco Ferentino	Partito Democratico	0' 43"	0' 43"
Bufacchi Massimo	Assessore comune Amatrice (RI)	Altri	0' 45"	0' 41"
Savarese Mario	Sindaco comune Ardea (Rm)	Movimento 5 Stelle	1' 6"	0' 38"



## Tgr - Lazio

## Distribuzione dei tempi

\* Altri soggetti (Appartenenza politica)

Soggetto	T percentuale	TGD percentuale
Forza Italia	5,25	4,93
Legambiente	8,35	6,77
Unione di Centro	0,64	0,84
Italia agli Italiani-Forza Nuova	1,23	0
Fratelli d'Italia	7,42	7,78
CasaPound	0,12	0
Popolo della Famiglia	0,85	0,76
Azione	8,31	10,02
MIS	0,35	0,38
Partito Socialista	0,13	0
Radicali Italiani	0,13	0,22
Più Europa - Centro Democratico	0,42	0,6
Partito Democratico	19,11	16,26
Italia dei valori-Lista Di Pietro	1,25	1,68
Italia Viva	0,29	0,41
Liberi e Uguali	0,56	0,7
Potere al Popolo!	0,7	1,06
Rifondazione Comunista	0,26	0
Europa Verde	0,16	0
Partito Comunista	0,6	0,79
Movimento 5 Stelle	12,64	13,71
Democrazia Solidale	1,74	1,27
Altri	29,46	31,82
Coraggio Italia	0,03	0
Percentuali	100	100
Totali in minuti	154' 22"	61' 31"

## 1 luglio - 30 settembre 2021

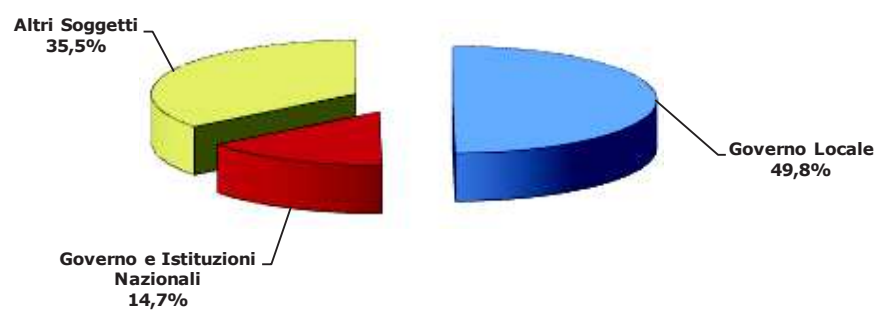
Primi 20 \* Altri Soggetti

Soggetto	Appartenenza Politica	T (minuti)	TGD (minuti)
Michetti Enrico	Altri	14' 18"	6' 50"
Gualtieri Roberto	Partito Democratico	20' 59"	6' 33"
Raggi Virginia	Movimento 5 Stelle	12' 11"	5' 52"
Calenda Carlo	Azione	12' 1"	5' 25"
Meloni Giorgia	Fratelli d'Italia	5' 54"	2' 37"
Salvini Matteo	Legambiente	3' 49"	1' 54"
Zaccheo Vincenzo	Altri	4' 43"	1' 32"
Coletta Damiano	Altri	3' 3"	1' 28"
Gasparri Maurizio	Forza Italia	1' 47"	1' 19"
Conte Giuseppe	Movimento 5 Stelle	2' 28"	1' 4"
Trefiletti Rosario	Italia dei valori-Lista Di Pietro	1' 41"	1' 2"
Bonaccorsi Lorenza	Partito Democratico	0' 56"	0' 47"
Di Giulio Nello	Altri	0' 46"	0' 46"
Matone Simonetta	Legambiente	1' 15"	0' 45"
Lollobrigida Francesco	Fratelli d'Italia	0' 50"	0' 44"
Canitano Elisabetta	Potere al Popolo!	1' 5"	0' 39"
Berdini Paolo	Altri	0' 59"	0' 37"
Magli Paolo Oronzo	Altri	0' 57"	0' 36"
Marrazzo Fabrizio	Altri	1' 22"	0' 35"
Iacomoni Sergio	Altri	1' 3"	0' 35"

\* Altri soggetti= soggetti pertinenti che non hanno incarichi di Governo Nazionale o Locale e non sono soggetti istituzionali nazionali, e soggetti istituzionali locali e nazionali con funzione politica

### Distribuzione del Tempo in voce (TGD)

TGR Abruzzo  
1 luglio - 30 settembre 2021



Base: 97' 2"

---

## Tgr - Abruzzo

### Distribuzione dei tempi

1 luglio - 30 settembre 2021

Soggetto	T percentuale	TGD percentuale
Governo Locale	44,4	49,8
Governo e Istituzioni Nazionali	24,0	14,7
Altri Soggetti	31,6	35,5
Percentuali	<b>100,0</b>	<b>100,0</b>
Totali in minuti	<b>224' 11"</b>	<b>97' 2"</b>

## Tgr - Abruzzo

### Distribuzione dei tempi

1 luglio - 30 settembre 2021

#### Soggetti governo locale (ruolo)

Soggetto	T percentuale	TGD percentuale
Assessori di Giunta comunale	10,9	16,2
Assessori di Giunta provinciale	0,0	0,0
Assessori di Giunta regionale	13,5	12,8
Presidenti di Provincia	3,3	3,7
Presidenti di Regione	13,8	7,3
Sindaco capoluogo di Regione	6,3	4,0
Altri Sindaci	52,2	56,0
<b>Percentuali</b>	<b>100,0</b>	<b>100,0</b>
<b>Totali in minuti</b>	<b>99' 29"</b>	<b>48' 17"</b>

#### Primi 20 Soggetti governo locale

Soggetto	Ruolo	Appartenenza	T (minuti)	TGD (minuti)
Marsilio Marco	Presidente Regione Abruzzo	Fratelli d'Italia	11' 55"	3' 32"
Masci Carlo	Sindaco di Pescara	Forza Italia	4' 54"	2' 21"
Veri Nicoletta	Ass. Reg. Abruzzo	Lega	4' 6"	2' 19"
Tiberini Massimo	Sindaco di Casoli	Altri	2' 37"	2' 2"
Biondi Pierluigi	Sindaco L'Aquila	Fratelli d'Italia	5' 49"	1' 55"
Imprudente Emanuele	Ass. Reg. Abruzzo	Lega	2' 52"	1' 36"
Daniele Raffaele detto Lele	Assessore opere pubbliche L'Aquila	Unione di Centro	1' 41"	1' 30"
Ferrara Diego	Sindaco di Chieti	Altri	3' 15"	1' 28"
Pupillo Mario	Pres. Prov. Chieti-Sind. Lanciano (CH)	Partito Democratico	2' 41"	1' 17"
Presutti Carmine	Sindaco di Vittorito	Altri	1' 22"	1' 10"
D'Alfonso Simone Romano	Sindaco di Lettomanooppello (PE)	Altri	2' 31"	1' 2"
Santilli Gianni	Ass. com Pescara	Lega	1' 27"	0' 54"
De Acetis Luigi	Sindaco Caramanico Terme (PE)	Altri	0' 56"	0' 53"
Berardini Gianclemente	Sind. Gioia dei Marsi (AQ)	Altri	1' 8"	0' 51"
Giangiulli Diego Valerio	Sindaco di Pretoro (CH)	Altri	1' 16"	0' 48"
Mancini Giovanni	Sindaco di Torre de' Passeri (PE)	Altri	0' 58"	0' 48"
D'Alberto Gianguido	Sindaco Teramo	Altri	3' 14"	0' 45"
Zaffiri Antonio	Sind. di Collecervino - Pres. prov. Pescara	Altri	1' 37"	0' 44"
Chieffo Agostino	Sindaco di Gissi (CH)	Altri	0' 49"	0' 42"
D'Alonzo Giuseppe	Sindaco Crognaleto (TE)	Partito Democratico	0' 48"	0' 41"

## Tgr - Abruzzo

### Distribuzione dei tempi

\* Altri soggetti (Appartenenza politica)

Soggetto	T percentuale	TGD percentuale
Forza Italia	13,82	16,35
Lega	10,67	8,51
Unione di Centro	1,34	1,31
Fratelli d'Italia	3,24	2,61
Azione	0,07	0
Partito Socialista	1,32	1,64
Movimento dei Democratici e Progressisti	0,09	0
Sinistra Italiana - Sinistra Ecologia e Libertà	0,99	1,26
Radicali Italiani	1,18	0
Più Europa - Centro Democratico	0,56	0
Partito Democratico	28,81	20,46
Italia Viva	5,48	4,4
Rifondazione Comunista	0,66	1,35
Movimento 5 Stelle	15,16	18,29
Partito Radicale - Lista Pannella	0,49	1,02
Altri	16,12	22,8
<b>Percentuali</b>	<b>100</b>	<b>100</b>
<b>Totali in minuti</b>	<b>70' 55"</b>	<b>34' 27"</b>

1 luglio - 30 settembre 2021


Primi 20 \* Altri Soggetti

Soggetto	Appartenenza Politica	T (minuti)	TGD (minuti)
Pettinari Domenico	Movimento 5 Stelle	4' 57"	2' 59"
Sgarbi Vittorio	Altri	1' 51"	1' 28"
Letta Gianni	Forza Italia	1' 51"	1' 27"
D'Alfonso Luciano	Partito Democratico	2' 35"	1' 17"
Fina Michele	Partito Democratico	3' 55"	1' 13"
Sospiri Lorenzo	Forza Italia	2' 6"	1' 7"
Salvini Matteo	Lega	3' 5"	1' 6"
Blasioli Antonio	Partito Democratico	2' 24"	0' 59"
Bagnai Alberto	Lega	1' 0"	0' 56"
Marcozzi Sara	Movimento 5 Stelle	1' 1"	0' 50"
Del Boccio Antonio	Altri	0' 53"	0' 50"
Paolucci Silvio	Partito Democratico	0' 59"	0' 47"
Orlando Andrea	Partito Democratico	1' 25"	0' 46"
Di Maio Luigi	Movimento 5 Stelle	0' 52"	0' 40"
Torto Daniela	Movimento 5 Stelle	1' 32"	0' 39"
D'Alessandro Camillo	Italia Viva	2' 3"	0' 38"
Maraio Enzo	Partito Socialista	0' 53"	0' 34"
Pagano Nazario	Forza Italia	0' 37"	0' 33"
Meloni Giorgia	Fratelli d'Italia	1' 39"	0' 32"
Romano Paolo	Italia Viva	0' 31"	0' 31"

\* Altri soggetti= soggetti pertinenti che non hanno incarichi di Governo Nazionale o Locale e non sono soggetti istituzionali nazionali, e soggetti istituzionali locali e nazionali con fusione politica

### Distribuzione del Tempo in voce (TGD)

TGR Molise  
1 luglio - 30 settembre 2021



**Base: 62' 24"**

---

## Tgr - Molise

### Distribuzione dei tempi

1 luglio - 30 settembre 2021

Soggetto	T percentuale	TGD percentuale
Governo Locale	55,7	47,1
Governo e Istituzioni Nazionali	12,9	10,3
Altri Soggetti	31,4	42,6
Percentuali	<b>100,0</b>	<b>100,0</b>
Totali in minuti	<b>175' 16"</b>	<b>62' 24"</b>

## Tgr - Molise

## Distribuzione dei tempi

1 luglio - 30 settembre 2021

## Soggetti governo locale (ruolo)

Soggetto	T percentuale	TGD percentuale
Assessori di Giunta comunale	5,5	6,9
Assessori di Giunta provinciale	0,0	0,0
Assessori di Giunta regionale	6,5	3,6
Presidenti di Provincia	1,3	2,4
Presidenti di Regione	43,1	25,4
Sindaco capoluogo di Regione	8,1	8,5
Altri Sindaci	35,5	53,2
<b>Percentuali</b>	<b>100,0</b>	<b>100,0</b>
<b>Totali in minuti</b>	<b>97' 40"</b>	<b>29' 25"</b>

## Primi 20 Soggetti governo locale

Soggetto	Ruolo	Appartenenza	T (minuti)	TGD (minuti)
Toma Donato	Presidente Regione Molise	Forza Italia	39' 43"	7' 14"
Gravina Roberto	Sindaco Campobasso	Movimento 5 Stelle	7' 56"	2' 30"
D'Apollonio Giacomo	Sindaco di Isernia	Altri	4' 27"	2' 28"
Di Pardo Roberto	Sindaco Petacciato CB	Altri	1' 14"	1' 2"
Roberti Francesco	Sindaco di Termoli (CB) - Pres.Prov.Campobasso	Forza Italia	2' 15"	1' 1"
Testa Pietro	Sindaco di Riccia (CB)	Altri	1' 4"	1' 0"
Terriaca Giuseppe	Sindaco comune Sant'Elena Sannita (Is)	Altri	0' 58"	0' 58"
Caranci Carla	Assessore comunale di Castelpizzuto (IS)	Altri	1' 10"	0' 53"
Cotugno Vincenzo	Ass.Reg.Molise	Altri	1' 30"	0' 48"
Di Matteo Giovanni	Sindaco San Martino in Pensilis (CB)	Altri	1' 7"	0' 46"
Ricci Alfredo	Sindaco di Venafro (IS) - Pres. Prov. Isernia	Altri	1' 19"	0' 43"
Santilli Teodoro	Sindaco di Rocchetta a Volturno (IS)	Altri	0' 41"	0' 41"
Boccardo Flavio	Sindaco di Castelmauro (CB)	Altri	1' 29"	0' 31"
Credico Domenico	Sindaco San Giovanni in Galdo (CB)	Altri	0' 41"	0' 31"
Sciulli Pompilio	Ass. com. Pescopennataro (IS)	Altri	0' 55"	0' 30"
Amoroso Angela	Sindaca di Limosano (CB)	Altri	0' 30"	0' 30"
Di Ianni Remo	Sindaco Cerro al Volturno (IS)	Altri	1' 23"	0' 27"
Ciccone Felice	Sindaco Macchia Godena (IS)	Altri	0' 41"	0' 27"
Nucci Nunziatina	Sindaco Sant'Angelo del Pesco (IS)	Altri	0' 31"	0' 27"
Saia Daniele	Sindaco Agnone (IS)	Partito Socialista	0' 31"	0' 25"



## Tgr - Molise

### Distribuzione dei tempi

\* Altri soggetti (Appartenenza politica)

Soggetto	T percentuale	TGD percentuale
Forza Italia	16,47	15,64
Lega	13,5	15,58
Unione di Centro	1,27	0,88
Fratelli d'Italia	12,35	14,26
Azione	0,09	0
Partito Socialista	0,24	0
Sinistra Italiana - Sinistra Ecologia e Libertà	1	1,57
Radicali Italiani	0,36	0
Partito Democratico	12,47	13,32
Italia Viva	6,13	6,47
Liberi e Uguali	2	2,95
Movimento 5 Stelle	18,51	17,78
Popolari per l'Italia	1,64	2,83
Altri	13,45	8,72
L'alternativa c'è	0,52	0
<b>Percentuali</b>	<b>100</b>	<b>100</b>
<b>Totali in minuti</b>	<b>54' 56"</b>	<b>26' 32"</b>

### 1 luglio - 30 settembre 2021

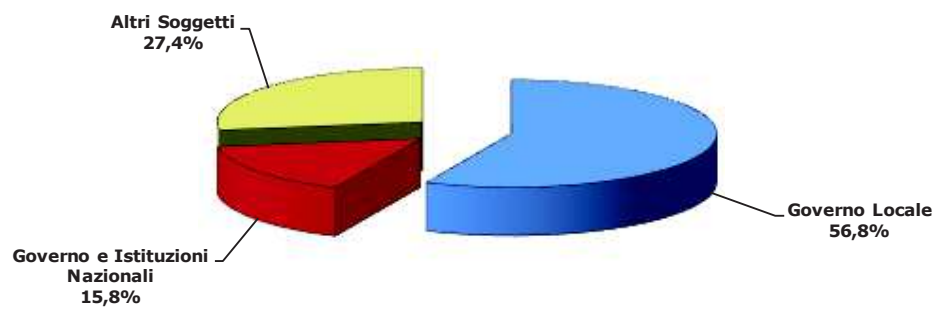
Primi 20 \* Altri Soggetti

Soggetto	Appartenenza Politica	T (minuti)	TGD (minuti)
Salvini Matteo	Lega	4' 40"	2' 32"
Iorio Angelo Michele	Fratelli d'Italia	2' 43"	2' 4"
Fanelli Micaela	Partito Democratico	2' 16"	1' 48"
Federico Antonio	Movimento 5 Stelle	2' 10"	1' 29"
Marone Michele	Lega	1' 19"	1' 8"
Salvatore Alessandra	Partito Democratico	1' 1"	1' 1"
Melogli Gabriele	Forza Italia	3' 59"	1' 0"
Tedeschi Cosmo	Altri	3' 12"	1' 0"
Greco Andrea	Movimento 5 Stelle	1' 6"	0' 59"
Di Sandro Filoteo	Fratelli d'Italia	0' 59"	0' 56"
Castrataro Pietro	Altri	3' 25"	0' 52"
Di Maio Luigi	Movimento 5 Stelle	1' 32"	0' 47"
Conte Giuseppe	Movimento 5 Stelle	1' 28"	0' 38"
Tajani Antonio	Forza Italia	1' 25"	0' 38"
Tartaglione Annaelsa	Forza Italia	0' 33"	0' 33"
De Chirico Fabio	Movimento 5 Stelle	0' 47"	0' 32"
Scarabeo Massimiliano	Fratelli d'Italia	0' 31"	0' 31"
Occhionero Giuseppina	Italia Viva	0' 42"	0' 29"
Testa Stefano	Lega	0' 31"	0' 28"
Izzi Stefano	Altri	0' 30"	0' 27"

\* Altri soggetti= soggetti pertinenti che non hanno incarichi di Governo Nazionale o Locale e non sono soggetti istituzionali nazionali, e soggetti istituzionali locali e nazionali con fusione politica

Distribuzione del Tempo in voce (TGD)

TGR Campania  
1 luglio - 30 settembre 2021



Base: 125' 19"

---

## Tgr - Campania

### Distribuzione dei tempi

1 luglio - 30 settembre 2021

Soggetto	T percentuale	TGD percentuale
Governo Locale	50,7	56,8
Governo e Istituzioni Nazionali	22,4	15,8
Altri Soggetti	26,9	27,4
Percentuali	<b>100,0</b>	<b>100,0</b>
Totali in minuti	<b>241' 4"</b>	<b>125' 19"</b>

## Tgr - Campania

### Distribuzione dei tempi

1 luglio - 30 settembre 2021

#### Soggetti governo locale (ruolo)

Soggetto	T percentuale	TGD percentuale
Assessori di Giunta comunale	7,6	9,8
Assessori di Giunta provinciale	0,0	0,0
Assessori di Giunta regionale	7,9	9,9
Presidenti di Provincia	0,3	0,3
Presidenti di Regione	34,9	17,3
Sindaco capoluogo di Regione	2,1	1,4
Altri Sindaci	47,2	61,3

Percentuali	<b>100,0</b>	<b>100,0</b>
Totali in minuti	<b>122' 17"</b>	<b>71' 11"</b>

#### Primi 20 Soggetti governo locale

Soggetto	Ruolo	Appartenenza	T (minuti)	TGD (minuti)
De Luca Vincenzo	Presidente Regione Campania	Partito Democratico	42' 12"	12' 20"
Lembo Marino	Sindaco di Capri (NA)	Altri	3' 37"	3' 2"
Fortini Lucia	Assessore regione Campania	Partito Democratico	3' 6"	2' 12"
Coppola Massimo	Sindaco comune Sorrento (Na)	Altri	2' 20"	2' 8"
Reale Andrea	Sindaco di Minori (SA)	Altri	2' 0"	1' 49"
Napoli Vincenzo detto Enzo	Sindaco Salerno	Partito Democratico	2' 23"	1' 48"
Pugliese Giuseppe	Sindaco di Monte di Procida	Altri	1' 38"	1' 38"
Geremia Salvatore	Sindaco di Rocchetta e Croce (CE)	Altri	2' 32"	1' 36"
Torquato Manlio	Sindaco Nocera Inferiore (SA)	Altri	1' 51"	1' 31"
Pirozzi Nicola	Sindaco di Giugliano (NA)	Partito Democratico	1' 46"	1' 25"
Della Ragione Josi Gerardo	Sindaco di Bacoli (Na)	Altri	1' 40"	1' 24"
Bonaiuto Ciro	Sindaco Ercolano (Na)	Italia Viva	1' 25"	1' 22"
Bonavitacola Fulvio	Assessore regione Campania	Partito Democratico	2' 17"	1' 20"
Rubano Francesco Maria	Sindaco di Puglianello (BN)	Altri	1' 9"	1' 4"
De Magistris Luigi	Sindaco di Napoli-Città Metropolitana	Altri	2' 30"	1' 0"
Del Deo Francesco	Sindaco di Forio	Altri	0' 59"	0' 59"
Norcia Nicola Luigi	Sindaco di Greci (AV)	Altri	1' 26"	0' 58"
Ascione Vincenzo	Sindaco di Torre Annunziata (NA)	Partito Democratico	1' 38"	0' 57"
Zinno Giorgio	Sind. San Giorgio a Cremano (NA)	Partito Democratico	1' 13"	0' 55"
Morcone Mario	Assessore Regione Campania	Partito Democratico	0' 55"	0' 52"

## Tgr - Campania

### Distribuzione dei tempi

1 luglio - 30 settembre 2021

\* Altri soggetti (Appartenenza politica)

Soggetto	T percentuale	TGD percentuale
Forza Italia	6,71	7,66
Noi con l'Italia	1,52	1,94
Lega	8,46	7,71
Fratelli d'Italia	5,22	5,53
Azione	0,08	0
MIS	0,31	0,58
Partito Socialista	1,7	1,89
Radicali Italiani	0,08	0
Più Europa - Centro Democratico	0,8	1,31
Partito Democratico	7,1	10,48
Italia Viva	1,34	1,16
Liberi e Uguali	1,16	1,12
Potere al Popolo!	0,57	0
Rifondazione Comunista	0,57	0
Europa Verde	2,7	2,62
Movimento 5 Stelle	8,28	8,78
Partito Radicale - Lista Pannella	0,23	0,44
Democrazia Solidale	0,13	0,24
Altri	52,55	47,91
Coraggio Italia	0,49	0,63
Percentuali	100	100
Totale in minuti	64' 49"	34' 22"

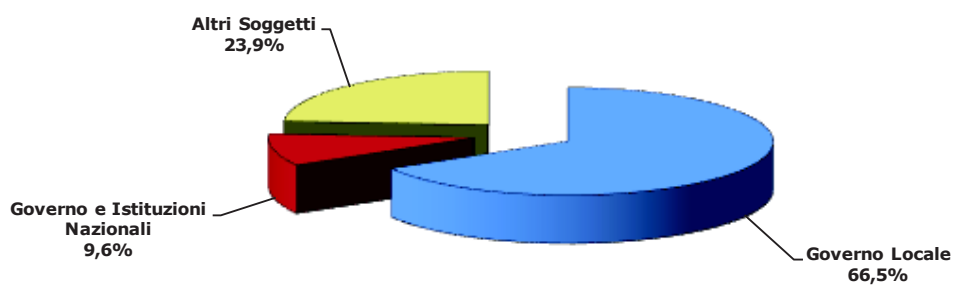
Primi 20 \* Altri Soggetti

Soggetto	Appartenenza Politica	T (minuti)	TGD (minuti)
Maresca Catello	Altri	9' 25"	3' 53"
Manfredi Gaetano	Altri	6' 28"	2' 52"
Clemente Alessandra	Altri	4' 10"	2' 21"
Salvini Matteo	Lega	4' 12"	2' 20"
Bassolino Antonio	Altri	4' 0"	2' 3"
Ciarambino Valeria	Movimento 5 Stelle	1' 33"	1' 19"
Tajani Antonio	Forza Italia	1' 11"	0' 58"
Conte Giuseppe	Movimento 5 Stelle	2' 7"	0' 55"
Borrelli Francesco Emilio	Europa Verde	1' 2"	0' 54"
Letta Enrico	Partito Democratico	1' 13"	0' 53"
Zan Alessandro	Partito Democratico	1' 9"	0' 49"
Peluso Gabriella	Fratelli d'Italia	0' 49"	0' 41"
Geremia Salvatore	Altri	0' 44"	0' 39"
Solombrino Rossella	Altri	1' 39"	0' 34"
D'Angelo Sergio	Altri	1' 36"	0' 33"
Brambilla Matteo	Altri	1' 19"	0' 32"
Meloni Giorgia	Fratelli d'Italia	1' 1"	0' 31"
Muscarà Maria	Movimento 5 Stelle	0' 43"	0' 28"
Iannone Antonio	Fratelli d'Italia	0' 36"	0' 28"
De Luca Piero	Partito Democratico	0' 27"	0' 27"

\* Altri soggetti= soggetti pertinenti che non hanno incarichi di Governo Nazionale o Locale e non sono soggetti istituzionali nazionali, e soggetti istituzionali locali e nazionali con funzione politica

### Distribuzione del Tempo in voce (TGD)

TGR Basilicata  
1 luglio - 30 settembre 2021



Base: 93' 39"

---

## Tgr - Basilicata

### Distribuzione dei tempi

1 luglio - 30 settembre 2021

Soggetto	T percentuale	TGD percentuale
Governo Locale	60,9	66,5
Governo e Istituzioni Nazionali	11,9	9,6
Altri Soggetti	27,2	23,9
Percentuali	<b>100,0</b>	<b>100,0</b>
Totali in minuti	<b>261' 20"</b>	<b>93' 39"</b>

## Tgr - Basilicata

### Distribuzione dei tempi

1 luglio - 30 settembre 2021

#### Soggetti governo locale (ruolo)

Soggetto	T percentuale	TGD percentuale
Assessori di Giunta comunale	11,6	21,2
Assessori di Giunta provinciale	0,0	0,0
Assessori di Giunta regionale	29,5	13,2
Presidenti di Provincia	0,0	0,0
Presidenti di Regione	11,9	5,0
Sindaco capoluogo di Regione	5,6	4,6
Altri Sindaci	41,4	56,0
<b>Percentuali</b>	<b>100,0</b>	<b>100,0</b>
<b>Totali in minuti</b>	<b>159' 9"</b>	<b>62' 17"</b>

#### Primi 20 Soggetti governo locale

Soggetto	Ruolo	Appartenenza	T (minuti)	TGD (minuti)
Leone Rocco Luigi	Assessore salute Regione Basilicata	Forza Italia	9' 53"	3' 7"
Bardi Vito	Presidente Regione Basilicata	Altri	17' 59"	3' 5"
Bennardi Domenico	Sindaco di Matera	Movimento 5 Stelle	9' 5"	2' 59"
Guarente Mario	Sindaco Potenza	Lega	8' 24"	2' 51"
Rosa Gianni	Assessore ambiente Regione Basilicata	Fratelli d'Italia	11' 5"	2' 39"
Iovanni Marianna	Sindaco di Venosa (Pz)	Movimento 5 Stelle	2' 50"	1' 48"
Marrese Piero	Sind. Montalbano Jonico - Pres. prov. Matera	Partito Democratico	2' 24"	1' 39"
Bernardo Andrea	Sindaco comune Colobraro (Mt) - Presidente Anci Basilicata	Partito Democratico	3' 10"	1' 34"
Micucci Francesco	Sindaco di Stigliano (MT)	Altri	1' 57"	1' 27"
Valvano Livio	Sindaco Melfi (PZ)	Partito Socialista	3' 53"	1' 26"
Fanelli Francesco	Assessore agricoltura Regione Basilicata	Lega	4' 52"	1' 21"
De Cristofaro Maria Giulia	Assessore comunale di Rotonda (PZ)	Altri	1' 26"	1' 21"
Cicala Amedeo	Sindaco comune Viggiano (Pz)	Lega	2' 7"	1' 19"
Scavone Graziano	Sindaco comune Tito (Pz)	Partito Democratico	2' 51"	1' 15"
Galella Alessandro	Ass. com. Potenza	Fratelli d'Italia	1' 44"	1' 15"
Castronuovo Giuseppe	Sindaco di Senise (PZ)	Altri	1' 41"	1' 15"
Morea Nicola	Sindaco Irsina (MT)	Altri	2' 6"	1' 10"
Palazzo Gianluca	Sindaco Rotondella MT	Altri	1' 4"	1' 4"
Tantone Raffaele	Assessore comune Matera	Partito Socialista	2' 15"	1' 1"
Merra Donatella	Assessore infrastrutture Regione Basilicata	Lega	12' 7"	0' 59"



## Tgr - Basilicata

### Distribuzione dei tempi

1 luglio - 30 settembre 2021

\* Altri soggetti (Appartenenza politica)

Soggetto	T percentuale	TGD percentuale
Forza Italia	10,51	9,68
Lega	19,33	18,62
Italia agli Italiani-Forza Nuova	0,07	0
Fratelli d'Italia	11,66	17,35
Partito Socialista	2,49	1,86
Movimento dei Democratici e Progressisti	0,19	0
Sinistra Italiana - Sinistra Ecologia e Libertà	0,09	0
Radicali Italiani	3,5	0
Più Europa - Centro Democratico	0,19	0,6
Partito Democratico	18,11	14,52
Italia Viva	1,67	0,97
Liberi e Uguali	0,87	1,34
Rifondazione Comunista	1,06	2,76
Europa Verde	3,87	5,06
Partito Comunista	0,4	0
Movimento 5 Stelle	16,14	12,88
Altri	9,85	14,36
<b>Percentuali</b>	<b>100</b>	<b>100</b>
<b>Totali in minuti</b>	<b>71' 3"</b>	<b>22' 23"</b>

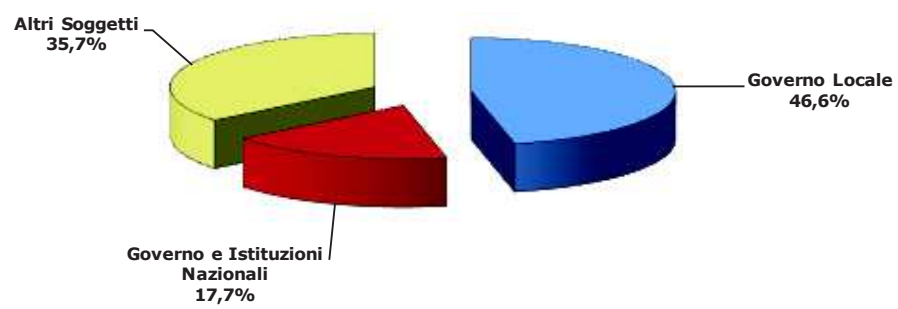
Primi 20 \* Altri Soggetti

Soggetto	Appartenenza Politica	T (minuti)	TGD (minuti)
Salvini Matteo	Lega	5' 46"	2' 23"
Vizziello Giovanni	Fratelli d'Italia	1' 49"	1' 42"
Moles Giuseppe	Forza Italia	1' 3"	0' 53"
Gemmato Marcello	Fratelli d'Italia	1' 5"	0' 49"
Conte Giuseppe	Movimento 5 Stelle	2' 24"	0' 47"
Galella Alessandro	Fratelli d'Italia	0' 46"	0' 46"
Margiotta Salvatore	Partito Democratico	1' 44"	0' 44"
Lombardi Angela	Rifondazione Comunista	0' 45"	0' 37"
Caiata Salvatore	Fratelli d'Italia	1' 37"	0' 36"
Alboresi Mauro	Altri	0' 38"	0' 35"
Acito Vincenzo	Forza Italia	0' 36"	0' 32"
Blasi Angela	Partito Democratico	0' 34"	0' 31"
Bonelli Angelo	Europa Verde	0' 43"	0' 29"
Verri Viviana	Movimento 5 Stelle	1' 13"	0' 27"
Albano Domenico Alessandro	Altri	0' 41"	0' 27"
Di Trani Vito Anio	Altri	0' 41"	0' 26"
D'Elia Cecilia	Partito Democratico	0' 26"	0' 26"
Desantis Giovanni	Altri	0' 26"	0' 26"
Nencini Riccardo	Partito Socialista	1' 23"	0' 25"
Cillis Luciano	Movimento 5 Stelle	0' 37"	0' 25"

\* Altri soggetti= soggetti pertinenti che non hanno incarichi di Governo Nazionale o Locale e non sono soggetti istituzionali nazionali, e soggetti istituzionali locali e nazionali con fusione politica

### Distribuzione del Tempo in voce (TGD)

TGR Puglia  
1 luglio - 30 settembre 2021



**Base: 70' 19"**

---

## Distribuzione dei tempi

## Tgr - Puglia

1 luglio - 30 settembre 2021

Soggetto	T percentuale	TGD percentuale
Governo Locale	42,7	46,6
Governo e Istituzioni Nazionali	24,9	17,7
Altri Soggetti	32,4	35,7
Percentuali	<b>100,0</b>	<b>100,0</b>
Totali in minuti	<b>194' 12"</b>	<b>70' 19"</b>

## Tgr - Puglia

## Distribuzione dei tempi

1 luglio - 30 settembre 2021

## Soggetti governo locale (ruolo)

Soggetto	T percentuale	TGD percentuale
Assessori di Giunta comunale	7,3	12,2
Assessori di Giunta provinciale	0,0	0,0
Assessori di Giunta regionale	29,0	24,7
Presidenti di Provincia	0,0	0,0
Presidenti di Regione	20,1	13,8
Sindaco capoluogo di Regione	9,4	11,3
Altri Sindaci	34,2	38,0

Percentuali	100,0	100,0
Totali in minuti	82' 52"	32' 47"

## Primi 20 Soggetti governo locale

Soggetto	Ruolo	Appartenenza	T (minuti)	TGD (minuti)
Emiliano Michele	Presidente Regione Puglia	Partito Democratico	15' 44"	4' 32"
Decaro Antonio	Sindaco di Bari	Partito Democratico	7' 46"	3' 42"
Lopalco Pier Luigi	Assessore regione Puglia	Altri	15' 39"	3' 35"
Miglio Francesco	Sindaco di San Severo (FG)	Partito Democratico	5' 31"	2' 13"
Maraschio Anna Grazia	Assessore Regione Puglia	Altri	1' 23"	1' 23"
Bray Massimo	Assessore Regione Puglia	Altri	1' 14"	1' 14"
Viggiano Francesca	Assessora comune Taranto	Partito Democratico	1' 6"	1' 6"
Leo Sebastiano	Assessore Regione Puglia	Altri	1' 50"	1' 2"
Scialpi Antonio	Ass. com. Martina Franca	Altri	0' 46"	0' 46"
Lovascio Giuseppe	Sindaco Conversano (BA)	Forza Italia	0' 45"	0' 42"
Cannito Cosimo	Sindaco di Barletta (BT)	Altri	1' 37"	0' 41"
Abbatichio Michele	Sindaco di Bitonto (BA)	Altri	1' 4"	0' 38"
Loconte Mario	Ass. Com. Andria (BT)	Altri	0' 35"	0' 35"
Curcuruto Anna Maria	Ass. Com. Andra (BT)	Altri	0' 34"	0' 34"
De Luca Marco	Sindaco Novoli (LE)	Altri	1' 21"	0' 30"
Matarrelli Antonio detto Toni	Sindaco di Mesagne (BR)	Altri	0' 39"	0' 30"
Delli Noci Alessandro	Ass.Reg.Puglia-Ass.Com Lecce	Altri	0' 49"	0' 29"
Nisi Domenico	Sindaco Noci (BA)	Partito Democratico	0' 34"	0' 29"
Nobiletti Giuseppe	Sindaco di Vieste (FG)	Altri	0' 40"	0' 27"
Tarantino Fabio	Sindaco di Martano (LE)	Altri	0' 27"	0' 27"

## Tgr - Puglia

### Distribuzione dei tempi

1 luglio - 30 settembre 2021

\* Altri soggetti (Appartenenza politica)

Soggetto	T percentuale	TGD percentuale
Forza Italia	17,95	18,19
Lega	10,99	13,15
Fratelli d'Italia	14,61	16,53
MSI - Fiamma Tricolore	0,13	0
Sinistra Italiana - Sinistra Ecologia e Libertà	6,17	3,65
Radicali Italiani	0,21	0
Partito Democratico	19,25	20,78
Italia Viva	3,04	2,86
Liberi e Uguali	0,08	0
Europa Verde	0,34	0
Partito Comunista	1,43	1,26
Movimento 5 Stelle	17,95	16,33
Altri	3,91	2,47
Coraggio Italia	3,94	4,78
<b>Percentuali</b>	<b>100</b>	<b>100</b>
<b>Totali in minuti</b>	<b>62' 57"</b>	<b>25' 6"</b>

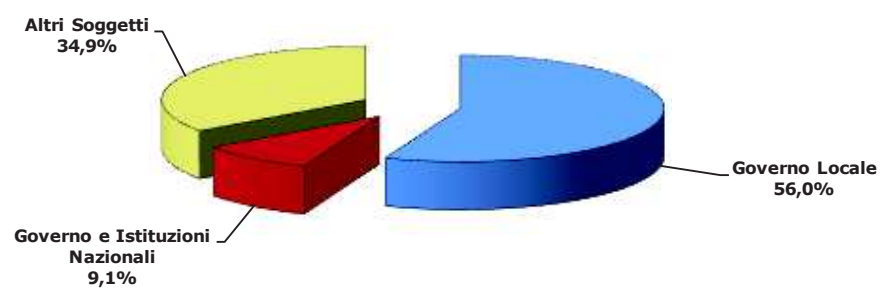
Primi 20 \* Altri Soggetti

Soggetto	Appartenenza Politica	T (minuti)	TGD (minuti)
Capone Loredana	Partito Democratico	2' 18"	1' 38"
Bellomo Davide	Lega	1' 40"	1' 32"
D'Attis Mauro	Forza Italia	2' 0"	1' 26"
Zullo Ignazio	Fratelli d'Italia	2' 25"	1' 24"
Salvini Matteo	Lega	4' 22"	1' 21"
Boccia Francesco	Partito Democratico	2' 7"	1' 15"
Rospi Gianluca	Coraggio Italia	1' 47"	1' 12"
Conte Giuseppe	Movimento 5 Stelle	3' 59"	0' 57"
Di Bari Grazia	Movimento 5 Stelle	1' 30"	0' 50"
L'Abbate Giuseppe	Movimento 5 Stelle	0' 58"	0' 46"
Laricchia Antonella	Movimento 5 Stelle	2' 12"	0' 44"
Melchiorre Filippo	Fratelli d'Italia	0' 47"	0' 41"
Crosetto Guido	Fratelli d'Italia	0' 47"	0' 40"
Lacatena Stefano	Forza Italia	0' 40"	0' 40"
Gemmato Marcello	Fratelli d'Italia	1' 16"	0' 38"
Semeraro Cosimo	Forza Italia	0' 38"	0' 38"
Tajani Antonio	Forza Italia	1' 53"	0' 37"
Vendola Nicola detto Nichi	Sinistra Italiana - Sinistra Ecologia e Libertà	3' 5"	0' 32"
Renzi Matteo	Italia Viva	1' 36"	0' 30"
Lacarra Marco	Partito Democratico	1' 50"	0' 29"

\* Altri soggetti= soggetti pertinenti che non hanno incarichi di Governo Nazionale o Locale e non sono soggetti istituzionali nazionali, e soggetti istituzionali locali e nazionali con fusione politica

### Distribuzione del Tempo in voce (TGD)

TGR Calabria  
1 luglio - 30 settembre 2021



**Base: 187' 28"**

---

## Tgr - Calabria

### Distribuzione dei tempi

1 luglio - 30 settembre 2021

Soggetto	T percentuale	TGD percentuale
Governo Locale	28,3	56,0
Governo e Istituzioni Nazionali	9,0	9,1
Altri Soggetti	62,7	34,9
Percentuali	<b>100,0</b>	<b>100,0</b>
Totali in minuti	<b>596' 25"</b>	<b>187' 28"</b>

## Tgr - Calabria

## Distribuzione dei tempi

1 luglio - 30 settembre 2021

## Soggetti governo locale (ruolo)

Soggetto	T percentuale	TGD percentuale
Assessori di Giunta comunale	6,1	7,6
Assessori di Giunta provinciale	0,0	0,0
Assessori di Giunta regionale	21,9	18,5
Presidenti di Provincia	0,0	0,0
Presidenti di Regione	1,2	0,3
Sindaco capoluogo di Regione	2,8	3,3
Altri Sindaci	68,0	70,3
<b>Percentuali</b>	<b>100,0</b>	<b>100,0</b>
<b>Totali in minuti</b>	<b>169' 1"</b>	<b>105' 2"</b>

## Primi 20 Soggetti governo locale

Soggetto	Ruolo	Appartenenza	T (minuti)	TGD (minuti)
De Caprio Sergio (Capitano Ultimo)	Assessore Regione Calabria	Altri	12' 42"	8' 6"
Spiriti Nino	Ass. Reg. Calabria (Presidente f.f.)	Lega	15' 0"	4' 48"
Manna Marcello	Sindaco di Rende (CS)	Altri	6' 12"	3' 32"
Abramo Sergio	Sind. Catanzaro - Pres. prov. Catanzaro	Forza Italia	4' 42"	3' 27"
Gallo Gianluca	Assessore agricoltura Regione Calabria-Cand cons reg 2021	Forza Italia	3' 44"	2' 58"
Voce Vincenzo	Sindaco di Crotona	Altri	5' 4"	2' 51"
Falcomatà Giuseppe	Sindaco Reggio Calabria	Partito Democratico	6' 23"	2' 48"
Limardo Maria	Sindaco Vibo Valentia	Altri	3' 12"	2' 34"
Bumbaca Domenica	Assessore Locri (RC)	Altri	2' 58"	2' 34"
Zavettieri Pierpaolo	Sind. Roghudi (RC)-Cons. città metropolitana Reggio Calabria	Altri	2' 44"	2' 8"
Perrotta Giacomo	Sindaco di Scalea (CS)	Altri	2' 45"	1' 54"
Capalbo Pino	Sindaco di Acri (CS)	Partito Democratico	1' 56"	1' 52"
Alecci Ernesto Francesco	Sindaco Soverato (CZ)	Altri	2' 6"	1' 51"
Arluso Crocefissa Daniela	Sindaco comune Cardeto (Rc)	Altri	2' 12"	1' 50"
Abramo Sergio	Sindaco di Catanzaro - Pres. Prov. Catanzaro	Coraggio Italia	2' 18"	1' 40"
Zito Vittorio	Sindaco di Roccella Ionica (RC)	Altri	2' 5"	1' 38"
Montali Paolo	Sindaco di Villapiana (CS)	Altri	2' 36"	1' 37"
Alessio Aldo	Sindaco di Gioia Tauro (RC)	Altri	2' 58"	1' 35"
Loiero Vincenzo Attilio	Sindaco di Grotteria (RC)	Altri	1' 40"	1' 35"
Porco Alessandro Leonardo	Sindaco Aprigliano (CS)	Altri	3' 6"	1' 33"



## Tgr - Calabria

## Distribuzione dei tempi

\* Altri soggetti (Appartenenza politica)

Soggetto	T percentuale	TGD percentuale
Forza Italia	13,88	12,11
Noi con l'Italia	0,73	1,07
Area Popolare - Alternativa Popolare	0,01	0
Lega	9,09	10,89
Unione di Centro	0,57	0,97
Fratelli d'Italia	5,11	10,3
Partito Socialista	0,89	2,04
Movimento dei Democratici e Progressisti	0,1	0
Sinistra Italiana - Sinistra Ecologia e Libertà	0,15	0
Radicali Italiani	0,03	0
Partito Democratico	13,71	13,97
Italia Viva	1,78	2,37
Liberi e Uguali	0,07	0
Europa Verde	0,3	0,54
Movimento 5 Stelle	8,64	14,94
Partito Radicale - Lista Pannella	0,37	1,05
Altri	41,94	26,46
Coraggio Italia	2,23	3,01
L'alternativa c'è	0,4	0,28
Percentuali	100	100
Totali in minuti	373' 56"	65' 22"

1 luglio - 30 settembre 2021

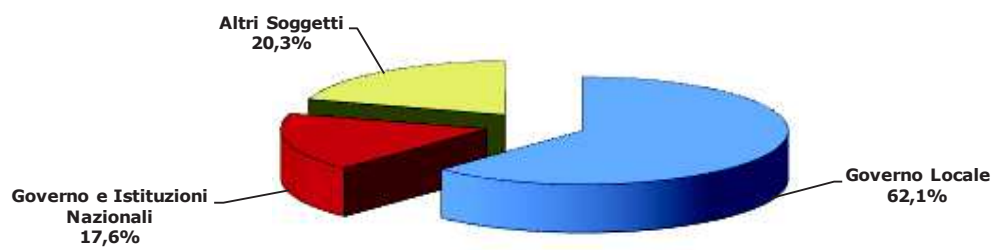
Primi 20 \* Altri Soggetti

Soggetto	Appartenenza Politica	T (minuti)	TGD (minuti)
Bruni Amalia	Altri	50' 14"	6' 5"
Salvini Matteo	Lega	25' 15"	5' 39"
Letta Enrico	Partito Democratico	15' 18"	3' 28"
De Magistris Luigi	Altri	45' 54"	3' 19"
Ferro Wanda	Fratelli d'Italia	7' 21"	3' 11"
Occhiuto Roberto	Forza Italia	31' 34"	2' 59"
Oliverio Gerardo Mario	Altri	29' 49"	2' 40"
Conte Giuseppe	Movimento 5 Stelle	8' 12"	2' 32"
Boccia Francesco	Partito Democratico	8' 34"	2' 3"
Misiti Carmelo Massimo	Movimento 5 Stelle	3' 10"	1' 55"
Meloni Giorgia	Fratelli d'Italia	5' 53"	1' 24"
Caruso Franz	Partito Socialista	3' 8"	1' 20"
D'Ippolito Giuseppe	Movimento 5 Stelle	1' 38"	1' 20"
Ferrara Laura	Movimento 5 Stelle	2' 8"	1' 10"
Magorno Ernesto	Italia Viva	2' 14"	1' 9"
Cannizzaro Francesco	Forza Italia	1' 30"	1' 8"
Tassone Mario	Altri	1' 23"	1' 7"
Ronzulli Licia	Forza Italia	2' 18"	1' 6"
Napolitano Gianluigi	Fratelli d'Italia	1' 45"	1' 1"
Fitto Raffaele	Fratelli d'Italia	1' 6"	0' 53"

\* Altri soggetti= soggetti pertinenti che non hanno incarichi di Governo Nazionale o Locale e non sono soggetti istituzionali nazionali, e soggetti istituzionali locali e nazionali con fusione politica

### Distribuzione del Tempo in voce (TGD)

TGR Sicilia  
1 luglio - 30 settembre 2021



**Base: 97' 16"**

---

## Tgr - Sicilia

### Distribuzione dei tempi

1 luglio - 30 settembre 2021

Soggetto	T percentuale	TGD percentuale
Governo Locale	57,0	62,1
Governo e Istituzioni Nazionali	21,2	17,6
Altri Soggetti	21,8	20,3
Percentuali	<b>100,0</b>	<b>100,0</b>
Totali in minuti	<b>194' 27"</b>	<b>97' 16"</b>

## Tgr - Sicilia

### Distribuzione dei tempi

1 luglio - 30 settembre 2021

#### Soggetti governo locale (ruolo)

Soggetto	T percentuale	TGD percentuale
Assessori di Giunta comunale	6,8	9,6
Assessori di Giunta provinciale	0,0	0,0
Assessori di Giunta regionale	17,6	19,2
Presidenti di Provincia	0,0	0,0
Presidenti di Regione	26,5	11,4
Sindaco capoluogo di Regione	7,1	6,0
Altri Sindaci	42,0	53,8
<b>Percentuali</b>	<b>100,0</b>	<b>100,0</b>
<b>Totali in minuti</b>	<b>110' 52"</b>	<b>60' 22"</b>

#### Primi 20 Soggetti governo locale

Soggetto	Ruolo	Appartenenza	T (minuti)	TGD (minuti)
Musumeci Nello	Presidente Regione Sicilia	Altri	29' 16"	6' 54"
Orlando Leoluca	Sindaco Palermo - Città Metropolitana	Partito Democratico	7' 51"	3' 39"
Lagalla Roberto	Assessore istruzione Regione Sicilia	Altri	4' 41"	3' 35"
Bolognari Mario	Sindaco di Taormina (ME)	Altri	2' 29"	2' 13"
Razza Ruggero	Assessore sanità Regione Sicilia	Altri	5' 19"	2' 10"
Martello Salvatore	Sindaco di Lampedusa e Linosa	Partito Democratico	3' 36"	2' 3"
Pogliese Salvatore	Sindaco Catania	Fratelli d'Italia	3' 3"	1' 52"
Rini Antonio	Sindaco di Ventimiglia di Sicilia (PA)	Altri	1' 44"	1' 30"
Baglieri Daniela	Ass. Reg. Sicilia	Altri	1' 37"	1' 28"
Librizzi Gandolfo	Sindaco Polizzi Generosa (PA)	Altri	1' 33"	1' 18"
Petta Rosario	Sindaco Piana degli Albanesi (PA)	Altri	1' 30"	1' 8"
Armao Gaetano	Assessore bilancio Regione Sicilia	Altri	1' 23"	1' 8"
Falcone Marco	Assessore infrastrutture Regione Sicilia	Forza Italia	1' 20"	1' 7"
Greco Lucio	Sindaco Gela (CL)	Altri	1' 32"	0' 59"
Sutera Salvatore	Sindaco di Gibellina (TP)	Altri	1' 14"	0' 55"
Palazzolo Gianni	Sindaco Cinisi (PA)	Azione	2' 31"	0' 54"
Messina Luigi	Sindaco di Mascali (CT)	Altri	0' 46"	0' 46"
Italia Francesco	Sindaco Siracusa	Azione	0' 54"	0' 42"
Sala Antonino detto Toni	Ass. com. Palermo	Partito Democratico	1' 8"	0' 41"
Romeo Davide	Assessore comune Favara (AG)	Altri	0' 40"	0' 40"

## Tgr - Sicilia

### Distribuzione dei tempi

\* Altri soggetti (Appartenenza politica)

Soggetto	T percentuale	TGD percentuale
Forza Italia	17,79	20,07
Lega	19,99	7,17
Unione di Centro	2,64	4,55
Fratelli d'Italia	6,26	4,97
Azione	0,16	0
Sinistra Italiana - Sinistra Ecologia e Libertà	0,31	0
Radicali Italiani	3,03	2,78
Più Europa - Centro Democratico	2,48	4,3
Partito Democratico	14,05	15,09
Italia dei valori-Lista Di Pietro	0,24	0
Italia Viva	5,79	6,75
Liberi e Uguali	1,22	2,61
Rifondazione Comunista	0,67	0
Europa Verde	0,28	0
Movimento 5 Stelle	11,61	14,17
Democrazia Cristiana	0,24	0
Altri	13	17,03
L'alternativa c'è	0,24	0,51
<b>Percentuali</b>	<b>100</b>	<b>100</b>
<b>Totali in minuti</b>	<b>42' 21"</b>	<b>19' 46"</b>

1 luglio - 30 settembre 2021

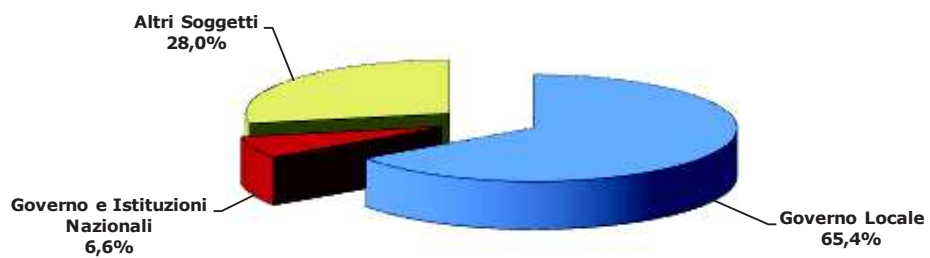
Primi 20 \* Altri Soggetti

Soggetto	Appartenenza Politica	T (minuti)	TGD (minuti)
Miccichè Gianfranco	Forza Italia	5' 45"	3' 16"
Trizzino Giampiero	Movimento 5 Stelle	1' 55"	1' 15"
Minardo Antonino	Lega	1' 25"	0' 52"
Letta Enrico	Partito Democratico	1' 47"	0' 50"
Urso Adolfo	Fratelli d'Italia	1' 47"	0' 38"
Renzi Matteo	Italia Viva	1' 13"	0' 34"
D'Agostino Nicola	Italia Viva	0' 34"	0' 34"
Lagalla Roberto	Unione di Centro	0' 36"	0' 31"
Grasso Pietro	Liberi e Uguali	0' 31"	0' 31"
Amenta Paolo	Altri	0' 31"	0' 31"
Vignaroli Stefano	Movimento 5 Stelle	0' 42"	0' 30"
Magi Riccardo	Più Europa - Centro Democratico	0' 34"	0' 30"
Licatini Caterina	Movimento 5 Stelle	0' 28"	0' 28"
Bernardini Rita	Radicali Italiani	1' 8"	0' 24"
Lupo Romina	Forza Italia	0' 36"	0' 23"
Cesa Lorenzo	Unione di Centro	0' 31"	0' 23"
Chinnici Caterina	Partito Democratico	0' 23"	0' 23"
Settembrino Ilaria	Altri	0' 23"	0' 23"
Salvini Matteo	Lega	3' 15"	0' 21"
Fundarò Alessandro	Fratelli d'Italia	0' 41"	0' 21"

\* Altri soggetti= soggetti pertinenti che non hanno incarichi di Governo Nazionale o Locale e non sono soggetti istituzionali nazionali, e soggetti istituzionali locali e nazionali con fusione politica

### Distribuzione del Tempo in voce (TGD)

TGR Sardegna  
1 luglio - 30 settembre 2021



Base: 90' 46"

---

## Tgr - Sardegna

### Distribuzione dei tempi

1 luglio - 30 settembre 2021

Soggetto	T percentuale	TGD percentuale
Governo Locale	49,0	65,4
Governo e Istituzioni Nazionali	26,0	6,6
Altri Soggetti	25,0	28,0
Percentuali	<b>100,0</b>	<b>100,0</b>
Totali in minuti	<b>233' 4"</b>	<b>90' 46"</b>

## Tgr - Sardegna

## Distribuzione dei tempi

1 luglio - 30 settembre 2021

## Soggetti governo locale (ruolo)

Soggetto	T percentuale	TGD percentuale
Assessori di Giunta comunale	9,4	15,8
Assessori di Giunta provinciale	0,0	0,0
Assessori di Giunta regionale	25,0	17,8
Presidenti di Provincia	0,0	0,0
Presidenti di Regione	23,8	9,1
Sindaco capoluogo di Regione	5,9	6,5
Altri Sindaci	35,9	50,8
<b>Percentuali</b>	<b>100,0</b>	<b>100,0</b>
<b>Totali in minuti</b>	<b>114' 12"</b>	<b>59' 24"</b>

## Primi 20 Soggetti governo locale

Soggetto	Ruolo	Appartenenza	T (minuti)	TGD (minuti)
Solinas Christian	Presidente Regione Sardegna	PSd'Az	26' 12"	5' 24"
Truzzu Paolo	Sindaco di Cagliari	Fratelli d'Italia	6' 42"	3' 51"
Todde Giorgio	Assessore regionale Sardegna	Lega	9' 21"	3' 43"
Biancareddu Andrea	Ass. Reg. Sardegna	Unione di Centro	3' 10"	2' 13"
Nieddu Mario	Ass. Reg. Sardegna	Lega	10' 10"	2' 6"
Loi Diego	Sindaco Santu Lussurgiu (OR) - Cons. reg. Sardegna	Altri	2' 8"	1' 49"
Chessa Gianni	Ass. Reg. Sardegna	PSd'Az	2' 38"	1' 34"
Serra Gianluigi	Sindaco Ulassai (NU)	Altri	1' 43"	1' 31"
Melis Renato	Sindaco Esterzili (CA)	Altri	1' 28"	1' 28"
Lugliè Antonella	Assessore comune Sassari	Altri	1' 29"	1' 24"
Campus Gian Vittorio detto Nanni	Sindaco Sassari	Altri	2' 12"	1' 21"
Sini Angelo	Sindaco di Pattada	Altri	1' 32"	1' 18"
Conoci Mario	Sindaco di Alghero (SS)	Altri	2' 31"	1' 15"
Dessi Gianluca	Sindaco di Villasimius (CA)	Altri	1' 24"	1' 9"
Marchi Sandro	Sindaco Villaverde (OR)	Altri	1' 8"	1' 8"
Ledda Gianbattista	Sindaco di Sennariolu (OR)	Altri	1' 6"	1' 6"
Picciau Maria Dolores	Assessore Comune Cagliari	Altri	1' 6"	1' 3"
Abis Andrea	Sindaco Cabras	Altri	1' 8"	0' 59"
Zaru Rita	Sindaca a Noragugume (NU)	Altri	1' 5"	0' 59"
Flore Antonio	Sindaco di Scano di Montiferro (OR)	Altri	1' 2"	0' 56"



## Tgr - Sardegna

## Distribuzione dei tempi

1 luglio - 30 settembre 2021

## \* Altri soggetti (Appartenenza politica)

Soggetto	T percentuale	TGD percentuale
Forza Italia	6,64	9,57
Lega	14,51	10,82
Unione di Centro	5,12	4,07
Fratelli d'Italia	5,5	8,07
Partito Socialista	0,09	0
Movimento dei Democratici e Progressisti	2,46	1,44
Sinistra Italiana - Sinistra Ecologia e Libertà	0,09	0
Radicali Italiani	0,34	0
Partito Democratico	13,48	15,93
Italia Viva	2,43	3,74
Liberi e Uguali	4,24	5,38
Movimento 5 Stelle	10,39	8,39
Partito Radicale - Lista Pannella	0,94	1,97
Riformatori Sardi	2	3,54
Altri	23,84	15,67
Coraggio Italia	1,63	3,41
PSd'Az	6,3	8
Percentuali	100	100
Totale in minuti	58' 14"	25' 25"

## Primi 20 \* Altri Soggetti

Soggetto	Appartenenza Politica	T (minuti)	TGD (minuti)
Mula Francesco Paolo	PSd'Az	1' 32"	1' 11"
Cera Emanuele	Forza Italia	0' 58"	0' 58"
Deidda Salvatore	Fratelli d'Italia	1' 11"	0' 57"
Cucca Giuseppe Luigi Salvatore	Italia Viva	1' 2"	0' 57"
Peru Antonello	Coraggio Italia	0' 57"	0' 52"
Schirru Stefano	PSd'Az	0' 51"	0' 51"
Pinna Giandomenico	Altri	0' 49"	0' 49"
Mura Francesco	Fratelli d'Italia	0' 52"	0' 47"
Piscdda Valter	Partito Democratico	0' 49"	0' 46"
Cocco Daniele Secondo	Liberi e Uguali	1' 27"	0' 44"
Manca Desirè Alma	Movimento 5 Stelle	0' 48"	0' 41"
Lai Eugenio	Liberi e Uguali	0' 38"	0' 38"
Lunesu Michelina	Lega	0' 43"	0' 37"
Giagoni Dario	Lega	0' 52"	0' 36"
Solinas Alessandro	Movimento 5 Stelle	0' 38"	0' 35"
Canu Sara	Riformatori Sardi	0' 38"	0' 35"
Bongiorno Giulia	Lega	0' 52"	0' 34"
Comandini Giampietro	Partito Democratico	0' 42"	0' 34"
Pittalis Pietro	Forza Italia	0' 51"	0' 33"
Oppl Giorgio	Unione di Centro	1' 2"	0' 30"

\* Altri soggetti= soggetti pertinenti che non hanno incarichi di Governo Nazionale o Locale e non sono soggetti istituzionali nazionali, e soggetti istituzionali locali e nazionali con fusione politica



**Direzione Relazioni Istituzionali e Internazionali**

## **Dati di sintesi del monitoraggio del pluralismo politico Luglio – Settembre 2021**

### **Monitoraggio**

Il monitoraggio riguarda le tre edizioni giornaliere dei TGR di tutte le 20 sedi regionali.

Il periodo di monitoraggio preso in considerazione è quello relativo al terzo trimestre del 2021 (1 Luglio – 30 Settembre 2021), adottando il modello e la metodologia di analisi standard, già testata sui rapporti quindicinali e mensili, e che segue le stesse procedure del monitoraggio nazionale attualmente in corso.

Le variabili censite saranno omogenee per il periodo considerato: giorno, ora, Regione, soggetto pertinente (si intende per soggetto pertinente qualsiasi soggetto a cui è possibile attribuire un'appartenenza politica "pubblica"), appartenenza politica, ruolo (Presidente di Regione, Provincia, Sindaco, Assessore e consigliere regionale, provinciale e comunale), T (tempo totale, l'attenzione complessiva dedicata al soggetto pertinente, sia che parli direttamente sia che altri parlino delle sue posizioni), TGD (tempo gestito direttamente, il solo tempo della sua presenza diretta in voce), argomento dell'intervento.

### **Criticità**

Per una corretta lettura dei dati sul pluralismo politico nel trimestre in esame bisogna considerare l'alternanza di periodi caratterizzati dalla campagna elettorale (con alcune elezioni comunali e regionali), a periodi senza elezioni e più lineari.

Tuttavia, non sono state rilevate criticità di rilievo. I dati sul pluralismo rispettano un normale equilibrio tra le forze politiche rilevate.

### **A cura di:**

