



**Direzione Relazioni Istituzionali**

**MONITORAGGIO DEL PLURALISMO  
POLITICO NEI TELEGIORNALI REGIONALI**

***1 Luglio – 30 Settembre 2019***

*Metodologia*

*Risultati del monitoraggio*

A cura di:



# **ANALISI TGR RAI**

## **Metodologia e Output**

# INDICE

METODOLOGIA E OUTPUT DEL MONITORAGGIO DEI TGR .....	IV
Le variabili censite .....	IV
I soggetti rilevati .....	IV
OUTPUT .....	V
Tabella1 - T e TGD distinti per aggregati di ruoli omogenei .....	V
Tabella2 - Esponenti di governi locali aggregati per carica .....	V
Tabella3 - Classifica dei primi 20 soggetti esponenti del governo locale con maggior TGD .....	VI
Tabella4 - Tempi distribuiti all'aggregato "Altri Soggetti" per appartenenza politica .....	VI
Tabella5 - Aggregato Altri soggetti – classifica dei primi 20 con maggior TGD ....	VI
Criteri di analisi dei dati relativi al monitoraggio dei tgr .....	VII
GRAFICI E TABELLE RELATIVE AL TRIMESTRE 1 LUGLIO - 30 SETTEMBRE 2019 .....	VIII

## **METODOLOGIA E OUTPUT DEL MONITORAGGIO DEI TGR**

L'Osservatorio di Pavia svolge per conto della Rai il monitoraggio delle TGR con le seguenti modalità.

Sono monitorate le tre edizioni giornaliere dei TGR delle 20 sedi regionali e le relative edizioni di Buongiorno Regione (solo il TG all'interno della suddetta trasmissione).

La metodologia di analisi segue le stesse procedure del monitoraggio nazionale attualmente in corso.

### ***Le variabili censite***

---

- » Giorno
- » Ora
- » Regione
- » Nome e cognome soggetto pertinente
- » Ruolo (Presidente di Regione, Provincia, Sindaco, Assessore e consigliere regionale, provinciale e comunale)
- » Appartenenza politica
- » T (Tempo Totale, indica la attenzione complessiva dedicata al soggetto pertinente, sia che parli direttamente sia che altri parlino delle sue posizioni)
- » TGD (Tempo gestito direttamente, indica il solo tempo della sua presenza diretta in voce)
- » Argomento dell'intervento

### ***I soggetti rilevati***

---

Si intende per soggetto pertinente qualsiasi soggetto a cui è possibile attribuire un'appartenenza politica "pubblica", ossia:

- » Esponenti politici locali (con l'esclusione di consiglieri e membri delle giunte circoscrizionali)
- » Esponenti politici nazionali
- » Esponenti del Governo nazionale
- » Esponenti Istituzionali Nazionali (Presidente della Repubblica, Presidenti di Camera e Senato, Commissario Europeo di nazionalità italiana)
- » Esponenti del Governo locale (Presidente di Regione, Provincia, Sindaco, Assessore e consigliere regionale, provinciale e comunale)

## OUTPUT

**Tabella1 - T e TGD distinti per aggregati di ruoli omogenei**

**Governo Locale:** soggetti membri di giunte regionali, provinciali, comunali.

**Governo e istituzioni nazionali:** soggetti che ricoprono le seguenti cariche istituzionali: Presidente della Repubblica, Presidenti delle due camere, Ministri del governo, vice ministri, sottosegretari e eventuali membri della Commissione Europea di nazionalità italiana.

**Altri soggetti:** tutti i soggetti pertinenti che non hanno incarichi di Governo nazionale o locale e non sono soggetti Istituzionali.

Soggetto	T percentuale	TGD percentuale
Governo Locale	xx,xx	xx,xx
Governo e Istituzioni Nazionali	xx,xx	xx,xx
Altri Soggetti	xx,xx	xx,xx
Percentuali	100,0	100,0
Base in minuti	YY' ZZ"	YY' ZZ"

**Tabella2 - Esponenti di governi locali aggregati per carica**

Soggetto	T percentuale	TGD percentuale
Assessori di Giunta comunale	xx,xx	xx,xx
Assessori di Giunta provinciale	xx,xx	xx,xx
Assessori di Giunta regionale	xx,xx	xx,xx
Presidenti di Provincia	xx,xx	xx,xx
Presidenti di Regione	xx,xx	xx,xx
Sindaco capoluogo di Regione	xx,xx	xx,xx
Altri Sindaci	xx,xx	xx,xx
Percentuali	100,0	100,0
Base in minuti	YY' ZZ"	YY' ZZ"



## ***Criteria di analisi dei dati relativi al monitoraggio dei tgr***

Per una corretta valutazione dei dati, in base all'esperienza dei numerosi monitoraggi svolti dall'Osservatorio di Pavia sulla comunicazione politica nei TGR sono da evidenziare, le seguenti considerazioni:

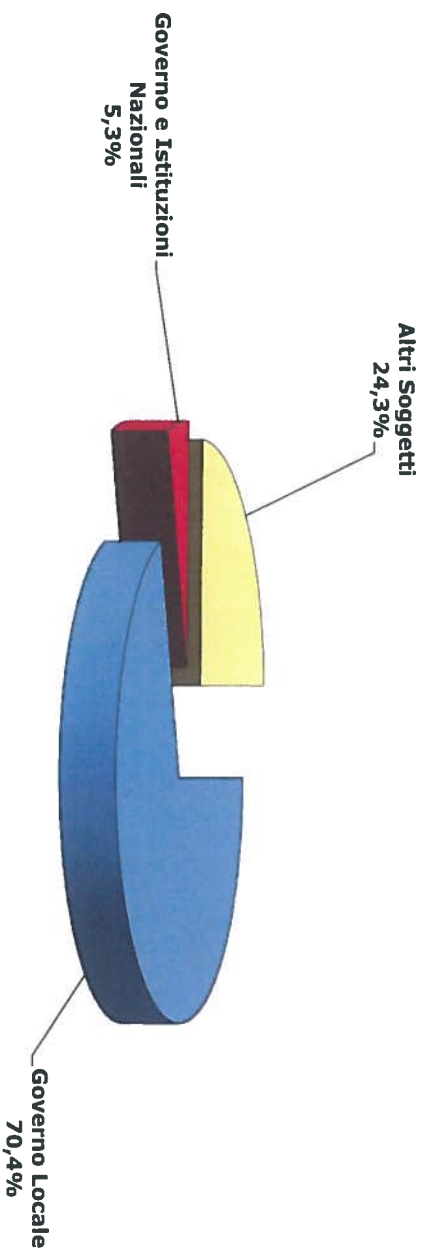
- Fuori dalla campagna elettorale - regolata dalla legge 28/2000 - **non esistono norme che regolamentano la comunicazione politica dal punto di vista quantitativo** e, pertanto, è il criterio della notiziabilità in ambito locale correlato alla attività delle Amministrazioni presenti sul territorio a determinare la scaletta delle notizie dei tg regionali.
- I dati esaminati sono fortemente caratterizzati dalle iniziative dei governi locali, articolati nei vari livelli (regione, province e comuni), che quasi sempre riguardano la vita ordinaria della Regione.
- La breve durata dei TGR, circa 47 minuti al giorno nelle tre edizioni, oltre tutto con frequenti ripetizioni delle notizie più importanti, fa sì che il tempo **in valore assoluto dedicato alla politica risulti assai esiguo e quindi estremamente sensibile all'agenda**. Bastano pochi eventi con la presenza di un soggetto pertinente (ad esempio un fatto di cronaca che vede protagonista l'amministrazione locale, una decisione importante di politica locale, un'emergenza che merita la registrazione delle posizioni di amministratori e/o politici locali anche di località molto piccole, ecc.) a rendere "concentrata" la distribuzione dei tempi tra le forze politiche, senza che da ciò ne derivi necessariamente uno squilibrio dal punto di vista del pluralismo.
- L'articolazione delle istituzioni locali tra Regione, Province e Comuni rende impossibile applicare il criterio utilizzato a livello nazionale circa un'equa ripartizione degli spazi tra Governo, maggioranza e opposizione. E' necessario tenere conto della struttura amministrativa di una Regione, per una corretta interpretazione dei dati. Ci sono Regioni in cui le Amministrazioni della Regione, della Provincia e del Comune capoluogo, appartengono tutte alla stessa coalizione: ciò comporta che gli spazi risultino concentrati a favore della medesima coalizione.
- Per far emergere i trend strutturali e per "smussare" la variabilità della congiuntura, occorre prendere in considerazione periodi sufficientemente estesi. A tal fine si ritiene opportuno prendere in esame un periodo non inferiore ad almeno il trimestre, fatta salva la campagna elettorale che ha caratteristiche e norme peculiari.
- Una valutazione dei dati che non tenga conto dei criteri menzionati rischia di condurre a una interpretazione non corretta dei dati.

**GRAFICI E TABELLE RELATIVE AL  
TRIMESTRE 1 LUGLIO - 30 SETTEMBRE 2019**



## Distribuzione del Tempo in voce (TGD)

TGR Piemonte  
1 Luglio - 30 Settembre 2019



Base: 150' 16"

## Tgr - Piemonte

### Distribuzione dei tempi

1 Luglio - 30 Settembre 2019

Soggetto	T percentuale	TGD percentuale
Governo Locale	58,0	70,4
Governo e Istituzioni Nazionali	8,5	5,3
Altri Soggetti	33,5	24,3
Percentuali	100,0	100,0
Totali in minuti	285' 56"	150' 16"

---

Osservatorio di Pavia

CARES

## Tgr - Piemonte

### Distribuzione dei tempi

#### Soggetti governo locale (ruolo)

Soggetto	T percentuale	TGD percentuale
Assessori di Giunta comunale	12,6	14,5
Assessori di Giunta provinciale	0,0	0,0
Assessori di Giunta regionale	11,6	10,9
Presidenti di Provincia	2,9	2,8
Presidenti di Regione	21,4	18,8
Sindaco capoluogo di Regione	18,1	12,8
Altri Sindaci	33,4	40,2
Percentuali	<b>100,0</b>	<b>100,0</b>
Totali in minuti	<b>165' 46"</b>	<b>105' 44"</b>

#### Primi 20 Soggetti governo locale

Soggetto	Ruolo	Appartenenza	T (minuti)	TGD (minuti)
Cirio Alberto	Presidente Regione Piemonte	Forza Italia	32' 10"	19' 4"
Appennino Chiara	Sindaco Torino-Città Metropolitana	Movimento 5 Stelle	29' 19"	12' 58"
Avato Francesco	Sindaco comune Bardonecchia (TO)	Altri	3' 34"	3' 20"
Rasero Maurizio	Sindaco Asti	Forza Italia	4' 27"	3' 18"
Oderda Valerio	Sindaco di Raconigi (CN)	Altri	3' 52"	2' 29"
Rosso Roberto	Assessore Regione Piemonte - Consigliere	Fratelli d'Italia	3' 6"	2' 24"
Carosso Fabio	Assessore montagna Regione Piemonte - Silega	Forza Italia	3' 46"	2' 22"
Corsaro Andrea	Sindaco Vercelli	Forza Italia	3' 18"	2' 16"
Canale Clapetto Angelo	Sindaco di Quincinetto (TO)	Altri	2' 36"	2' 5"
Costarelli Francesca	Assessore di Pinerolo	Movimento 5 Stelle	2' 2"	2' 2"
Icardi Luigi Genesio	Assessore sanità Regione Piemonte - Sindaci	Forza Lega	2' 45"	2' 1"
Gabusì Marco	Assessore sport Regione Piemonte	Forza Italia	3' 32"	1' 52"
Ricca Fabrizio	Assessore sport Regione Piemonte - Consigliere	Forza Lega	3' 24"	1' 38"
Gaviglio Ivana	Sindaco Carmagnola (TO)	Altri	2' 8"	1' 27"
Laffaille Gabriella Maria	Sindaco Rueilgio (TO)	Altri	1' 33"	1' 27"
Rolando Sergio	Assessore comune di Torino	Altri	1' 38"	1' 12"
Leon Francesca Paola	Assessore Comune Torino	Movimento 5 Stelle	1' 11"	1' 11"
Rostagno Alberto	Sindaco di Rivarolo Canavese	Altri	1' 7"	1' 7"
Bezzone Vincenzo	Sindaco Ceva (CN)	Altri	1' 24"	1' 4"
Marin Valter	Sindaco di Sestriere	Lega	2' 0"	1' 2"

1 Luglio - 30 Settembre 2019

## Tgr - Piemonte

### Distribuzione dei tempi

\* Altri soggetti (Appartenenza politica)

Soggetto	T percentuale	TGD percentuale
Forza Italia	3	2,6
Legga	14,2	17
Italia agli Italiani-Forza Nuova	0,1	0
Fratelli d'Italia	5,4	1,6
Partito Socialista	0,3	0,7
Sinistra Italiana - Sinistra Ecologia e Libertà	0,8	1,8
Radicali Italiani - Lista Bonino Pannella	3,5	5,6
Più Europa - Centro Democratico	1	0
Partito Democratico	29,7	33,3
Italia Viva	1,4	1,9
Liberi e Uguali	1,5	0,9
Rifondazione Comunista	0,3	0,7
Federazione dei Verdi	0,1	0
Partito Comunista	1,5	2,8
Movimento 5 Stelle	30,9	24,9
Altri	6,3	6,2
Percentuali	100	100
Totali in minuti	95' 58"	36' 31"

Primi 20 \* Altri Soggetti

Soggetto	Appartenenza Politica	T (minuti)	TGD (minuti)
Salvini Matteo	Legga	6' 1"	2' 20"
Lo Russo Stefano	Partito Democratico	3' 11"	2' 19"
Furia Paolo	Partito Democratico	3' 18"	1' 50"
Sgarbi Valentina	Movimento 5 Stelle	2' 22"	1' 44"
Mellano Bruno	Radicali Italiani - Lista Bonino Pann	1' 50"	1' 19"
Ferrero Viviana	Movimento 5 Stelle	1' 31"	1' 10"
Fassino Piero	Partito Democratico	2' 3"	1' 4"
Rizzo Marco	Partito Comunista	1' 29"	1' 2"
Bertola Giorgio	Movimento 5 Stelle	1' 8"	1' 2"
Molinari Riccardo	Legga	1' 15"	0' 57"
Zunino Marco	Altri	1' 7"	0' 51"
Sicari Francesco	Movimento 5 Stelle	1' 13"	0' 50"
Ravetti Domenico	Partito Democratico	0' 45"	0' 45"
Boni Igor	Radicali Italiani - Lista Bonino Pann	0' 58"	0' 44"
Frediani Francesca	Movimento 5 Stelle	1' 41"	0' 42"
Tiramanì Paolo	Legga	1' 4"	0' 41"
Novello Marco	Sinistra Italiana - Sinistra Ecologia e	0' 40"	0' 40"
Formai Antonio	Movimento 5 Stelle	0' 39"	0' 39"
Borghesi Enrico	Partito Democratico	0' 39"	0' 36"
Lo giudice Sergio	Partito Democratico	0' 43"	0' 35"

\* Altri soggetti= tutti i soggetti pertinenti che non hanno incarichi di Governo Nazionale o Locale e non sono soggetti istituzionali nazionali


Osservatorio di Pavia

CARES

1 Luglio - 30 Settembre 2019

## Distribuzione del Tempo in voce (TGD)

TGR Valle d'Aosta  
1 Luglio - 30 Settembre 2019



Base: 129' 15"

## Tgr - Valle d'Aosta

### Distribuzione dei tempi

1 Luglio - 30 Settembre 2019

Soggetto	T percentuale	TGD percentuale
Governo Locale	50,4	60,1
Governo e Istituzioni Nazionali	5,3	3,1
Altri Soggetti	44,3	36,8
Percentuali	100,0	100,0
Totali in minuti	230' 50"	129' 15"

---

Osservatorio di Pavia

CARES

# Tgr - Valle d'Aosta

## Distribuzione dei tempi

1 Luglio - 30 Settembre 2019

### Soggetti governo locale (fuolo)

Soggetto	T percentuale	TGD percentuale
Assessori di Giunta comunale	11,3	14,3
Assessori di Giunta provinciale	0,0	0,0
Assessori di Giunta regionale	28,2	27,4
Presidenti di Provincia	0,2	0,0
Presidenti di Regione	13,3	7,0
Sindaco capoluogo di Regione	7,3	6,1
Altri Sindaci	39,7	45,2
<b>Percentuali</b>	<b>100,0</b>	<b>100,0</b>
<b>Totali in minuti</b>	<b>146' 20"</b>	<b>77' 40"</b>

### Primi 20 Soggetti governo locale

Soggetto	Ruolo	Appartenenza	T (minuti)	TGD (minuti)
Chatrian Albert	Assessore regione Valle d'Aosta	Altri	7' 55"	5' 20"
Fosson Antonio	Presidente Regione Valle d'Aosta	Altri	14' 39"	4' 58"
Miserocchi Stefano	Sindaco Courmayeur	Altri	9' 15"	4' 52"
Centoz Fulvio	Sindaco di Aosta	Partito Democratico	7' 52"	4' 11"
Baccega Mauro	Assessore Regione Valle d'Aosta	Union Valdotaie	6' 17"	4' 9"
Griwon Lucina	Sindaco Emarese (AO)	Union Valdotaie	3' 39"	3' 39"
Manes Franco	Sindaco di Doues	Altri	4' 4"	3' 38"
Soudaz Solange	Assessore comune di Perloz (AO)	Altri	3' 33"	3' 7"
Vievin Laurent	Ass. reg. Valle D'Aosta	Altri	3' 34"	2' 57"
Bertschy Luigi	Ass. Reg. Valle d'Aosta	Altri	5' 38"	2' 53"
Craton Joel	Sindaco di Ollomont	Altri	2' 22"	2' 13"
Testolin Renzo	Ass. reg. Valle Aosta	Union Valdotaie	2' 48"	2' 9"
Orellier Corrado	Sindaco di Rhemes Notre-Dames	Altri	2' 30"	1' 52"
Certan Chantal	Ass. Reg Valle d'Aosta	Altri	2' 25"	1' 52"
Maquignaz Jean Antoine	Sindaco comune Valcourmenche (Ao)	Altri	1' 48"	1' 48"
Allera Franco	Sindaco di Cogne	Altri	2' 3"	1' 29"
Borrello Stefano	Ass. Reg. Valle d'Aosta	Altri	3' 38"	1' 25"
Bonel Pierre	Sindaco di Arnad (AO)	Union Valdotaie	1' 44"	1' 6"
Domaine Remo	Sindaco Oyace (AO)	Altri	1' 23"	1' 6"
Girasole Luca	Ass. Com. Aosta	Altri	1' 24"	1' 4"

## Tgr - Valle d'Aosta

### Distribuzione dei tempi

1 Luglio - 30 Settembre 2019

\* Altri soggetti (Appartenenza politica)

Soggetto	T	percentuali	GD	percentuale
Leiga	14,7		13,4	
Fratelli d'Italia	1		0	
CasaPound	0,3		0	
Sinistra Italiana - Sinistra Ecologia e Libertà	0,3		0,6	
Radicali Italiani - Lista Bonino Pannella	0,1		0	
Partito Democratico	4,3		5,9	
Italia Viva	0,5		0	
Liberi e Uguali	0		0	
L'Altra Europa con Tsipras	0,5		0,9	
Movimento 5 Stelle	12,3		12,6	
SVP	0,6		0,7	
Union Valdostane	31		29,4	
Altri	34,4		36,5	
Percentuali	100		100	
Totali in minuti	101' 41"		46' 55"	

Primi 20 \* Altri Soggetti

Soggetto	Appartenenza Politica	T (minuti)	TGD (minuti)
Lanèce Albert	Union Valdostane	17' 27"	10' 45"
Manfrin Andrea	Leiga	3' 57"	2' 48"
Vesan Luigi	Movimento 5 Stelle	2' 38"	2' 26"
Barocco Jean	Union Valdostane	3' 2"	2' 6"
Minnelli Chiara	Altri	2' 19"	1' 43"
Morelli Patrizia	Altri	1' 50"	1' 40"
Restano Claudio	Altri	2' 45"	1' 39"
Sartore Loris	Altri	1' 49"	1' 33"
Pegorari Massimiliano	Altri	1' 42"	1' 15"
Tripodi Elisa	Movimento 5 Stelle	2' 47"	1' 14"
Timpano Sara	Partito Democratico	1' 49"	1' 12"
Aggravi Stefano	Leiga	1' 30"	1' 11"
Nogara Alessandro	Altri	1' 46"	1' 9"
Russo Maria Luisa	Movimento 5 Stelle	1' 21"	1' 9"
Pulz Daria	Altri	2' 30"	1' 2"
Joyeusaz Diego	Altri	1' 6"	1' 0"
Bianchi Luca	Union Valdostane	1' 3"	0' 57"
Gerardin Elso	Altri	1' 10"	0' 53"
Thedy Laura Tecla Elisa	Altri	0' 49"	0' 49"
Spelgatti Nicoletta	Leiga	1' 19"	0' 47"

\* Altri soggetti= tutti i soggetti pertinenti che non hanno incarichi di Governo Nazionale o Locale e non sono soggetti istituzionali nazionali


Osservatorio di Pavia

CARES



## Distribuzione del Tempo in voce (TGD)

TGR Lombardia  
1 Luglio - 30 Settembre 2019



Base: 134' 34''

---

## Tgr - Lombardia

### Distribuzione dei tempi

1 Luglio - 30 Settembre 2019

Soggetto	T percentuale	TGD percentuale
Governo Locale	45,8	58,0
Governo e Istituzioni Nazionali	17,8	14,8
Altri Soggetti	36,4	27,2
Percentuali	100,0	100,0
Totali in minuti	301' 43"	134' 34"

---

Osservatorio di Pavia

CARES

## Tgr - Lombardia

### Distribuzione dei tempi

1 Luglio - 30 Settembre 2019

#### Soggetti governo locale (ruolo)

Soggetto	T percentuale	TGD percentuale
Assessori di Giunta comunale	13,5	19,4
Assessori di Giunta provinciale	0,2	0,3
Assessori di Giunta regionale	11,8	15,6
Presidenti di Provincia	3,1	3,8
Presidenti di Regione	28,8	20,2
Sindaco capoluogo di Regione	23,1	13,3
Altri Sindaci	19,5	27,4
<b>Percentuali</b>	<b>100,0</b>	<b>100,0</b>
<b>Totali in minuti</b>	<b>138' 3"</b>	<b>78' 0"</b>

#### Primi 20 Soggetti governo locale

Soggetto	Ruolo	Appartenenza	T (minuti)	TGD (minuti)
Fontana Attilio	Presidente Regione Lombardia	Legha	35' 15"	14' 32"
Sala Giuseppe	Sindaco Milano-Citta Metropolitana	Partito Democratico	31' 26"	10' 23"
Scavuzzo Anna	Assessore Comune Milano	Partito Democratico	3' 4"	3' 0"
Granelli Marco	Assessore Comune Milano	Partito Democratico	3' 31"	2' 42"
Cattaneo Raffaele	Assessore Regione Lombardia	Noi con l'Italia	2' 54"	2' 39"
Galleria Giulio	Assessore Regione Lombardia	Forza Italia	2' 49"	2' 28"
Bolognini Stefano	Assessore Regione Lombardia	Legha	2' 34"	1' 53"
Rabaiotti Gabriele	Assessore Comune Milano	Altri	1' 59"	1' 22"
Signoroni Paolo Mirko	Presidente Provincia Cremona - Sindaco D/Altri	Altri	1' 47"	1' 18"
Tajani Cristina	Assessore Comune Milano	Altri	1' 23"	1' 17"
Santi Jenny	Sindaco Porto Ceresio (VA)	Altri	1' 7"	1' 7"
Palazzi Mattia	Sindaco Mantova	Partito Democratico	1' 36"	1' 6"
Bellotti Luca Ferdinando	Assessore Valfurva (SO)	Altri	1' 26"	0' 49"
Roffi Fabio	Assessore Regione Lombardia	Legha	0' 57"	0' 48"
Galimberti Davide	Sindaco Varese	Partito Democratico	0' 52"	0' 48"
Maran Pierfrancesco	Assessore comune Milano	Partito Democratico	1' 21"	0' 43"
De Corato Riccardo	Assessore Regione Lombardia	Fratelli d'Italia	1' 10"	0' 43"
Sertori Massimo	Assessore Regione Lombardia	Legha	0' 42"	0' 42"
Brivio Virginio	Sindaco di Lecco	Partito Democratico	0' 41"	0' 41"
Pruiti Rino	Sindaco Buocinasso (MI)	Partito Democratico	0' 40"	0' 40"

## Tgr - Lombardia

### Distribuzione dei tempi

1 Luglio - 30 Settembre 2019

\* Altri soggetti (Appartenenza politica)

Soggetto	F percentuali	GD percentuale
Forza Italia	10,4	8,8
Lega	45,9	34,3
Italia agli Italiani-Forza Nuova	0,2	0
Fratelli d'Italia	4,9	5,4
Casapound	0	0
Partito Socialista	0,1	0
Movimento dei Democratici e Progressisti	0,1	0
Sinistra Italiana - Sinistra Ecologia e Libertà	0,4	1,3
Partito Democratico - Centro Democratico	4	5,1
Partito Democratico	15,4	18,9
Italia Viva	0,5	0
Liberi e Uguali	0,2	0,5
Rifondazione Comunista	1,1	1,6
Federazione della Sinistra	0	0
Movimento 5 Stelle	14,7	19,8
Altri	2,1	4,3
Percentuali	100	100
Totali in minuti	109' 14"	36' 15"

Primi 20 \* Altri Soggetti

Soggetto	Appartenza Politica	T (minuti)	TGD (minuti)
Salvini Matteo	Lega	18' 38"	4' 52"
Grimoldi Paolo	Lega	2' 52"	1' 55"
Giorgetti Giancarlo	Lega	3' 45"	1' 41"
Violi Dario	Movimento 5 Stelle	2' 7"	1' 37"
Pizzul Fabio	Partito Democratico	1' 48"	1' 31"
Peluffo Viricio Giuseppe	Partito Democratico	2' 19"	1' 26"
Morelli Alessandro	Lega	1' 41"	1' 19"
Verni Simone	Movimento 5 Stelle	1' 10"	1' 5"
Cappato Marco	Più Europa - Centro Democratico	3' 26"	1' 4"
Fumagalli Marco	Movimento 5 Stelle	1' 22"	1' 1"
Vignaroli Stefano	Movimento 5 Stelle	0' 50"	0' 43"
Abbiati Gabriele	Lega	0' 43"	0' 43"
Forte Monica	Movimento 5 Stelle	0' 51"	0' 40"
Gelmini Maria Stella	Forza Italia	0' 58"	0' 35"
Comazzi Gianluca Marco	Forza Italia	0' 48"	0' 35"
De Pasquale Fabrizio	Forza Italia	0' 38"	0' 35"
Corrado Gianluca	Movimento 5 Stelle	0' 54"	0' 34"
Fermi Alessandro	Forza Italia	0' 37"	0' 34"
Bertusconi Silvio	Forza Italia	3' 33"	0' 33"
Meloni Giorgia	Fratelli d'Italia	1' 55"	0' 33"

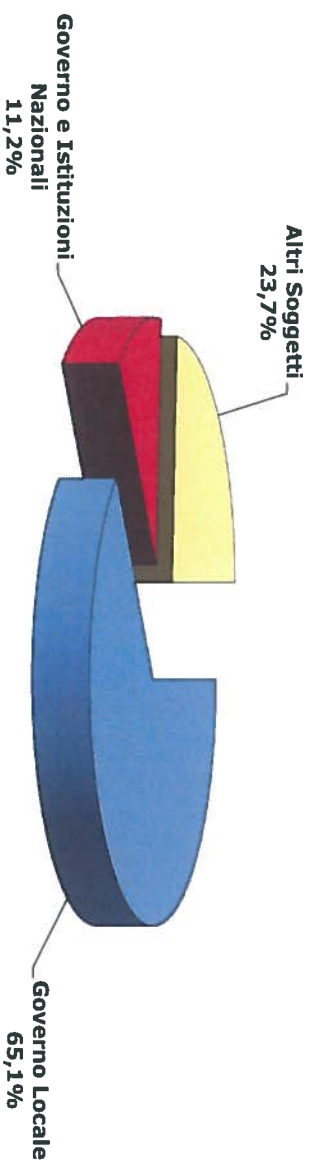
\* Altri soggetti= tutti i soggetti pertinenti che non hanno incarichi di Governo Nazionale o Locale e non sono soggetti istituzionali nazionali

Osservatorio di Pavia

CARES

## Distribuzione del Tempo in voce (TGD)

TGR Veneto  
1 Luglio - 30 Settembre 2019



Base: 185' 13"

---

## Tgr - Veneto

### Distribuzione dei tempi

1 Luglio - 30 Settembre 2019

Soggetto	T percentuale	TGD percentuale
Governo Locale	53,3	65,1
Governo e Istituzioni Nazionali	19,7	11,2
Altri Soggetti	27,0	23,7
Percentuali	100,0	100,0
Totali in minuti	332' 6"	185' 13"

---

Osservatorio di Pavia

CARES

## Tgr - Veneto

### Distribuzione dei tempi

1 Luglio - 30 Settembre 2019

#### Soggetti governo locale (ruolo)

#### Primi 20 Soggetti governo locale

Soggetto	T percentuale	TGD percentuale
Assessori di Giunta comunale	13,5	18,3
Assessori di Giunta provinciale	0,6	0,9
Assessori di Giunta regionale	13,7	12,7
Presidenti di Provincia	1,3	1,5
Presidenti di Regione	24,4	17,2
Sindaco capoluogo di Regione	6,2	4,0
Altri Sindaci	40,3	45,4
<b>Percentuali</b>	<b>100,0</b>	<b>100,0</b>
<b>Totali in minuti</b>	<b>177' 2"</b>	<b>120' 40"</b>

Soggetto	Ruolo	Appartenenza	T (minuti)	TGD (minuti)
Zaita Luca	Presidente Regione Veneto	Lega	40' 2"	20' 3"
Lanzarin Manuela	Assessore servizi sociali Regione Veneto	Lega	9' 16"	5' 22"
Brungraro Luigi	Sindaco Venezia	Altri	10' 19"	4' 33"
Bisato Alessandro Luigi	Sindaco Noventa Padovana (PD)	Partito Democratico	5' 30"	4' 21"
De Berti Elisa	Assessore Regione Veneto	Lega	4' 11"	3' 34"
Massaro Jacopo	Sindaco Belluno	Altri	2' 35"	2' 35"
Rucco Francesco	Sindaco di Vicenza - Pres. prov. Vicenza	Altri	2' 39"	2' 26"
Lorenzoni Arturo	Assessore Padova	Altri	2' 23"	2' 13"
Bui Fabio	Sindaco di Loreggia (PD) - Pres. prov. Pad	Altri	2' 13"	2' 6"
Giordani Sergio	Sindaco di Padova	Altri	2' 33"	1' 59"
Zoggia Valerio	Sindaco Jesolo (VE)	Forza Italia	2' 8"	1' 59"
Sigolotto Michele	Sindaco di Borgo Veneto (PD)	Altri	2' 14"	1' 56"
Beltrame Bruno	Sindaco di Brendola (VI)	Altri	2' 45"	1' 50"
Padrin Roberto	Pres. Prov. Belluno e Sind. Longarone (BL)	Altri	2' 8"	1' 48"
Gaffeo Edoardo	Sindaco Rovigo	Altri	1' 51"	1' 45"
Marcatò Roberto	Ass. Reg. Veneto	Lega	2' 8"	1' 34"
Conte Mario	Sindaco Treviso	Lega	2' 21"	1' 33"
Spoarina Federico	Sindaco Verona	Altri	1' 51"	1' 32"
Caner Federico	Assessore attuazione programma Regione	Lega	1' 44"	1' 30"
Toffali Francesca	Assessore comune di Verona	Altri	1' 29"	1' 29"

## Tgr - Veneto

### Distribuzione dei tempi

1 Luglio - 30 Settembre 2019

\* Altri soggetti (Appartenenza politica)

Soggetto	T percentuale	GD percentuale
Forza Italia	3,1	4,8
Legambiente	30,6	23,5
Italia agli Italiani-Forza Nuova	0,2	0
Fratelli d'Italia	3,2	3
Casapound	0,4	0
Partito Socialista	0,1	0
Movimento dei Democratici e Progressisti	1	1,8
Partito Democratico	27,7	27
Italia Viva	2,2	1,9
Libert e Uguali	2,2	4,3
Potere al Popolo!	0,4	0,4
Rifondazione Comunista	2,8	4,1
Federazione dei Verdi	0,9	1,3
Movimento 5 Stelle	20,9	19,7
Altri	4,3	8,2
Percentuali	100	100
Totale in minuti	88' 58"	43' 0"

Primi 20 \* Altri Soggetti

Soggetto	Appartenenza Politica	T (minuti)	TGD (minuti)
Berti Jacopo	Movimento 5 Stelle	4' 38"	4' 3"
Ciambetti Roberto	Legambiente	2' 38"	2' 9"
Zanoni Andrea	Partito Democratico	2' 32"	1' 55"
Ruzzante Piero	Libert e Uguali	1' 52"	1' 50"
Pellicani Nicola	Partito Democratico	2' 21"	1' 40"
Da Re Gianantonio	Legambiente	2' 7"	1' 30"
Comencini Vito	Legambiente	2' 58"	1' 17"
Versace Giuseppina	Forza Italia	1' 38"	1' 17"
Benvegnù Paolo	Rifondazione Comunista	1' 22"	1' 16"
Salvini Matteo	Legambiente	5' 38"	1' 15"
Berlato Sergio	Fratelli d'Italia	1' 50"	1' 5"
Salemi Orietta	Partito Democratico	1' 43"	1' 3"
Bettin Gianfranco	Altri	1' 6"	1' 1"
Varrati Achille	Partito Democratico	1' 57"	1' 0"
Fracasso Stefano	Partito Democratico	1' 49"	1' 0"
Strolini Daniela	Italia Viva	1' 32"	0' 48"
Rotta Alessia	Partito Democratico	1' 27"	0' 48"
Zoggia Davide	Movimento dei Democratici e Progr	0' 51"	0' 47"
Bendinelli Davide	Forza Italia	0' 46"	0' 46"
Baldin Erika	Movimento 5 Stelle	1' 48"	0' 45"

\* Altri soggetti= tutti i soggetti pertinenti che non hanno incarichi di Governo Nazionale o Locale e non sono soggetti istituzionali nazionali


Osservatorio di Pavia

CARES



## Distribuzione del Tempo in voce (TGD)

TGR Trentino Alto Adige  
1 Luglio - 30 Settembre 2019



Base: 165' 38"



# Tgr - Trentino Alto Adige

## Distribuzione dei tempi

1 Luglio - 30 Settembre 2019

Soggetti governo locale (ruolo)

Primi 20 Soggetti governo locale

Soggetto	T percentuale	TGD percentuale
Assessori di Giunta comunale	15,8	20,6
Assessori di Giunta provinciale	26,5	24,2
Assessori di Giunta regionale	0,0	0,0
Presidenti di Provincia	20,8	15,1
Presidenti di Regione	0,1	0,0
Sindaco capoluogo di Regione	10,2	8,5
Altri Sindaci	26,6	31,6
<b>Percentuali</b>	<b>100,0</b>	<b>100,0</b>
<b>Totali in minuti</b>	<b>176' 24"</b>	<b>102' 48"</b>

Soggetto	Ruolo	Appartenenza	T (minuti)	TGD (minuti)
Fugati Maurizio	Presidente Provincia Trento	Lega	24' 53"	9' 39"
Kompascher Arno	Presidente Provincia Bolzano	SVP	11' 50"	5' 50"
Caramaschi Renzo	Sindaco di Bolzano	Altri	11' 23"	5' 48"
Bisesti Mirko	Assessore provincia Trento	Lega	10' 25"	4' 17"
Vettorato Giuliano	Ass. prov. Bolzano	Lega	5' 10"	3' 59"
Andreatta Alessandro	Sindaco di Trento	Partito Democratico	6' 33"	2' 59"
Schuler Arnold	Assessore provinciale Bolzano	SVP	3' 25"	2' 26"
Altfreider Daniel	Assessore provincia Bolzano	SVP	2' 57"	2' 23"
Spinelli Achille	Assessore provincia Trento	Altri	4' 40"	2' 19"
Valduga Francesco	Sindaco Rovereto (TN)	Altri	3' 16"	2' 11"
Widmann Thomas	Assessore provincia Bolzano	SVP	3' 57"	2' 10"
Rizzardi Lorenzo	Ass. com. Predaia (Tn)	Altri	2' 6"	2' 3"
Dejori Markus	Sindaco di Nova Levante	SVP	2' 3"	2' 3"
Pocher Alex	Assessore comune Egna	Partito Democratico	1' 59"	1' 59"
Oss Emer Roberto	Sindaco Pergine Valsugana (TN)	Altri	2' 59"	1' 55"
Rossi Andrea	Assessore Merano (BZ)	Federazione dei Verdi	2' 46"	1' 55"
Kompascher Franz	Sindaco Brennero (BZ)	SVP	1' 54"	1' 40"
Deeg Waltraud	Assessore provincia Bolzano	SVP	1' 54"	1' 39"
Andriollo Juri	Assessore comunale Bolzano	Partito Democratico	1' 50"	1' 30"
Faloni Roberto	Assessore provincia Trento	Lega	2' 39"	1' 29"

# Tgr - Trentino Alto Adige

## Distribuzione dei tempi

1 Luglio - 30 Settembre 2019

\* Altri soggetti (Appartenenza politica)

Soggetto	T percentuale	GD percentuale
Forza Italia	4,4	2,7
Lega	11,4	10,4
Unione di Centro	0,3	0
Fratelli d'Italia	3,3	3,1
CasaPound	0,6	0,8
Partito Socialista	0	0
Piu' Europa - Centro Democratico	0,7	1,2
Partito Democratico	13,4	16,4
Italia Viva	4,7	2,1
Polere al Popolo!	0,1	0
Federazione dei Verdi	5,5	5,2
Movimento 5 Stelle	20,2	21,7
SVP	15,9	16,8
Unione per il Trentino	0,1	0
Green Italia-Verdi Europei	0	0
Altri	19,4	19,6
<b>Percentuali</b>	<b>100</b>	<b>100</b>
<b>Totali in minuti</b>	<b>152' 33"</b>	<b>57' 0"</b>

Primi 20 \* Altri Soggetti

Soggetto	Appartenenza Politica	T (minuti)	TGD (minuti)
Nicolini Diego	Movimento 5 Stelle	5' 58"	3' 49"
Degasperri Filippo	Movimento 5 Stelle	7' 18"	3' 38"
Unterberger Juliane detta SVP	SVP	4' 52"	3' 16"
Durmwalder Meinhard	SVP	4' 58"	2' 50"
Merler Andrea	Altri	2' 26"	2' 21"
Maturi Filippo	Lega	3' 14"	1' 56"
Tonini Giorgio	Partito Democratico	3' 48"	1' 45"
Cia Claudio	Altri	2' 22"	1' 42"
Foppa Brigitte	Federazione dei Verdi	1' 43"	1' 29"
Urzi Alessandro	Fratelli d'Italia	2' 7"	1' 28"
Maestri Lucia	Partito Democratico	2' 57"	1' 26"
Salvini Matteo	Lega	4' 12"	1' 24"
Corzatti Donatella	Forza Italia	3' 58"	1' 22"
Ghezzi Paolo	Altri	2' 52"	1' 21"
Olivì Alessandro	Partito Democratico	1' 54"	1' 17"
Bozzarelli Elisabetta	Partito Democratico	1' 19"	1' 16"
Rossi Ugo	Altri	3' 33"	1' 15"
Galanigo Pierluigi	Movimento 5 Stelle	1' 12"	1' 12"
Fraccaro Riccardo	Movimento 5 Stelle	3' 48"	1' 3'
Boschi Maria Elena	Partito Democratico	1' 39"	1' 3'


\* Altri soggetti= tutti i soggetti pertinenti che non hanno incarichi di Governo Nazionale o Locale e non sono soggetti istituzionali nazionali

Osservatorio di Pavia

CARES

## Distribuzione del Tempo in voce (TGD)

TGR Friuli  
1 Luglio - 30 Settembre 2019



Base: 89' 27"

## Tgr - Friuli Venezia Giulia

### Distribuzione dei tempi

1 Luglio - 30 Settembre 2019

Soggetto	T percentuale	TGD percentuale
Governo Locale	56,5	70,4
Governo e Istituzioni Nazionali	10,0	3,6
Altri Soggetti	33,5	26,0
Percentuali	100,0	100,0
Totali in minuti	271' 50"	89' 27"

---

Osservatorio di Pavia

CARES

# Tgr - Friuli Venezia Giulia

## Distribuzione dei tempi

1 Luglio - 30 Settembre 2019

Soggetti governo locale (ruolo)

Primi 20 Soggetti governo locale

Soggetto	T percentuale	TGD percentuale
Assessori di Giunta comunale	15,0	19,9
Assessori di Giunta provinciale	0,0	0,0
Assessori di Giunta regionale	30,5	20,9
Presidenti di Provincia	0,0	0,0
Presidenti di Regione	21,6	13,6
Sindaco capoluogo di Regione	2,8	1,7
Altri Sindaci	30,1	43,9
<b>Percentuali</b>	<b>100,0</b>	<b>100,0</b>
<b>Totali in minuti</b>	<b>153' 41"</b>	<b>63' 0"</b>

Soggetto	Ruolo	Appartenenza	T (minuti)	TGD (minuti)
Fediga Massimiliano	Presidente Regione Friuli Venezia Giulia	Legg	33' 8"	8' 34"
Rosolen Alessia	Assessore Regione Friuli Venezia Giulia	Altri	11' 43"	5' 0"
Ziberna Rodolfo	Sindaco di Gorizia	Forza Italia	6' 35"	4' 13"
Riccardi Riccardo	Assessore Regione Friuli Venezia Giulia	Forza Italia	15' 10"	3' 13"
Fontanini Pietro	Sindaco Udine	Legg	6' 9"	2' 57"
Cisint Anna Maria	Sindaco Montalcone (GO)	Legg	7' 17"	2' 25"
Maumair Markus	Sindaco di Valvasone Arzene (PN)	Altri	2' 16"	2' 1"
Scocimarro Fabio	Assessore Regione Friuli Venezia Giulia	Fratelli d'Italia	7' 14"	1' 55"
Ciriani Alessandro	Sindaco Pordenone	Fratelli d'Italia	3' 10"	1' 51"
Bini Sergio	Assessore Regione Friuli Venezia Giulia	Altri	4' 45"	1' 25"
Giorgi Lorenzo	Assessore comune Trieste	Forza Italia	1' 22"	1' 19"
Fanotto Luca	Sindaco di Lignano Sabbiadoro	Altri	1' 24"	1' 12"
Traina Claudio	Sindaco comune Barcis	Altri	1' 10"	1' 10"
Lodi Elisa	Assessore comune Trieste	Fratelli d'Italia	1' 40"	1' 8"
Dipiazza Roberto	Sindaco Trieste	Altri	4' 6"	1' 3"
Zorino Emanuele	Sindaco di Aquileia (UD)	Altri	1' 10"	0' 58"
Sarcinelli Enrico	Sindaco di Spilimbergo (PN)	Forza Italia	1' 8"	0' 50"
Popesso Mauro	Sindaco di Marano Lagunare (UD)	Altri	0' 49"	0' 46"
Bernobich Mariena	Assessore comunale Gorizia	Legg	0' 49"	0' 43"
Gatta Chiara	Assessore comune di Gorizia	Fratelli d'Italia	0' 43"	0' 43"

## Tgr - Friuli Venezia Giulia

### Distribuzione dei tempi

1 Luglio - 30 Settembre 2019

\* Altri soggetti (Appartenenza politica)

Soggetto	F percentuale	GD percentuale
Forza Italia	9,1	6,4
Legambiente	14	13,9
Fratelli d'Italia	5,1	3,1
Sinistra Italiana - Sinistra Ecologia e Libertà	0,2	1
Radicali Italiani - Lista Bonino Pannella	1,6	3,3
Plus Europa - Centro Democratico	0,1	0
Partito Democratico	33,8	23,7
Italia Viva	0,8	0
Liberi e Uguali	0,2	0
Ritondazione Comunista	1,5	3,9
Partito Comunista	1,5	1,6
Movimento 5 Stelle	24,5	23,3
Altri	7,6	19,8
Percentuali	100	100
Totali in minuti	89' 30"	22' 31"

Primi 20 \* Altri Soggetti

Soggetto	Appartenenza Politica	T (minuti)	TGD (minuti)
Bordin Mauro	Legambiente	1' 15"	1' 5"
Sergio Cristian	Movimento 5 Stelle	1' 5"	1' 5"
Paluanelli Stefano	Movimento 5 Stelle	5' 38"	1' 3"
Cosolini Roberto	Partito Democratico	1' 50"	1' 3"
Dal Zovo Iaria	Movimento 5 Stelle	1' 28"	0' 55"
Acerbo Maurizio	Ritondazione Comunista	1' 19"	0' 53"
Menis Paolo	Movimento 5 Stelle	0' 48"	0' 48"
Morsolin Cristiana	Altri	0' 48"	0' 48"
Bolzonello Sergio	Partito Democratico	2' 32"	0' 44"
Segantini Federica	Legambiente	1' 14"	0' 44"
Fazzini Marco	Radicali Italiani - Lista Bonino Pannella	0' 44"	0' 44"
Zanin Piero Mauro	Forza Italia	2' 23"	0' 42"
Tondo Renzo	Noi con l'Italia	1' 26"	0' 42"
Shauri Cristiano	Partito Democratico	5' 28"	0' 34"
Centis Tiziano	Altri	0' 36"	0' 33"
Giacomelli Claudio	Fratelli d'Italia	0' 32"	0' 32"
Bernardis Diego	Legambiente	0' 51"	0' 31"
Rizza Riccardo	Altri	0' 41"	0' 31"
Moretuzzo Massimo	Altri	0' 34"	0' 31"
Honsell Furio	Altri	0' 39"	0' 30"

\* Altri soggetti= tutti i soggetti pertinenti che non hanno incarichi di Governo Nazionale o Locale e non sono soggetti istituzionali nazionali

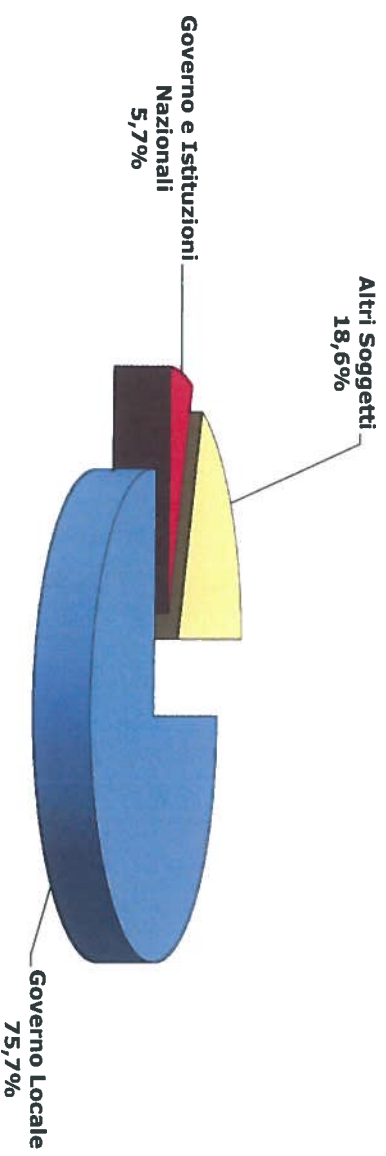
Osservatorio di Pavia

CARES



## Distribuzione del Tempo in voce (TGD)

TGR Liguria  
1 Luglio - 30 Settembre 2019



Base: 125' 51"

## Tgr - Liguria

### Distribuzione dei tempi

1 Luglio - 30 Settembre 2019

Soggetto	T percentuale	TGD percentuale
Governo Locale	63,6	75,7
Governo e Istituzioni Nazionali	12,5	5,7
Altri Soggetti	23,9	18,6
Percentuali	100,0	100,0
Totali in minuti	230' 35"	125' 51"

---

Osservatorio di Pavia

CARES

## Tgr - Liguria

## Distribuzione dei tempi

1 Luglio - 30 Settembre 2019

## Soggetti governo locale (ruolo)

## Primi 20 Soggetti governo locale

Soggetto	T percentuale	TGD percentuale
Assessori di Giunta comunale	22,9	27,2
Assessori di Giunta provinciale	0,0	0,0
Assessori di Giunta regionale	12,0	13,8
Presidenti di Provincia	7,0	5,7
Presidenti di Regione	10,7	8,1
Sindaco capoluogo di Regione	11,6	7,6
Altri Sindaci	35,8	37,6
Percentuali	100,0	100,0
Totali in minuti	146' 36"	95' 15"

Soggetto	Ruolo	Appartenenza	T (minuti)	TGD (minuti)
Bucci Marco	Sindaco Genova	Altri	15' 56"	6' 50"
Toti Giovanni	Presidente Regione Liguria	Altri	10' 14"	5' 23"
Toti Giovanni	Presidente Regione Liguria fino 1/8/2019	Forza Italia	10' 2"	5' 10"
Giampedrone Giacomo R	Assessore regione Liguria	Forza Italia	4' 16"	3' 20"
Viale Sonia	Assessore regione Liguria	Lega	3' 36"	2' 49"
Fanghella Paolo	Assessore comune Genova fino 6/9/2019	Lega	3' 10"	2' 44"
Cavo Iaria	Assessore regione Liguria	Forza Italia	2' 58"	2' 37"
Sindoni Alessandro	Assessore Sanremo (IM)	Altri	2' 48"	2' 24"
Scajola Claudio	Sindaco di Imperia	Forza Italia	5' 25"	2' 15"
Giuffrè Giorgio	Sindaco comune Riva Ligure	Altri	2' 53"	2' 14"
Viscogliosi Arianna	Assessore comune Genova fino 6/9/2019	Conservatori e Riformisti -	2' 18"	2' 0"
Biancheri Alberto	Sindaco di Sarremo (IM)	Partito Democratico	2' 44"	1' 55"
Berrino Giovanni	Assessore regione Liguria	Fratelli d'Italia	2' 29"	1' 42"
Bagnasco Carlo	Sindaco Rapallo (GE)	Forza Italia	3' 14"	1' 36"
Pierfederici Luigi	Assessore Varazze (SV)	Altri	1' 56"	1' 36"
Garassino Stefano	Assessore comune Genova	Lega	2' 4"	1' 29"
Mangiamie Gian Alberto	Sindaco di Lavagna (GE)	Altri	1' 34"	1' 27"
Scajola Marco	Assessore regione Liguria	Forza Italia	2' 7"	1' 26"
Da Passano Andrea	Sindaco di Framura (SP)	Partito Democratico	2' 6"	1' 24"
Paoletti Leonardo	Sindaco Lerici	Altri	1' 31"	1' 24"

## Tgr - Liguria

### Distribuzione dei tempi

\* Altri soggetti (Appartenenza politica)

Soggetto	T percentuale	GD percentuale
Forza Italia	6,5	4,8
Legga	27	21,3
Fratelli d'Italia	1,9	4
Sinistra Italiana - Sinistra Ecologia e Libertà	1,2	0,5
Radicali Italiani - Lista Bonino Pannella	1,4	2,1
Partito Democratico	29,6	27,4
Italia Viva	0,6	0
Liberi e Uguali	2,7	4,3
Movimento 5 Stelle	16,2	12,3
Altri	12,9	23,3
Percentuali	100	100
Totali in minuti	53' 40"	22' 43"

Primi 20 \* Altri Soggetti

Soggetto	Appartenenza Politica	T (minuti)	TGD (minuti)
Piano Renzo	Altri	2' 57"	2' 25"
Salvini Matteo	Legga	4' 51"	1' 40"
Salvatore Alice	Movimento 5 Stelle	1' 38"	1' 17"
Rixi Edoardo	Legga	2' 45"	1' 14"
Lunardon Giovanni	Partito Democratico	1' 20"	1' 3"
Righello Mauro	Partito Democratico	1' 9"	1' 1"
Pastorino Luca	Liberi e Uguali	1' 12"	0' 58"
Bartolo Pietro	Partito Democratico	2' 4"	0' 55"
Canepa Giorgio	Altri	0' 54"	0' 54"
Iacobucci Massimiliano	Fratelli d'Italia	0' 46"	0' 44"
Orlando Andrea	Partito Democratico	1' 23"	0' 43"
Lupi Maurizio Enzo	Noi con l'Italia	0' 46"	0' 43"
Senarega Franco	Legga	1' 10"	0' 38"
Cruciofi Mattia	Movimento 5 Stelle	1' 4"	0' 38"
Rossetti Sergio (Pippo)	Partito Democratico	0' 51"	0' 37"
Cianfanelli Deborah	Radicali Italiani - Lista Bonino Pann	0' 28"	0' 28"
Tommasini Sergio	Altri	0' 27"	0' 27"
Pirondini Luca	Movimento 5 Stelle	0' 37"	0' 25"
Boeri Silvia	Altri	0' 31"	0' 25"
Michelucci Juri	Partito Democratico	0' 29"	0' 22"

\* Altri soggetti= tutti i soggetti parlamentari che non hanno incarichi di Governo Nazionale o Locale e non sono soggetti istituzionali nazionali


Osservatorio di Pavia

CARES

1 Luglio - 30 Settembre 2019

## Distribuzione del Tempo in voce (TGD)

TGR Emilia Romagna  
1 Luglio - 30 Settembre 2019



Base: 112' 57''

## Tgr - Emilia Romagna

### Distribuzione dei tempi

1 Luglio - 30 Settembre 2019

Soggetto	T percentuale	TGD percentuale
Governo Locale	46,2	57,4
Governo e Istituzioni Nazionali	27,1	20,3
Altri Soggetti	26,7	22,3
Percentuali	100,0	100,0
Totali in minuti	240' 58"	112' 57"

---

Osservatorio di Pavia

CARES

# Tgr - Emilia Romagna

## Distribuzione dei tempi

1 Luglio - 30 Settembre 2019

### Soggetti governo locale (ruolo)

Soggetto	T percentuale	TGD percentuale
Assessori di Giunta comunale	14,7	21,3
Assessori di Giunta provinciale	0,0	0,0
Assessori di Giunta regionale	10,2	11,7
Presidenti di Provincia	1,1	0,8
Presidenti di Regione	28,0	19,9
Sindaco capoluogo di Regione	6,1	5,8
Altri Sindaci	39,9	40,5
<b>Percentuali</b>	<b>100,0</b>	<b>100,0</b>
<b>Totali in minuti</b>	<b>111' 23"</b>	<b>64' 48"</b>

### Primi 20 Soggetti governo locale

Soggetto	Ruolo	Appartenenza	T (minuti)	TGD (minuti)
Bonaccini Stefano	Presidente Regione Emilia Romagna	Partito Democratico	24' 40"	11' 18"
Lattuca Enzo	Sindaco Cesena	Partito Democratico	4' 48"	3' 29"
Merola Virginio	Sindaco Bologna	Partito Democratico	5' 11"	3' 4"
Venturi Sergio	Assessore Regione Emilia-Romagna	Altri	3' 42"	3' 3"
Vecchi Luca	Sindaco di Reggio Emilia	Partito Democratico	3' 54"	2' 30"
Muzzarelli Gian Carlo	Sindaco di Modena	Partito Democratico	3' 50"	2' 11"
Zattini Gian Luca	Sindaco Forlì	Altri	3' 41"	2' 2"
Malpezzi Giovanni	Sindaco Faenza (RA)	Partito Democratico	2' 32"	1' 47"
Poli Beatrice	Sindaco a Casalfiumanese (BO)	Partito Democratico	2' 5"	1' 30"
Costi Palma	Assessore attività produttive Regione Emilia Romagna	Partito Democratico	2' 39"	1' 12"
Bianchi Patrizio	Ass. Reg. Emilia-Romagna	Altri	1' 2"	1' 2"
Prilo Irene	Ass. com. Bologna	Partito Democratico	1' 41"	1' 0"
De Pascale Michele	Sindaco Ravenna	Partito Democratico	1' 25"	1' 0"
Gnassi Andrea	Sindaco di Rimini	Partito Democratico	2' 25"	0' 59"
Corsini Andrea	Ass. reg. Emilia Romagna - Ass. com. Ravenna	Partito Democratico	1' 4"	0' 58"
Fagnani Roberto	Assessore comune Ravenna RA	Partito Democratico	0' 54"	0' 54"
Kusiak Dorota	Assessore istruzione Ferrara	Lega	1' 9"	0' 52"
Lepore Matteo	Assessore Comune Bologna	Partito Democratico	1' 22"	0' 51"
Medri Massimo	Sindaco di Cervia (RA)	Partito Democratico	0' 49"	0' 49"
Sadegholvaad Jamil	Assessore Comune Rimini	Partito Democratico	0' 48"	0' 48"

## Tgr - Emilia Romagna

### Distribuzione dei tempi

1 Luglio - 30 Settembre 2019

\* Altri soggetti (Appartenenza politica)

Soggetto	T percentuale	GD percentuale
Forza Italia	9,2	11,4
Federazione della Libertà	0,1	0
Lega	25	21,6
Italia agli Italiani-Forza Nuova	0,3	0
Fratelli d'Italia	8,5	10,4
Movimento dei Democratici e Progressisti	0,9	0,9
Sinistra Italiana - Sinistra Ecologia e Libertà	2,9	6,1
Radicali Italiani - Lista Bonino Pannella	2,7	1,3
Insieme - Italia Europa	0,5	0,9
Partito Democratico	18,1	17,8
Civica Popolare	0,4	0,5
Italia Viva	3	3,2
Liberi e Uguali	1,9	3,1
Federazione dei Verdi	1	1,8
L'Altra Europa con T sipras	1,1	1,2
Partito Comunista	0,8	1,3
Movimento 5 Stelle	21,6	14
Altri	2	4,5
Percentuali	100	100
Totali in minuti	64' 15"	25' 13"

Primi 20 \* Altri Soggetti

Soggetto	Appartenenza Politica	T (minuti)	TGD (minuti)
Salvini Matteo	Lega	9' 51"	3' 17"
Bertani Andrea	Movimento 5 Stelle	2' 21"	2' 4"
Taruffi Igor	Sinistra Italiana - Sinistra Ecologia e Libertà	1' 44"	1' 32"
Meloni Giorgia	Fratelli d'Italia	2' 44"	1' 21"
Galli Andrea	Forza Italia	1' 11"	1' 11"
Bargi Stefano	Lega	1' 21"	1' 4"
Letta Enrico	Partito Democratico	1' 17"	0' 54"
Calandro Stefano	Partito Democratico	0' 52"	0' 52"
Calvano Paolo	Partito Democratico	1' 6"	0' 50"
Facci Michele	Fratelli d'Italia	0' 46"	0' 46"
Gelmini Maria Stella	Forza Italia	1' 3"	0' 39"
Piccinini Silvia	Movimento 5 Stelle	1' 7"	0' 35"
Fratolanni Nicola	Liberi e Uguali	0' 30"	0' 30"
Piccinini Sabina	Altri	0' 29"	0' 29"
Boschi Maria Elena	Italia Viva	1' 1"	0' 28"
Zamboni Silvia	Federazione dei Verdi	0' 27"	0' 27"
Deiho Graziano	Partito Democratico	0' 45"	0' 25"
Marchetti Daniele	Lega	0' 25"	0' 25"
Spadoni Maria Edera	Movimento 5 Stelle	0' 36"	0' 24"
Sensoli Raffaella	Movimento 5 Stelle	0' 22"	0' 22"

\* Altri soggetti= tutti i soggetti pertinenti che non hanno incarichi di Governo Nazionale o Locale e non sono soggetti istituzionali nazionali

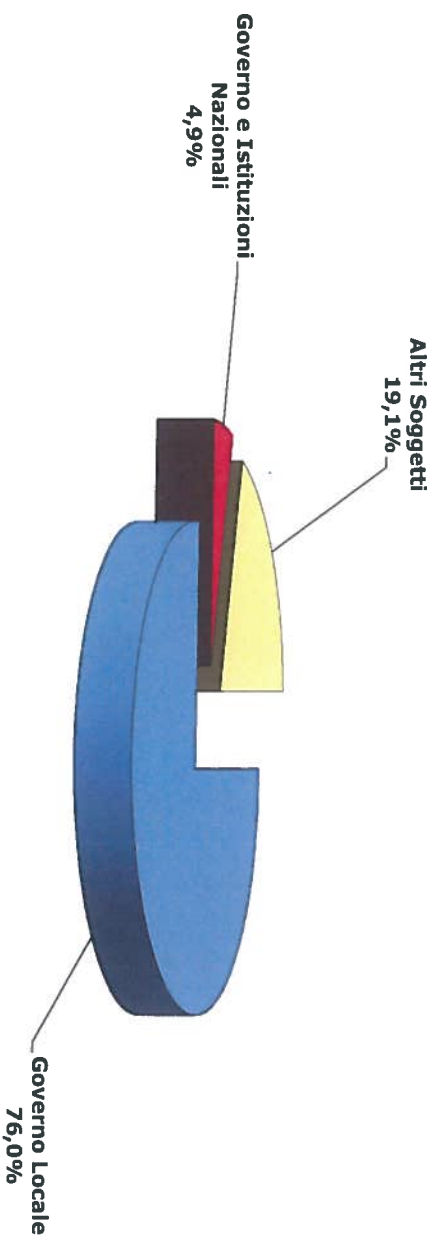
Osservatorio di Pavia

CARES



## Distribuzione del Tempo in voce (TGD)

TGR Toscana  
1 Luglio - 30 Settembre 2019



Base: 170' 45"

## Tgr - Toscana

### Distribuzione dei tempi

1 Luglio - 30 Settembre 2019

Soggetto	T percentuale	TGD percentuale
Governo Locale	65,3	76,0
Governo e Istituzioni Nazionali	8,6	4,9
Altri Soggetti	26,1	19,1
Percentuali	100,0	100,0
Totali in minuti	315' 35"	170' 45"

---

Osservatorio di Pavia

CARES

## Tgr - Toscana

### Distribuzione dei tempi

1 Luglio - 30 Settembre 2019

#### Soggetti governo locale (ruolo)

Soggetto	T percentuale	TGD percentuale
Assessori di Giunta comunale	12,4	14,6
Assessori di Giunta provinciale	0,0	0,0
Assessori di Giunta regionale	12,3	13,2
Presidenti di Provincia	0,3	0,4
Presidenti di Regione	12,9	9,3
Sindaco capoluogo di Regione	15,1	8,9
Altri Sindaci	47,0	53,6
<b>Percentuali</b>	<b>100,0</b>	<b>100,0</b>
<b>Totali in minuti</b>	<b>205' 54"</b>	<b>129' 34"</b>

#### Primi 20 Soggetti governo locale

Soggetto	Ruolo	Appartenenza	T (minuti)	TGD (minuti)
Rossi Enrico	Presidente Regione Toscana	Partito Democratico	25' 36"	11' 36"
Nardella Dario	Sindaco Firenze	Partito Democratico	30' 48"	11' 24"
Verona Maurizio	Sindaco comune Stazzema (LU)	Partito Democratico	10' 28"	7' 4"
Ceccarelli Vincenzo	Assessore Regione Toscana	Partito Democratico	6' 26"	5' 14"
Salvetti Luca	Sindaco Livorno	Altri	7' 35"	5' 1"
Saccardi Stefania	Assessore Regione Toscana	Partito Democratico	8' 25"	4' 22"
Del Chingaro Giorgio	Sindaco Viareggio (LU)	Altri	5' 45"	4' 16"
Barni Monica	Assessore Regione Toscana	Altri	3' 45"	2' 57"
Ferrari Francesco	Sindaco di Pionbino (LI)	Altri	3' 50"	2' 43"
Biffoni Matteo	Sindaco di Prato	Partito Democratico	3' 24"	2' 16"
Funaro Sara	Assessore Comune Firenze	Partito Democratico	2' 44"	2' 16"
Ceccarelli Sandro	Sindaco di Guardistallo (PI)	Altri	3' 17"	2' 14"
Del Dotto Alessandro	Sindaco Camaiore (LU)	Partito Democratico	2' 38"	2' 6"
Bini Mirko	sindaco Terricciola (PI)	Altri	2' 19"	2' 4"
Ignesti Federico	Sindaco di Scarperia (FI)	Partito Democratico	2' 28"	2' 2"
Bugli Vittorio	Assessore Regione Toscana	Partito Democratico	2' 38"	1' 58"
Giorgetti Stefano	Assessore Comune Firenze	Partito Democratico	2' 42"	1' 57"
Giannetti Gianluigi	Sindaco di Fivizzano (MS)	Partito Democratico	2' 1"	1' 55"
Baroncelli David	Sindaco di Barberino Tavernelle (FI)	Partito Democratico	2' 12"	1' 52"
Casini Francesco	Sindaco comune Bagno a Ripoli (FI)	Partito Democratico	2' 11"	1' 51"

# Tgr - Toscana

## Distribuzione dei tempi

1 Luglio - 30 Settembre 2019

\* Altri soggetti (Appartenenza politica)

Soggetto	T percentuali	TGD percentuale
Forza Italia	8,9	6,1
Lega	16,9	13,8
Italia agli Italiani-Forza Nuova	0,1	0
Fratelli d'Italia	5,6	6,1
Casafound	0,9	1,2
Sinistra Italiana - Sinistra Ecologia e Libertà	0,2	0
Radicali Italiani - Lista Bonino Pannella	1,9	1,7
Più Europa - Centro Democratico	0,1	0
Partito Democratico	37,3	42,4
Civica Popolare	0,8	0,8
Italia Viva	3,8	2
Liberi e Uguali	0,1	0
Rifondazione Comunista	0,3	0,9
Partito Comunista	0,9	1,6
Movimento 5 Stelle	10,1	7,7
Altri	12,1	15,7
<b>Percentuali</b>	<b>100</b>	<b>100</b>
<b>Totali in minuti</b>	<b>82' 19"</b>	<b>32' 37"</b>

Primi 20 \* Altri Soggetti

Soggetto	Appartenenza Politica	T (minuti)	TGD (minuti)
Gianni Eugenio	Partito Democratico	4' 17"	2' 30"
Giannarelli Giacomo	Movimento 5 Stelle	2' 3"	1' 43"
Franceschini Dario	Partito Democratico	3' 55"	1' 28"
Montemagni Elisa	Lega	1' 27"	1' 17"
Salvini Matteo	Lega	3' 47"	1' 14"
Turco Livia	Partito Democratico	1' 47"	1' 13"
Provasi Chiara	Altri	1' 21"	1' 9"
Renzi Matteo	Partito Democratico	2' 25"	1' 7"
Fattori Tommaso	Altri	1' 29"	1' 6"
Bonafè Simona	Partito Democratico	3' 23"	0' 59"
Bocci Ubaldo	Altri	1' 4"	0' 55"
Napolitano Giorgio	Altri	4' 4"	0' 54"
Boschi Maria Elena	Partito Democratico	1' 17"	0' 50"
Simoncini Gianfranco	Partito Democratico	0' 45"	0' 45"
Salvini Roberto	Lega	3' 12"	0' 44"
Marcheschi Paolo	Fratelli d'Italia	1' 13"	0' 43"
Picchi Guglielmo	Lega	0' 40"	0' 40"
Renzi Matteo	Italia Viva	3' 1"	0' 39"
Giacomelli Antonello	Partito Democratico	0' 41"	0' 39"
Ronizi Francesco	Altri	0' 48"	0' 36"


\* Altri soggetti= tutti i soggetti pertinenti che non hanno incarichi di Governo Nazionale o Locale e non sono soggetti istituzionali nazionali

Osservatorio di Pavia

CARES

## Distribuzione del Tempo in voce (TGD)

TGR Umbria  
1 Luglio - 30 Settembre 2019



Base: 65' 54''

## Tgr - Umbria

### Distribuzione dei tempi

1 Luglio - 30 Settembre 2019

Soggetto	T percentuale	TGD percentuale
Governo Locale	36,1	58,2
Governo e Istituzioni Nazionali	8,1	8,0
Altri Soggetti	55,8	33,8
Percentuali	100,0	100,0
Totali in minuti	195' 50"	65' 54"

---

Osservatorio di Pavia

CARES

## Tgr - Umbria

### Distribuzione dei tempi

1 Luglio - 30 Settembre 2019

#### Soggetti governo locale (ruolo)

Soggetto	T percentuale	TGD percentuale
Assessori di Giunta comunale	18,2	25,1
Assessori di Giunta provinciale	0,0	0,0
Assessori di Giunta regionale	19,2	16,1
Presidenti di Provincia	0,3	0,0
Presidenti di Regione	0,8	0,0
Sindaco capoluogo di Regione	2,9	2,8
Altri Sindaci	58,6	56,0
<b>Percentuali</b>	<b>100,0</b>	<b>100,0</b>
<b>Totali in minuti</b>	<b>70' 46"</b>	<b>38' 20"</b>

#### Primi 20 Soggetti governo locale

Soggetto	Ruolo	Appartenenza	T (minuti)	TGD (minuti)
Alemanno Nicola	Sindaco Norcia	Forza Italia	10' 2"	4' 50"
Paparelli Fabio	Assessore regione Umbria	Partito Democratico	8' 5"	2' 55"
Lalini Leonardo	Sindaco di Terni	Lega	5' 46"	2' 14"
Melasecche Germeni Enri	Assess. Com Terni	Lega	1' 55"	1' 55"
De Augustinis Umberto	Sindaco di Spoleto (PG)	Altri	3' 39"	1' 54"
Bartolini Antonio	Assessore regionale Umbria	Altri	2' 10"	1' 52"
Messi Massimo	Sindaco di Preci (PG)	Altri	2' 27"	1' 31"
Venanzi Renigio	Sindaco di Polino (TR)	Altri	1' 10"	1' 10"
Giuli Andrea	Assess. Com Terni	Altri	1' 8"	1' 5"
Romizi Andrea	Sindaco di Perugia	Forza Italia	2' 4"	1' 4"
Bontempi Giovanni	Sindaco Nocera Umbra (PG)	Altri	1' 14"	1' 0"
Santi Emilio Angelo	Sindaco di Poggiodomo (PG)	Altri	1' 0"	1' 0"
Chianella Giuseppe	Ass. Reg. Umbria	Altri	1' 53"	0' 57"
Fiorucci Oderisi Nello	Assessore Comune Gubbio	Altri	0' 50"	0' 50"
Merli Luca	Assessore comunale Perugia	Lega	0' 53"	0' 47"
Proietti Stefania	Sindaco di Assisi (PG)	Altri	1' 5"	0' 45"
Michelini Letizia	Sindaco di Monte Santa Maria Tiberina (PG)	Altri	0' 40"	0' 37"
Rinaldi Mirco	Sindaco di Montone (PG)	Altri	0' 37"	0' 37"
Bacchetta Luciano	Sind. Città di Castello - Pres. prov. Perugia	Partito Socialista	1' 22"	0' 34"
Tuleri Gianluca	Assessore comunale Perugia	Lega	0' 34"	0' 34"

## Tgr - Umbria

## Distribuzione dei tempi

1 Luglio - 30 Settembre 2019

\* Altri soggetti (Appartenenza politica)

Soggetto	F	percentuali	GD	percentuale
Forza Italia	7,4		7	
Legambiente	23,7		14,5	
Fratelli d'Italia	5,8		9,4	
Casapound	0,3		0	
Movimento dei Democratici e Progressisti	0,5		0	
Partito Democratico	26,4		28,7	
Italia Viva	0,2		0	
Civici e Innovatori	0,1		0	
Potere ai Popoli	0,4		0	
Federazione dei Verdi	0,1		0	
Partito Comunista	2		4,6	
Movimento 5 Stelle	12,6		2,2	
Altri	20,5		33,6	
Percentuali	100		100	
Totale in minuti	109' 15"		22' 16"	

Primi 20 \* Altri Soggetti

Soggetto	Appartenenza Politica	T (minuti)	TGD (minuti)
Verini Walter	Partito Democratico	8' 21"	2' 50"
Mercantini Stefania	Altri	3' 13"	2' 37"
Salvini Matteo	Legambiente	13' 18"	1' 44"
Martinelli Feliciano	Altri	1' 36"	1' 30"
Tesi Donatella	Legambiente	6' 43"	0' 55"
Cristofori Sauro	Partito Democratico	0' 51"	0' 51"
Bianconi Vincenzo	Altri	6' 15"	0' 48"
Monti Mario	Altri	0' 40"	0' 40"
Rubicondi Rossano	Partito Comunista	1' 24"	0' 39"
Lollobrigida Francesco	Fratelli d'Italia	0' 36"	0' 36"
Filippini Francesco	Partito Democratico	0' 35"	0' 35"
Ricci Claudio	Altri	2' 30"	0' 34"
Masselli Orlando	Fratelli d'Italia	2' 10"	0' 33"
Leonelli Giacomo	Partito Democratico	2' 9"	0' 32"
Porzi Donatella	Partito Democratico	0' 45"	0' 31"
Pappalardo Antonio	Altri	1' 11"	0' 29"
Carfagna Maria Rosaria	Forza Italia	0' 55"	0' 29"
Tajani Antonio	Forza Italia	1' 36"	0' 28"
Meloni Giorgia	Fratelli d'Italia	0' 43"	0' 24"
Cardinali Valeria	Partito Democratico	0' 24"	0' 24"

\* Altri soggetti= tutti i soggetti pertinenti che non hanno incarichi di Governo Nazionale o Locale e non sono soggetti istituzionali nazionali

Osservatorio di Pavia


CARES



## Distribuzione del Tempo in voce (TGD)

TGR Marche

1 Luglio - 30 Settembre 2019



Base: 67' 11''

## Tgr - Marche

### Distribuzione dei tempi

1 Luglio - 30 Settembre 2019

Soggetto	T percentuale	TGD percentuale
Governo Locale	44,5	62,5
Governo e Istituzioni Nazionali	15,4	6,8
Altri Soggetti	40,1	30,7
Percentuali	100,0	100,0
Totali in minuti	135' 24"	67' 11"

---

Osservatorio di Pavia

CARES

## Tgr - Marche

### Distribuzione dei tempi

1 Luglio - 30 Settembre 2019

#### Soggetti governo locale (ruolo)

Soggetto	T percentuale	TGD percentuale
Assessori di Giunta comunale	10,4	14,1
Assessori di Giunta provinciale	0,0	0,0
Assessori di Giunta regionale	8,8	7,3
Presidenti di Provincia	0,4	0,6
Presidenti di Regione	22,2	11,7
Sindaco capoluogo di Regione	3,9	3,7
Altri Sindaci	54,3	62,6
<b>Percentuali</b>	<b>100,0</b>	<b>100,0</b>
<b>Totale in minuti</b>	<b>60' 12"</b>	<b>41' 59"</b>

#### Primi 20 Soggetti governo locale

Soggetto	Ruolo	Appartenenza	T (minuti)	TGD (minuti)
Ceriscioli Luca	Presidente Regione Marche	Partito Democratico	13' 9"	4' 55"
Ricci Matteo	Sindaco Pesaro	Partito Democratico	4' 56"	3' 23"
Falcucci Mauro	Sindaco Castelsantangelo sul Nera (MC)	Altri	3' 4"	3' 1"
Curti Augusto	Sindaco di Force (AP)	Altri	2' 56"	2' 17"
Piunti Pasquale	Sindaco di San Benedetto del Tronto	Forza Italia	1' 50"	1' 47"
Mancinelli Valeria	Sindaco di Arquata del Tronto (AP)	Partito Democratico	2' 21"	1' 34"
Petrucci Aleandro	Sindaco di Arquata del Tronto (AP)	Altri	2' 2"	1' 19"
Bravi Loretta	Ass. Reg. Marche	Unione di Centro	1' 1"	1' 1"
Casini Anna	Assessore regione Marche	Partito Democratico	1' 44"	0' 58"
Piernattesi Rosa	Sindaco di San Severino	Altri	0' 56"	0' 56"
Basili Sante	Assessore Ussita (MC)	Altri	0' 56"	0' 56"
Foresi Stefano	Assessore comune Ancona	Partito Democratico	1' 5"	0' 54"
Borroni Gianmario	Sindaco comune Monte Rinaldo (Fm)	Altri	0' 54"	0' 54"
Marziani Marco	Assessore sport comune Santa Maria Nuova	Altri	0' 52"	0' 52"
Rastelli Alessia	Assessore comune di Visso (MC)	Altri	0' 49"	0' 49"
Cicconi Matteo	Sindaco di Pioraco (MC)	Altri	0' 57"	0' 48"
Gambini Maurizio	Sindaco Urbino	Altri	0' 48"	0' 48"
Niccoletti Paolo	Sind. Loreto (AN)	Altri	0' 47"	0' 47"
Gentilucci Alessandro	Sindaco di Pieve Torina (MC)	Altri	0' 45"	0' 45"
Citracca Massimo	Sindaco Valfornace (MC)	Altri	0' 54"	0' 40"

## Tgr - Marche

## Distribuzione dei tempi

1 Luglio - 30 Settembre 2019

\* Altri soggetti (Appartenenza politica)

Soggetto	percentuali	GD	percentuale
Forza Italia	4,5	6,1	0
Area Popolare - Alternativa Popolare	0,6	0	0
Legambiente	18	20,2	0
Fratelli d'Italia	16	15,5	0
Partito Socialista	2,2	1,8	0
Movimento dei Democratici e Progressisti	0,1	0	0
Più Europa - Centro Democratico	2,5	2,3	0
Partito Democratico	29,3	24,4	0
Italia Viva	1,4	0	0
Liberti e Uguali	3,3	3,4	0
Federazione dei Verdi	3,1	3,2	0
Movimento 5 Stelle	12,6	15,9	0
Altri	6,4	7,2	0
Percentuali	100	100	0
Totale in minuti	54' 15"	20' 38"	0

Primi 20 \* Altri Soggetti

Soggetto	Appartenenza Politica	T (minuti)	TGD (minuti)
Arrighoni Paolo	Legambiente	3' 45"	2' 5"
Coltori Mauro	Movimento 5 Stelle	2' 26"	2' 3"
Ciccio Carlo	Fratelli d'Italia	2' 28"	1' 24"
Bisogni Sandro	Altri	1' 42"	1' 10"
Castelli Guido	Fratelli d'Italia	2' 53"	1' 5"
Gostoli Giovanni	Partito Democratico	2' 25"	0' 58"
Biancani Andrea	Partito Democratico	0' 51"	0' 51"
Zaffri Sandro	Legambiente	0' 49"	0' 46"
Urbani Fabio	Partito Democratico	0' 46"	0' 46"
Salvini Matteo	Legambiente	1' 23"	0' 42"
Mastrovincenzo Antonio	Partito Democratico	1' 2"	0' 38"
Gelmini Maria Stella	Forza Italia	0' 35"	0' 35"
Maggi Gianni	Movimento 5 Stelle	0' 48"	0' 34"
Sassoli David	Partito Democratico	3' 6"	0' 32"
Acquaroli Francesco	Fratelli d'Italia	0' 31"	0' 31"
Giardini Francesco	Partito Democratico	0' 30"	0' 30"
Carrabs Gianluca	Federazione dei Verdi	0' 29"	0' 29"
Della Vedova Benedetto	Più Europa - Centro Democratico	0' 45"	0' 28"
Vallardi Gianpaolo	Legambiente	0' 28"	0' 28"
Chivati Giuseppe detto Pigi	Liberti e Uguali	0' 24"	0' 24"


\* Altri soggetti= tutti i soggetti pertinenti che non hanno incarichi di Governo Nazionale o Locale e non sono soggetti istituzionali nazionali

Osservatorio di Pavia

CARES

## Distribuzione del Tempo in voce (TGD)

TGR Lazio  
1 Luglio - 30 Settembre 2019



Base: 56' 51''

## Tgr - Lazio

### Distribuzione dei tempi

1 Luglio - 30 Settembre 2019

Soggetto	T percentuale	TGD percentuale
Governo Locale	55,0	61,8
Governo e Istituzioni Nazionali	17,6	13,7
Altri Soggetti	27,4	24,5
Percentuali	100,0	100,0
Totali in minuti	162' 1"	56' 51"

---

Osservatorio di Pavia

CARES

## Tgr - Lazio

## Distribuzione dei tempi

1 Luglio - 30 Settembre 2019

## Soggetti governo locale (ruolo)

## Primi 20 Soggetti governo locale

Soggetto	T percentuale	TGD percentuale
Assessori di Giunta comunale	9,2	14,9
Assessori di Giunta provinciale	0,0	0,0
Assessori di Giunta regionale	13,6	9,5
Presidenti di Provincia	0,6	1,1
Presidenti di Regione	14,3	13,4
Sindaco capoluogo di Regione	39,9	20,4
Altri Sindaci	22,4	40,7
Percentuali	<b>100,0</b>	<b>100,0</b>
Totali in minuti	<b>89' 4"</b>	<b>35' 8"</b>

Soggetto	Ruolo	Appartenenza	T (minuti)	TGD (minuti)
Raggi Virginia	Sindaco Roma-Citta' Metropolitana	Movimento 5 Stelle	35' 34"	7' 10"
Zingaretti Nicola	Presidente regione Lazio	Partito Democratico	12' 22"	4' 42"
Fontanella Antonio	Sindaco comune Anagnini (RI)	Lega	3' 19"	2' 56"
Leodori Daniele	Assessore attuazione programma Regione Lazio	Partito Democratico	1' 56"	1' 20"
Nardi Giampaolo	Sindaco di Castel San Pietro Romano (RM)	Altri	1' 18"	1' 4"
Formichetti Gianfranco	Ass. com. Rieti	Altri	1' 6"	0' 49"
Montino Esterno	Sindaco comune Fiumicino (Rm)	Partito Democratico	1' 32"	0' 44"
Baldassarre Laura	Assessore comune Roma	Altri	1' 52"	0' 42"
Meleo Linda	Assessore comune Roma	Altri	0' 44"	0' 41"
Gizzi Gianluca	Sindaco di Leonessa (RI)	Altri	0' 41"	0' 36"
Di Bernardino Claudio	Assessore Regione Lazio	Liberi e Uguali	0' 55"	0' 34"
Arena Giovanni Maria	Sindaco Viterbo	Forza Italia	0' 56"	0' 33"
Valeriani Massimiliano	Assessore urbanistica Regione Lazio	Partito Democratico	6' 0"	0' 32"
D'Angeli Franca	Sindaca di Accumoli (RI)	Altri	0' 41"	0' 31"
Bergamo Luca	Assessore comune Roma	Altri	0' 47"	0' 30"
Genvasi Giada	Sindaco Sabaudia (LT)	Altri	0' 39"	0' 29"
Di Biase Andrea	Ass. com. Itri (LT)	Altri	0' 28"	0' 28"
Pelliccia Francesco	Sindaco di Subiaco (RM)	Altri	0' 25"	0' 25"
Proietti Rachele	Assessore Turismo Subiaco (RM)	Altri	0' 24"	0' 24"
Stefanelli Gerardo	Sindaco Minturno (LT)	Partito Democratico	0' 32"	0' 23"

## Tgr - Lazio

### Distribuzione dei tempi

1 Luglio - 30 Settembre 2019

\* Altri soggetti (Appartenenza politica)

Soggetto	Percentuale	GD percentuale
Forza Italia	11,6	12,3
Legambiente	14	14,4
Energie per l'Italia	1,1	2,1
Italia agli Italiani-Forza Nuova	0,1	0
Fratelli d'Italia	10,5	7
CasaPound	5,4	1,3
Sinistra Italiana - Sinistra Ecologia e Libertà	1,7	3,5
Radicali Italiani - Lista Bonino Pannella	2,1	1,3
Partito Democratico	19,1	18,3
Partito Comunista	1,7	1,8
Movimento 5 Stelle	26,1	24,4
Altri	6,6	13,6
Percentuali	100	100
Totali in minuti	44' 5"	13' 38"

Primi 20 \* Altri Soggetti

Soggetto	Appartenenza Politica	T (minuti)	TGD (minuti)
Morra Nicola	Movimento 5 Stelle	1' 1"	0' 43"
Tripodi Orlando	Legambiente	1' 42"	0' 41"
Lombardi Roberta	Movimento 5 Stelle	0' 53"	0' 41"
Cangemi Giuseppe Ema Altri	Altri	0' 53"	0' 40"
Meloni Giorgia	Fratelli d'Italia	1' 39"	0' 38"
Buschini Mauro	Partito Democratico	0' 34"	0' 34"
Fassina Stefano	Sinistra Italiana - Sinistra Ecologia e Libertà	0' 35"	0' 29"
Vaccari Stefano	Partito Democratico	0' 28"	0' 28"
Salvini Matteo	Legambiente	1' 19"	0' 25"
Perilli Gianluca	Movimento 5 Stelle	0' 33"	0' 24"
Fusco Umberto	Legambiente	0' 33"	0' 23"
Vincenzi Marco	Partito Democratico	0' 23"	0' 23"
Dal Bello Francesca	Partito Democratico	0' 23"	0' 23"
Astorre Bruno	Partito Democratico	0' 42"	0' 22"
Gasparri Maurizio	Forza Italia	0' 36"	0' 20"
Caudo Giovanni	Altri	0' 34"	0' 20"
Nardi Luigi	Altri	0' 20"	0' 20"
Novelli Valerio	Movimento 5 Stelle	0' 19"	0' 19"
Ghera Fabrizio	Fratelli d'Italia	0' 19"	0' 19"
Aurigerma Antonello	Forza Italia	0' 30"	0' 18"

\* Altri soggetti = tutti i soggetti pertinenti che non hanno incarichi di Governo Nazionale o Locale e non sono soggetti istituzionali nazionali


Osservatorio di Pavia

CARES



## Distribuzione del Tempo in voce (TGD)

TGR Abruzzo  
1 Luglio - 30 Settembre 2019



Base: 175' 1"

## Tgr - Abruzzo

### Distribuzione dei tempi

1 Luglio - 30 Settembre 2019

Soggetto	T percentuale	TGD percentuale
Governo Locale	54,0	65,8
Governo e Istituzioni Nazionali	11,8	8,0
Altri Soggetti	34,2	26,2
Percentuali	100,0	100,0
Totali in minuti	389' 46"	175' 1"

---

Osservatorio di Pavia

CARES

## Tgr - Abruzzo

### Distribuzione dei tempi

1 Luglio - 30 Settembre 2019

#### Soggetti governo locale (ruolo)

#### Primi 20 Soggetti governo locale

Soggetto	T percentuale	TGD percentuale
Assessori di Giunta comunale	14,0	17,8
Assessori di Giunta provinciale	0,0	0,0
Assessori di Giunta regionale	12,2	11,0
Presidenti di Provincia	0,3	0,5
Presidenti di Regione	16,8	11,6
Sindaco capoluogo di Regione	6,1	4,8
Altri Sindaci	50,6	54,3
<b>Percentuali</b>	<b>100,0</b>	<b>100,0</b>
<b>Totali in minuti</b>	<b>210' 31"</b>	<b>115' 6"</b>

Soggetto	Ruolo	Appartenenza	T (minuti)	TGD (minuti)
Marsilio Marco	Presidente Regione Abruzzo	Fratelli d'Italia	35' 9"	13' 18"
Masci Carlo	Sindaco di Pescara	Forza Italia	17' 27"	7' 7"
Biondi Pierluigi	Sindaco L'Aquila	Fratelli d'Italia	12' 48"	5' 31"
Menna Francesco	Sindaco di Vasto (CH)	Partito Democratico	9' 59"	5' 13"
Veri Nicoletta	Ass. Reg. Abruzzo	Lega	8' 52"	4' 55"
Febbo Mauro	Ass. Reg. Abruzzo	Forza Italia	10' 45"	4' 38"
D'Alberto Gianguido	Sindaco Teramo	Partito Democratico	6' 22"	4' 23"
De Martinis Ottavio	Sindaco di Montesilvano (PE)	Lega	6' 24"	3' 35"
Casini Annamaria	Sindaco di Sulmona (AQ)	Altri	6' 27"	3' 31"
Di Primio Umberto	Sindaco Chieti	Altri	10' 38"	2' 59"
Albore Mascia Luigi	Assessore comunale Pescara	Forza Italia	3' 34"	2' 56"
Vagnoni Massimo	Sindaco di Marsinsicuro (TE)	Forza Italia	2' 40"	2' 20"
Di Lorio Luciano	Sindaco Spoltore (PE)	Partito Democratico	1' 45"	1' 38"
Lagatta Salvatore	Sindaco di Bussi sul Tirino (PE)	Altri	2' 8"	1' 37"
Di Bonaventura Diego	Sind. di Notaresco - Pres. prov. Teramo	Altri	2' 13"	1' 32"
Marchione Angelo	Sindaco Furci (CH)	Altri	1' 46"	1' 28"
Colagrande Giovanna	Assessore comune Fossa (AQ)	Altri	1' 36"	1' 27"
Ferella Daniele	Ass. com. L'Aquila	Lega	1' 34"	1' 24"
Piluso Luciano	Sindaco di Schiavi di Abruzzo (CH)	Altri	1' 57"	1' 23"
Liris Guido Quintino	Ass. Reg. Abruzzo	Fratelli d'Italia	1' 44"	1' 20"

# Tgr - Abruzzo

## Distribuzione dei tempi

1 Luglio - 30 Settembre 2019

\* Altri soggetti (Appartenenza politica)

Soggetto	T percentuali	GD percentuale
Forza Italia	12	10,6
Lega	23	15,3
Unione di Centro	3,8	4,2
Fratelli d'Italia	2,8	2,4
Movimento dei Democratici e Progressisti	1,8	4,1
Sinistra Italiana - Sinistra Ecologia e Libertà	0,1	0
Radicali Italiani - Lista Bonino Pannella	1,3	1,6
Più Europa - Centro Democratico	0,2	0,4
Partito Democratico	30	32,8
Libert e Uguali	0,1	0
Rifondazione Comunista	0,3	0,4
Movimento 5 Stelle	20,4	21,7
Altri	4,2	6,5
<b>Percentuali</b>	<b>100</b>	<b>100</b>
<b>Totali in minuti</b>	<b>133' 15"</b>	<b>45' 56"</b>

Primi 20 \* Altri Soggetti

Soggetto	Appartenza Politica	T (minuti)	TGD (minuti)
Legnini Giovanni	Partito Democratico	6' 28"	3' 28"
Pezzopane Stefania	Partito Democratico	5' 18"	3' 26"
Di Nicola Primo	Movimento 5 Stelle	4' 0"	2' 54"
Paolucci Silvio	Partito Democratico	6' 0"	2' 30"
Bellachionna Giuseppe El	Lega	4' 44"	2' 25"
Sospini Lorenzo	Forza Italia	4' 27"	2' 20"
Salvini Matteo	Lega	6' 32"	1' 54"
Argenio Ottavio	Movimento 5 Stelle	2' 14"	1' 41"
Pagano Nazario	Forza Italia	3' 1"	1' 33"
Marozzi Sara	Movimento 5 Stelle	2' 46"	1' 31"
D'Alfonso Luciano	Partito Democratico	4' 43"	1' 29"
Alessandrini Erika	Movimento 5 Stelle	2' 34"	1' 9"
Scolocco Mannella	Movimento dei Democratici e Progi	1' 24"	1' 6"
Di'Erano Luigi	Lega	2' 27"	1' 4"
Vacca Gianluca	Movimento 5 Stelle	1' 42"	0' 59"
Pignoli Massimiliano	Unione di Centro	1' 36"	0' 57"
Marzoli Alessandro	Partito Democratico	1' 31"	0' 56"
Pettinari Domenico	Movimento 5 Stelle	2' 57"	0' 53"
D'Alessandro Camillo	Partito Democratico	2' 4"	0' 52"
D'Ingiulio Marco	Forza Italia	1' 35"	0' 52"

\* Altri soggetti= tutti i soggetti pertinenti che non hanno incarichi di Governo Nazionale o Locale e non sono soggetti istituzionali nazionali

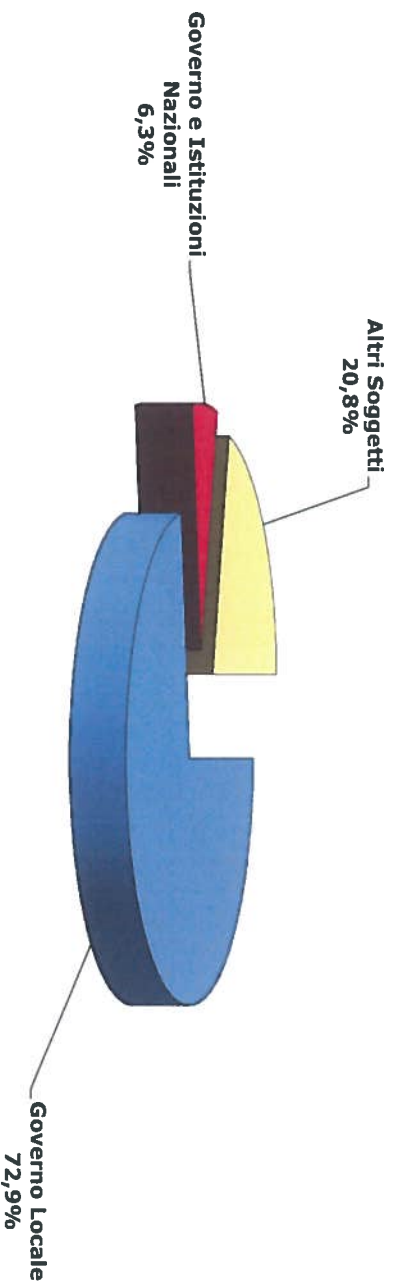
Osservatorio di Pavia

CARES

## Distribuzione del Tempo in voce (TGD)

TGR Molise

1 Luglio - 30 Settembre 2019



Base: 104' 13"

## Tgr - Molise

### Distribuzione dei tempi

1 Luglio - 30 Settembre 2019

Soggetto	T percentuale	TGD percentuale
Governo Locale	65,4	72,9
Governo e Istituzioni Nazionali	9,6	6,3
Altri Soggetti	25,0	20,8
Percentuali	100,0	100,0
Totali in minuti	266' 13"	104' 13"

---

Osservatorio di Pavia

CARES

# Tgr - Molise

## Distribuzione dei tempi

1 Luglio - 30 Settembre 2019

Soggetti governo locale (ruolo)

Primi 20 Soggetti governo locale

Soggetto	T percentuale	TGD percentuale
Assessori di Giunta comunale	9,4	11,5
Assessori di Giunta provinciale	0,0	0,0
Assessori di Giunta regionale	8,1	8,0
Presidenti di Provincia	1,2	0,4
Presidenti di Regione	26,2	14,6
Sindaco capoluogo di Regione	0,0	0,0
Altri Sindaci	55,1	65,5
<b>Percentuali</b>	<b>100,0</b>	<b>100,0</b>
<b>Totali in minuti</b>	<b>174' 5"</b>	<b>75' 59"</b>

Soggetto	Ruolo	Appartenenza	T (minuti)	TGD (minuti)
Toma Donato	Presidente Regione Molise	Forza Italia	44' 52"	11' 4"
D'Apolonio Giacomo	Sindaco di Isernia	Altri	7' 22"	4' 43"
Gravina Roberto	Sindaco Campobasso	Movimento 5 Stelle	14' 39"	4' 40"
Paglione Candido	Sindaco di Capracotta	Altri	5' 18"	4' 19"
Ricci Alfredo	Sindaco di Venafro (IS)	Altri	7' 43"	3' 59"
Roberti Francesco	Sindaco di Termoli (CB) fino 2/9/2019	Forza Italia	7' 51"	3' 15"
Manes Giorgio	Sindaco di Montecilfone (CB)	Altri	3' 13"	2' 44"
Fanelli Micaela	Sindaco di Riccia - Consigliere Regione Mol	Partito Democratico	4' 23"	2' 19"
Cretella Simone	Assessore Comune Campobasso	Movimento 5 Stelle	4' 55"	1' 55"
Orlando Giuseppe	Sindaco Poggio Sannita (IS)	Altri	1' 48"	1' 48"
Corallo Pasquale	Sindaco Trivento (CB)	Forza Italia	2' 18"	1' 46"
Santilli Carmilo	Sindaco Pietracupa (CB)	Altri	2' 42"	1' 35"
Manuele Paolo	Sindaco di Civitacampomariano (CB)	Altri	2' 6"	1' 33"
Praliano Luca	Assessore Comune Campobasso	Movimento 5 Stelle	1' 36"	1' 26"
Di Biase Marco	Sindaco di Bojano	Altri	4' 0"	1' 20"
Niro Vincenzo	Ass. Reg. Molise	Popolari per l'Italia	3' 8"	1' 19"
Puchetti Giuseppe detto Pino	Sindaco comune Larino (Cb)	Partito Democratico	1' 38"	1' 18"
Spina Virgilio	Ass. com. Bojano (CB)	Altri	1' 16"	1' 16"
Sinziani Sandra	Ass. Com. Trivento (Cb)	Altri	1' 12"	1' 12"
Di Baggio Roberto	Ass. Reg. Molise-Cons. Com. Isernia	Forza Italia	1' 16"	1' 3"

## Tgr - Molise

### Distribuzione dei tempi

1 Luglio - 30 Settembre 2019

\* Altri soggetti (Appartenenza politica)

Soggetto	T percentuale	GD percentuale
Forza Italia	11,2	19,6
Legga	15,7	19,4
Unione di Centro	3	0
Italia agli Italiani-Forza Nuova	0,7	0
Fratelli d'Italia	3,5	9,6
Partito Democratico	18,4	12,1
Italia Viva	0,1	0
Liberi e Uguali	3	0
Rifondazione Comunista	0,3	0
Per una Sinistra Rivoluzionaria	0,7	0
Movimento 5 Stelle	30,2	22,4
Popolari per l'Italia	1,6	1,5
Altri	11,6	15,4
Percentuali	100	100
Totali in minuti	64' 30"	21' 42"

Primi 20 \* Altri Soggetti

Soggetto	Appartenenza Politica	T (minuti)	TGD (minuti)
Salvini Matteo	Legga	5' 14"	2' 20"
Sturpo Marcelia	Altri	2' 10"	2' 10"
Patriciello Aldo	Forza Italia	3' 10"	2' 8"
Greco Andrea	Movimento 5 Stelle	3' 55"	1' 53"
Battista Antonio	Partito Democratico	2' 17"	1' 47"
Pallante Quintino	Fratelli d'Italia	1' 33"	1' 33"
Esposito Domenico	Forza Italia	1' 35"	1' 24"
Musio Antonio	Movimento 5 Stelle	1' 45"	1' 22"
Tramontano Alberto	Legga	1' 40"	1' 10"
Primiani Angelo	Movimento 5 Stelle	1' 10"	0' 58"
Rocco Antonio	Altri	0' 47"	0' 47"
Romagnuolo Eugenio Nic	Forza Italia	1' 11"	0' 43"
Marone Michele	Legga	0' 45"	0' 43"
Militante Fratelli d'Italia	Fratelli d'Italia	0' 32"	0' 32"
Facciolla Vittorio	Partito Democratico	1' 13"	0' 25"
Cacciavillani Maurizio	Partito Democratico	0' 25"	0' 25"
Di Michele Nicolino	Movimento 5 Stelle	0' 27"	0' 24"
Di Pasquale Roberto	Altri	0' 35"	0' 23"
Tedeschi Antonio	Popolari per l'Italia	0' 39"	0' 20"
Testamento Rosa Alba di	Movimento 5 Stelle	1' 1"	0' 15"

\* Altri soggetti= tutti i soggetti pertinenti che non hanno incarichi di Governo Nazionale o Locale e non sono soggetti istituzionali nazionali

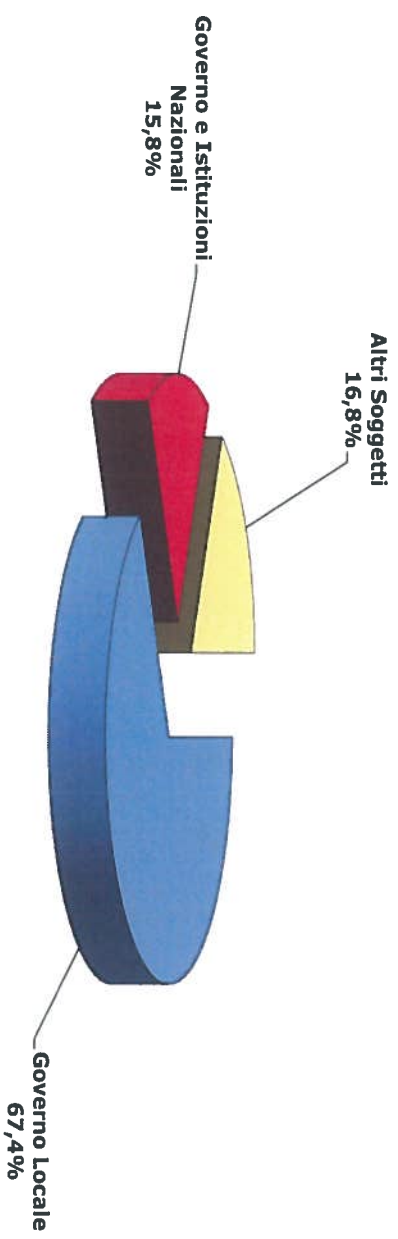
Osservatorio di Pavia

CARES



## Distribuzione del Tempo in voce (TGD)

TGR Campania  
1 Luglio - 30 Settembre 2019



Base: 101' 43"

## Tgr - Campania

### Distribuzione dei tempi

1 Luglio - 30 Settembre 2019

Soggetto	T percentuale	TGD percentuale
Governo Locale	59,1	67,4
Governo e Istituzioni Nazionali	26,4	15,8
Altri Soggetti	14,6	16,8
Percentuali	100,1	100,0
Totali in minuti	185' 2"	101' 43"

---

Osservatorio di Pavia

CARES

# Tgr - Campania

## Distribuzione dei tempi

1 Luglio - 30 Settembre 2019

Soggetti governo locale (ruolo)

Primi 20 Soggetti governo locale

Soggetto	T percentuale	TGD percentuale
Assessori di Giunta comunale	9,2	9,3
Assessori di Giunta provinciale	0,0	0,0
Assessori di Giunta regionale	9,1	9,1
Presidenti di Provincia	0,2	0,3
Presidenti di Regione	19,9	11,6
Sindaco capoluogo di Regione	14,0	9,4
Altri Sindaci	47,6	60,3
<b>Percentuali</b>	<b>100,0</b>	<b>100,0</b>
<b>Totali in minuti</b>	<b>108' 5"</b>	<b>67' 39"</b>

Soggetto	Ruolo	Appartenenza	T (minuti)	TGD (minuti)
De Luca Vincenzo	Presidente Regione Campania	Partito Democratico	21' 12"	7' 34"
De Magistris Luigi	Sindaco di Napoli-Città Metropolitana	Altri	15' 4"	6' 23"
Bonavitaola Fulvio	Assessore regione Campania	Partito Democratico	6' 56"	3' 45"
Francese Cecilia	Sindaco Battipaglia (SA)	Altri	4' 52"	3' 11"
Pialazzo Ferdinando	Sindaco di San Giovanni a Piro	Altri	2' 32"	2' 32"
De Lucia Michele	Sindaco di Postano (SA)	Altri	2' 7"	1' 55"
Di Sarno Salvatore	Sindaco di Somma Vesuviana (NA)	Altri	2' 35"	1' 53"
Pozziello Antonio	Sindaco di Giugliano (NA)	Partito Democratico	1' 52"	1' 36"
Ambrosca Raffaele	Sindaco di Cancello ed Amore	Altri	1' 30"	1' 27"
Velardi Antonello	Sindaco Marcanise (CE)	Partito Democratico	2' 0"	1' 25"
Petrella Luigi	Sindaco Castel Volturno (NA)	Altri	1' 24"	1' 21"
Festa Gianluca	Sindaco Avellino	Altri	1' 40"	1' 16"
Somma Antonio	Sindaco comune Mercato San Severino (Sa)	Altri	1' 33"	1' 16"
Bortello Ciro	Assessore sport Napoli	Altri	2' 5"	1' 11"
Alfieri Franco	Sindaco di Capaccio Paestum (SA)	Altri	1' 18"	1' 8"
Bene Raffaele	Sindaco di Casoria (NA)	Altri	1' 8"	1' 8"
Marciani Chiara	Assessora pari opportunità e formazione Re	Più Europa - Centro Democ	1' 1"	1' 1"
Palmieri Annamaria	Assessore Comune Napoli	Altri	1' 3"	1' 0"
Cuomo Giuseppe	Sindaco di Sorrento (NA)	Forza Italia	1' 0"	1' 0"
Antelmo Gerardo	Sindaco Ciccarle (SA)	Altri	0' 58"	0' 58"

Osservatorio di Pavia

CARES

## Tgr - Campania

### Distribuzione dei tempi

1 Luglio - 30 Settembre 2019

\* Altri soggetti (Appartenenza politica)

Soggetto	T percentuale	GD percentuale
Forza Italia	7,5	6,2
Federazione della Libertà	1	1,6
Lega	7,1	7,7
Fratelli d'Italia	3,1	4,6
Partito Socialista	3,1	3,8
Sinistra Italiana - Sinistra Ecologia e Libertà	0,3	0
Partito Democratico	24,4	23,5
Alleanza di Centro	2,4	3,4
Liberi e Uguali	3,1	3,6
Federazione dei Verdi	4	3,6
Partito Comunista	2,5	3,4
Movimento 5 Stelle	28,2	19
Altri	13,3	19,6
Percentuali	100	100
Totale in minuti	26' 56"	17' 3"

Primi 20 \* Altri Soggetti

Soggetto	Appartenenza Politica	T (minuti)	TGD (minuti)
Poggiolini Ivo	Altri	1' 55"	1' 52"
Siani Paolo	Partito Democratico	1' 58"	1' 21"
Cantalunessa Gianluca	Lega	1' 34"	1' 19"
Di Maio Luigi	Movimento 5 Stelle	1' 54"	0' 56"
Marino Vincenzo	Partito Socialista	0' 42"	0' 39"
Borrelli Francesco	Federazione dei Verdi	1' 5"	0' 37"
Ciarra Valeria	Movimento 5 Stelle	0' 50"	0' 35"
Rizzo Marco	Partito Comunista	0' 40"	0' 35"
Pionati Francesco	Alleanza di Centro	0' 35"	0' 35"
Nappi Severino	Forza Italia	0' 33"	0' 33"
Oddai Nicola	Partito Democratico	0' 29"	0' 29"
Del Monaco Antonio	Movimento 5 Stelle	0' 28"	0' 28"
Jossa Giuseppe	Partito Democratico	0' 31"	0' 25"
Cirillo Luigi	Movimento 5 Stelle	0' 25"	0' 25"
Ronghi Salvatore	Altri	0' 24"	0' 24"
Orlando Andrea	Partito Democratico	0' 22"	0' 22"
Nonno Marco	Fratelli d'Italia	0' 21"	0' 21"
Rosani Michela	Liberi e Uguali	0' 21"	0' 21"
Sgarbato Camilla	Partito Democratico	0' 20"	0' 20"
Satello Genaro	Movimento 5 Stelle	0' 19"	0' 19"

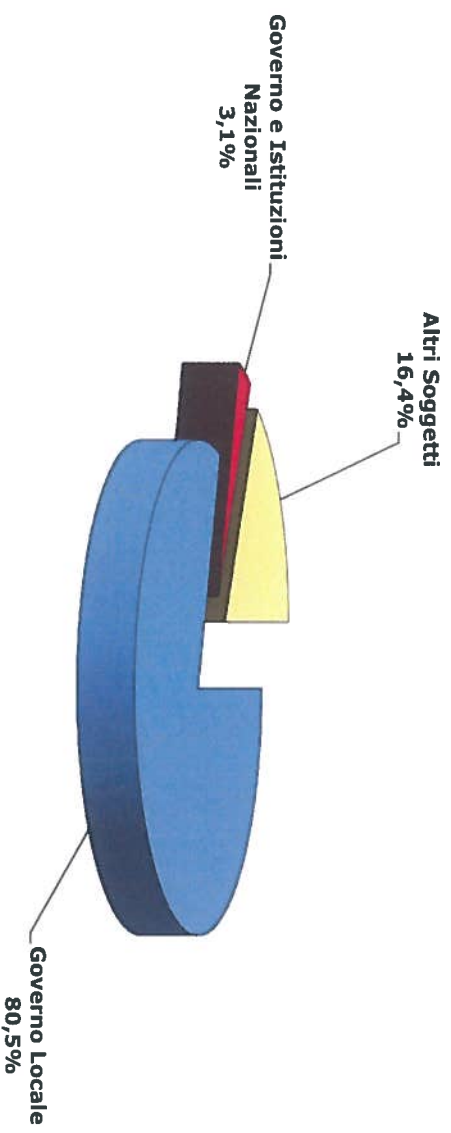
\* Altri soggetti= tutti i soggetti pertinenti che non hanno incarichi di Governo Nazionale o Locale e non sono soggetti istituzionali nazionali

Osservatorio di Pavia

CARES

## Distribuzione del Tempo in voce (TGD)

TGR Basilicata  
1 Luglio - 30 Settembre 2019



Base: 115' 33"

## Tgr - Basilicata

### Distribuzione dei tempi

1 Luglio - 30 Settembre 2019

Soggetto	T percentuale	TGD percentuale
Governo Locale	67,6	80,5
Governo e Istituzioni Nazionali	8,2	3,1
Altri Soggetti	24,2	16,4
Percentuali	100,0	100,0
Totali in minuti	268' 6"	115' 33"

---

Osservatorio di Pavia

CARES

## Tgr - Basilicata

### Distribuzione dei tempi

1 Luglio - 30 Settembre 2019

#### Soggetti governo locale (ruolo)

Soggetto	T percentuale	TGD percentuale
Assessori di Giunta comunale	8,7	11,9
Assessori di Giunta provinciale	0,0	0,0
Assessori di Giunta regionale	25,2	17,8
Presidenti di Provincia	2,1	1,5
Presidenti di Regione	12,2	10,4
Sindaco capoluogo di Regione	0,0	0,0
Altri Sindaci	51,8	58,4
<b>Percentuali</b>	<b>100,0</b>	<b>100,0</b>
<b>Totali in minuti</b>	<b>181' 14"</b>	<b>93' 3"</b>

#### Primi 20 Soggetti governo locale

Soggetto	Ruolo	Appartenenza	T (minuti)	TGD (minuti)
Baroli Vito	Presidente Regione Basilicata	Altri	22' 5"	9' 42"
Giarente Mario	Sindaco Potenza	Legga	9' 36"	5' 6"
Rosa Gianni	Assessore ambiente Regione Basilicata	Fratelli d'Italia	13' 9"	4' 7"
Merra Donatella	Assessore infrastrutture Regione Basilicata	Legga	6' 3"	3' 51"
Leone Luigi Rocco	Assessore salute Regione Basilicata	Forza Italia	11' 34"	3' 43"
De Ruggieri Raffaele	Sindaco Matera	Altri	9' 38"	3' 34"
Tataranno Domenico Raffaele	Sindaco di Bernalda (MT)	Altri	5' 52"	3' 18"
Verrì Viviana	Sindaco di Pisticci (MT)	Movimento 5 Stelle	2' 50"	2' 39"
Pepe Pasquale	Sindaco di Tolve (PZ) - Senatore	Legga	3' 39"	2' 18"
Stoppelli Daniele	Sindaco di Maratea (PZ)	Altri	7' 31"	1' 59"
Fanelli Francesco	Assessore agricoltura Regione Basilicata	Legga	5' 17"	1' 53"
Cupparo Francesco	Ass. Reg. Basilicata	Forza Italia	7' 51"	1' 51"
Mastro Michele	Sindaco Palazzo San Gervasio	Altri	3' 18"	1' 51"
Martocchia Gennaro	Sindaco Ferrandina MT	Altri	2' 12"	1' 48"
Imperatrice Antonio Maria	Sindaco di Giumento Nova (PZ)	Partito Democratico	2' 37"	1' 45"
Maresè Piero	Sind. Montalbano Jonico - Pres. prov. Matera	Partito Democratico	3' 11"	1' 43"
Mascia Enrico	Sindaco Policoro	Altri	1' 59"	1' 36"
Valvano Livio	Sindaco Melfi (PZ)	Partito Socialista	3' 27"	1' 31"
Gallia Alessandro	Ass. com. Potenza	Fratelli d'Italia	2' 16"	1' 29"
Leone Rocco	Assessore regionale sanità Basilicata	Forza Italia	1' 45"	1' 9"

## Tgr - Basilicata

### Distribuzione dei tempi

1 Luglio - 30 Settembre 2019

\* Altri soggetti (Appartenenza politica)

Soggetto	T percentuale	GD percentuale
Forza Italia	9,9	9,8
Federazione della Libertà	0,4	1,5
Legga	22,1	20,7
Fratelli d'Italia	5,7	6,6
Sinistra Italiana - Sinistra Ecologia e Libertà	0,5	1,7
Radicali Italiani - Lista Bonino Pannella	4,7	6,5
Partito Democratico	18,7	16,1
Italia Viva	1	0
Liberti e Uguali	1,4	0
Potere al Popolo!	2,7	3,6
Federazione dei Verdi	1,9	0
Movimento 5 Stelle	15,6	18,3
Altri	15,4	15,2
Percentuali	100	100
Totale in minuti	64' 30"	18' 34"

Primi 20 \* Altri Soggetti

Soggetto	Appartenenza Politica	T (minuti)	TGD (minuti)
Adduce Salvatore	Partito Democratico	2' 5"	1' 44"
Biolognetti Maurizio	Radicali Italiani - Lista Bonino Pannella	3' 0"	1' 12"
Salvini Matteo	Legga	5' 6"	1' 9"
Cicala Carmine	Legga	2' 9"	0' 54"
Polesse Mario	Partito Democratico	1' 47"	0' 47"
Caldero Stefano	Forza Italia	0' 53"	0' 47"
Paragone Gianluigi	Movimento 5 Stelle	1' 1"	0' 42"
Cremaschi Giorgio	Potere al Popolo!	0' 40"	0' 40"
Quarto Piergiorgio	Altri	0' 50"	0' 38"
Caiata Salvatore	Fratelli d'Italia	0' 45"	0' 38"
Coviello Tommaso	Legga	1' 41"	0' 37"
Gasparr Maurizio	Forza Italia	0' 49"	0' 34"
Crippa Andrea	Legga	1' 10"	0' 30"
Cillis Luciano	Movimento 5 Stelle	0' 27"	0' 27"
Perrino Gianni	Movimento 5 Stelle	1' 5"	0' 26"
Lomuti Arnaldo	Movimento 5 Stelle	0' 25"	0' 25"
Falconeri Marco	Movimento 5 Stelle	0' 30"	0' 24"
Andretta Bianca	Altri	0' 43"	0' 23"
Gallinella Filippo	Movimento 5 Stelle	0' 26"	0' 23"
Viceconte Alberto Maria	Altri	0' 22"	0' 22"

\* Altri soggetti= tutti i soggetti parlamentari che non hanno incarichi di Governo Nazionale o Locale e non sono soggetti istituzionali nazionali

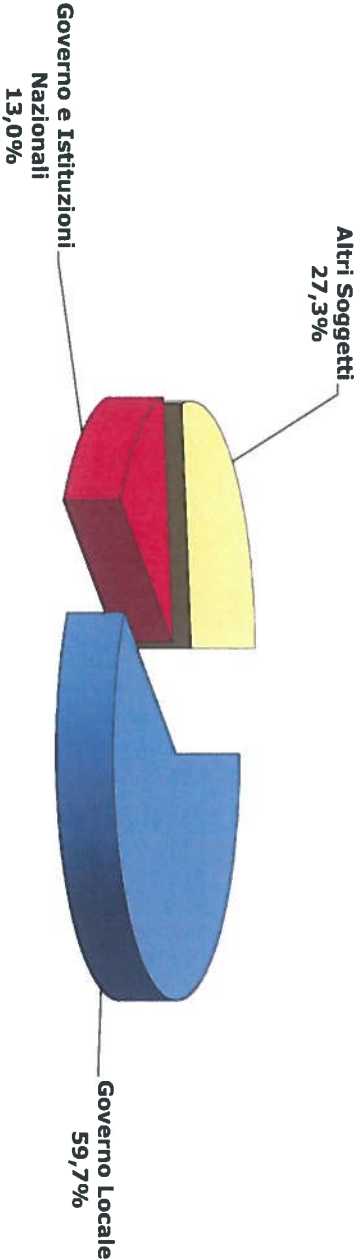
Osservatorio di Pavia

CARES



### Distribuzione del Tempo in voce (TGD)

TGR Puglia  
1 Luglio - 30 Settembre 2019



Base: 158' 28"

## Tgr - Puglia

### Distribuzione dei tempi

1 Luglio - 30 Settembre 2019

Soggetto	T percentuale	TGD percentuale
Governo Locale	47,5	59,7
Governo e Istituzioni Nazionali	22,2	13,0
Altri Soggetti	30,3	27,3
Percentuali	100,0	100,0
Totali in minuti	337' 46"	158' 28"

---

Osservatorio di Pavia

CARES

## Tgr - Puglia

### Distribuzione dei tempi

1 Luglio - 30 Settembre 2019

#### Soggetti governo locale (ruolo)

Soggetto	T percentuale	TGD percentuale
Assessori di Giunta comunale	9,1	12,9
Assessori di Giunta provinciale	0,0	0,0
Assessori di Giunta regionale	13,1	15,6
Presidenti di Provincia	0,5	0,2
Presidenti di Regione	29,0	18,1
Sindaco capoluogo di Regione	10,0	9,8
Altri Sindaci	38,3	43,4
Percentuali	100,0	100,0
Totali in minuti	160' 17"	94' 44"

#### Primi 20 Soggetti governo locale

Soggetto	Ruolo	Appartenenza	T (minuti)	TGD (minuti)
Emiliano Michele	Presidente Regione Puglia	Partito Democratico	46' 12"	16' 58"
Decaro Antonio	Sindaco di Bari	Partito Democratico	15' 1"	8' 25"
Melucci Rinaldo	Sindaco di Taranto	Partito Democratico	10' 27"	5' 13"
Rossi Riccardo	Sindaco di Brindisi - Pres. prov. Brindisi	Altri	3' 50"	3' 32"
Cannito Cosimo	Sindaco di Barietta (BT)	Altri	4' 15"	3' 30"
Giannini Giovanni	Assessore Regione Puglia	Partito Democratico	3' 10"	2' 51"
Borraccino Cosimo detto Nino	Assessore ricerca Regione Puglia	Liberi e Uguali	3' 57"	2' 50"
Nunziante Antonio	Assessore regione Puglia	Altri	2' 52"	2' 33"
Vito Domenico	Sindaco di Polignano a Mare	Partito Democratico	2' 41"	2' 29"
Landella Franco	Sindaco di Foggia	Forza Italia	3' 49"	2' 15"
Capone Loredana	Ass. Reg Puglia	Partito Democratico	2' 45"	2' 11"
Polenza Antonio	Sindaco di Apricena (FG)	Legha	6' 12"	1' 58"
Cinquelpalmi Deborah	Ass. com. Taranto	Partito Democratico	2' 14"	1' 56"
Pisicchio Alfonso	Ass. Reg. Puglia - Cons. com. Bari	Piu Europa - Centro Democ	2' 15"	1' 55"
Metta Francesco	Sindaco Cerignola	Altri	2' 32"	1' 46"
Di Gioia Leonardo	Ass. Reg. Puglia fino 5/7/2019	Altri	4' 58"	1' 35"
Di Briña Rocco	Sindaco di Carpino (FG)	Altri	1' 56"	1' 28"
Salverini Carlo	Sindaco Lecce	Altri	2' 30"	1' 21"
Petruzzielli Pietro	Assessore comune Bari	Partito Democratico	1' 20"	1' 16"
Pedone Fulvio	Sindaco di Lizzanello (LE)	Altri	1' 6"	1' 6"

## Tgr - Puglia

### Distribuzione dei tempi

1 Luglio - 30 Settembre 2019

\* Altri soggetti (Appartenenza politica)

Soggetto	T percentuali	GD percentuale
Forza Italia	17,1	24
Area Popolare - Alternativa Popolare	0,1	0
Conservatori e Riformisti - Direzione Italia	2,3	3,1
Federazione della Libertà	0,3	0,7
Lega	12,1	9,9
Unione di Centro	0,6	0
Fratelli d'Italia	13,9	13,1
Partito Socialista	1,2	1,9
Movimento dei Democratici e Progressisti	0,3	0
Sinistra Italiana - Sinistra Ecologia e Libertà	1,5	1,4
Radicali Italiani - Lista Bonino Pannella	1	0
Partito Democratico	20,5	20,8
Civica Popolare	0	0
Italia Viva	1,3	0
Libert e Uguali	1	0,3
Potere al Popolo!	0,1	0
Movimento 5 Stelle	23,4	20,1
Altri	3,3	4,7
Percentuali	100	100
Totali in minuti	101' 6"	42' 22"

Primi 20 \* Altri Soggetti

Soggetto	Appartenenza Politica	T (minuti)	TGD (minuti)
Gentile Elena	Partito Democratico	4' 26"	2' 50"
Fitto Raffaele	Fratelli d'Italia	6' 57"	2' 43"
Lancichia Antonella	Movimento 5 Stelle	2' 42"	2' 25"
Lacarra Marco	Partito Democratico	4' 25"	2' 9"
Amati Fabiano	Partito Democratico	2' 46"	1' 48"
Bernini Bovicelli Anna Mè	Forza Italia	1' 45"	1' 35"
Gelmini Maria Stella	Forza Italia	1' 27"	1' 27"
Zullo Ignazio	Conservatori e Riformisti - Direzione	1' 41"	1' 20"
Salvini Matteo	Lega	2' 26"	1' 15"
Congedo Saverio	Fratelli d'Italia	1' 28"	1' 4"
Trevsi Antonio	Movimento 5 Stelle	1' 23"	1' 4"
Oggiano Massimiliano	Forza Italia	1' 4"	1' 4"
Militante Movimento 5 Stelle	Movimento 5 Stelle	1' 23"	1' 4"
La Forgia Michele	Altri	1' 3"	1' 3"
Tajani Antonio	Forza Italia	1' 17"	0' 58"
Meloni Giorgia	Fratelli d'Italia	0' 57"	0' 57"
D'Attis Mauro	Forza Italia	1' 49"	0' 53"
Sasso Rossano	Lega	1' 20"	0' 51"
Damascelli Domenico	Forza Italia	1' 17"	0' 51"
Briganti Anna	Partito Radicale	0' 57"	0' 51"
		1' 12"	0' 50"

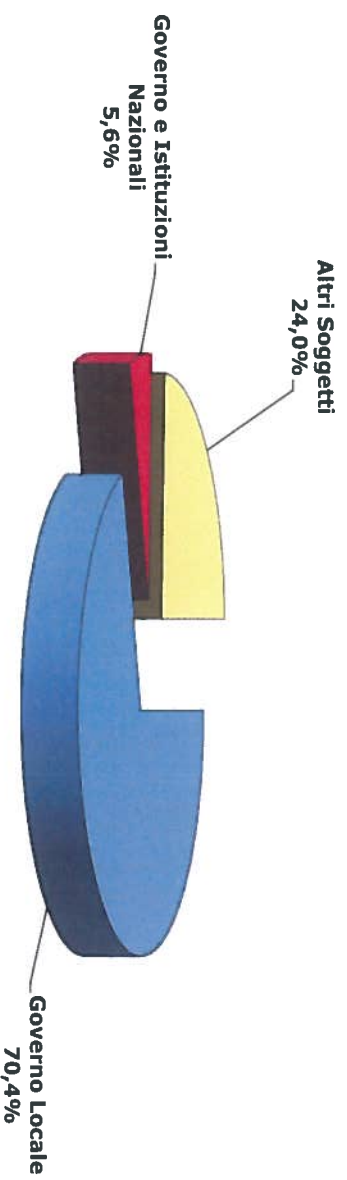
\* Altri soggetti= tutti i soggetti pertinenti che non hanno incarichi di Governo Nazionale o Locale e non sono soggetti situazionali nazionali

Osservatorio di Pavia

CARES

## Distribuzione del Tempo in voce (TGD)

TGR Calabria  
1 Luglio - 30 Settembre 2019



Base: 123' 10"

## Tgr - Calabria

### Distribuzione dei tempi

1 Luglio - 30 Settembre 2019

Soggetto	T percentuale	TGD percentuale
Governo Locale	51,4	70,4
Governo e Istituzioni Nazionali	8,8	5,6
Altri Soggetti	39,8	24,0
Percentuali	<b>100,0</b>	<b>100,0</b>
Totali in minuti	<b>333' 38"</b>	<b>123' 10"</b>

---

Osservatorio di Pavia

CARES

## Tgr - Calabria

### Distribuzione dei tempi

1 Luglio - 30 Settembre 2019

#### Soggetti governo locale (ruolo)

Soggetto	T percentuale	GD percentuale
Assessori di Giunta comunale	6,1	10,3
Assessori di Giunta provinciale	0,0	0,0
Assessori di Giunta regionale	3,4	2,9
Presidenti di Provincia	0,0	0,0
Presidenti di Regione	29,0	16,7
Sindaco capoluogo di Regione	0,2	0,0
Altri Sindaci	61,3	70,1
<b>Percentuali</b>	<b>100,0</b>	<b>100,0</b>
<b>Totali in minuti</b>	<b>171' 26"</b>	<b>86' 47"</b>

#### Primi 20 Soggetti governo locale

Soggetto	Ruolo	Appartenenza	T (minuti)	TGD (minuti)
Olivero Gerardo Mario	Presidente Regione Calabria	Partito Democratico	46' 6"	13' 31"
Abramo Sergio	Sind. Calanzaro - Pres. prov. Calanzaro	Forza Italia	7' 18"	4' 48"
Occhiuto Mario	Sindaco Cosenza	Forza Italia	13' 25"	4' 12"
Neri Armando	Ass. com. Reggio Calabria	Altri	4' 10"	4' 3"
Calabrese Giovanni	Sindaco Locri (RC)	Altri	7' 31"	3' 55"
Stasi Flavio	Sindaco di Corigliano Rossano (CS)	Altri	6' 7"	3' 44"
Alta Angelo	Sindaco di Catraro (CS)	Altri	6' 29"	3' 22"
Limardo Maria	Sindaco Vibo Valentia	Altri	3' 19"	3' 3"
Pugliese Ugo	Sindaco di Crotona	Altri	7' 9"	2' 51"
Vetere Ugo	Sindaco di Santa Maria del Cedro (CS)	Altri	3' 25"	2' 50"
Canturi Aldo	Sindaco di Bianco (RC)	Altri	4' 28"	2' 48"
Falconata Giuseppe	Sindaco Reggio Calabria	Partito Democratico	3' 31"	1' 40"
Calabrò Irene	Assessore bilancio Reggio Calabria	Partito Socialista	1' 38"	1' 38"
Maesano Vincenzo	Sindaco Bovalino	Altri	1' 41"	1' 34"
Lo Polito Domenico detto Mimmi	Sindaco comune Castrovillari (CS)	Partito Democratico	1' 53"	1' 33"
Trifoli Antonio	Sindaco di Riace (RC)	Altri	2' 54"	1' 29"
Zio Vittorio	Sindaco di Roccella Ionica (RC)	Altri	1' 19"	1' 19"
Mundo Franco	Sindaco comune Trebisacce (Cs)	Partito Democratico	1' 26"	1' 17"
Belcastro Nicola	Sindaco di Cotronei (KR)	Partito Democratico	1' 53"	1' 16"
Calippo Gianluca	Sindaco di Pizzo Calabro	Partito Democratico	2' 6"	1' 9"

# Tgr - Calabria

## Distribuzione dei tempi

1 Luglio - 30 Settembre 2019

\* Altri soggetti (Appartenenza politica)

Soggetto	F percentuale	GD percentuale
Forza Italia	4,3	1,8
Movimento nazionale per la Sovranità	0,2	0
LeGa	18,9	15,7
Unione di Centro	0,3	0
Fratelli d'Italia	8,4	6,3
Partito Socialista	0,7	1,5
Movimento dei Democratici e Progressisti	0	0
Radicali Italiani - Lista Bonino Pannella	0,4	0
Partito Democratico	33,3	33,4
Civica Popolare	0,6	1,8
Italia Viva	0,4	0
Liberi e Uguali	0,3	0
Movimento 5 Stelle	27,9	34,2
Altri	4,3	5,3
Percentuali	100	100
Totale in minuti	132' 51"	29' 30"

Primi 20 \* Altri Soggetti

Soggetto	Appartenenza Politica	T (minuti)	TGD (minuti)
Morra Nicola	Movimento 5 Stelle	7' 26"	3' 11"
Salvini Matteo	LeGa	20' 20"	3' 4"
Orto Anna Laura	Movimento 5 Stelle	7' 36"	2' 37"
Irto Nicola	Partito Democratico	3' 28"	1' 49"
Sorgiovanni Iario	Movimento 5 Stelle	1' 12"	1' 12"
Barbulo Elisabetta Maria	Movimento 5 Stelle	1' 15"	1' 4"
Magno Ernesto	Partito Democratico	2' 40"	0' 58"
Guccione Carlo	Partito Democratico	2' 30"	0' 58"
Furquie Domenico	LeGa	2' 32"	0' 55"
Bruno Bossio Vincenza	Partito Democratico	1' 46"	0' 46"
Ferro Wanda	Fratelli d'Italia	1' 15"	0' 44"
Giudiceandrea Giuseppe	Partito Democratico	0' 47"	0' 40"
Mirabello Micheliangelo	Partito Democratico	1' 10"	0' 39"
Veltroni Walter	Partito Democratico	0' 43"	0' 37"
Graziano Stefano	Partito Democratico	6' 56"	0' 35"
Melicchio Alessandro	Movimento 5 Stelle	0' 47"	0' 33"
Casini Pier Ferdinando	Civica Popolare	0' 45"	0' 31"
Ripepi Massimo Antonio	Fratelli d'Italia	0' 35"	0' 31"
Battaglia Domenico detto	Partito Democratico	0' 53"	0' 30"
Nesci Dalila	Movimento 5 Stelle	3' 9"	0' 29"

\* Altri soggetti= tutti i soggetti pertinenti che non hanno incarichi di Governo Nazionale o Locale e non sono soggetti istituzionali nazionali

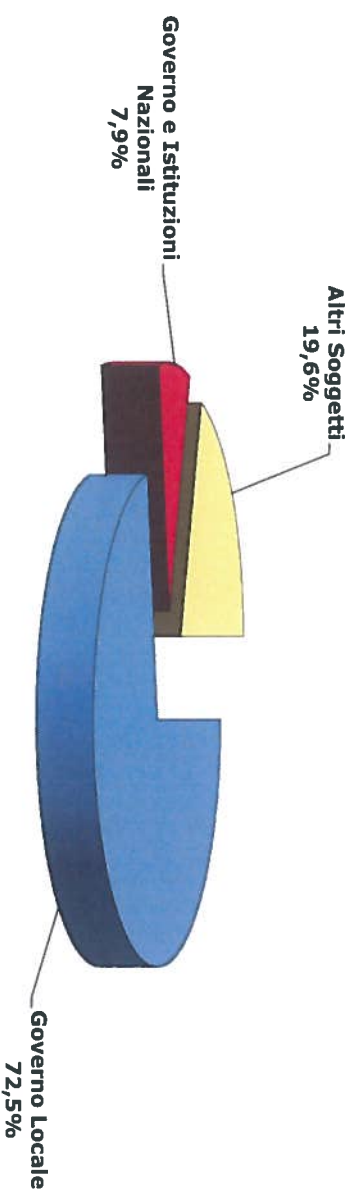
Osservatorio di Pavia

CARES



## Distribuzione del Tempo in voce (TGD)

TGR Sicilia  
1 Luglio - 30 Settembre 2019



Base: 105' 25"

## Tgr - Sicilia

### Distribuzione dei tempi

1 Luglio - 30 Settembre 2019

Soggetto	T percentuale	TGD percentuale
Governo Locale	55,4	72,5
Governo e Istituzioni Nazionali	17,8	7,9
Altri Soggetti	26,8	19,6
Percentuali	100,0	100,0
Totali in minuti	200' 21"	105' 25"

---

Osservatorio di Pavia

CARES

## Tgr - Sicilia

### Distribuzione dei tempi

1 Luglio - 30 Settembre 2019

#### Soggetti governo locale (ruolo)

Soggetto	T percentuale	TGD percentuale
Assessori di Giunta comunale	9,8	11,4
Assessori di Giunta provinciale	0,0	0,0
Assessori di Giunta regionale	16,7	15,4
Presidenti di Provincia	0,0	0,0
Presidenti di Regione	13,8	10,0
Sindaco capoluogo di Regione	9,7	9,0
Altri Sindaci	50,0	54,2
<b>Percentuali</b>	<b>100,0</b>	<b>100,0</b>
<b>Totali in minuti</b>	<b>110' 58"</b>	<b>76' 26"</b>

#### Primi 20 Soggetti governo locale

Soggetto	Ruolo	Appartenenza	T (minuti)	TGD (minuti)
Musumeci Nello	Presidente Regione Sicilia	Altri	15' 12"	7' 40"
Oriando Leoluca	Sindaco Palermo - Citta Metropolitana	Partito Democratico	10' 30"	6' 33"
Mancuso Bruno	Sindaco Sant'Agata di Militello (ME)	Fratelli d'Italia	4' 30"	3' 10"
Pogliese Salvatore	Sindaco Catania	Fratelli d'Italia	4' 21"	3' 2"
Lo Giudice Danilo	Sindaco di Santa Teresa di Riva (ME)	Altri	2' 41"	2' 41"
Falcone Marco	Assessore infrastrutture Regione Sicilia	Forza Italia	5' 5"	2' 36"
Alli Stefano	Sindaco Acireale (CT)	Movimento 5 Stelle	3' 4"	2' 32"
Cassi Peppe	Sindaco Ragusa	Fratelli d'Italia	2' 52"	2' 26"
Martello Salvatore	Sindaco di Lampedusa e Linosa	Partito Democratico	4' 25"	2' 22"
Razza Ruggero	Assessore sanità Regione Sicilia	Altri	2' 48"	2' 11"
Iarrea Francesco	Sindaco Oliveri ME	Altri	1' 47"	1' 44"
Armao Gaetano	Assessore bilancio Regione Sicilia	Altri	2' 14"	1' 42"
Catania Giusto	Assessore Palermo	Ritondazione Comunista	2' 43"	1' 41"
Musolino Dafne	Ass. Com. Messina	Altri	1' 37"	1' 37"
De Luca Cateno	Sindaco Messina - Cons. Reg. Sicilia	Altri	3' 48"	1' 34"
Arcidiacono Alberto	Sindaco Monreale (PA)	Altri	2' 15"	1' 34"
Scandurra Carmelo	Sindaco Aci Castello (CT)	Altri	1' 11"	1' 11"
Messina Manlio	Ass. Reg. Sicilia	Fratelli d'Italia	1' 46"	1' 5"
Ammatuna Roberto	Sindaco Pozzallo (RG)	Partito Democratico	1' 12"	1' 4"
Scavone Antonio	Assessore lavoro Regione Sicilia	Movimento per l'Autonomia	1' 7"	1' 1"

## Tgr - Sicilia

### Distribuzione dei tempi

1 Luglio - 30 Settembre 2019

\* Altri soggetti (Appartenenza politica)

Soggetto	Percentuali	GD	percentuale
Forza Italia	19,7		8,6
Legambiente	9,5		9
Unione di Centro	5,6		8,6
Fratelli d'Italia	2,9		6,1
Sinistra Italiana - Sinistra Ecologia e Libertà	6,3		8,7
Radicali Italiani - Lista Bonino Pannella	2		3,4
Partito Democratico	32		26,5
Liberi e Uguali	4,3		7,5
Potere al Popolo!	0,2		0
Movimento 5 Stelle	7,8		7,4
Altri	9,7		14,2
Percentuali	100		100
Totale in minuti	53' 46"		20' 39"

Primi 20 \* Altri Soggetti

Soggetto	Appartenenza Politica	T (minuti)	TGD (minuti)
Farone Davide	Partito Democratico	5' 47"	1' 46"
Micciché Gianfranco	Forza Italia	4' 7"	1' 46"
Salvini Matteo	Legambiente	4' 3"	1' 30"
Fava Claudio	Liberi e Uguali	1' 58"	1' 13"
Castiglia Massimo	Altri	1' 20"	1' 5"
Cassarini Luca	Sinistra Italiana - Sinistra Ecologia	1' 26"	0' 56"
Dipasquale Emanuele (N)Altri		1' 11"	0' 56"
Palazzo Erasmo	Sinistra Italiana - Sinistra Ecologia	1' 56"	0' 52"
Meloni Giorgia	Fratelli d'Italia	1' 5"	0' 51"
Orfini Matteo	Partito Democratico	1' 25"	0' 46"
Terrana Decio	Unione di Centro	1' 15"	0' 44"
Bernardini Rita	Radicali Italiani - Lista Bonino Pannella	0' 54"	0' 42"
Morra Niccolò	Movimento 5 Stelle	0' 55"	0' 39"
Figuccia Vincenzo	Unione di Centro	0' 44"	0' 38"
Bartolo Pietro	Partito Democratico	0' 47"	0' 37"
Zuccalà Giovanni	Partito Democratico	0' 35"	0' 35"
Martina Maurizio	Partito Democratico	1' 10"	0' 31"
Lupo Giuseppe detto Pepè	Partito Democratico	1' 5"	0' 29"
Chinici Caterina	Partito Democratico	0' 54"	0' 28"
Cancellieri Giancarlo	Movimento 5 Stelle	1' 7"	0' 26"

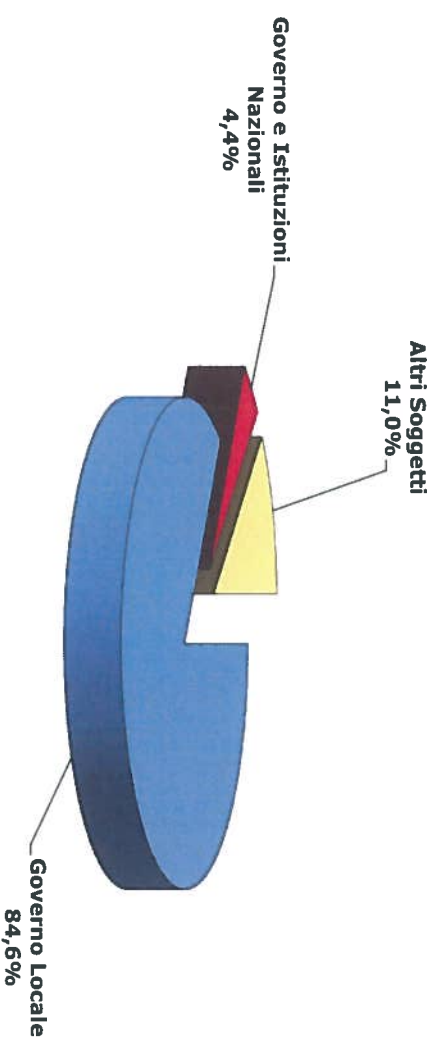
\* Altri soggetti= tutti i soggetti pertinenti che non hanno incarichi di Governo Nazionale o Locale e non sono soggetti istituzionali nazionali

Osservatorio di Pavia

CARES

## Distribuzione del Tempo in voce (TGD)

TGR Sardegna  
1 Luglio - 30 Settembre 2019



Base: 92' 47"

## Tgr - Sardegna

### Distribuzione dei tempi

1 Luglio - 30 Settembre 2019

Soggetto	T percentuale	TGD percentuale
Governo Locale	68,7	84,6
Governo e Istituzioni Nazionali	10,3	4,4
Altri Soggetti	21,0	11,0
Percentuali	100,0	100,0
Totali in minuti	217' 48"	92' 47"

---

Osservatorio di Pavia

CARES

## Tgr - Sardegna

### Distribuzione dei tempi

#### Soggetti governo locale (ruolo)

Soggetto	T percentuale	TGD percentuale
Assessori di Giunta comunale	6,8	9,0
Assessori di Giunta provinciale	0,0	0,0
Assessori di Giunta regionale	19,4	14,8
Presidenti di Provincia	0,1	0,0
Presidenti di Regione	13,2	6,7
Sindaco capoluogo di Regione	7,3	5,6
Altri Sindaci	53,2	63,9
<b>Percentuali</b>	<b>100,0</b>	<b>100,0</b>
<b>Totali in minuti</b>	<b>149' 34"</b>	<b>78' 28"</b>

#### Primi 20 Soggetti governo locale

Soggetto	Ruolo	Appartenenza	T (minuti)	TGD (minuti)
Sotinas Christian	Presidente Regione Sardegna	Altri	19' 8"	5' 16"
Truzzu Paolo	Sindaco di Cagliari - Cons. Reg. Sardegna	Fratelli d'Italia	10' 51"	4' 25"
Lampis Gianni	Ass. Reg. Sardegna	Fratelli d'Italia	4' 17"	3' 17"
Abis Andrea	Sindaco Cabras	Altri	3' 37"	2' 55"
Zedda Lino	Sindaco Baradili (OR)	Altri	2' 38"	2' 38"
Puscieddu Enrico	Sindaco di Samassi	Partito Democratico	2' 33"	2' 15"
Dessi Gianluca	Sindaco di Villasimius (CA)	Altri	2' 9"	1' 55"
Chessa Gianni	Ass. Reg. Sardegna	Altri	2' 16"	1' 53"
Pili Anita	Ass. Reg. Sardegna - Sindaco Siamaggior	Altri	2' 32"	1' 44"
Farris Gian Luigi	Sindaco Siniacola (NU)	Altri	4' 56"	1' 43"
Ecca Antonio	Sindaco di Arbus	Altri	1' 44"	1' 39"
Usai Mauro	Sindaco di Iglesias (CA)	Partito Democratico	1' 36"	1' 36"
Zedda Alessandra	Ass. Reg. Sardegna	Forza Italia	3' 50"	1' 31"
Congiu Gianluca	Sindaco Girasole (OG)	Altri	2' 56"	1' 31"
Piras Matteo	Sindaco di Cardedu (OG)	Altri	3' 25"	1' 17"
Frongia Roberto	Assessore regionale Sardegna	Riformatori Sardi	5' 32"	1' 14"
Delunas Stefano	Sindaco di Quartu Sant'Elena (CA)	Altri	2' 43"	1' 10"
Deiana Emiliano	Sindaco Bortigiadas (OT)	Partito Democratico	2' 23"	1' 10"
Casula Piero Franco	Sindaco di Bosa (OR)	Altri	1' 5"	1' 5"
Capula Antonio	Sindaco comune Castelsardo (Ss)	Altri	1' 4"	1' 0"

## Tgr - Sardegna

### Distribuzione dei tempi

1 Luglio - 30 Settembre 2019

\* Altri soggetti (Appartenenza politica)

Soggetto	Percentuali	GD percentuale
Forza Italia	8,6	17,9
Legga	23,3	20,4
Unione di Centro	1,5	0
Fratelli d'Italia	2,3	0
Radicali Italiani - Lista Bonino Pannella	0,4	0
Partito Democratico	27,1	26,9
Italia Viva	0,4	0
Liberi e Uguali	0,4	0
Movimento 5 Stelle	19,4	11,7
Riformatori Sardi	6,6	7,3
Altri	10	15,8
Percentuali	100	100
Totali in minuti	45' 44"	10' 13"

Primi 20 \* Altri Soggetti

Soggetto	Appartenenza Politica	T (minuti)	TGD (minuti)
Pais Michele	Legga	4' 0"	0' 52"
Cani Emanuele	Partito Democratico	1' 58"	0' 47"
Peru Antonello	Forza Italia	1' 25"	0' 45"
Ganau Gianfranco	Partito Democratico	1' 3"	0' 44"
Schirru Valentina	Partito Democratico	0' 46"	0' 44"
Cappellacci Ugo	Forza Italia	1' 5"	0' 37"
Manca Desirè	Movimento 5 Stelle	1' 34"	0' 35"
Zoffili Eugenio	Legga	1' 6"	0' 33"
Agus Francesco	Altri	0' 37"	0' 33"
Cossa Michele	Riformatori Sardi	0' 35"	0' 32"
Giagnoni Dario	Legga	1' 56"	0' 28"
Mario Bernardo detto Nè	Movimento 5 Stelle	1' 24"	0' 28"
Coccu Angelo	Forza Italia	0' 28"	0' 28"
Brianda Mariano	Altri	0' 49"	0' 27"
Picciaru Valentina	Altri	0' 41"	0' 26"
Piludu Francesco	Partito Democratico	0' 22"	0' 22"
Fois Pietro	Riformatori Sardi	0' 13"	0' 13"
Saiu Pierluigi	Legga	0' 24"	0' 12"
Zedda Massimo	Altri	0' 15"	0' 10"
Solinas Alessandro	Movimento 5 Stelle	0' 40"	0' 9"

\* Altri soggetti= tutti i soggetti pertinenti che non hanno incarichi di Governo Nazionale o Locale e non sono soggetti istituzionali nazionali

Osservatorio di Pavia

CARES