



Direzione Relazioni Istituzionali

MONITORAGGIO MENSILE DEL PLURALISMO POLITICO NELLE RETI RAI

(Agosto 2020)

- * *Agenda politica e principali risultati della rilevazione*
- * *Analisi dei dati*

A cura di:



MONITORAGGIO DEL PLURALISMO POLITICO NELLE RETI RAI

1-31 agosto 2020

L'argomento principale dell'agenda politica del mese è costituito dal confronto politico sui protocolli necessari per la **riapertura delle scuole e delle università**. In particolare, hanno avuto spazio l'approvazione delle linee guida per la sicurezza scolastica, la conferma da parte del Governo dell'assunzione di 70.000 supplenti per garantire la limitazione del numero di studenti per classe, e l'istituzione di una commissione formata da Governo e enti locali per stabilire i protocolli di sicurezza per i trasporti. Ha avuto visibilità anche la preparazione da parte della Lega di una mozione di sfiducia individuale nei confronti della Ministra Azzolina per la gestione delle modalità della ripartenza. Anche a questo tema è stato dedicato il 16% del tempo in voce nei notiziari.

La seconda voce è costituita dalla **campagna elettorale per il referendum costituzionale** sul taglio del numero dei parlamentari. Ha avuto ampio spazio anche il confronto politico sulla necessità di approvare la legge elettorale prima dello svolgimento del referendum. A questo tema è stato dedicato il 14% del tempo in voce.

La terza voce è costituita dall'**emergenza sanitaria**. In particolare, hanno avuto visibilità la ripresa dei contagi e le dichiarazioni del Ministro della Salute sulla necessità di mantenere le misure di profilassi e distanziamento anche nei luoghi di vacanza, la de-secretazione da parte del Governo di alcuni atti del Comitato tecnico scientifico e le susseguenti polemiche sulla mancata istituzione della zona rossa intorno a Alzano e Nembro, e l'azione del Governo per garantire le misure di sicurezza necessarie a limitare i potenziali contagi portati da chi rientra dalle vacanze all'estero. A questo tema è stato dedicato il 13% del tempo in voce.

La quarta voce dell'agenda è costituita dalle **politiche migratorie**, con l'aumento degli sbarchi di profughi sulle coste italiane, e la preoccupazione per i rischi legati all'emergenza sanitaria. In particolare, hanno avuto visibilità la pubblicazione da parte del Presidente della Regione Sicilia Musumeci di un'ordinanza per lo sgombero degli *hot spot* dell'isola, a causa del rischio sanitario e di quello di collasso delle strutture. Anche a questo tema è stato dedicato il 13% del tempo in voce.

La quinta voce dell'agenda è costituita dal confronto politico sui **provvedimenti necessari per favorire la ripartenza dell'economia** italiana, con l'approvazione da parte del Consiglio dei Ministri del cosiddetto "Decreto agosto" dopo il confronto interno alla maggioranza sulla proroga del divieto di licenziamento, la presentazione da parte del Ministro Provenzano dei provvedimenti rivolti all'economia del Sud, e la preparazione del Recovery Plan per l'uso dei fondi europei. A questo tema è stato dedicato il 12% del tempo in voce.

La sesta voce è costituita dalla divulgazione da parte dell'Inps della notizia che diversi parlamentari e consiglieri regionali hanno fatto domanda e ottenuto il **bonus di 600 euro per le partite Iva**, e dall'audizione del Presidente dell'Inps da parte della Camera su questo argomento. A questo tema è stato dedicato il 7% del tempo in voce.

La settima voce è costituita dalla **campagna elettorale per le elezioni regionali** e amministrative. A questo tema è stato dedicato il 5% del tempo in voce.

Sono stati trattati, inoltre, altri temi: **l'inaugurazione del nuovo Ponte San Giorgio** a Genova; il **voto della piattaforma Rousseau** sull'eliminazione del cosiddetto "vincolo dei due mandati" e sull'apertura all'alleanza con i "partiti tradizionali" nelle elezioni amministrative; il 40° anniversario della strage della Stazione di Bologna; la commemorazione delle **vittime del Ponte Morandi** a due anni dalla sciagura; il cordoglio delle Istituzioni e delle Alte Cariche dello Stato per la **morte di Sergio Zavoli**.

PRINCIPALI RISULTATI DELLA RILEVAZIONE MENSILE

Telegiornali – Tutte le edizioni

Nel mese di agosto si è rilevata un'agenda nuovamente focalizzata sulle conseguenze della **crisi sanitaria**, dal punto di vista dell'azione di contenimento sanitario dell'aumento dei contagi, dal punto di vista dell'azione per favorire la ripresa economica, e dal punto di vista dell'azione per favorire una quanto più regolare possibile ripartenza dell'attività scolastica.

Tra le altre voci di **Policy**, ha avuto visibilità solo l'immigrazione.

La **politica interna** ha avuto grande visibilità, con le campagne elettorali per il referendum costituzionale e per le elezioni regionali-amministrative, e con il confronto interno alla maggioranza sulla politica di alleanze, sfociato in un referendum sulla piattaforma Rousseau.

La **politica estera**, in questo periodo, non ha avuto visibilità rilevante, se non per qualche accenno alla crisi greco-turca e a quella libica.

Le **occasioni cerimoniali**, infine, hanno avuto discreta visibilità.

Per quanto riguarda le **policy** correlate alla crisi scatenata dal Covid-19, ha avuto spazio soprattutto la *politica sanitaria*, con la pubblicazione delle linee guida per la ripresa della scuola e della messa in sicurezza dei trasporti locali in previsione della ripartenza, e con l'azione del Governo per limitare la ripresa dei contagi, avvenuta in corrispondenza delle ferie estive; azione focalizzata, soprattutto, sul controllo delle persone al rientro dalle vacanze in luoghi a rischio, e sul contenimento delle occasioni di aggregazione più a rischio.

Per quanto riguarda la *politica economica*, ha avuto visibilità soprattutto il varo da parte del Governo del cosiddetto "decreto Agosto". Ha avuto minore visibilità rispetto ai mesi precedenti, invece, il confronto sul piano interno sull'opportunità del ricorso ai fondi del *Meccanismo europeo di stabilità* da parte dell'Italia; dal punto di vista del ricorso ai fondi europei, ha avuto eco solo la pubblicazione della prima bozza del *Recovery plan*, necessario per poter accedere ai fondi europei del *Next Generation EU*.

Per quanto riguarda le *policy*, ha avuto visibilità anche la *politica migratoria*, alla luce dell'aumento degli sbarchi di migranti e la crisi degli *hot spot* per l'accoglienza in Sicilia.

La **politica interna** ha avuto spazio, soprattutto, con la *campagna elettorale per il referendum costituzionale*, collegata al dibattito sulla nuova legge elettorale, e con quella per le *elezioni regionali e amministrative*. Per quanto riguarda la politica interna, hanno avuto eco anche le polemiche per il caso di alcuni Parlamentari e Consiglieri regionali che hanno fatto richiesta all'Inps del *bonus per le partite Iva*, e la conseguente polemica nei confronti dei vertici dell'Istituto per la divulgazione di notizie sensibili.

Le **occasioni istituzionali** e cerimoniali hanno avuto una visibilità legata alla commemorazione della *Strage di Bologna*, alla commemorazione delle vittime del *crollo del Ponte Morandi*, alla commemorazione delle vittime del *terremoto* che colpì il Centro Italia nel 2016, e al ricordo di *Sergio Zavoli* in occasione della sua morte.

I **Soggetti Istituzionali** hanno avuto una visibilità concentrata sui seguenti eventi: *l'inaugurazione del nuovo Ponte San Giorgio a Genova*, con l'incontro del Presidente della Repubblica Mattarella con i familiari delle vittime alla Prefettura di Genova; il *40° anniversario della strage della Stazione di Bologna*, con lo svolgimento della cerimonia in ricordo dell'attentato, l'intervento della Presidente del Senato Casellati con l'auspicio della de-secretazione di tutti gli atti concernenti l'attentato, e l'intervento del Presidente Mattarella sul dovere di rendere onore alla memoria delle vittime attraverso verità e giustizia; la polemica per la divulgazione da parte dell'Inps della notizia

che diversi parlamentari hanno fatto domanda e ottenuto il *bonus per le partite Iva*, con l'intervento del Presidente della Camera Fico sull'opportunità di rivelare i nomi dei percettori; l'incontro al Quirinale tra il Presidente della Repubblica e i Presidenti di regione per la *celebrazione del 50° anniversario della nascita delle Regioni a statuto ordinario*, con l'intervento del Capo dello Stato sulla necessità di solidarietà territoriale e sull'uso del Recovery Fund.

L'agenda politica dell'**Esecutivo** ha avuto come momenti principali: *l'emergenza sanitaria* e l'azione di contenimento dei contagi dovuti alla ripresa delle attività e al periodo di ferie estive, con l'intervento del Presidente del Consiglio a margine della de-secretazione degli atti del CTS e delle polemiche sulla mancata istituzione della zona rossa a Alzano e Nembro, gli interventi del Ministro della Sanità in seguito alla nuova crescita del numero dei contagi per chiedere il rispetto delle norme di precauzione, l'intervento del Ministro Speranza al Senato per annunciare il provvedimento di chiusura delle discoteche, le dichiarazioni del Ministro Boccia a margine della conferenza Stato-Regioni per definire misure omogenee per chi torna da Stati a rischio, l'annuncio del Ministro Boccia sul ritorno dell'obbligo della mascherina all'aperto; il confronto politico sui provvedimenti necessari per favorire la *ripartenza dell'economia italiana*, con l'intervento del Ministro Gualtieri per presentare le linee guida del cosiddetto "decreto Agosto", e l'intervento dello stesso Ministro Gualtieri al Meeting di Rimini sulle possibilità di ripartenza del Paese dopo la crisi sanitaria; la predisposizione dei *protocolli necessari per la riapertura delle scuole*, con gli interventi della Ministra Azzolina sulla conferma della ripresa il 14 settembre con modalità in presenza, quelli della Ministra De Micheli sul confronto con le Regioni per stabilire adeguate norme di sicurezza sui mezzi pubblici, e quelli del Ministro Boccia sugli accordi con le Regioni per formulare adeguati protocolli sanitari per eventuali casi di contagio a scuola; le *politiche migratorie*, con gli interventi del Ministro degli Esteri sulla necessità di accordi con la Tunisia per contenere i flussi in arrivo in Europa e le dichiarazioni del Ministro degli Esteri e della Ministra degli Interni a margine della missione in Tunisia per lo sblocco dei fondi destinati al Paese nordafricano per il controllo delle sue frontiere, le dichiarazioni della Ministra degli Interni sulla decisione di impugnare l'ordinanza del Presidente della Regione Sicilia sullo sgombero degli *hot spot* nell'Isola; *l'inaugurazione del nuovo Ponte San Giorgio* a Genova, con l'intervento del Presidente del Consiglio in occasione del taglio del nastro; la cerimonia di *commemorazione delle vittime del Ponte Morandi* a due anni dalla sciagura, con l'intervento del Presidente del Consiglio sulla velocità della ricostruzione e sul sostegno dato alle famiglie delle vittime; la commemorazione *dell'anniversario del terremoto di Amatrice*, con la visita del Presidente del Consiglio e l'incontro con le popolazioni colpite dalla sciagura.

In questo mese, il tempo presenza complessivo nei notiziari è stato di **327** minuti, un dato inferiore rispetto a quello rilevato nel mese precedente, giustificato dalla pausa dei lavori parlamentari. La presenza in voce complessiva del **Governo** è pari al 22%. La presenza dei **Soggetti Istituzionali** è stata pari al 5%. In termini di presenza diretta (TGD) sono in evidenza: M5S (16%), PD (15%), Lega (10%), FI (8%), Altri (8%), FDI (6%), IV (2%).

Telegiornali del Prime Time

In questo mese, il tempo presenza complessivo nei notiziari del *Prime Time* è stato di **153** minuti. Per i telegiornali del *Prime Time* si registra una quota dello spazio per il **Governo** sostanzialmente in linea rispetto a quella del totale delle edizioni (dal 22 al 23%), così come per i **Soggetti Istituzionali** (5% in tutti e due i casi). In termini di presenza diretta (TGD), sono in evidenza: PD (18%), M5S (14%), Lega (10%), Altri (9%), FI (8%), Fratelli d'Italia (6%), IV (3%).

Trasmissioni ricondotte alla responsabilità delle TG (ai sensi della legge 28/2000)

In questo genere di programmi, gli esponenti del **Governo** hanno ottenuto il 14%, mentre i **Soggetti**

Istituzionali hanno avuto lo 0,2% di spazio in voce. In termini di presenza diretta (TGD) sono in evidenza: Lega (16%), M5s (15%), PD (12%), FI (12%), Altri (8%), FDI (8%), IV (3%), LEU (3%), Azione! (3%), +Eu (2%).

Per quanto riguarda i programmi di informazione, il tempo presenza complessivo è stato di **1070** minuti; sono andati in onda *i seguenti programmi*: RAI1: Da noi... a ruota libera, La vita in diretta, Uno mattina Estate; **RAI3**: Agorà, Mi manda Rai3, Presadiretta, Quante storie.

Rubriche a cura delle Testate Giornalistiche

In questo genere di programmi, gli esponenti del **Governo** hanno ottenuto il 22%, mentre i **Soggetti Istituzionali** hanno avuto lo 0,6% del tempo in voce. In termini di presenza diretta (TGD), sono in evidenza: Altri (17%), Lega (16%), FI (15%), PD (11%), FDI (5%), M5s (4%), Azione! (3%).

Per quanto riguarda le rubriche a cura delle TG, il tempo presenza complessivo è stato di **196** minuti; sono andati in onda *i seguenti programmi*: **TG1**: TG1 Dialogo, TG1 Speciale; **TG2**: TG2 Dossier, TG2 Le storie-Dossier, TG2 Mizar, TG2 Post, TG2 Sì viaggiare, TG2 Weekend; **TG3**: TG3 Linea notte, TGR Speciale Commemorazione caduti Ponte Morandi.

Altro

In questo genere di programmi, che rappresenta una quota pari al 2,8% del tempo “presenza” complessivo, gli esponenti del **Governo** hanno ottenuto il 22% dello spazio in voce, mentre i **Soggetti Istituzionali** hanno avuto il 3% del tempo in voce. In termini di presenza diretta (TGD) sono in evidenza: Altri (52%), PD (18%), FDI (3%). Il tempo presenza complessivo è stato di **54** minuti. Va ricordato che la grande eterogeneità dei programmi riclassificati sotto questo genere rende il dato aggregato poco significativo.



Direzione Relazioni Istituzionali

L'Osservatorio di Pavia effettua il monitoraggio del pluralismo politico nella programmazione nazionale delle tre reti generaliste con le seguenti modalità.

Metodologia

Viene monitorata l'intera programmazione delle tre reti generaliste, 24 ore al giorno, dalla quale viene estratta ogni interazione in cui l'attenzione viene fatta vertere dall'emittente su un soggetto pertinente, in qualsiasi genere di programma.

Le variabili rilevate:

- Giorno
- Ora
- Programma
- Nome e cognome soggetto pertinente
- Ruolo politico
- Appartenenza politica
- T (Tempo Totale, indica la attenzione complessiva dedicata al soggetto pertinente, sia che parli direttamente, sia che altri parlino delle sue posizioni)
- TGD (Tempo gestito direttamente, indica il solo tempo della sua presenza diretta in voce)
- Argomento dell'intervento

I soggetti pertinenti

Si intende per soggetto pertinente qualsiasi soggetto a cui è possibile attribuire con certezza un'appartenenza politica "pubblica", ossia:

- Esponenti politici eletti nel Parlamento nazionale
- Esponenti del Governo nazionale
- Esponenti Istituzionali Nazionali (Presidente della Repubblica, Presidenti di Camera e Senato, Commissario Europeo di nazionalità italiana)
- Esponenti politici eletti in assemblee regionali o locali (con l'esclusione di consiglieri e membri delle giunte circoscrizionali)
- Esponenti dei Governi locali (Presidente di Regione, Provincia, Sindaco, Assessore e consigliere regionale, provinciale e comunale)
- Esponenti politici privi di cariche elettive, ma membri di Organi direttivi nazionali o regionali dei Partiti politici di rilevanza nazionale.
- Qualunque soggetto venga presentato, dal giornalista o nel sottopancia, in un programma di informazione o di approfondimento, come esponente di un Partito politico di rilevanza nazionale, anche non presente in Parlamento. La rilevanza nazionale di un Partito o di un Movimento deriva dalla presenza attiva e continuativa in elezioni di rilevanza nazionale, anche se non coronata dall'elezione di propri rappresentanti, o dalla presenza e da una visibilità attiva e continuativa derivante da battaglie sociali, culturali o politiche.
- Secondo il Manuale di procedure operative dell'AgCom per il monitoraggio, sono da ritenere soggetti politici anche "gli esponenti qualificati, ossia esponenti che, sebbene non eletti e non collocabili ai livelli organizzativi e funzionali delle formazioni politiche, rivestono posizioni di rilievo in termini di influenza all'interno di una formazione politica".

- Sempre secondo il Manuale di procedure operative dell'AgCom, i soggetti che hanno una funzione Istituzionale o di Governo devono essere rilevati sulla base della loro funzione nell'ambito della cornice comunicativa in cui sono inseriti: istituzionale o politica.¹

Note e criteri di lettura

Necessaria premessa per ogni possibile valutazione è la statuizione regolamentare, fissata dall'Agcom con la delibera n. 22/06/CSP, *Disposizioni applicative delle norme e dei principi vigenti in materia di comunicazione politica e parità di accesso ai mezzi di informazione nei periodi non elettorali*.

L'articolo 2, occupandosi specificamente della regolamentazione delle **Trasmissioni di informazione e approfondimento**, stabilisce nei commi 1 e 2 che:

- Tutte le trasmissioni di informazione, compresi i telegiornali, le rubriche e le trasmissioni di approfondimento devono rispettare i principi di completezza e correttezza dell'informazione, obiettività, equità, lealtà, imparzialità, pluralità dei punti di vista e parità di trattamento.
- Nei programmi di informazione e di approfondimento l'equilibrio delle presenze deve essere assicurato durante il ciclo della trasmissione, dando, ove possibile, preventiva notizia degli interventi programmati.

La *ratio* della norma risiede nella consapevolezza che particolari contingenze nazionali o internazionali richiedano, anche nei programmi destinati prevalentemente al commento e al confronto, e non alla trattazione della pura cronaca politica, la presenza privilegiata di esponenti di particolari forze politiche o di particolari Istituzioni; e che tali momenti di sovra-rappresentazione relativa di forze politiche e di Istituzioni vadano bilanciati non all'interno dello stesso breve periodo interessato dalla contingenza, ma sul più ampio periodo costituito dall'intera programmazione stagionale: solo sulla base di quest'ultima andrà, quindi, valutata l'effettiva presenza, all'interno di una trasmissione di approfondimento, della rispetto, tra l'altro, dei principi di equità e di pluralità di punti di vista.

È particolarmente importante, dunque, valutare i dati che seguono sulla base dell'agenda politica analiticamente riportata nell'introduzione: un dato apparentemente sovra o sottodimensionato per una forza politica o per il Governo va letto contestualmente agli argomenti che hanno composto il dibattito politico nel corso del mese in oggetto, per essere correttamente valutato.

In secondo luogo, si sottolinea che la lettura della classifica dei soggetti individuali presentata alle pagine 9-14 ha valore puramente indicativo, e non è coretto utilizzarla per valutare l'effettivo rispetto del pluralismo informativo; questo dev'essere valutato, invece, attraverso la lettura delle tabelle aggregate per forze politiche, e in un ambito temporale congruo rispetto ai criteri indicati nel paragrafo precedente.

Il pluralismo politico, infatti, non può essere valutato solo tenendo in considerazione l'esposizione dei *leader*. Ogni forza politica ha le proprie dinamiche interne, e il proprio stile comunicativo, più o meno verticistico, di cui l'informazione giornalistica non può non tenere conto; la valutazione del pluralismo fatta solo tenendo in considerazione la percentuale di tempo in voce destinata ai principali soggetti individuali, dunque, snatura l'essenza stessa del pluralismo, che consiste, appunto, nel dar conto della pluralità di voci presenti nel panorama politico nazionale, e della complessità delle posizioni.

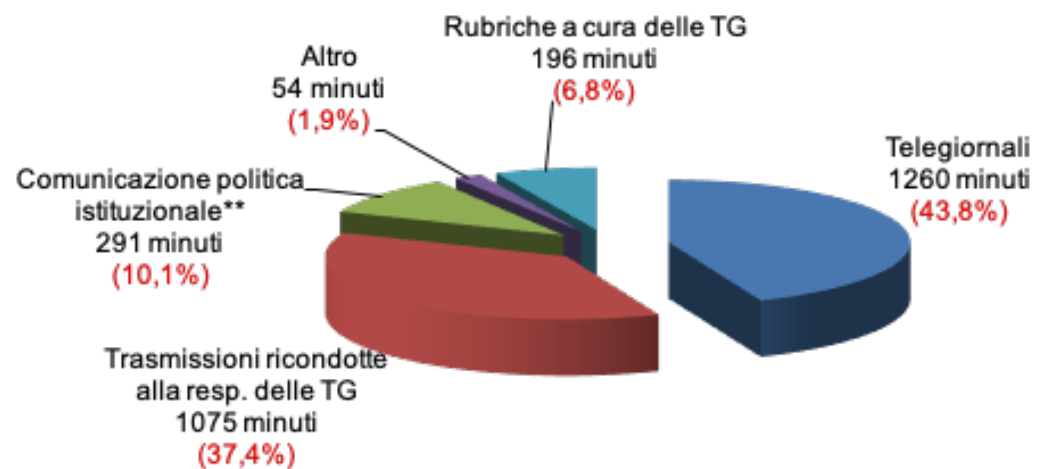
A cura di:



¹ «Per la rilevazione dei tempi relativi ad esponenti politici con cariche istituzionali si adottano i seguenti criteri:

1. Nel caso in cui l'esponente politico con cariche istituzionali intervenga in qualità di rappresentante politico, il suo tempo viene attribuito al partito;
2. Se l'esponente politico intervenga in qualità della carica istituzionale che ricopre, il tempo è attribuito al soggetto istituzionale.» (*Pluralismo politico/istituzionale in Televisione, Criteri di rilevazione*)

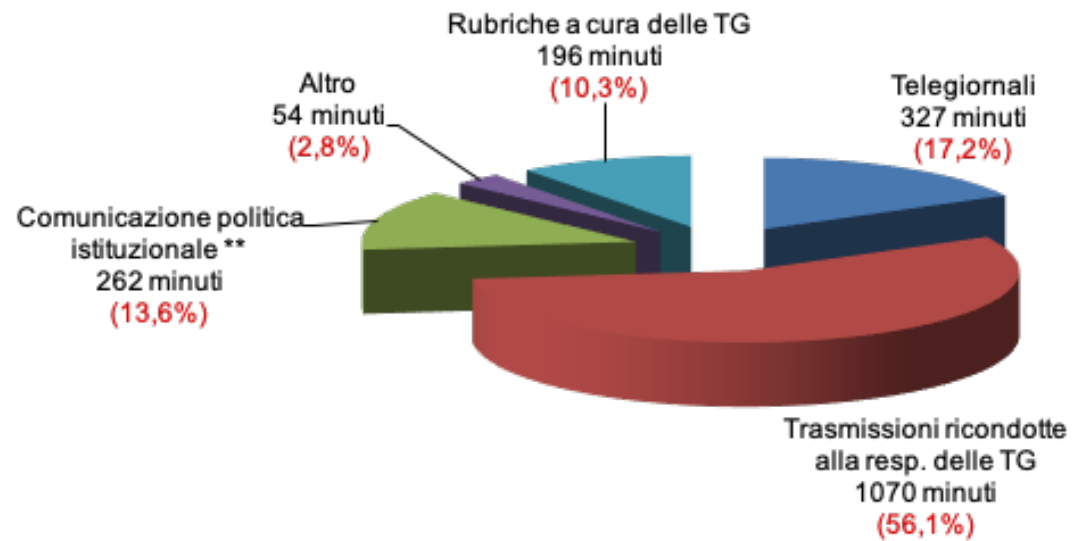
DISTRIBUZIONE DEL TEMPO "TOTALE" PER GENERE DI TRASMISSIONE



- ** Trasmissioni a cura di RAI Parlamento, tribune referendarie
- * 47 ore e 56 minuti

Base = 2876 minuti *

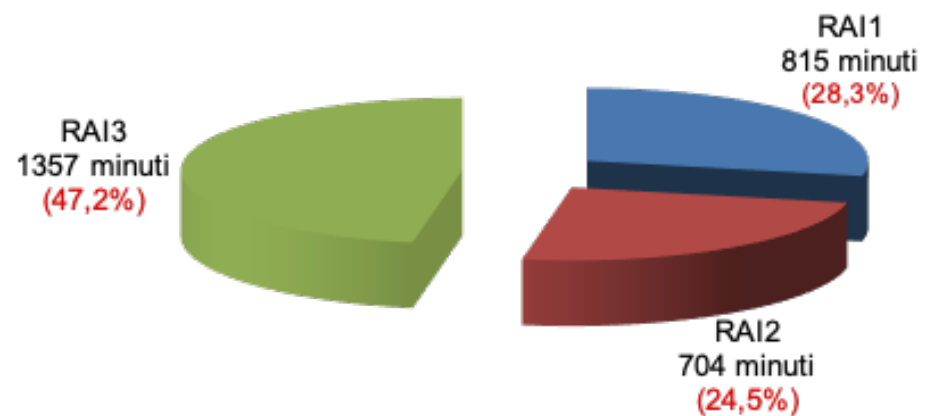
DISTRIBUZIONE DEL TEMPO "PRESENZA" PER GENERE DI TRASMISSIONE



** Trasmissioni a cura di RAI Parlamento, Comunicazione politica elettorale
* 31 ore e 49 minuti

Base = 1909 minuti *

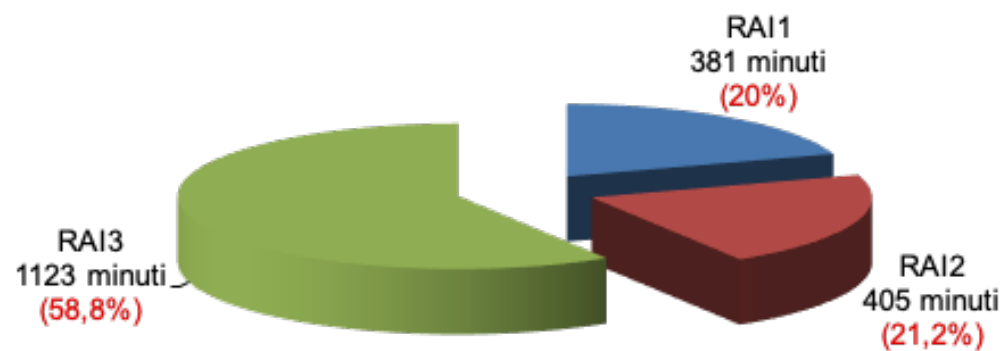
DISTRIBUZIONE DEL TEMPO "TOTALE" PER RETE



* 47 ore e 56 minuti

Base = 2876 minuti *

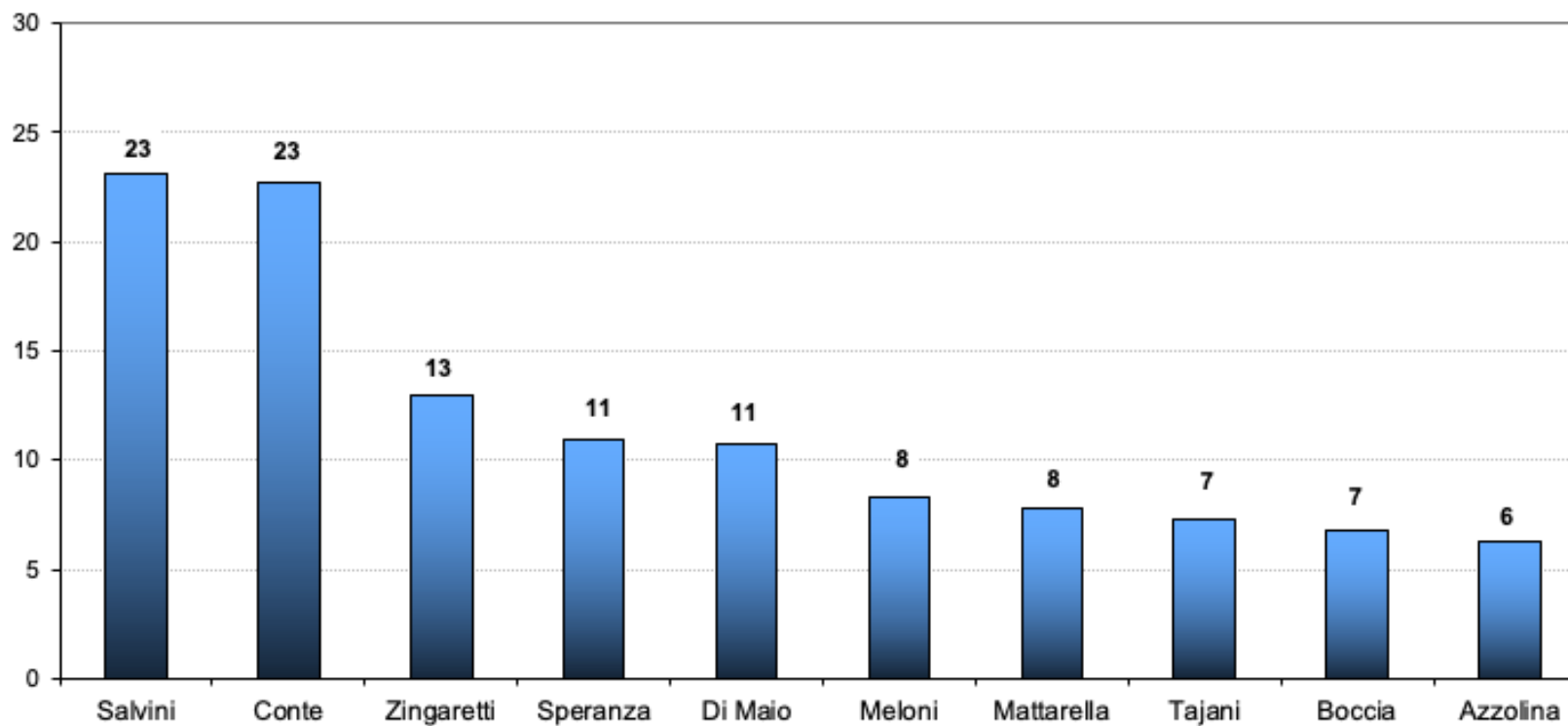
DISTRIBUZIONE DEL TEMPO "PRESENZA" PER RETE



* 31 ore e 49 minuti

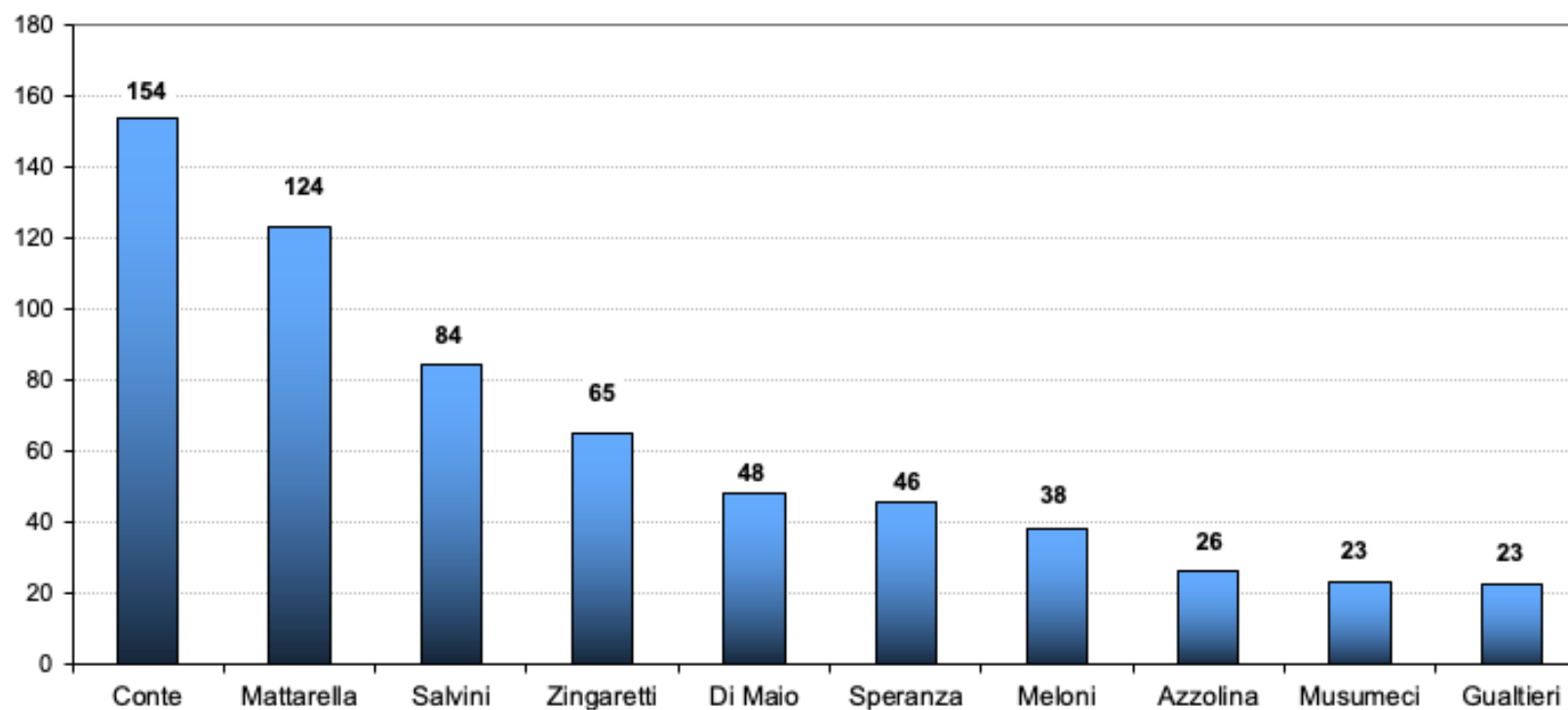
Base = 1909 minuti *

VISIBILITA' DEGLI ESPONENTI POLITICI NEI TELEGIORNALI RAI Tempo "presenza" (in minuti)



NB: i valori in cifre sono approssimati al minuto intero più vicino, mentre l'altezza degli istogrammi tiene conto anche dei secondi.

VISIBILITA' DEGLI ESPONENTI POLITICI NEI TELEGIORNALI RAI Tempo "totale" (in minuti)

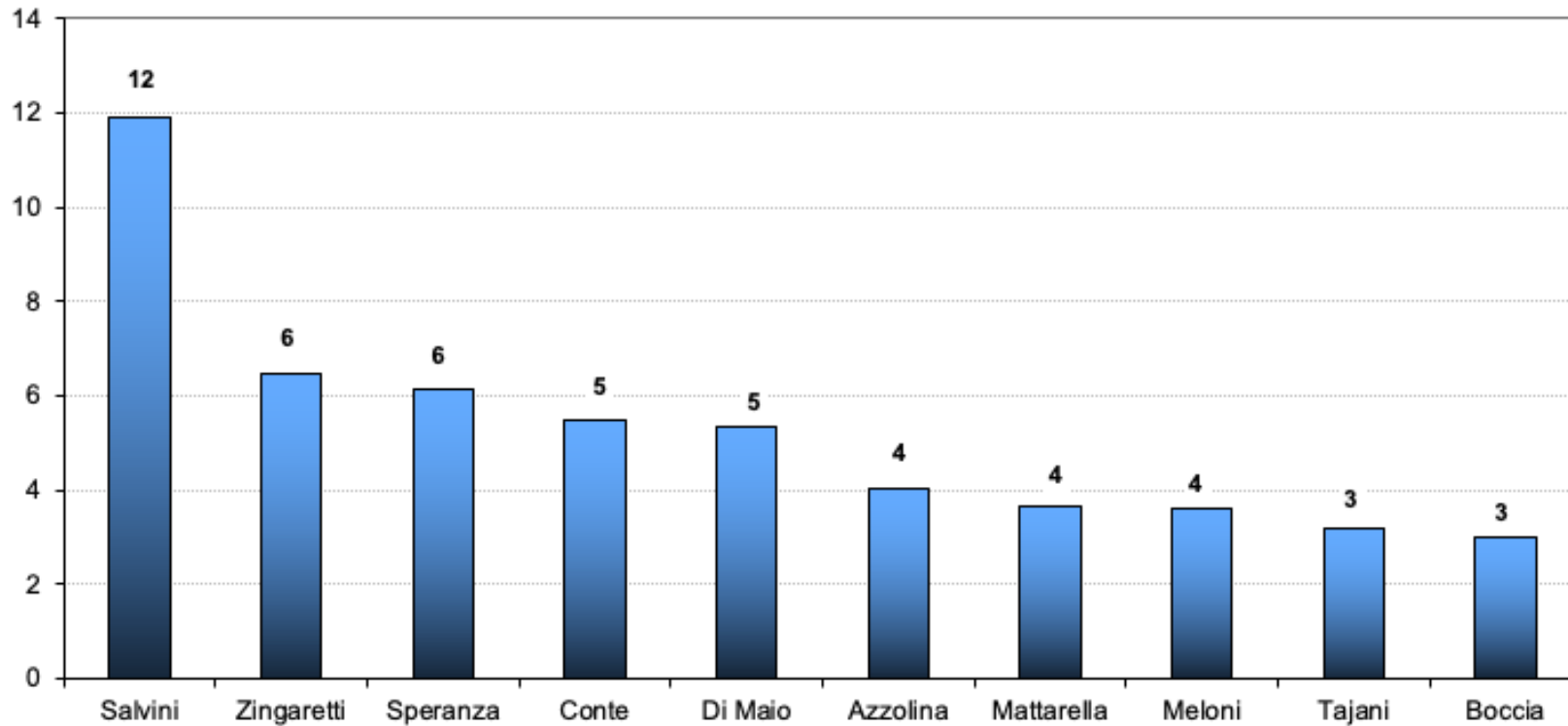


NB: i valori in cifre sono approssimati al minuto intero più vicino, mentre l'altezza degli istogrammi tiene conto anche dei secondi.

Telegiornali
Tempi relativi ai soggetti pertinenti (in minuti)

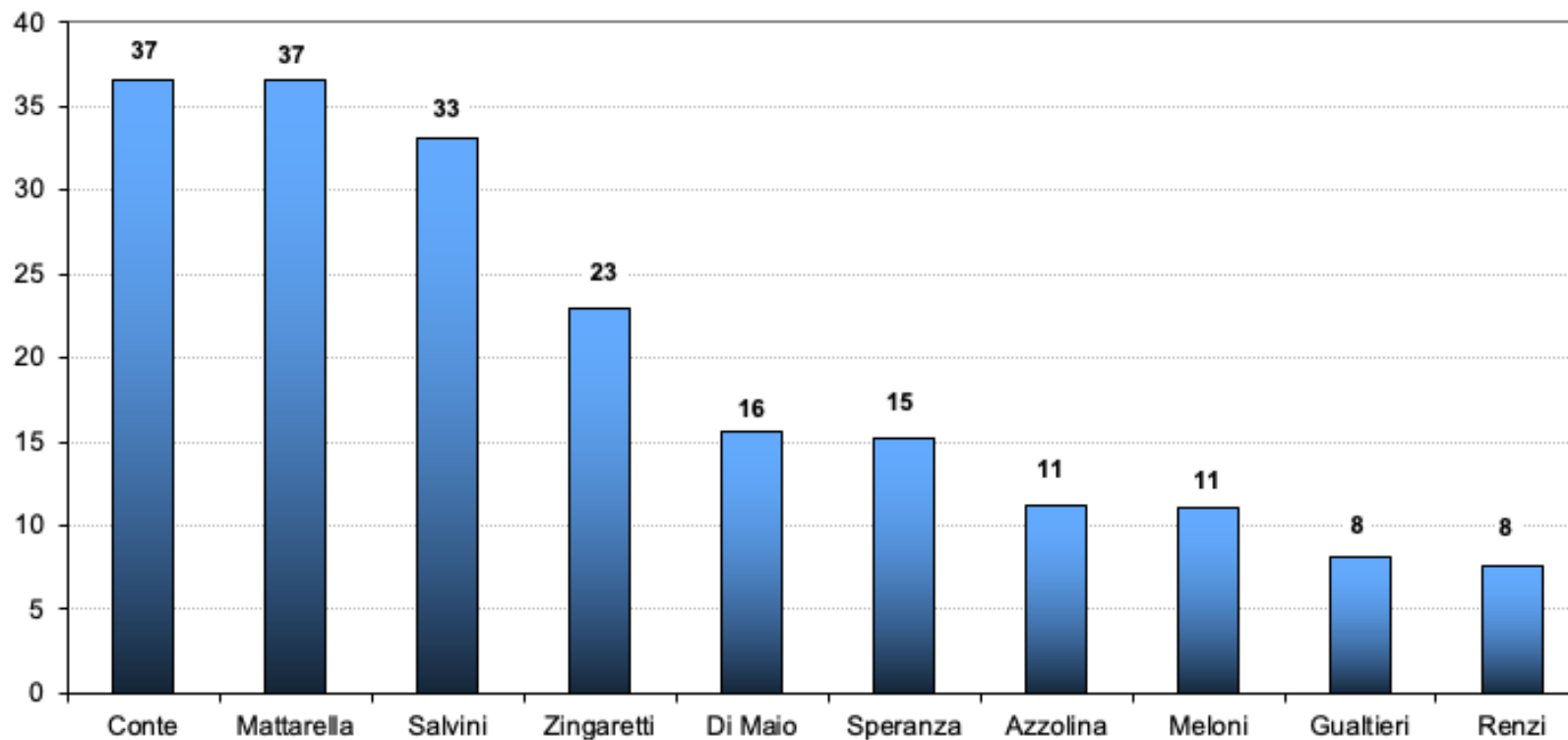
Soggetto pertinente	TG1		TG2		TG3		TOTALE	
	Totale	Presenza	Totale	Presenza	Totale	Presenza	Totale	Presenza
SALVINI	36	11	33	8	16	4	84	23
CONTE	80	10	37	6	36	7	154	23
ZINGARETTI	29	5	19	5	17	3	65	13
SPERANZA	28	8	8	1	9	2	46	11
DI MAIO	25	4	12	4	11	3	48	11
MELONI	19	4	14	4	5	1	38	8
MATTARELLA	54	4	39	2	30	1	124	8
TAJANI	6	3	5	2	3	2	14	7
BOCCIA	5	2	2	1	6	4	13	7
AZZOLINA	12	3	5	0	9	4	26	6
MARTELLO	5	1	7	4	2	1	14	6
MAIORINO	3	3	2	2	1	0	6	6
LAMORGESE	11	4	4	1	3	1	18	5
FICO	11	4	5	1	2	0	18	4
FLORIDIA	3	2	2	1	0	0	5	4
PERILLI	2	2	2	2	1	1	4	4
ALBERTI	3	1	5	1	3	2	11	4
MUSUMECI	6	0	11	2	5	1	23	4
GUALTIERI	10	2	8	1	5	1	23	4
RENZI	7	2	5	1	4	1	16	3

**VISIBILITA' DEGLI ESPONENTI POLITICI NEI TELEGIORNALI RAI
DEL PRIME TIME
Tempo "presenza" (in minuti)**



NB: i valori in cifre sono approssimati al minuto intero più vicino, mentre l'altezza degli istogrammi tiene conto anche dei secondi.

**VISIBILITA' DEGLI ESPONENTI POLITICI NEI TELEGIORNALI RAI
DEL PRIME TIME
Tempo "totale" (in minuti)**



NB: i valori in cifre sono approssimati al minuto intero più vicino, mentre l'altezza degli istogrammi tiene conto anche dei secondi.

Telegiornali *Prime Time*
Tempi relativi ai soggetti pertinenti (in minuti)

Soggetto pertinente	TG1		TG2		TG3		TOTALE	
	Totale	Presenza	Totale	Presenza	Totale	Presenza	Totale	Presenza
SALVINI	10	5	15	4	9	3	33	12
ZINGARETTI	6	2	9	3	8	2	23	6
SPERANZA	9	4	2	1	4	1	15	6
CONTE	15	2	10	2	12	2	37	5
DI MAIO	6	2	5	2	4	1	16	5
AZZOLINA	2	0	2	0	7	4	11	4
MATTARELLA	12	1	14	1	11	1	37	4
MELONI	3	1	5	2	3	1	11	4
TAJANI	2	1	1	1	2	1	4	3
BOCCIA	1	1	1	0	3	2	5	3
PROVENZANO	0	0	0	0	3	2	3	3
FICO	4	2	1	0	1	0	6	3
DE MICHELI	0	0	0	0	4	3	4	3
MONTI	0	0	0	0	3	2	3	2
MARTELLO	1	0	3	2	1	0	5	2
RENZI	3	1	2	1	2	1	8	2
LAMORGESE	3	2	1	0	1	0	5	2
MAIORINO	1	1	1	1	0	0	2	2
CRIMI	2	1	2	0	1	0	6	2
ROSSI	0	0	0	0	2	2	2	2

Telegiornali

Distribuzione dei tempi

Soggetto	TG1		TG2		TG3		TG RAI	
	T	TGD	T	TGD	T	TGD	T	TGD
Partito Democratico	12,4	13,3	13,5	16,0	16,0	17,7	13,6	15,4
Liberi e Uguali	1,9	2,0	1,6	2,2	1,2	1,5	1,7	2,0
Sinistra Italiana	0,0	0,0	0,1	0,1	0,1	0,0	0,1	0,1
Più Europa	0,7	0,7	0,7	1,5	0,5	1,1	0,6	1,1
Federazione dei Verdi	0,3	0,5	0,5	1,0	0,0	0,0	0,3	0,6
Partito Socialista Italiano	0,1	0,0	0,4	0,8	0,1	0,2	0,2	0,4
Italia Viva	2,9	2,1	3,1	2,3	2,8	1,8	2,9	2,1
SVP-Patt	0,0	0,1	0,0	0,0	0,0	0,0	0,0	0,1
Movimento 5 stelle	12,1	15,2	15,1	20,0	14,3	11,9	13,6	16,0
Democrazia Solidale	0,0	0,0	0,0	0,0	0,1	0,0	0,0	0,0
Per le Autonomie	0,2	0,8	0,4	0,8	0,0	0,2	0,2	0,6
Forza Italia - Berlusconi presidente	6,1	8,8	6,9	9,0	5,2	6,9	6,1	8,4
Lega	9,3	10,7	11,7	10,6	9,5	7,0	10,1	9,7
Fratelli d'Italia	5,5	5,7	5,6	6,1	3,5	4,9	5,0	5,6
Noi con l'Italia-UDC	0,3	0,8	0,6	1,9	0,3	1,1	0,4	1,3
Azione	0,2	0,1	0,3	0,6	0,1	0,0	0,2	0,3
UDC	0,0	0,0	0,1	0,0	0,0	0,0	0,0	0,0
Rifondazione Comunista	0,0	0,0	0,2	0,7	0,1	0,3	0,1	0,3
Partito comunista	0,0	0,0	0,0	0,0	0,0	0,0	0,0	0,0
Radicali Italiani	0,3	1,0	0,2	0,4	0,3	0,4	0,3	0,6
Il Popolo della Famiglia - AP	0,0	0,0	0,0	0,0	0,1	0,3	0,0	0,1
CasaPound	0,1	0,0	0,0	0,0	0,0	0,0	0,0	0,0
Altri	4,1	5,6	6,1	9,3	6,0	9,5	5,2	7,9
Governo	30,5	26,0	19,8	12,2	28,1	31,4	26,7	22,2
Istituzionali	13,0	6,6	13,1	4,5	11,7	3,8	12,7	5,2
Percentuali	100	100	100	100	100	100	100	100
Totali in minuti	546' 27"	128' 1"	398' 37"	113' 59"	314' 40"	85' 23"	1259' 44"	327' 23"

Tg Prime Time

Distribuzione dei tempi

Soggetto	TG1		TG2		TG3		TG RAI	
	T	TGD	T	TGD	T	TGD	T	TGD
Partito Democratico	11,6	12,3	16,2	22,4	17,6	19,8	15,2	18,0
Liberi e Uguali	1,9	1,6	1,4	1,4	1,0	1,2	1,4	1,4
Sinistra Italiana	0,0	0,0	0,0	0,0	0,1	0,0	0,0	0,0
Più Europa	0,7	0,6	0,3	0,6	0,6	1,0	0,5	0,8
Federazione dei Verdi	0,3	0,4	0,4	0,0	0,0	0,0	0,2	0,1
Partito Socialista Italiano	0,0	0,0	0,0	0,0	0,0	0,0	0,0	0,0
Italia Viva	3,5	2,9	3,8	3,9	3,2	2,3	3,5	3,0
SVP-Patt	0,1	0,3	0,0	0,0	0,0	0,0	0,0	0,1
Movimento 5 stelle	12,6	16,3	13,6	14,7	14,0	10,6	13,4	13,7
Democrazia Solidale	0,0	0,0	0,0	0,0	0,1	0,0	0,1	0,0
Per le Autonomie	0,5	1,4	0,2	0,4	0,1	0,3	0,3	0,7
Forza Italia - Berlusconi presidente	7,1	10,1	7,3	10,1	5,1	5,4	6,4	8,4
Lega	10,4	11,6	13,5	11,2	9,9	6,9	11,2	9,7
Fratelli d'Italia	5,0	5,8	5,6	6,8	3,8	4,7	4,8	5,7
Azione	0,4	0,4	0,0	0,0	0,0	0,0	0,1	0,1
Noi con l'Italia-UDC	0,2	0,5	0,5	1,2	0,5	1,3	0,4	1,0
UDC	0,1	0,0	0,0	0,0	0,0	0,0	0,0	0,0
Partito comunista	0,0	0,0	0,0	0,0	0,0	0,0	0,0	0,0
Radicali Italiani	0,0	0,0	0,4	1,0	0,6	0,5	0,3	0,5
Il Popolo della Famiglia - AP	0,0	0,0	0,0	0,0	0,0	0,0	0,0	0,0
CasaPound	0,2	0,0	0,0	0,0	0,0	0,0	0,1	0,0
Altri	4,6	6,0	5,9	9,2	6,4	10,2	5,6	8,5
Governo	28,7	22,8	17,6	11,4	28,0	32,5	25,1	23,0
Istituzionali	12,1	7,0	13,3	5,7	9,0	3,3	11,4	5,3
Percentuali	100	100	100	100	100	100	100	100
Totali in minuti	141' 4"	52' 7"	139' 40"	44' 50"	156' 2"	56' 3"	436' 46"	153' 0"

Rubriche Nazionali a cura delle Testate Giornalistiche

Distribuzione dei tempi

Soggetto	RAI 1		RAI 2		RAI 3		RAI	
	T	TGD	T	TGD	T	TGD	T	TGD
Partito Democratico	0,0	0,0	12,3	12,3	6,6	0,0	11,2	11,0
Più Europa	0,0	0,0	2,6	2,6	0,0	0,0	2,3	2,3
Italia Viva	0,0	0,0	2,5	2,5	0,0	0,0	2,3	2,3
Movimento 5 stelle	0,0	0,0	4,7	4,7	0,0	0,0	4,2	4,2
Forza Italia - Berlusconi presidente	0,0	0,0	16,7	16,7	0,0	0,0	14,9	14,9
Lega	0,0	0,0	18,0	18,0	7,0	7,5	16,2	16,3
Fratelli d'Italia	0,0	0,0	5,7	5,7	0,0	0,0	5,1	5,1
Azione	0,0	0,0	3,4	3,4	0,0	0,0	3,0	3,0
Partito comunista	0,0	0,0	1,1	1,1	0,0	0,0	1,0	1,0
MSI - Fiamma Tricolore	0,0	0,0	0,2	0,2	0,0	0,0	0,2	0,2
Altri	58,5	58,5	12,5	12,5	55,1	58,9	17,4	17,4
Governo	33,5	33,5	20,3	20,3	31,3	33,6	21,6	21,7
Istituzionali	8,0	8,0	0,0	0,0	0,0	0,0	0,6	0,6
Percentuali	100	100	100	100	100	100	100	100
Totali in minuti	15' 54"	15' 54"	175' 19"	175' 19"	5' 16"	4' 55"	196' 29"	196' 8"

Trasmissioni ricondotte alla responsabilità delle TG*

Distribuzione dei tempi

Soggetto	RAI 1		RAI 2		RAI 3		RAI	
	T	TGD	T	TGD	T	TGD	T	TGD
Partito Democratico	8,8	8,8	0,0	0,0	12,7	12,7	12,2	12,2
Liberi e Uguali	0,0	0,0	0,0	0,0	3,7	3,7	3,2	3,2
Sinistra Italiana	0,0	0,0	0,0	0,0	1,8	1,8	1,6	1,6
Più Europa	9,7	9,2	0,0	0,0	0,9	0,9	2,1	2,0
Federazione dei Verdi	6,7	6,8	0,0	0,0	0,0	0,0	0,9	0,9
Partito Socialista Italiano	0,0	0,0	0,0	0,0	0,2	0,2	0,2	0,2
Italia Viva	0,0	0,0	0,0	0,0	4,0	4,0	3,4	3,4
Movimento 5 stelle	16,3	16,2	0,0	0,0	14,8	14,8	15,0	15,0
Per le Autonomie	0,0	0,0	0,0	0,0	0,0	0,0	0,0	0,0
Forza Italia - Berlusconi presidente	11,5	11,3	0,0	0,0	12,0	12,0	11,9	11,9
Lega	8,8	8,5	0,0	0,0	16,8	16,8	15,5	15,7
Fratelli d'Italia	2,8	2,9	0,0	0,0	8,4	8,4	7,7	7,7
Azione	4,8	4,9	0,0	0,0	2,6	2,6	2,9	2,9
Noi con l'Italia-UDC	0,0	0,0	0,0	0,0	0,0	0,0	0,0	0,0
UDC	0,0	0,0	0,0	0,0	0,0	0,0	0,0	0,0
Radicali Italiani	3,0	3,0	0,0	0,0	0,0	0,0	0,4	0,4
Altri	9,8	10,1	0,0	0,0	8,2	8,2	8,5	8,4
Governo	17,1	17,6	0,0	0,0	13,8	13,8	14,3	14,3
Istituzionali	0,7	0,7	0,0	0,0	0,1	0,1	0,2	0,2
Percentuali	100	100	100	100	100	100	100	100
Totali in minuti	146' 11"	142' 3"	0' 0"	0' 0"	929' 8"	928' 16"	1075' 19"	1070' 19"

*Ai sensi della Legge 28/2000

Notiziari a cura di RAI Parlamento

Distribuzione dei tempi

Soggetto	RAI 1		RAI 2		RAI 3		RAI	
	T	TGD	T	TGD	T	TGD	T	TGD
Partito Democratico	0	0	25,9	25,8	0	0	25,5	25,1
Più Europa	0	0	24,1	25,4	0	0	23,6	24,8
Movimento 5 stelle	45,2	45,2	0	0	0	0	0,9	1
Lega	0	0	12,5	12,6	0	0	12,3	12,3
Fratelli d'Italia	0	0	11,2	10,6	0	0	11	10,4
Radicali Italiani	54,8	54,8	25,6	24,8	0	0	26	25,6
Governo	0	0	0,7	0,8	0	0	0,7	0,8
Percentuali	100	100	100	100	100	100	100	100
Totali in minuti	0' 31"	0' 31"	26' 15"	22' 5"	0' 0"	0' 0"	26' 46"	22' 36"

Programmi istituzionali a cura di RAI Parlamento

Distribuzione dei tempi

Soggetto	RAI 1		RAI 2		RAI 3		RAI	
	T	TGD	T	TGD	T	TGD	T	TGD
Partito Democratico	0	0	0	0	6,7	6,7	6,7	6,7
Liberi e Uguali	0	0	0	0	6,2	6,2	6,2	6,2
Italia Viva	0	0	0	0	6	6	6	6
Movimento 5 stelle	0	0	0	0	7,2	7,2	7,2	7,2
Forza Italia - Berlusconi presidente	0	0	0	0	5	5	5	5
Lega	0	0	0	0	6,8	6,8	6,8	6,8
Fratelli d'Italia	0	0	0	0	7,6	7,6	7,6	7,6
Noi con l'Italia-UDC	0	0	0	0	4,9	4,9	4,9	4,9
Altri	0	0	0	0	2,4	2,4	2,4	2,4
Governo	0	0	0	0	47,2	47,2	47,2	47,2
Percentuali	100	100	100	100	100	100	100	100
Totali in minuti	0' 0"	0' 0"	0' 0"	0' 0"	48' 32"	48' 32"	48' 32"	48' 32"

Programmi di comunicazione politica elettorale

Distribuzione dei tempi

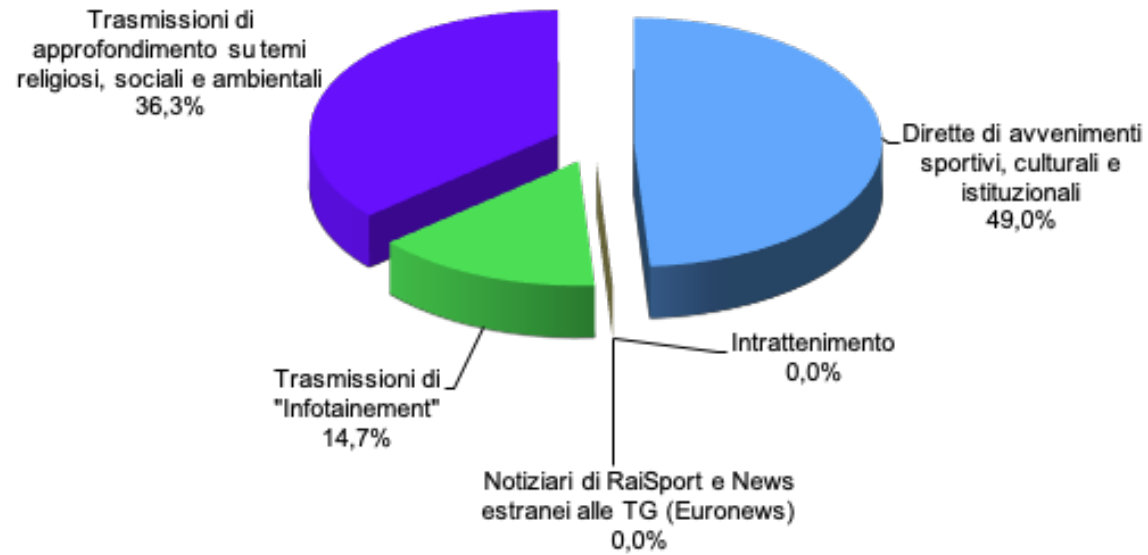
Soggetto	RAI 1		RAI 2		RAI 3		RAI	
	T	TGD	T	TGD	T	TGD	T	TGD
Partito Democratico	9	9	8,4	9	0	0	7,1	7,2
Partito Socialista Italiano	0	0	11,8	10,5	0	0	5,7	5,1
Federazione dei Verdi	18	18,4	0	0	0	0	6	5,8
Italia Viva	0	0	6,1	6,8	0	0	2,9	3,3
Movimento 5 stelle	11,1	8,8	19,5	18,8	0	0	13,1	12
Forza Italia - Berlusconi presidente	8,3	9	15,1	15,7	15,3	14,9	12,8	13,4
Lega	10,9	10,2	21	20,9	13,5	13,6	16,1	16,3
Fratelli d'Italia	8,6	8,9	12,8	12,9	15,3	14,6	11,9	11,9
Rifondazione Comunista	8,3	9,2	0	0	12,8	14	5,2	5,6
Radicali Italiani	25,6	26,5	5,3	5,4	16,9	15,8	14,2	14,1
Altri	0,2	0	0	0	26,2	27,1	5	5,3
Percentuali	100	100	100	100	100	100	100	100
Totali in minuti	72' 0"	60' 25"	103' 37"	92' 56"	40' 15"	36' 53"	215' 52"	190' 14"

Altro

Distribuzione dei tempi

Soggetto	RAI 1		RAI 2		RAI 3		RAI	
	T	TGD	T	TGD	T	TGD	T	TGD
Partito Democratico	25,6	25,6	0	0	4,8	4,8	18,1	18,1
Lega	0	0	0	0	6,7	6,7	2,4	2,4
Fratelli d'Italia	0	0	0	0	8,1	8,1	2,9	2,9
Altri	45,2	45,2	0	0	63,6	63,6	51,9	51,9
Governo	29,2	29,2	0	0	8,4	8,4	21,7	21,7
Istituzionali	0	0	0	0	8,4	8,4	3	3
Percentuali	100	100	100	100	100	100	100	100
Totali in minuti	34' 20"	34' 20"	0' 0"	0' 0"	19' 21"	19' 21"	53' 41"	53' 41"

GENERE ALTRO - DISTRIBUZIONE DEL TEMPO "PRESENZA"
TRA I SOTTOGENERI TELEVISIVI



91 euro @ 0,0001

Base = 54 minuti*

Il "tempo presenza" nei Programmi di genere "Altro" suddivisi per tipologia

Tempi in secondi

Trasmissioni di "Infotainment"

Report Cult	212
Una mattina d'agosto	97
Chi l'ha visto?	94
Sette storie	72
Totale	475

Dirette di avvenimenti sportivi, culturali e istituzionali

Cerimonia inaugurazione ponte San Giorgio sul	1481
Concerto di Ferragosto	54
Santa messa	42
Totale	1577

Trasmissioni di Rai Cultura

Nessun programma nel periodo in oggetto	0
Totale	0

Trasmissioni di intrattenimento

Nessun programma nel periodo in oggetto	0
Totale	0

Trasmissioni di approfondimento su temi religiosi, sociali e ambientali

La grande storia	704
Sergio Zavoli. Storia di un cronista	455
Una voce per Padre Pio	10
Totale	1169

Notiziari di RaiSport e News estranei alle TG (Euronews)

Nessun programma nel periodo in oggetto	0
Totale	0

Totale complessivo **3221**
(54 minuti)

Le presenze politiche nei Programmi di genere "Altro" suddivisi per tipologia

Tempi in secondi

Trasmissioni di "Infotainment"

Partito Democratico	128	26,9%
Lega	58	12,2%
Fratelli d'Italia	94	19,8%
Governo	98	20,6%
Istituzionali	97	20,4%
Totale	475	

Trasmissioni di intrattenimento

Nessun programma nel periodo	0	0,0%
Totale	0	

Dirette di avvenimenti sportivi, culturali e istituzionali

Lega	20	1,3%
Altri	955	60,6%
Governo	602	38,2%
Totale	1577	

Notiziari di RaiSport e News estranei alle TG

Nessun programma nel periodo	0	0,0%
Totale	0	

Trasmissioni di approfondimento su temi religiosi, sociali e ambientali

Partito Democratico	455	38,9%
Altri	714	61,1%
Totale	1169	

Trasmissioni di RAI Cultura

Nessun programma nel periodo	0	0,0%
Totale	0	

Totale comples **3221**
(54 minuti)

Le presenze politiche nei programmi di genere Altro
1-31 agosto 2020

Data	Rete	Programma	Interazia	Soggetto	Carica	Appolitica	Genere	Tgd	Micro
03/08/2020	1	Cerimonia inaugurazione ponte San Giorgio	18:43	Bucci Marco	Sindaco Genova	Altri	M	310	CERIMONIA INAUGURAZIONE PONTE SAN GIORGIO SUL POLCEVERA
03/08/2020	1	Cerimonia inaugurazione ponte San Giorgio	18:50	Toti Giovanni	Presidente Regione Liguria	Altri	M	159	CERIMONIA INAUGURAZIONE PONTE SAN GIORGIO SUL POLCEVERA
03/08/2020	1	Cerimonia inaugurazione ponte San Giorgio	18:52	Piano Renzo	Senatore a vita	Altri	M	452	CERIMONIA INAUGURAZIONE PONTE SAN GIORGIO SUL POLCEVERA
03/08/2020	1	Cerimonia inaugurazione ponte San Giorgio	19:00	Conte Giuseppe	Presidente del Consiglio	Govemo	M	560	CERIMONIA INAUGURAZIONE PONTE SAN GIORGIO SUL POLCEVERA
03/08/2020	1	Sette storie	00:06	Sensi Filippo	Deputato	Partito Democrati	M	72	TEMATICA DEL BODY SHAMING E DEL FAT SHAMING
05/08/2020	1	Sergio Zavoli. Storia di un cronista	21:49	Veltroni Walter	Direzione Partito Democratico	Partito Democrati	M	455	UN RICORDO DI SERGIO ZAVOLI
24/08/2020	1	Santa messa	10:51	Conte Giuseppe	Presidente del Consiglio	Govemo	M	42	RICOSTRUZIONE DELLE ZONE TERREMOTATE DELL'ITALIA CENTRALE
30/08/2020	1	Una voce per Padre Pio	18:33	Masone Domenico	Sindaco Pietrelcina (BN)	Altri	M	10	PIETRELcina, RINGRAZIAMENTI PER LA CONSUETA INIZIATIVA DI 'UNA VOCE PER PADRE PIO'
01/08/2020	3	Una mattina d'agosto	21:27	Mattarella Sergio	Presidente della Repubblica	Istituzionali	M	47	LA STRAGE ALLA STAZIONE DI BOLOGNA IL 02 AGOSTO 1980
02/08/2020	3	Una mattina d'agosto	18:52	Mattarella Sergio	Presidente della Repubblica	Istituzionali	M	50	CERIMONIA 39° ANNIVERSARIO STRAGE DI BOLOGNA
10/08/2020	3	Report Cult	23:37	Donati Daniele	Sindaco comune Rosignano Marittimo (LI)	Partito Democrati	M	56	CARBONATO DI CALCIO NELLE SPIAGGE DI ROSIGNANO MARITTIMO
10/08/2020	3	Report Cult	23:46	Costa Sergio	Ministro Ambiente	Govemo	M	98	L'ATTIVITA DELLA SOLVAY A ROSIGNANO MARITTIMA
10/08/2020	3	Report Cult	00:10	Marnati Matteo	Assessore ambiente Regione Piemonte	Lega	M	58	L'INQUINAMENTO DELLE ACQUE DA PARTE DELL'ATTIVITA INDUSTRIALE DELLA SOLVAY
15/08/2020	3	Concerto di Ferragosto	13:26	Fazio Ferruccio	Sindaco comune Garesio (Cn)	Altri	M	34	CONCERTO DI FERRAGOSTO 2020 DAL CASTELLO DI CASOTTO (CN): IL COMMENTO DELLE ISTITUZIONI
15/08/2020	3	Concerto di Ferragosto	13:26	Carosso Fabio	Assessore urbanistica Regione Piemonte	Lega	M	20	CONCERTO DI FERRAGOSTO 2020 DAL CASTELLO DI CASOTTO (CN): IL COMMENTO DELLE ISTITUZIONI
18/08/2020	3	Chi l'ha visto?	22:23	Mancuso Bruno	Sindaco comune Sant'Agata di Militello (Me)	Fratelli d'Italia	M	94	IL SINDACO DI SANT' AGATA DI MILITELLO LANCIA UN APPELLO A CHIUNQUE POSSA AVER VISTO VIVIA
21/08/2020	3	La grande storia	21:24	Segre Liliana	Sénatrice a vita	Altri	F	704	RACCONTO DELLA DEPORTAZIONE DA PARTE DEI NAZISTI

TEMPO PRESENZA NEL GENERE ALTRO
ANDAMENTO PERCENTUALE RISPETTO A TUTTI I GENERI NEGLI ULTIMI DODICI MESI

