



Direzione Relazioni Istituzionali

MONITORAGGIO MENSILE DEL PLURALISMO POLITICO NELLE RETI RAI

(Aprile 2018)

- * *Agenda politica e principali risultati della rilevazione*
- * *Analisi dei dati*

A cura di:



MONITORAGGIO DEL PLURALISMO POLITICO NELLE RETI RAI

1-30 aprile 2018

In questo mese, l'argomento principale dell'agenda politica riguarda la **politica interna**; in particolare, ha avuto spazio il **confronto interno ai partiti e alle coalizioni sulle ipotesi di eventuali maggioranze parlamentari** per la formazione di un governo: il fallimento del secondo "giro di consultazioni" del Presidente della Repubblica, l'affidamento di un incarico esplorativo alla Presidente del Senato Alberti Casellati per sondare la possibilità di una Maggioranza tra M5s e Centrodestra; infine, l'affidamento da parte del Presidente della Repubblica di un incarico esplorativo al Presidente della Camera Fico per sondare la possibilità di una Maggioranza tra M5s e PD, che ha aperto il confronto interno al PD sull'opportunità dell'ingresso in una maggioranza di governo, con l'intervento di Matteo Renzi a *Che tempo che fa* per ribadire l'impraticabilità di una maggioranza organica con il M5s. A questo argomento è stato dedicato il 73% del tempo in voce.

Il secondo tema dell'agenda è costituito dalla **politica estera**: la crisi siriana, con l'attacco congiunto di bombardieri degli Usa, del Regno unito e della Francia alle basi siriane da cui sarebbe partito il presunto attacco con le armi chimiche alle postazioni ribelli di Douma; hanno avuto spazio le reazioni internazionali, e le dichiarazioni del Presidente del Consiglio sulla mancata partecipazione dell'Italia all'azione. A questo tema è stato dedicato il 7% del tempo in voce.

Il terzo tema è costituito dalla **cronaca**, con la registrazione di nuove scosse sismiche nel Maceratese. A questo tema è stato dedicato il 3% del tempo in voce.

Il quarto tema è costituito dalla **celebrazione della Festa della Liberazione**, con l'intervento del Presidente della Repubblica a Casoli sull'importanza dei valori della Resistenza contro razzismo, antisemitismo, indifferenza e nazionalismi. A questo tema è stato dedicato il 2% del tempo in voce.

Il quinto tema dell'agenda politica è costituito dalla campagna per le **elezioni regionali in Friuli Venezia Giulia** e il commento dei risultati, con la netta vittoria dei partiti del Centrodestra, e con le analisi sulle possibili conseguenze del voto sulla formazione del governo. Anche a questo tema è stato dedicato il 2% del tempo in voce.

Sono stati trattati, inoltre, altri temi: l'intervento del Presidente del Consiglio all'Accademia dei Lincei, per un convegno organizzato dalla Fondazione De Gasperi in occasione del **settantesimo anniversario delle elezioni del 1948**; il via libera da parte del Consiglio dei Ministri al **DEF**; le **elezioni regionali in Molise**, con la vittoria del candidato del Centrodestra; la visita del Presidente della Repubblica a Forlì per commemorare **Roberto Ruffilli**, uomo politico assassinato dalle Brigate rosse, a 30 anni dall'omicidio; la presentazione del piano comunale per la **riqualificazione dell'area dell'ex Centrale nucleare di Montalto di Castro**; l'inaugurazione dell'edizione 2018 di **Vinitaly**, a Verona.

PRINCIPALI RISULTATI DELLA RILEVAZIONE MENSILE

Telegiornali – Tutte le edizioni

Nel mese di marzo l'agenda è stata concentrata, per la massima parte, sulle tematiche legate alle operazioni di inizio legislatura, in particolare al tentativo di formazione di una maggioranza di Governo, tema che ha occupato quasi interamente la cronaca politica. Le *policy* hanno avuto visibilità limitata alla gestione degli affari correnti, mentre hanno avuto visibilità marginale anche la *cronaca* e la *politica europea*. Lievemente maggiore è stata la visibilità della politica estera, con il momentaneo aggravarsi della crisi siriana, e delle occasioni cerimoniali, con la celebrazione della Festa della Liberazione.

In particolare, per quanto riguarda la *politica interna*, ha avuto spazio, come detto, soprattutto, il confronto tra i partiti e tra le coalizioni per la *ricerca di una maggioranza di Governo*. Per quest'ultimo punto, oltre alle iniziative istituzionali indicate nel precedente capitolo, hanno avuto visibilità la rivendicazione da parte di M5s e Centrodestra del diritto alla scelta del Presidente del Consiglio, l'apertura del M5s a una collaborazione con PD o Lega, l'indisponibilità dei partiti del Centrodestra alla partecipazione a maggioranze che non accolgano l'intera coalizione, la nuova chiusura di Berlusconi a collaborazioni con il M5s, la conferma da parte del PD dell'intenzione di svolgere il ruolo di opposizione.

Tra gli altri maggiori **eventi politici**, hanno avuto spazio *l'analisi dei risultati delle elezioni regionali* in Molise e in Friuli Venezia Giulia.

La **politica economica** ha avuto visibilità, soprattutto, per la presentazione da parte del Governo del *Documento di Economia e Finanza* per il 2018,

Come detto, ha avuto qualche spazio anche la **cronaca**, con l'effettuazione di *un'operazione anti-terrorismo* che ha portato all'arresto di alcuni esponenti di una cellula integralista ispirata all'Isis, e con il *blitz della gendarmeria francese* in un centro di accoglienza profughi di Bardonecchia per effettuare un controllo anti-droga.

La **politica estera** ha avuto spazio, soprattutto, per l'aggravarsi della crisi siriana, con l'intervento armato di Usa, Regno unito e Francia alle basi siriane ritenute responsabili del presunto attacco con le armi chimiche alla città di Douma.

La cronaca ha avuto visibilità per l'inaugurazione di due importanti fiere internazionali: Vinitaly a Verona, e il Salone del Mobile a Milano. Ha avuto eco sui telegiornali anche la scossa di terremoto registrata in Molise, con l'intervento di numerosi amministratori locali.

Per quanto riguarda le **occasioni cerimoniali**, ha avuto spazio la *Celebrazione per la Festa della Liberazione*.

I **Soggetti Istituzionali** hanno avuto una visibilità concentrata sui seguenti eventi: *il percorso istituzionale* per arrivare alla formazione di una maggioranza di governo, in particolare gli interventi del Presidente della Repubblica dopo il primo e il secondo giro di consultazioni delle forze politiche e dei gruppi parlamentari, gli interventi della Presidente del Senato Alberti Casellati in occasione dell'inizio e della fine del mandato esplorativo conferitogli dal Presidente della Repubblica, e gli interventi del Presidente della Camera Fico in occasione del secondo mandato esplorativo deciso dal Capo dello Stato; la celebrazione della *Festa della Liberazione*, con l'intervento del Presidente della Repubblica a Casoli sull'importanza dei valori della Resistenza contro razzismo, antisemitismo, indifferenza e nazionalismi; gli interventi del Presidente del Parlamento europeo Tajani in occasione *dell'attacco congiunto delle forze aeree degli USA, del Regno Unito e della Francia* alle basi aeronautiche siriane; la visita del Presidente della Repubblica a Forlì per commemorare *Roberto Ruffilli*, uomo politico assassinato dalle Brigate rosse, a 30 anni dall'omicidio.

L'agenda politica dell'**Esecutivo** ha avuto come momenti principali: la comunicazione del Governo in Parlamento sulla situazione nello *scenario di crisi siriano*, focalizzata sulla ricerca da parte dell'Italia di una soluzione diplomatica e sulla garanzia della non partecipazione dell'Italia a azioni militari senza mandato dell'ONU; *il via libera da parte del Consiglio dei Ministri al Documento di Economia e Finanza*, con l'intervento del Ministro Padoa-Schioppa su clausole di salvaguardia e possibile aumento dell'Iva; *la visita del Presidente del Consiglio a Bucarest*, con l'appello alle forze politiche perché superino al più presto lo stallo istituzionale e procedano alla formazione di una maggioranza parlamentare; l'intervento del Presidente del Consiglio all'Accademia dei Lincei, per un convegno organizzato dalla Fondazione De Gasperi in occasione del *settantesimo anniversario delle elezioni del 1948*, con la conferma dell'impegno atlantico e europeista dell'Italia, e la sottolineatura del contributo dell'Italia alla stabilità internazionale; gli interventi del Presidente del Consiglio e del Sottosegretario De Michelis in occasione delle *nuove scosse sismiche registrate in Molise e nelle Marche*; *l'inaugurazione del Salone del Mobile alla Fiera di Rho*, l'intervento del Presidente del Consiglio sulla necessità di evitare politiche di dazi e ostacoli al commercio internazionale.

In questo mese, il tempo presenza complessivo nei notiziari è stato di **469** minuti, un dato superiore rispetto a quello rilevato nel mese precedente. La presenza in voce complessiva del **Governo** è pari all'8%, congruente rispetto al suo ruolo di Governo dimissionario. La presenza dei **Soggetti Istituzionali** è stata pari al 13%, un dato superiore rispetto a quello registrato nel mese precedente, a causa dei tentativi istituzionali di sbloccare la situazione di stallo politico. In termini di presenza diretta (TGD) sono in evidenza: M5S (20%), PD (20%), FI (16%), Lega (14%), Altri (5%).

Telegiornali del Prime Time

In questo mese, il tempo presenza complessivo nei notiziari del *Prime Time* è stato di **197** minuti. Per i telegiornali del *Prime Time* si registra, rispetto al totale delle edizioni dei telegiornali, una quota dello spazio per il **Governo** leggermente inferiore rispetto a quella del totale delle edizioni (dall'8% al 7%); per i **Soggetti Istituzionali** si è registrata, invece, una quota di tempo in voce in linea rispetto a quella del totale delle edizioni (13%). In termini di presenza diretta (TGD), sono in evidenza: M5S (22%), PD (20%), FI (17%), Lega (12%), Altri (3%), FDI (3%).

Programmi di approfondimento di rete

In questo genere di programmi, gli esponenti del **Governo** hanno ottenuto il 2% del tempo in voce, mentre i **Soggetti Istituzionali** hanno ottenuto il 3% del tempo in voce. In termini di presenza diretta (TGD), sono in evidenza: PD (35%), FI (21%), M5s (15%), Lega (14%), FDI (6%).

Per quanto riguarda i programmi di informazione, il tempo presenza complessivo è stato di **1343** minuti; sono andati in onda *i seguenti programmi*: **RAI1**: Porta a porta; **RAI2**: Night tabloid; **RAI3**: Agorà, Cartabianca, Cartabianca serale, In ½ ora – ½ h in più, Mi manda Rai3, Report.

Rubriche a cura delle Testate Giornalistiche

In questo genere di programmi, gli esponenti del **Governo** hanno ottenuto il 6%, e i **Soggetti Istituzionali** il 12% del tempo in voce complessivo. In termini di presenza diretta (TGD), sono in evidenza: PD (23%), Lega (15%), FI (12%), M5s (11%), Altri (9%), LEU (3%), FDI (3%).

Per quanto riguarda le rubriche a cura delle TG, il tempo presenza complessivo è stato di **116** minuti; sono andati in onda *i seguenti programmi*: **TG1**: TV7; **TG2**: TG2 Dossier, TG2 Lavori in corso, TG2 le storie-dossier, TG2 Mizar, TG2 Punto di vista, TG2 Sì viaggiare, TG2 Speciale, TG2 Tutto il bello che c'è; **TG3**: TG3 Fuori TG, TG3 Linea notte, TG3 Nel mondo, TG3 speciale; **TGR**: TGR Bellitalia, TGR Buongiorno Italia, TGR L'Italia del settimanale, TGR Leonardo, TGR Mezzogiorno Italia, TGR Regione Europa.

Altro

In questo genere di programmi, che rappresenta una quota pari al 9,2% del tempo “presenza” complessivo, gli esponenti del **Governo** non hanno ottenuto spazio in voce, mentre i **Soggetti Istituzionali** hanno avuto il 13% dello spazio in voce. In termini di presenza diretta (TGD) sono in evidenza: PD (40%), FI (11%), M5s (8%), +Europa (4%). Il tempo presenza complessivo è stato di **280** minuti. Va ricordato che la grande eterogeneità dei programmi riclassificati sotto questo genere rende il dato aggregato poco significativo.



Direzione Relazioni Istituzionali

Gli indicatori di Visibilità

Tempo Presenza
(Chi parla)

+

Tempo Attenzione
(Di chi si parla)

=

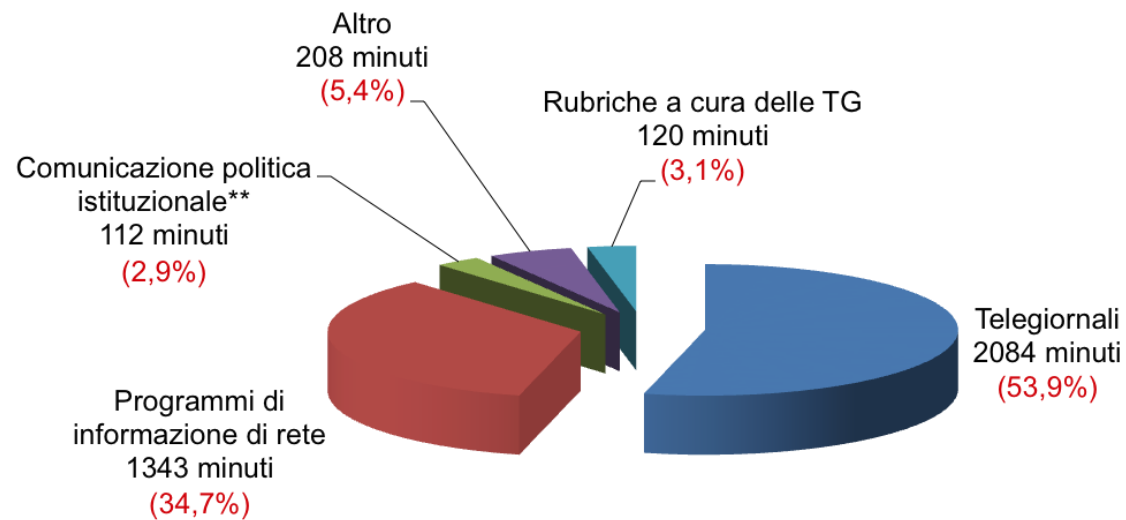
Tempo Totale
(Misura della visibilità complessiva)

Nota: Per ciascun genere di programma, la rilevazione distingue, insieme ai soggetti politici (partiti e raggruppamenti), i soggetti istituzionali (Presidente della Repubblica, Presidenti di Camera e Senato, il Commissario Europeo) e i membri del Governo. I dati ad essi relativi sono percentuali dei due valori temporali rilevati. Con “Tempo Totale**” si indica l’attenzione complessiva che ciascun programma e la rete che lo trasmette dedica al soggetto politico pertinente, sia che egli parli direttamente o altri parlino delle sue posizioni. Con “**Tempo Presenza**” (TGD – **Tempo gestito direttamente**) si indica il solo tempo della sua presenza diretta in voce.*

A cura di:



DISTRIBUZIONE DEL TEMPO "TOTALE" PER GENERE DI TRASMISSIONE

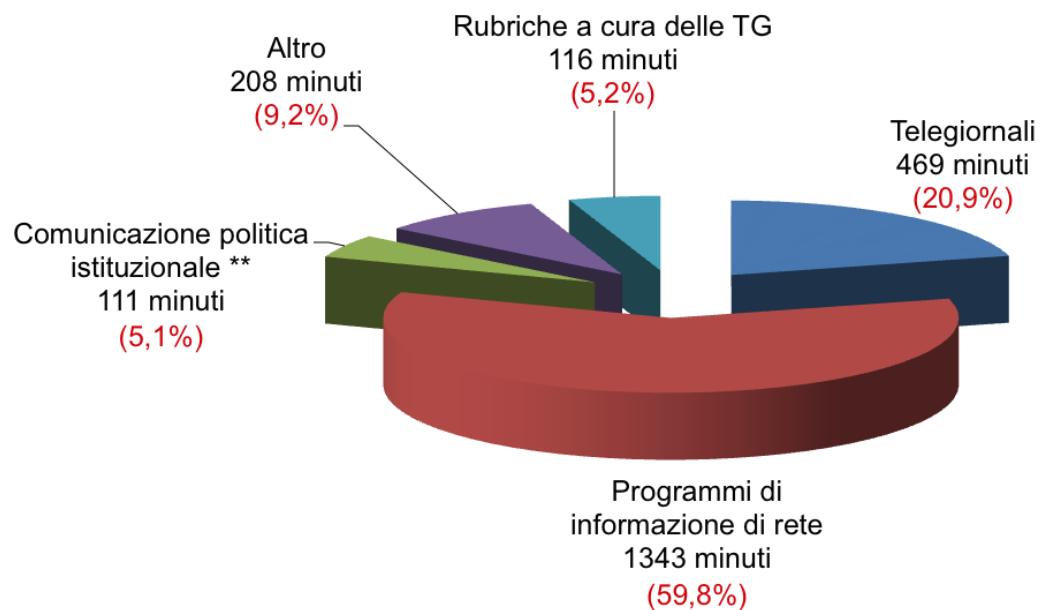


** Trasmissioni a cura di RAI Parlamento

* 64 ore e 27 minuti

Base = 3867 minuti *

DISTRIBUZIONE DEL TEMPO "PRESENZA" PER GENERE DI TRASMISSIONE

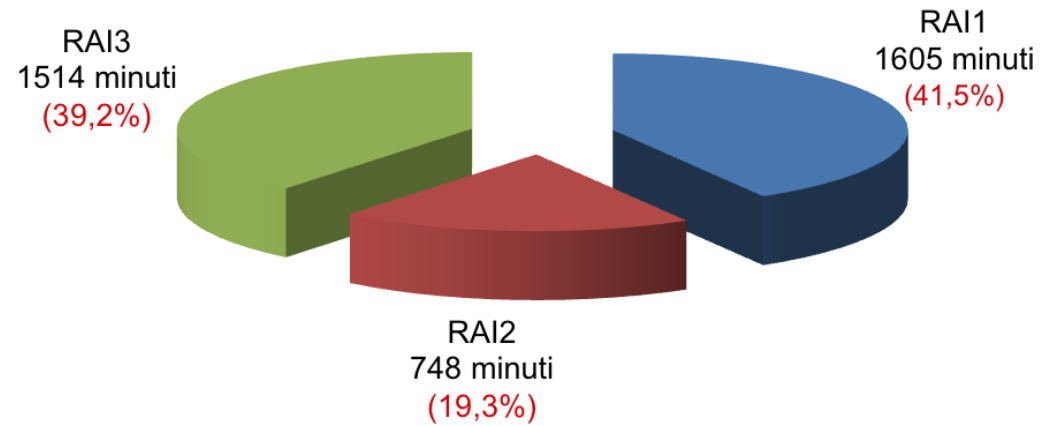


** Trasmissioni a cura di RAI Parlamento

* 37 ore e 27 minuti

Base = 2247 minuti *

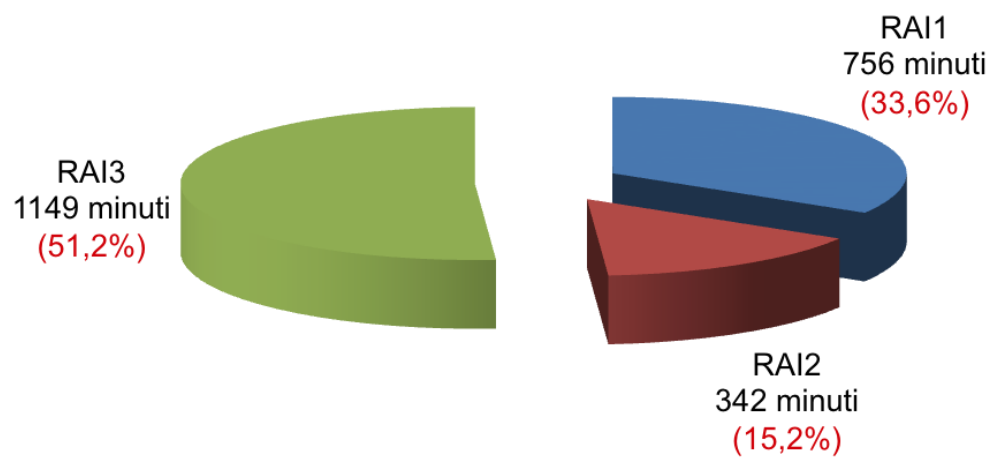
DISTRIBUZIONE DEL TEMPO "TOTALE" PER RETE



* 64 ore e 27 minuti

Base = 3867 minuti *

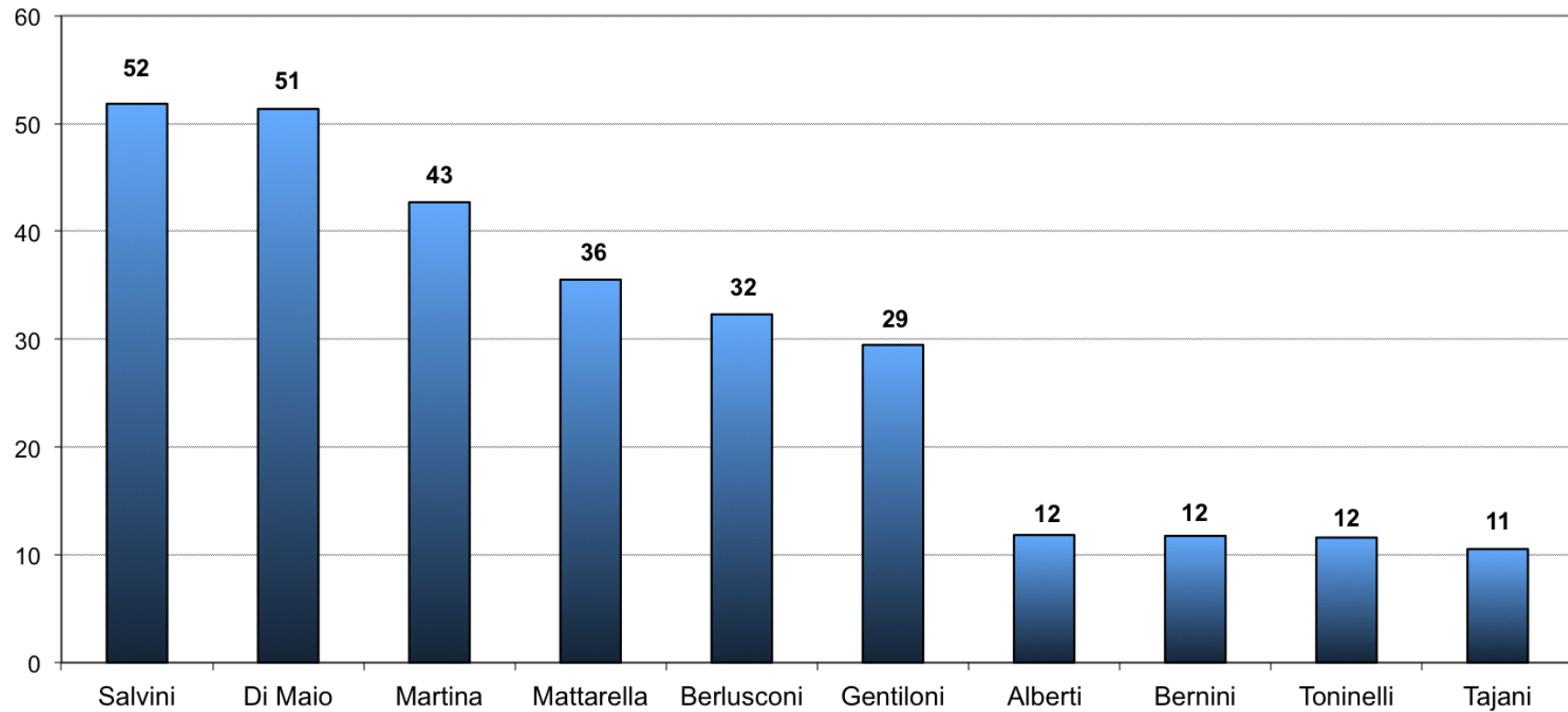
DISTRIBUZIONE DEL TEMPO "PRESENZA" PER RETE



* 37 ore e 27 minuti

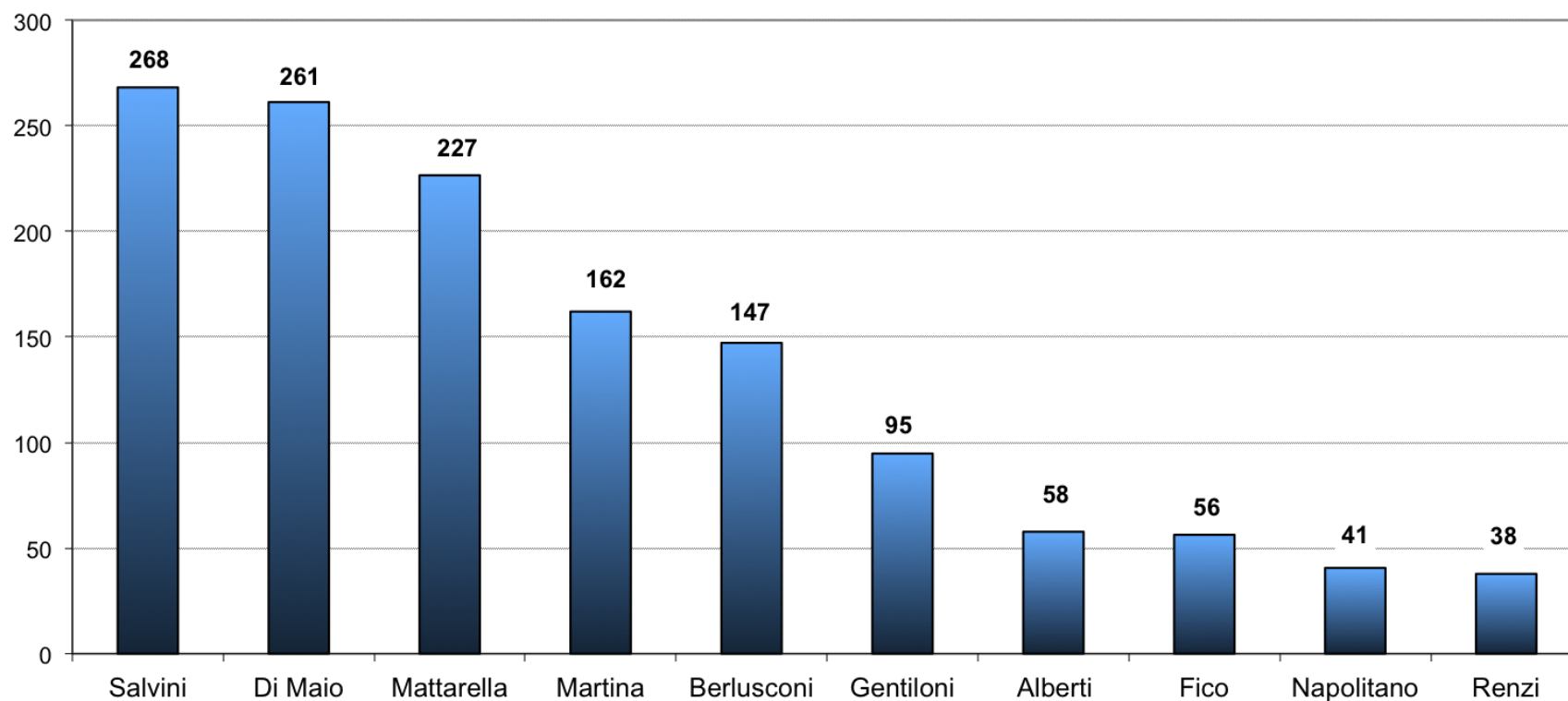
Base = 2247 minuti *

VISIBILITA' DEGLI ESPONENTI POLITICI NEI TELEGIORNALI RAI Tempo "presenza" (in minuti)



NB: i valori in cifre sono approssimati al minuto intero più vicino, mentre l'altezza degli istogrammi tiene conto anche dei secondi.

VISIBILITA' DEGLI ESPONENTI POLITICI NEI TELEGIORNALI RAI Tempo "totale" (in minuti)



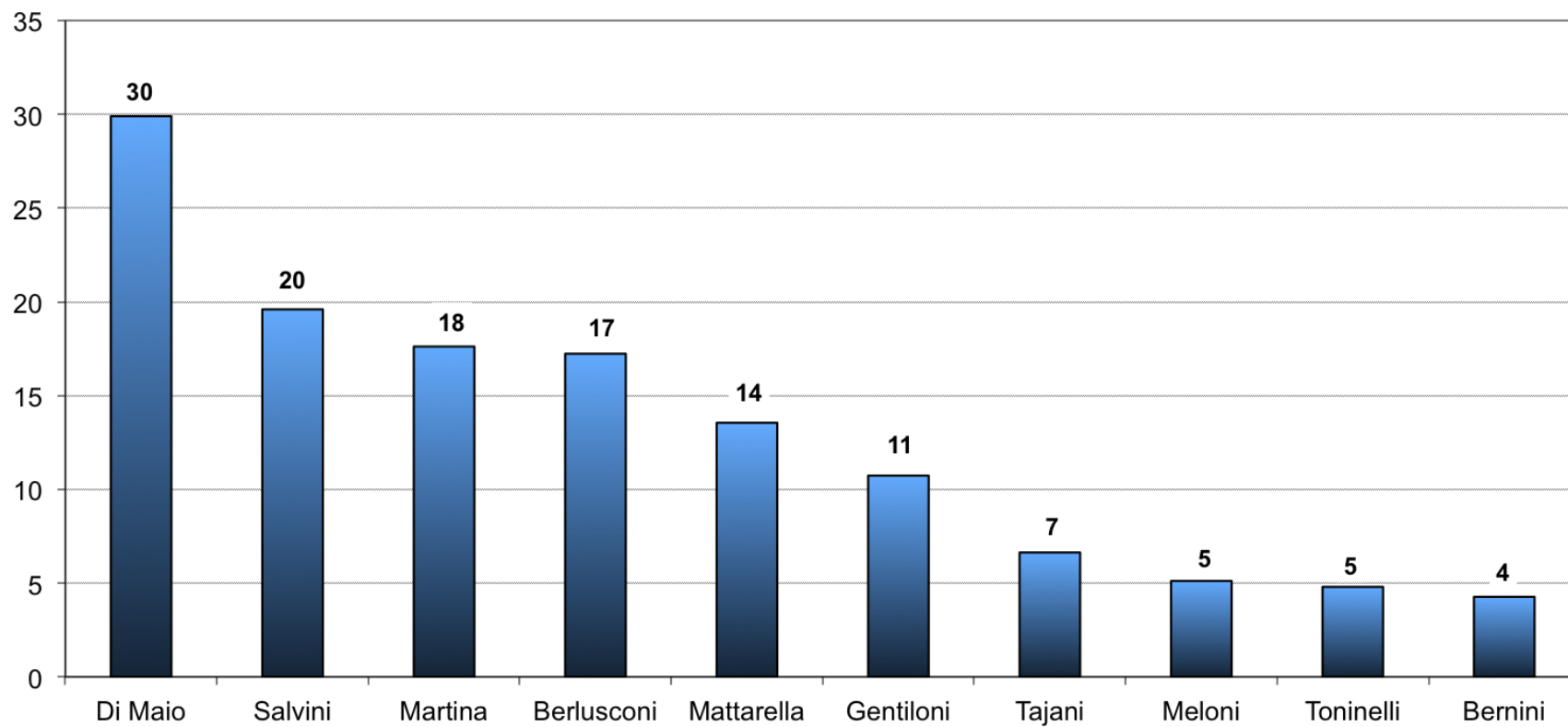
NB: i valori in cifre sono approssimati al minuto intero più vicino, mentre l'altezza degli istogrammi tiene conto anche dei secondi.

Telegiornali

Tempi relativi ai soggetti pertinenti (in minuti)

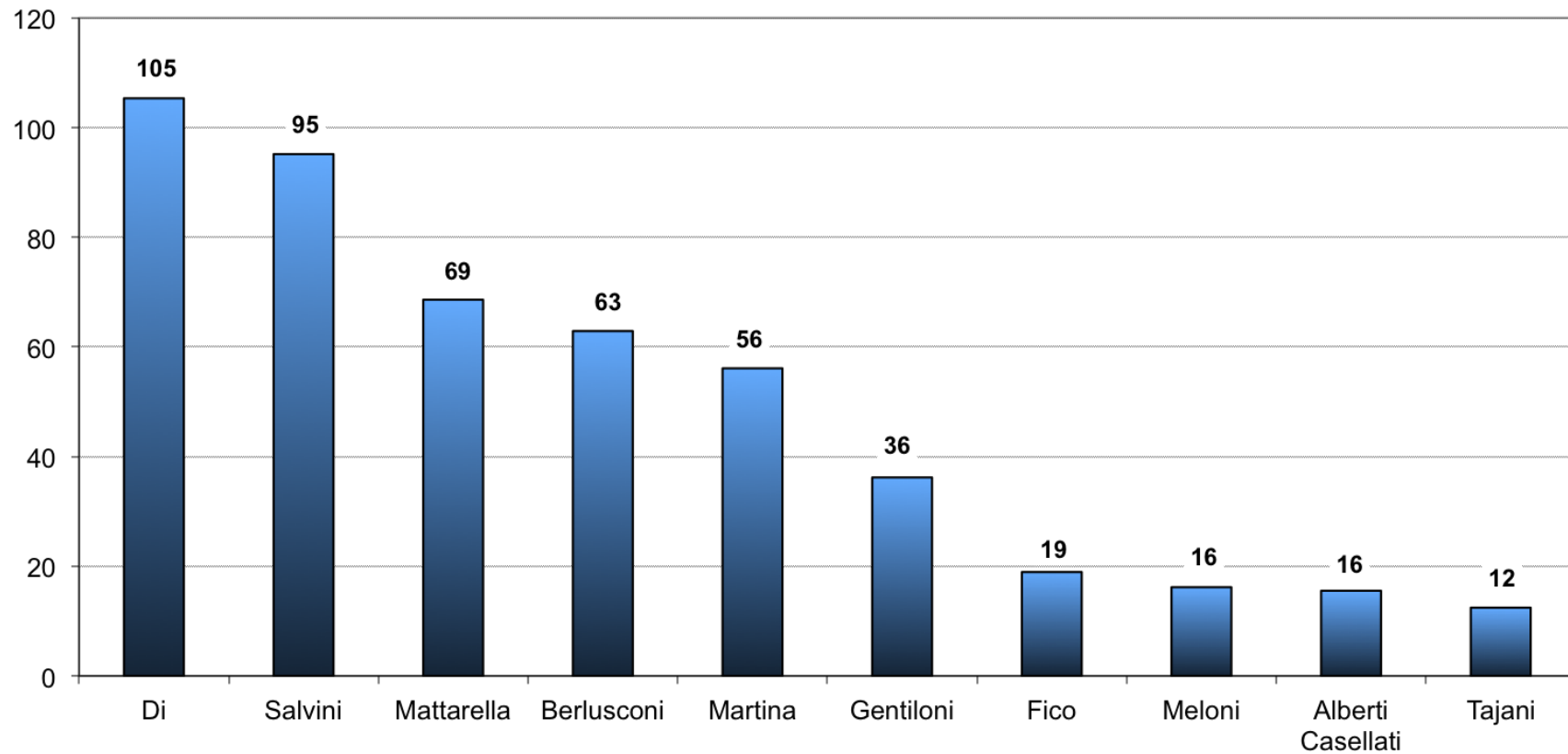
Soggetto pertinente	TG1		TG2		TG3		TOTALE	
	Totale	Presenza	Totale	Presenza	Totale	Presenza	Totale	Presenza
SALVINI	139	20	72	18	58	13	268	52
DI MAIO	132	19	62	9	68	23	261	51
MARTINA	86	19	40	12	36	12	162	43
MATTARELLA	124	17	55	12	48	7	227	36
BERLUSCONI	74	13	45	12	29	8	147	32
GENTILONI	44	12	35	10	16	7	95	29
ALBERTI	25	4	16	4	17	4	58	12
BERNINI	9	7	4	3	2	1	15	12
TONINELLI	7	4	6	4	8	4	21	12
TAJANI	15	4	5	1	10	5	30	11
MELONI	19	4	10	3	7	2	36	9
GRILLO	4	4	3	3	3	2	10	9
FICO	28	4	15	3	14	1	56	8
ROSATO	8	4	5	2	4	2	17	8
CASTELLI	3	3	2	2	2	2	7	7
GELMINI	6	3	3	2	2	1	11	6
LEZZI	3	3	2	2	1	1	6	6
MARCUCCI	6	3	3	1	5	2	14	6
FEDRIGA	5	2	3	1	4	2	13	5
GENTILUCCI	7	5	0	0	0	0	7	5

**VISIBILITA' DEGLI ESPONENTI POLITICI NEI TELEGIORNALI RAI
DEL PRIME TIME
Tempo "presenza" (in minuti)**



NB: i valori in cifre sono approssimati al minuto intero più vicino, mentre l'altezza degli istogrammi tiene conto anche dei secondi.

**VISIBILITA' DEGLI ESPONENTI POLITICI NEI TELEGIORNALI RAI
DEL PRIME TIME**
Tempo "totale" (in minuti)



NB: i valori in cifre sono approssimati al minuto intero più vicino, mentre l'altezza degli istogrammi tiene conto anche dei secondi.

Telegiornali *Prime Time*
Tempi relativi ai soggetti pertinenti (in minuti)

Soggetto pertinente	TG1		TG2		TG3		TOTALE	
	Totale	Presenza	Totale	Presenza	Totale	Presenza	Totale	Presenza
DI MAIO	29	5	33	6	43	19	105	30
SALVINI	36	5	33	7	27	8	95	20
MARTINA	19	6	19	6	18	6	56	18
BERLUSCONI	23	5	26	8	14	5	63	17
MATTARELLA	26	6	23	5	19	3	69	14
GENTILONI	13	3	15	4	8	4	36	11
TAJANI	3	1	3	1	7	5	12	7
MELONI	6	1	7	3	4	1	16	5
TONINELLI	2	1	3	2	3	2	8	5
BERNINI	2	1	2	2	2	1	6	4
GRILLO	1	1	2	1	2	1	4	4
FICO	7	1	7	1	5	1	19	3
ALBERTI	6	1	4	1	5	1	16	3
MARCUCCI	2	1	2	1	2	1	6	3
ROSATO	2	1	2	1	1	1	5	2
PRODI	0	0	0	0	3	2	3	2
RONZULLI	1	1	1	0	2	1	3	2
LEZZI	1	1	1	1	1	1	2	2
CALENDA	2	1	1	0	2	1	5	2
FEDRIGA	2	0	1	0	2	1	4	2

Telegiornali

Distribuzione dei tempi

Soggetto	TG1		TG2		TG3		TG RAI	
	T	TGD	T	TGD	T	TGD	T	TGD
Partito Democratico	19,7	19,0	20,9	21,5	21,9	18,7	20,6	19,6
Civica Popolare	0,1	0,1	0,2	0,3	0,1	0,0	0,1	0,1
Più Europa - Centro Democratico	0,4	0,7	0,4	0,5	0,5	1,5	0,4	0,9
Radicali Italiani	0,0	0,0	0,0	0,0	0,0	0,0	0,0	0,0
Insieme - Italia Europa	0,0	0,0	0,0	0,0	0,1	0,1	0,0	0,0
Federazione dei Verdi	0,0	0,1	0,0	0,0	0,0	0,0	0,0	0,0
Partito Socialista Italiano	0,0	0,2	0,0	0,0	0,0	0,0	0,0	0,1
SVP-Patt	0,0	0,0	0,0	0,0	0,1	0,2	0,0	0,0
Forza Italia	12,3	16,3	12,8	18,0	10,1	12,2	11,9	15,7
Energie per l'Italia	0,0	0,0	0,0	0,0	0,0	0,0	0,0	0,0
Lega	15,8	12,4	15,9	15,5	15,4	13,5	15,8	13,6
Fratelli d'Italia	2,2	2,2	2,1	2,6	2,0	2,1	2,1	2,3
Noi con l'Italia-UDC	0,1	0,4	0,2	0,4	0,2	0,5	0,2	0,4
UDC	0,0	0,0	0,0	0,0	0,0	0,0	0,0	0,0
Movimento 5 Stelle	20,3	17,9	19,5	16,2	23,3	26,1	20,8	19,8
Liberi e Uguali	0,5	1,3	0,5	0,7	0,6	1,3	0,5	1,1
Rifondazione Comunista	0,0	0,0	0,0	0,0	0,0	0,0	0,0	0,0
Partito comunista	0,0	0,0	0,1	0,2	0,0	0,0	0,0	0,1
Union Valdotaïne	0,0	0,0	0,0	0,0	0,0	0,0	0,0	0,0
Movimento Nazionale per la Sovranità	0,1	0,0	0,1	0,0	0,2	0,0	0,1	0,0
CasaPound	0,1	0,0	0,1	0,1	0,0	0,0	0,1	0,0
Forza nuova - Italia agli Italiani	0,0	0,0	0,0	0,0	0,0	0,0	0,0	0,0
Altri	4,7	7,8	3,1	2,0	3,5	3,7	4,0	5,0
Governo	6,1	8,2	7,7	8,4	4,6	7,3	6,2	8,0
Istituzionali	17,6	13,4	16,4	13,6	17,4	12,8	17,2	13,3
Percentuali	100	100	100	100	100	100	100	100
Totali in minuti	1055' 20"	206' 19"	538' 41"	134' 8"	489' 43"	128' 7"	2083' 44"	468' 34"

Tg Prime Time

Distribuzione dei tempi

Soggetto	TG1		TG2		TG3		TG RAI	
	T	TGD	T	TGD	T	TGD	T	TGD
Partito Democratico	19,3	18,0	21,6	24,0	22,5	17,8	21,0	19,8
Civica Popolare	0,2	0,4	0,4	0,7	0,1	0,0	0,2	0,3
Più Europa - Centro Democratico	0,5	0,8	0,3	0,5	0,6	1,2	0,5	0,9
Radicali Italiani	0,0	0,0	0,0	0,0	0,0	0,0	0,0	0,0
Insieme - Italia Europa	0,1	0,0	0,0	0,0	0,1	0,2	0,1	0,1
Federazione dei Verdi	0,1	0,3	0,0	0,0	0,0	0,0	0,0	0,1
Partito Socialista Italiano	0,1	0,4	0,0	0,0	0,0	0,0	0,0	0,1
SVP-Patt	0,1	0,0	0,0	0,0	0,2	0,3	0,1	0,1
Forza Italia	14,1	16,7	14,8	20,4	10,3	11,1	13,1	15,8
Lega	17,1	11,3	15,9	12,5	15,0	13,0	16,0	12,4
Fratelli d'Italia	2,6	3,0	2,8	4,1	2,3	2,6	2,6	3,2
Noi con l'Italia-UDC	0,2	0,6	0,2	0,5	0,1	0,2	0,2	0,4
Movimento 5 Stelle	19,0	16,5	20,5	16,6	26,4	31,6	22,0	22,3
Liberi e Uguali	0,9	1,9	0,6	0,9	0,5	0,8	0,7	1,2
Rifondazione Comunista	0,0	0,0	0,0	0,0	0,0	0,0	0,0	0,0
Movimento Nazionale per la Sovranità	0,1	0,0	0,0	0,0	0,0	0,0	0,0	0,0
CasaPound	0,1	0,0	0,0	0,0	0,0	0,0	0,0	0,0
Altri	3,3	6,9	1,4	1,2	2,4	2,4	2,4	3,3
Governo	6,8	8,2	7,4	7,7	4,7	6,3	6,3	7,3
Istituzionali	15,4	15,0	14,1	10,9	14,8	12,5	14,8	12,7
Percentuali	100	100	100	100	100	100	100	100
Totali in minuti	264' 50"	56' 53"	251' 57"	64' 28"	237' 20"	75' 43"	754' 7"	197' 4"

Rubriche Nazionali a cura delle Testate Giornalistiche

Distribuzione dei tempi

Soggetto	RAI 1		RAI 2		RAI 3		RAI	
	T	TGD	T	TGD	T	TGD	T	TGD
Partito Democratico	0,0	0,0	18,7	18,8	24,6	25,6	23,1	23,4
Civica Popolare	0,0	0,0	1,4	1,4	0,6	0,6	0,8	0,8
Più Europa - Centro Democratico	0,0	0,0	0,0	0,0	0,7	0,7	0,5	0,5
Federazione dei Verdi	0,0	0,0	7,7	7,8	0,0	0,0	1,8	1,9
Insieme - Italia Europa	0,0	0,0	0,0	0,0	0,4	0,4	0,3	0,3
SVP-Patt	0,0	0,0	0,0	0,0	2,5	2,5	1,8	1,9
Forza Italia	0,0	0,0	30,1	30,1	6,4	6,1	11,9	11,7
Lega	0,0	0,0	9,5	9,4	16,3	16,4	14,4	14,5
Fratelli d'Italia	0,0	0,0	2,4	2,4	2,7	2,7	2,6	2,6
Noi con l'Italia-UDC	0,0	0,0	0,0	0,0	0,4	0,4	0,3	0,3
Movimento 5 Stelle	67,3	67,3	9,5	9,4	9,9	10,0	10,7	10,8
Liberi e Uguali	0,0	0,0	1,0	1,0	3,8	3,8	3,0	3,0
Sinistra Italiana-Possibile	0,0	0,0	0,0	0,0	0,9	0,9	0,7	0,7
Union Valdotaïne	0,0	0,0	0,0	0,0	0,4	0,4	0,3	0,3
CasaPound	0,0	0,0	0,2	0,0	0,0	0,0	0,0	0,0
Altri	32,7	32,7	6,1	6,2	9,4	9,8	9,0	9,3
Governo	0,0	0,0	4,3	4,3	6,3	6,2	5,7	5,7
Istituzionali	0,0	0,0	9,1	9,2	14,7	13,5	13,1	12,3
Percentuali	100	100	100	100	100	100	100	100
Totali in minuti	1' 47"	1' 47"	28' 2"	27' 37"	89' 46"	86' 22"	119' 35"	115' 46"

Programmi di approfondimento di rete

Distribuzione dei tempi

Soggetto	RAI 1		RAI 2		RAI 3		RAI	
	T	TGD	T	TGD	T	TGD	T	TGD
Partito Democratico	29,0	29,0	28,0	28,0	38,8	38,8	35,4	35,4
Civica Popolare	1,0	1,0	0,0	0,0	2,0	2,0	1,6	1,6
Più Europa - Centro Democratico	0,0	0,0	0,0	0,0	0,0	0,0	0,0	0,0
Insieme - Italia Europa	0,0	0,0	0,0	0,0	0,0	0,0	0,0	0,0
SVP-Patt	0,0	0,0	0,0	0,0	0,1	0,1	0,1	0,1
Forza Italia	17,6	17,6	20,4	20,4	22,7	22,7	21,2	21,2
Lega	14,7	14,7	21,2	21,2	12,2	12,2	13,5	13,5
Fratelli d'Italia	0,1	0,1	21,7	21,7	5,9	5,9	5,5	5,5
Noi con l'Italia-UDC	0,1	0,1	0,5	0,5	0,5	0,5	0,4	0,4
Movimento 5 Stelle	28,2	28,2	7,7	7,7	10,7	10,7	15,1	15,1
Liberi e Uguali	0,0	0,0	0,0	0,0	1,8	1,8	1,2	1,2
Union Valdotaïne	0,0	0,0	0,0	0,0	0,1	0,1	0,0	0,0
Movimento Nazionale per la Sovranità	0,0	0,0	0,0	0,0	0,0	0,0	0,0	0,0
Altri	0,4	0,4	0,1	0,1	2,1	2,1	1,5	1,5
Governo	3,3	3,3	0,0	0,0	1,6	1,6	2,0	2,0
Istituzionali	5,6	5,6	0,4	0,4	1,5	1,5	2,5	2,5
Percentuali	100	100	100	100	100	100	100	100
Totali in minuti	356' 46"	356' 46"	100' 11"	100' 11"	885' 41"	885' 41"	1342' 38"	1342' 38"

Notiziari a cura di RAI Parlamento

Distribuzione dei tempi

Soggetto	RAI 1		RAI 2		RAI 3		RAI	
	T	TGD	T	TGD	T	TGD	T	TGD
Partito Democratico	7,4	7,4	16,4	16,4	0	0	15,5	15,5
Più Europa - Centro Democratico	0	0	0,4	0,4	0	0	0,4	0,4
Forza Italia	14,8	14,8	10,7	10,7	0	0	11,1	11,1
Lega	11,1	11,1	15,9	15,9	0	0	15,4	15,4
Fratelli d'Italia	0	0	5,6	5,6	0	0	5,1	5,1
Noi con l'Italia-UDC	0	0	3,9	3,9	0	0	3,5	3,5
Movimento 5 Stelle	29,1	29,1	19,8	19,8	0	0	20,6	20,6
Liberi e Uguali	0	0	3,5	3,5	0	0	3,2	3,2
Altri	0	0	5,2	5,2	0	0	4,7	4,7
Governo	0	0	3,3	3,3	0	0	3	3
Istituzionali	37,6	37,6	15,3	15,3	0	0	17,5	17,5
Percentuali	100	100	100	100	100	100	100	100
Totali in minuti	3' 9"	3' 9"	28' 29"	28' 29"	0' 0"	0' 0"	31' 38"	31' 38"

Rubriche a cura di RAI Parlamento

Distribuzione dei tempi

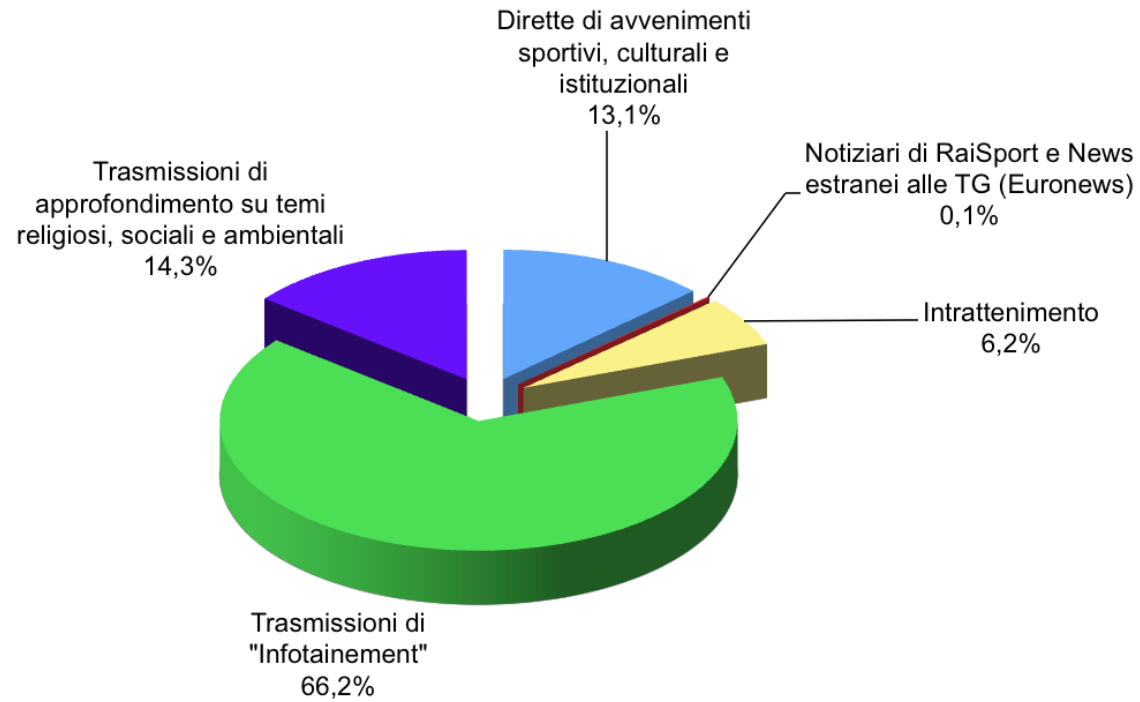
Soggetto	RAI 1		RAI 2		RAI 3		RAI	
	T	TGD	T	TGD	T	TGD	T	TGD
Partito Democratico	24,1	24,1	39,3	39,3	0	0	27,2	27,2
Forza Italia	18,1	18,1	3,2	3,2	0	0	15,2	15,2
Lega	20	20	33,8	33,8	0	0	22,7	22,7
Fratelli d'Italia	11,1	11,1	0	0	0	0	8,9	8,9
Noi con l'Italia-UDC	1,1	1,1	1,8	1,8	0	0	1,2	1,2
Movimento 5 Stelle	1	1	1,8	1,8	0	0	1,1	1,1
Liberi e Uguali	19,3	19,3	2	2	0	0	15,9	15,9
Sinistra Italiana-Possibile	0,8	0,8	0	0	0	0	0,6	0,6
Istituzionali	4,5	4,5	18,1	18,1	0	0	7,2	7,2
Percentuali	100	100	100	100	100	100	100	100
Totali in minuti	64' 52"	64' 52"	16' 1"	16' 1"	0' 0"	0' 0"	80' 53"	80' 53"

Altro

Distribuzione dei tempi

Soggetto	RAI 1		RAI 2		RAI 3		RAI	
	T	TGD	T	TGD	T	TGD	T	TGD
Partito Democratico	48,2	48,5	17,7	17,7	34,2	34,2	39,6	39,7
Più Europa - Centro Democratico	0	0	0,9	0,9	17,1	17,1	4,2	4,2
Italia dei valori	0	0	11	11	0	0	1,9	1,9
Forza Italia	5,8	5,8	19	19	17,3	17,3	10,8	10,8
Lega	0	0	7,8	7,8	1,3	1,3	1,6	1,7
Fratelli d'Italia	0	0	1	1	0	0	0,2	0,2
UDC	0	0	0,8	0,8	0	0	0,1	0,1
Movimento 5 Stelle	0	0	29	29	12,8	12,8	8	8
Liberi e Uguali	0	0	0	0	5,9	5,9	1,4	1,4
Potere al popolo!	0	0	0,9	0,9	0	0	0,2	0,2
Partito comunista	0	0	8	8	0	0	1,4	1,4
Il Popolo della Famiglia	0	0	3,3	3,3	0	0	0,6	0,6
Altri	26,2	25,8	0	0	8,8	8,8	17,6	17,3
Istituzionali	19,8	19,9	0,6	0,6	2,6	2,6	12,4	12,5
Percentuali	100	100	100	100	100	100	100	100
Totali in minuti	123' 31"	122' 48"	35' 30"	35' 30"	49' 17"	49' 17"	208' 18"	207' 35"

GENERE ALTRO - DISTRIBUZIONE DEL TEMPO "PRESENZA"
TRA I SOTTOGENERI TELEVISIVI



* 3 ore e 28 minuti

Base = 208 minuti*

Il "tempo presenza" nei Programmi di genere "Altro" suddivisi per tipologia

Tempi in secondi

Trasmissioni di "Infotainment"			Trasmissioni di intrattenimento		
	Che tempo che fa	3238		Quelli che... dopo il TG	639
	Fuori Roma	1440		Sembra ieri	85
	Nemo - Nessuno Escluso	923		Indovina chi viene a cena	29
	Uno mattina	737		Applausi	10
	La vita in diretta	656			
	Uno Mattina - Il caffè di Raiuno	596		Totale	763
	Uno Mattina in famiglia	307			
	Diario civile	90		Dirette di avvenimenti sportivi, culturali e istituzionali	
	Chi l'ha visto?	79		Celebrazioni per il 25 aprile	1601
	Quante storie	22		Totale	1601
	<i>Totale</i>	8088			
				Notiziari di RaiSport e News estranei alle TG (Euronews)	
				TG Sport-Rai Sport	16
				Totale	16
Trasmissioni di approfondimento su temi religiosi, sociali e ambientali					
	Nel nome del popolo italiano	583			
	Protestantesimo	552		Trasmissioni di Rai Cultura	
	Un giorno in pretura	505		Italiani - Rai Cultura	168
	Linea Blu	55		Rai Cultura	76
	La Difesa della Razza	48		Totale	244
	<i>Totale</i>	1743			
				Totale complessivo	12455
					(208 minuti)

Le presenze politiche nei Programmi di genere "Altro" suddivisi per tipologia

Tempi in secondi

Trasmissioni di "Infotainment"

Partito Democratico	3891	48,1%
Più Europa - Centro Democratico	20	0,2%
Forza Italia	889	11,0%
Lega	159	2,0%
Fratelli d'Italia	22	0,3%
UDC	16	0,2%
Movimento 5 Stelle	978	12,1%
Altri	1917	23,7%
Governo	14	0,2%
Istituzionali	182	2,3%
<i>Totale</i>	8088	

Trasmissioni di intrattenimento

Partito Democratico	29	3,8%
Forza Italia	332	43,5%
Lega	47	6,2%
Potere al popolo!	20	2,6%
Partito comunista	170	22,3%
Il Popolo della Famiglia	70	9,2%
Altri	19	2,5%
Istituzionali	76	10,0%
<i>Totale</i>	763	

Notiziari di RaiSport e News estranei alle TG (Euronews)

Movimento 5 Stelle	16	100,0%
<i>Totale</i>	16	

Dirette di avvenimenti sportivi, culturali e istituzionali

Partito Democratico	304	19,0%
Istituzionali	1297	81,0%
<i>Totale</i>	1601	

Trasmissioni di Rai Cultura

Forza Italia	76	31,1%
Altri	168	68,9%
<i>Totale</i>	244	

Trasmissioni di approfondimento su temi religiosi, sociali e ambientali

Partito Democratico	726	41,7%
Più Europa - Centro Democratico	505	29,0%
Italia dei valori	234	13,4%
Forza Italia	48	2,8%
Liberi e Uguali	175	10,0%
Altri	55	3,2%
<i>Totale</i>	1743	

Totale complessivo

12455
(208 minuti)

27-04-2018	2	Nemo - Nessuno Escluso	21:57	Calenda Carlo	Ministro Sviluppo Economico	Partito Democratico	M	11	L'EVENTUALITÀ DI UN GOVERNO MSS - PD
27-04-2018	2	Nemo - Nessuno Escluso	21:58	Delrio Graziano	Ministro Infrastrutture e Trasporti	Partito Democratico	M	3	L'EVENTUALITÀ DI UN GOVERNO MSS - PD
27-04-2018	2	Nemo - Nessuno Escluso	21:58	Martina Maurizio	Deputato - Segretario reggente Partito Democratico	Partito Democratico	M	6	L'EVENTUALITÀ DI UN GOVERNO MSS - PD
27-04-2018	2	Nemo - Nessuno Escluso	21:59	Buttiglione Rocco	Deputato	UDC	M	16	L'EVENTUALITÀ DI UN GOVERNO MSS - PD
27-04-2018	2	Nemo - Nessuno Escluso	22:00	Taverna Paola	Senatrice	Movimento 5 Stelle	F	28	L'EVENTUALITÀ DI UN GOVERNO MSS - PD
27-04-2018	2	Nemo - Nessuno Escluso	22:01	Paragone Gianluigi	Deputato	Movimento 5 Stelle	M	19	L'EVENTUALITÀ DI UN GOVERNO MSS - PD
30-04-2018	2	Protestantesimo	07:28	Pascucci Alessio	Sindaco comune Cerveteri (Rm)	Italia dei valori	M	78	NUOVA CAMPAGNA CONTRO IL FASCISMO
30-04-2018	2	Protestantesimo	07:44	Ceccanti Stefano	Deputato	Partito Democratico	M	106	LEGGI PER CONTRASTARE LA RINASCITA DEL FASCISMO IN ITALIA
01-04-2018	3	Fuori Roma	20:37	Bracciali Matteo	Consigliere Arezzo	Partito Democratico	M	150	AREZZO; IL CONSIGLIERE COMUNALE BRACCIALI SULLA STORIA POLITICA E MASSONICA DELLA CITTÀ
01-04-2018	3	Fuori Roma	20:38	Ghinelli Alessandro	Sindaco Arezzo	Forza Italia	M	376	AREZZO; IL SINDACO GHINELLI SULLA PROPRIA ESPERIENZA POLITICA E SULLE ELEZIONI COMUNALI 2015
07-04-2018	3	Un giorno in pretura	01:00	Cappato Marco	Esponente Più Europa	Più Europa - Centro	M	505	PROCESSO PER IL SUICIDIO ASSITITO DI DI FABO, ACCUSATO DI AGEVOLAZIONE AL SUICIDIO
08-04-2018	3	Sembra Ieri	08:01	Mattarella Sergio	Presidente della Repubblica	Istituzionali	M	16	LE CONSULTAZIONI AL QUIRINALE PER LA FORMAZIONE DEL NUOVO GOVERNO
08-04-2018	3	Fuori Roma	20:35	Di Maio Luigi	Deputato	Movimento 5 Stelle	M	11	CAMPAGNA ELETTORALE PER IL COMUNE DI FABRIANO
08-04-2018	3	Fuori Roma	20:39	Balducci Giovanni	Consigliere comune Fabriano (AN)	Partito Democratico	M	117	COMMENTI ALLE ELEZIONI COMUNALI DI FABRIANO
08-04-2018	3	Fuori Roma	20:50	Santarelli Gabriele	Sindaco di Fabriano (An)	Movimento 5 Stelle	M	367	LA CRISI INDUSTRIALE DI FABRIANO E LE INIZIATIVE PER RIPRENDERSI ATTRAVERSO LA VALORIZZAZIONE CULTURALE E
10-04-2018	3	Quante storie	12:49	Salvini Matteo	Senatore - Consigliere Milano	Lega	M	10	SALVINI SUL PROGRAMMA DELLA LEGA IN UN IPOTETICO GOVERNO GUIDATO DAL CARROCCIO
15-04-2018	3	Fuori Roma	20:53	Rabaiotti Gabriele	Assessore comunale Milano	Altri	M	81	LA QUESTIONE ABITATIVA A MILANO, L'HOUSING SOCIALE
15-04-2018	3	Fuori Roma	21:10	Sala Giuseppe	Sindaco di Milano	Partito Democratico	M	338	MILANO: IMMIGRAZIONE E INTEGRAZIONE
16-04-2018	3	Quante storie	12:46	Berlusconi Silvio	Presidente Forza Italia	Forza Italia	M	12	LE TRATTATIVE IN CORSO PER LA FORMAZIONE DEL NUOVO GOVERNO
21-04-2018	3	Indovina chi viene a cena	18:47	Restello Luca	Sindaco comune Lonigo (VI)	Lega	M	29	DAL PROCESSO DI TRATTAMENTO DEI NOSTRI RIFIUTI ESCONO DEI FANGHI CHE VENGONO TRATTATI E BUTTATI SUI C
22-04-2018	3	Sembra Ieri	08:01	Alberti Casellati Mari	Presidente del Senato da g: 8425	Istituzionali	F	24	IL MANDATO ESPLORATORIO DATO DAL PRESIDENTE DELLA REPUBBLICA ALLA PRESIDENTESSA DEL SENATO PER VERIFI
22-04-2018	3	Rai Cultura	12:28	Sboarina Federico	Sindaco Verona	Forza Italia	M	76	CULTURA: XXIV RADUNO ASSOCIAZIONE NAZIONALE CARABINIERI, VERONA, 19-22 APRILE 2018
22-04-2018	3	La Difesa della Razza	20:46	Scatigna Tommaso	Sindaco comune Locorotondo (Ba)	Forza Italia	M	48	COMMENTI SULLA TOPONOMASTICA DI LOCOROTONDO DEDICATA A GIORGIO ALMIRANTE
25-04-2018	3	Diario civile	01:51	Napolitano Giorgio	Senatore a vita	Altri	M	61	L'OMICIDIO DI PIO LA TORRE UCCISO DALLA MAFIA NEL1982 A PALERMO: RICOSTRUZIONE E TESTIMONIANZE
26-04-2018	3	Diario civile	02:00	Napolitano Giorgio	Senatore a vita	Altri	M	29	SSS
26-04-2018	3	Chi l'ha visto?	11:47	Baroni Mario	Sindaco di Muccia (MC)	Altri	M	79	SISMA NEL MACERATESE, CASETTE IN LEGNO A RISCHIO ABUSIVISMO EDILIZIO
27-04-2018	3	Nel nome del popolo italiano	23:29	Grassi Gero	Direzione Partito Democratico	Partito Democratico	M	112	ATTUALITÀ; LA CELEBRAZIONE DELLA FIGURA DI PIER SANTI MATTARELLA
27-04-2018	3	Nel nome del popolo italiano	23:34	Orlando Leoluca	Sindaco Palermo da g: 8367	Partito Democratico	M	296	ATTUALITÀ; LA CELEBRAZIONE DELLA FIGURA DI PIER SANTI MATTARELLA
27-04-2018	3	Nel nome del popolo italiano	23:52	Grasso Pietro detto	Senatore da g: 8424	Liberi e Uguali	M	175	ATTUALITÀ; LA CELEBRAZIONE DELLA FIGURA DI PIER SANTI MATTARELLA
29-04-2018	3	Sembra Ieri	08:01	Fico Roberto	Presidente Camera dei Deputati da g:8425	Istituzionali	M	36	STALLO POLITICO IN VISTA DELLA FORMAZIONE DI UN NUOVO GOVERNO
29-04-2018	3	Sembra Ieri	08:07	Capra Franco	Sindaco Claviere (TO)	Altri	M	9	MANIFESTAZIONE A CLAVIERE DOPO L'ARRIVO DI MIGRANTI

TEMPO PRESENZA NEL GENERE ALTRO
ANDAMENTO PERCENTUALE RISPETTO A TUTTI I GENERI NEGLI ULTIMI DODICI MESI

