



Direzione Relazioni Istituzionali

MONITORAGGIO MENSILE DEL PLURALISMO POLITICO NELLE RETI RAI

(Aprile 2019)

- * *Agenda politica e principali risultati della rilevazione*
- * *Analisi dei dati*

A cura di:



MONITORAGGIO DEL PLURALISMO POLITICO NELLE RETI RAI

1-30 aprile 2019

In questo mese, l'argomento principale dell'agenda politica riguarda la **politica economica**, con il varo da parte del Consiglio dei Ministri del Documento di Economia e Finanza per il 2019. Hanno avuto visibilità l'introduzione nel DEF della *flat tax* e il confronto interno alla maggioranza sulle possibili coperture per il provvedimento, le perplessità del FMI per la politica fiscale del Governo, le polemiche politiche per le stime di crescita del PIL previste dal documento e per la mancata indicazione delle fonti di finanziamento dei provvedimenti previsti dal Decreto, e per le dichiarazioni del Ministro Tria sull'inserimento nel DEF dell'aumento dell'Iva innescato dalla necessità di rispettare le clausole di salvaguardia. A questo tema è stato dedicato il 19% del tempo in voce.

Il secondo tema dell'agenda è costituito sempre dalla politica economica, con il **varò del Decreto crescita** e il dibattito politico sui dati macroeconomici riguardanti l'economia italiana: in particolare, hanno avuto visibilità pubblicazione delle proiezioni di Confindustria sul PIL del 2019, le proiezioni negative dell'agenzia *Standard&Poor's* nelle valutazioni del *rating* dei titoli del debito pubblico italiano, e la pubblicazione dei dati ISTAT che certificano l'aumento tendenziale del PIL e dell'occupazione. A questo tema è stato dedicato il 14% del tempo in voce.

Il terzo tema è costituito dal confronto politico sull'emissione di un avviso di garanzia a carico del **Sottosegretario Siri** per corruzione nell'ambito di un'inchiesta a carico dell'imprenditore del settore eolico Nicastri; in particolare, hanno avuto visibilità la richiesta di dimissioni da parte del M5s, e le dichiarazioni del Presidente del Consiglio sull'intenzione di revocare la delega al Sottosegretario. A questo tema è stato dedicato il 9% del tempo in voce.

Il quarto tema riguarda la **campagna elettorale per le Europee 2019**, con la presentazione dei candidati, dei programmi e dei progetti di alleanza in ambito europeo da parte delle liste partecipanti. A questo tema è stato dedicato l'8% del tempo in voce.

Il quinto tema riguarda la celebrazione della **Festa della Liberazione**, con l'intervento del Presidente della Repubblica a Vittorio Veneto, e le polemiche per la decisione del Ministro dell'Interno di non partecipare alle celebrazioni per il 25 aprile. A questo tema è stato dedicato il 7% del tempo in voce.

Il sesto tema è costituito dalla **crisi libica**, con l'intensificarsi degli scontri tra le milizie di Haftar e le truppe governative di Al Sarraj. A questo tema è stato dedicato il 6% del tempo in voce.

Il settimo tema riguarda un altro tema di **politica interna**: le critiche delle opposizioni alla conflittualità del Governo sui principali temi dell'agenda politica e l'insufficiente azione di politica economica. A questo tema è stato dedicato il 4% del tempo in voce.

L'ottavo tema riguarda il confronto interno all'Esecutivo sull'entità e sulle modalità dei rimborsi ai risparmiatori coinvolti nel crac delle banche venete e delle casse locali. A questo argomento è stato dedicato il 3% del tempo in voce.

Sono stati trattati, inoltre, altri temi: la **visita di Stato** del Presidente della Repubblica Mattarella in Giordania; il confronto politico tra Lega e M5s sull'inserimento della cosiddetta "**norma Salva-Roma**" all'interno del Decreto crescita; la conferma della linea del Governo sulla **chiusura dei porti** alle navi delle ONG, e l'apertura di una nuova indagine a carico del Governo per il caso Sea Watch; Parigi, l'incendio che ha **devastato la cattedrale di Nôtre Dame**; il dibattito al Senato sulla proposta di legge '**codice rosso**' sulla violenza contro le donne; l'apertura di un'inchiesta sulla gestione dei **concorsi della sanità in Umbria**; l'intervento del Presidente della Repubblica alla **scuola di Magistratura di Scandicci**; la spedizione di un **pacco bomba alla Sindaca di Torino Appendino** e a un consigliere della Lega, con il sospetto della matrice anarchica dell'attentato.

PRINCIPALI RISULTATI DELLA RILEVAZIONE MENSILE

Telegiornali – Tutte le edizioni

Nel mese di aprile, l'agenda è stata focalizzata sulle *policy*, anche se queste sono state declinate, soprattutto, in chiave di confronto interno alla maggioranza. Tra le *policy*, in particolare, ha avuto spazio la politica economica, con il varo del DEF e del cosiddetto Decreto Crescita. Tra i temi strettamente *politici*, hanno avuto spazio, soprattutto, la campagna elettorale per le europee e il caso Siri. Per quanto riguarda la *politica estera*, ha avuto visibilità soprattutto la crisi libica.

Per quanto riguarda le *policy*, ha avuto dunque spazio, soprattutto, la *politica economica*, con il varo del Decreto di Economia e Finanza, del Decreto Crescita, e il confronto politico sui dati di andamento dell'economia e sugli altri indicatori macroeconomici.

Il confronto politico successivo al varo del DEF ha avuto una triplice declinazione: dal punto di vista *internazionale*, ha avuto spazio giornalistico la perplessità con la quale l'esposizione del piano fiscale contenuto nel DEF è stato accolto dopo la sua presentazione al vertice del FMI a Washington; dal punto di vista del *confronto interno*, il dibattito politico sul Documento ha avuto come oggetto, soprattutto, il ridimensionamento dei dati relativi alla crescita attesa del PIL per il 2019 in esso contenuto; inoltre, ha avuto ampia eco giornalistica l'inserimento nel DEF dell'aumento dell'Iva dovuto all'applicazione delle clausole di salvaguardia, sottolineato dal Ministro Tria nel corso della sua presentazione alle Camere. Per quanto riguarda il dibattito politico sugli indicatori macroeconomici, ha avuto visibilità, soprattutto, la pubblicazione dei dati trimestrali dell'Istat sul PIL, che segnano l'uscita dell'Italia dalla situazione di recessione tecnica.

Per le *policy*, hanno avuto visibilità anche il confronto interno alla maggioranza sulle modalità e sull'entità dei rimborsi ai risparmiatori colpiti dai crac bancari, e il confronto sull'inserimento all'interno del Decreto crescita della cosiddetta "norma Salvaroma".

Per quanto riguarda la **politica interna**, ha avuto visibilità soprattutto la *campagna per le elezioni europee*, con la presentazione delle liste di candidati, la presentazione dei programmi, e gli accordi tra le forze politiche italiane e le altre forze politiche europee per le alleanze e la formazione di gruppi parlamentari dopo le elezioni.

Ha avuto visibilità anche *il caso Siri*, con l'apertura di un'indagine a carico del Sottosegretario, la richiesta di dimissioni avanzata immediatamente dal M5s, e il "braccio di ferro" sulle dimissioni di Siri durato fino alla decisione del Presidente del Consiglio di ritirare la delega al Sottosegretario stesso.

Infine, ha avuto spazio il voto negativo del Senato sulla *concessione dell'autorizzazione a procedere nei confronti del Ministro dell'Interno* per il caso Diciotti.

Per quanto riguarda le **occasioni cerimoniali**, ha avuto spazio soprattutto la celebrazione della Festa della Liberazione, il 25 aprile.

La **politica estera** ha avuto visibilità soprattutto a causa dell'aggravarsi della crisi libica, in seguito alla quale il Governo ha confermato l'intenzione di chiudere i porti all'arrivo di eventuali profughi dal Paese nordafricano. Ha avuto visibilità anche la visita di Stato del Presidente della Repubblica in Giordania.

La **cronaca** ha avuto spazio nel dibattito politico soprattutto a causa dell'apertura di un'inchiesta a carico di politici e imprenditori nell'ambito di un'indagine sui concorsi della sanità umbra.

I Soggetti Istituzionali hanno avuto una visibilità concentrata sui seguenti eventi: la *celebrazione della Festa della Liberazione*, con l'intervento del Presidente della Repubblica a Vittorio Veneto sull'importanza della memoria e della celebrazione della fine dell'occupazione nazifascista; la *visita di Stato del Presidente della Repubblica Mattarella in Giordania*, la visita a un campo profughi di Zaatari al confine con la Siria, e l'intervento sul valore della convivenza e della solidarietà, e sull'importanza del dialogo per la pacificazione del Medio Oriente; l'intervento del Presidente della Repubblica alla *scuola di Magistratura di Scandicci*, focalizzato sulla necessità per i magistrati di evitare l'arena mediatica; la visita del Presidente della Repubblica al *Rione Sanità di Napoli* dopo l'uccisione di un pregiudicato di fronte a una scuola materna, l'intervento sulla necessità di ritrovare lo spirito della comunità; l'intervento del Presidente della Repubblica Mattarella sull'importanza del sostegno alla cultura e alla ricerca scientifica in occasione *del 500° anniversario della morte di Leonardo da Vinci*; l'intervento della Presidente del Senato Alberti Casellati in occasione della visita di Greta Thunberg al Senato sull'emergenza ambientale.

L'agenda politica dell'**Esecutivo** ha avuto come momenti principali: il commento dei Membri dell'Esecutivo ai dati *macroeconomici relativi all'Economia italiana*, in particolare con gli interventi dei Vicepremier e del Presidente del Consiglio a margine del Decreto crescita, con la risposta del Presidente del Consiglio alla pubblicazione delle proiezioni di Confindustria sul PIL del 2019, e l'annuncio di prossimi provvedimenti espansivi fatto nel corso dei lavori del Festival dell'Economia civile di Firenze, la risposta del Ministro Tria alle critiche dell'Ocse sulla politica economica del Governo italiano e la sua difesa dei provvedimenti presi nella legge finanziaria, e con gli interventi del Presidente del Consiglio e del Ministro dell'Economia a margine della pubblicazione dei dati ISTAT che certificano l'aumento tendenziale del PIL e dell'occupazione; la crisi libica, con gli interventi del Presidente del Consiglio e del Ministro degli Esteri sull'aggravarsi degli scontri tra l'esercito fedele a Al Sarraj e le milizie di Haftar, l'informativa alla Camera del Presidente del Consiglio sulla minaccia di guerra civile, e la conferma da parte del Ministro dell'Interno della chiusura dei porti anche di fronte a emergenze umanitarie; il varo del DEF, con le dichiarazioni del Presidente del Consiglio e dei Vicepremier in occasione del varo del Documento, l'intervento del Ministro dell'Interno sull'introduzione nel DEF della *Flat tax*, l'apertura da parte del Vicepremier Di Maio alla *Flat tax* come strumento per portare sollievo al ceto medio, l'intervento del Presidente del Consiglio all'inaugurazione del Salone del Mobile di Milano per la presentazione delle linee guida del DEF, l'intervento del Presidente del Consiglio a margine del Consiglio europeo dopo la presentazione del DEF, e l'intervento del Ministro dell'Economia Tria al vertice FMI di Washington per difendere l'impianto del documento; gli interventi del Presidente del Consiglio e dei Vicepremier sul Caso Siri, con la difesa della posizione del Sottosegretario da parte del Ministro degli Esteri, la richiesta di dimissioni da parte del Ministro del Lavoro, e la decisione finale del Presidente del Consiglio di ritirargli il mandato; la politica migratoria, con la conferma della linea del Ministro dell'Interno sulla chiusura dei porti alle navi delle ONG, in seguito all'apertura di una nuova indagine a carico del Governo per il caso Sea Watch; le dichiarazioni del Presidente del Consiglio a margine della visita in Cina per il *Belt and Road Forum*, l'incontro internazionale per la presentazione del progetto della Nuova Via della seta, del vertice con il Presidente cinese Xi Jinping, e dell'incontro con il Presidente egiziano Al Sisi sul caso Regeni; le dichiarazioni di solidarietà alla Francia da parte del Presidente del Consiglio dopo l'incendio che ha devastato la cattedrale di Nôtre Dame; l'intervento della Ministra Bongiorno a margine dell'approvazione definitiva alla Camera di cosiddetto "codice rosso", la nuova legge sulla violenza contro le donne.

Si ricorda che dal 25 marzo è in vigore il regime di *par condicio* ex legge 28/2000, per la convocazione dei comizi elettorali per le Elezioni europee.

In questo mese, il tempo presenza complessivo nei notiziari è stato di **346** minuti, un dato inferiore rispetto a quello rilevato nel mese precedente. La presenza in voce complessiva del **Governo** è pari

al 21%. La presenza dei **Soggetti Istituzionali** è stata pari all'11%. In termini di presenza diretta (TGD) sono in evidenza: M5S (16%), PD (15%), FI (12%), Lega (10%), Altri (4%), Fratelli d'Italia (3%).

Telegiornali del Prime Time

In questo mese, il tempo presenza complessivo nei notiziari del *Prime Time* è stato di **153** minuti. Per i telegiornali del *Prime Time* si registra, rispetto al totale delle edizioni, una quota dello spazio per il **Governo** leggermente inferiore a quella del totale delle edizioni (dal 21% al 20%); anche per i **Soggetti Istituzionali** si è registrata una quota di tempo inferiore a quella del totale delle edizioni (dall'11% al 10%). In termini di presenza diretta (TGD), sono in evidenza: M5S (16%), PD (15%), FI (12%), Lega (11%), Altri (5%), Fratelli d'Italia (5%), LEU (3%).

Trasmissioni ricondotte alla responsabilità delle testate giornalistiche (ai sensi della legge 28/2000)

In questo genere di programmi, gli esponenti del **Governo** hanno ottenuto il 24%, mentre i **Soggetti Istituzionali** hanno avuto l'1% dello spazio in voce. In termini di presenza diretta (TGD) sono in evidenza: PD (17%), M5s (16%), Lega (12%), FI (9%), Altri (5%), FDI (5%), LEU (5%), FDI (4%).

Per quanto riguarda i programmi di informazione, il tempo presenza complessivo è stato di **1726** minuti; sono andati in onda *i seguenti programmi*: **RAI1**: Che tempo che fa, La vita in diretta, Porta a porta; Unomattina; **RAI2**: Povera patria; **RAI3**: Agorà, Cartabianca, Chi l'ha visto, ½ ora in più, Le parole della settimana, Mi manda Rai3, Quante storie, Report.

Rubriche a cura delle Testate Giornalistiche

In questo genere di programmi, gli esponenti del **Governo** hanno ottenuto il 9%, mentre i **Soggetti Istituzionali** hanno avuto il 7% del tempo in voce. In termini di presenza diretta (TGD), sono in evidenza: PD (17%), Altri (13%), M5s (12%), FDI (10%), LEU (10%), FI (9%), Italia in comune (4%), Lega (4%), +Europa (3%).

Per quanto riguarda le rubriche a cura delle TG, il tempo presenza complessivo è stato di **187** minuti; sono andati in onda *i seguenti programmi*: **TG1**: TG1 Speciale, TV7; **TG2**: TG2 Dossier, TG2 Motori, TG2 Post, TG2 Tutto il bello che c'è; **TG3**: TG3 Fuori TG, TG3 Linea notte; **TGR**: TGR Bell'Italia, TGR Buongiorno Italia, TGR L'Italia del settimanale, TGR Matera Italia, TGR Mezzogiorno Italia, TGR Piazza affari, TGR Regione Europa.

Altro

In questo genere di programmi, che rappresenta una quota pari all'1,8% del tempo "presenza" complessivo, gli esponenti del **Governo** hanno ottenuto l'1% dello spazio in voce, mentre i **Soggetti Istituzionali** hanno avuto l'80% del tempo in voce. In termini di presenza diretta (TGD) sono in evidenza: PD (13%), FI (5%). Il tempo presenza complessivo è stato di **50** minuti. Va ricordato che la grande eterogeneità dei programmi riclassificati sotto questo genere rende il dato aggregato poco significativo.



Direzione Relazioni Istituzionali

Gli indicatori di Visibilità

Tempo Presenza
(Chi parla)

+

Tempo Attenzione
(Di chi si parla)

=

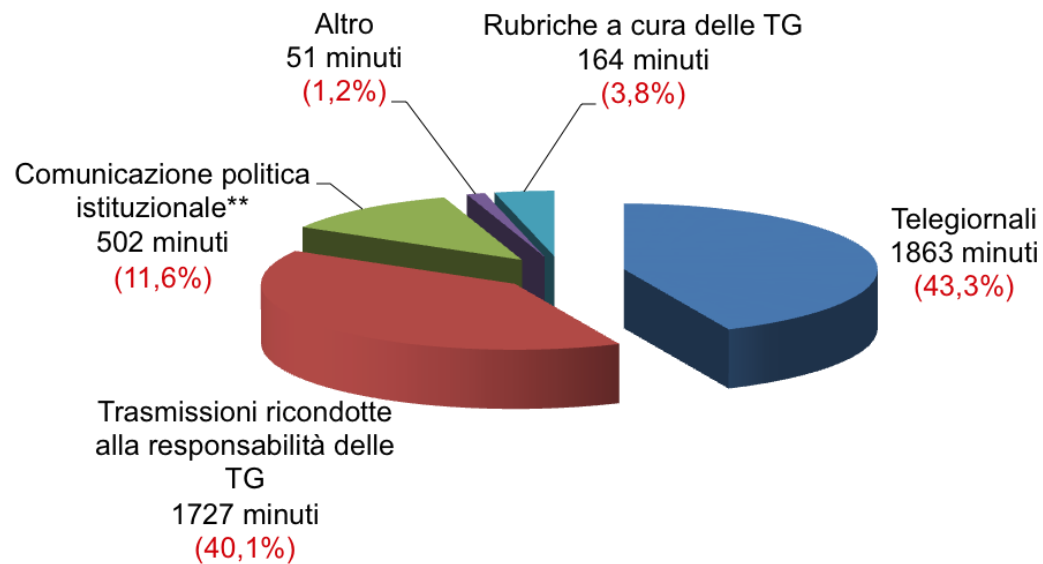
Tempo Totale
(Misura della visibilità complessiva)

Nota: Per ciascun genere di programma, la rilevazione distingue, insieme ai soggetti politici (partiti e raggruppamenti), i soggetti istituzionali (Presidente della Repubblica, Presidenti di Camera e Senato, il Commissario Europeo) e i membri del Governo. I dati ad essi relativi sono percentuali dei due valori temporali rilevati. Con “Tempo Totale**” si indica l’attenzione complessiva che ciascun programma e la rete che lo trasmette dedica al soggetto politico pertinente, sia che egli parli direttamente o altri parlino delle sue posizioni. Con “**Tempo Presenza**” (TGD – **Tempo gestito direttamente**) si indica il solo tempo della sua presenza diretta in voce.*

A cura di:



DISTRIBUZIONE DEL TEMPO "TOTALE" PER GENERE DI TRASMISSIONE

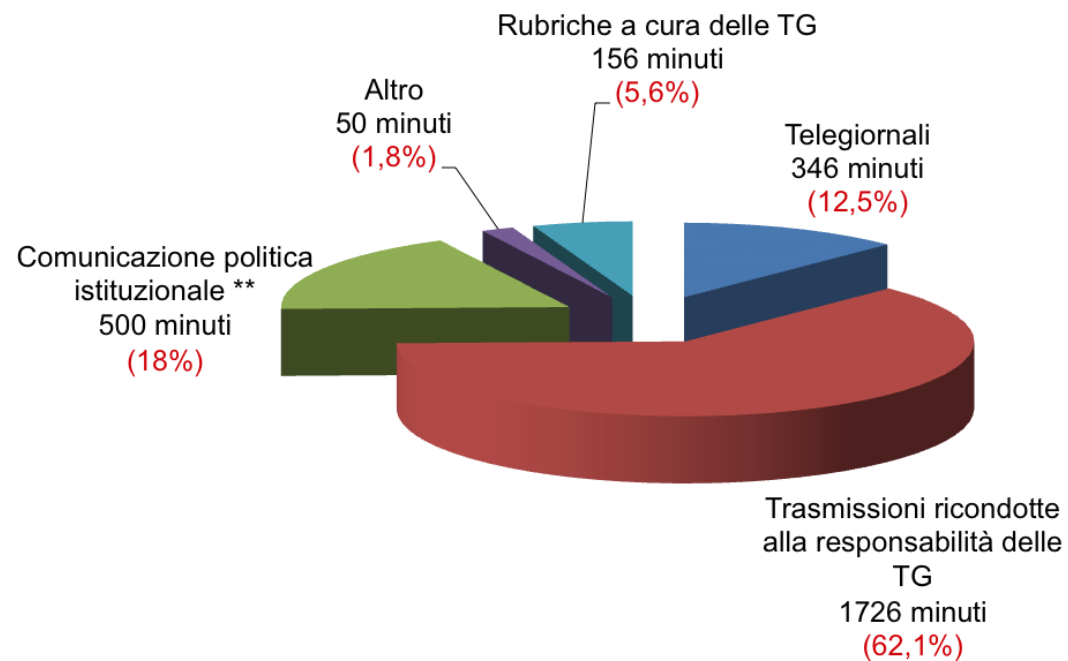


** Trasmissioni a cura di RAI Parlamento e di Comunicazione politica

* 71 ore e 47 minuti

Base = 4307 minuti *

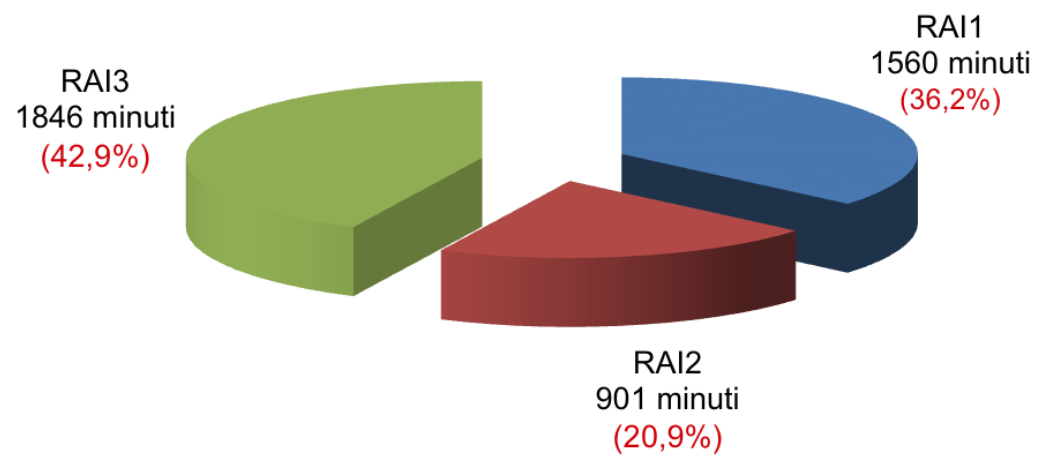
DISTRIBUZIONE DEL TEMPO "PRESENZA" PER GENERE DI TRASMISSIONE



** Trasmissioni a cura di RAI Parlamento e di Comunicazione politica
* 46 ore e 18 minuti

Base = 2778 minuti *

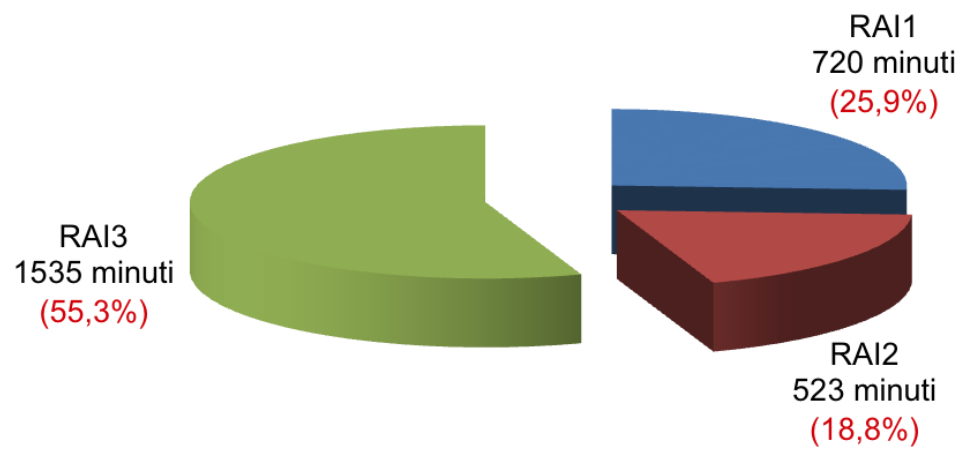
DISTRIBUZIONE DEL TEMPO "TOTALE" PER RETE



* 71 ore e 47 minuti

Base = 4307 minuti *

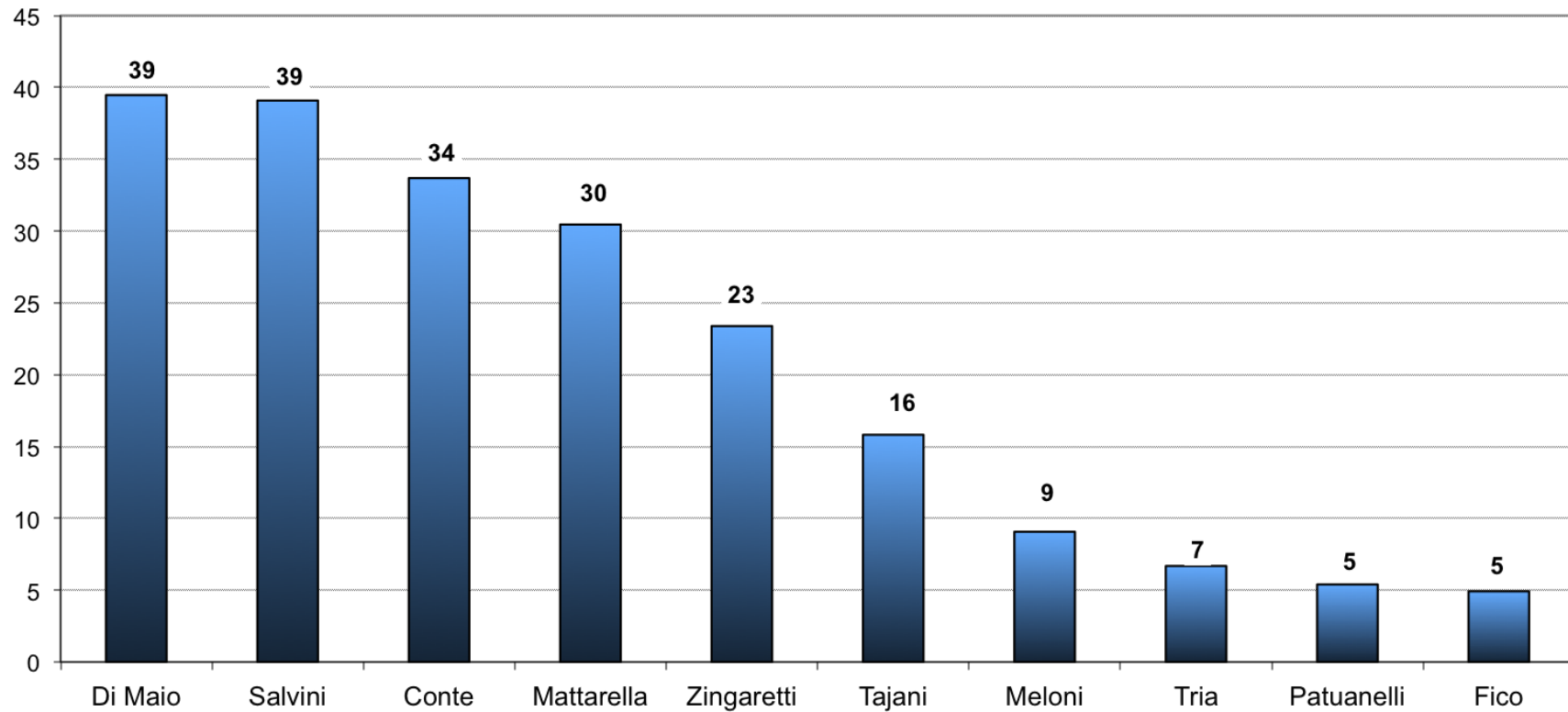
DISTRIBUZIONE DEL TEMPO "PRESENZA" PER RETE



* 46 ore e 18 minuti

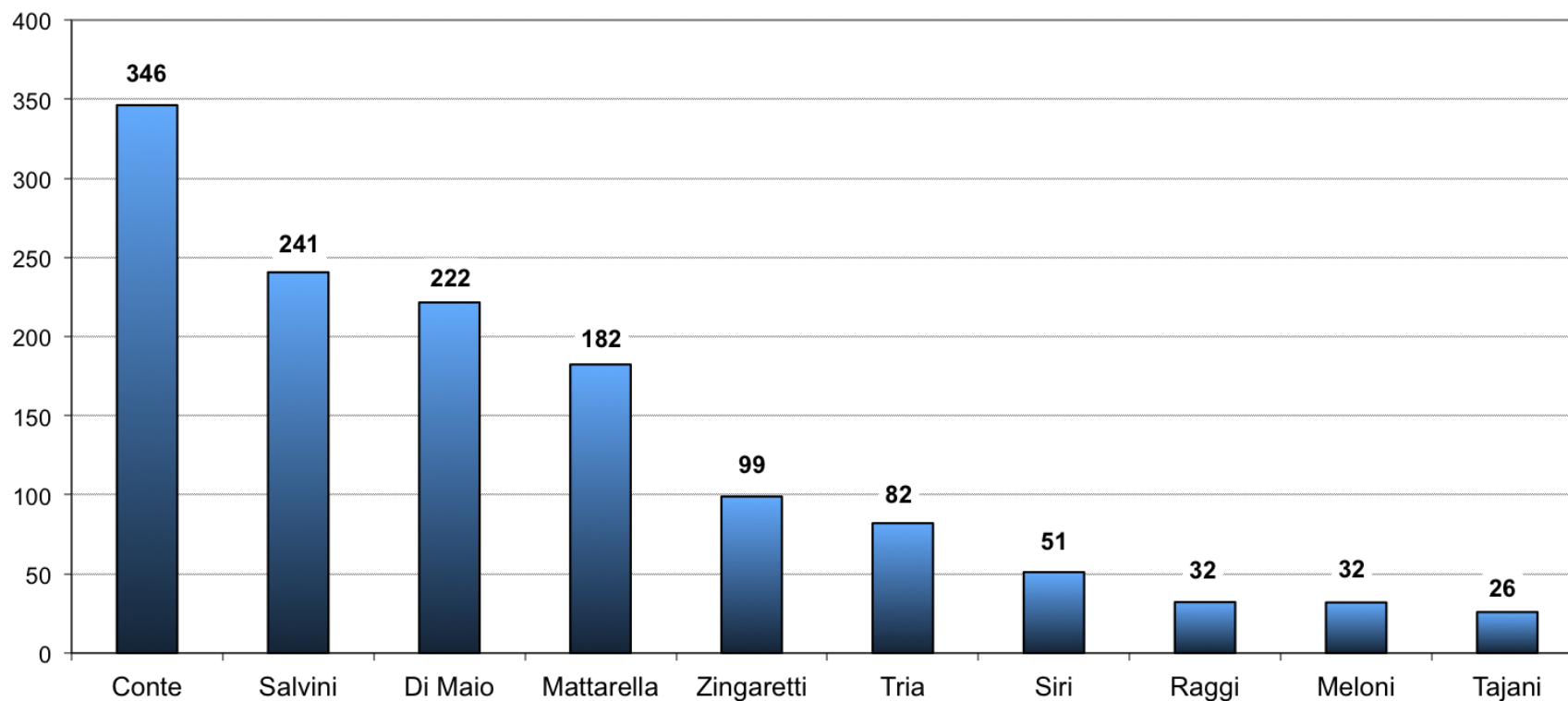
Base = 2778 minuti *

VISIBILITA' DEGLI ESPONENTI POLITICI NEI TELEGIORNALI RAI Tempo "presenza" (in minuti)



NB: i valori in cifre sono approssimati al minuto intero più vicino, mentre l'altezza degli istogrammi tiene conto anche dei secondi.

VISIBILITA' DEGLI ESPONENTI POLITICI NEI TELEGIORNALI RAI Tempo "totale" (in minuti)



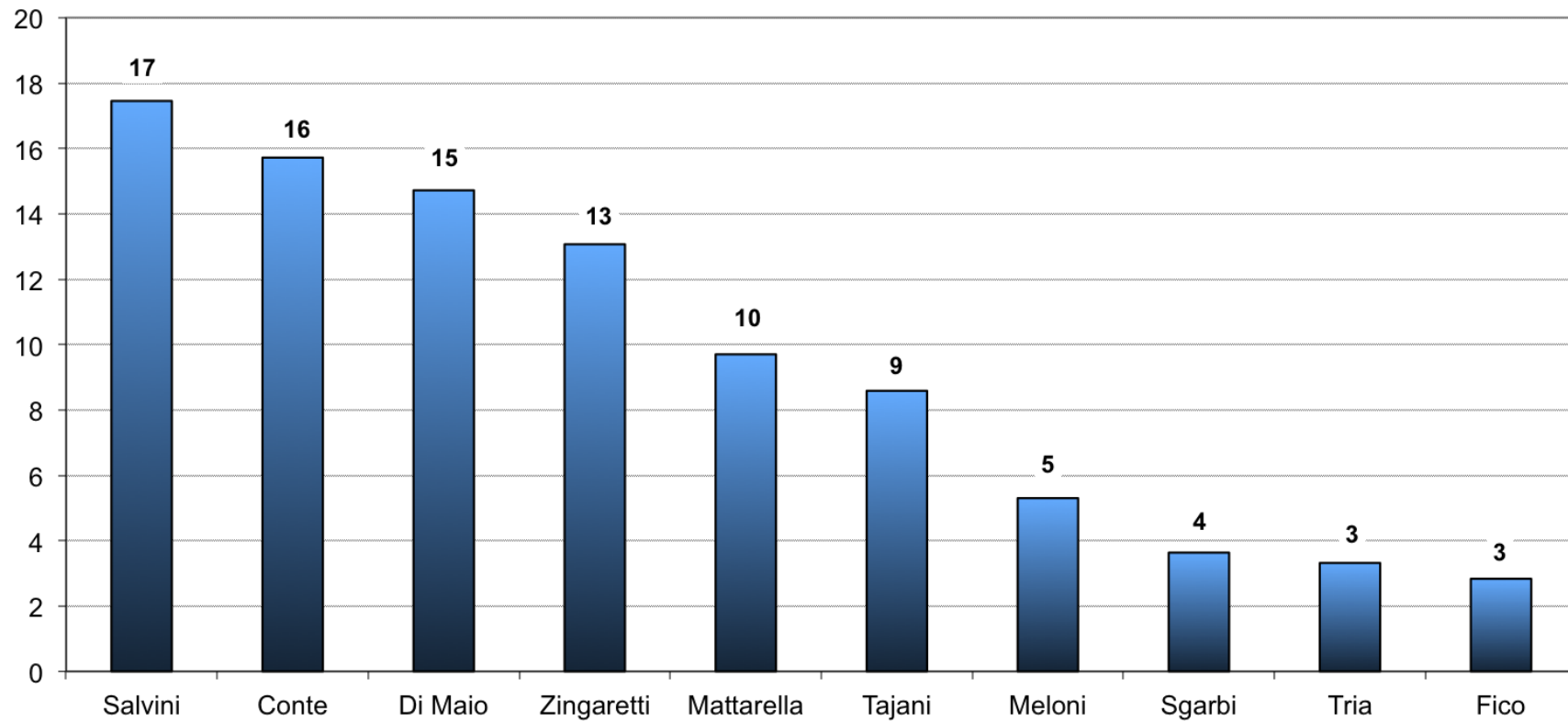
NB: i valori in cifre sono approssimati al minuto intero più vicino, mentre l'altezza degli istogrammi tiene conto anche dei secondi.

Telegiornali

Tempi relativi ai soggetti pertinenti (in minuti)

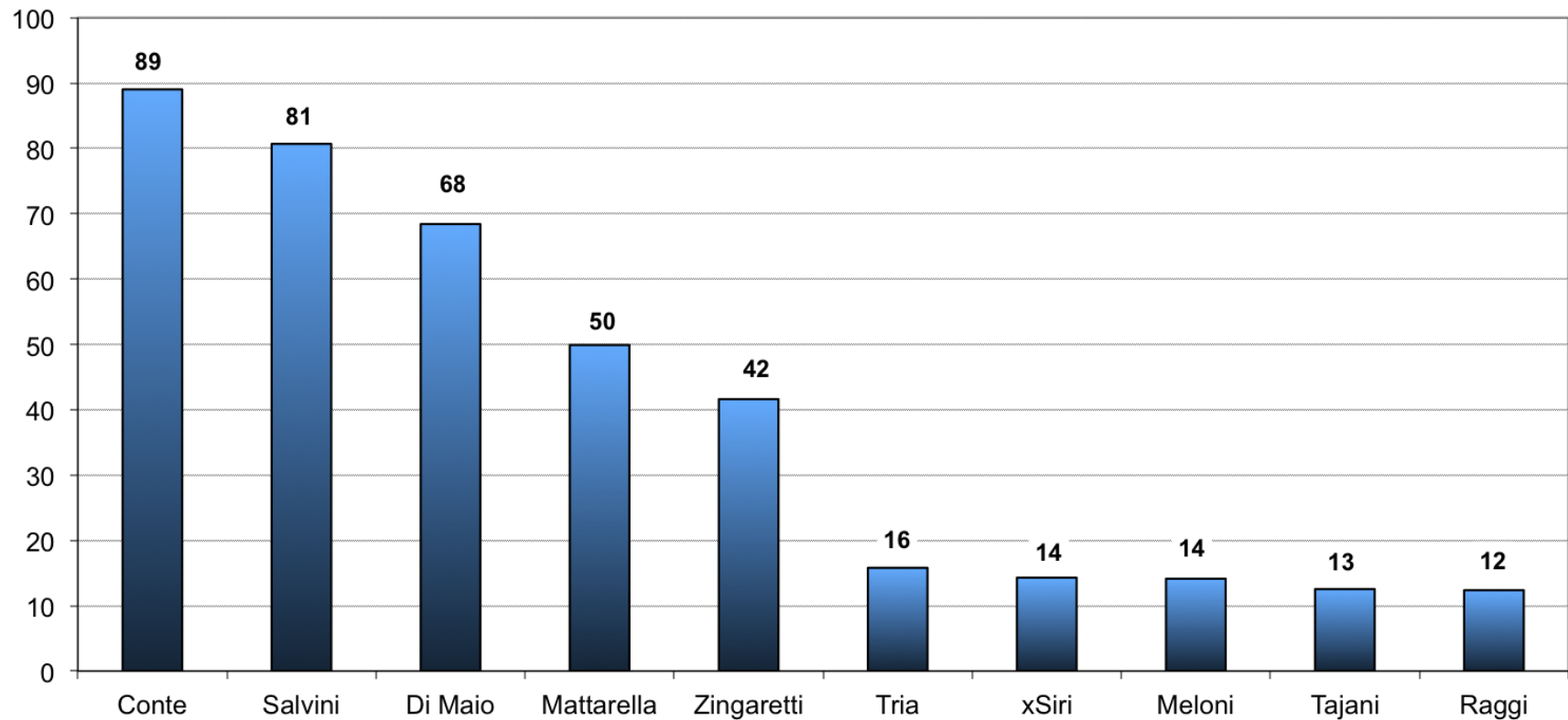
Soggetto pertinente	TG1		TG2		TG3		TOTALE	
	Totale	Presenza	Totale	Presenza	Totale	Presenza	Totale	Presenza
DI MAIO	122	20	49	10	50	10	222	39
SALVINI	134	17	65	12	42	10	241	39
CONTE	202	11	87	12	57	10	346	34
MATTARELLA	92	14	41	6	50	10	182	30
ZINGARETTI	56	11	26	7	16	5	99	23
TAJANI	12	7	8	5	6	3	26	16
MELONI	16	4	12	3	4	2	32	9
TRIA	55	3	14	1	14	2	82	7
PATUANELLI	2	2	2	2	2	2	6	5
FICO	13	3	5	1	4	1	22	5
SILVESTRI	2	2	1	1	1	1	4	4
D'UVA	2	2	2	2	1	1	5	4
SGARBI	4	4	0	0	0	0	5	4
FRATOIANNI	4	2	1	1	2	1	7	4
DE MICHELI	1	1	2	1	1	1	4	4
BERNINI	2	2	3	1	1	1	6	3
MISIANI	1	1	1	1	1	1	3	3
RAGGI	18	2	10	1	5	0	32	3
MARINI	8	1	5	2	1	0	14	3
ALBERTI	4	1	2	0	3	1	9	3

**VISIBILITA' DEGLI ESPONENTI POLITICI NEI TELEGIORNALI RAI
DEL PRIME TIME
Tempo "presenza" (in minuti)**



NB: i valori in cifre sono approssimati al minuto intero più vicino, mentre l'altezza degli istogrammi tiene conto anche dei secondi.

**VISIBILITA' DEGLI ESPONENTI POLITICI NEI TELEGIORNALI RAI
DEL PRIME TIME**
Tempo "totale" (in minuti)



NB: i valori in cifre sono approssimati al minuto intero più vicino, mentre l'altezza degli istogrammi tiene conto anche dei secondi.

Telegiornali *Prime Time*
Tempi relativi ai soggetti pertinenti (in minuti)

Soggetto pertinente	TG1		TG2		TG3		TOTALE	
	Totale	Presenza	Totale	Presenza	Totale	Presenza	Totale	Presenza
SALVINI	35	7	27	6	19	5	81	17
CONTE	34	4	31	6	25	5	89	16
DI MAIO	26	5	20	5	22	4	68	15
ZINGARETTI	16	5	15	5	10	4	42	13
MATTARELLA	17	3	15	3	17	4	50	10
TAJANI	4	3	5	4	3	2	13	9
MELONI	6	2	7	2	2	1	14	5
SGARBI	4	3	0	0	0	0	4	4
TRIA	7	1	4	1	5	2	16	3
FICO	5	2	1	1	2	1	8	3
SILVESTRI	1	1	0	0	1	1	3	3
PATUANELLI	1	1	0	0	1	1	2	2
D'UVA	1	1	1	1	1	0	2	2
ALBERTI	1	1	1	0	1	0	3	2
BERNINI	1	1	1	1	1	0	2	2
DE MICHELI	1	0	1	1	1	0	2	2
FRATOIANNI	1	0	1	1	1	1	3	2
MARTINA	1	1	0	0	1	1	1	1
BONGIORNO	0	0	2	1	1	0	3	1
LOLLOBRIGIDA	0	0	1	1	0	0	1	1

Telegiornali

Distribuzione dei tempi

Soggetto	TG1		TG2		TG3		TG RAI	
	T	TGD	T	TGD	T	TGD	T	TGD
Partito Democratico	10,6	14,7	13,1	16,2	10,3	13,9	11,1	14,9
Civica Popolare	0,0	0,1	0,0	0,0	0,1	0,4	0,0	0,2
Più Europa - Italia in Comune	0,4	1,2	0,7	1,3	0,6	1,7	0,5	1,3
Radicali Italiani	0,2	0,7	0,3	1,2	0,1	0,4	0,2	0,7
Partito Socialista Italiano	0,1	0,4	0,3	0,9	0,3	0,5	0,2	0,6
Federazione dei Verdi	0,1	0,5	0,3	0,8	0,4	0,5	0,2	0,6
Forza Italia - Berlusconi presidente	6,4	11,3	8,3	13,0	6,3	10,4	6,8	11,5
Lega	6,9	10,4	7,8	10,5	8,9	10,1	7,6	10,3
Fratelli d'Italia - Sovranisti conservatori	2,2	3,2	3,3	3,7	1,5	2,2	2,3	3,1
Noi con l'Italia-UDC	0,2	0,7	0,4	1,6	0,3	0,9	0,2	1,0
UDC	0,0	0,0	0,0	0,0	0,0	0,0	0,0	0,0
Movimento 5 stelle	10,9	17,2	11,4	17,0	12,1	13,4	11,3	16,1
Liberi e Uguali	1,4	2,0	1,2	2,0	1,6	2,7	1,4	2,2
Sinistra Italiana-Possibile	0,0	0,0	0,0	0,2	0,1	0,0	0,0	0,1
Rifondazione Comunista	0,0	0,0	0,0	0,0	0,0	0,0	0,0	0,0
Partito comunista	0,0	0,2	0,1	0,3	0,0	0,0	0,0	0,2
Italia in Comune	0,0	0,0	0,0	0,0	0,3	1,0	0,1	0,3
La Sinistra	0,2	0,2	0,2	0,4	0,2	0,4	0,2	0,3
Europa Verde	0,1	0,5	0,1	0,4	0,2	0,5	0,1	0,5
Il Popolo della Famiglia - AP	0,0	0,0	0,0	0,2	0,0	0,0	0,0	0,1
Partito Animalista	0,0	0,0	0,0	0,2	0,0	0,0	0,0	0,1
CasaPound	0,6	0,0	1,3	0,1	2,1	0,0	1,1	0,0
Forza nuova - Italia agli Italiani	0,1	0,0	0,1	0,1	0,6	0,0	0,2	0,0
Altri	1,6	4,7	2,5	1,2	2,8	5,3	2,1	3,9
Governo	46,9	19,6	38,7	21,4	36,9	22,7	42,9	20,9
Istituzionali	11,1	12,4	9,9	7,3	14,3	13,0	11,5	11,1
Percentuali	100	100	100	100	100	100	100	100
Totali in minuti	988' 38"	148' 47"	476' 54"	100' 22"	397' 16"	97' 7"	1862' 48"	346' 16"

Tg Prime Time

Distribuzione dei tempi

Soggetto	TG1		TG2		TG3		TG RAI	
	T	TGD	T	TGD	T	TGD	T	TGD
Partito Democratico	11,7	14,2	14,7	15,4	12,0	15,7	12,8	15,1
Civica Popolare	0,0	0,0	0,0	0,0	0,1	0,4	0,0	0,1
Più Europa - Italia in Comune	0,6	1,4	0,3	0,4	0,9	1,8	0,6	1,2
Radicali Italiani	0,2	0,3	0,2	0,9	0,1	0,4	0,2	0,5
Federazione dei Verdi	0,1	0,3	0,1	0,3	0,2	0,3	0,1	0,3
Partito Socialista Italiano	0,0	0,0	0,5	1,3	0,4	0,7	0,3	0,7
Forza Italia - Berlusconi presidente	7,1	12,1	9,2	13,8	7,2	9,0	7,8	11,6
Lega	12,5	11,1	9,6	11,0	10,2	9,8	10,8	10,7
Fratelli d'Italia - Sovranisti conservatori	3,1	4,6	4,8	6,2	1,8	2,6	3,3	4,5
Noi con l'Italia-UDC	0,2	0,7	0,4	1,1	0,2	0,5	0,3	0,8
UDC	0,0	0,0	0,0	0,0	0,0	0,0	0,0	0,0
Movimento 5 stelle	16,6	18,5	12,9	16,3	12,7	13,0	14,2	15,9
Liberi e Uguali	1,3	2,1	1,4	2,1	1,7	3,4	1,5	2,5
Sinistra Italiana-Possibile	0,1	0,0	0,1	0,4	0,2	0,0	0,1	0,1
Italia in Comune	0,0	0,0	0,1	0,0	0,6	1,9	0,2	0,6
La Sinistra	0,2	0,0	0,5	0,9	0,2	0,4	0,3	0,4
Europa Verde	0,2	0,5	0,0	0,0	0,3	0,7	0,1	0,4
CasaPound	1,1	0,0	1,4	0,0	2,2	0,0	1,6	0,0
Forza nuova - Italia agli Italiani	0,0	0,0	0,0	0,0	0,6	0,0	0,2	0,0
Altri	3,1	8,1	2,9	0,6	3,2	6,6	3,1	5,2
Governo	31,2	15,7	32,1	22,1	33,5	22,7	32,1	20,2
Istituzionali	10,7	10,4	8,8	7,2	11,7	10,1	10,4	9,2
Percentuali	100	100	100	100	100	100	100	100
Totali in minuti	222' 41"	52' 26"	196' 23"	49' 33"	175' 15"	50' 31"	594' 19"	152' 30"

Rubriche Nazionali a cura delle Testate Giornalistiche

Distribuzione dei tempi

Soggetto	RAI 1		RAI 2		RAI 3		RAI	
	T	TGD	T	TGD	T	TGD	T	TGD
Partito Democratico	62,8	62,8	15,3	15,3	14,8	16,3	16,0	16,6
Più Europa - Italia in Comune	0,0	0,0	4,7	4,8	0,0	0,0	2,5	2,6
Federazione dei Verdi	0,0	0,0	0,0	0,0	13,9	5,5	6,4	2,4
Forza Italia - Berlusconi presidente	0,0	0,0	14,0	14,1	2,3	2,5	8,4	8,8
Lega	0,0	0,0	3,1	3,1	3,8	4,1	3,4	3,5
Fratelli d'Italia - Sovranisti conservatori	11,7	11,7	14,5	14,6	4,5	5,0	9,9	10,4
Noi con l'Italia-UDC	0,0	0,0	0,0	0,0	0,5	0,6	0,2	0,2
Movimento 5 stelle	25,5	25,5	14,7	14,2	8,4	9,0	12,0	12,2
Liberi e Uguali	0,0	0,0	14,4	14,5	3,2	3,6	9,0	9,5
Sinistra Italiana-Possibile	0,0	0,0	0,0	0,0	1,6	1,8	0,7	0,8
Italia in Comune	0,0	0,0	0,0	0,0	8,5	9,4	3,9	4,1
Altri	0,0	0,0	9,2	9,2	17,4	19,2	12,7	13,4
Governo	0,0	0,0	9,3	9,4	8,2	8,8	8,6	8,9
Istituzionali	0,0	0,0	0,8	0,8	12,9	14,2	6,3	6,6
Percentuali	100	100	100	100	100	100	100	100
Totali in minuti	3' 8"	3' 8"	85' 58"	85' 26"	74' 39"	67' 20"	163' 45"	155' 54"

Trasmissioni ricondotte a cura delle TG

Distribuzione dei tempi

Soggetto	RAI 1		RAI 2		RAI 3		RAI	
	T	TGD	T	TGD	T	TGD	T	TGD
Partito Democratico	13,9	13,9	14,6	14,6	18,9	18,9	17,2	17,2
Civica Popolare	0,0	0,0	0,0	0,0	1,8	1,8	1,2	1,2
Più Europa - Italia in Comune	1,4	1,4	0,0	0,0	2,6	2,6	2,1	2,1
Forza Italia - Berlusconi presidente	10,4	10,4	5,2	5,2	9,1	9,1	9,2	9,2
Lega	4,9	4,9	6,0	6,0	14,9	14,9	11,7	11,7
Fratelli d'Italia - Sovranisti conservatri	7,3	7,3	0,9	0,9	3,3	3,3	4,3	4,3
UDC	0,0	0,0	0,0	0,0	0,1	0,1	0,0	0,0
Democrazia Solidale	0,0	0,0	0,0	0,0	0,1	0,1	0,1	0,1
Noi con l'Italia-UDC	0,0	0,0	0,0	0,0	0,0	0,0	0,0	0,0
Movimento 5 stelle	15,8	15,8	16,6	16,6	16,4	16,4	16,2	16,2
Liberi e Uguali	0,0	0,0	0,0	0,0	6,8	6,8	4,6	4,6
Italia in Comune	0,0	0,0	0,0	0,0	3,6	3,6	2,4	2,4
Europa Verde	1,0	1,0	0,0	0,0	0,5	0,5	0,6	0,6
CasaPound	0,1	0,1	0,0	0,0	0,1	0,1	0,1	0,1
Forza nuova - Italia agli Italiani	0,0	0,0	0,0	0,0	0,1	0,1	0,1	0,1
Altri	8,4	8,4	14,6	14,6	3,2	3,2	5,3	5,3
Governo	35,5	35,5	42,1	42,1	17,7	17,7	24,0	24,0
Istituzionali	1,3	1,3	0,0	0,0	0,8	0,8	0,9	0,9
Percentuali	100	100	100	100	100	100	100	100
Totali in minuti	479' 59"	479' 59"	94' 55"	94' 55"	1151' 47"	1151' 22"	1726' 41"	1726' 16"

Notiziari a cura di RAI Parlamento

Distribuzione dei tempi

Soggetto	RAI 1		RAI 2		RAI 3		RAI	
	T	TGD	T	TGD	T	TGD	T	TGD
Partito Democratico	0	0	14,5	14,7	9,6	6,3	13,2	13,2
Più Europa - Italia in Comune	0	0	0,8	0,8	4,7	7,9	1,7	2
Forza Italia - Berlusconi presidente	0	0	11,4	11,7	8,1	13,6	10,5	11,9
Lega	100	100	12,6	13,8	2,8	4,7	11	13,1
Fratelli d'Italia - Sovranisti conservatori	0	0	9,7	10	4,3	0	8,4	8,2
Movimento 5 stelle	0	0	16,2	17,7	5,9	7,3	13,7	15,9
Liberi e Uguali	0	0	5,1	4,9	3,1	0	4,6	4,1
Altri	0	0	1,9	1,6	0	0	1,5	1,3
Governo	0	0	16,7	12,6	53,1	46,1	25	17,9
Istituzionali	0	0	11,1	12,2	8,4	14,1	10,4	12,4
Percentuali	100	100	100	100	100	100	100	100
Totali in minuti	0' 11"	0' 11"	17' 22"	15' 52"	5' 22"	3' 11"	22' 55"	19' 14"

Rubriche a cura di RAI Parlamento

Distribuzione dei tempi

Soggetto	RAI 1		RAI 2		RAI 3		RAI	
	T	TGD	T	TGD	T	TGD	T	TGD
Partito Democratico	16,3	16,3	39,9	39,9	7,4	7,4	15,9	15,9
Più Europa - Italia in Comune	0,7	0,7	2,1	2,1	0	0	0,6	0,6
Forza Italia - Berlusconi presidente	30,5	30,5	0	0	7,2	7,2	16	16
Lega	16,5	16,5	43	43	8,1	8,1	16,8	16,8
Fratelli d'Italia - Sovranisti conservatori	1,6	1,6	1,7	1,7	7,7	7,7	4,2	4,2
Noi con l'Italia-UDC	0	0	0	0	16,4	16,4	7,1	7,1
Movimento 5 stelle	27,4	27,4	2,1	2,1	7	7	14,9	14,9
Liberi e Uguali	1,1	1,1	0	0	15,4	15,4	7,1	7,1
L'Altra Europa con Tsipras	0,6	0,6	0	0	0	0	0,3	0,3
Italia in Comune	0	0	0	0	8,2	8,2	3,5	3,5
La Sinistra	0	0	0	0	8,2	8,2	3,5	3,5
Altri	0	0	0	0	14,4	14,4	6,2	6,2
Governo	1	1	0	0	0	0	0,4	0,4
Istituzionali	4,3	4,3	11,2	11,2	0	0	3,5	3,5
Percentuali	100	100	100	100	100	100	100	100
Totali in minuti	48' 12"	48' 12"	16' 35"	16' 35"	48' 38"	48' 38"	113' 25"	113' 25"

Programmi istituzionali a cura di RAI Parlamento

Distribuzione dei tempi

Soggetto	RAI 1		RAI 2		RAI 3		RAI	
	T	TGD	T	TGD	T	TGD	T	TGD
Partito Democratico	0	0	16,5	16,5	9,9	9,9	11,9	11,9
Civica Popolare	0	0	0	0	1,4	1,4	1	1
SVP-Patt	0	0	5,5	5,5	0	0	1,6	1,6
Forza Italia - Berlusconi presidente	0	0	15	15	9,8	9,8	11,3	11,3
Lega	0	0	11,3	11,3	6,8	6,8	8,1	8,1
Fratelli d'Italia - Sovranisti conservatori	0	0	10,5	10,5	10,3	10,3	10,4	10,4
Noi con l'Italia-UDC	0	0	0	0	1,3	1,3	0,9	0,9
Movimento 5 stelle	0	0	12	12	9,7	9,7	10,4	10,4
Liberi e Uguali	0	0	15,8	15,8	5,2	5,2	8,4	8,4
Altri	0	0	7,3	7,3	2,1	2,1	3,6	3,6
Governo	0	0	6,1	6,1	43,3	43,3	32,2	32,2
Istituzionali	0	0	0	0	0,2	0,2	0,2	0,2
Percentuali	100	100	100	100	100	100	100	100
Totali in minuti	0' 0"	0' 0"	66' 33"	66' 33"	158' 14"	158' 14"	224' 47"	224' 47"

Programmi di comunicazione politica elettorale

Distribuzione dei tempi

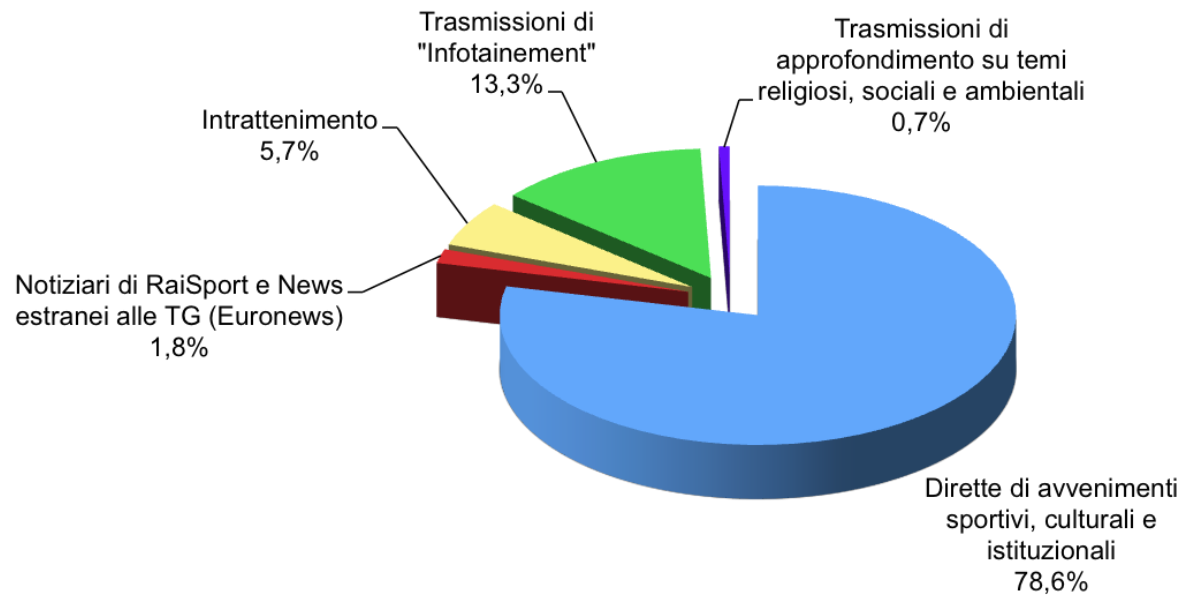
Soggetto	RAI 1		RAI 2		RAI 3		RAI	
	T	TGD	T	TGD	T	TGD	T	TGD
Partito Democratico	0	0	12,4	12,4	0	0	12,4	12,4
Civica Popolare	0	0	5,6	5,6	0	0	5,6	5,6
Più Europa - Italia in Comune	0	0	5,5	5,5	0	0	5,5	5,5
Forza Italia - Berlusconi presidente	0	0	11,6	11,6	0	0	11,6	11,6
Lega	0	0	12,2	12,2	0	0	12,2	12,2
Fratelli d'Italia - Sovranisti conservatori	0	0	7,3	7,3	0	0	7,3	7,3
Noi con l'Italia-UDC	0	0	10,6	10,6	0	0	10,6	10,6
Movimento 5 stelle	0	0	17,6	17,6	0	0	17,6	17,6
Liberi e Uguali	0	0	11,8	11,8	0	0	11,8	11,8
L'Altra Europa con Tsipras	0	0	5,4	5,4	0	0	5,4	5,4
Percentuali	100	100	100	100	100	100	100	100
Totali in minuti	0' 0"	0' 0"	141' 59"	141' 59"	0' 0"	0' 0"	141' 59"	141' 59"

Altro

Distribuzione dei tempi

Soggetto	RAI 1		RAI 2		RAI 3		RAI	
	T	TGD	T	TGD	T	TGD	T	TGD
Partito Democratico	0	0	30,2	30,2	59,5	62,2	12,7	12,8
Forza Italia - Berlusconi presidente	0	0	0	0	12,2	12,7	2,5	2,5
Lega	0	0	24,5	24,5	5,5	5,8	1,6	1,6
Movimento 5 stelle	0	0	45,3	45,3	2,6	2,7	1,3	1,3
Altri	0	0	0	0	7	7,3	1,4	1,4
Governo	0	0	0	0	8,3	4,2	1,7	0,8
Istituzionali	100	100	0	0	4,9	5,1	78,8	79,6
Percentuali	100	100	100	100	100	100	100	100
Totali in minuti	39' 22"	39' 22"	0' 53"	0' 53"	10' 17"	9' 51"	50' 32"	50' 6"

GENERE ALTRO - DISTRIBUZIONE DEL TEMPO "PRESENZA"
TRA I SOTTOGENERI TELEVISIVI



Base = 50 minuti*

Il "tempo presenza" nei Programmi di genere "Altro" suddivisi per tipologia

Tempi in secondi

Trasmissioni di "Infotainment"

Rai Pipolo lo spettacolo siete noi	399
<i>Totale</i>	<i>399</i>

Trasmissioni di approfondimento su temi religiosi, sociali e ambientali

Nel nome del popolo italiano	20
<i>Totale</i>	<i>20</i>

Trasmissioni di intrattenimento

Sembra ieri	172
<i>Totale</i>	<i>172</i>

Dirette di avvenimenti sportivi, culturali e istituzionali

Celebrazioni per il 25 aprile	2362
<i>Totale</i>	<i>2362</i>

Notiziari di RaiSport e News estranei alle TG (Euronews)

TG Sport-Rai Sport	53
<i>Totale</i>	<i>53</i>

Trasmissioni di Rai Cultura

Nessun programma nel periodo in oggetto	0
<i>Totale</i>	<i>0</i>

Totale complessivo	3006
	(50 minuti)

Le presenze politiche nei Programmi di genere "Altro" suddivisi per tipologia

Tempi in secondi

Trasmissioni di "Infotainment"

Partito Democratico	319	79,9%
Forza Italia - Berlusconi presidente	75	18,8%
Governo	5	1,3%
<i>Totale</i>	399	

Trasmissioni di intrattenimento

Partito Democratico	49	28,5%
Lega	34	19,8%
Movimento 5 stelle	16	9,3%
Altri	43	25,0%
Istituzionali	30	17,4%
<i>Totale</i>	172	

Notiziari di RaiSport e News estranei alle TG (Euronews)

Partito Democratico	16	30,2%
Lega	13	24,5%
Movimento 5 stelle	24	45,3%
<i>Totale</i>	53	

Dirette di avvenimenti sportivi, culturali e istituzionali

Istituzionali	2362	100,0%
<i>Totale</i>	2362	

Trasmissioni di approfondimento su temi religiosi, sociali e ambientali

Governo	20	63,6%
<i>Totale</i>	20	

Trasmissioni di Rai Cultura

Nessun programma nel periodo in oggetto	0	0,0%
<i>Totale</i>	0	

Totale complessivo **3006**
(50 minuti)

Le presenze politiche nei programmi di genere Altro									
1-30 aprile 2019									
Data	Rete	Programma	Ora	Soggetto	Carica	AppPolitica	Genere	Tgd	Micro
25-04-2019	1	Celebrazioni per il 25 aprile	12:11	Mattarella Sergio	Presidente della Repubblica	Istituzionali	M	2362	INTERVENTO DI MATTARELLA PER IL 74ESIMO ANNIVERSARIO DELLA LIBERAZIONE
02-04-2019	2	TG Sport-Rai Sport	18:43	Raggi Virginia	Sindaca Roma	Movimento 5 stelle	F	24	ROMA, IL 13 APRILE LA GARA AUTOMOBILISTICA DI FORMULA E CON MOTORI ELETTRICI
05-04-2019	2	TG Sport-Rai Sport	18:42	Sala Giuseppe	Sindaco di Milano	Partito Democratico	M	16	VA AVANTI LA CANDIDATURA MILANO-CORTINA PER I GIOCHI OLIMPICI INVERNALI DEL 2026
06-04-2019	2	TG Sport-Rai Sport	18:33	Fontana Attilio	Presidente Regione Lombardia	Lega	M	13	CANDIDATURA DI MILANO CORTINA AI GIOCHI OLIMPICI DEL 2026
07-04-2019	3	Sembra Ieri	08:07	Romanella Robert	Presidente VI Municipio Roma	Movimento 5 stelle	M	16	LE PROTESTA DEGLI ABITANTI DI TORRRE MAURA CONTRO L'ARRIVO DI UN GRUPPO ROM NEL LORO QU
13-04-2019	3	Rai Pipol lo spettacolo siete noi	00:48	Letta Enrico	Esponente Partito Democratico	Partito Democratico	M	319	VITA PRIVATA E PERCORSO POLITICO
13-04-2019	3	Rai Pipol lo spettacolo siete noi	00:55	Conte Giuseppe	Presidente del Consiglio	Governo	M	5	CONSIDERAZIONI SUL MINISTRO TRIA
14-04-2019	3	Sembra Ieri	08:03	Fontana Attilio	Presidente Regione Lombardia	Lega	M	34	IL SALONE DEL MOBILE DI MILANO
14-04-2019	3	Sembra Ieri	08:03	Sala Giuseppe	Sindaco di Milano	Partito Democratico	M	49	IL SALONE DEL MOBILE DI MILANO
15-04-2019	3	Nel nome del popolo italiano	17:00	Salvini Matteo	Ministro degli Interni - Candidato Europee 2019	Governo	M	20	QUESTIONE PORTI
20-04-2019	3	Rai Pipol lo spettacolo siete noi	01:04	Fatuzzo Carlo	Deputato	Forza Italia - Berlusconi	M	75	PARTECIPAZIONE DELL' ON. FATUZZO AL PROGRAMMA
21-04-2019	3	Sembra Ieri	08:09	Piano Renzo	Senatore a vita	Altri	M	43	ROGO NELLA CATTEDRALE NOTRE DAME DI PARIGI
21-04-2019	3	Sembra Ieri	08:21	Mattarella Sergio	Presidente della Repubblica	Istituzionali	M	30	CERIMONIA SOLENNE PER I 500 ANNI DALLA MORTE DI LEONARDO DA VINCI

TEMPO PRESENZA NEL GENERE ALTRO
ANDAMENTO PERCENTUALE RISPETTO A TUTTI I GENERI NEGLI ULTIMI DODICI MESI

