



Direzione Relazioni Istituzionali

## MONITORAGGIO MENSILE DEL PLURALISMO POLITICO NELLE RETI RAI

*(Aprile 2020)*

- \* *Agenda politica e principali risultati della rilevazione*
- \* *Analisi dei dati*

A cura di:



# MONITORAGGIO DEL PLURALISMO POLITICO NELLE RETI RAI

1-30 aprile 2020

Anche questo mese, l'argomento quasi esclusivo dell'agenda politica è costituito dalla **gestione dell'emergenza coronavirus**, sia dal punto di vista economico, sia da quello sanitario, sia da quello del confronto politico sulle modalità della cosiddetta "ripartenza". In particolare, sul versante dei *provvedimenti di contrasto al SARS-CoVi-2*, hanno avuto spazio il resoconto delle modalità di attuazione delle misure di contenimento del virus, con l'emanazione di un nuovo DCPM sul prolungamento del periodo di quarantena assoluta fino al 3 maggio, gli appelli da parte delle confederazioni industriali e commerciali a accelerare il processo per arrivare alla cosiddetta "fase 2", il confronto tra Regioni e Stato sull'effettuazione dei test sierologici per valutare la reale diffusione del virus tra i cittadini; ha avuto visibilità anche lo studio da parte del Governo e della task force guidata da Colao delle modalità per la cosiddetta Fase 2, con il dibattito sui settori di attività da coinvolgere nella possibile ripartenza, il confronto politico e sociale sulla riapertura dei luoghi di culto e delle celebrazioni religiose, il dibattito sulla possibile ripresa del campionato di calcio di Serie A, e con il confronto tra Governo e Regioni sulla possibilità di concedere discrezionalità agli enti territoriali, e con la Conferenza stampa del Presidente del Consiglio per la presentazione delle modalità delle parziale riapertura delle attività produttive e del parziale allentamento delle condizioni di quarantena.

Dal punto di vista dei *provvedimenti economici*, ha avuto visibilità il confronto parlamentare sul cosiddetto "Decreto Cura Italia".

Dal punto di vista delle *risposte istituzionali*, hanno avuto visibilità il Messaggio del Presidente della Repubblica in occasione della Pasqua, e quello rivolto agli studenti in occasione del lancio del programma RAI "I tre maestri".

Hanno avuto ampia visibilità anche le *notizie dai territori* sull'andamento dell'epidemia e sulle iniziative per il contenimento dei disagi, con le prime polemiche politiche sulla presunta insufficiente azione di profilassi e di gestione della crisi registrata in alcune regioni, e con l'apertura di inchieste giudiziarie sulla gestione di alcuni centri di assistenza anziani e di alcuni Pronto soccorso.

A questo macrotema è stato dedicato l'85% del tempo in voce.

La seconda voce dell'agenda è il confronto politico **sull'accesso ai fondi europei** per la gestione dell'emergenza, la polemica politica sulla conferenza stampa del Presidente del Consiglio sui provvedimenti economici varati dal Governo e sui rapporti con l'Europa, causata dall'attacco diretto ai leader dell'Opposizione, il confronto parlamentare sull'informativa del Presidente del Consiglio alla vigilia del Consiglio d'Europa sui provvedimenti contro la crisi economica e sanitaria, e lo svolgimento del Consiglio europeo e la prima definizione di strumenti di intervento per facilitare la ripresa. A questo tema è stato dedicato l'11% del tempo in voce.

Sono stati trattati marginalmente, inoltre, altri temi: la posa dell'ultima campata sul nuovo **ponte sul Polcevera a Genova**; la celebrazione della **Festa della Liberazione**; il dibattito parlamentare sul **DEF** e sulla rimodulazione dello scostamento di bilancio per il recupero delle risorse da investire nel riavvio dell'economia e nel sostegno alle famiglie.

## PRINCIPALI RISULTATI DELLA RILEVAZIONE MENSILE

### **Telegiornali – Tutte le edizioni**

Nel mese di aprile si è rilevata, dunque, un'agenda focalizzata quasi esclusivamente sull'**emergenza sanitaria**, sia dal punto di vista delle politiche di contenimento della diffusione del virus, sia dal punto di vista dei provvedimenti economici a sostegno delle imprese e delle famiglie bloccate dalla quarantena, sia dal punto di vista del confronto politico sul metodo di gestione della crisi e del parziale riavvio, la cosiddetta "Fase 2". Ha avuto visibilità anche la **politica europea**, con il dibattito sulle modalità di sostegno alle economie nazionali da parte dell'Unione.

Per quanto riguarda le **policy**, dunque, ha avuto dunque spazio, come detto, soprattutto la *politica sanitaria*, con le politiche di profilassi decise dal Governo e dei governi regionali per contenere la diffusione del *coronavirus* in Italia, e con il confronto sulle politiche di tracciamento per la seguente Fase 2.

Per quanto riguarda la *politica economica*, hanno avuto visibilità i provvedimenti del Governo per sostenere imprese, famiglie e lavoratori colpite dall'emergenza sanitaria. In particolare, ha avuto visibilità il confronto interno alla Maggioranza sulla produzione del cosiddetto "Decreto Aprile", contenente norme per favorire il rilancio dell'economia nazionale.

L'attenzione dei Notiziari per la **politica europea** è stata focalizzata sul confronto interno e comunitario sulle misure economiche che l'Unione dovrebbe mettere in atto per sussidiare le economie nazionali vittime dell'emergenza sanitaria. In particolare, ha avuto visibilità il Consiglio d'Europa sui provvedimenti contro la crisi economica e sanitaria, e il dibattito europeo e interno sulle condizioni di applicazione del MES per le spese di rafforzamento delle strutture sanitarie.

Per quanto riguarda le **occasioni istituzionali**, ha avuto visibilità il messaggio registrato dal Presidente della Repubblica in occasione della Festa della Liberazione.

I **Soggetti Istituzionali** hanno avuto una visibilità concentrata sui seguenti eventi: il contenimento della *diffusione del Covid-19 e la previsione di misure straordinarie di sostegno all'economia*, in particolare, gli interventi del Commissario Gentiloni sul confronto a livello europeo sulle misure economiche anticrisi e sul piano europeo anti-disoccupazione, gli interventi dei Presidenti delle Camere in occasione del dibattito parlamentare relativo al cosiddetto Decreto Cura Italia, gli interventi del Presidente del Parlamento europeo sulla riunione dell'Eurogruppo e sul via libera al MES incondizionato per le spese sanitarie; il Messaggio agli Italiani del Presidente della Repubblica in occasione della *Pasqua*, con il rinnovato invito a rispettare le norme di isolamento e di distanziamento; la *Festa della Liberazione*, con l'intervento registrato del Presidente della Camera Fico, e con la risposta del Presidente della Repubblica a un messaggio inviatogli da un partigiano 98enne in occasione della Festa della Liberazione, e il messaggio delle Istituzioni europee in occasione della celebrazione della Festa; il Messaggio del Presidente della Repubblica agli studenti sulla *chiusura delle scuole*, rilasciato in occasione dell'avvio del nuovo programma di Raitre "I tre maestri".

L'agenda politica dell'**Esecutivo** ha avuto come momenti principali: *l'emergenza economica e sanitaria*, con gli interventi del Ministro Speranza sull'andamento dei contagi, l'intervento del Presidente del Consiglio del 1° aprile e del 10 aprile sulla proroga delle misure restrittive, gli interventi del Presidente del Consiglio e del Ministro Gualtieri sui lavori preparatori al decreto per il sostegno dell'economia e delle famiglie, la conferenza stampa del Presidente del Consiglio e dei Ministri Gualtieri, Patuanelli e Azzolina per la presentazione del decreto per la liquidità delle

imprese e del decreto scuola, gli interventi del Presidente del Consiglio e del Ministro Gualtieri sul mancato accordo sugli Eurobond nella riunione dell'Eurogruppo del 9 aprile, le dichiarazioni del Presidente del Consiglio a margine della videoconferenza del G7 sulla crisi sanitaria mondiale, gli interventi del Ministro Boccia, della Ministra De Micheli e della Ministra Azzolina sulle modalità di ripartenza nella cosiddetta "fase 2", gli interventi del Ministro Spadafora sulla possibile ripresa del campionato di calcio di Serie A, la conferenza stampa del Presidente del Consiglio del 26 aprile sulle possibili modalità della ripresa, le dichiarazioni del Presidente del Consiglio e del Ministro Gualtieri sui contenuti allo studio per il cosiddetto "Decreto Aprile" per il sostegno all'economia, l'informativa alle Camere del 30 aprile del Presidente del Consiglio sulla "fase 2"; il confronto europeo sul sostegno alla ripresa economica, con le dichiarazioni del Presidente del Consiglio e del Ministro Amendola sull'accordo europeo del 24 aprile con l'istituzione del *Recovery Fund* e il dibattito sulla condizionalità del MES; l'inaugurazione dell'ultima campata del nuovo ponte sul Polcevera a Genova, con l'intervento del Presidente del Consiglio sul modello costituito dallo svolgimento del lavoro.

In questo mese, il tempo presenza complessivo nei notiziari è stato di **406** minuti, un dato inferiore rispetto a quello rilevato nel mese precedente. La presenza in voce complessiva del **Governo** è pari al 44%, una quota comprensiva delle edizioni straordinarie sulle Conferenze stampa del Presidente del Consiglio. La presenza dei **Soggetti Istituzionali** è stata pari al 9%. In termini di presenza diretta (TGD) sono in evidenza: PD (10%), Lega (8%), Altri (8%), M5S (7%), FI (6%), FDI (5%).

### **Telegiornali del Prime Time**

In questo mese, il tempo presenza complessivo nei notiziari del *Prime Time* è stato di **243** minuti. Per i telegiornali del *Prime Time* si registra una quota dello spazio per il **Governo** superiore rispetto a quella del totale delle edizioni (dal 44 al 48%); anche per i **Soggetti Istituzionali** la quota di tempo in voce è leggermente più alta (dal 9% al 10%). In termini di presenza diretta (TGD), sono in evidenza: PD (9%), Lega (8%), Altri (7%), FI (6%), M5S (6%), Fratelli d'Italia (4%).

### **Programmi di approfondimento di rete**

In questo genere di programmi, gli esponenti del **Governo** hanno ottenuto il 23%, mentre i **Soggetti Istituzionali** hanno avuto il 5% di spazio in voce. In termini di presenza diretta (TGD) sono in evidenza: PD (18%), Lega (16%), FI (11%), M5s (7%), Altri (7%), FDI (6%), IV (5%).

Per quanto riguarda i programmi di informazione, il tempo presenza complessivo è stato di **1443** minuti; sono andati in onda *i seguenti programmi*: **RAI1**: Porta a porta, Porta a porta speciale; **RAI2**: Petrolio, Povera patria; **RAI3**: Agorà, Cartabianca, Mezz'ora in più, Mi manda Rai3, Report.

### **Rubriche a cura delle Testate Giornalistiche**

In questo genere di programmi, gli esponenti del **Governo** hanno ottenuto il 33%, mentre i **Soggetti Istituzionali** hanno avuto il 5% del tempo in voce. In termini di presenza diretta (TGD), sono in evidenza: Lega (13%), Altri (11%), FI (10%), PD (9%), FDI (8%), Italia viva (5%), M5s (3%).

Per quanto riguarda le rubriche a cura delle TG, il tempo presenza complessivo è stato di **378** minuti; sono andati in onda *i seguenti programmi*: **TG1**: Speciale TG1, TG1 Speciale, TV7; **TG2**: TG2 Dossier, TG2 Italia, TG2 Le storie-Dossier, TG2 Post, TG2 Tutto il bello che c'è, TG2 Speciale; **TG3**: TG3 Fuori TG, TG3 Linea notte, TG3 Nel mondo; **TGR**: Speciale TGR, TG Bellitalia, TGR Buongiorno Italia, TGR EstOvest, TGR L'Italia del settimanale, TGR Regione Europa.

## **Altro**

In questo genere di programmi, che rappresenta una quota pari al 15,3% del tempo “presenza” complessivo, gli esponenti del **Governo** hanno ottenuto il 40% dello spazio in voce, mentre i **Soggetti Istituzionali** hanno avuto il 3% del tempo in voce. In termini di presenza diretta (TGD) sono in evidenza: PD (17%), Altri (15%), FI (13%) Lega (7%). Il tempo presenza complessivo è stato di **693** minuti. Va ricordato che la grande eterogeneità dei programmi riclassificati sotto questo genere rende il dato aggregato poco significativo.



## Direzione Relazioni Istituzionali

L'Osservatorio di Pavia effettua il monitoraggio del pluralismo politico nella programmazione nazionale delle tre reti generaliste con le seguenti modalità.

### Metodologia

Viene monitorata l'intera programmazione delle tre reti generaliste, 24 ore al giorno, dalla quale viene estratta ogni interazione in cui l'attenzione viene fatta vertere dall'emittente su un soggetto pertinente, in qualsiasi genere di programma.

#### *Le variabili rilevate:*

- Giorno
- Ora
- Programma
- Nome e cognome soggetto pertinente
- Ruolo politico
- Appartenenza politica
- T (Tempo Totale, indica la attenzione complessiva dedicata al soggetto pertinente, sia che parli direttamente, sia che altri parlino delle sue posizioni)
- TGD (Tempo gestito direttamente, indica il solo tempo della sua presenza diretta in voce)
- Argomento dell'intervento

#### *I soggetti pertinenti*

Si intende per soggetto pertinente qualsiasi soggetto a cui è possibile attribuire con certezza un'appartenenza politica "pubblica", ossia:

- Esponenti politici eletti nel Parlamento nazionale
- Esponenti del Governo nazionale
- Esponenti Istituzionali Nazionali (Presidente della Repubblica, Presidenti di Camera e Senato, Commissario Europeo di nazionalità italiana)
- Esponenti politici eletti in assemblee regionali o locali (con l'esclusione di consiglieri e membri delle giunte circoscrizionali)
- Esponenti dei Governi locali (Presidente di Regione, Provincia, Sindaco, Assessore e consigliere regionale, provinciale e comunale)
- Esponenti politici privi di cariche elettive, ma membri di Organi direttivi nazionali o regionali dei Partiti politici di rilevanza nazionale.
- Qualunque soggetto venga presentato, dal giornalista o nel sottopancia, in un programma di informazione o di approfondimento, come esponente di un Partito politico di rilevanza nazionale, anche non presente in Parlamento. La rilevanza nazionale di un Partito o di un Movimento deriva dalla presenza attiva e continuativa in elezioni di rilevanza nazionale, anche se non coronata dall'elezione di propri rappresentanti, o dalla presenza e da una visibilità attiva e continuativa derivante da battaglie sociali, culturali o politiche.
- Secondo il Manuale di procedure operative dell'AgCom per il monitoraggio, sono da ritenere soggetti politici anche "gli esponenti qualificati, ossia esponenti che, sebbene non eletti e non collocabili ai livelli organizzativi e funzionali delle formazioni politiche, rivestono posizioni di rilievo in termini di influenza all'interno di una formazione politica".

- Sempre secondo il Manuale di procedure operative dell'AgCom, i soggetti che hanno una funzione Istituzionale o di Governo devono essere rilevati sulla base della loro funzione nell'ambito della cornice comunicativa in cui sono inseriti: istituzionale o politica.<sup>1</sup>

### Note e criteri di lettura

Necessaria premessa per ogni possibile valutazione è la statuizione regolamentare, fissata dall'Agcom con la delibera n. 22/06/CSP, *Disposizioni applicative delle norme e dei principi vigenti in materia di comunicazione politica e parità di accesso ai mezzi di informazione nei periodi non elettorali*.

L'articolo 2, occupandosi specificamente della regolamentazione delle **Trasmissioni di informazione e approfondimento**, stabilisce nei commi 1 e 2 che:

- Tutte le trasmissioni di informazione, compresi i telegiornali, le rubriche e le trasmissioni di approfondimento devono rispettare i principi di completezza e correttezza dell'informazione, obiettività, equità, lealtà, imparzialità, pluralità dei punti di vista e parità di trattamento.
- Nei programmi di informazione e di approfondimento l'equilibrio delle presenze deve essere assicurato durante il ciclo della trasmissione, dando, ove possibile, preventiva notizia degli interventi programmati.

La *ratio* della norma risiede nella consapevolezza che particolari contingenze nazionali o internazionali richiedano, anche nei programmi destinati prevalentemente al commento e al confronto, e non alla trattazione della pura cronaca politica, la presenza privilegiata di esponenti di particolari forze politiche o di particolari Istituzioni; e che tali momenti di sovra-rappresentazione relativa di forze politiche e di Istituzioni vadano bilanciati non all'interno dello stesso breve periodo interessato dalla contingenza, ma sul più ampio periodo costituito dall'intera programmazione stagionale: solo sulla base di quest'ultima andrà, quindi, valutata l'effettiva presenza, all'interno di una trasmissione di approfondimento, della rispetto, tra l'altro, dei principi di equità e di pluralità di punti di vista.

È particolarmente importante, dunque, valutare i dati che seguono sulla base dell'agenda politica analiticamente riportata nell'introduzione: un dato apparentemente sovra o sottodimensionato per una forza politica o per il Governo va letto contestualmente agli argomenti che hanno composto il dibattito politico nel corso del mese in oggetto, per essere correttamente valutato.

In secondo luogo, si sottolinea che la lettura della classifica dei soggetti individuali presentata alle pagine 9-14 ha valore puramente indicativo, e non è coretto utilizzarla per valutare l'effettivo rispetto del pluralismo informativo; questo dev'essere valutato, invece, attraverso la lettura delle tabelle aggregate per forze politiche, e in un ambito temporale congruo rispetto ai criteri indicati nel paragrafo precedente.

Il pluralismo politico, infatti, non può essere valutato solo tenendo in considerazione l'esposizione dei *leader*. Ogni forza politica ha le proprie dinamiche interne, e il proprio stile comunicativo, più o meno verticistico, di cui l'informazione giornalistica non può non tenere conto; la valutazione del pluralismo fatta solo tenendo in considerazione la percentuale di tempo in voce destinata ai principali soggetti individuali, dunque, snatura l'essenza stessa del pluralismo, che consiste, appunto, nel dar conto della pluralità di voci presenti nel panorama politico nazionale, e della complessità delle posizioni.

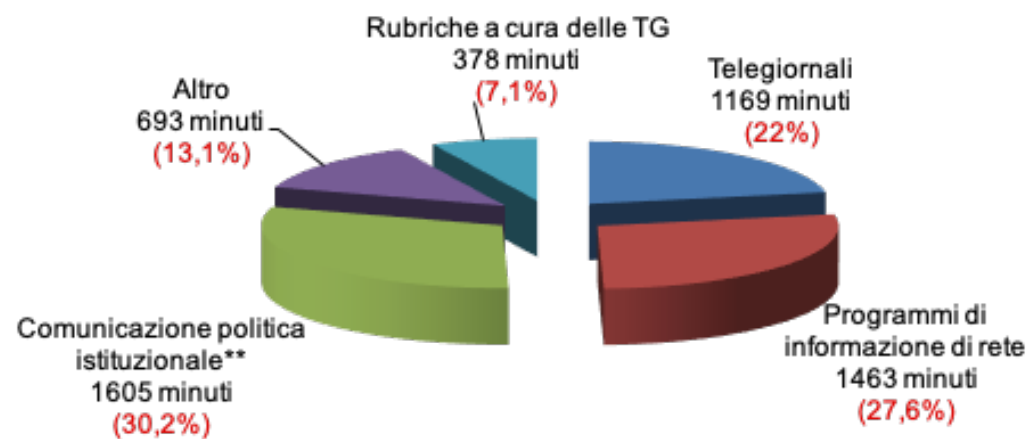
A cura di:



<sup>1</sup> «Per la rilevazione dei tempi relativi ad esponenti politici con cariche istituzionali si adottano i seguenti criteri:

1. Nel caso in cui l'esponente politico con cariche istituzionali interviene in qualità di rappresentante politico, il suo tempo viene attribuito al partito;
2. Se l'esponente politico interviene in qualità della carica istituzionale che ricopre, il tempo è attribuito al soggetto istituzionale.» (*Pluralismo politico/istituzionale in Televisione, Criteri di rilevazione*)

## DISTRIBUZIONE DEL TEMPO "TOTALE" PER GENERE DI TRASMISSIONE

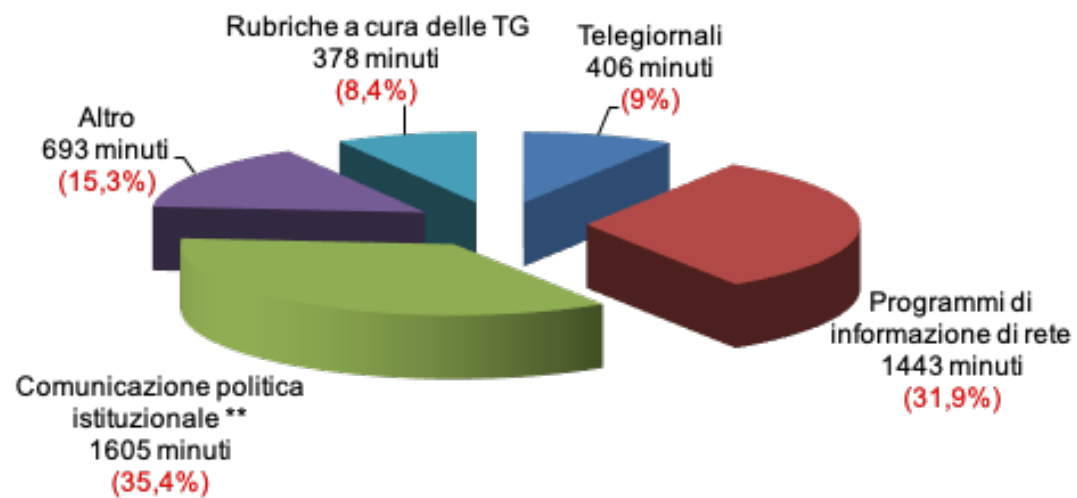


\*\* Trasmissioni a cura di RAI Parlamento, tribune referendarie  
\* 88 ore e 28 minuti

**Base = 5308 minuti \***



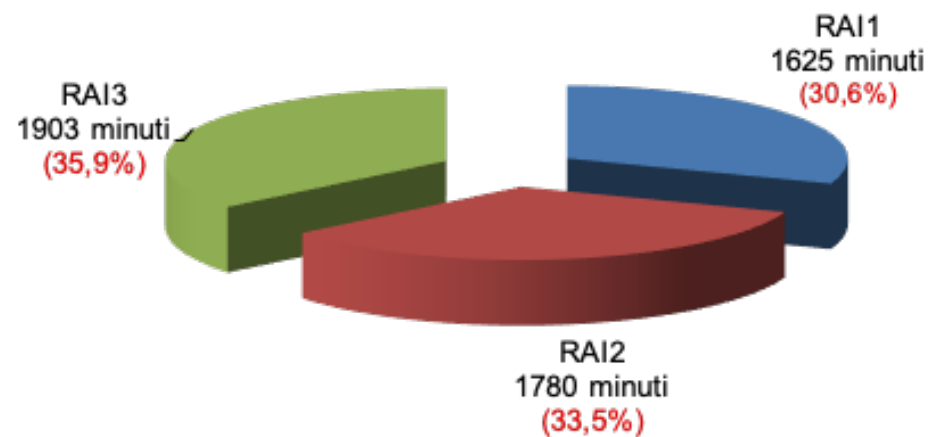
## DISTRIBUZIONE DEL TEMPO "PRESENZA" PER GENERE DI TRASMISSIONE



\*\* Trasmissioni a cura di RAI Parlamento  
\* 75 ore e 25 minuti

**Base = 4525 minuti \***

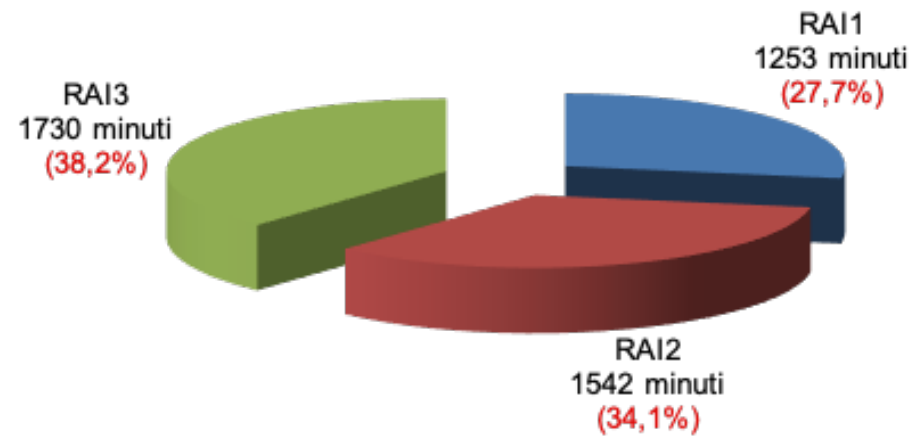
## DISTRIBUZIONE DEL TEMPO "TOTALE" PER RETE



\* 88 ore e 28 minuti

**Base = 5308 minuti \***

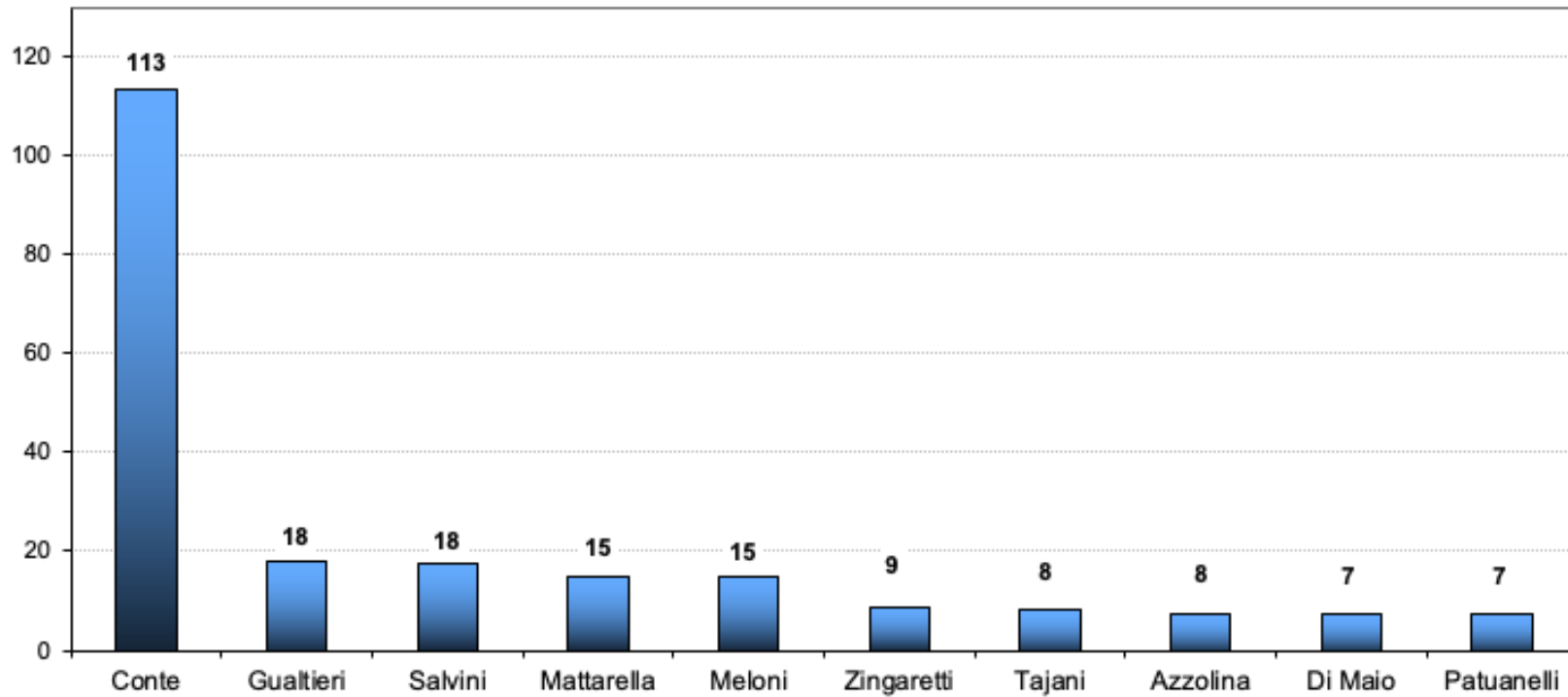
## DISTRIBUZIONE DEL TEMPO "PRESENZA" PER RETE



\* 75 ore e 25 minuti

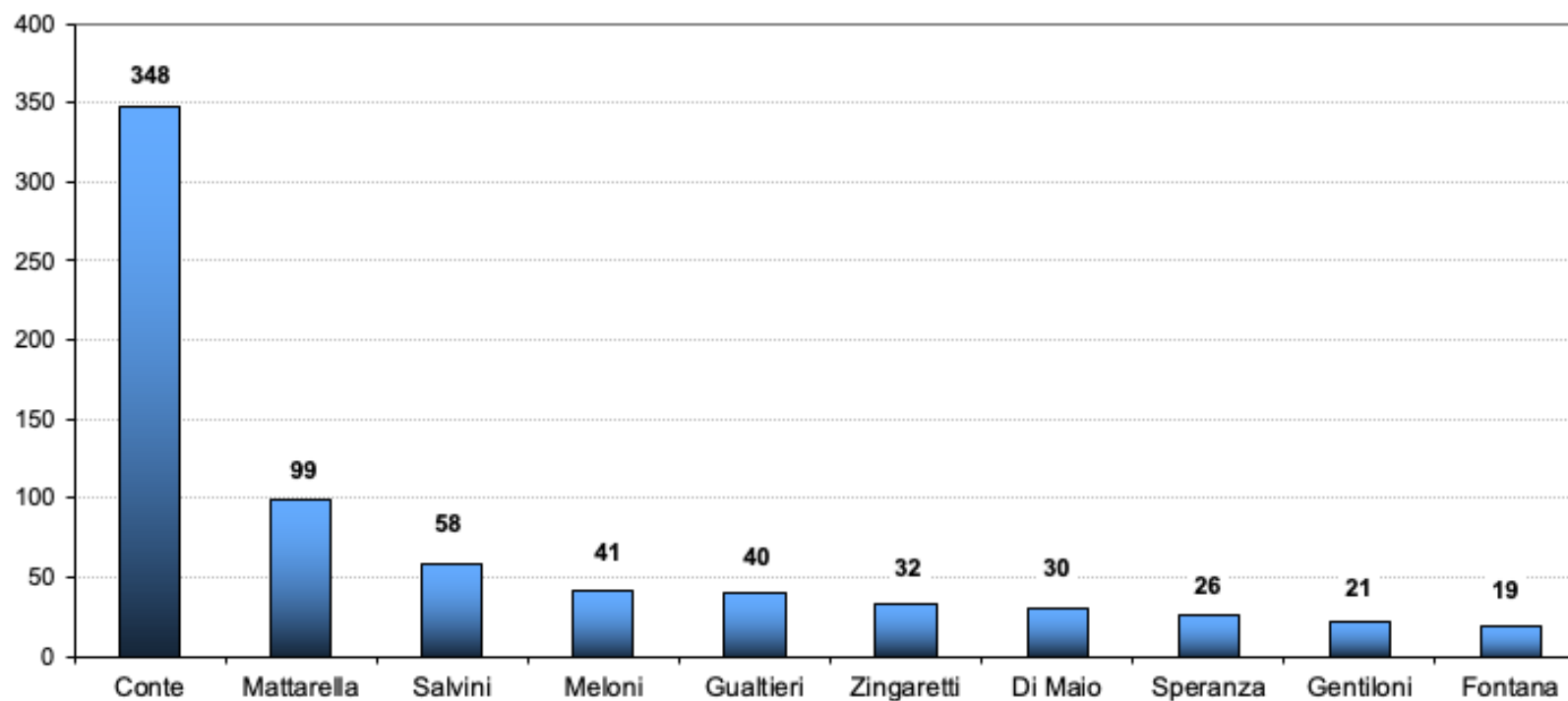
**Base = 4525 minuti \***

### VISIBILITA' DEGLI ESPONENTI POLITICI NEI TELEGIORNALI RAI Tempo "presenza" (in minuti)



NB: i valori in cifre sono approssimati al minuto intero più vicino, mentre l'altezza degli istogrammi tiene conto anche dei secondi.

### VISIBILITA' DEGLI ESPONENTI POLITICI NEI TELEGIORNALI RAI Tempo "totale" (in minuti)

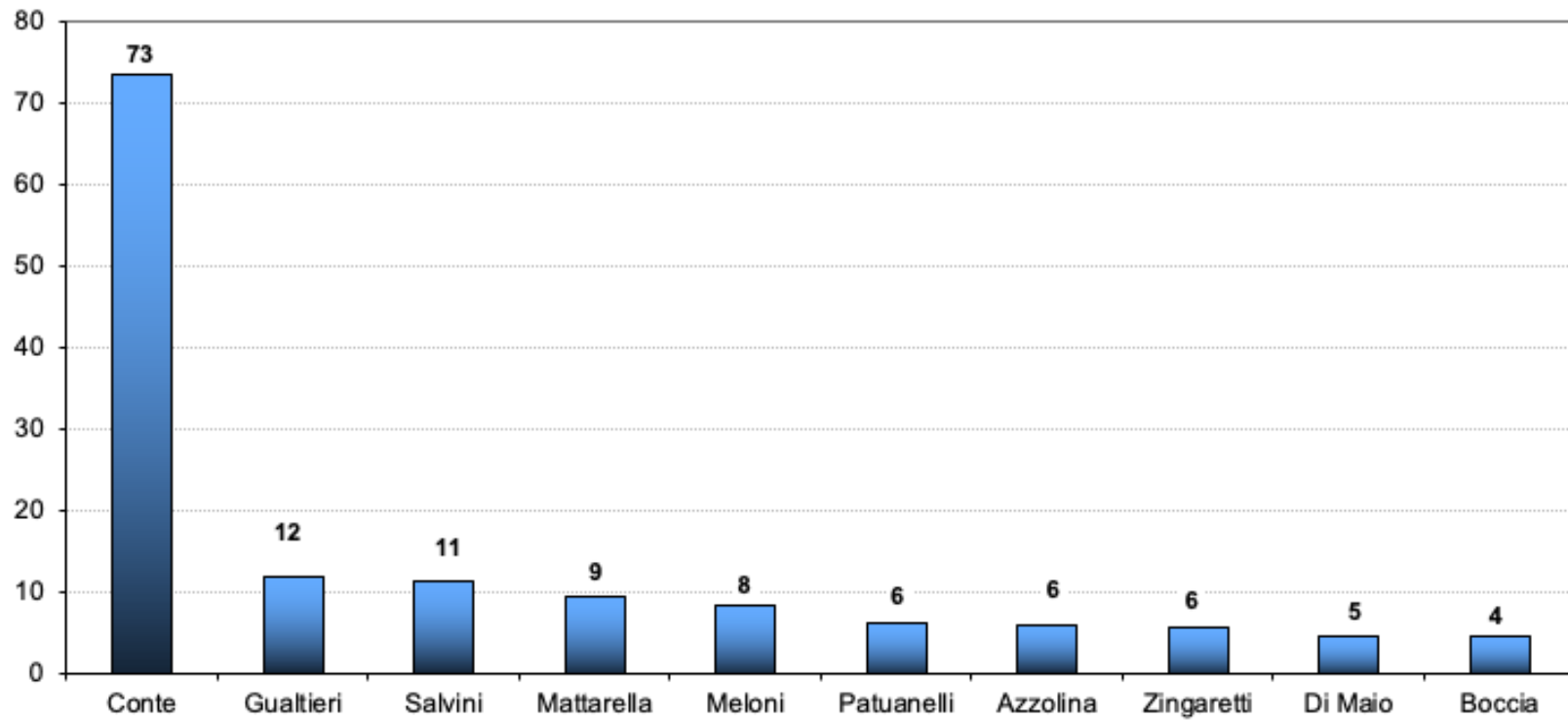


NB: i valori in cifre sono approssimati al minuto intero più vicino, mentre l'altezza degli istogrammi tiene conto anche dei secondi.

**Telegiornali**  
**Tempi relativi ai soggetti pertinenti (in minuti)**

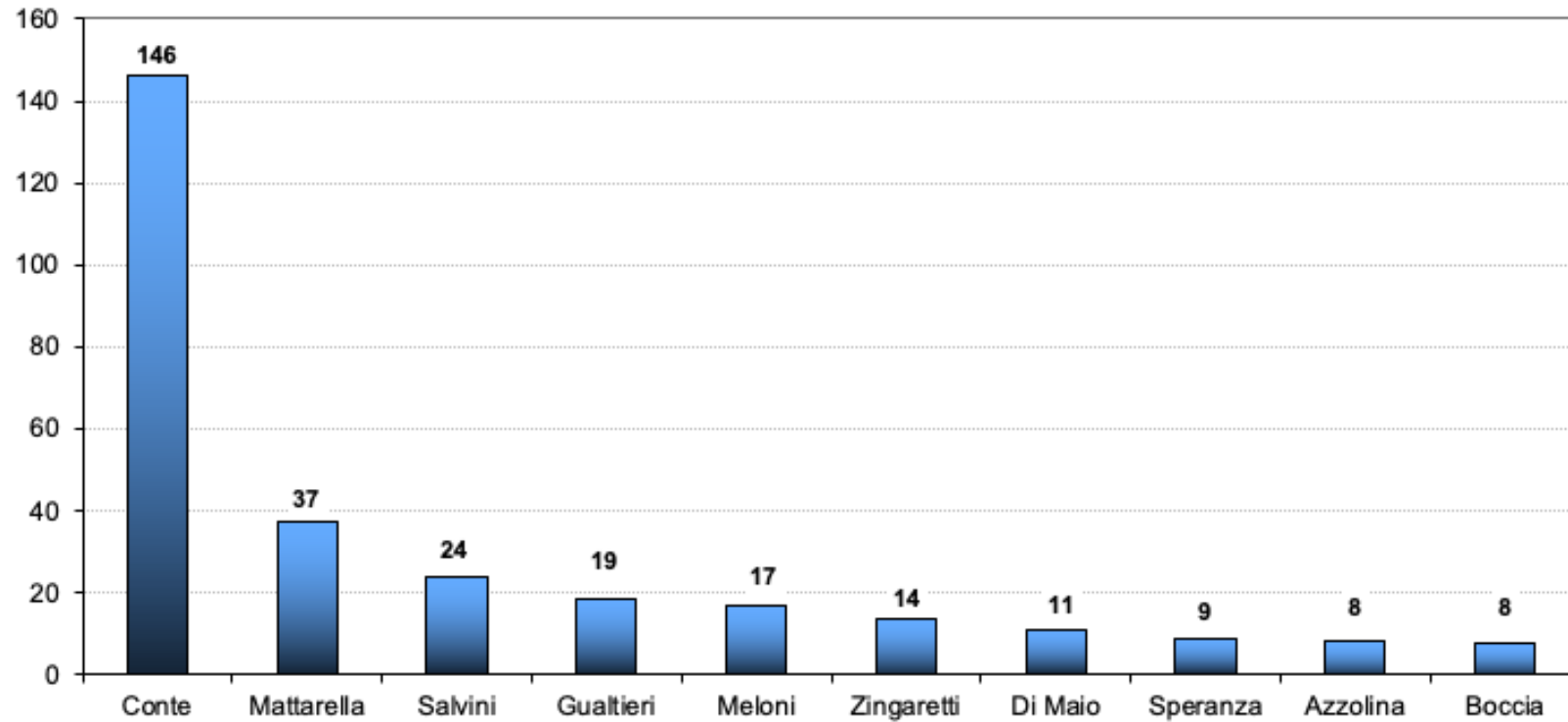
Soggetto pertinente	TG1		TG2		TG3		TOTALE	
	Totale	Presenza	Totale	Presenza	Totale	Presenza	Totale	Presenza
CONTE	221	95	71	10	56	9	348	113
GUALTIERI	21	11	10	2	9	5	40	18
SALVINI	23	6	26	8	10	4	58	18
MATTARELLA	38	6	30	4	30	5	99	15
MELONI	18	6	17	6	7	3	41	15
ZINGARETTI	18	4	10	3	5	1	32	9
TAJANI	7	3	7	4	2	2	16	8
AZZOLINA	10	6	2	0	3	1	16	8
DI MAIO	17	4	4	1	8	3	30	7
PATUANELLI	11	7	1	0	1	0	12	7
SPERANZA	15	5	5	1	5	2	26	7
GENTILONI	13	3	3	1	6	3	21	6
FICO	4	1	4	2	5	3	13	6
SASSOLI	4	2	1	0	6	3	11	6
BOCCIA	7	3	3	1	4	1	14	5
PIANO	5	3	2	1	0	0	7	4
ALBERTI	4	2	3	1	1	0	8	4
AMENDOLA	2	2	1	1	1	1	5	3
PERILLI	1	1	2	2	1	1	4	3
GUERINI	3	3	0	0	0	0	4	3

**VISIBILITA' DEGLI ESPONENTI POLITICI NEI TELEGIORNALI RAI  
DEL PRIME TIME  
Tempo "presenza" (in minuti)**



NB: i valori in cifre sono approssimati al minuto intero più vicino, mentre l'altezza degli istogrammi tiene conto anche dei secondi.

**VISIBILITA' DEGLI ESPONENTI POLITICI NEI TELEGIORNALI RAI  
DEL PRIME TIME  
Tempo "totale" (in minuti)**



NB: i valori in cifre sono approssimati al minuto intero più vicino, mentre l'altezza degli istogrammi tiene conto anche dei secondi.



**Telegiornali *Prime Time***  
**Tempi relativi ai soggetti pertinenti (in minuti)**

Soggetto pertinente	TG1		TG2		TG3		TOTALE	
	Totale	Presenza	Totale	Presenza	Totale	Presenza	Totale	Presenza
CONTE	107	67	23	5	16	1	146	73
GUALTIERI	10	7	3	1	5	4	19	12
SALVINI	8	4	12	5	4	2	24	11
MATTARELLA	12	3	14	3	12	3	37	9
MELONI	5	2	8	4	4	2	17	8
PATUANELLI	7	6	0	0	0	0	7	6
AZZOLINA	6	5	1	0	2	1	8	6
ZINGARETTI	6	3	6	2	2	1	14	6
DI MAIO	6	2	2	1	3	1	11	5
BOCCIA	5	3	2	1	1	0	8	4
FICO	1	0	3	1	4	3	8	4
SASSOLI	2	1	1	0	4	3	6	4
SPERANZA	5	3	2	1	2	1	9	4
TAJANI	2	1	2	1	1	1	5	4
GENTILONI	3	1	2	1	2	1	8	3
PIANO	3	2	2	1	0	0	5	3
GUERINI	3	3	0	0	0	0	3	3
ALBERTI	2	2	1	0	1	0	4	2
AMENDOLA	1	1	0	0	1	1	2	2
ORLANDO	0	0	1	1	1	1	2	2

## Telegiornali

### Distribuzione dei tempi

Soggetto	TG1		TG2		TG3		TG RAI	
	T	TGD	T	TGD	T	TGD	T	TGD
Partito Democratico	8,0	7,3	10,9	14,1	9,0	10,5	9,1	9,8
Liberi e Uguali	1,1	0,5	1,5	2,2	1,1	0,8	1,2	1,0
Civica Popolare	0,0	0,0	0,1	0,1	0,0	0,0	0,0	0,0
Sinistra Italiana	0,0	0,0	0,0	0,0	0,0	0,0	0,0	0,0
Più Europa	0,2	0,2	0,4	0,2	0,2	0,4	0,3	0,2
Federazione dei Verdi	0,1	0,0	0,2	0,4	0,0	0,0	0,1	0,1
Partito Socialista Italiano	0,0	0,0	0,2	0,2	0,0	0,0	0,1	0,1
Italia Viva	1,5	0,7	3,1	3,0	1,7	1,1	2,0	1,4
Movimento 5 stelle	4,6	3,6	8,4	11,6	6,0	7,9	6,0	6,7
Forza Italia - Berlusconi presidente	4,4	3,6	8,0	11,6	5,2	6,5	5,7	6,4
Lega	6,7	5,3	12,3	12,4	9,0	8,1	8,9	7,8
Fratelli d'Italia - Sovranisti conservatori	3,5	3,0	7,1	8,4	4,1	6,0	4,7	5,1
Noi con l'Italia-UDC	0,2	0,1	0,8	1,7	0,1	0,2	0,3	0,6
UDC	0,0	0,0	0,0	0,0	0,0	0,0	0,0	0,0
Possibile	0,0	0,0	0,1	0,2	0,0	0,0	0,0	0,1
Italia in Comune	0,0	0,1	0,1	0,2	0,0	0,0	0,0	0,1
Radicali Italiani	0,0	0,0	0,1	0,2	0,0	0,0	0,0	0,0
Altri	2,9	4,8	5,8	11,2	5,1	11,1	4,2	7,8
Governo	55,7	64,1	29,2	14,7	39,3	29,4	44,4	43,7
Istituzionali	11,1	6,7	11,7	7,6	19,2	18,0	13,0	9,1
Percentuali	100	100	100	100	100	100	100	100
Totali in minuti	569' 13"	213' 51"	351' 52"	114' 2"	248' 2"	78' 21"	1169' 7"	406' 14"

## Tg Prime Time

### Distribuzione dei tempi

Soggetto	TG1		TG2		TG3		TG RAI	
	T	TGD	T	TGD	T	TGD	T	TGD
Partito Democratico	6,0	5,4	12,7	15,0	10,1	11,6	8,8	8,8
Liberi e Uguali	0,7	0,4	2,0	3,0	1,4	0,8	1,3	1,1
Più Europa	0,2	0,1	0,5	0,3	0,4	0,7	0,3	0,3
Federazione dei Verdi	0,0	0,0	0,0	0,0	0,0	0,0	0,0	0,0
Partito Socialista Italiano	0,0	0,0	0,3	0,2	0,0	0,0	0,1	0,1
Italia Viva	1,2	0,8	3,3	2,7	2,2	1,3	2,0	1,3
Movimento 5 stelle	4,0	3,6	7,0	6,9	7,8	10,3	5,7	5,6
Forza Italia - Berlusconi presidente	4,0	3,5	8,3	10,5	5,4	6,5	5,6	5,8
Lega	5,8	5,4	12,2	13,1	8,6	8,8	8,3	7,9
Fratelli d'Italia - Sovranisti conservatori	2,6	2,2	7,5	8,6	5,0	5,8	4,6	4,4
Noi con l'Italia-UDC	0,2	0,1	0,6	0,7	0,0	0,0	0,3	0,2
Italia in Comune	0,0	0,0	0,2	0,4	0,0	0,0	0,1	0,1
Altri	3,7	4,6	6,7	12,1	5,1	8,9	4,9	7,2
Governo	63,7	68,7	24,7	16,8	32,1	21,9	45,3	47,6
Istituzionali	7,9	5,2	14,0	9,7	21,9	23,4	12,7	9,6
Percentuali	100	100	100	100	100	100	100	100
Totali in minuti	241' 1"	140' 35"	145' 34"	60' 9"	104' 56"	43' 1"	491' 31"	243' 45"

## Rubriche Nazionali a cura delle Testate Giornalistiche

### Distribuzione dei tempi

Soggetto	RAI 1		RAI 2		RAI 3		RAI	
	T	TGD	T	TGD	T	TGD	T	TGD
Partito Democratico	5,0	5,0	5,9	5,9	17,2	17,1	9,1	9,0
Liberi e Uguali	0,0	0,0	0,1	0,1	0,0	0,0	0,1	0,1
Italia Viva	3,7	3,7	7,9	7,9	0,0	0,0	5,4	5,4
Movimento 5 stelle	0,0	0,0	4,8	4,8	0,2	0,2	3,1	3,1
Forza Italia - Berlusconi presidente	1,1	1,1	13,1	13,1	6,5	6,5	10,3	10,4
Lega	0,9	0,9	18,3	18,3	4,7	4,7	13,2	13,2
Fratelli d'Italia - Sovranisti conservatori	0,0	0,0	10,5	10,5	4,5	4,5	8,0	8,0
Noi con l'Italia-UDC	0,0	0,0	2,8	2,8	0,0	0,0	1,8	1,8
UDC	0,0	0,0	0,0	0,0	0,2	0,2	0,1	0,1
Altri	3,1	3,1	7,0	7,0	21,9	21,9	10,9	10,9
Governo	86,2	86,2	23,5	23,5	41,1	41,2	33,0	33,0
Istituzionali	0,0	0,0	6,1	6,1	3,7	3,7	5,0	5,0
Percentuali	100	100	100	100	100	100	100	100
Totali in minuti	28' 7"	28' 7"	243' 11"	243' 5"	107' 2"	106' 59"	378' 20"	378' 11"

## Programmi di approfondimento di rete

### Distribuzione dei tempi

Soggetto	RAI 1		RAI 2		RAI 3		RAI	
	T	TGD	T	TGD	T	TGD	T	TGD
Partito Democratico	11,4	12,1	31,0	31,0	19,3	19,2	18,2	18,4
Civica Popolare	0,0	0,0	0,0	0,0	0,5	0,5	0,4	0,4
Liberi e Uguali	0,0	0,0	0,0	0,0	0,6	0,6	0,5	0,5
Italia Viva	17,6	12,7	0,0	0,0	3,6	3,6	6,3	5,2
Movimento 5 stelle	5,2	5,5	0,0	0,0	7,7	7,7	6,9	6,9
Forza Italia - Berlusconi presidente	8,9	9,4	3,9	3,9	12,2	12,3	11,2	11,3
Energie per l'Italia	0,3	0,3	0,0	0,0	0,0	0,0	0,1	0,1
Lega	18,3	19,4	18,9	18,9	14,8	14,8	15,7	15,9
Fratelli d'Italia - Sovranisti conservatori	6,3	6,7	0,0	0,0	5,7	5,6	5,6	5,6
Noi con l'Italia-UDC	0,0	0,0	0,0	0,0	1,1	1,1	0,8	0,8
UDC	0,0	0,0	0,0	0,0	0,2	0,2	0,1	0,1
CasaPound	0,0	0,0	0,0	0,0	0,0	0,0	0,0	0,0
Forza nuova - Italia agli Italiani	0,0	0,0	0,0	0,0	0,5	0,5	0,4	0,4
Altri	5,7	6,0	4,5	4,5	6,9	6,9	6,5	6,6
Governo	26,2	27,8	41,4	41,4	20,0	20,1	22,1	22,5
Istituzionali	0,1	0,1	0,3	0,3	6,9	6,9	5,2	5,3
Percentuali	100	100	100	100	100	100	100	100
Totali in minuti	296' 43"	280' 3"	63' 14"	63' 14"	1103' 11"	1099' 57"	1463' 8"	1443' 14"

## Notiziari a cura di RAI Parlamento

### Distribuzione dei tempi

Soggetto	RAI 1		RAI 2		RAI 3		RAI	
	T	TGD	T	TGD	T	TGD	T	TGD
Italia Viva	0	0	0	0	17,2	17,2	17,2	17,2
Movimento 5 stelle	0	0	0	0	24,1	24,1	24,1	24,1
Governo	0	0	0	0	58,7	58,7	58,7	58,7
Percentuali	100	100	100	100	100	100	100	100
Totali in minuti	0' 0"	0' 0"	0' 0"	0' 0"	0' 58"	0' 58"	0' 58"	0' 58"

## Rubriche a cura di RAI Parlamento

### Distribuzione dei tempi

Soggetto	RAI 1		RAI 2		RAI 3		RAI	
	T	TGD	T	TGD	T	TGD	T	TGD
Partito Democratico	3,5	3,5	3,5	3,5	0	0	3,5	3,5
Italia Viva	3,5	3,5	3,5	3,5	0	0	3,5	3,5
Movimento 5 stelle	49,2	49,2	49,2	49,2	0	0	49,2	49,2
Forza Italia - Berlusconi presidente	37,3	37,3	37,3	37,3	0	0	37,3	37,3
Lega	3,4	3,4	3,4	3,4	0	0	3,4	3,4
Fratelli d'Italia - Sovranisti conservatori	3,1	3,1	3,1	3,1	0	0	3,1	3,1
Percentuali	100	100	100	100	100	100	100	100
Totali in minuti	17' 14"	17' 14"	17' 14"	17' 14"	0' 0"	0' 0"	34' 28"	34' 28"

## Programmi istituzionali a cura di RAI Parlamento

### Distribuzione dei tempi

Soggetto	RAI 1		RAI 2		RAI 3		RAI	
	T	TGD	T	TGD	T	TGD	T	TGD
Partito Democratico	6	6	9,2	9,2	9,3	9,3	8,8	8,8
Liberi e Uguali	6	6	5,8	5,8	12,1	12,1	7,5	7,5
Più Europa	3,1	3,1	0,7	0,7	2,2	2,2	1,4	1,4
Italia Viva	9,4	9,4	8,3	8,3	9,5	9,5	8,8	8,8
SVP-Patt	4,1	4,1	2,4	2,4	2,3	2,3	2,6	2,6
Movimento 5 stelle	0	0	10,4	10,4	5,8	5,8	7,7	7,7
Forza Italia - Berlusconi presidente	9,4	9,4	8,6	8,6	10,9	10,9	9,3	9,3
Lega	6,5	6,5	8,6	8,6	8,5	8,5	8,3	8,3
Fratelli d'Italia - Sovranisti conservatori	6,8	6,8	9	9	10,4	10,4	9,1	9,1
Noi con l'Italia-UDC	3,5	3,5	0,6	0,6	1,8	1,8	1,3	1,3
Union Valdotaïne	0	0	1,5	1,5	0	0	0,9	0,9
Altri	1,3	1,3	3,8	3,8	4,5	4,5	3,6	3,6
Governo	41,8	41,8	30,5	30,5	22,3	22,3	29,9	29,9
Istituzionali	2,1	2,1	0,6	0,6	0,4	0,4	0,8	0,8
Percentuali	100	100	100	100	100	100	100	100
Totali in minuti	225' 9"	225' 9"	936' 58"	936' 58"	406' 48"	406' 48"	1568' 55"	1568' 55"

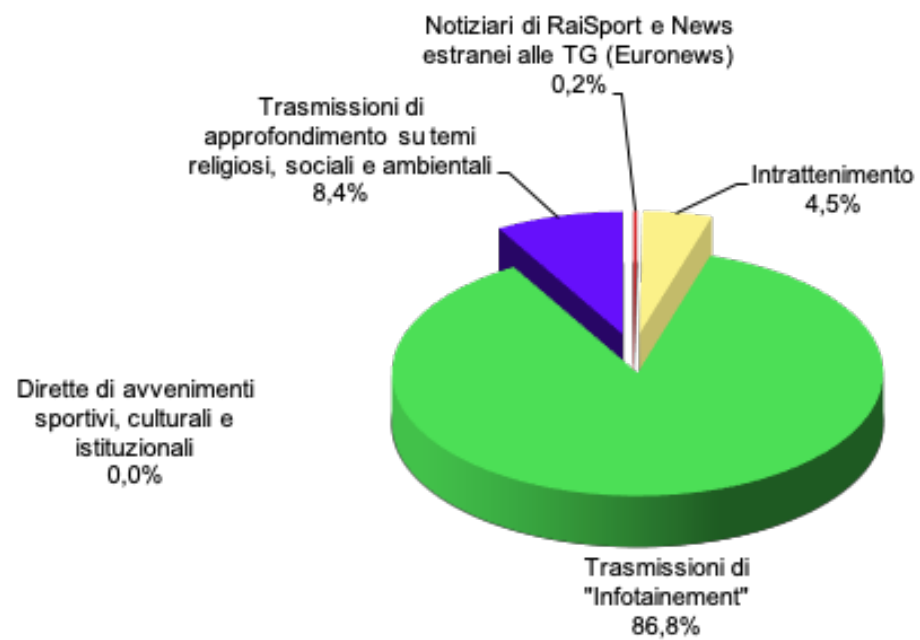


## Altro

### Distribuzione dei tempi

Soggetto	RAI 1		RAI 2		RAI 3		RAI	
	T	TGD	T	TGD	T	TGD	T	TGD
Partito Democratico	15,8	15,8	14,7	14,7	49,5	49,5	17,3	17,3
Italia Viva	2,1	2,1	0,1	0,1	0	0	1,5	1,5
Movimento 5 stelle	2,3	2,3	1,4	1,4	0	0	2	2
Forza Italia - Berlusconi presidente	14	14	11,1	11,1	3,1	3,1	12,7	12,7
Lega	9,9	9,9	0,1	0,1	0,9	0,9	7,1	7,1
Fratelli d'Italia - Sovranisti conservatori	2,5	2,5	0,1	0,1	0	0	1,8	1,8
Altri	16,7	16,7	9,6	9,6	10,6	10,6	14,7	14,7
Governo	36,7	36,7	52	52	22,1	22,1	39,5	39,5
Istituzionali	0	0	10,9	10,9	13,8	13,8	3,4	3,4
Percentuali	100	100	100	100	100	100	100	100
Totali in minuti	488' 38"	488' 38"	167' 32"	167' 32"	36' 57"	36' 57"	693' 7"	693' 7"

GENERE ALTRO - DISTRIBUZIONE DEL TEMPO "PRESENZA"  
TRA I SOTTOGENERI TELEVISIVI



\* 11 ore e 33 minuti

**Base = 693 minuti\***

## Il "tempo presenza" nei Programmi di genere "Altro" suddivisi per tipologia

Tempi in secondi

### Trasmissioni di "Infotainment"

Uno mattina	10799
La vita in diretta	9835
Che tempo che fa	5414
Storie italiane	5288
Italia si!	2086
Domenica in	798
Quante storie	791
Aspettando Le parole	440
Chi l'ha visto?	335
#maestri	307
<i>Totale</i>	36093

### Dirette di avvenimenti sportivi, culturali e istituzionali

Nessun programma nel periodo in oggetto	0
<i>Totale</i>	0

### Trasmissioni di Rai Cultura

Nessun programma nel periodo in oggetto	0
<i>Totale</i>	0

### Trasmissioni di intrattenimento

I fatti vostri	1547
Le parole della settimana	344
<i>Totale</i>	1891

### Trasmissioni di approfondimento su temi religiosi, sociali e ambientali

Patria	2829
Frontiere	512
Protestantesimo	138
O anche no	24
<i>Totale</i>	3503

### Notiziari di RaiSport e News estranei alle TG (Euronews)

Domenica Sprint-Rai Sport	100
<i>Totale</i>	100

<b>Totale complessivo</b>	<b>41587</b>
	(693 minuti)

## Le presenze politiche nei Programmi di genere "Altro" suddivisi per tipologia

Tempi in secondi

### Trasmissioni di "Infotainment"

Partito Democratico	6342	17,6%
Italia Viva	617	1,7%
Movimento 5 stelle	677	1,9%
Forza Italia - Berlusconi president	4528	12,5%
Lega	2927	8,1%
Fratelli d'Italia - Sovranisti conser	728	2,0%
Altri	5908	16,4%
Governo	12983	36,0%
Istituzionali	1383	3,8%
<i>Totale</i>	<b>36093</b>	

### Trasmissioni di intrattenimento

Forza Italia - Berlusconi president	455	24,1%
Altri	199	10,5%
Governo	1237	65,4%
<i>Totale</i>	<b>1891</b>	

### Trasmissioni di RAI Cultura

Nessun programma nel periodo i	0	0,0%
<i>Totale</i>	<b>0</b>	

### Notiziari di RaiSport e News estranei alle TG

Governo	100	5,9%
<i>Totale</i>	<b>100</b>	

### Trasmissioni di approfondimento su temi religiosi, sociali e ambientali

Partito Democratico	654	18,7%
Italia Viva	7	0,2%
Movimento 5 stelle	138	3,9%
Forza Italia - Berlusconi president	315	9,0%
Lega	13	0,4%
Fratelli d'Italia - Sovranisti conser	13	0,4%
Altri	5	0,1%
Governo	2327	66,4%
Istituzionali	31	0,9%
<i>Totale</i>	<b>3503</b>	

### Dirette di avvenimenti sportivi, culturali e istituzionali

Nessun programma nel periodo ii	0	0,0%
<i>Totale</i>	<b>0</b>	

### Totale complessivo

**41587**  
(693 minuti)











TEMPO PRESENZA NEL GENERE ALTRO  
ANDAMENTO PERCENTUALE RISPETTO A TUTTI I GENERI NEGLI ULTIMI DODICI MESI

