



Direzione Relazioni Istituzionali

## MONITORAGGIO MENSILE DEL PLURALISMO POLITICO NELLE RETI RAI

*(Luglio 2020)*

- \* *Agenda politica e principali risultati della rilevazione*
- \* *Analisi dei dati*

A cura di:



# MONITORAGGIO DEL PLURALISMO POLITICO NELLE RETI RAI

1-31 luglio 2020

L'argomento principale dell'agenda politica del mese è costituito dal possibile **accesso da parte dell'Italia ai fondi stanziati per il Meccanismo europeo di stabilità e per il *Recovery Fund***. In particolare, ha avuto spazio, soprattutto, la trattativa europea per la formulazione delle modalità di erogazione del *Recovery Fund*, con la presentazione da parte del Presidente del Consiglio alle Camere della posizione del Governo da portare al Consiglio europeo sui finanziamenti per l'emergenza sanitaria, lo svolgimento del Consiglio europeo per la formulazione delle modalità di erogazione del *Recovery Fund*, il raggiungimento di un'intesa sull'entità dei finanziamenti, sulle modalità di erogazione e sulle condizionalità del prestito, e il dibattito politico sull'istituzione di una Commissione bicamerale per la gestione dei fondi europei. Ha avuto ampia visibilità anche il confronto interno alla maggioranza sull'opportunità dell'accesso al MES. A questo tema è stato dedicato il 28% del tempo in voce.

La seconda voce è costituita dall'**emergenza sanitaria**. In particolare, hanno avuto visibilità la scoperta di nuovi focolai epidemici a Mondragone e a Bologna, il confronto sulle modalità di monitoraggio dell'andamento dell'epidemia attraverso test sierologici, e il confronto parlamentare sull'ipotesi di allungamento dello stato di emergenza al 15 ottobre, con l'audizione del Presidente del Consiglio sulla necessità di prorogare le misure straordinarie; ha avuto eco anche lo svolgimento al Senato di un convegno di studiosi e esperti contrari al prolungamento dello stato di emergenza. A questo tema è stato dedicato il 15% del tempo in voce.

La terza voce dell'agenda è costituita dal **caso Autostrade**, con il confronto interno alla Maggioranza sulla revoca della concessione per la gestione delle autostrade e l'ultimatum a ASPI per la presentazione di un piano industriale che eviti la revoca, il passo indietro di Benetton da ASPI e l'ingresso nella Società di Cassa Depositi e Prestiti. A questo tema è stato dedicato il 10% del tempo in voce.

La quarta voce dell'agenda è costituita dal confronto politico sui **provvedimenti necessari per favorire la ripartenza dell'economia** italiana, con l'avvio di alcuni provvedimenti previsti dal decreto rilancio, la proposta del Centrodestra per la sospensione delle scadenze fiscali per settembre, l'approvazione da parte del Senato del terzo scostamento di bilancio dall'inizio della crisi sanitaria, e la presentazione da parte del Ministro dell'Economia delle linee guida del cosiddetto "Decreto agosto". A questo tema è stato dedicato l'8% del tempo in voce.

La quinta voce è costituita dal varo da parte del Governo del "**Decreto semplificazioni**", la presentazione delle linee guida del Decreto da parte del Presidente del Consiglio, l'affiancamento al Decreto semplificazioni del cosiddetto "Decreto Italia veloce" per lo sblocco di 130 grandi opere. A questo tema è stato dedicato il 7% del tempo in voce.

La sesta voce è costituita dalle **politiche migratorie**, con il confronto interno alla maggioranza sulla modifica dei decreti sicurezza, e la nuova emergenza sbarchi a Lampedusa. A questo tema è stato dedicato il 3% del tempo in voce.

Sono stati trattati, inoltre, altri temi: lo svolgimento della **manifestazione unitaria del Centrodestra** di Piazza del Popolo il 4 luglio; il voto del Senato sulla **richiesta di autorizzazione a procedere** da parte della Procura di Palermo per l'ex Ministro dell'Interno Salvini; l'inchiesta aperta dalla Procura di Milano **sull'acquisto di camici sanitari** da parte della Regione Lombardia; l'incontro del Presidente della Repubblica Mattarella con il Presidente sloveno Pahor alla **foiba di Basovizza**; il confronto sulle modalità di **riapertura delle scuole** a settembre.

## PRINCIPALI RISULTATI DELLA RILEVAZIONE MENSILE

### **Telegiornali – Tutte le edizioni**

Nel mese di luglio si è rilevata un'agenda nuovamente focalizzata sulle conseguenze della **crisi sanitaria**, dal punto di vista dei provvedimenti economici interni, delle politiche dell'Ue a sostegno della ripresa economica, e dell'azione di contenimento di una eventuale "seconda ondata".

Hanno avuto ampia visibilità anche altre voci di **Policy**, come l'immigrazione e la politica delle infrastrutture.

La **politica interna** ha avuto visibilità soprattutto con la manifestazione del Centrodestra organizzata a Roma per il 4 luglio, e con il dibattito parlamentare sull'autorizzazione a procedere chiesta dalla Procura di Palermo per il caso Open Arms.

La **politica estera**, in questo periodo, non ha avuto visibilità rilevante nella cronaca politica dei notiziari, se non per uno spazio, piuttosto limitato, dedicato alla crisi libica.

Per quanto riguarda le **policy**, dunque, ha avuto spazio soprattutto la *politica economica*, con il confronto a livello europeo sul processo di messa in atto delle misure per sussidiare le economie nazionali vittime dell'emergenza sanitaria, e sulle condizionalità da mettere in atto per averne accesso, sfociato nel Consiglio europeo che ha varato il *Recovery fund*; sul piano interno, invece, il confronto si è focalizzato, da un lato, sull'opportunità del ricorso ai fondi del *Meccanismo europeo di stabilità* da parte dell'Italia; dall'altro, sull'elaborazione delle prime linee guida del cosiddetto "*Decreto agosto*" da parte del Governo, e sul dibattito parlamentare che ha portato all'approvazione del terzo *scostamento di bilancio* dall'inizio della crisi sanitaria.

Ha avuto ampia visibilità anche la *politica sanitaria*, con le politiche di tracciamento dei nuovi focolai infettivi, e con la decisione del Governo di prorogare lo stato di emergenza al 15 ottobre.

Ha avuto spazio anche la *politica sulla scuola*, con il varo da parte del Governo delle linee guida per la riapertura di settembre.

Per quanto riguarda le *policy*, hanno avuto spazio anche l'azione del Governo per favorire il riassetto proprietario della *Società Autostrade*, e l'avvio dell'esame del *Decreto semplificazioni*. Infine, ha avuto visibilità la *politica migratoria*, con il confronto interno alla maggioranza sulle modifiche dei decreti sicurezza.

La **politica interna** ha avuto spazio, soprattutto, con la *manifestazione organizzata dal Centrodestra* a Roma il 4 luglio, focalizzata sulla sfida al Governo sui temi economici, e il confronto politico sulla *richiesta di autorizzazione a procedere* nei confronti dell'ex Ministro dell'Interno Salvini.

Ha avuto visibilità anche l'avvio della *campagna elettorale* per le prossime elezioni regionali, con il confronto interno all'attuale maggioranza di Governo sulla scelta dei candidati e sulle possibili alleanze a livello locale.

Le **occasioni istituzionali** hanno avuto uno spazio limitato alle *Cerimonie del Ventaglio*, e alla *visita del Presidente della Repubblica in Slovenia*.

I **Soggetti Istituzionali** hanno avuto una visibilità concentrata sui seguenti eventi: la *crisi sanitaria*, con gli interventi del Presidente della Repubblica in occasione della riapertura dell'Opera di Roma, e della Presidente del Senato Casellati in occasione della prima del Rigoletto al Circo Massimo, il messaggio del Presidente della Repubblica rivolto agli Italiani all'estero sul tema della ricostruzione post-Covid-19, e quello dello stesso Presidente della Repubblica in occasione della Cerimonia del ventaglio, con un intervento sulla necessità di continuare a rispettare le misure di precauzione e il distanziamento inter-personale; il *confronto interno e europeo sulle misure adottate dall'Ue* per

favorire il recupero delle economie nazionali dopo la crisi sanitaria, con gli interventi del Commissario Gentiloni e del Presidente del Parlamento europeo Sassoli sul dibattito europeo sulle condizionalità e sull'entità del *Recovery Fund*, e con l'intervento del Presidente Fico, in occasione della Cerimonia del Ventaglio, per ribadire la necessità di un ruolo del Parlamento sulla definizione dei piani di spesa per il *Recovery Plan*; la *visita del Presidente della Repubblica a Bologna* per commemorare le vittime delle stragi di Ustica e della Stazione di Bologna, con il suo intervento sull'importanza della verità e del perseguimento della giustizia per la vita democratica del Paese; l'incontro del Presidente della Repubblica Mattarella con il Presidente sloveno Pahor alla *foiba di Basovizza* per rendere omaggio alle vittime delle violenze del dopoguerra; l'intervento del Presidente della Repubblica in occasione della sessione del CSM che ha nominato il Primo Presidente della Corte di Cassazione; lo svolgimento della Cerimonia del Ventaglio al Senato, con l'intervento della Presidente Casellati sull'eccessivo ricorso al DPCM da parte del Governo, e sulla sostanziale esautorazione del Parlamento nel corso della crisi sanitaria.

L'agenda politica dell'**Esecutivo** ha avuto come momenti principali: il *confronto interno e europeo sulle misure di recupero adottate dall'Ue*, con l'intervento del Presidente del Consiglio sul vertice di maggioranza del 2 luglio sul ricorso ai fondi del MES, la conferenza stampa del Presidente del Consiglio a margine della visita a Lisbona e a Madrid e dei vertici con la Cancelliera Merkel e il Primo Ministro olandese Rutte, focalizzati sulle condizionalità del *Recovery Fund*, la comunicazione alle Camere in vista del Consiglio europeo del 17 luglio sulle misure per la ripresa economica, le comunicazioni del Presidente del Consiglio a margine del Consiglio europeo sull'andamento delle trattative e sul raggiungimento di un accordo, l'informativa del Presidente del Consiglio alle Camere sui risultati del Consiglio europeo; *l'emergenza sanitaria*, con l'intervento del Ministro della Salute dopo la scoperta di nuovi focolai infettivi in Veneto e in Campania e sull'ordinanza che vieta gli ingressi e i transiti dai Paesi extra-europei a rischio di infezione, l'intervento del Presidente del Consiglio sulla necessità di una proroga dello stato di emergenza, l'informativa alle Camere del Presidente del Consiglio sulla proroga dello stato di emergenza al 15 ottobre, l'intervento del Ministro Speranza per illustrare le nuove misure di sicurezza messe in atto dopo l'aumento dei contagi in Europa; gli interventi della Ministra De Micheli e del Presidente del Consiglio *sul riassetto della Società Autostrade* e sulla gestione del nuovo Ponte San Giorgio a Genova, gli interventi del Ministro Gualtieri e del Presidente del Consiglio al raggiungimento di un accordo con Atlantia per il *riassetto proprietario di ASPI*; l'intervento del Presidente del Consiglio al Congresso della Uil sui risultati del vertice di maggioranza per definire le linee guida del Decreto semplificazioni, e l'intervento della Ministra De Micheli per la presentazione del decreto "Italia veloce" sulla riqualificazione infrastrutturale delle vie di comunicazione del Paese; *gli interventi del Governo per il rilancio dell'economia e del consumo familiare*, con la presentazione da parte del Ministro Franceschini del bonus vacanze, l'intervento del Presidente del Consiglio sulla necessità di una riforma fiscale organica, gli interventi del Ministro Gualtieri e del Sottosegretario Misiani sulle linee guida del cosiddetto "Decreto agosto" e sulle possibili rimodulazioni delle scadenze fiscali di settembre; l'informativa della Ministra dell'Istruzione alle Camere in merito alla strategia per la *riapertura delle scuole*, in particolare sull'obbligatorietà dei tamponi per il personale scolastico, sull'adeguamento infrastrutturale e del personale, e sull'acquisto di banchi adatti al distanziamento interpersonale; *le politiche migratorie*, con gli interventi della Ministra dell'Interno sulle linee guida per la riforma dei "Decreti sicurezza", sui controlli anti-Covid nei centri di accoglienza siciliani, e sulle misure allo studio per fronteggiare la nuova ondata migratoria; la vista del Presidente del Consiglio a Venezia in occasione del primo collaudo della barriera anti-acqua alta MOSE; l'intervento del Ministro degli Esteri sulla vicenda del *processo a carico dei due fucilieri della Marina militare* per una sparatoria avvenuta nell'Oceano indiano, con la sentenza del Tribunale dell'Aja che riconosce la giurisdizione italiana sui due militari.

In questo mese, il tempo presenza complessivo nei notiziari è stato di **420** minuti, un dato superiore rispetto a quello rilevato nel mese precedente. La presenza in voce complessiva del **Governo** è pari

al 31%. La presenza dei **Soggetti Istituzionali** è stata pari al 10%. In termini di presenza diretta (TGD) sono in evidenza: Lega (12%), PD (11%), M5S (11%), FI (8%), FDI (6%), Altri (5%), IV (2%).

### **Telegiornali del Prime Time**

In questo mese, il tempo presenza complessivo nei notiziari del *Prime Time* è stato di **196** minuti. Per i telegiornali del *Prime Time* si registra una quota dello spazio per il **Governo** inferiore rispetto a quella del totale delle edizioni (dal 31 al 29%), così come per i **Soggetti Istituzionali** (dal 10% al 9%). In termini di presenza diretta (TGD), sono in evidenza: PD (14%), Lega (11%), M5S (10%), FI (8%), Fratelli d'Italia (7%), Altri (6%), IV (3%).

### **Programmi di approfondimento di rete (fino al 17 luglio)**

In questo genere di programmi, gli esponenti del **Governo** hanno ottenuto il 24%, mentre i **Soggetti Istituzionali** hanno avuto lo 0,1% di spazio in voce. In termini di presenza diretta (TGD) sono in evidenza: Lega (19%), FI (12%), PD (11%), M5s (10%), Altri (7%), FDI (7%), IV (4%), +Eu (3%). Per quanto riguarda i programmi di informazione, il tempo presenza complessivo è stato di **594** minuti; sono andati in onda *i seguenti programmi*: **RAI3**: Agorà, Cartabianca, Mi manda Rai3, Report.

### **Trasmissioni ricondotte alla responsabilità delle TG (dal 18 luglio, ai sensi della legge 28/2000)**

In questo genere di programmi, gli esponenti del **Governo** hanno ottenuto il 17%, mentre i **Soggetti Istituzionali** hanno avuto l'1,6% di spazio in voce. In termini di presenza diretta (TGD) sono in evidenza: Lega (15%), PD (13%), FI (9%), M5s (9%), Altri (9%), LEU (8%), FDI (8%), IV (7%), +Eu (3%).

Per quanto riguarda i programmi di informazione, il tempo presenza complessivo è stato di **594** minuti; sono andati in onda *i seguenti programmi*: **RAI1**: La vita in diretta, Uno mattina Estate; **RAI3**: Agorà, Cartabianca, Mi manda Rai3, Presadiretta, Quante storie.

### **Rubriche a cura delle Testate Giornalistiche**

In questo genere di programmi, gli esponenti del **Governo** hanno ottenuto il 17%, mentre i **Soggetti Istituzionali** hanno avuto il 4% del tempo in voce. In termini di presenza diretta (TGD), sono in evidenza: PD (15%), FI (14%), Lega (13%), Altri (11%), FDI (9%), M5s (5%), IV (5%), LEU (4%).

Per quanto riguarda le rubriche a cura delle TG, il tempo presenza complessivo è stato di **309** minuti; sono andati in onda *i seguenti programmi*: **TG1**: Speciale TG1; **TG2**: TG2 Dossier, TG2 Italia, TG2 Le storie-Dossier, TG2 Post, TG2 Sì viaggiare; **TG3**: TG3 Linea notte, TG3 Speciale.

### **Altro**

In questo genere di programmi, che rappresenta una quota pari al 2,4% del tempo "presenza" complessivo, gli esponenti del **Governo** hanno ottenuto il 16% dello spazio in voce, mentre i **Soggetti Istituzionali** hanno avuto il 13% del tempo in voce. In termini di presenza diretta (TGD) sono in evidenza: Altri (36%), PD (24%), Lega (3%). Il tempo presenza complessivo è stato di 79 minuti. Va ricordato che la grande eterogeneità dei programmi riclassificati sotto questo genere rende il dato aggregato poco significativo.



## Direzione Relazioni Istituzionali

L'Osservatorio di Pavia effettua il monitoraggio del pluralismo politico nella programmazione nazionale delle tre reti generaliste con le seguenti modalità.

### Metodologia

Viene monitorata l'intera programmazione delle tre reti generaliste, 24 ore al giorno, dalla quale viene estratta ogni interazione in cui l'attenzione viene fatta vertere dall'emittente su un soggetto pertinente, in qualsiasi genere di programma.

#### *Le variabili rilevate:*

- Giorno
- Ora
- Programma
- Nome e cognome soggetto pertinente
- Ruolo politico
- Appartenenza politica
- T (Tempo Totale, indica la attenzione complessiva dedicata al soggetto pertinente, sia che parli direttamente, sia che altri parlino delle sue posizioni)
- TGD (Tempo gestito direttamente, indica il solo tempo della sua presenza diretta in voce)
- Argomento dell'intervento

#### *I soggetti pertinenti*

Si intende per soggetto pertinente qualsiasi soggetto a cui è possibile attribuire con certezza un'appartenenza politica "pubblica", ossia:

- Esponenti politici eletti nel Parlamento nazionale
- Esponenti del Governo nazionale
- Esponenti Istituzionali Nazionali (Presidente della Repubblica, Presidenti di Camera e Senato, Commissario Europeo di nazionalità italiana)
- Esponenti politici eletti in assemblee regionali o locali (con l'esclusione di consiglieri e membri delle giunte circoscrizionali)
- Esponenti dei Governi locali (Presidente di Regione, Provincia, Sindaco, Assessore e consigliere regionale, provinciale e comunale)
- Esponenti politici privi di cariche elettive, ma membri di Organi direttivi nazionali o regionali dei Partiti politici di rilevanza nazionale.
- Qualunque soggetto venga presentato, dal giornalista o nel sottopancia, in un programma di informazione o di approfondimento, come esponente di un Partito politico di rilevanza nazionale, anche non presente in Parlamento. La rilevanza nazionale di un Partito o di un Movimento deriva dalla presenza attiva e continuativa in elezioni di rilevanza nazionale, anche se non coronata dall'elezione di propri rappresentanti, o dalla presenza e da una visibilità attiva e continuativa derivante da battaglie sociali, culturali o politiche.
- Secondo il Manuale di procedure operative dell'AgCom per il monitoraggio, sono da ritenere soggetti politici anche "gli esponenti qualificati, ossia esponenti che, sebbene non eletti e non collocabili ai livelli organizzativi e funzionali delle formazioni politiche, rivestono posizioni di rilievo in termini di influenza all'interno di una formazione politica".

- Sempre secondo il Manuale di procedure operative dell'AgCom, i soggetti che hanno una funzione Istituzionale o di Governo devono essere rilevati sulla base della loro funzione nell'ambito della cornice comunicativa in cui sono inseriti: istituzionale o politica.<sup>1</sup>

### Note e criteri di lettura

Necessaria premessa per ogni possibile valutazione è la statuizione regolamentare, fissata dall'Agcom con la delibera n. 22/06/CSP, *Disposizioni applicative delle norme e dei principi vigenti in materia di comunicazione politica e parità di accesso ai mezzi di informazione nei periodi non elettorali*.

L'articolo 2, occupandosi specificamente della regolamentazione delle **Trasmissioni di informazione e approfondimento**, stabilisce nei commi 1 e 2 che:

- Tutte le trasmissioni di informazione, compresi i telegiornali, le rubriche e le trasmissioni di approfondimento devono rispettare i principi di completezza e correttezza dell'informazione, obiettività, equità, lealtà, imparzialità, pluralità dei punti di vista e parità di trattamento.
- Nei programmi di informazione e di approfondimento l'equilibrio delle presenze deve essere assicurato durante il ciclo della trasmissione, dando, ove possibile, preventiva notizia degli interventi programmati.

La *ratio* della norma risiede nella consapevolezza che particolari contingenze nazionali o internazionali richiedano, anche nei programmi destinati prevalentemente al commento e al confronto, e non alla trattazione della pura cronaca politica, la presenza privilegiata di esponenti di particolari forze politiche o di particolari Istituzioni; e che tali momenti di sovra-rappresentazione relativa di forze politiche e di Istituzioni vadano bilanciati non all'interno dello stesso breve periodo interessato dalla contingenza, ma sul più ampio periodo costituito dall'intera programmazione stagionale: solo sulla base di quest'ultima andrà, quindi, valutata l'effettiva presenza, all'interno di una trasmissione di approfondimento, della rispetto, tra l'altro, dei principi di equità e di pluralità di punti di vista.

È particolarmente importante, dunque, valutare i dati che seguono sulla base dell'agenda politica analiticamente riportata nell'introduzione: un dato apparentemente sovra o sottodimensionato per una forza politica o per il Governo va letto contestualmente agli argomenti che hanno composto il dibattito politico nel corso del mese in oggetto, per essere correttamente valutato.

In secondo luogo, si sottolinea che la lettura della classifica dei soggetti individuali presentata alle pagine 9-14 ha valore puramente indicativo, e non è coretto utilizzarla per valutare l'effettivo rispetto del pluralismo informativo; questo dev'essere valutato, invece, attraverso la lettura delle tabelle aggregate per forze politiche, e in un ambito temporale congruo rispetto ai criteri indicati nel paragrafo precedente.

Il pluralismo politico, infatti, non può essere valutato solo tenendo in considerazione l'esposizione dei *leader*. Ogni forza politica ha le proprie dinamiche interne, e il proprio stile comunicativo, più o meno verticistico, di cui l'informazione giornalistica non può non tenere conto; la valutazione del pluralismo fatta solo tenendo in considerazione la percentuale di tempo in voce destinata ai principali soggetti individuali, dunque, snatura l'essenza stessa del pluralismo, che consiste, appunto, nel dar conto della pluralità di voci presenti nel panorama politico nazionale, e della complessità delle posizioni.

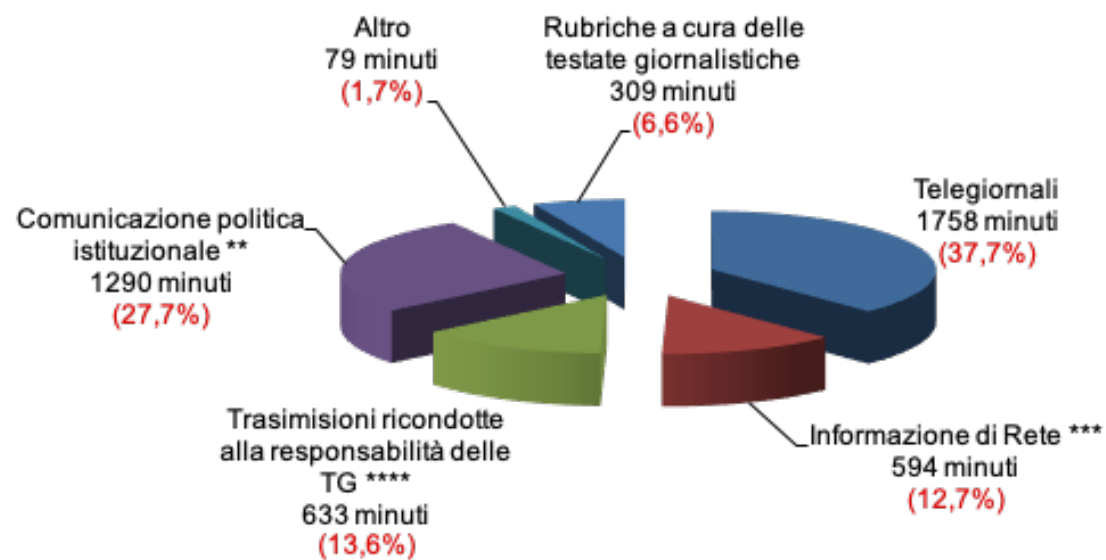
A cura di:



<sup>1</sup> «Per la rilevazione dei tempi relativi ad esponenti politici con cariche istituzionali si adottano i seguenti criteri:

1. Nel caso in cui l'esponente politico con cariche istituzionali intervenga in qualità di rappresentante politico, il suo tempo viene attribuito al partito;
2. Se l'esponente politico intervenga in qualità della carica istituzionale che ricopre, il tempo è attribuito al soggetto istituzionale.» (*Pluralismo politico/istituzionale in Televisione, Criteri di rilevazione*)

## DISTRIBUZIONE DEL TEMPO "TOTALE" PER GENERE DI TRASMISSIONE



\*\*\*\* Dal 18 luglio 2020, ai sensi della legge 28/2000

\*\*\* Fino al 17 luglio 2020

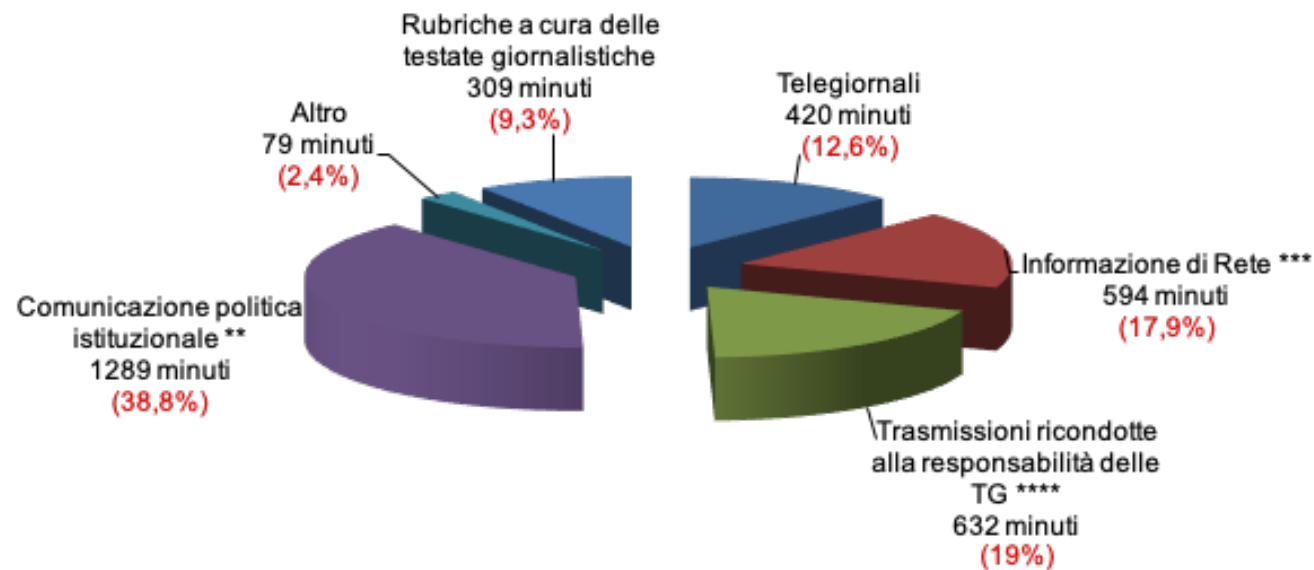
\*\* Trasmissioni a cura di RAI Parlamento, Comunicazione politica referendaria

\* 77 ore e 43 minuti

**Base = 4663 minuti \***



## DISTRIBUZIONE DEL TEMPO "PRESENZA" PER GENERE DI TRASMISSIONE



\*\*\*\* Dal 18 luglio 2020, ai sensi della legge 28/2000

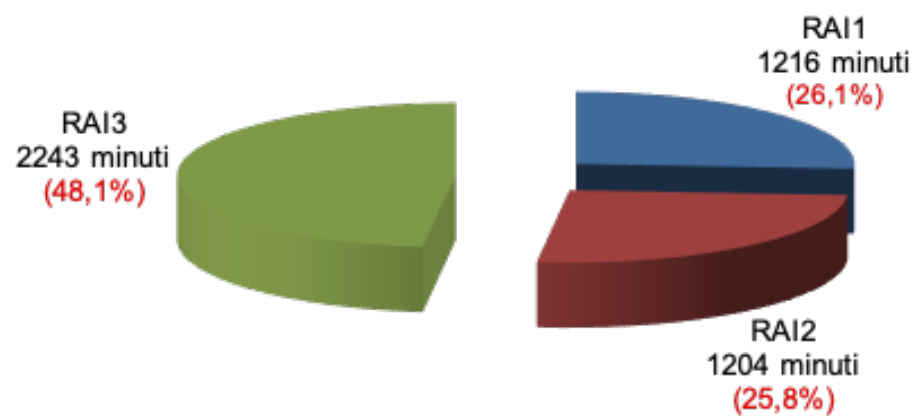
\*\*\* Fino al 17 luglio 2020

\*\* Trasmissioni a cura di RAI Parlamento, Comunicazione politica referendaria

\* 55 ore e 23 minuti

**Base = 3323 minuti \***

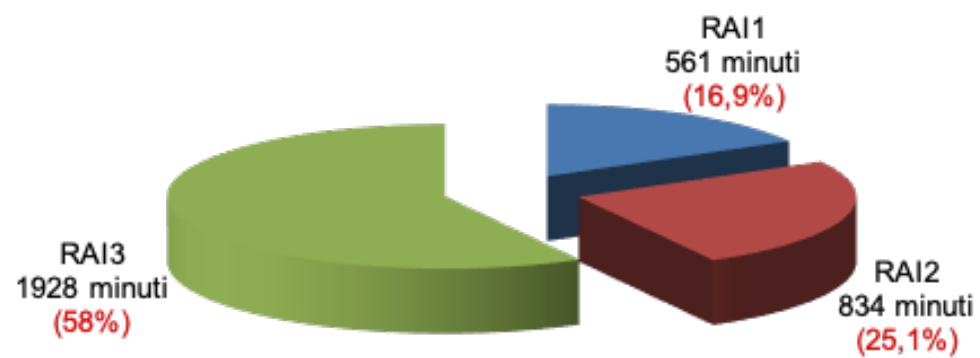
## DISTRIBUZIONE DEL TEMPO "TOTALE" PER RETE



\* 77 ore e 43 minuti

**Base = 4663 minuti \***

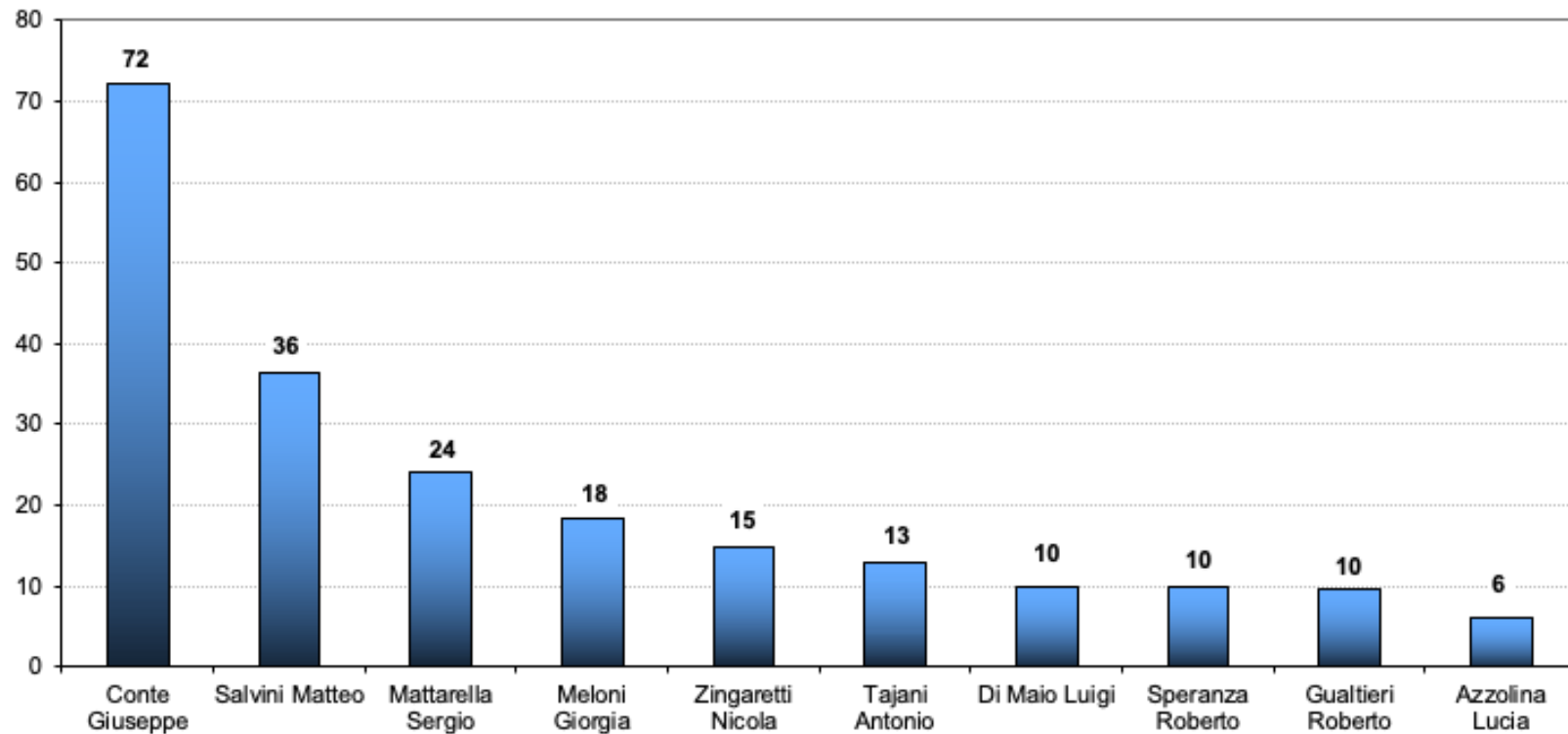
## DISTRIBUZIONE DEL TEMPO "PRESENZA" PER RETE



\* 55 ore e 23 minuti

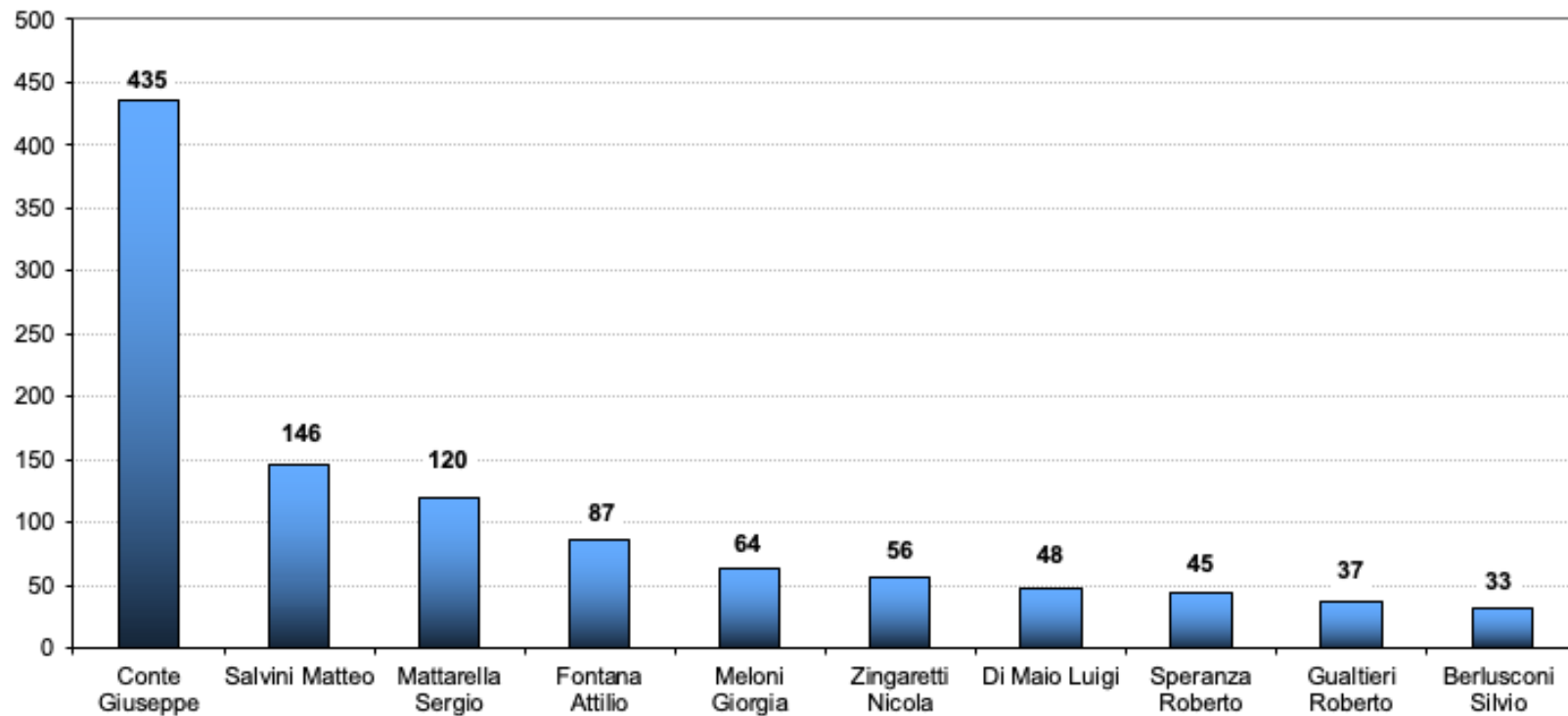
**Base = 3323 minuti \***

### VISIBILITA' DEGLI ESPONENTI POLITICI NEI TELEGIORNALI RAI Tempo "presenza" (in minuti)



NB: i valori in cifre sono approssimati al minuto intero più vicino, mentre l'altezza degli istogrammi tiene conto anche dei secondi.

### VISIBILITA' DEGLI ESPONENTI POLITICI NEI TELEGIORNALI RAI Tempo "totale" (in minuti)

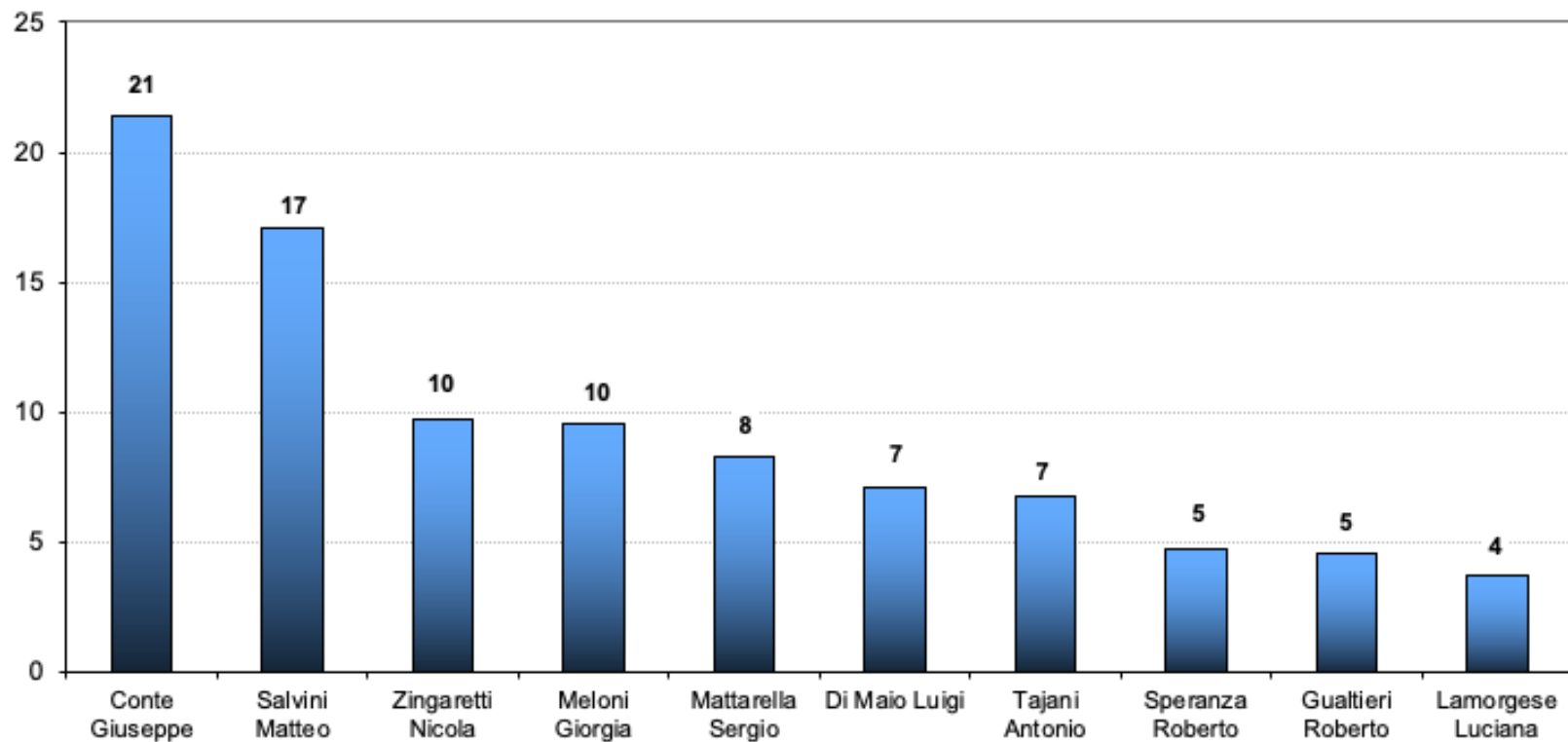


NB: i valori in cifre sono approssimati al minuto intero più vicino, mentre l'altezza degli istogrammi tiene conto anche dei secondi.

**Telegiornali**  
**Tempi relativi ai soggetti pertinenti (in minuti)**

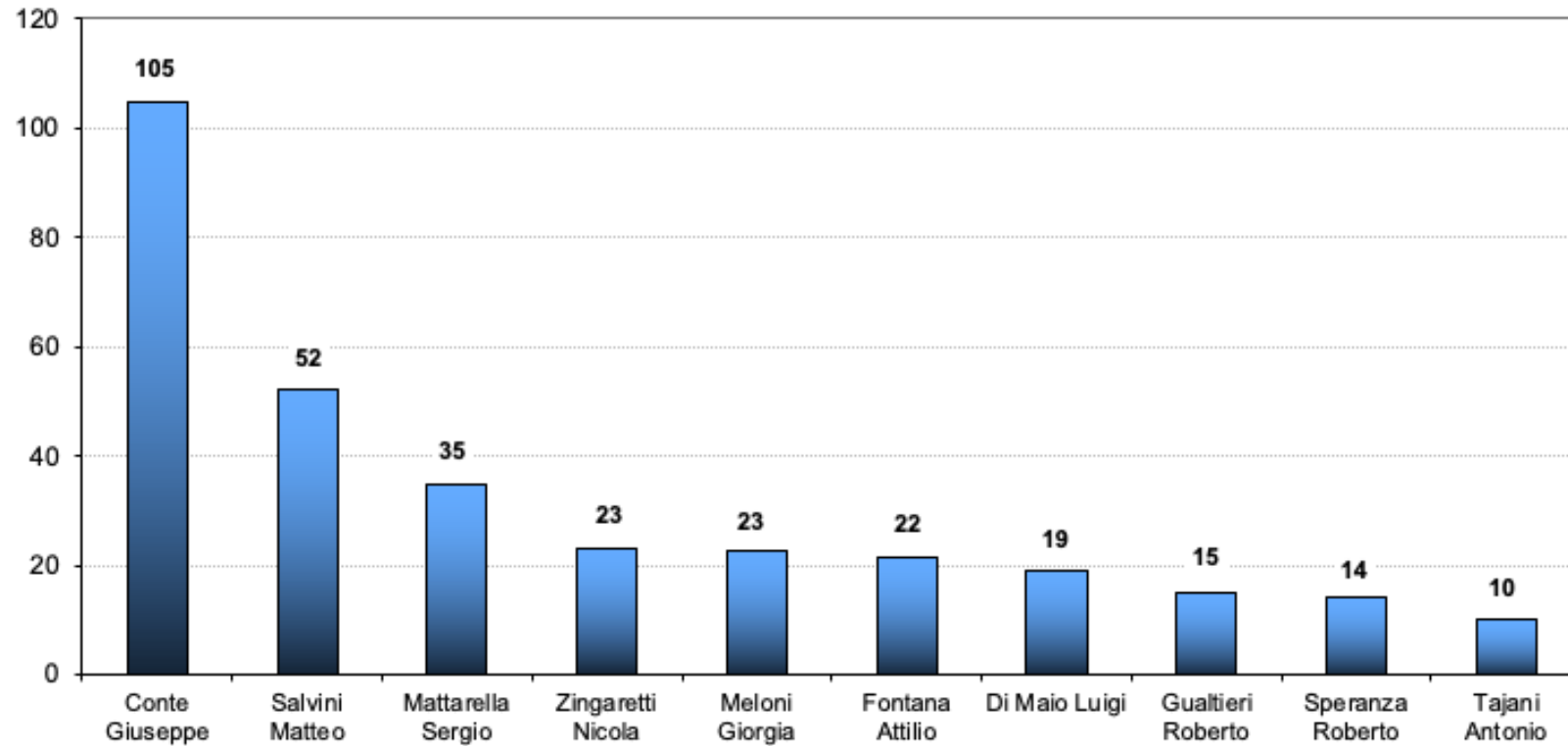
Soggetto pertinente	TG1		TG2		TG3		TOTALE	
	Totale	Presenza	Totale	Presenza	Totale	Presenza	Totale	Presenza
CONTE	246	38	105	19	85	16	435	72
SALVINI	55	14	53	13	38	10	146	36
MATTARELLA	49	8	35	8	36	8	120	24
MELONI	30	7	21	7	13	5	64	18
ZINGARETTI	29	6	15	4	12	5	56	15
TAJANI	17	7	7	4	3	1	27	13
DI MAIO	30	6	9	1	9	3	48	10
SPERANZA	28	7	8	2	8	1	45	10
GUALTIERI	15	3	15	3	8	4	37	10
AZZOLINA	9	2	6	1	7	3	22	6
FICO	11	3	4	1	5	2	21	6
ALBERTI CASELLATI	5	2	9	3	4	1	18	6
FONTANA	34	2	20	1	33	2	87	5
LAMORGESE	13	3	6	1	6	1	25	4
SILVESTRI	1	1	2	2	1	1	5	4
PERILLI	2	2	2	1	1	1	5	4
BONETTI	0	0	0	0	4	4	5	4
DE MICHELI	6	1	5	2	5	1	16	4
SASSOLI	5	1	1	0	5	2	12	4
LOLLOBRIGIDA	1	1	2	2	1	1	4	4

**VISIBILITA' DEGLI ESPONENTI POLITICI NEI TELEGIORNALI RAI  
DEL PRIME TIME  
Tempo "presenza" (in minuti)**



NB: i valori in cifre sono approssimati al minuto intero più vicino, mentre l'altezza degli istogrammi tiene conto anche dei secondi.

**VISIBILITA' DEGLI ESPONENTI POLITICI NEI TELEGIORNALI RAI  
DEL PRIME TIME  
Tempo "totale" (in minuti)**



NB: i valori in cifre sono approssimati al minuto intero più vicino, mentre l'altezza degli istogrammi tiene conto anche dei secondi.



**Telegiornali *Prime Time***  
**Tempi relativi ai soggetti pertinenti (in minuti)**

Soggetto pertinente	TG1		TG2		TG3		TOTALE	
	Totale	Presenza	Totale	Presenza	Totale	Presenza	Totale	Presenza
CONTE	40	7	31	8	34	7	105	21
SALVINI	14	6	21	6	16	5	52	17
ZINGARETTI	9	3	6	3	7	4	23	10
MELONI	9	4	7	3	7	3	23	10
MATTARELLA	12	3	11	3	11	3	35	8
DI MAIO	9	4	4	1	6	2	19	7
TAJANI	5	3	4	3	1	1	10	7
SPERANZA	8	3	3	1	4	1	14	5
GUALTIERI	4	1	7	2	4	1	15	5
LAMORGESE	5	3	2	0	3	1	9	4
BONETTI	0	0	0	0	4	4	4	4
VELTRONI	0	0	0	0	4	3	4	3
ALBERTI CASELLATI	2	0	4	2	1	0	7	3
BOCCIA	0	0	0	0	5	3	5	3
FICO	5	1	1	0	2	1	8	3
PIANO	2	2	1	1	0	0	3	2
AZZOLINA	1	0	3	1	4	1	8	2
LOLLOBRIGIDA	1	1	2	2	0	0	3	2
SASSOLI	1	0	0	0	3	2	4	2
DE MICHELI	2	1	2	1	2	0	6	2

## Telegiornali

### Distribuzione dei tempi

Soggetto	TG1		TG2		TG3		TG RAI	
	T	TGD	T	TGD	T	TGD	T	TGD
Partito Democratico	8,7	9,7	9,5	10,8	10,3	14,7	9,3	11,4
Liberi e Uguali	1,6	1,3	1,4	1,2	1,5	1,1	1,5	1,2
Civica Popolare	0,0	0,0	0,0	0,0	0,1	0,2	0,0	0,1
Più Europa	0,6	1,3	0,9	1,7	1,0	1,5	0,8	1,5
Federazione dei Verdi	0,0	0,0	0,1	0,4	0,0	0,0	0,1	0,1
Partito Socialista Italiano	0,0	0,0	0,1	0,3	0,0	0,0	0,0	0,1
Italia Viva	2,8	1,2	3,6	3,3	3,2	2,0	3,1	2,1
SVP-Patt	0,0	0,1	0,0	0,0	0,0	0,0	0,0	0,0
Movimento 5 stelle	7,8	10,2	8,6	12,7	7,8	10,4	8,0	11,1
Per le Autonomie	0,0	0,1	0,0	0,1	0,1	0,2	0,0	0,1
Forza Italia - Berlusconi presidente	6,9	7,8	6,6	9,4	5,7	5,0	6,5	7,5
Lega	12,9	11,4	17,1	12,7	18,9	11,9	15,5	12,0
Fratelli d'Italia - Sovranisti conservatori	4,7	5,5	5,9	7,8	4,2	5,7	4,9	6,3
Noi con l'Italia-UDC	0,1	0,1	0,5	0,9	0,1	0,2	0,2	0,4
UDC	0,0	0,0	0,1	0,5	0,0	0,0	0,0	0,2
Radicali Italiani	0,0	0,0	0,2	0,3	0,0	0,0	0,1	0,1
Altri	2,1	4,6	2,6	5,7	2,2	3,6	2,3	4,7
Governo	42,2	37,0	32,5	23,1	32,7	31,4	37,3	31,0
Istituzionali	9,6	9,7	10,3	9,1	12,2	12,1	10,4	10,1
Percentuali	100	100	100	100	100	100	100	100
Totali in minuti	822' 49"	167' 47"	505' 36"	137' 11"	430' 0"	114' 51"	1758' 25"	419' 49"

## Tg Prime Time

### Distribuzione dei tempi

Soggetto	TG1		TG2		TG3		TG RAI	
	T	TGD	T	TGD	T	TGD	T	TGD
Partito Democratico	10,2	10,5	9,7	11,0	13,2	18,5	11,1	13,5
Liberi e Uguali	1,8	2,0	1,5	1,6	1,4	1,2	1,6	1,6
Civica Popolare	0,0	0,0	0,0	0,0	0,2	0,4	0,1	0,1
Più Europa	0,9	1,0	1,4	2,1	1,8	1,8	1,4	1,6
Federazione dei Verdi	0,0	0,0	0,0	0,0	0,0	0,0	0,0	0,0
Italia Viva	1,9	1,2	4,2	4,7	3,2	2,1	3,1	2,7
Movimento 5 stelle	9,0	11,4	8,1	10,5	7,2	8,4	8,1	10,0
Forza Italia - Berlusconi presidente	6,7	9,3	6,8	9,2	6,5	6,0	6,7	8,1
Lega	13,2	11,9	18,1	12,5	15,3	10,0	15,5	11,4
Fratelli d'Italia - Sovranisti conservatori	5,5	7,6	6,0	8,2	4,4	5,2	5,3	6,9
Noi con l'Italia-UDC	0,0	0,0	0,5	0,6	0,2	0,3	0,2	0,3
UDC	0,0	0,0	0,1	0,4	0,0	0,0	0,0	0,1
Altri	4,2	7,3	3,0	6,1	2,8	4,6	3,3	6,0
Governo	35,4	28,4	31,6	24,9	34,2	32,6	33,6	28,9
Istituzionali	11,2	9,4	9,0	8,2	9,6	8,9	10,0	8,8
Percentuali	100	100	100	100	100	100	100	100
Totali in minuti	194' 24"	65' 28"	179' 34"	61' 46"	199' 55"	68' 21"	573' 53"	195' 35"

## Rubriche Nazionali a cura delle Testate Giornalistiche

### Distribuzione dei tempi

Soggetto	RAI 1		RAI 2		RAI 3		RAI	
	T	TGD	T	TGD	T	TGD	T	TGD
Partito Democratico	26,1	26,1	13,6	13,6	1,6	1,6	15,3	15,3
Liberi e Uguali	2,0	2,0	4,2	4,2	1,5	1,5	3,6	3,7
Federazione dei Verdi	0,0	0,0	1,3	1,3	0,0	0,0	1,0	1,0
Italia Viva	0,0	0,0	6,4	6,4	1,7	1,7	5,1	5,1
Movimento 5 stelle	20,8	20,8	1,9	1,9	1,7	1,7	5,3	5,3
Forza Italia - Berlusconi presidente	9,1	9,1	16,2	16,3	1,3	1,3	14,2	14,3
Lega	7,6	7,6	14,8	14,8	1,5	1,4	12,9	12,9
Fratelli d'Italia - Sovranisti conservatori	15,5	15,5	7,8	7,8	3,2	3,3	9,0	9,0
Noi con l'Italia-UDC	0,0	0,0	1,9	1,9	0,0	0,0	1,5	1,5
Altri	6,1	6,1	13,6	13,4	0,0	0,0	11,6	11,4
Governo	12,8	12,8	18,0	18,1	6,5	6,5	16,5	16,5
Istituzionali	0,0	0,0	0,3	0,3	81,0	81,0	4,0	4,0
Percentuali	100	100	100	100	100	100	100	100
Totali in minuti	55' 32"	55' 32"	239' 28"	238' 52"	14' 22"	14' 21"	309' 22"	308' 45"

## Programmi di approfondimento di rete \*

### Distribuzione dei tempi

Soggetto	RAI 1		RAI 2		RAI 3		RAI	
	T	TGD	T	TGD	T	TGD	T	TGD
Partito Democratico	0,0	0,0	0,0	0,0	11,1	11,1	11,1	11,1
Liberi e Uguali	0,0	0,0	0,0	0,0	2,2	2,2	2,2	2,2
Più Europa	0,0	0,0	0,0	0,0	3,4	3,4	3,4	3,4
Italia Viva	0,0	0,0	0,0	0,0	4,4	4,4	4,4	4,4
Movimento 5 stelle	0,0	0,0	0,0	0,0	10,2	10,2	10,2	10,2
Forza Italia - Berlusconi presidente	0,0	0,0	0,0	0,0	11,8	11,8	11,8	11,8
Lega	0,0	0,0	0,0	0,0	18,9	18,9	18,9	18,9
Fratelli d'Italia - Sovranisti conservatori	0,0	0,0	0,0	0,0	7,1	7,1	7,1	7,1
Altri	0,0	0,0	0,0	0,0	7,4	7,4	7,4	7,4
Governo	0,0	0,0	0,0	0,0	23,5	23,5	23,5	23,5
Istituzionali	0,0	0,0	0,0	0,0	0,0	0,0	0,0	0,0
Percentuali	100	100	100	100	100	100	100	100
Totali in minuti	0' 0"	0' 0"	0' 0"	0' 0"	594' 17"	594' 17"	594' 17"	594' 17"

\* Fino al 17 luglio

## Trasmissioni ricondotte alla responsabilità delle TG \*

### Distribuzione dei tempi

Soggetto	RAI 1		RAI 2		RAI 3		RAI	
	T	TGD	T	TGD	T	TGD	T	TGD
Partito Democratico	24,0	24,0	0,0	0,0	10,2	10,2	13,2	13,2
Liberi e Uguali	3,7	3,7	0,0	0,0	8,6	8,6	7,6	7,6
Più Europa	0,0	0,0	0,0	0,0	3,4	3,4	2,7	2,7
Federazione dei Verdi	7,0	7,0	0,0	0,0	0,0	0,0	1,5	1,5
Italia Viva	1,5	1,5	0,0	0,0	7,9	7,9	6,5	6,5
Movimento 5 stelle	8,5	8,5	0,0	0,0	9,3	9,3	9,1	9,1
Forza Italia - Berlusconi presidente	6,6	6,6	0,0	0,0	10,2	10,2	9,4	9,4
Lega	5,5	5,5	0,0	0,0	17,5	17,5	15,0	15,0
Fratelli d'Italia - Sovranisti conservatori	4,7	4,7	0,0	0,0	8,5	8,5	7,6	7,6
Forza nuova - Italia agli Italiani	0,0	0,0	0,0	0,0	0,3	0,3	0,2	0,2
Altri	17,4	17,4	0,0	0,0	6,4	6,4	8,8	8,8
Governo	20,4	20,4	0,0	0,0	15,8	15,8	16,8	16,8
Istituzionali	0,7	0,7	0,0	0,0	1,9	1,9	1,6	1,6
Percentuali	100	100	100	100	100	100	100	100
Totali in minuti	137' 36"	137' 36"	0' 0"	0' 0"	495' 1"	494' 51"	632' 37"	632' 27"

\* Dal 18 luglio, ai sensi della legge 28/2000

## Notiziari a cura di RAI Parlamento

### Distribuzione dei tempi

Soggetto	RAI 1		RAI 2		RAI 3		RAI	
	T	TGD	T	TGD	T	TGD	T	TGD
Partito Democratico	0	0	6,4	6,5	10,3	10,3	6,6	6,7
Federazione dei Verdi	0	0	9,9	10	0	0	9	9,1
Italia Viva	0	0	1,1	1,1	0	0	1	1
Movimento 5 stelle	0	0	29,9	28,6	18,3	18,3	28,6	27,3
Forza Italia - Berlusconi presidente	0	0	4	4,1	11,9	11,9	4,5	4,6
Lega	0	0	15,1	15,4	0	0	13,7	14
Fratelli d'Italia - Sovranisti conservatori	0	0	13,5	13,8	19	19	13,7	14
Radicali Italiani	0	0	13,2	13,4	0	0	12	12,2
Governo	0	0	4,2	4,3	13,5	13,5	4,8	4,9
Istituzionali	100	100	2,7	2,8	27	27	6,1	6,2
Percentuali	100	100	100	100	100	100	100	100
Totali in minuti	0' 25"	0' 25"	24' 39"	24' 13"	2' 6"	2' 6"	27' 10"	26' 44"

## Rubriche a cura di RAI Parlamento

### Distribuzione dei tempi

Soggetto	RAI 1		RAI 2		RAI 3		RAI	
	T	TGD	T	TGD	T	TGD	T	TGD
Partito Democratico	21,4	21,4	26,4	26,4	0	0	22,9	22,9
Liberi e Uguali	8,3	8,3	0	0	0	0	5,9	5,9
Italia Viva	3	3	3,7	3,7	0	0	3,2	3,2
Movimento 5 stelle	17,6	17,6	21,6	21,6	0	0	18,7	18,7
Forza Italia - Berlusconi presidente	18,6	18,6	21,2	21,2	0	0	19,4	19,4
Lega	11,3	11,3	3,8	3,8	0	0	9,1	9,1
Fratelli d'Italia - Sovranisti conservatori	19,8	19,8	23,3	23,3	0	0	20,8	20,8
Percentuali	100	100	100	100	100	100	100	100
Totali in minuti	80' 37"	80' 37"	32' 41"	32' 41"	0' 0"	0' 0"	113' 18"	113' 18"



## Programmi istituzionali a cura di RAI Parlamento

### Distribuzione dei tempi

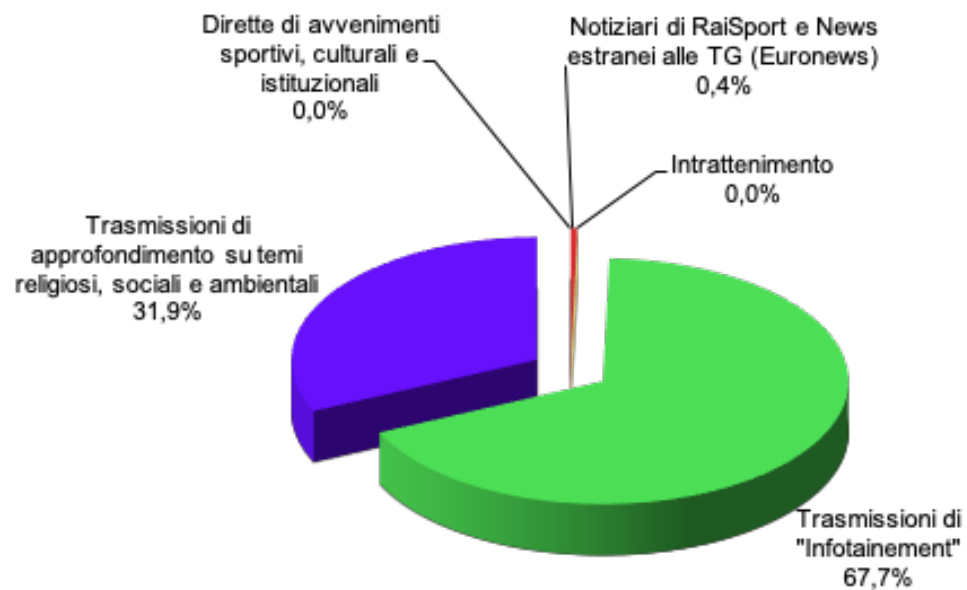
Soggetto	RAI 1		RAI 2		RAI 3		RAI	
	T	TGD	T	TGD	T	TGD	T	TGD
Partito Democratico	12,5	12,5	9,7	9,7	8,5	8,5	9,2	9,2
Liberi e Uguali	0	0	9,9	9,9	6,1	6,1	7	7
Più Europa	9,8	9,8	0,8	0,8	1,1	1,1	1,5	1,5
Italia Viva	14,2	14,2	7,1	7,1	8,9	8,9	8,6	8,6
SVP-Patt	0	0	1,7	1,7	2,5	2,5	2,1	2,1
Movimento 5 stelle	0	0	12,8	12,8	7,2	7,2	8,7	8,7
Per le Autonomie	12,9	12,9	0	0	0	0	0,8	0,8
Forza Italia - Berlusconi presidente	4,1	4,1	11,5	11,5	8	8	9	9
Lega	0	0	13,6	13,6	10,1	10,1	10,7	10,7
Fratelli d'Italia - Sovranisti conservatori	10,1	10,1	10,7	10,7	8,9	8,9	9,6	9,6
Noi con l'Italia-UDC	0	0	1,5	1,5	1,7	1,7	1,5	1,5
Radicali Italiani	0	0	0	0	0,3	0,3	0,2	0,2
Union Valdotaïne	0	0	1,4	1,4	0	0	0,5	0,5
Altri	0	0	0,6	0,6	4,1	4,1	2,7	2,7
Governo	36,4	36,4	18,3	18,3	32,5	32,5	27,7	27,7
Istituzionali	0	0	0,4	0,4	0,1	0,1	0,2	0,2
Percentuali	100	100	100	100	100	100	100	100
Totali in minuti	71' 52"	71' 52"	394' 17"	394' 17"	682' 13"	682' 13"	1148' 22"	1148' 22"

## Altro

### Distribuzione dei tempi

Soggetto	RAI 1		RAI 2		RAI 3		RAI	
	T	TGD	T	TGD	T	TGD	T	TGD
Partito Democratico	23	23	50,6	50,6	19,3	19,3	24,2	24,2
Liberi e Uguali	0	0	0	0	6,8	6,8	2,2	2,2
Forza Italia - Berlusconi presidente	3,7	3,7	0	0	0,6	0,6	2,4	2,4
Lega	3,8	3,8	0	0	3,5	3,5	3,4	3,4
CasaPound	0	0	0	0	1,9	1,9	0,6	0,6
Forza nuova - Italia agli Italiani	0	0	0	0	6,7	6,7	2,1	2,1
Altri	29,4	29,4	12,6	12,6	54,6	54,6	36,1	36,1
Governo	22,1	22,1	4,6	4,6	6,6	6,6	15,6	15,6
Istituzionali	18	18	32,2	32,2	0	0	13,4	13,4
Percentuali	100	100	100	100	100	100	100	100
Totali in minuti	46' 53"	46' 53"	6' 53"	6' 53"	25' 20"	25' 20"	79' 6"	79' 6"

GENERE ALTRO - DISTRIBUZIONE DEL TEMPO "PRESENZA"  
TRA I SOTTOGENERI TELEVISIVI



\* 1 ora e 19 minuti

**Base = 79 minuti\***

## Il "tempo presenza" nei Programmi di genere "Altro" suddivisi per tipologia

Tempi in secondi

### Trasmissioni di "Infotainment"

La vita in diretta	1575
Report Cult	526
Sette storie	424
L'Italia con voi le storie	185
C'è tempo per...	143
Chi l'ha visto?	86
Illuminate	58
<b>Totale</b>	<b>2997</b>

### Dirette di avvenimenti sportivi, culturali e istituzionali

Nessun programma nel periodo in oggetto	0
<b>Totale</b>	<b>0</b>

### Trasmissioni di Rai Cultura

Rai Cultura	320
<b>Totale</b>	<b>320</b>

### Trasmissioni di intrattenimento

Nessun programma nel periodo in oggetto	0
<b>Totale</b>	<b>0</b>

### Trasmissioni di approfondimento su temi religiosi, sociali e ambientali

L'Italia della Repubblica	668
L'Italia che fa	394
Linea Blu	109
La grande storia	103
Maturità 2020 Diari	79
La Tv ai tempi della pandemia	45
Una voce per Padre Pio	12
<b>Totale</b>	<b>1410</b>

### Notiziari di RaiSport e News estranei alle TG (Euronews)

TG Sport-Rai Sport	19
<b>Totale</b>	<b>19</b>

**Totale complessivo** **4746**  
(79 minuti)

## Le presenze politiche nei Programmi di genere "Altro" suddivisi per tipologia

Tempi in secondi

### Trasmissioni di "Infotainment"

Partito Democratico	939	31,3%
Forza Italia - Berlusconi president	112	3,7%
Lega	160	5,3%
CasaPound	29	1,0%
Forza nuova - Italia agli Italiani	102	3,4%
Altri	873	29,1%
Governo	597	19,9%
Istituzionali	185	6,2%
<b>Totale</b>	<b>2997</b>	

### Trasmissioni di intrattenimento

Nessun programma nel periodo i	0	0,0%
<b>Totale</b>	<b>0</b>	

### Dirette di avvenimenti sportivi, culturali e istituzionali

Nessun programma nel periodo i	0	0,0%
<b>Totale</b>	<b>0</b>	

### Notiziari di RaiSport e News estranei alle TG

Governo	19	100,0%
<b>Totale</b>	<b>19</b>	

### Trasmissioni di approfondimento su temi religiosi, sociali e ambientali

Partito Democratico	209	14,8%
Liberi e Uguali	103	7,3%
Altri	841	59,6%
Governo	124	8,8%
Istituzionali	133	9,4%
<b>Totale</b>	<b>1410</b>	

### Trasmissioni di RAI Cultura

Istituzionali	320	100,0%
<b>Totale</b>	<b>320</b>	

**Totale complessivo** **4746**  
(79 minuti)



TEMPO PRESENZA NEL GENERE ALTRO  
ANDAMENTO PERCENTUALE RISPETTO A TUTTI I GENERI NEGLI ULTIMI DODICI MESI

