



Direzione Relazioni Istituzionali

MONITORAGGIO MENSILE DEL PLURALISMO POLITICO NELLE RETI RAI

(Maggio 2020)

- * *Agenda politica e principali risultati della rilevazione*
- * *Analisi dei dati*

A cura di:



MONITORAGGIO DEL PLURALISMO POLITICO NELLE RETI RAI

1-31 maggio 2020

Anche questo mese, l'argomento principale dell'agenda politica è costituito dalla **gestione dell'emergenza sanitaria**, sia dal punto di vista dei provvedimenti puramente profilattici, sia, soprattutto, dal punto di vista del confronto politico sulle modalità della ripartenza, la cosiddetta "fase 2".

In particolare, hanno avuto visibilità il confronto politico e sociale sulla riapertura dei luoghi di culto e delle celebrazioni religiose, il dibattito sulla possibile ripresa del campionato di calcio di Serie A, la Conferenza stampa del Presidente del Consiglio per la presentazione delle modalità della parziale riapertura delle attività produttive e del parziale allentamento delle condizioni di quarantena, le operazioni di screening della popolazione per accertare la reale diffusione del contagio, l'avvio della "fase 2" del 3 maggio, il confronto tra Governo e Enti locali e Regioni sul calendario delle ripartenze e sulle categorie commerciali escluse dalla riapertura del 3 maggio, la presentazione da parte del Presidente del Consiglio del DPCM 16 maggio 2020 sulle modalità di riapertura in vigore dal 18 maggio, le polemiche per alcuni casi di "assembramento" nei centri delle grandi città, il confronto con gli enti locali sulle modalità di riapertura al turismo, e il raggiungimento di un accordo tra Stato e Regioni sulla ripresa degli spostamenti interregionali. A questo macrotema è stato dedicato il 38% del tempo in voce.

La seconda voce è costituita dai **provvedimenti economici da inserire nel cosiddetto "Decreto ripartenza"**, con il confronto parlamentare e il voto alla Camera sul cosiddetto Decreto liquidità, la proposta di un "piano shock" per il rilancio economico da parte di Italia viva, la presentazione del Progetto della Task Force guidata da Colao, l'avvio della sperimentazione del Reddito di emergenza, e l'organizzazione da parte del Centrodestra di una manifestazione unitaria di protesta contro la gestione della crisi da parte del Governo per il 2 giugno. A questo tema è stato dedicato il 25% del tempo in voce.

La terza voce dell'agenda è costituita dal confronto politico sul possibile accesso da parte dell'Italia ai fondi stanziati per il **Meccanismo europeo di stabilità e per il Recovery Fund** a fondo perduto, con la proposta congiunta franco-tedesca sull'ipotesi di stanziamento di 500 miliardi di euro di *recovery fund* con fondi garantiti dall'emissione di titoli comunitari, il suo accoglimento da parte della Commissione. A questo tema è stato dedicato il 10% del tempo in voce.

La quarta voce dell'agenda è costituita dalla **questione giustizia**; in particolare, hanno avuto visibilità la polemica tra il membro del CSM Di Matteo e il Ministro della Giustizia sull'assegnazione del ruolo di Capo del DAP, l'intervento del Ministro Bonafede alla Camera sul caso della scarcerazione per motivi di salute di esponenti della criminalità organizzata, e il voto con il quale il Senato ha bocciato le due conseguenti mozioni di sfiducia *ad personam* presentate contro il Ministro Bonafede rispettivamente dalle opposizioni di centrodestra e da +Europa. A questo tema è stato dedicato il 7% del tempo in voce.

La quinta voce è costituita dal confronto interno alla maggioranza sull'inserimento della **regolarizzazione dei lavoratori agricoli**, delle colf e delle badanti nel cosiddetto "Decreto ripartenza", il raggiungimento di un accordo di compromesso sulla regolarizzazione di alcune categorie di lavoratori per sei mesi. A questo tema è stato dedicato il 5% del tempo in voce.

Sono stati trattati marginalmente, inoltre, altri temi: la liberazione di **Silvia Romano**; la commemorazione della **Strage di Capaci**; il voto della Giunta per le autorizzazioni del Senato sul caso **Open Arms**; le indagini sulla gestione della crisi sanitaria in Lombardia.

PRINCIPALI RISULTATI DELLA RILEVAZIONE MENSILE

Telegiornali – Tutte le edizioni

Nel mese di maggio si è rilevata, dunque, un'agenda focalizzata ancora sull'**emergenza sanitaria**, dal punto di vista delle politiche di coordinamento tra riapertura delle attività e contenimento della diffusione del virus, dal punto di vista dei provvedimenti economici interni e comunitari a sostegno della ripresa economica, ma si è registrato anche il ritorno di temi estranei alla crisi causata dal Covid-19, come il confronto politico sulla giustizia e sull'immigrazione.

Per quanto riguarda le **policy**, dunque, ha avuto dunque spazio, come detto, soprattutto la *politica sanitaria*, con le politiche di riapertura e di tracciamento degli eventuali focolai residui, e con i provvedimenti degli Enti locali per il mantenimento del necessario distanziamento inter-personale.

Per quanto riguarda la *politica economica*, ha avuto visibilità il confronto politico sui provvedimenti del Governo per sostenere imprese, famiglie e lavoratori colpite dall'emergenza sanitaria, alla luce del crollo del PIL e della produzione industriale, e dell'emergere di nuove povertà. In particolare, ha avuto visibilità il confronto interno alla Maggioranza sulla produzione del cosiddetto "Decreto ripartenza", contenente norme per favorire il rilancio dell'economia nazionale e misure di sostegno alle famiglie, come il "reddito di emergenza".

Ha avuto spazio, nei notiziari, anche la questione della *giustizia*, con il confronto sulla riforma del CSM, a margine della polemica tra il Ministro Bonafede e Di Matteo.

L'immigrazione ha avuto spazio, soprattutto, per il dibattito sulla regolarizzazione dei lavoratori agricoli. Infine, ha avuto spazio anche la *politica sulla scuola*, con il confronto interno alla maggioranza sull'ingresso a ruolo dei lavoratori precari, in vista della riapertura di settembre.

L'attenzione dei Notiziari per la **politica europea** è stata focalizzata sul confronto interno e comunitario sulle misure economiche che l'Unione dovrebbe mettere in atto per sussidiare le economie nazionali vittime dell'emergenza sanitaria. In particolare, ha avuto visibilità l'accoglienza da parte della Commissione europea della proposta franco-tedesca sulla creazione di un fondo di recupero economico finanziato con titoli emessi direttamente dalla Ue, e il confronto interno sull'utilizzo del Mes incondizionato per sostenere le spese sanitarie, con la parziale apertura di FI e la totale chiusura di Lega e FDI.

La **politica interna** ha avuto spazio, soprattutto, con il caso *Open Arms*, con il voto negativo nella Giunta per le autorizzazioni del Senato sulla richiesta di processare l'ex Ministro dell'Interno Salvini per il caso della motonave Open Arms, le polemiche politiche per la decisione dei membri della Giunta di Italia viva di non partecipare al voto.

Per quanto riguarda le **occasioni istituzionali**, hanno avuto visibilità la celebrazione della *Festa del 1° Maggio*, e la commemorazione dell'anniversario della *Strage di Capaci*.

Per quanto riguarda la **cronaca**, ha avuto visibilità il *ritorno in Italia di Silvia Romano* dopo la prigionia da parte di una cellula somala di Al Shabaab.

I **Soggetti Istituzionali** hanno avuto una visibilità concentrata sui seguenti eventi: il confronto interno e comunitario sullo *stanziamento di fondi europei per il recupero* successivo alla crisi sanitaria, con gli interventi del Commissario Gentiloni sul raggiungimento di un accordo sul Mes, riguardante la non condizionalità per i fondi destinati alla spesa sanitaria, gli interventi del Presidente del Parlamento europeo Sassoli e del Commissario Gentiloni sulla presentazione del piano della Commissione europea per un finanziamento di 750 miliardi ai Paesi dell'Unione, e sulla

decisione della Commissione per la creazione di un *Recovery Fund* finanziato da emissioni di titoli da parte dell'Unione stessa; la *commemorazione della strage di Capaci*, con l'intervento del Presidente della Repubblica sull'impegno dello Stato contro la mafia, e con i messaggi dei Presidenti delle Camere in occasione della Giornata della legalità; *l'emergenza sanitaria*, con la visita della Presidente del Senato Casellati all'ospedale di Padova e la proposta dell'introduzione di una Giornata dei camici bianchi; l'intervento del Commissario Gentiloni in occasione della presentazione del *rapporto della Commissione sui possibili effetti della pandemia* sull'economia dell'Unione; la visita da parte della Presidente del Senato Casellati al cantiere del ponte di Genova in occasione della *Festa del 1° Maggio*, con l'intervento sul lavoro come unica fonte possibile di rinascita nazionale; l'intervento del Presidente del Parlamento Europeo Sassoli in occasione della *Festa dell'Europa*.

L'agenda politica dell'**Esecutivo** ha avuto come momenti principali: la *crisi sanitaria*, con l'informativa portata dal Presidente del Consiglio sulle modalità di riapertura per la cosiddetta "Fase 2", l'informativa al Senato del Ministro Franceschini sul sostegno all'industria del turismo, gli interventi della Ministra Azzolina sulle nuove regole per la maturità e sulle possibili modalità di riapertura delle scuole a settembre, gli interventi del Ministro Boccia in occasione del confronto con alcuni Presidenti di Regione sulle modalità di riapertura, gli interventi del Ministro Spadafora sulla ripresa del campionato di calcio di Serie A, l'intervento del Ministro Speranza in occasione della presentazione del rapporto dell'ISS sulle modalità di trasmissione del virus, l'intervento del Presidente del Consiglio per la presentazione del DPCM predisposto per le riaperture del 18 maggio, l'intervento del Ministro Di Maio a margine del vertice europeo sul rilancio del turismo e sulla riapertura delle frontiere interne, la presentazione da parte del Ministro Boccia del piano di campionamento sulla diffusione del virus che prevede 150.000 test sierologici; il confronto sui *provvedimenti economici per favorire la ripresa post-covid*, con le dichiarazioni del Ministro Gualtieri a margine del vertice di maggioranza a Palazzo Chigi per la definizione e la presentazione dei primi interventi urgenti, la presentazione da parte del Ministro Gualtieri del cosiddetto "decreto rilancio", e la conferenza stampa del Presidente del Consiglio per la presentazione del provvedimento; gli interventi del Ministro Bonafede in occasione del voto in Senato delle mozioni individuali di sfiducia, e sulle polemiche derivate dalla scarcerazione di alcuni boss mafiosi in seguito all'applicazione del cosiddetto "decreto cura-Italia"; la questione dell'uso dei fondi europei, con l'intervento del Presidente del Consiglio in occasione della conferenza "State of the Union", focalizzato sulla necessità che l'Europa dia una risposta solidale alla crisi economica, e gli interventi del Ministro Gualtieri e della Sottosegretaria Castelli al varo da parte della Commissione Ue del *Recovery Fund*; gli interventi del Presidente del Consiglio e del Ministro Di Maio in occasione del ritorno in Italia di Silvia Romano; gli interventi della Ministra Bellanova nel corso del dibattito sulla regolarizzazione temporanea dei lavoratori irregolari dell'agricoltura.

In questo mese, il tempo presenza complessivo nei notiziari è stato di **356** minuti, un dato inferiore rispetto a quello rilevato nel mese precedente. La presenza in voce complessiva del **Governo** è pari al 34%, una quota comprensiva delle edizioni straordinarie sulle Conferenze stampa del Presidente del Consiglio. La presenza dei **Soggetti Istituzionali** è stata pari al 7%. In termini di presenza diretta (TGD) sono in evidenza: PD (14%), Lega (10%), M5S (10%), FI (8%), Altri (7%), FDI (5%).

Telegiornali del Prime Time

In questo mese, il tempo presenza complessivo nei notiziari del *Prime Time* è stato di **243** minuti. Per i telegiornali del *Prime Time* si registra una quota dello spazio per il **Governo** superiore rispetto a quella del totale delle edizioni (dal 34 al 39%); invece, per i **Soggetti Istituzionali** la quota di tempo in voce è leggermente più bassa (dal 7% al 5%). In termini di presenza diretta (TGD), sono in evidenza: PD (14%), M5S (10%), Lega (10%), FI (9%), Altri (5%), Fratelli d'Italia (5%).

Programmi di approfondimento di rete

In questo genere di programmi, gli esponenti del **Governo** hanno ottenuto il 34%, mentre i **Soggetti Istituzionali** hanno avuto lo 0,2% di spazio in voce. In termini di presenza diretta (TGD) sono in evidenza: Lega (21%), PD (15%), Altri (7%), FI (7%), FDI (6%), M5s (5%).

Per quanto riguarda i programmi di informazione, il tempo presenza complessivo è stato di **1600** minuti; sono andati in onda *i seguenti programmi*: **RAI1**: Porta a porta; **RAI2**: Petrolio, Povera patria; **RAI3**: Agorà, Cartabianca, Mezz'ora in più, Mi manda Rai3, Report.

Rubriche a cura delle Testate Giornalistiche

In questo genere di programmi, gli esponenti del **Governo** hanno ottenuto il 29%, mentre i **Soggetti Istituzionali** hanno avuto il 5% del tempo in voce. In termini di presenza diretta (TGD), sono in evidenza: PD (19%), Altri (15%), Lega (10%), FI (7%), FDI (6%), M5s (4%), Italia viva (4%).

Per quanto riguarda le rubriche a cura delle TG, il tempo presenza complessivo è stato di **496** minuti; sono andati in onda *i seguenti programmi*: **TG1**: Speciale TG1, TG1 Dialogo, TV7, Unomattina; **TG2**: TG2 Diari di viaggio, TG2 Dossier, TG2 Italia, TG2 Le storie-Dossier, TG2 Post, TG2 Sì viaggiare; **TG3**: TG3 Fuori TG, TG3 Linea notte, TG3 Nel mondo; **TGR**: TG Bellitalia, TGR Buongiorno Italia, TGR L'Italia del settimanale, TGR Mediterraneo, TGR Officina Italia.

Altro

In questo genere di programmi, che rappresenta una quota pari al 13,6% del tempo "presenza" complessivo, gli esponenti del **Governo** hanno ottenuto il 34% dello spazio in voce, mentre i **Soggetti Istituzionali** hanno avuto il 2% del tempo in voce. In termini di presenza diretta (TGD) sono in evidenza: PD (22%), Altri (14%), FDI (10%), LEU (5%), FI (4%), +E (3%), Lega (3%). Il tempo presenza complessivo è stato di **586** minuti. Va ricordato che la grande eterogeneità dei programmi riclassificati sotto questo genere rende il dato aggregato poco significativo.



Direzione Relazioni Istituzionali

L'Osservatorio di Pavia effettua il monitoraggio del pluralismo politico nella programmazione nazionale delle tre reti generaliste con le seguenti modalità.

Metodologia

Viene monitorata l'intera programmazione delle tre reti generaliste, 24 ore al giorno, dalla quale viene estratta ogni interazione in cui l'attenzione viene fatta vertere dall'emittente su un soggetto pertinente, in qualsiasi genere di programma.

Le variabili rilevate:

- Giorno
- Ora
- Programma
- Nome e cognome soggetto pertinente
- Ruolo politico
- Appartenenza politica
- T (Tempo Totale, indica la attenzione complessiva dedicata al soggetto pertinente, sia che parli direttamente, sia che altri parlino delle sue posizioni)
- TGD (Tempo gestito direttamente, indica il solo tempo della sua presenza diretta in voce)
- Argomento dell'intervento

I soggetti pertinenti

Si intende per soggetto pertinente qualsiasi soggetto a cui è possibile attribuire con certezza un'appartenenza politica "pubblica", ossia:

- Esponenti politici eletti nel Parlamento nazionale
- Esponenti del Governo nazionale
- Esponenti Istituzionali Nazionali (Presidente della Repubblica, Presidenti di Camera e Senato, Commissario Europeo di nazionalità italiana)
- Esponenti politici eletti in assemblee regionali o locali (con l'esclusione di consiglieri e membri delle giunte circoscrizionali)
- Esponenti dei Governi locali (Presidente di Regione, Provincia, Sindaco, Assessore e consigliere regionale, provinciale e comunale)
- Esponenti politici privi di cariche elettive, ma membri di Organi direttivi nazionali o regionali dei Partiti politici di rilevanza nazionale.
- Qualunque soggetto venga presentato, dal giornalista o nel sottopancia, in un programma di informazione o di approfondimento, come esponente di un Partito politico di rilevanza nazionale, anche non presente in Parlamento. La rilevanza nazionale di un Partito o di un Movimento deriva dalla presenza attiva e continuativa in elezioni di rilevanza nazionale, anche se non coronata dall'elezione di propri rappresentanti, o dalla presenza e da una visibilità attiva e continuativa derivante da battaglie sociali, culturali o politiche.
- Secondo il Manuale di procedure operative dell'AgCom per il monitoraggio, sono da ritenere soggetti politici anche "gli esponenti qualificati, ossia esponenti che, sebbene non eletti e non collocabili ai livelli organizzativi e funzionali delle formazioni politiche, rivestono posizioni di rilievo in termini di influenza all'interno di una formazione politica".

- Sempre secondo il Manuale di procedure operative dell'AgCom, i soggetti che hanno una funzione Istituzionale o di Governo devono essere rilevati sulla base della loro funzione nell'ambito della cornice comunicativa in cui sono inseriti: istituzionale o politica.¹

Note e criteri di lettura

Necessaria premessa per ogni possibile valutazione è la statuizione regolamentare, fissata dall'Agcom con la delibera n. 22/06/CSP, *Disposizioni applicative delle norme e dei principi vigenti in materia di comunicazione politica e parità di accesso ai mezzi di informazione nei periodi non elettorali*.

L'articolo 2, occupandosi specificamente della regolamentazione delle **Trasmissioni di informazione e approfondimento**, stabilisce nei commi 1 e 2 che:

- Tutte le trasmissioni di informazione, compresi i telegiornali, le rubriche e le trasmissioni di approfondimento devono rispettare i principi di completezza e correttezza dell'informazione, obiettività, equità, lealtà, imparzialità, pluralità dei punti di vista e parità di trattamento.
- Nei programmi di informazione e di approfondimento l'equilibrio delle presenze deve essere assicurato durante il ciclo della trasmissione, dando, ove possibile, preventiva notizia degli interventi programmati.

La *ratio* della norma risiede nella consapevolezza che particolari contingenze nazionali o internazionali richiedano, anche nei programmi destinati prevalentemente al commento e al confronto, e non alla trattazione della pura cronaca politica, la presenza privilegiata di esponenti di particolari forze politiche o di particolari Istituzioni; e che tali momenti di sovra-rappresentazione relativa di forze politiche e di Istituzioni vadano bilanciati non all'interno dello stesso breve periodo interessato dalla contingenza, ma sul più ampio periodo costituito dall'intera programmazione stagionale: solo sulla base di quest'ultima andrà, quindi, valutata l'effettiva presenza, all'interno di una trasmissione di approfondimento, della rispetto, tra l'altro, dei principi di equità e di pluralità di punti di vista.

È particolarmente importante, dunque, valutare i dati che seguono sulla base dell'agenda politica analiticamente riportata nell'introduzione: un dato apparentemente sovra o sottodimensionato per una forza politica o per il Governo va letto contestualmente agli argomenti che hanno composto il dibattito politico nel corso del mese in oggetto, per essere correttamente valutato.

In secondo luogo, si sottolinea che la lettura della classifica dei soggetti individuali presentata alle pagine 9-14 ha valore puramente indicativo, e non è coretto utilizzarla per valutare l'effettivo rispetto del pluralismo informativo; questo dev'essere valutato, invece, attraverso la lettura delle tabelle aggregate per forze politiche, e in un ambito temporale congruo rispetto ai criteri indicati nel paragrafo precedente.

Il pluralismo politico, infatti, non può essere valutato solo tenendo in considerazione l'esposizione dei *leader*. Ogni forza politica ha le proprie dinamiche interne, e il proprio stile comunicativo, più o meno verticistico, di cui l'informazione giornalistica non può non tenere conto; la valutazione del pluralismo fatta solo tenendo in considerazione la percentuale di tempo in voce destinata ai principali soggetti individuali, dunque, snatura l'essenza stessa del pluralismo, che consiste, appunto, nel dar conto della pluralità di voci presenti nel panorama politico nazionale, e della complessità delle posizioni.

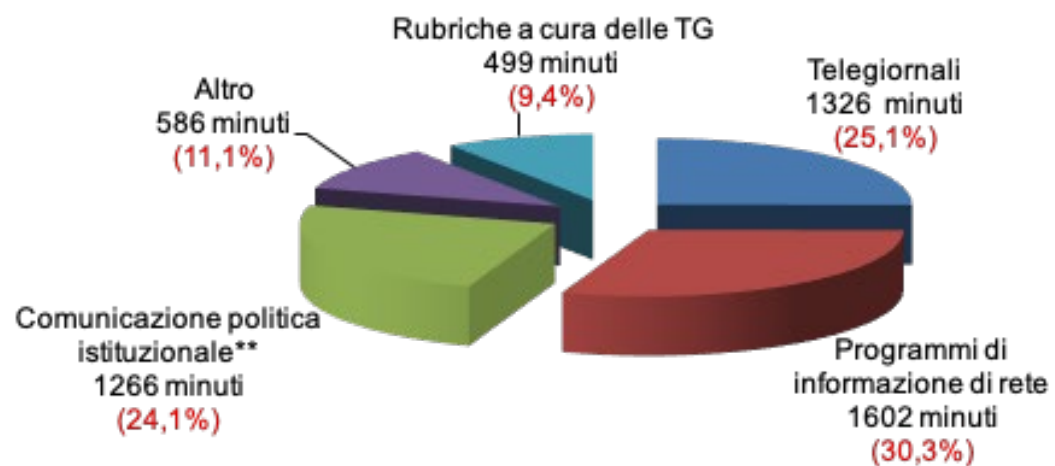
A cura di:



¹ «Per la rilevazione dei tempi relativi ad esponenti politici con cariche istituzionali si adottano i seguenti criteri:

1. Nel caso in cui l'esponente politico con cariche istituzionali interviene in qualità di rappresentante politico, il suo tempo viene attribuito al partito;
2. Se l'esponente politico interviene in qualità della carica istituzionale che ricopre, il tempo è attribuito al soggetto istituzionale.» (*Pluralismo politico/istituzionale in Televisione, Criteri di rilevazione*)

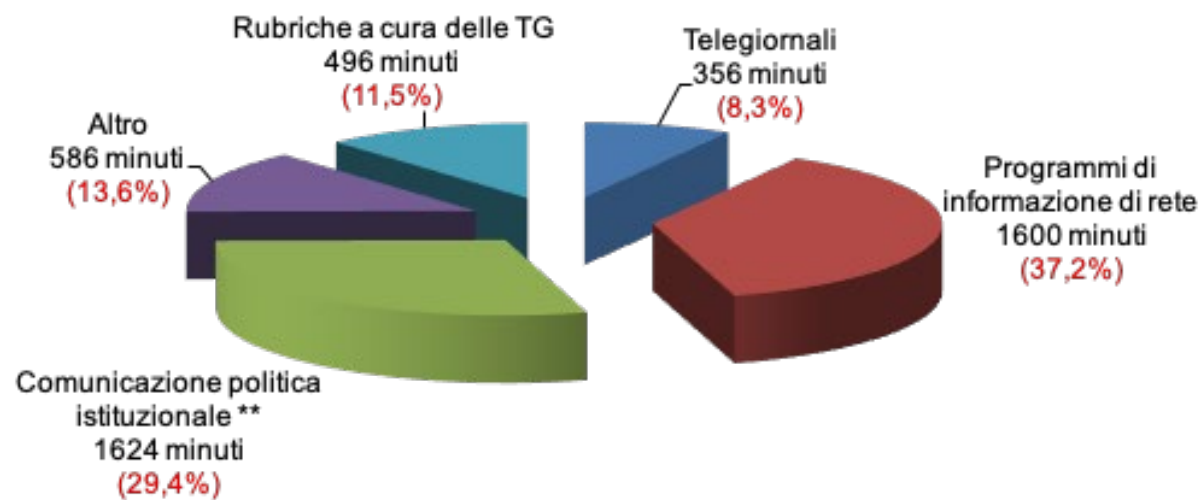
DISTRIBUZIONE DEL TEMPO "TOTALE" PER GENERE DI TRASMISSIONE



** Trasmissioni a cura di RAI Parlamento, tribune referendarie
• 87 ore e 59 minuti

Base = 5279 minuti *

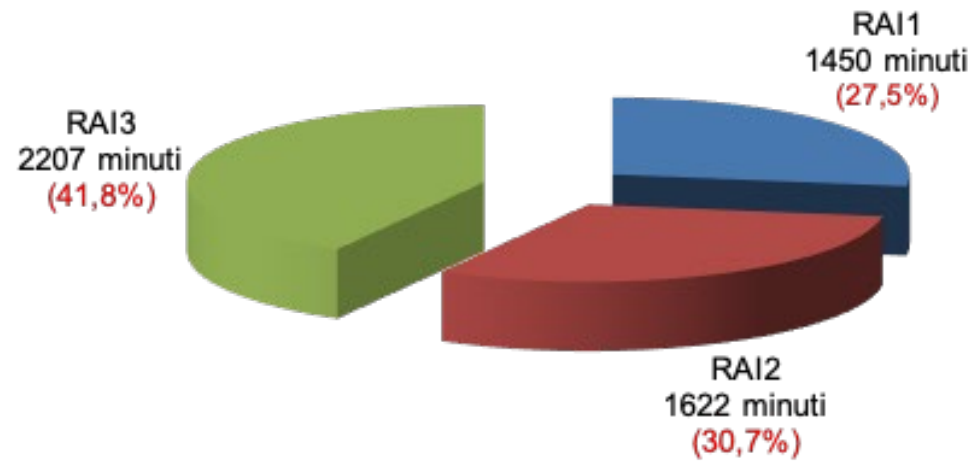
DISTRIBUZIONE DEL TEMPO "PRESENZA" PER GENERE DI TRASMISSIONE



** Trasmissioni a cura di RAI Parlamento
* 71 ore e 42 minuti

Base = 4302 minuti *

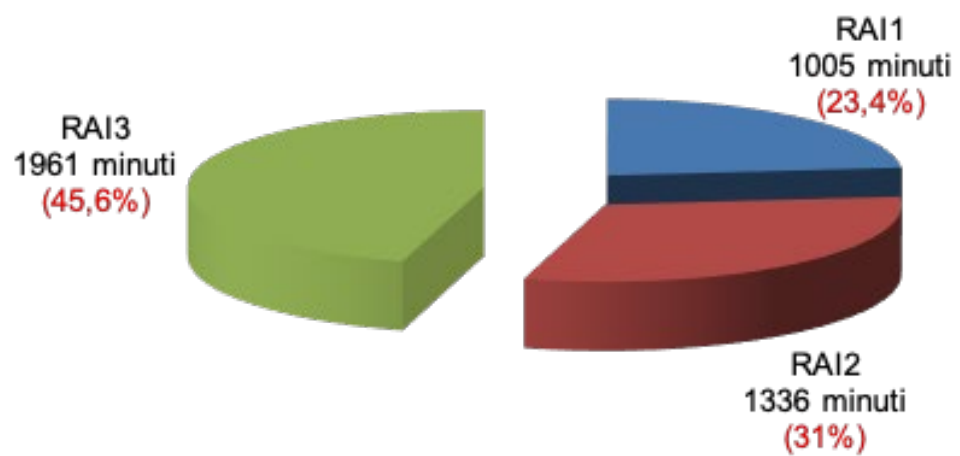
DISTRIBUZIONE DEL TEMPO "TOTALE" PER RETE



* 87 ore e 59 minuti

Base = 5279 minuti *

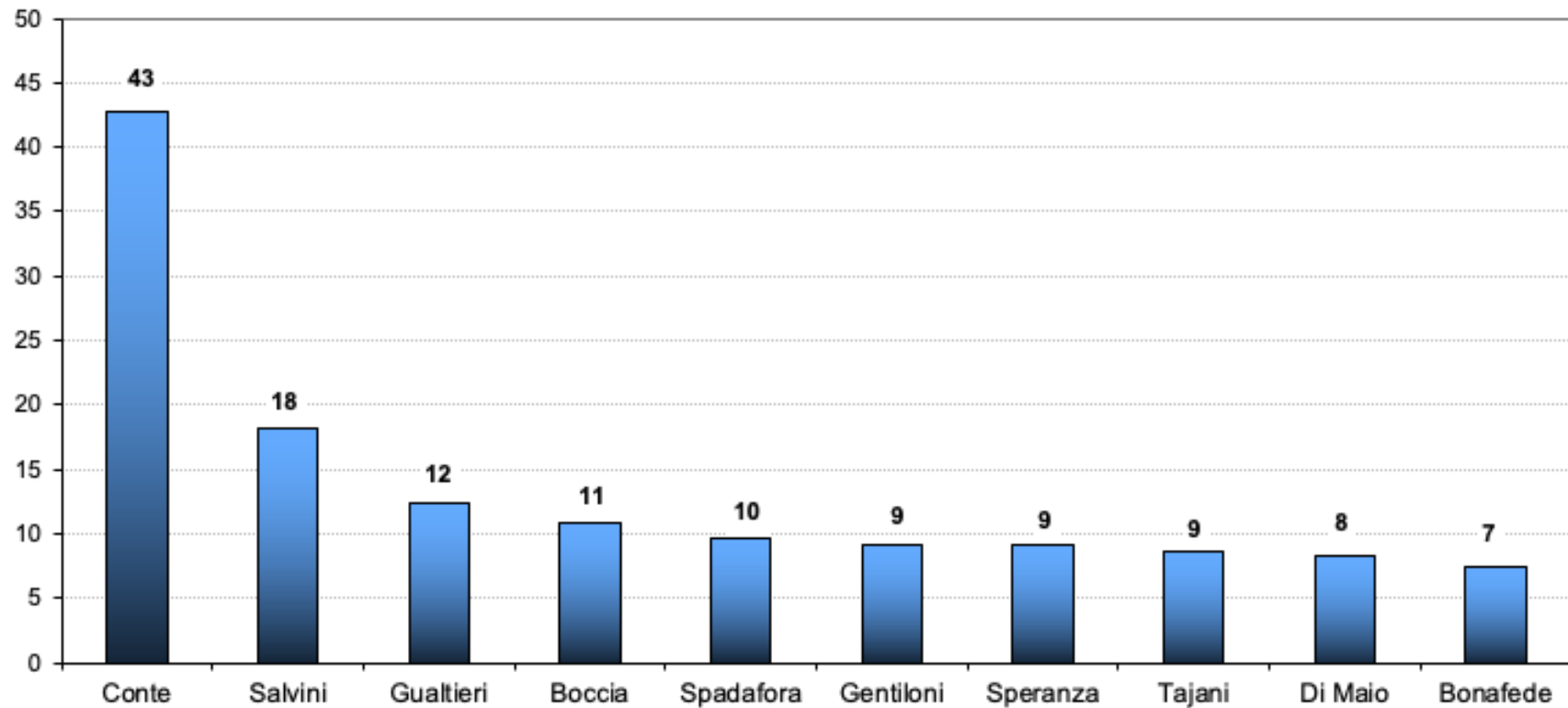
DISTRIBUZIONE DEL TEMPO "PRESENZA" PER RETE



* 71 ore e 42 minuti

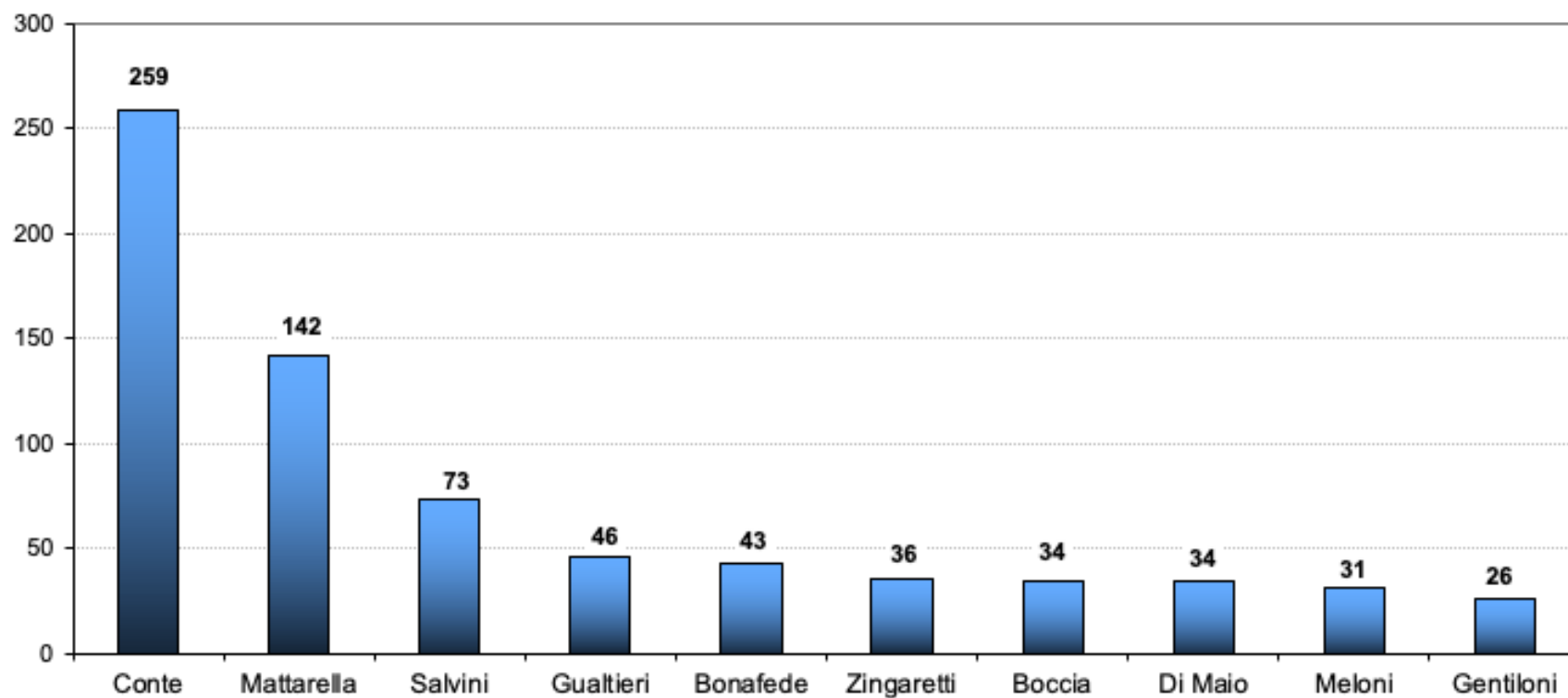
Base = 4302 minuti *

VISIBILITA' DEGLI ESPONENTI POLITICI NEI TELEGIORNALI RAI Tempo "presenza" (in minuti)



NB: i valori in cifre sono approssimati al minuto intero più vicino, mentre l'altezza degli istogrammi tiene conto anche dei secondi.

VISIBILITA' DEGLI ESPONENTI POLITICI NEI TELEGIORNALI RAI Tempo "totale" (in minuti)

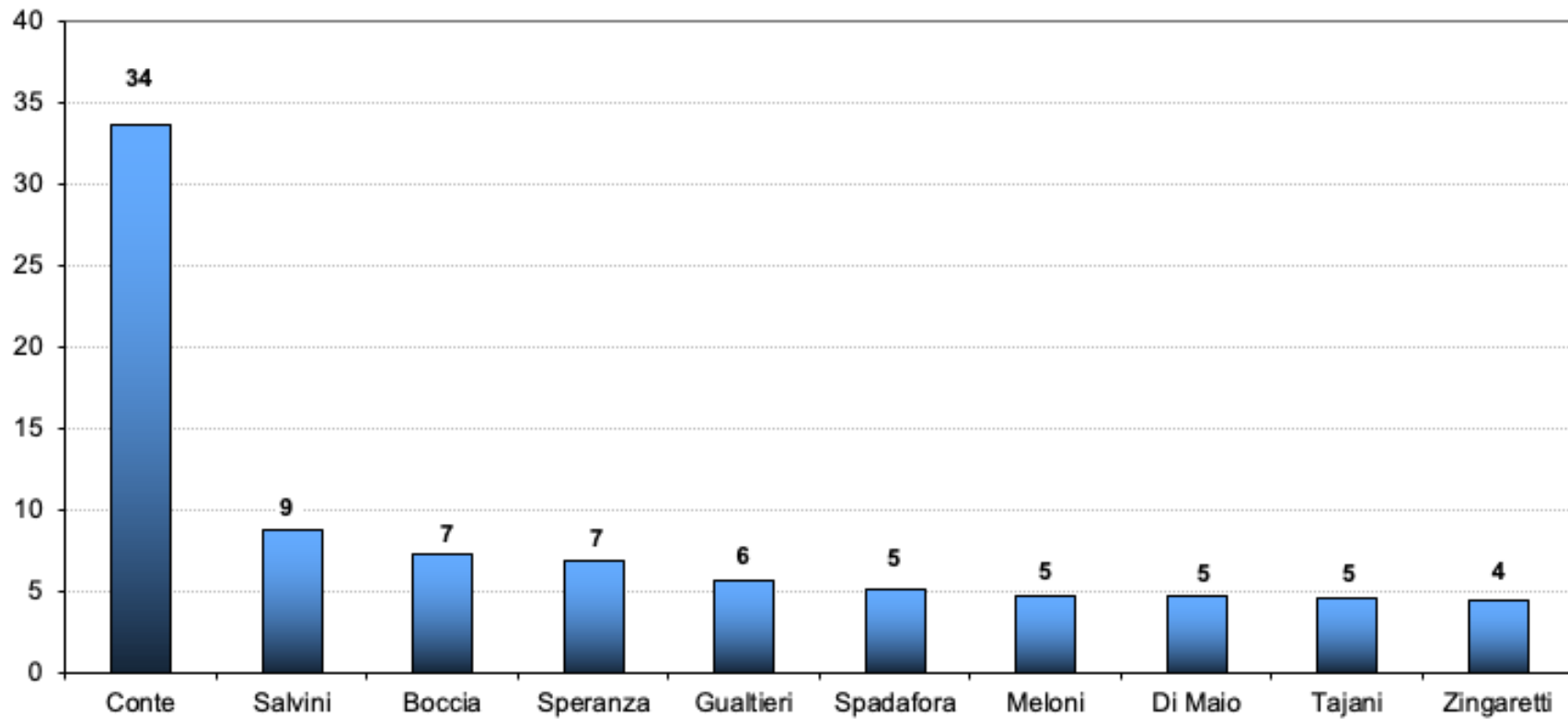


NB: i valori in cifre sono approssimati al minuto intero più vicino, mentre l'altezza degli istogrammi tiene conto anche dei secondi.

Telegiornali
Tempi relativi ai soggetti pertinenti (in minuti)

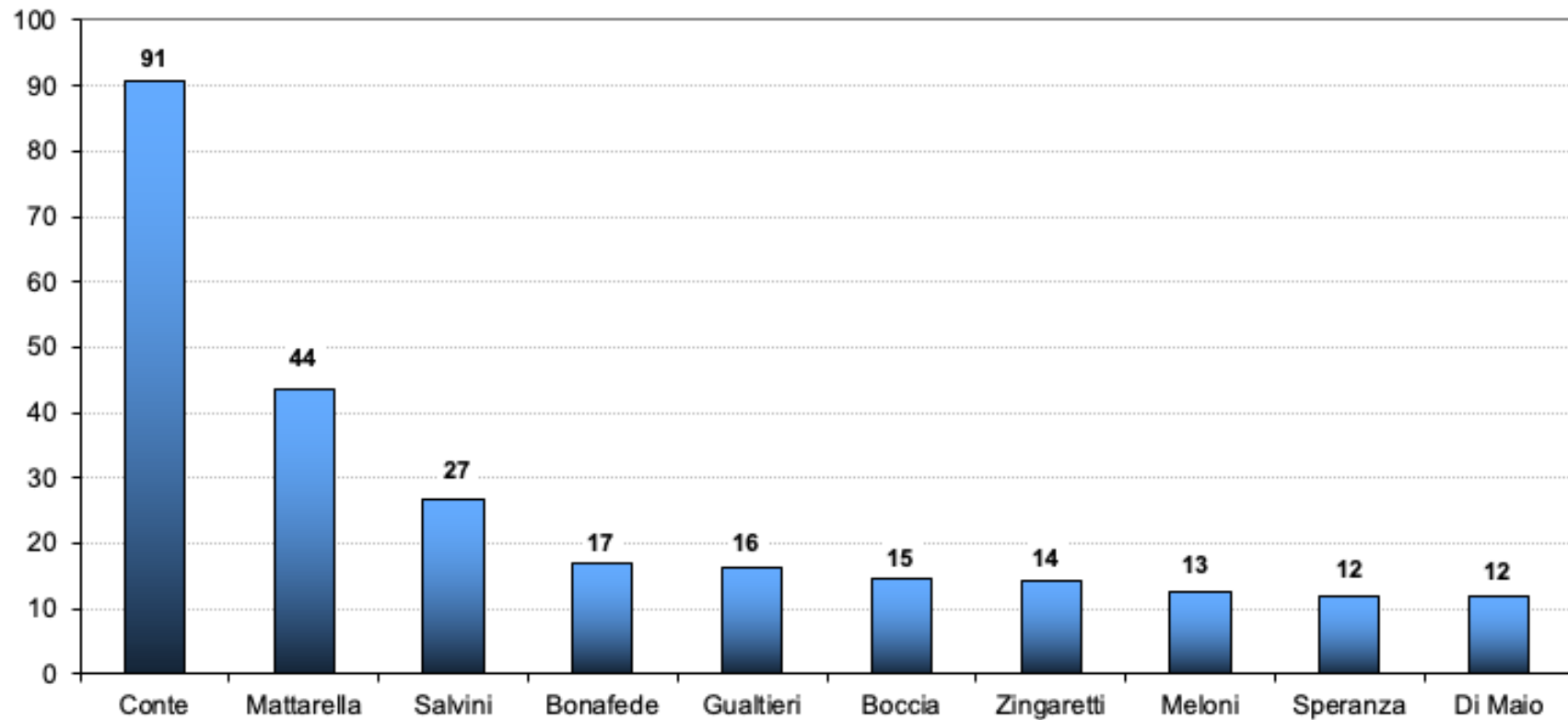
| Soggetto pertinente | TG1 | | TG2 | | TG3 | | TOTALE | |
|------------------------|--------|----------|--------|----------|--------|----------|--------|----------|
| | Totale | Presenza | Totale | Presenza | Totale | Presenza | Totale | Presenza |
| CONTE | 152 | 31 | 53 | 8 | 54 | 4 | 259 | 43 |
| SALVINI | 27 | 7 | 33 | 7 | 12 | 4 | 73 | 18 |
| GUALTIERI | 20 | 4 | 17 | 6 | 9 | 2 | 46 | 12 |
| BOCCIA | 19 | 7 | 8 | 3 | 7 | 1 | 34 | 11 |
| SPADAFORA | 8 | 4 | 3 | 2 | 7 | 4 | 19 | 10 |
| GENTILONI | 13 | 4 | 6 | 2 | 7 | 3 | 26 | 9 |
| SPERANZA | 13 | 5 | 4 | 1 | 6 | 3 | 23 | 9 |
| TAJANI | 7 | 3 | 6 | 3 | 4 | 3 | 16 | 9 |
| DI MAIO | 23 | 6 | 5 | 1 | 6 | 1 | 34 | 8 |
| BONAFEDE | 20 | 4 | 12 | 2 | 10 | 2 | 43 | 7 |
| ZINGARETTI | 16 | 2 | 11 | 3 | 8 | 2 | 36 | 7 |
| MELONI | 13 | 2 | 12 | 3 | 6 | 2 | 31 | 7 |
| AZZOLINA | 8 | 2 | 7 | 2 | 7 | 3 | 22 | 6 |
| PERILLI | 2 | 1 | 4 | 4 | 1 | 1 | 6 | 6 |
| SALA | 9 | 2 | 2 | 0 | 6 | 3 | 17 | 6 |
| CRIMI | 6 | 1 | 8 | 3 | 3 | 1 | 17 | 6 |
| LOLLOBRIGIDA | 1 | 1 | 3 | 3 | 2 | 2 | 6 | 6 |
| MATTARELLA | 56 | 1 | 38 | 1 | 48 | 3 | 142 | 5 |
| BONACCINI | 2 | 1 | 2 | 1 | 4 | 3 | 9 | 5 |
| ALBERTI | 6 | 1 | 9 | 3 | 2 | 0 | 17 | 4 |

**VISIBILITA' DEGLI ESPONENTI POLITICI NEI TELEGIORNALI RAI
DEL PRIME TIME
Tempo "presenza" (in minuti)**



NB: i valori in cifre sono approssimati al minuto intero più vicino, mentre l'altezza degli istogrammi tiene conto anche dei secondi.

**VISIBILITA' DEGLI ESPONENTI POLITICI NEI TELEGIORNALI RAI
DEL PRIME TIME
Tempo "totale" (in minuti)**



NB: i valori in cifre sono approssimati al minuto intero più vicino, mentre l'altezza degli istogrammi tiene conto anche dei secondi.

Telegiornali *Prime Time*
Tempi relativi ai soggetti pertinenti (in minuti)

| Soggetto pertinente | TG1 | | TG2 | | TG3 | | TOTALE | |
|------------------------|--------|----------|--------|----------|--------|----------|--------|----------|
| | Totale | Presenza | Totale | Presenza | Totale | Presenza | Totale | Presenza |
| CONTE | 54 | 26 | 19 | 6 | 17 | 2 | 91 | 34 |
| SALVINI | 7 | 3 | 14 | 3 | 6 | 2 | 27 | 9 |
| BOCCIA | 8 | 5 | 3 | 1 | 3 | 1 | 15 | 7 |
| SPERANZA | 5 | 3 | 2 | 1 | 5 | 3 | 12 | 7 |
| GUALTIERI | 7 | 2 | 7 | 3 | 2 | 0 | 16 | 6 |
| SPADAFORA | 3 | 2 | 1 | 0 | 4 | 2 | 8 | 5 |
| MELONI | 3 | 1 | 5 | 2 | 4 | 2 | 13 | 5 |
| DI MAIO | 7 | 3 | 2 | 1 | 3 | 1 | 12 | 5 |
| TAJANI | 2 | 2 | 2 | 2 | 2 | 1 | 6 | 5 |
| ZINGARETTI | 4 | 1 | 5 | 2 | 5 | 1 | 14 | 4 |
| BONACCINI | 1 | 0 | 2 | 1 | 4 | 3 | 6 | 4 |
| BONAFEDE | 9 | 2 | 4 | 0 | 5 | 1 | 17 | 3 |
| GENTILONI | 2 | 1 | 2 | 1 | 4 | 1 | 7 | 3 |
| TOTI | 0 | 0 | 1 | 1 | 3 | 3 | 5 | 3 |
| AZZOLINA | 1 | 0 | 4 | 1 | 4 | 2 | 10 | 3 |
| PERILLI | 1 | 1 | 1 | 1 | 1 | 1 | 3 | 3 |
| FRANCESCHINI | 2 | 1 | 1 | 0 | 3 | 2 | 5 | 3 |
| SALA | 2 | 0 | 1 | 0 | 4 | 3 | 7 | 3 |
| RAGGI | 0 | 0 | 0 | 0 | 3 | 2 | 3 | 2 |
| CRIMI | 1 | 0 | 3 | 2 | 1 | 0 | 5 | 2 |

Telegiornali

Distribuzione dei tempi

| Soggetto | TG1 | | TG2 | | TG3 | | TG RAI | |
|---|----------|----------|----------|----------|----------|---------|-----------|---------|
| | T | TGD | T | TGD | T | TGD | T | TGD |
| Partito Democratico | 9,6 | 122 | 10,4 | 13,6 | 11,6 | 17,2 | 10,4 | 14,0 |
| Liberi e Uguali | 1,4 | 0,9 | 1,9 | 2,3 | 1,3 | 0,5 | 1,5 | 1,3 |
| Sinistra Italiana | 0,0 | 0,0 | 0,1 | 0,3 | 0,5 | 1,0 | 0,2 | 0,3 |
| Più Europa | 0,2 | 0,1 | 0,7 | 0,9 | 0,3 | 0,5 | 0,4 | 0,5 |
| Federazione dei Verdi | 0,0 | 0,0 | 0,2 | 0,6 | 0,0 | 0,0 | 0,1 | 0,2 |
| Partito Socialista Italiano | 0,0 | 0,0 | 0,2 | 0,3 | 0,0 | 0,0 | 0,1 | 0,1 |
| Italia Viva | 2,3 | 1,4 | 4,0 | 1,7 | 3,4 | 1,9 | 3,1 | 1,6 |
| SVP-Patt | 0,1 | 0,2 | 0,2 | 0,3 | 0,0 | 0,0 | 0,1 | 0,2 |
| Movimento 5 stelle | 4,7 | 5,4 | 8,2 | 13,7 | 6,5 | 11,8 | 6,2 | 10,0 |
| Democrazia Solidale | 0,0 | 0,0 | 0,0 | 0,0 | 0,0 | 0,1 | 0,0 | 0,0 |
| Forza Italia - Berlusconi presidente | 4,7 | 6,0 | 7,6 | 9,3 | 5,6 | 9,7 | 5,8 | 8,1 |
| Lega | 7,5 | 8,0 | 13,6 | 12,6 | 8,7 | 9,8 | 9,7 | 10,1 |
| Fratelli d'Italia - Sovranisti conservatori | 3,1 | 2,8 | 5,4 | 7,8 | 3,2 | 4,4 | 3,8 | 5,0 |
| Noi con l'Italia-UDC | 0,1 | 0,3 | 0,7 | 1,2 | 0,0 | 0,0 | 0,3 | 0,6 |
| UDC | 0,1 | 0,1 | 0,1 | 0,0 | 0,0 | 0,0 | 0,0 | 0,0 |
| Possibile | 0,0 | 0,0 | 0,1 | 0,2 | 0,0 | 0,0 | 0,0 | 0,1 |
| Partito comunista | 0,0 | 0,0 | 0,1 | 0,2 | 0,0 | 0,0 | 0,0 | 0,1 |
| Radicali Italiani | 0,0 | 0,0 | 0,4 | 1,0 | 0,0 | 0,0 | 0,1 | 0,4 |
| CasaPound | 0,0 | 0,0 | 0,0 | 0,0 | 0,0 | 0,0 | 0,0 | 0,0 |
| Altri | 3,2 | 5,8 | 3,1 | 6,9 | 3,4 | 6,9 | 3,2 | 6,5 |
| Governo | 48,9 | 50,0 | 29,1 | 21,3 | 36,3 | 27,4 | 39,7 | 33,9 |
| Istituzionali | 14,1 | 6,8 | 13,9 | 5,8 | 19,2 | 8,8 | 15,3 | 7,0 |
| Percentuali | 100 | 100 | 100 | 100 | 100 | 100 | 100 | 100 |
| Totali in minuti | 583' 25" | 138' 42" | 406' 51" | 125' 36" | 335' 39" | 91' 48" | 1325' 55" | 356' 6" |

Tg Prime Time

Distribuzione dei tempi

| Soggetto | TG1 | | TG2 | | TG3 | | TG RAI | |
|---|----------|---------|----------|---------|----------|---------|---------|----------|
| | T | TGD | T | TGD | T | TGD | T | TGD |
| Partito Democratico | 9,0 | 8,1 | 12,2 | 14,8 | 15,4 | 19,7 | 12,0 | 13,6 |
| Liberi e Uguali | 1,1 | 0,3 | 1,9 | 2,4 | 1,5 | 0,5 | 1,5 | 1,1 |
| Sinistra Italiana | 0,0 | 0,0 | 0,2 | 0,5 | 1,1 | 1,6 | 0,4 | 0,6 |
| Più Europa | 0,1 | 0,0 | 0,8 | 1,0 | 0,3 | 0,4 | 0,4 | 0,4 |
| Partito Socialista Italiano | 0,0 | 0,0 | 0,0 | 0,0 | 0,0 | 0,0 | 0,0 | 0,0 |
| Federazione dei Verdi | 0,0 | 0,0 | 0,1 | 0,3 | 0,0 | 0,0 | 0,0 | 0,1 |
| Italia Viva | 1,9 | 1,2 | 3,4 | 2,5 | 3,4 | 2,4 | 2,9 | 2,0 |
| SVP-Patt | 0,2 | 0,1 | 0,2 | 0,3 | 0,0 | 0,0 | 0,1 | 0,1 |
| Movimento 5 stelle | 4,7 | 6,3 | 7,4 | 11,6 | 6,8 | 11,7 | 6,2 | 9,5 |
| Democrazia Solidale | 0,0 | 0,0 | 0,1 | 0,0 | 0,1 | 0,2 | 0,0 | 0,1 |
| Forza Italia - Berlusconi presidente | 4,7 | 6,3 | 9,3 | 11,6 | 6,2 | 8,8 | 6,7 | 8,7 |
| Lega | 6,9 | 7,8 | 14,2 | 12,1 | 9,1 | 8,8 | 10,0 | 9,5 |
| Fratelli d'Italia - Sovranisti conservatori | 2,9 | 3,0 | 5,3 | 6,4 | 4,1 | 5,0 | 4,0 | 4,7 |
| Noi con l'Italia-UDC | 0,1 | 0,0 | 0,8 | 1,1 | 0,0 | 0,0 | 0,3 | 0,3 |
| UDC | 0,1 | 0,2 | 0,1 | 0,0 | 0,0 | 0,0 | 0,1 | 0,1 |
| Radicali Italiani | 0,0 | 0,0 | 0,2 | 0,5 | 0,0 | 0,0 | 0,1 | 0,2 |
| CasaPound | 0,0 | 0,0 | 0,0 | 0,0 | 0,0 | 0,0 | 0,0 | 0,0 |
| Altri | 3,1 | 2,6 | 2,7 | 5,3 | 4,6 | 8,5 | 3,4 | 5,2 |
| Governo | 55,5 | 61,2 | 27,5 | 23,0 | 32,3 | 25,7 | 39,3 | 38,6 |
| Istituzionali | 9,7 | 2,9 | 13,6 | 6,6 | 15,1 | 6,7 | 12,6 | 5,2 |
| Percentuali | 100 | 100 | 100 | 100 | 100 | 100 | 100 | 100 |
| Totali in minuti | 185' 33" | 76' 44" | 164' 12" | 62' 42" | 154' 18" | 57' 54" | 504' 3" | 197' 20" |

Rubriche Nazionali a cura delle Testate Giornalistiche

Distribuzione dei tempi

| Soggetto | RAI 1 | | RAI 2 | | RAI 3 | | RAI | |
|---|----------|----------|----------|----------|---------|---------|----------|----------|
| | T | TGD | T | TGD | T | TGD | T | TGD |
| Partito Democratico | 24,7 | 24,7 | 11,3 | 11,3 | 27,1 | 27,5 | 18,4 | 18,5 |
| Liberi e Uguali | 0,5 | 0,5 | 0,0 | 0,0 | 0,3 | 0,2 | 0,2 | 0,2 |
| Sinistra Italiana | 2,8 | 2,8 | 0,0 | 0,0 | 0,0 | 0,0 | 0,9 | 0,9 |
| Più Europa | 0,0 | 0,0 | 1,8 | 1,8 | 0,0 | 0,0 | 0,9 | 0,9 |
| Italia Viva | 0,0 | 0,0 | 6,7 | 6,7 | 1,4 | 1,4 | 3,6 | 3,6 |
| SVP-Patt | 0,6 | 0,6 | 0,0 | 0,0 | 0,0 | 0,0 | 0,2 | 0,2 |
| Movimento 5 stelle | 9,8 | 9,8 | 1,3 | 1,3 | 0,7 | 0,6 | 4,1 | 4,1 |
| Forza Italia - Berlusconi presidente | 11,9 | 11,9 | 4,4 | 4,4 | 4,3 | 4,3 | 6,9 | 6,9 |
| Lega | 11,3 | 11,3 | 11,7 | 11,7 | 1,3 | 1,3 | 9,9 | 9,9 |
| Fratelli d'Italia - Sovranisti conservatori | 3,9 | 3,9 | 9,0 | 9,1 | 0,3 | 0,2 | 5,9 | 5,9 |
| Altri | 9,1 | 9,1 | 15,3 | 15,0 | 29,7 | 30,2 | 15,5 | 15,4 |
| Governo | 21,9 | 21,9 | 31,3 | 31,5 | 34,2 | 33,6 | 28,6 | 28,5 |
| Istituzionali | 3,5 | 3,5 | 7,2 | 7,2 | 0,7 | 0,7 | 4,9 | 5,0 |
| Percentuali | 100 | 100 | 100 | 100 | 100 | 100 | 100 | 100 |
| Totali in minuti | 167' 34" | 167' 34" | 252' 29" | 251' 37" | 78' 31" | 77' 17" | 498' 34" | 496' 28" |

Programmi di approfondimento di rete

Distribuzione dei tempi

| Soggetto | RAI 1 | | RAI 2 | | RAI 3 | | RAI | |
|---|----------|----------|---------|----------|-----------|-----------|-----------|-----------|
| | T | TGD | T | TGD | T | TGD | T | TGD |
| Partito Democratico | 9,5 | 9,5 | 25,3 | 24,3 | 15,2 | 15,2 | 15,3 | 15,2 |
| Civica Popolare | 0,0 | 0,0 | 0,0 | 0,0 | 1,4 | 1,4 | 1,1 | 1,1 |
| Articolo Uno | 0,0 | 0,0 | 0,0 | 0,0 | 0,2 | 0,2 | 0,2 | 0,2 |
| Liberi e Uguali | 0,0 | 0,0 | 0,0 | 0,0 | 0,5 | 0,5 | 0,4 | 0,4 |
| Più Europa | 3,9 | 3,9 | 0,0 | 0,0 | 0,0 | 0,0 | 0,5 | 0,5 |
| Federazione dei Verdi | 0,0 | 0,0 | 0,0 | 0,0 | 0,4 | 0,4 | 0,3 | 0,3 |
| Italia Viva | 0,2 | 0,2 | 0,0 | 0,0 | 3,0 | 3,0 | 2,4 | 2,4 |
| SVP-Patt | 0,1 | 0,1 | 0,8 | 0,8 | 0,3 | 0,3 | 0,3 | 0,3 |
| Movimento 5 stelle | 2,7 | 2,7 | 0,1 | 0,1 | 6,0 | 6,0 | 5,1 | 5,1 |
| Forza Italia - Berlusconi presidente | 7,5 | 7,5 | 0,2 | 0,2 | 7,1 | 7,1 | 6,5 | 6,5 |
| Lega | 10,5 | 10,5 | 25,3 | 25,7 | 22,0 | 22,0 | 20,7 | 20,7 |
| Fratelli d'Italia - Sovranisti conservatori | 10,9 | 10,9 | 6,9 | 7,0 | 5,5 | 5,5 | 6,4 | 6,4 |
| Noi con l'Italia-UDC | 0,0 | 0,0 | 0,0 | 0,0 | 0,1 | 0,1 | 0,1 | 0,1 |
| UDC | 0,0 | 0,0 | 0,3 | 0,3 | 0,0 | 0,0 | 0,0 | 0,0 |
| Rifondazione Comunista | 0,0 | 0,0 | 0,0 | 0,0 | 0,1 | 0,1 | 0,1 | 0,1 |
| CasaPound | 0,0 | 0,0 | 0,0 | 0,0 | 0,0 | 0,0 | 0,0 | 0,0 |
| Forza nuova - Italia agli Italiani | 0,0 | 0,0 | 0,0 | 0,0 | 0,2 | 0,2 | 0,2 | 0,2 |
| Altri | 0,7 | 0,7 | 0,0 | 0,0 | 8,3 | 8,3 | 6,6 | 6,6 |
| Governo | 54,0 | 54,0 | 39,9 | 40,4 | 29,5 | 29,5 | 33,6 | 33,7 |
| Istituzionali | 0,0 | 0,0 | 1,2 | 1,2 | 0,2 | 0,2 | 0,2 | 0,2 |
| Percentuali | 100 | 100 | 100 | 100 | 100 | 100 | 100 | 100 |
| Totali in minuti | 218' 53" | 218' 53" | 134' 9" | 132' 19" | 1248' 33" | 1248' 21" | 1601' 35" | 1599' 33" |

Notiziari a cura di RAI Parlamento

Distribuzione dei tempi

| Soggetto | RAI 1 | | RAI 2 | | RAI 3 | | RAI | |
|---|-------|-------|--------|--------|-------|-------|--------|--------|
| | T | TGD | T | TGD | T | TGD | T | TGD |
| Partito Democratico | 0 | 0 | 28,5 | 28,5 | 23,3 | 23,3 | 26,5 | 26,5 |
| Movimento 5 stelle | 0 | 0 | 13,7 | 13,7 | 0 | 0 | 8,6 | 8,6 |
| Forza Italia - Berlusconi presidente | 0 | 0 | 19,6 | 19,6 | 18,3 | 18,3 | 19,1 | 19,1 |
| Lega | 0 | 0 | 14,7 | 14,7 | 0 | 0 | 9,3 | 9,3 |
| Fratelli d'Italia - Sovranisti conservatori | 0 | 0 | 8,8 | 8,8 | 0 | 0 | 5,6 | 5,6 |
| Governo | 0 | 0 | 14,7 | 14,7 | 58,4 | 58,4 | 30,9 | 30,9 |
| Percentuali | 100 | 100 | 100 | 100 | 100 | 100 | 100 | 100 |
| Totali in minuti | 0' 0" | 0' 0" | 1' 42" | 1' 42" | 1' 0" | 1' 0" | 2' 42" | 2' 42" |

Rubriche a cura di RAI Parlamento

Distribuzione dei tempi

| Soggetto | RAI 1 | | RAI 2 | | RAI 3 | | RAI | |
|---|---------|---------|--------|--------|-------|-------|----------|----------|
| | T | TGD | T | TGD | T | TGD | T | TGD |
| Partito Democratico | 22,2 | 22,2 | 18,1 | 18,1 | 0 | 0 | 19,9 | 19,9 |
| Italia Viva | 12,4 | 12,4 | 10,4 | 10,4 | 0 | 0 | 11,3 | 11,3 |
| Movimento 5 stelle | 12 | 12 | 17,2 | 17,2 | 0 | 0 | 14,9 | 14,9 |
| Forza Italia - Berlusconi presidente | 15 | 15 | 12,5 | 12,5 | 0 | 0 | 13,6 | 13,6 |
| Lega | 25,1 | 25,1 | 20,7 | 20,7 | 0 | 0 | 22,6 | 22,6 |
| Fratelli d'Italia - Sovranisti conservatori | 13,3 | 13,3 | 19,6 | 19,6 | 0 | 0 | 16,8 | 16,8 |
| Governo | 0 | 0 | 1,5 | 1,5 | 0 | 0 | 0,9 | 0,9 |
| Percentuali | 100 | 100 | 100 | 100 | 100 | 100 | 100 | 100 |
| Totali in minuti | 66' 36" | 66' 36" | 85' 1" | 85' 1" | 0' 0" | 0' 0" | 151' 37" | 151' 37" |

Programmi istituzionali a cura di RAI Parlamento

Distribuzione dei tempi

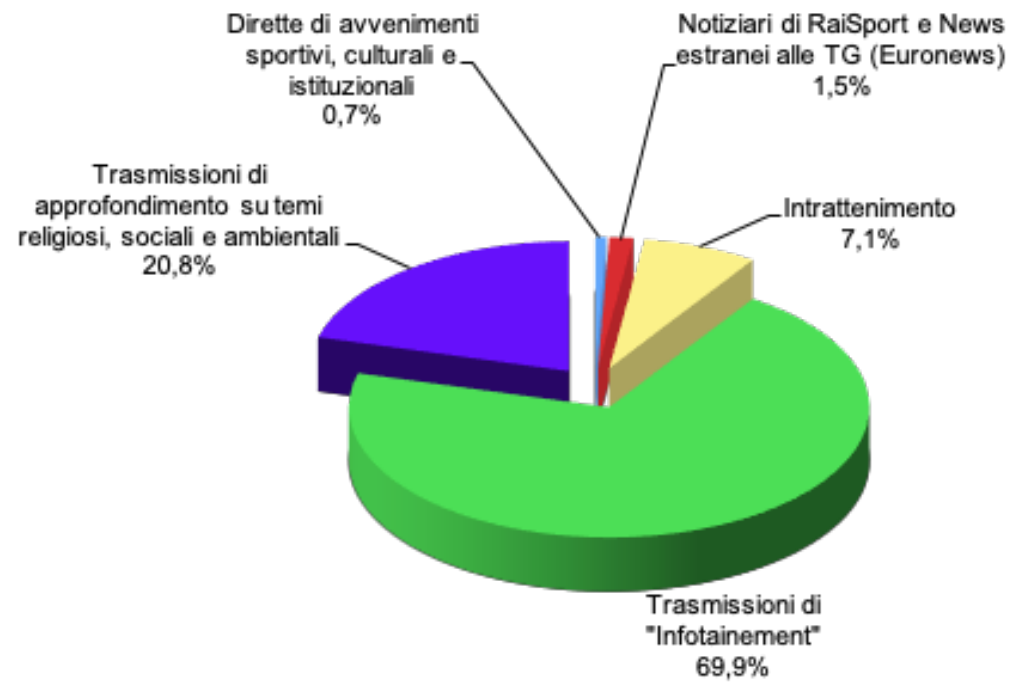
| Soggetto | RAI 1 | | RAI 2 | | RAI 3 | | RAI | |
|---|----------|----------|----------|----------|---------|---------|-----------|-----------|
| | T | TGD | T | TGD | T | TGD | T | TGD |
| Partito Democratico | 7,8 | 7,8 | 7 | 6,6 | 10,8 | 10,8 | 8,6 | 8,4 |
| Liberi e Uguali | 8 | 8 | 6,8 | 6,9 | 7,5 | 7,5 | 7,3 | 7,3 |
| Più Europa | 2,6 | 2,6 | 0,5 | 0,5 | 0,8 | 0,8 | 0,9 | 0,9 |
| Italia Viva | 6,5 | 6,5 | 9,9 | 9,9 | 6,5 | 6,5 | 8,1 | 8,1 |
| SVP-Patt | 1,4 | 1,4 | 3,4 | 3,4 | 2,9 | 2,9 | 2,9 | 2,9 |
| Movimento 5 stelle | 6,8 | 6,8 | 8,1 | 8,1 | 7,3 | 7,3 | 7,6 | 7,6 |
| Forza Italia - Berlusconi presidente | 10 | 10 | 8,7 | 8,7 | 9,4 | 9,4 | 9,1 | 9,1 |
| Lega | 9,4 | 9,4 | 8,5 | 8,5 | 9,8 | 9,8 | 9,1 | 9,1 |
| Fratelli d'Italia - Sovranisti conservatori | 9,4 | 9,4 | 10,8 | 10,8 | 6,4 | 6,4 | 8,9 | 8,9 |
| Noi con l'Italia-UDC | 3,4 | 3,4 | 0,8 | 0,8 | 0 | 0 | 0,8 | 0,8 |
| Union Valdotaïne | 0 | 0 | 1,4 | 1,4 | 0 | 0 | 0,6 | 0,6 |
| Altri | 3,5 | 3,5 | 2,2 | 2,2 | 2,7 | 2,7 | 2,6 | 2,6 |
| Governo | 29,3 | 29,3 | 30,5 | 30,8 | 35,2 | 35,2 | 32,3 | 32,5 |
| Istituzionali | 1,9 | 1,9 | 1,4 | 1,4 | 0,7 | 0,7 | 1,2 | 1,2 |
| Percentuali | 100 | 100 | 100 | 100 | 100 | 100 | 100 | 100 |
| Totali in minuti | 142' 33" | 142' 33" | 530' 15" | 527' 42" | 440' 5" | 440' 5" | 1112' 53" | 1110' 20" |

Altro

Distribuzione dei tempi

| Soggetto | RAI 1 | | RAI 2 | | RAI 3 | | RAI | |
|---|----------|----------|---------|---------|----------|----------|----------|----------|
| | T | TGD | T | TGD | T | TGD | T | TGD |
| Partito Democratico | 25,3 | 25,3 | 12,9 | 12,9 | 30,6 | 30,6 | 21,7 | 21,7 |
| Liberi e Uguali | 1,4 | 1,4 | 0 | 0 | 22,4 | 22,4 | 4,6 | 4,6 |
| Articolo Uno | 0 | 0 | 4,3 | 4,3 | 0 | 0 | 1,6 | 1,6 |
| Più Europa | 0 | 0 | 0 | 0 | 18,9 | 18,9 | 3,3 | 3,3 |
| Italia Viva | 0 | 0 | 3 | 3 | 0,4 | 0,4 | 1,2 | 1,2 |
| Movimento 5 stelle | 2,6 | 2,6 | 0,1 | 0,1 | 0 | 0 | 1,2 | 1,2 |
| Forza Italia - Berlusconi presidente | 5,4 | 5,4 | 2,1 | 2,1 | 1,6 | 1,6 | 3,5 | 3,5 |
| Lega | 5,5 | 5,5 | 0,7 | 0,7 | 1,5 | 1,5 | 3,1 | 3,1 |
| Fratelli d'Italia - Sovranisti conservatori | 3,4 | 3,4 | 22,1 | 22,1 | 0 | 0 | 9,6 | 9,6 |
| Alternativa popolare | 0 | 0 | 0 | 0 | 2,4 | 2,4 | 0,4 | 0,4 |
| Altri | 23,5 | 23,5 | 7,8 | 7,8 | 0,8 | 0,8 | 13,8 | 13,8 |
| Governo | 30,5 | 30,5 | 46,8 | 46,8 | 18,7 | 18,7 | 34,3 | 34,3 |
| Istituzionali | 2,4 | 2,4 | 0,2 | 0,2 | 2,7 | 2,7 | 1,7 | 1,7 |
| Percentuali | 100 | 100 | 100 | 100 | 100 | 100 | 100 | 100 |
| Totali in minuti | 270' 45" | 270' 45" | 212' 0" | 212' 0" | 102' 46" | 102' 46" | 585' 31" | 585' 31" |

GENERE ALTRO - DISTRIBUZIONE DEL TEMPO "PRESENZA"
TRA I SOTTOGENERI TELEVISIVI



* 9 ore e 56 minuti

Base = 586 minuti*

Il "tempo presenza" nei Programmi di genere "Altro" suddivisi per tipologia

Tempi in secondi

Trasmissioni di "Infotainment"

| | |
|-------------------------|--------------|
| Storie italiane | 8938 |
| Che tempo che fa | 5815 |
| La vita in diretta | 2491 |
| Aspettando Le parole | 2317 |
| Domenica in | 2090 |
| Quante storie | 1674 |
| Uno Mattina in famiglia | 732 |
| Chi l'ha visto? | 235 |
| Italia sil | 222 |
| #maestri | 30 |
| Tv Talk | 16 |
| Totale | 24560 |

Dirette di avvenimenti sportivi, culturali e istituzionali

| | |
|---|------------|
| Premio David di Donatello | 156 |
| Giovanni Falcone. C'era una volta a Palermo | 85 |
| Totale | 241 |

Trasmissioni di Rai Cultura

| | |
|---|----------|
| Nessun programma nel periodo in oggetto | 0 |
| Totale | 0 |

Trasmissioni di intrattenimento

| | |
|--------------------------------|-------------|
| Le parole della settimana | 1432 |
| I fatti vostri | 639 |
| Da noi... a ruota libera | 239 |
| Milleunlibro - Scrittori in Tv | 196 |
| Totale | 2506 |

Trasmissioni di approfondimento su temi religiosi, sociali e ambientali

| | |
|---------------|-------------|
| Patria | 5743 |
| Frontiere | 1131 |
| Geo & Geo | 377 |
| Linea Blu | 50 |
| Totale | 7301 |

Notiziari di RaiSport e News estranei alle TG (Euronews)

| | |
|--------------------------------|------------|
| TG Sport-Rai Sport | 402 |
| La Domenica Sportiva-Rai Sport | 121 |
| Totale | 523 |

Totale complessivo

35131
(586 minuti)

Le presenze politiche nei Programmi di genere "Altro" suddivisi per tipologia

Tempi in secondi

Trasmissioni di "Infotainment"

| | | |
|---------------------------------------|------|-------|
| Partito Democratico | 6100 | 24,8% |
| Liberi e Uguali | 824 | 3,4% |
| Articolo Uno | 550 | 2,2% |
| Più Europa | 1166 | 4,7% |
| Italia Viva | 19 | 0,1% |
| Movimento 5 stelle | 427 | 1,7% |
| Forza Italia - Berlusconi president | 1227 | 5,0% |
| Lega | 760 | 3,1% |
| Fratelli d'Italia - Sovranisti conser | 1650 | 6,7% |
| Alternativa popolare | 147 | 0,6% |
| Altri | 3615 | 14,7% |
| Governo | 7513 | 30,6% |
| Istituzionali | 562 | 2,3% |

Totale 24560

Trasmissioni di intrattenimento

| | | |
|---------------------|-----|-------|
| Partito Democratico | 239 | 9,5% |
| Liberi e Uguali | 692 | 27,6% |
| Altri | 817 | 32,6% |
| Governo | 740 | 29,5% |
| Istituzionali | 18 | 0,7% |

Totale 2506

Notiziari di RaiSport e News estranei alle TG

| | | |
|---------------|------------|--------|
| Governo | 523 | 100,0% |
| Totale | 523 | |

Trasmissioni di approfondimento su temi religiosi, sociali e ambientali

| | | |
|---------------------------------------|------|-------|
| Partito Democratico | 1276 | 17,5% |
| Italia Viva | 368 | 5,0% |
| Forza Italia - Berlusconi president | 11 | 0,2% |
| Lega | 325 | 4,5% |
| Fratelli d'Italia - Sovranisti conser | 1717 | 23,5% |
| Altri | 417 | 5,7% |
| Governo | 3175 | 43,5% |
| Istituzionali | 12 | 0,2% |

Totale 7301

Dirette di avvenimenti sportivi, culturali e istituzionali

| | | |
|-----------------|-----|-------|
| Liberi e Uguali | 85 | 35,3% |
| Governo | 156 | 64,7% |

Totale 241

Trasmissioni di RAI Cultura

| | | |
|--------------------------------|----------|------|
| Nessun programma nel periodo i | 0 | 0,0% |
| Totale | 0 | |

Totale complessivo **35131**
(586 minuti)

| | | | | | | | | | |
|------------|---|----------------------|-------|------------------|---|---------------------|---|-----|--|
| 26/05/2020 | 3 | Quante storie | 13:05 | Conte Giuseppe | Presidente del Consiglio | Governo | M | 28 | DISCORSO DEL PREMIER SULLA NECESSITA DI SEMPLIFICARE LA BUROCRAZIA ITALIANA |
| 27/05/2020 | 3 | Quante storie | 13:01 | Bellanova Teresa | Ministro Politiche Agricole Alimentari | Governo | F | 19 | REGOLARIZZAZIONE DI COLF, BADANTI E BRACCIANTI |
| 30/05/2020 | 3 | Tv Talk | 15:18 | Boccia Francesco | Ministro per gli Affari regionali e Autonomie | Governo | M | 16 | IL RUOLO DEGLI ASSISTENTI CIVICI CHE SARANNO A DISPOSIZIONE DEI SINDACI |
| 30/05/2020 | 3 | Aspettando Le parole | 21:33 | Conti Isabella | Sindaco comune San Lazzaro di Savena (Bo) | Partito Democratico | F | 276 | LA SINDACA DI SAN LAZZARO DI SAVENA (BO) ISABELLA CONTI CHE HA DECISO DI METTERE A DISPOSIZIONE DEGLI ST |
| 30/05/2020 | 3 | Aspettando Le parole | 21:42 | De Luca Vincenzo | Presidente Regione Campania | Partito Democratico | M | 465 | RIAPERTURA DELLA MOBILITA TRA REGIONI, CURVA DEI CONTAGI, RIPRESA DELL'ECONOMIA |

TEMPO PRESENZA NEL GENERE ALTRO
ANDAMENTO PERCENTUALE RISPETTO A TUTTI I GENERI NEGLI ULTIMI DODICI MESI

