



Direzione Relazioni Istituzionali

MONITORAGGIO MENSILE DEL PLURALISMO POLITICO NELLE RETI RAI

(Marzo 2020)

- * *Agenda politica e principali risultati della rilevazione*
- * *Analisi dei dati*

A cura di:



MONITORAGGIO DEL PLURALISMO POLITICO NELLE RETI RAI

1-31 marzo 2020

In questo mese, l'argomento quasi esclusivo dell'agenda politica è costituito dalla **gestione dell'emergenza coronavirus**, sia dal punto di vista economico, sia da quello sanitario. In particolare, hanno avuto spazio la risposta politica all'allarme per l'arrivo del virus in Italia, con la creazione di una "zona rossa" per le aree colpite dai focolai epidemici, la disposizione della chiusura delle scuole per le regioni a rischio, e, in seguito, con la diffusione del virus, l'approvazione da parte del CDM del secondo e del terzo decreto per la lotta alla diffusione del virus, con la previsione dell'estensione delle regole per la zona rossa all'intero territorio nazionale, l'emanazione di un nuovo decreto ulteriormente restrittivo sul distanziamento sociale, l'intervento del Presidente del Consiglio in Senato e alla Camera sull'emergenza sanitaria, l'incontro del Presidente del Consiglio con i capi delegazione delle opposizioni, e l'apertura da parte del Centrodestra a una collaborazione con il Governo, l'emanazione del nuovo DPCM sul prolungamento del periodo di quarantena assoluta fino ai primi di maggio, e le reazioni politiche ai primi segni di disagio sociale, con il saccheggio di alcuni supermercati a Palermo.

Dal punto di vista dei provvedimenti economici, hanno avuto visibilità le prime misure di sostegno economico alle attività più colpite dall'emergenza, la richiesta alle Autorità europee di un ulteriore sfioramento del deficit per fronteggiare le conseguenze economiche dell'emergenza, lo stanziamento di 25 miliardi di euro per il sostegno alle categorie più colpite dall'emergenza con l'autorizzazione da parte della Commissione europea allo sfioramento del deficit, l'incontro tra Governo e Parti sociali sulle misure di sicurezza per i lavoratori addetti a mansioni indispensabili che devono recarsi sul luogo di lavoro, il varo del cosiddetto "Decreto Cura Italia" da parte del Governo, concernente le prime misure economiche di supporto a imprese e cittadini colpiti dall'emergenza, la richiesta all'Ue di misure straordinarie per il supporto dell'economia e il messaggio del Capo dello Stato per una maggiore solidarietà europea.

Dal punto di vista delle risposte istituzionali, ha avuto visibilità i due interventi del Capo dello Stato a commento dell'emergenza, con l'invito a avere fiducia del Sistema sanitario e a rispettare le misure adottate, e con il messaggio alla Nazione del Presidente della Repubblica sulla necessità di insistere sulle misure di contenimento, e di una comune azione europea.

Hanno avuto ampia visibilità anche le notizie dai territori sull'andamento dell'epidemia e sulle iniziative per il contenimento dei disagi, con le prime polemiche politiche sulla presunta insufficiente azione di profilassi e di gestione della crisi registrata in alcune regioni.

A questo tema è stato dedicato il 97% del tempo in voce.

Sono stati trattati marginalmente, inoltre, altri due temi: la campagna elettorale per il **referendum costituzionale confermativo** sulla riduzione del numero dei Parlamentari, prima della decisione del suo rinvio a causa dell'emergenza sanitaria; lo svolgimento di **proteste in alcune carceri** italiane dopo lo scoppio dell'epidemia di coronavirus, e la conseguente informativa alle Camere del Ministro Bonafede sulle agitazioni.

PRINCIPALI RISULTATI DELLA RILEVAZIONE MENSILE

Telegiornali – Tutte le edizioni

Nel mese di marzo si è rilevata un'agenda focalizzata esclusivamente sull'emergenza sanitaria, sia dal punto di vista delle politiche di contenimento della diffusione del virus, sia dal punto di vista dei provvedimenti economici a sostegno delle imprese e delle famiglie bloccate dalla quarantena, sia dal punto di vista del confronto politico sul metodo di gestione della crisi, e, in particolare, sulla collaborazione tra Maggioranza e opposizioni, sia dal punto di vista del confronto sulle misure adottate.

Per quanto riguarda le *policy*, dunque, ha avuto dunque spazio, come detto, soprattutto la *politica sanitaria*, con le politiche di profilassi decise dal Governo e dei governi regionali per contenere la diffusione del *coronavirus* in Italia e per tentare di circoscrivere i primi focolai di infezione.

Per quanto riguarda la *politica economica*, hanno avuto visibilità i provvedimenti del Governo per sostenere imprese, famiglie e lavoratori colpite dall'emergenza sanitaria. In particolare, ha avuto visibilità il confronto interno alla Maggioranza sulla produzione del cosiddetto "Decreto Cura Italia", contenente soprattutto norme per favorire la liquidità delle imprese.

La **politica interna** ha avuto visibilità soprattutto a causa del confronto tra Governo e Opposizioni sull'ipotesi di collaborazione per identificare politiche e strategie per uscire dalla crisi economica e sanitaria, culminato con l'incontro tra il Presidente del Consiglio e i *leader* dei partiti di opposizione.

L'attenzione dei Notiziari per la **politica europea** è stata focalizzata sul confronto sulle misure economiche che l'Unione dovrebbe mettere in atto per sussidiare le economie nazionali vittime dell'emergenza sanitaria. In particolare, ha avuto visibilità il confronto sulla condizionalità del Mes, e sull'ipotesi di emissione di Eurobond garantiti dall'insieme dei Paesi membri per finanziare il debito prodotto dalla crisi. Ha avuto visibilità anche il confronto politico a livello europeo sulla decisione di Victor Orbán di farsi attribuire i pieni poteri dal Parlamento per fronteggiare l'emergenza sanitaria

Per quanto riguarda le **occasioni istituzionali**, ha avuto visibilità il messaggio registrato dal Presidente della Repubblica in occasione dell'8 marzo.

I **Soggetti Istituzionali** hanno avuto una visibilità concentrata sui seguenti eventi: la *diffusione in Italia del Covid-19*; in particolare, le dichiarazioni del Commissario Gentiloni sulla necessità di costituire una task force europea per la lotta al virus, il Messaggio del Capo dello Stato del 5 marzo con il quale il Presidente ha chiamato gli Italiani a assecondare i provvedimenti presi per contenere il virus, e a mutare per qualche tempo il loro stile di vita, il Messaggio registrato dal Capo dello Stato in occasione della Festa della Donna, con il quale il Presidente ha espresso vicinanza e solidarietà alle donne impegnate nella lotta al virus, gli interventi dei Presidenti di Camera e Senato in occasione del voto parlamentare sulla richiesta del Governo di autorizzare uno scostamento al deficit di bilancio previsto nella Legge finanziaria, le dichiarazioni del Presidente del Parlamento europeo Sassoli e del Commissario Gentiloni a margine della decisione della Commissione europea di autorizzare lo scostamento del deficit per l'Italia, il nuovo Messaggio del Capo dello Stato, del 27 marzo, con il quale il Presidente ha espresso il cordoglio della Nazione per la perdita di tante vite umane, e la riconoscenza per il personale sanitario; la *crisi migratoria al confine greco-turco*, con le dichiarazioni del Presidente Sassoli in occasione della visita alle zone di crisi; il *ricordo dei*

giornalisti e tipografi vittime della Shoah, portato dal Presidente Sassoli in occasione dell'incontro "Parole non pietre" tenutosi a Roma.

L'agenda politica dell'**Esecutivo** ha avuto come momenti principali: *l'emergenza sanitaria*, con la convocazione da parte del Presidente del Consiglio di un tavolo tecnico per individuare le misure da adottare per il contenimento del virus, la conferenza stampa per annunciare le misure contenute nel decreto del 4 marzo, relativo alla chiusura di scuole e università, l'intervento televisivo del Presidente del Consiglio del 5 marzo per spiegare al Paese il motivo dei provvedimenti e la gravità della situazione, l'intervento del Ministro degli Esteri a margine della riunione straordinaria dei ministri degli esteri Ue di Zagabria sulla crisi sanitaria, la conferenza stampa del Presidente del Consiglio dell'8 marzo per presentare ulteriori misure restrittive alla libertà di circolazione dei cittadini e l'estensione della cosiddetta "zona rossa" a tutto il territorio nazionale, la conferenza stampa del 10 marzo con la quale il Presidente del Consiglio annuncia ulteriori misure restrittive alla circolazione, l'annuncio di un primo stanziamento di 25 miliardi per il sostegno alle piccole imprese e ai cittadini più fragili, la pubblicazione del DPCM dell'11 marzo, contenente l'obbligo di chiusura per tutte le attività appartenenti a "filieri non essenziali", la presentazione da parte del Presidente del Consiglio e del Ministro Gualtieri del cosiddetto "Decreto Cura Italia", volto essenzialmente a garantire liquidità alle imprese, gli interventi della Ministra dell'Istruzione sull'ipotesi di concludere l'anno scolastico senza tornare in classe, e sulle possibili modalità di svolgimento degli esami di maturità, la pubblicazione del decreto del 22 marzo che obbliga alla chiusura di tutte le attività non essenziali, l'informativa alle Camere da parte del Presidente del Consiglio del 25 marzo, con il riassunto dei provvedimenti presi e le linee guida per l'azione futura, la conferenza stampa del Presidente del Consiglio del 28 marzo sulle nuove misure economiche e di contenimento che saranno prese dal Governo, l'annuncio del proseguimento delle misure restrittive fino al fine settimana pasquale; la *situazione carceraria*, con l'informativa del Ministro della Giustizia alle Camere sulla protesta messa in atto in alcune carceri italiane dopo lo scoppio dell'epidemia.

In questo mese, il tempo presenza complessivo nei notiziari è stato di **496** minuti, un dato superiore rispetto a quello rilevato nel mese precedente. La presenza in voce complessiva del **Governo** è pari al 41%, una quota comprensiva delle edizioni straordinarie sulle Conferenze stampa del Presidente del Consiglio. La presenza dei **Soggetti Istituzionali** è stata pari al 13%. In termini di presenza diretta (TGD) sono in evidenza: PD (10%), Lega (10%), FI (9%), M5S (6%), Altri (5%), FDI (4%).

Telegiornali del Prime Time

In questo mese, il tempo presenza complessivo nei notiziari del *Prime Time* è stato di **189** minuti. Per i telegiornali del *Prime Time* si registra una quota dello spazio per il **Governo** inferiore rispetto a quella del totale delle edizioni (dal 41 al 27%), mentre per i **Soggetti Istituzionali** la quota di tempo in voce è molto più alta (dal 13% al 22%, a causa della diretta del Messaggio del Presidente della Repubblica). In termini di presenza diretta (TGD), sono in evidenza: Lega (12%), PD (11%), FI (8%), M5S (7%), Altri (6%), Fratelli d'Italia (5%).

Programmi di approfondimento di rete

In questo genere di programmi, gli esponenti del **Governo** hanno ottenuto il 24%, mentre i **Soggetti Istituzionali** hanno avuto il 4% di spazio in voce. In termini di presenza diretta (TGD) sono in evidenza: PD (22%), Lega (15%), FI (11%), Altri (9%), FDI (6%), M5s (5%).

Per quanto riguarda i programmi di informazione, il tempo presenza complessivo è stato di **1324** minuti; sono andati in onda *i seguenti programmi*: **RAI1**: Porta a porta; **RAI2**: Petrolio, Povera patria; **RAI3**: Agorà, Cartabianca, Mezz'ora in più, Mi manda Rai3, Presadiretta, Report.

Rubriche a cura delle Testate Giornalistiche

In questo genere di programmi, gli esponenti del **Governo** hanno ottenuto il 30%, mentre i **Soggetti Istituzionali** hanno avuto il 7% del tempo in voce. In termini di presenza diretta (TGD), sono in evidenza: Lega (15%), PD (13%), FI (12%), Altri (10%), Italia viva (6%), M5s (5%), FDI (3%).

Per quanto riguarda le rubriche a cura delle TG, il tempo presenza complessivo è stato di **491** minuti; sono andati in onda *i seguenti programmi*: **TG1**: Speciale TG1, TG1 Speciale, TV7; **TG2**: TG2 Dossier, TG2 Italia, TG2 Le storie-Dossier, TG2 Post, TG2 Sì viaggiare, TG2 Speciale; **TG3**: TG3 Fuori TG, TG3 Linea notte, TG3 Nel mondo, TG3 Speciale; **TGR**: TG Bellitalia, TGR Buongiorno Europa, TGR Buongiorno Italia, TGR L'Italia del settimanale, TGR Mezzogiorno Italia, TGR Officina Italia, TGR Parma 2020, TGR Regione Europa.

Altro

In questo genere di programmi, che rappresenta una quota pari al 20,7% del tempo "presenza" complessivo, gli esponenti del **Governo** hanno ottenuto il 40% dello spazio in voce, mentre i **Soggetti Istituzionali** hanno avuto il 4% del tempo in voce. In termini di presenza diretta (TGD) sono in evidenza: PD (17%), Lega (15%), Altri (11%), FI (10%). Il tempo presenza complessivo è stato di **813** minuti. Va ricordato che la grande eterogeneità dei programmi riclassificati sotto questo genere rende il dato aggregato poco significativo.



Direzione Relazioni Istituzionali

L'Osservatorio di Pavia effettua il monitoraggio del pluralismo politico nella programmazione nazionale delle tre reti generaliste con le seguenti modalità.

Metodologia

Viene monitorata l'intera programmazione delle tre reti generaliste, 24 ore al giorno, dalla quale viene estratta ogni interazione in cui l'attenzione viene fatta vertere dall'emittente su un soggetto pertinente, in qualsiasi genere di programma.

Le variabili rilevate:

- Giorno
- Ora
- Programma
- Nome e cognome soggetto pertinente
- Ruolo politico
- Appartenenza politica
- T (Tempo Totale, indica la attenzione complessiva dedicata al soggetto pertinente, sia che parli direttamente, sia che altri parlino delle sue posizioni)
- TGD (Tempo gestito direttamente, indica il solo tempo della sua presenza diretta in voce)
- Argomento dell'intervento

I soggetti pertinenti

Si intende per soggetto pertinente qualsiasi soggetto a cui è possibile attribuire con certezza un'appartenenza politica "pubblica", ossia:

- Esponenti politici eletti nel Parlamento nazionale
- Esponenti del Governo nazionale
- Esponenti Istituzionali Nazionali (Presidente della Repubblica, Presidenti di Camera e Senato, Commissario Europeo di nazionalità italiana)
- Esponenti politici eletti in assemblee regionali o locali (con l'esclusione di consiglieri e membri delle giunte circoscrizionali)
- Esponenti dei Governi locali (Presidente di Regione, Provincia, Sindaco, Assessore e consigliere regionale, provinciale e comunale)
- Esponenti politici privi di cariche elettive, ma membri di Organi direttivi nazionali o regionali dei Partiti politici di rilevanza nazionale.
- Qualunque soggetto venga presentato, dal giornalista o nel sottopancia, in un programma di informazione o di approfondimento, come esponente di un Partito politico di rilevanza nazionale, anche non presente in Parlamento. La rilevanza nazionale di un Partito o di un Movimento deriva dalla presenza attiva e continuativa in elezioni di rilevanza nazionale, anche se non coronata dall'elezione di propri rappresentanti, o dalla presenza e da una visibilità attiva e continuativa derivante da battaglie sociali, culturali o politiche.
- Secondo il Manuale di procedure operative dell'AgCom per il monitoraggio, sono da ritenere soggetti politici anche "gli esponenti qualificati, ossia esponenti che, sebbene non eletti e non collocabili ai livelli organizzativi e funzionali delle formazioni politiche, rivestono posizioni di rilievo in termini di influenza all'interno di una formazione politica".

- Sempre secondo il Manuale di procedure operative dell'AgCom, i soggetti che hanno una funzione Istituzionale o di Governo devono essere rilevati sulla base della loro funzione nell'ambito della cornice comunicativa in cui sono inseriti: istituzionale o politica.¹

Note e criteri di lettura

Necessaria premessa per ogni possibile valutazione è la statuizione regolamentare, fissata dall'Agcom con la delibera n. 22/06/CSP, *Disposizioni applicative delle norme e dei principi vigenti in materia di comunicazione politica e parità di accesso ai mezzi di informazione nei periodi non elettorali*.

L'articolo 2, occupandosi specificamente della regolamentazione delle **Trasmissioni di informazione e approfondimento**, stabilisce nei commi 1 e 2 che:

- Tutte le trasmissioni di informazione, compresi i telegiornali, le rubriche e le trasmissioni di approfondimento devono rispettare i principi di completezza e correttezza dell'informazione, obiettività, equità, lealtà, imparzialità, pluralità dei punti di vista e parità di trattamento.
- Nei programmi di informazione e di approfondimento l'equilibrio delle presenze deve essere assicurato durante il ciclo della trasmissione, dando, ove possibile, preventiva notizia degli interventi programmati.

La *ratio* della norma risiede nella consapevolezza che particolari contingenze nazionali o internazionali richiedano, anche nei programmi destinati prevalentemente al commento e al confronto, e non alla trattazione della pura cronaca politica, la presenza privilegiata di esponenti di particolari forze politiche o di particolari Istituzioni; e che tali momenti di sovra-rappresentazione relativa di forze politiche e di Istituzioni vadano bilanciati non all'interno dello stesso breve periodo interessato dalla contingenza, ma sul più ampio periodo costituito dall'intera programmazione stagionale: solo sulla base di quest'ultima andrà, quindi, valutata l'effettiva presenza, all'interno di una trasmissione di approfondimento, della rispetto, tra l'altro, dei principi di equità e di pluralità di punti di vista.

È particolarmente importante, dunque, valutare i dati che seguono sulla base dell'agenda politica analiticamente riportata nell'introduzione: un dato apparentemente sovra o sottodimensionato per una forza politica o per il Governo va letto contestualmente agli argomenti che hanno composto il dibattito politico nel corso del mese in oggetto, per essere correttamente valutato.

In secondo luogo, si sottolinea che la lettura della classifica dei soggetti individuali presentata alle pagine 9-14 ha valore puramente indicativo, e non è coretto utilizzarla per valutare l'effettivo rispetto del pluralismo informativo; questo dev'essere valutato, invece, attraverso la lettura delle tabelle aggregate per forze politiche, e in un ambito temporale congruo rispetto ai criteri indicati nel paragrafo precedente.

Il pluralismo politico, infatti, non può essere valutato solo tenendo in considerazione l'esposizione dei *leader*. Ogni forza politica ha le proprie dinamiche interne, e il proprio stile comunicativo, più o meno verticistico, di cui l'informazione giornalistica non può non tenere conto; la valutazione del pluralismo fatta solo tenendo in considerazione la percentuale di tempo in voce destinata ai principali soggetti individuali, dunque, snatura l'essenza stessa del pluralismo, che consiste, appunto, nel dar conto della pluralità di voci presenti nel panorama politico nazionale, e della complessità delle posizioni.

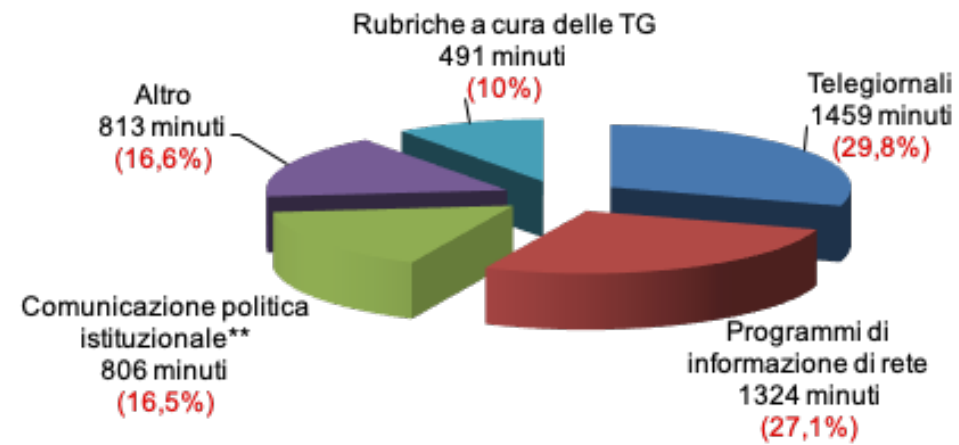
A cura di:



¹ «Per la rilevazione dei tempi relativi ad esponenti politici con cariche istituzionali si adottano i seguenti criteri:

1. Nel caso in cui l'esponente politico con cariche istituzionali intervenga in qualità di rappresentante politico, il suo tempo viene attribuito al partito;
2. Se l'esponente politico intervenga in qualità della carica istituzionale che ricopre, il tempo è attribuito al soggetto istituzionale.» (*Pluralismo politico/istituzionale in Televisione, Criteri di rilevazione*)

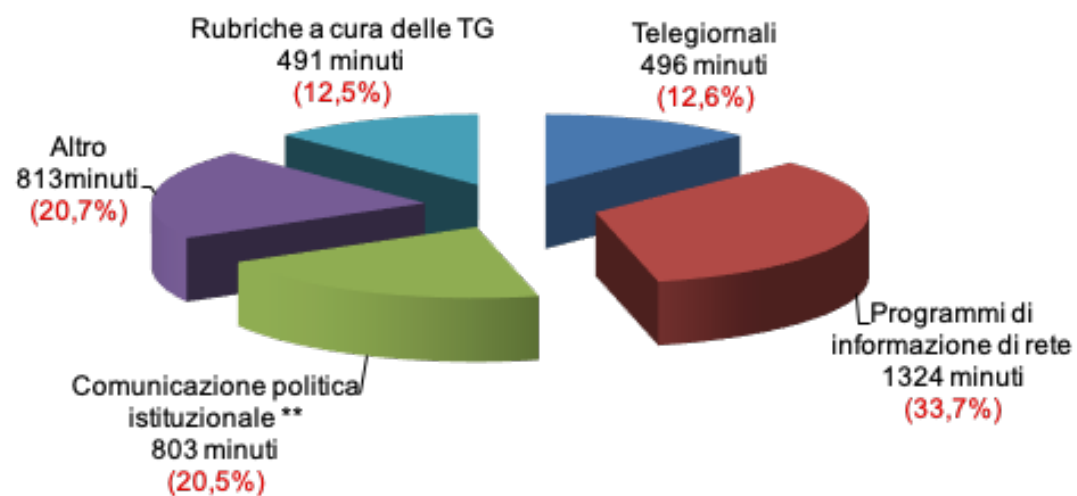
DISTRIBUZIONE DEL TEMPO "TOTALE" PER GENERE DI TRASMISSIONE



- ** Trasmissioni a cura di RAI Parlamento, tribune referendarie
- * 81 ore e 33 minuti

Base = 4893 minuti *

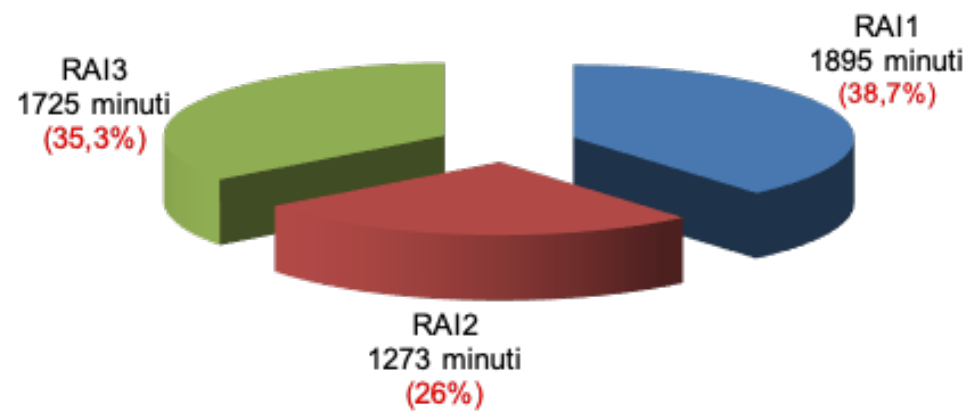
DISTRIBUZIONE DEL TEMPO "PRESENZA" PER GENERE DI TRASMISSIONE



** Trasmissioni a cura di RAI Parlamento
* 65 ore e 27 minuti

Base = 3927 minuti *

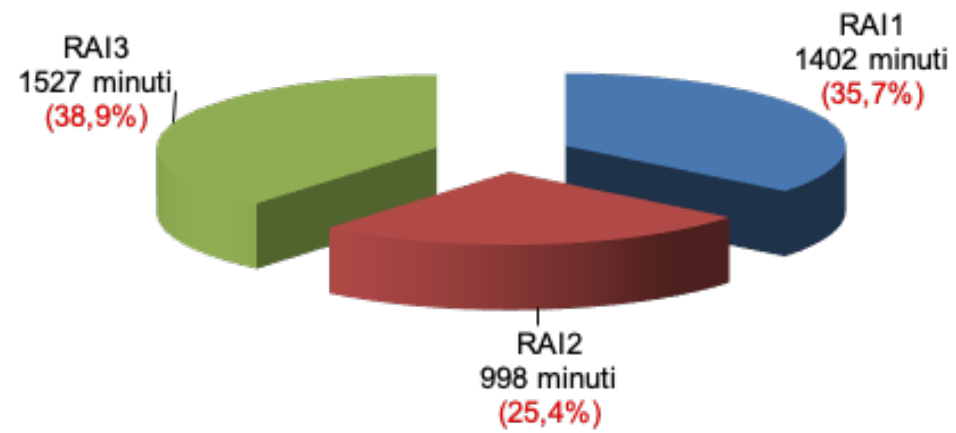
DISTRIBUZIONE DEL TEMPO "TOTALE" PER RETE



* 81 ore e 33 minuti

Base = 4893 minuti *

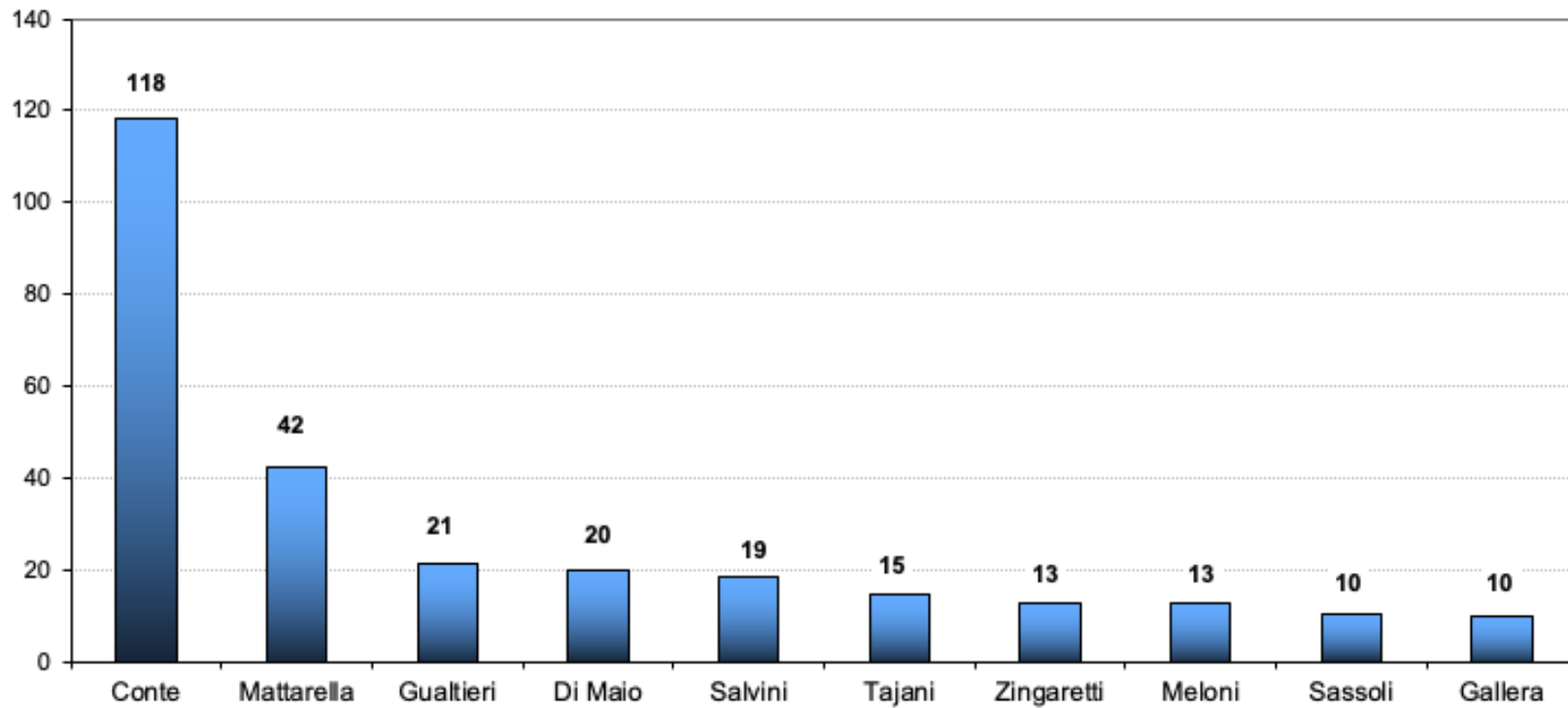
DISTRIBUZIONE DEL TEMPO "PRESENZA" PER RETE



* 65 ore e 27 minuti

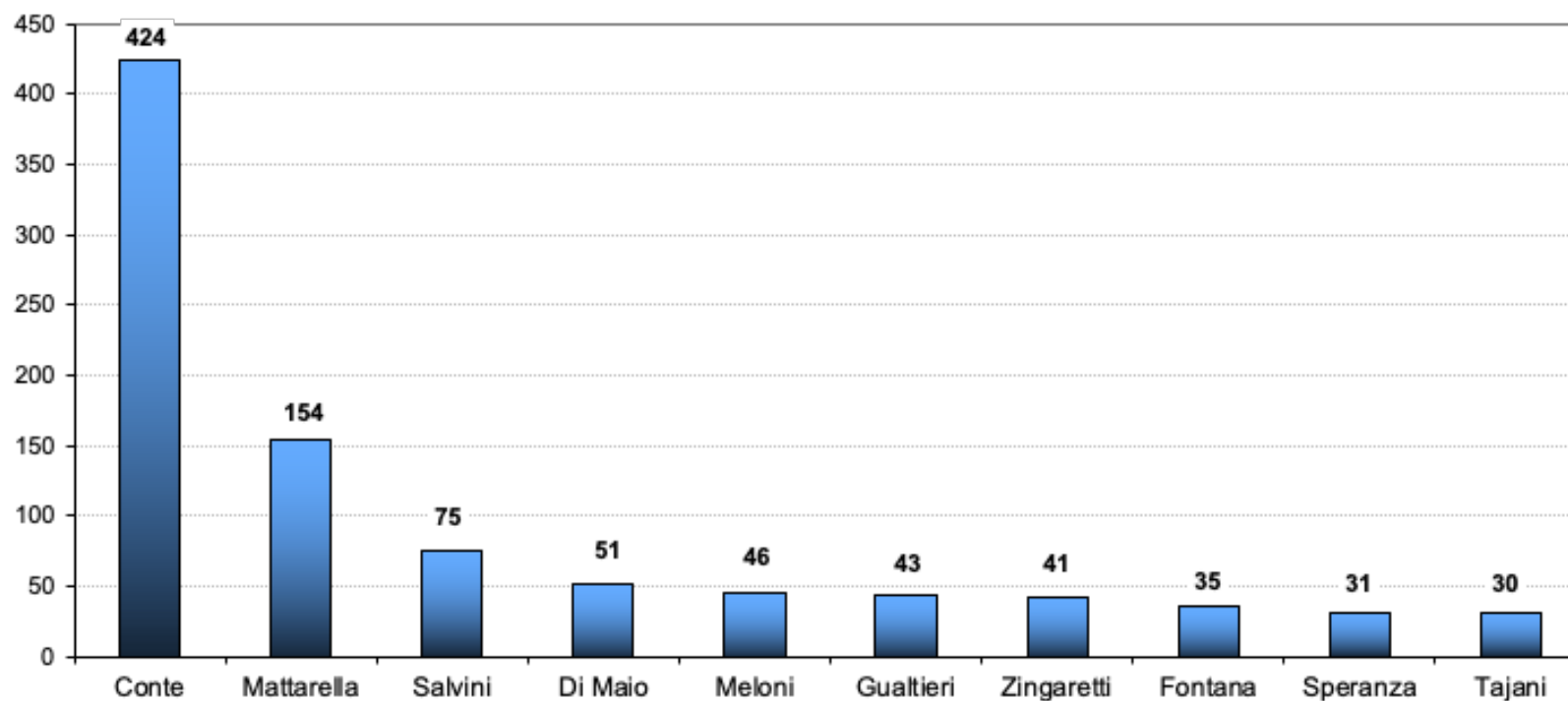
Base = 3927 minuti *

VISIBILITA' DEGLI ESPONENTI POLITICI NEI TELEGIORNALI RAI Tempo "presenza" (in minuti)



NB: i valori in cifre sono approssimati al minuto intero più vicino, mentre l'altezza degli istogrammi tiene conto anche dei secondi.

VISIBILITA' DEGLI ESPONENTI POLITICI NEI TELEGIORNALI RAI Tempo "totale" (in minuti)

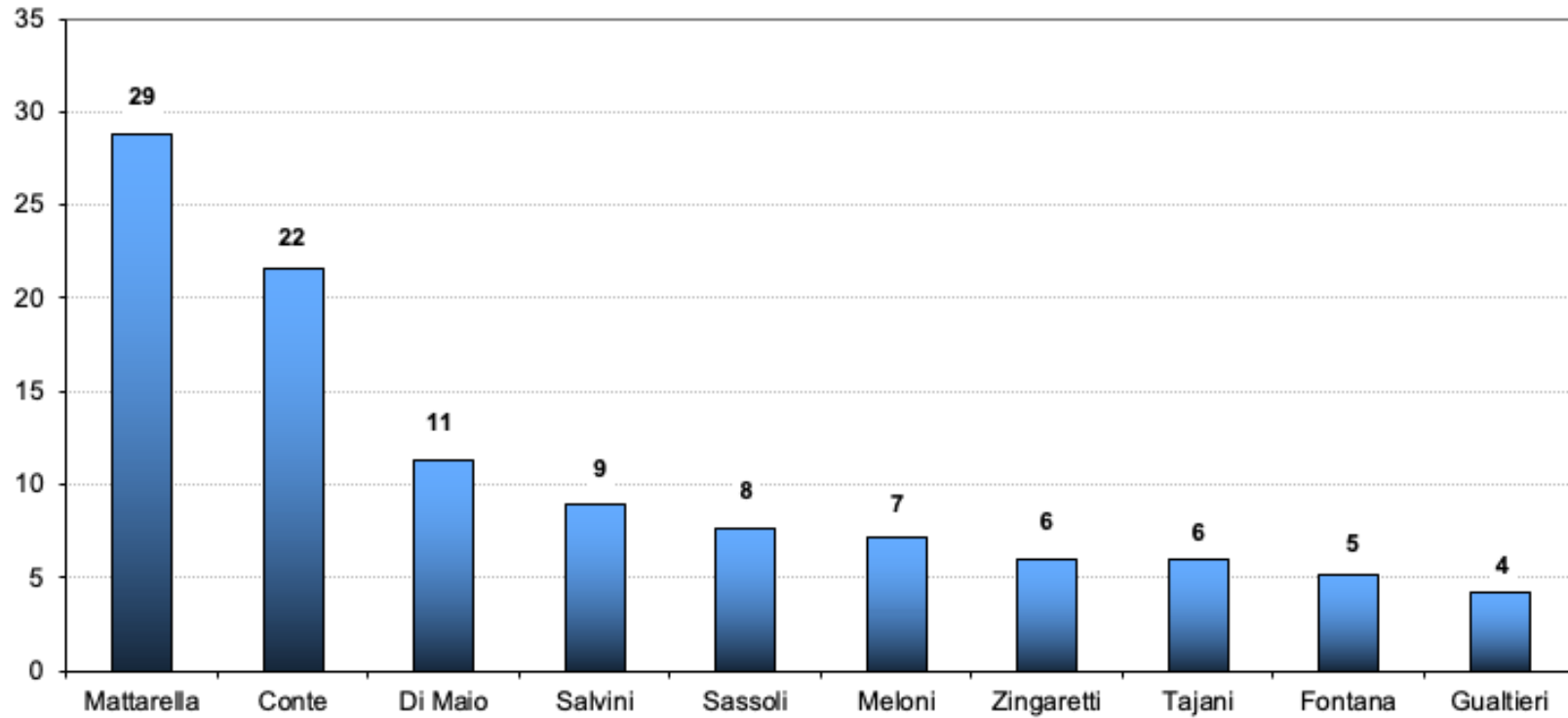


NB: i valori in cifre sono approssimati al minuto intero più vicino, mentre l'altezza degli istogrammi tiene conto anche dei secondi.

Telegiornali
Tempi relativi ai soggetti pertinenti (in minuti)

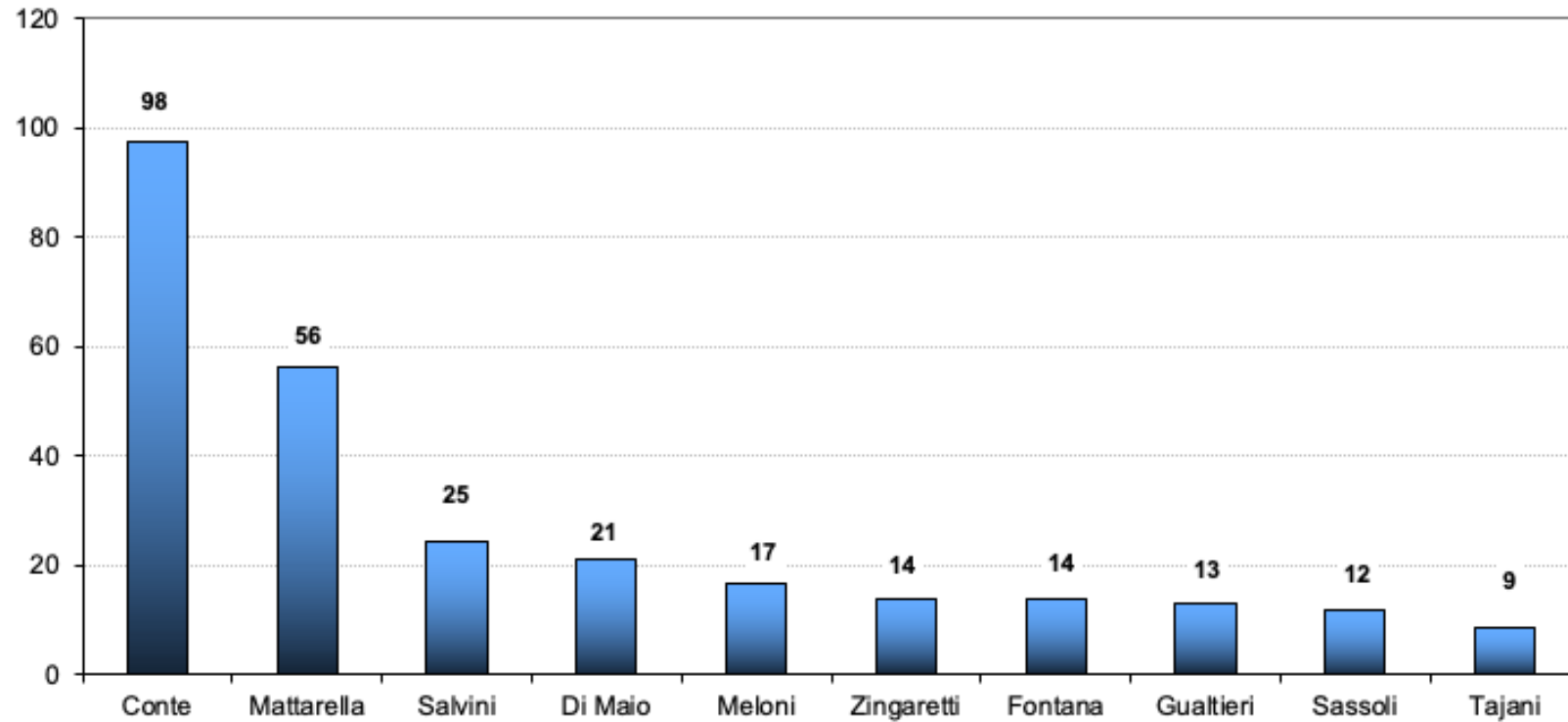
Soggetto pertinente	TG1		TG2		TG3		TOTALE	
	Totale	Presenza	Totale	Presenza	Totale	Presenza	Totale	Presenza
CONTE	258	87	94	15	72	16	424	118
MATTARELLA	64	16	41	11	48	15	154	42
GUALTIERI	29	17	9	3	5	1	43	21
DI MAIO	32	11	8	4	11	5	51	20
SALVINI	35	9	32	8	8	2	75	19
TAJANI	16	7	10	6	4	2	30	15
ZINGARETTI	24	6	11	4	6	3	41	13
MELONI	25	6	16	6	4	1	46	13
SASSOLI	9	5	3	1	9	4	21	10
GALLERA	6	2	4	1	10	6	20	10
SPERANZA	19	6	6	2	6	2	31	10
FONTANA	12	2	14	5	10	2	35	9
PERILLI	3	3	3	3	2	1	8	7
AZZOLINA	6	2	5	2	4	3	15	7
DECARO	6	5	1	0	2	1	9	6
GENTILONI	14	4	2	0	7	2	22	6
CATALFO	7	5	1	0	1	0	9	5
CRIMI	10	2	9	2	1	1	20	5
BONAFEDE	6	4	1	0	2	1	9	5
ORLANDO	5	2	5	2	0	0	10	4

**VISIBILITA' DEGLI ESPONENTI POLITICI NEI TELEGIORNALI RAI
DEL PRIME TIME
Tempo "presenza" (in minuti)**



NB: i valori in cifre sono approssimati al minuto intero più vicino, mentre l'altezza degli istogrammi tiene conto anche dei secondi.

**VISIBILITA' DEGLI ESPONENTI POLITICI NEI TELEGIORNALI RAI
DEL PRIME TIME
Tempo "totale" (in minuti)**



NB: i valori in cifre sono approssimati al minuto intero più vicino, mentre l'altezza degli istogrammi tiene conto anche dei secondi.

Telegiornali *Prime Time*
Tempi relativi ai soggetti pertinenti (in minuti)

Soggetto pertinente	TG1		TG2		TG3		TOTALE	
	Totale	Presenza	Totale	Presenza	Totale	Presenza	Totale	Presenza
MATTARELLA	18	9	19	9	19	10	56	29
CONTE	44	11	31	6	23	4	98	22
DI MAIO	13	7	4	2	5	3	21	11
SALVINI	9	4	12	4	3	1	25	9
SASSOLI	4	3	2	1	6	4	12	8
MELONI	6	3	8	3	3	1	17	7
ZINGARETTI	6	2	5	2	3	2	14	6
TAJANI	4	3	3	2	2	1	9	6
FONTANA	4	1	7	3	4	1	14	5
GUALTIERI	5	2	5	2	3	1	13	4
LAMORGESE	4	2	0	0	1	1	5	3
AZZOLINA	2	1	1	1	2	1	5	3
GENTILONI	2	1	0	0	3	2	6	3
SPERANZA	5	2	1	1	1	0	7	3
SILVESTRI	1	1	1	1	1	1	3	3
MISIANI	1	1	1	1	1	1	2	2
PERILLI	1	1	1	1	1	1	2	2
BOCCIA	4	2	1	0	0	0	5	2
ORLANDO	1	1	2	1	0	0	3	2
ALBERTI	1	0	3	2	0	0	4	2

Telegiornali

Distribuzione dei tempi

Soggetto	TG1		TG2		TG3		TG RAI	
	T	TGD	T	TGD	T	TGD	T	TGD
Partito Democratico	8,6	8,9	9,7	11,6	10,4	12,7	9,3	10,4
Liberi e Uguali	1,4	1,0	1,5	1,4	0,8	0,8	1,3	1,0
Civica Popolare	0,0	0,0	0,1	0,2	0,0	0,0	0,0	0,1
Più Europa	0,2	0,2	0,6	1,4	0,1	0,4	0,3	0,6
Federazione dei Verdi	0,1	0,0	0,4	0,8	0,1	0,3	0,2	0,3
Partito Socialista Italiano	0,0	0,0	0,0	0,0	0,0	0,0	0,0	0,0
Italia Viva	1,6	0,2	2,9	2,5	1,4	0,8	1,9	0,9
Movimento 5 stelle	4,7	5,4	6,8	9,3	3,4	5,0	5,0	6,4
Forza Italia - Berlusconi presidente	5,7	5,6	8,1	10,8	6,7	9,5	6,6	7,8
Lega	8,0	7,1	14,0	13,9	11,0	11,1	10,3	9,7
Fratelli d'Italia - Sovranisti conservatori	3,7	3,0	6,2	8,4	1,9	1,7	4,0	4,1
Noi con l'Italia-UDC	0,1	0,0	0,5	0,5	0,1	0,0	0,2	0,1
UDC	0,0	0,0	0,1	0,0	0,0	0,0	0,0	0,0
Radicali Italiani	0,0	0,0	0,2	0,2	0,0	0,0	0,0	0,1
Altri	1,5	2,8	3,3	6,4	5,6	8,8	2,9	5,1
Governo	51,7	55,8	32,9	21,3	36,7	28,6	43,4	40,8
Istituzionali	12,7	10,0	12,7	11,3	21,8	20,3	14,6	12,6
Percentuali	100	100	100	100	100	100	100	100
Totali in minuti	752' 12"	259' 39"	404' 49"	130' 19"	301' 52"	106' 0"	1458' 53"	495' 58"

Tg Prime Time

Distribuzione dei tempi

Soggetto	TG1		TG2		TG3		TG RAI	
	T	TGD	T	TGD	T	TGD	T	TGD
Partito Democratico	9,7	10,5	10,0	12,1	9,6	12,0	9,7	11,4
Liberi e Uguali	1,4	1,3	1,7	1,0	0,9	0,3	1,4	1,0
Più Europa	0,0	0,0	0,2	0,5	0,0	0,0	0,1	0,2
Federazione dei Verdi	0,1	0,0	0,0	0,0	0,0	0,0	0,0	0,0
Partito Socialista Italiano	0,0	0,0	0,1	0,0	0,0	0,0	0,0	0,0
Italia Viva	1,1	0,1	2,3	1,7	0,9	0,3	1,4	0,7
Movimento 5 stelle	5,2	7,0	6,3	7,5	4,8	6,8	5,5	7,1
Forza Italia - Berlusconi presidente	6,4	6,8	8,1	10,6	5,9	6,7	6,9	8,0
Lega	9,3	10,1	15,0	15,0	9,6	9,5	11,3	11,5
Fratelli d'Italia - Sovranisti conservatori	4,0	4,3	6,9	8,8	2,6	2,3	4,7	5,2
Noi con l'Italia-UDC	0,1	0,0	0,6	0,1	0,0	0,0	0,2	0,0
Altri	3,0	5,2	3,3	5,1	5,5	7,7	3,7	5,8
Governo	45,6	38,0	29,3	17,3	34,8	21,7	37,4	27,1
Istituzionali	14,1	16,7	16,2	20,3	25,4	32,7	17,7	22,0
Percentuali	100	100	100	100	100	100	100	100
Totali in minuti	181' 19"	79' 43"	154' 18"	59' 57"	114' 3"	49' 1"	449' 40"	188' 41"

Rubriche Nazionali a cura delle Testate Giornalistiche

Distribuzione dei tempi

Soggetto	RAI 1		RAI 2		RAI 3		RAI	
	T	TGD	T	TGD	T	TGD	T	TGD
Partito Democratico	0,0	0,0	15,2	15,2	13,8	13,8	13,4	13,4
Partito Socialista Italiano	0,0	0,0	0,0	0,0	1,0	1,0	0,2	0,2
Italia Viva	0,0	0,0	8,1	8,1	0,0	0,0	5,6	5,6
Movimento 5 stelle	0,0	0,0	1,8	1,8	17,2	17,2	4,9	4,9
Democrazia Solidale	0,0	0,0	0,0	0,0	0,4	0,4	0,1	0,1
Forza Italia - Berlusconi presidente	0,0	0,0	13,7	13,7	10,3	10,4	11,7	11,7
Lega	1,1	1,1	18,9	18,9	8,9	8,9	15,0	15,0
Fratelli d'Italia - Sovranisti conservatori	0,0	0,0	3,6	3,6	1,1	1,2	2,8	2,8
Altri	0,0	0,0	9,8	9,8	14,0	14,0	9,7	9,7
Governo	78,4	78,4	26,7	26,7	19,0	18,8	30,0	30,0
Istituzionali	20,5	20,5	2,2	2,2	14,3	14,3	6,6	6,6
Percentuali	100	100	100	100	100	100	100	100
Totali in minuti	47' 50"	47' 50"	338' 35"	338' 35"	104' 27"	104' 17"	490' 52"	490' 42"

Programmi di approfondimento di rete

Distribuzione dei tempi

Soggetto	RAI 1		RAI 2		RAI 3		RAI	
	T	TGD	T	TGD	T	TGD	T	TGD
Partito Democratico	25,9	25,9	10,5	10,5	23,2	23,2	22,1	22,1
Liberi e Uguali	0,0	0,0	0,2	0,2	2,7	2,7	2,0	2,0
Sinistra Italiana	0,0	0,0	0,0	0,0	0,5	0,5	0,4	0,4
Italia Viva	0,0	0,0	0,3	0,3	1,7	1,7	1,3	1,3
Movimento 5 stelle	0,0	0,0	13,5	13,5	4,1	4,1	4,6	4,6
Forza Italia - Berlusconi presidente	2,2	2,2	8,5	8,5	12,6	12,6	10,9	10,9
Lega	23,0	23,0	13,6	13,6	14,0	13,9	15,0	15,0
Fratelli d'Italia - Sovranisti conservatori	9,3	9,3	17,8	17,8	4,0	4,0	6,2	6,2
Noi con l'Italia-UDC	0,0	0,0	0,1	0,1	0,5	0,6	0,4	0,4
Altri	7,4	7,4	8,4	8,4	9,9	9,9	9,4	9,4
Governo	26,2	26,2	16,4	16,4	24,6	24,6	24,1	24,1
Istituzionali	6,0	6,0	10,7	10,7	2,2	2,2	3,6	3,6
Percentuali	100	100	100	100	100	100	100	100
Totali in minuti	161' 2"	161' 2"	151' 0"	151' 0"	1012' 16"	1011' 40"	1324' 18"	1323' 42"

Notiziari a cura di RAI Parlamento

Distribuzione dei tempi

Soggetto	RAI 1		RAI 2		RAI 3		RAI	
	T	TGD	T	TGD	T	TGD	T	TGD
Partito Democratico	4,8	0	9,4	9,6	27,2	23,1	12,5	11,5
Italia Viva	8,1	0	8,3	9,6	0	0	6,5	8,3
Movimento 5 stelle	16,1	0	16,6	13,4	0	0	13	11,5
Forza Italia - Berlusconi presidente	0	0	6,1	5,9	0	0	3,9	5
Lega	8,1	0	9,7	10	12	15,4	10	10,8
Fratelli d'Italia - Sovranisti conservatori	19,4	0	9,7	8,4	0	0	9	7,2
Radicali Italiani	33,8	0	2,9	0	12	0	9,3	0
Governo	9,7	0	21,4	24,7	48,8	61,5	25,6	29,9
Istituzionali	0	0	15,9	18,4	0	0	10,2	15,8
Percentuali	100	100	100	100	100	100	100	100
Totali in minuti	1' 2"	0' 0"	4' 37"	3' 59"	1' 32"	0' 39"	7' 11"	4' 38"

Rubriche a cura di RAI Parlamento

Distribuzione dei tempi

Soggetto	RAI 1		RAI 2		RAI 3		RAI	
	T	TGD	T	TGD	T	TGD	T	TGD
Partito Democratico	3,5	3,5	4	4	0	0	3,7	3,7
Liberi e Uguali	1,4	1,4	0	0	0	0	0,9	0,9
Italia Viva	10,2	10,2	14,8	14,8	0	0	11,9	11,9
Movimento 5 stelle	27,6	27,6	30	30	0	0	28,5	28,5
Democrazia Solidale	0,4	0,4	0,6	0,6	0	0	0,5	0,5
Forza Italia - Berlusconi presidente	10,5	10,5	15,4	15,4	0	0	12,4	12,4
Lega	18,8	18,8	18,4	18,4	0	0	18,6	18,6
Fratelli d'Italia - Sovranisti conservatori	18,7	18,7	16,8	16,8	0	0	18	18
Governo	8,9	8,9	0	0	0	0	5,5	5,5
Percentuali	100	100	100	100	100	100	100	100
Totali in minuti	80' 56"	80' 56"	49' 3"	49' 3"	0' 0"	0' 0"	129' 59"	129' 59"

Programmi istituzionali a cura di RAI Parlamento

Distribuzione dei tempi

Soggetto	RAI 1		RAI 2		RAI 3		RAI	
	T	TGD	T	TGD	T	TGD	T	TGD
Partito Democratico	8,3	8,3	11,3	11,3	10,2	10,2	9,7	9,7
Liberi e Uguali	4,6	4,6	3,8	3,8	10,3	10,3	6,6	6,6
Civica Popolare	4,8	4,8	0	0	0	0	1,8	1,8
Più Europa	0	0	0	0	3,2	3,2	1,2	1,2
Italia Viva	5,6	5,6	10,2	10,2	8,9	8,9	8	8
Movimento 5 stelle	9,1	9,1	9,3	9,3	5,9	5,9	7,9	7,9
Forza Italia - Berlusconi presidente	9,1	9,1	9,6	9,6	6,2	6,2	8,1	8,1
Lega	10,8	10,8	7,2	7,2	8,4	8,4	9	9
Fratelli d'Italia - Sovranisti conservatori	8,5	8,5	11,1	11,1	6,1	6,1	8,2	8,2
Noi con l'Italia-UDC	0	0	1,9	1,9	3,2	3,2	1,7	1,7
Altri	0	0	4,3	4,3	2	2	1,8	1,8
Governo	37,2	37,2	29,6	29,6	35	35	34,6	34,6
Istituzionali	2	2	1,7	1,7	0,6	0,6	1,4	1,4
Percentuali	100	100	100	100	100	100	100	100
Totali in minuti	243' 56"	243' 56"	157' 52"	157' 52"	252' 11"	252' 11"	653' 59"	653' 59"

Tribune referendarie

Distribuzione dei tempi

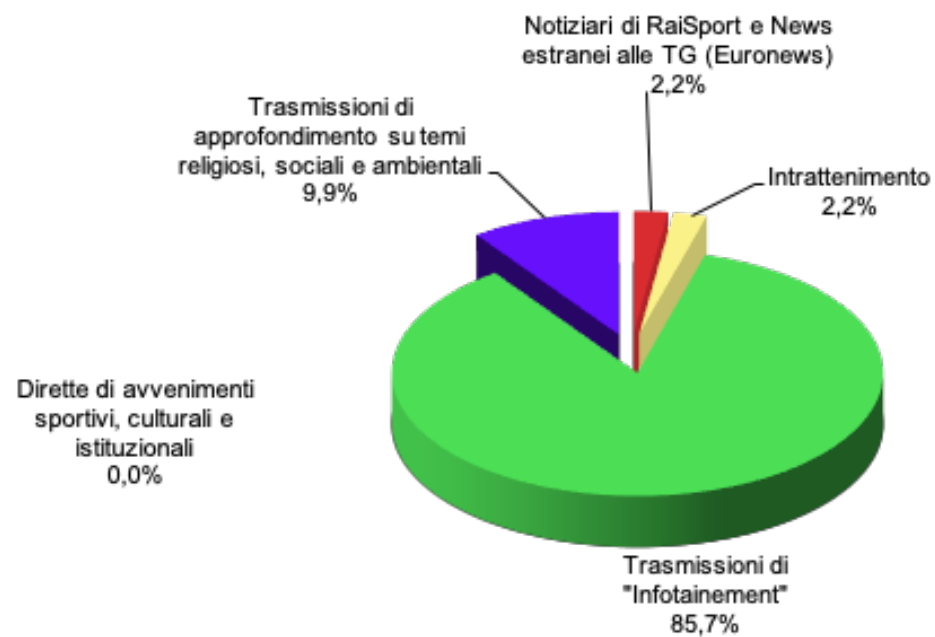
Soggetto	RAI 1		RAI 2		RAI 3		RAI	
	T	TGD	T	TGD	T	TGD	T	TGD
Sinistra Italiana	0	0	0	0	39,8	39,8	39,8	39,8
Movimento 5 stelle	0	0	0	0	60,2	60,2	60,2	60,2
Percentuali	100	100	100	100	100	100	100	100
Totali in minuti	0' 0"	0' 0"	0' 0"	0' 0"	14' 45"	14' 45"	14' 45"	14' 45"

Altro

Distribuzione dei tempi

Soggetto	RAI 1		RAI 2		RAI 3		RAI	
	T	TGD	T	TGD	T	TGD	T	TGD
Partito Democratico	15,2	15,2	24,7	24,7	2,6	2,6	16,6	16,6
Sinistra Italiana	0	0	0	0	15	15	0,7	0,7
Più Europa	0	0	0	0	0,7	0,7	0	0
Italia Viva	0	0	3,4	3,4	0	0	0,7	0,7
Movimento 5 stelle	0,2	0,2	0	0	0	0	0,2	0,2
Forza Italia - Berlusconi presidente	8,8	8,8	14,5	14,5	0,4	0,4	9,6	9,6
Lega	17,7	17,7	5,3	5,3	3,2	3,2	14,5	14,5
Fratelli d'Italia - Sovranisti conservatori	3	3	0,4	0,4	0	0	2,3	2,3
Altri	11	11	12,7	12,7	12,2	12,2	11,4	11,4
Governo	40,2	40,2	34,8	34,8	64,6	64,6	40,2	40,2
Istituzionali	3,9	3,9	4,2	4,2	1,3	1,3	3,8	3,8
Percentuali	100	100	100	100	100	100	100	100
Totali in minuti	608' 15"	608' 15"	167' 7"	167' 3"	37' 53"	37' 53"	813' 15"	813' 11"

GENERE ALTRO - DISTRIBUZIONE DEL TEMPO "PRESENZA"
TRA I SOTTOGENERI TELEVISIVI



* 13 ore e 33 minuti

Base = 813 minuti*

Il "tempo presenza" nei Programmi di genere "Altro" suddivisi per tipologia

Tempi in secondi

Trasmissioni di "Infotainment"			Trasmissioni di intrattenimento		
Uno mattina	10937		I fatti vostri	830	
Storie italiane	10731		Quelli che il calcio	215	
La vita in diretta	10682		Le parole della settimana	30	
Che tempo che fa	4306				Totale 1075
Domenica in	2506				
Chi l'ha visto?	2014		Trasmissioni di approfondimento su temi religiosi, sociali e ambientali		
Italia si!	407		Patriaie	3506	
Illuminate	142		Frontiere	1118	
Quante storie	87		Sorgente di vita	72	
<i>Totale</i>	41812		Linea bianca	71	
			Viaggio nella Chiesa di Francesco	43	
					Totale 4810
Dirette di avvenimenti sportivi, culturali e istituzionali			Notiziari di RaiSport e News estranei alle TG (Euronews)		
Nessun programma nel periodo in oggetto	0		90° minuto-Rai Sport	914	
<i>Totale</i>	0		TG Sport-Rai Sport	88	
			La Domenica Sportiva-Rai Sport	53	
Trasmissioni di Rai Cultura			Calcio Totale	22	
Nessun programma nel periodo in oggetto	0		Dribbling-Rai Sport	17	
<i>Totale</i>	0				Totale 1094
			Totale complessivo	48791	
					(813 minuti)

Le presenze politiche nei Programmi di genere "Altro" suddivisi per tipologia

Tempi in secondi

Trasmissioni di "Infotainment"

Partito Democratico	7192	17,2%
Sinistra Italiana	340	0,8%
Più Europa	16	0,0%
Forza Italia - Berlusconi presidenti	3225	7,7%
Lega	6512	15,6%
Fratelli d'Italia - Sovranisti conser	1106	2,6%
Altri	4439	10,6%
Governo	17305	41,4%
Istituzionali	1677	4,0%
<i>Totale</i>	41812	

Trasmissioni di intrattenimento

Partito Democratico	272	25,3%
Altri	414	38,5%
Governo	389	36,2%
<i>Totale</i>	1075	

Trasmissioni di RAI Cultura

Nessun programma nel periodo i	0	0,0%
<i>Totale</i>	0	

Notiziari di RaiSport e News estranei alle TG

Partito Democratico	65	5,9%
Governo	1022	93,4%
Istituzionali	7	0,6%
<i>Totale</i>	1094	

Trasmissioni di approfondimento su temi religiosi, sociali e ambientali

Partito Democratico	566	11,8%
Italia Viva	337	7,0%
Movimento 5 stelle	26	0,5%
Forza Italia - Berlusconi president	1456	30,3%
Lega	543	11,3%
Fratelli d'Italia - Sovranisti conser	36	0,7%
Altri	726	15,1%
Governo	936	19,5%
Istituzionali	184	3,8%
<i>Totale</i>	4810	

Dirette di avvenimenti sportivi, culturali e istituzionali

Nessun programma nel periodo i	0	0,0%
<i>Totale</i>	0	

Totale complessivo **48791**
(813 minuti)

TEMPO PRESENZA NEL GENERE ALTRO
ANDAMENTO PERCENTUALE RISPETTO A TUTTI I GENERI NEGLI ULTIMI DODICI MESI

