



Direzione Relazioni Istituzionali

MONITORAGGIO MENSILE DEL PLURALISMO POLITICO NELLE RETI RAI

(Dicembre 2023)

- * *Agenda politica e principali risultati della rilevazione*
- * *Analisi dei dati*

A cura di:



MONITORAGGIO DEL PLURALISMO POLITICO NELLE RETI RAI

1-31 dicembre 2023

Nel mese in oggetto, l'argomento principale dell'agenda politica è costituito ancora una volta dalla **politica economica**. Hanno avuto visibilità il confronto parlamentare sulla Legge di bilancio e la presentazione del cosiddetto "Maxiemendamento" alla Manovra da parte del Governo su pensioni, enti locali e sicurezza; in particolare, ha avuto spazio il confronto politico sugli effetti della Legge di bilancio sulla previdenza, sulla fiscalità e sulla sanità pubblica, la rivendicazione da parte della Maggioranza dell'effetto redistributivo della manovra, e l'approvazione finale della Legge di bilancio da parte del Parlamento; hanno avuto visibilità anche l'accoglimento di un emendamento delle Opposizioni sul finanziamento al contrasto alle violenze di genere, e l'approvazione di un emendamento di Forza Italia sul regime di uscita dal cosiddetto Superbonus edilizio. A questo tema è stato dedicato il 30% del tempo di parola.

La seconda voce è costituita dalla **politica europea**. Ha avuto, infatti, visibilità il confronto a livello politico interno e a livello Ue su revisione del Patto di stabilità e sottoscrizione del Meccanismo europeo di salvaguardia; in particolare, le reazioni politiche alla decisione del Parlamento di non sottoscrivere il Mes e alla definizione del nuovo Patto di stabilità e alle conseguenze delle nuove regole sui conti pubblici italiani. Su questo tema, ha avuto visibilità anche la richiesta di dimissioni del Ministro Giorgetti da parte delle Opposizioni per la sua presunta mancanza di coerenza sul percorso di approvazione del Mes. A questo tema è stato dedicato il 12% del tempo di parola.

La terza voce riguarda ancora la **politica europea**. In particolare, ha avuto eco l'intervento della Presidente del Consiglio Meloni alle Camere sulla piattaforma programmatica da portare al Consiglio europeo di Bruxelles del 14 e 15 dicembre, e il seguente dibattito parlamentare e il confronto politico sugli stessi temi, in particolare con il confronto tra il leader del M5s Conte e la Presidente del Consiglio sulle dichiarazioni di Meloni in merito ai tempi di approvazione del MES da parte del Governo Conte; hanno avuto visibilità anche le dichiarazioni della Presidente del Consiglio a margine del Consiglio europeo. A questo tema è stato dedicato il 6% del tempo di parola.

La quarta voce riguarda il tema della **violenza di genere**, con le polemiche per la decisione del Ministro Valditara di ritirare la proposta di nomina dei "garanti" per il progetto di introduzione dell'educazione sentimentale a scuola, e con il confronto politico su altri casi di cronaca riguardanti femminicidi e segregazione di genere, tra cui l'omicidio di Vanessa Ballan, la denuncia dei genitori da parte di una ragazza di origine pakistana a Novellara, e la sentenza di primo grado sul caso Abbas. A questo tema è stato dedicato il 5% del tempo di parola.

La quinta voce riguarda le **politiche del lavoro**, con il confronto parlamentare sulla proposta di legge unitaria delle Opposizioni sull'introduzione del salario minimo in Italia, la bocciatura alla Camera del disegno di legge e l'approvazione da parte della Maggioranza della delega al Governo sul lavoro povero. A questo tema è stato dedicato il 4% del tempo in voce.

La sesta voce riguarda il confronto politico sul rapporto tra **politica e magistratura**, e, in particolare, le polemiche sulle dichiarazioni del Ministro Crosetto sul ruolo di opposizione politica assunta da parte della Magistratura. A questo tema è stato dedicato il 3% del tempo di parola.

La settima voce riguarda lo svolgimento della **Festa di Atreju di FDI**, con i dibattiti sui temi della giustizia e della politica economica. Anche a questo tema è stato dedicato il 3% del tempo di parola. L'ottava voce riguarda la cronaca della kermesse "**L'Europa che vogliamo**" organizzata dal PD, con l'intervento della Segretaria Schlein su manovra economica e elezioni europee. Anche a questo tema è stato dedicato il 3% del totale del tempo in voce.

Sono stati trattati, inoltre, altri temi: la convention dei **partiti dell'estrema destra europea** a Firenze; le tradizionali **cerimonie di fine anno** che coinvolgono il Capo dello Stato; l'intervento della Presidente del Consiglio Meloni all'**Assemblea annuale di Confagricoltura**; lo svolgimento della Marcia per la pace **Perugia-Assisi**; la conferma dell'erogazione della quarta rata del **PNRR** da parte della Commissione Ue.

PRINCIPALI RISULTATI DELLA RILEVAZIONE MENSILE

Telegiornali – Tutte le edizioni

Nel mese di dicembre l'agenda politica ha avuto come eventi centrali di riferimento le **policy**, in particolare con la *politica economica e la politica del lavoro*, e la **politica europea**.

La **politica interna** ha avuto visibilità soprattutto grazie alle manifestazioni organizzate da FDI e dal PD, e, nuovamente, a causa del dibattito sul rapporto tra politica e magistratura.

Ha avuto spazio anche il confronto politico sulla **violenza di genere**.

Per quanto riguarda le **policy**, la politica economica si è focalizzata sull'iter parlamentare per l'approvazione della *Legge di bilancio*; il confronto politico sulla manovra ha avuto come declinazioni caratteristiche il confronto interno alla Maggioranza sulle misure che caratterizzano le proposte politiche dei Partiti del Centrodestra e sull'opportunità di varare norme per attenuare gli effetti dell'uscita dal cosiddetto Superbonus edilizio, e le critiche delle Opposizioni sulla presunta insufficienza della spesa sociale e sanitaria, e sul carattere sperequativo della Manovra.

Le *politiche di regolazione dei flussi migratori* hanno avuto visibilità grazie al raggiungimento di un accordo in ambito Ue sulla revisione della disciplina della regolazione dei flussi migratori e delle politiche di asilo.

Le *politiche del lavoro* hanno avuto visibilità a causa della definitiva bocciatura da parte del Parlamento della proposta unitaria delle opposizioni sul salario minimo.

La **politica europea** ha avuto visibilità a causa del confronto interno sulla sottoscrizione del Mes da parte dell'Italia, sfociato nella bocciatura del Meccanismo da parte del Parlamento, e a causa della riforma del Patto di Stabilità.

La **politica interna** ha avuto visibilità soprattutto per la festa di Atreju, organizzata da FDI, e per la kermesse "L'Europa che vogliamo", organizzata dal PD. Ha avuto eco giornalistica anche il *confronto tra politica e magistratura* che ha fatto seguito alle dichiarazioni del Ministro Crosetto sul ruolo politico della Magistratura.

Gli **appuntamenti istituzionali** hanno avuto spazio grazie ai tradizionali eventi di fine anno, che hanno coinvolto le Alte Cariche dello Stato e del Governo.

La **politica estera** ha avuto visibilità soprattutto a causa della *guerra di Gaza*.

I **Soggetti Istituzionali** hanno avuto una visibilità concentrata sui seguenti eventi: l'intervento del Presidente della Repubblica Mattarella sulla necessità del *contrasto alla violenza di genere* in occasione della Consegna delle Stelle al Merito del Lavoro e dell'incontro con la Commissione di monitoraggio della parità di genere del Consiglio d'Europa; le tradizionali *cerimonie di fine anno* che coinvolgono il Capo dello Stato, in particolare il saluto ai Militari italiani all'estero e l'incontro con le Alte Cariche dello Stato, con interventi focalizzati, in particolare, sulla preoccupazione per la situazione internazionale, la lotta alla violenza di genere; il tradizionale incontro al Quirinale tra il Presidente della Repubblica e gli *Ambasciatori* per gli auguri di fine anno, con un intervento focalizzato sull'importanza dell'allargamento dell'Ue e alla necessità di tutelare l'infanzia anche nelle situazioni di guerra e sulla partecipazione dell'Italia agli istituti di coesione economica europea; l'intervento del Presidente della Repubblica *all'Assemblea annuale di Confagricoltura*, focalizzato sull'importanza del settore agricolo per l'Italia, sull'uso del cibo come arma di guerra, e sull'importanza per il settore agricolo delle politiche europee e dell'impegno per le prossime elezioni europee; l'intervento del Presidente del Senato La Russa sul *progetto di riforma istituzionale* in

occasione del tradizionale incontro con la stampa parlamentare; l'intervento del Commissario Gentiloni sull'esito delle trattative per la *riforma del Patto di stabilità europeo* .

L'agenda politica dell'**Esecutivo** ha avuto come argomenti principali: intervento della Presidente del Consiglio Meloni alle Camere sulla piattaforma programmatica da portare al *Consiglio europeo di Bruxelles del 14 e 15 dicembre* , focalizzato su situazione internazionale, ratifica del MES da parte dell'Italia, progetto di riforma del Patto di stabilità e ruolo dell'Italia in Europa e situazione economica e dei conti pubblici, e le dichiarazioni della Presidente del Consiglio a margine del Consiglio europeo, focalizzate sulla decisione di aumentare i fondi previsti per la gestione dei flussi migratori, sul processo di allargamento dell'Unione e sul processo di revisione del Patto di stabilità; la *legge di bilancio* , in particolare con l'audizione del Ministro Giorgetti in Commissione bilancio alla Camera, focalizzata sulle linee guida del DL Bilancio 2024 e sulla mancata ratifica del Mes da parte dell'Italia; il *confronto politico sul rapporto tra politica e magistratura* , con l'intervento del Ministro Crosetto alla Camera per un'interrogazione parlamentare sulle dichiarazioni dello stesso Ministro sul ruolo di opposizione politica assunta da parte della Magistratura; le dichiarazioni del Ministro Giorgetti a margine del raggiungimento di un accordo sul *nuovo assetto del Patto di stabilità* , e sul possibile impatto del nuovo Patto sui conti pubblici italiani; lo *svolgimento della conferenza COP23 a Dubai* , la partecipazione dell'Italia e l'intervento della Presidente del Consiglio Meloni sull'impegno dell'Italia per la transizione verde e lo stanziamento di risorse per i Paesi più deboli e più colpiti dalle conseguenze del cambiamento del clima; la *conferma dell'erogazione della quarta rata del PNRR* da parte della Commissione europea, la firma da parte della Presidente del Consiglio dell'accordo di coesione per la realizzazione del PNRR con Lombardia e Piemonte, l'intervento della Presidente del Consiglio in occasione dell'inaugurazione della Fiera dell'artigianato di Rho sul possibile impatto del PNRR sull'economia italiana, l'incontro del Ministro fitto con la Presidente del Parlamento europeo Metsola sulla ridefinizione degli obiettivi del PNRR; gli *auguri di fine anno* della Presidente del consiglio Meloni ai Militari italiani in missione all'estero, con il ringraziamento per il loro sacrificio durante la visita al comando operativo, il messaggio pubblicato via social per gli italiani; la *gestione dei flussi migratori* , con gli interventi del Ministro Tajani sulla bocciatura dell'accordo tra Italia e Albania sulla costruzione di due CPR in territorio albanese da parte della Corte costituzionale albanese, e l'intervento della Presidente del consiglio a margine del vertice trilaterale organizzato a Palazzo Chigi tra la Presidente del Consiglio, il Premier britannico Sunak e il Primo ministro albanese Rama.

In questo mese, il tempo presenza complessivo nei notiziari è stato di **320** minuti, un dato inferiore rispetto a quello rilevato nel mese precedente. La presenza in voce complessiva del **Governo** è pari al 20%. La presenza dei **Soggetti Istituzionali** è stata pari all'11%. In termini di presenza diretta (TGD) sono in evidenza: FDI (14%), PD (13%), Lega (11%), M5S (11%), FI (6%), Altri (3%), IV (2%), Azione (2%), NM (2%), AVS (2%).

Telegiornali del Prime Time

In questo mese, il tempo presenza complessivo nei notiziari del *Prime Time* è stato di **131** minuti. Per i telegiornali del *Prime Time* si registra una quota dello spazio per il **Governo** leggermente superiore rispetto a quella del totale delle edizioni (dal 20% al 21%). Anche per i **Soggetti Istituzionali** la quota di tempo di parola è superiore rispetto a quella del totale delle edizioni (dall'11% al 14%). In termini di presenza diretta (TGD), sono in evidenza: PD (15%), FDI (14%), M5S (10%), Lega (10%), FI (6%), IV (3%), Altri (3%), Azione (2%).

Programmi di approfondimento di rete

In questo genere di programmi, gli esponenti del **Governo** hanno ottenuto l'11% del tempo di parola,

e i **Soggetti Istituzionali** hanno avuto lo 0,4% dello spazio in voce. In termini di presenza diretta (TGD) sono in evidenza: PD (19%), FDI (16%), Lega (14%), M5s (11%), FI (9%), IV (4%), AVS (3%), Azione (3%), Altri (3%), NM (2%), +Eu (2%).

Per quanto riguarda i programmi di informazione, il tempo presenza complessivo è stato di **898** minuti; sono andati in onda *i seguenti programmi*: **RAI1** – Cinque minuti, Porta a porta; **RAI2** – Il confronto, Tango; **RAI3** – Agorà, Agorà weekend, Avanti popolo, Far west, In ½ ora, Mi manda RAI3, Presadiretta, Report, Restart.

Rubriche a cura delle Testate Giornalistiche

In questo genere di programmi, gli esponenti del **Governmento** hanno ottenuto l'8% del tempo di parola, e i **Soggetti Istituzionali** hanno avuto lo 0,7% dello spazio in voce. In termini di presenza diretta (TGD) sono in evidenza: PD (16%), FDI (14%), M5s (13%), FI (12%), Altri (10%), IV (7%), Lega (6%), NM (5%), Azione (5%).

Per quanto riguarda le rubriche a cura delle TG, il tempo presenza complessivo è stato di **252** minuti; sono andati in onda *i seguenti programmi*: **TG1** – TG1 Economia, TG1 Mattina, TV7; **TG2** – TG2 Dossier, TG2 Italia-Europa, TG2 Motori, TG2 Post, TG2 Si viaggiare, TG2 Storie-I racconti della settimana, TG2 Tutto il bello che c'è; **TG3** – TG3 Fuori TG, TG3 Linea notte, TG3 Mondo; **TGR** – TGR Amici animali, TGR Bellitalia, TGR Il settimanale, TGR Mediterraneo, TGR Mezzogiorno Italia, TGR Regione Europa.

Altro

In questo genere di programmi, che rappresenta una quota pari al 13,6% del tempo presenza complessivo, gli esponenti del Governo hanno ottenuto l'11% del tempo di parola, e i Soggetti Istituzionali il 28% dello spazio in voce. In termini di presenza diretta (TGD) sono in evidenza: Lega (13%), Altri (8%), PD (8%), Azione (7%), AVS (6%), FI (5%), FDI (5%), NM (4%), M5s (3%), UP (2%). Il tempo presenza complessivo è stato di **319** minuti. Va ricordato che la grande eterogeneità dei programmi riclassificati sotto questo genere rende il dato aggregato poco significativo.¹

¹ Per una trattazione analitica dei programmi di genere Altro, si veda alle pagine 23 e seguenti.



Direzione Relazioni Istituzionali

L'Osservatorio di Pavia effettua il monitoraggio del pluralismo politico nella programmazione nazionale delle tre reti generaliste con le seguenti modalità.

Metodologia

Viene monitorata l'intera programmazione delle tre reti generaliste, 24 ore al giorno, dalla quale viene estratta ogni interazione in cui l'attenzione viene fatta vertere dall'emittente su un soggetto pertinente, in qualsiasi genere di programma.

Le variabili rilevate:

- Giorno
- Ora
- Programma
- Nome e cognome soggetto pertinente
- Ruolo politico
- Appartenenza politica
- T (Tempo Totale, indica la attenzione complessiva dedicata al soggetto pertinente, sia che parli direttamente, sia che altri parlino delle sue posizioni)
- TGD (Tempo gestito direttamente, indica il solo tempo della sua presenza diretta in voce)
- Argomento dell'intervento

I soggetti pertinenti

Si intende per soggetto pertinente qualsiasi soggetto a cui è possibile attribuire con certezza un'appartenenza politica "pubblica", ossia:

- Esponenti politici eletti nel Parlamento nazionale
- Esponenti del Governo nazionale
- Esponenti Istituzionali Nazionali (Presidente della Repubblica, Presidenti di Camera e Senato, Commissario Europeo di nazionalità italiana)
- Esponenti politici eletti in assemblee regionali o locali (con l'esclusione di consiglieri e membri delle giunte circoscrizionali)
- Esponenti dei Governi locali (Presidente di Regione, Provincia, Sindaco, Assessore e consigliere regionale, provinciale e comunale)
- Esponenti politici privi di cariche elettive, ma membri di Organi direttivi nazionali o regionali dei Partiti politici di rilevanza nazionale.
- Qualunque soggetto venga presentato, dal giornalista o nel sottopancia, in un programma di informazione o di approfondimento, come esponente di un Partito politico di rilevanza nazionale, anche non presente in Parlamento. La rilevanza nazionale di un Partito o di un Movimento deriva dalla presenza attiva e continuativa in elezioni di rilevanza nazionale, anche se non coronata dall'elezione di propri rappresentanti, o dalla presenza e da una visibilità attiva e continuativa derivante da battaglie sociali, culturali o politiche.
- Secondo il Manuale di procedure operative dell'AgCom per il monitoraggio, sono da ritenere soggetti politici anche "gli esponenti qualificati, ossia esponenti che, sebbene non eletti e non collocabili ai livelli organizzativi e funzionali delle formazioni politiche, rivestono posizioni di rilievo in termini di influenza all'interno di una formazione politica".

- Sempre secondo il Manuale di procedure operative dell'AgCom, i soggetti che hanno una funzione Istituzionale o di Governo devono essere rilevati sulla base della loro funzione nell'ambito della cornice comunicativa in cui sono inseriti: istituzionale o politica.²

Note e criteri di lettura

Necessaria premessa per ogni possibile valutazione è la statuizione regolamentare, fissata dall'Agcom con la delibera n. 22/06/CSP, *Disposizioni applicative delle norme e dei principi vigenti in materia di comunicazione politica e parità di accesso ai mezzi di informazione nei periodi non elettorali*.

L'articolo 2, occupandosi specificamente della regolamentazione delle **Trasmissioni di informazione e approfondimento**, stabilisce nei commi 1 e 2 che:

- Tutte le trasmissioni di informazione, compresi i telegiornali, le rubriche e le trasmissioni di approfondimento devono rispettare i principi di completezza e correttezza dell'informazione, obiettività, equità, lealtà, imparzialità, pluralità dei punti di vista e parità di trattamento.
- Nei programmi di informazione e di approfondimento l'equilibrio delle presenze deve essere assicurato durante il ciclo della trasmissione, dando, ove possibile, preventiva notizia degli interventi programmati.

La *ratio* della norma risiede nella consapevolezza che particolari contingenze nazionali o internazionali richiedano, anche nei programmi destinati prevalentemente al commento e al confronto, e non alla trattazione della pura cronaca politica, la presenza privilegiata di esponenti di particolari forze politiche o di particolari Istituzioni; e che tali momenti di sovra-rappresentazione relativa di forze politiche e di Istituzioni vadano bilanciati non all'interno dello stesso breve periodo interessato dalla contingenza, ma sul più ampio periodo costituito dall'intera programmazione stagionale: solo sulla base di quest'ultima andrà, quindi, valutata l'effettiva presenza, all'interno di una trasmissione di approfondimento, della rispetto, tra l'altro, dei principi di equità e di pluralità di punti di vista.

È particolarmente importante, dunque, valutare i dati che seguono sulla base dell'agenda politica analiticamente riportata nell'introduzione: un dato apparentemente sovra o sottodimensionato per una forza politica o per il Governo va letto contestualmente agli argomenti che hanno composto il dibattito politico nel corso del mese in oggetto, per essere correttamente valutato.

In secondo luogo, si sottolinea che la lettura della classifica dei soggetti individuali presentata alle pagine 9-14 ha valore puramente indicativo, e non è coretto utilizzarla per valutare l'effettivo rispetto del pluralismo informativo; questo dev'essere valutato, invece, attraverso la lettura delle tabelle aggregate per forze politiche, e in un ambito temporale congruo rispetto ai criteri indicati nel paragrafo precedente.

Il pluralismo politico, infatti, non può essere valutato solo tenendo in considerazione l'esposizione dei *leader*. Ogni forza politica ha le proprie dinamiche interne, e il proprio stile comunicativo, più o meno verticistico, di cui l'informazione giornalistica non può non tenere conto; la valutazione del pluralismo fatta solo tenendo in considerazione la percentuale di tempo di parola destinata ai principali soggetti individuali, dunque, snatura l'essenza stessa del pluralismo, che consiste, appunto, nel dar conto della pluralità di voci presenti nel panorama politico nazionale, e della complessità delle posizioni.

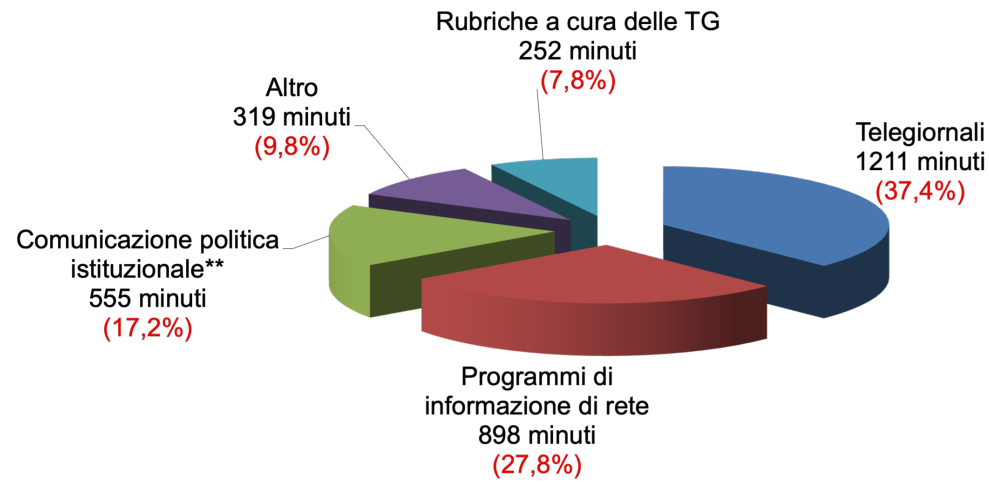
A cura di:



² «Per la rilevazione dei tempi relativi ad esponenti politici con cariche istituzionali si adottano i seguenti criteri:

1. Nel caso in cui l'esponente politico con cariche istituzionali intervenga in qualità di rappresentante politico, il suo tempo viene attribuito al partito;
2. Se l'esponente politico intervenga in qualità della carica istituzionale che ricopre, il tempo è attribuito al soggetto istituzionale.» (*Pluralismo politico/istituzionale in Televisione, Criteri di rilevazione*)

DISTRIBUZIONE DEL TEMPO "TOTALE" PER GENERE DI TRASMISSIONE

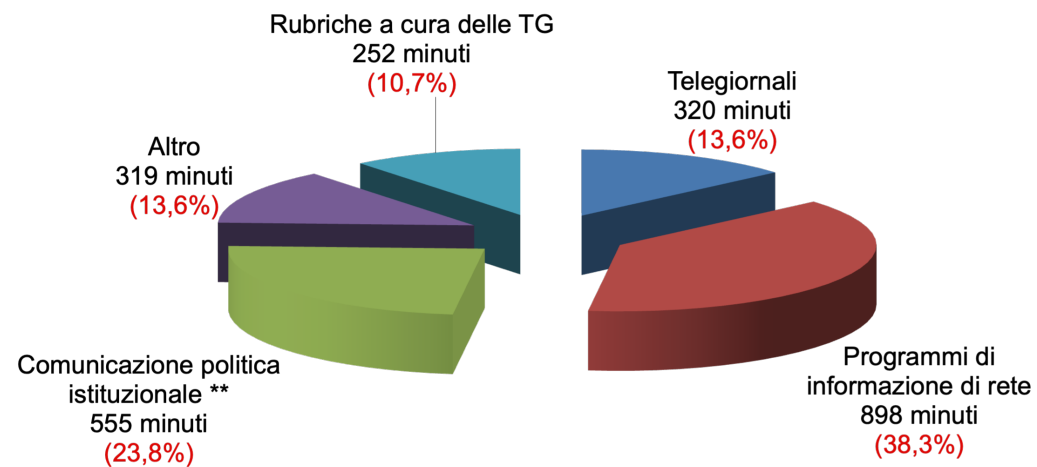


** Trasmissioni a cura di RAI Parlamento

* 53 ore e 55 minuti

Base = 3235 minuti *

DISTRIBUZIONE DEL TEMPO "PRESENZA" PER GENERE DI TRASMISSIONE

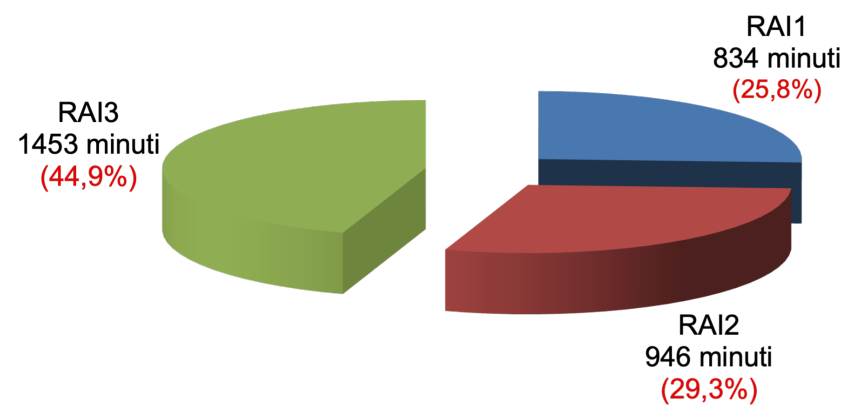


** Trasmissioni a cura di RAI Parlamento

* 45 ore e 25 minuti

Base = 2725 minuti *

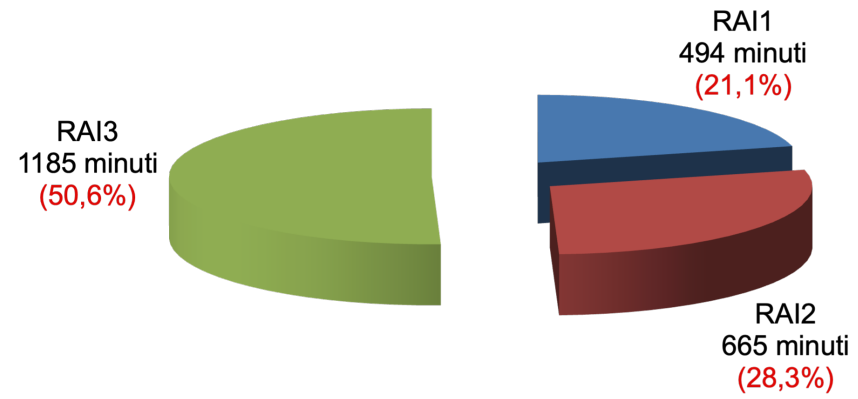
DISTRIBUZIONE DEL TEMPO "TOTALE" PER RETE



* 53 ore e 55 minuti

Base = 3235 minuti *

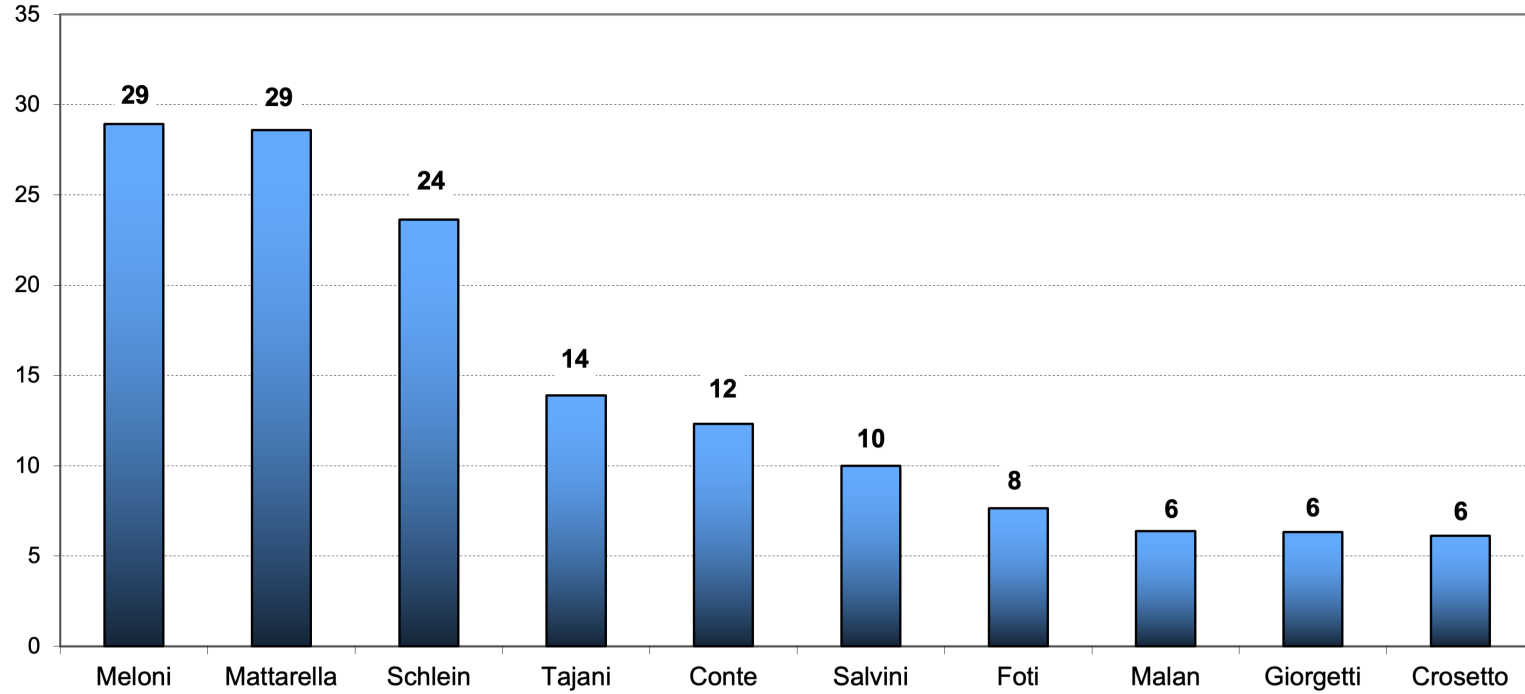
DISTRIBUZIONE DEL TEMPO "PRESENZA" PER RETE



* 45 ore e 25 minuti

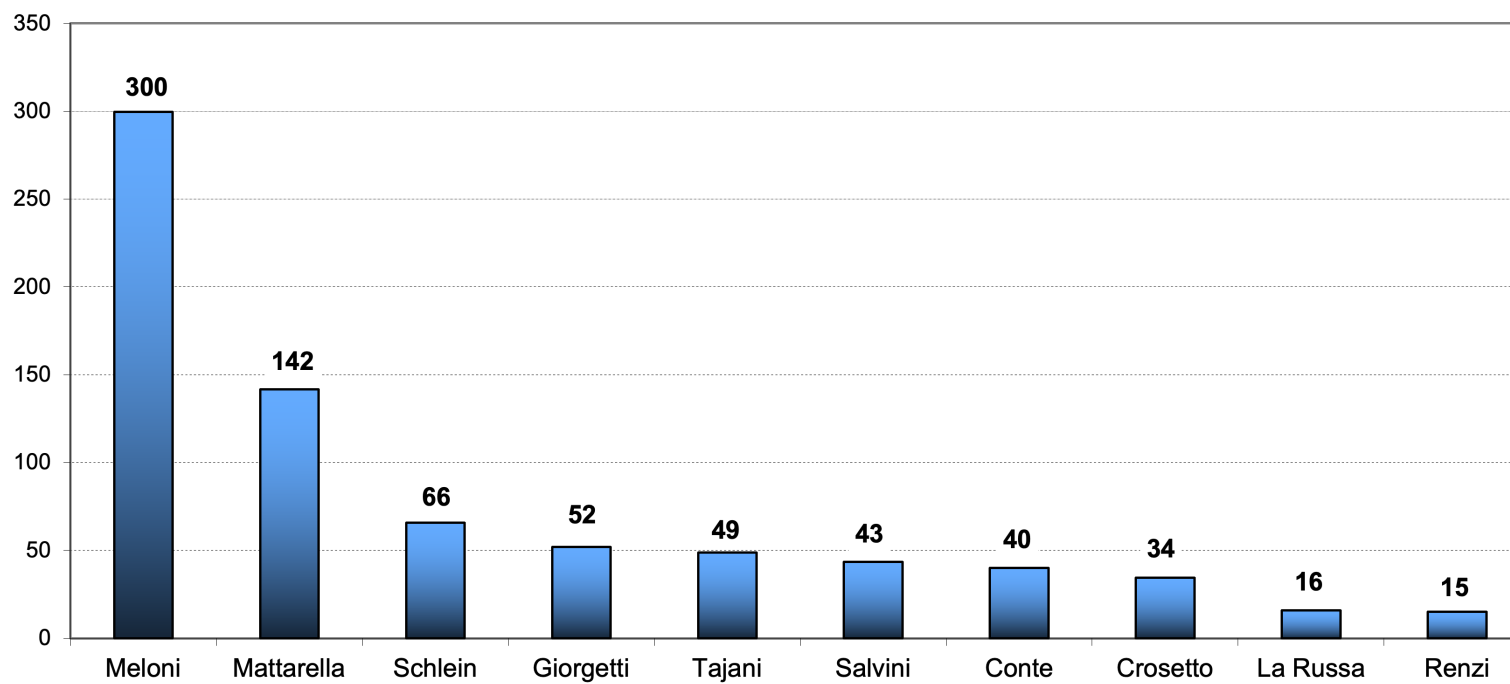
Base = 2725 minuti *

VISIBILITÀ DEGLI ESPONENTI POLITICI NEI TELEGIORNALI RAI
Tempo "presenza" (in minuti)



NB: i valori in cifre sono approssimati al minuto intero più vicino, mentre l'altezza degli istogrammi tiene conto anche dei secondi.

VISIBILITÀ DEGLI ESPONENTI POLITICI NEI TELEGIORNALI RAI Tempo "totale" (in minuti)

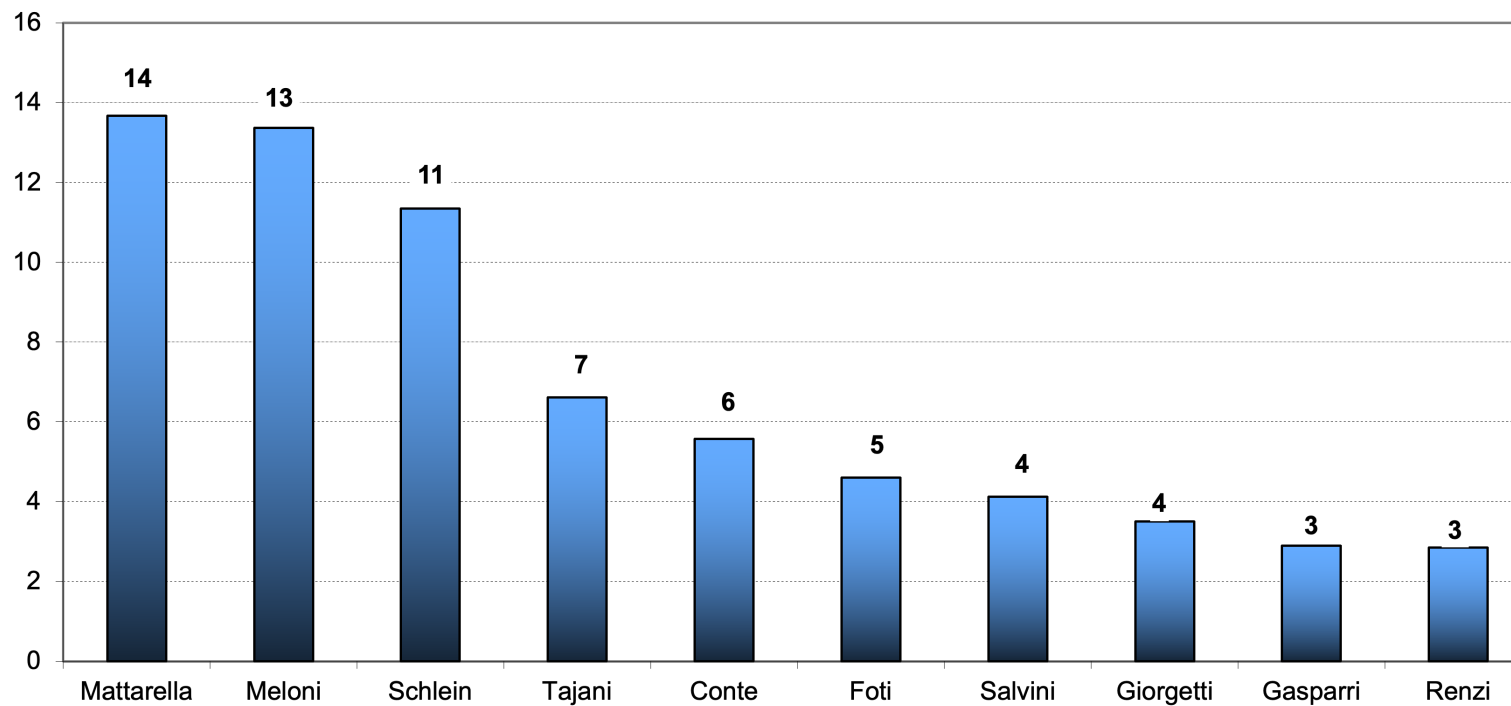


NB: i valori in cifre sono approssimati al minuto intero più vicino, mentre l'altezza degli istogrammi tiene conto anche dei secondi.

Telegiornali
Tempi relativi ai soggetti pertinenti (in minuti)

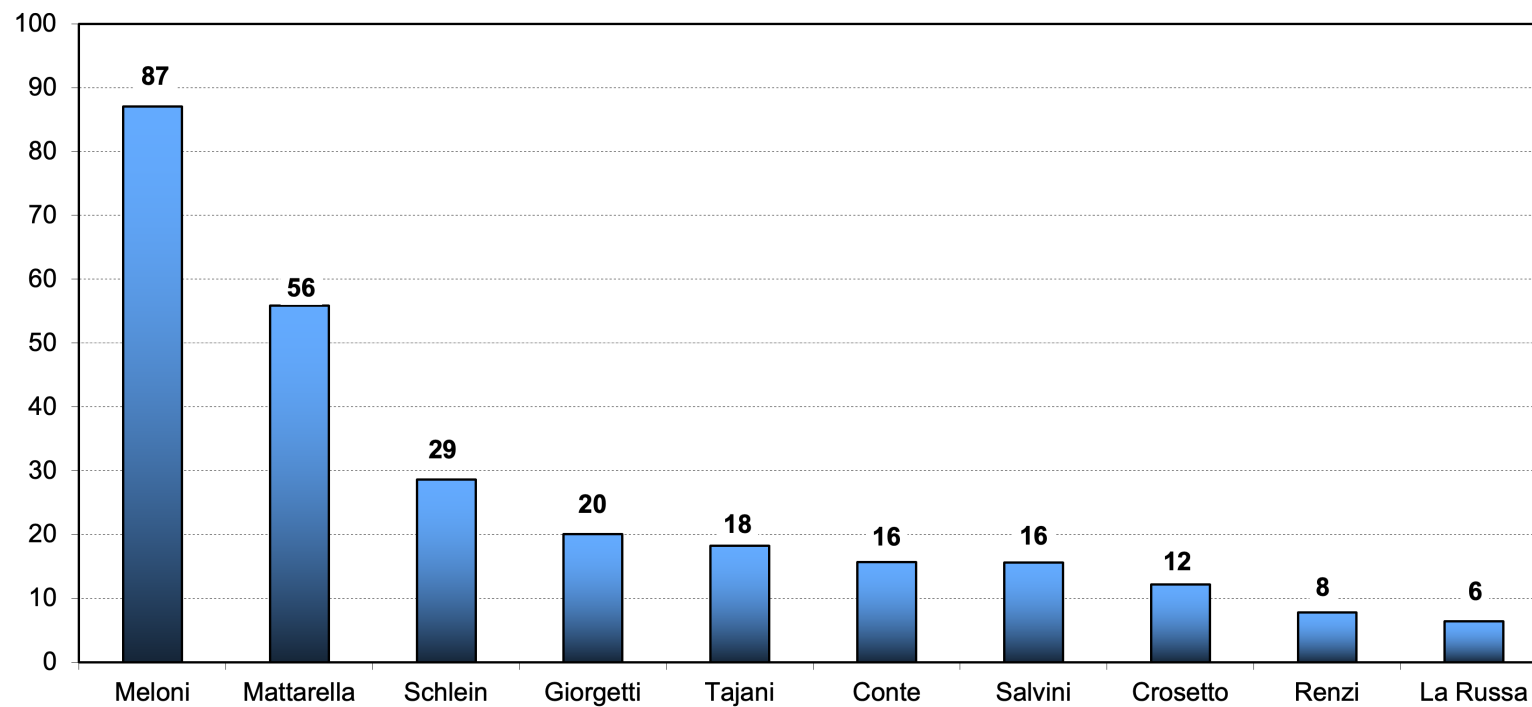
Soggetto pertinente	TG1		TG2		TG3		TOTALE	
	Totale	Presenza	Totale	Presenza	Totale	Presenza	Totale	Presenza
MELONI	128	8	93	11	79	10	300	29
MATTARELLA	42	8	58	12	42	9	142	29
SCHLEIN	25	10	19	8	21	6	66	24
TAJANI	15	4	23	7	11	3	49	14
CONTE	17	6	12	3	11	3	40	12
SALVINI	13	3	13	4	17	3	43	10
FOTI	4	3	3	3	2	2	9	8
MALAN	3	3	3	3	1	1	7	6
GIORGETTI	18	3	12	1	22	3	52	6
CROSETTO	12	2	12	2	10	2	34	6
GASPARRI	5	3	3	2	2	1	10	6
BARELLI	3	3	2	1	2	2	7	5
SALLEMI	2	2	2	2	1	1	5	5
CALENDA	4	2	5	2	3	1	12	5
LA RUSSA	6	2	5	1	5	2	16	5
SPERANZON	2	2	2	2	1	1	5	5
ROMEO	1	1	3	2	1	1	5	5
RENZI	6	1	4	1	5	2	15	4
MOLINARI	2	2	2	2	1	1	5	4
MONTARULI	2	2	2	2	0	0	4	4

**VISIBILITÀ DEGLI ESPONENTI POLITICI NEI TELEGIORNALI RAI
DEL PRIME TIME**
Tempo "presenza" (in minuti)



NB: i valori in cifre sono approssimati al minuto intero più vicino, mentre l'altezza degli istogrammi tiene conto anche dei secondi.

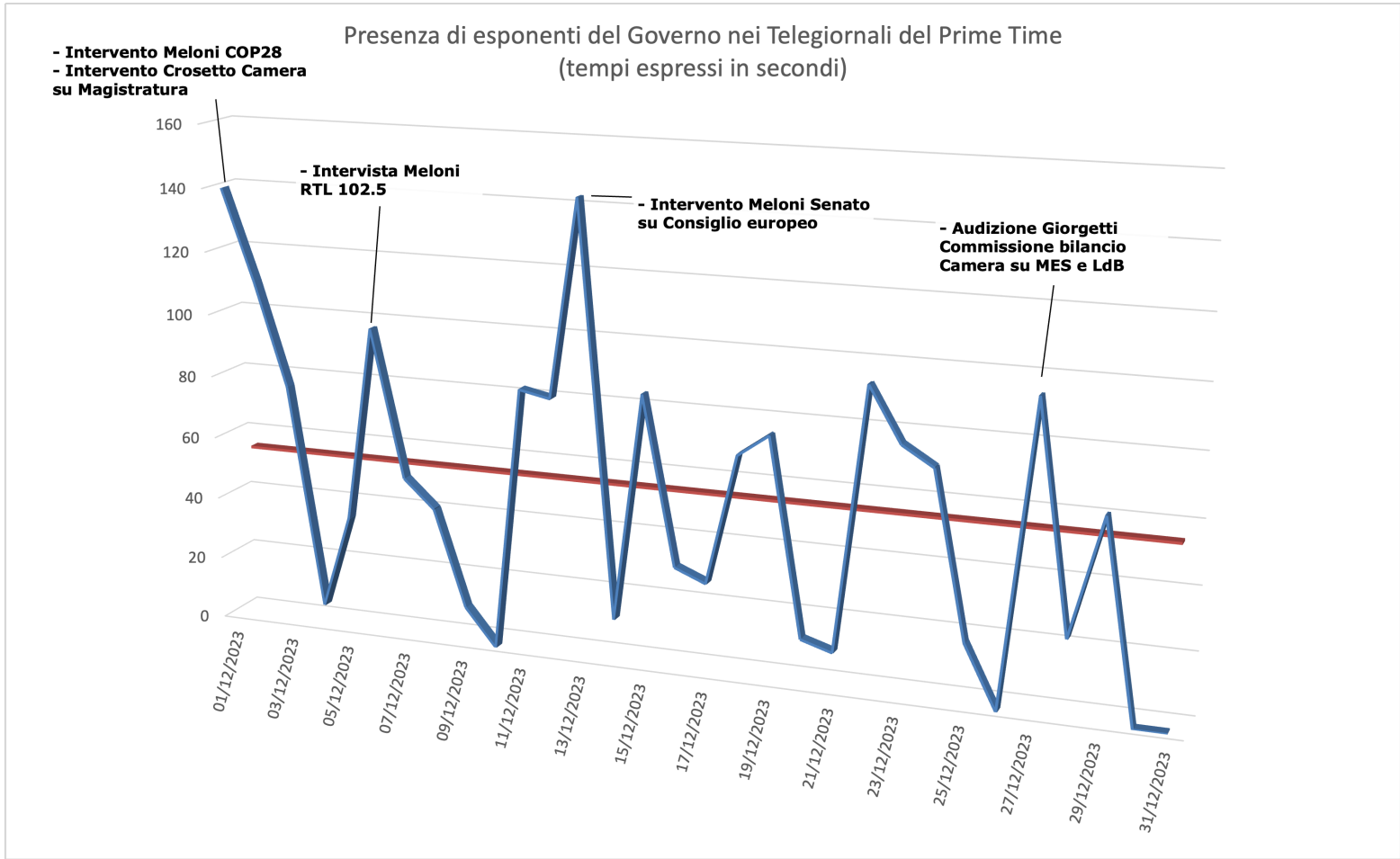
VISIBILITA' DEGLI ESPONENTI POLITICI NEI TELEGIORNALI RAI
DEL PRIME TIME
Tempo "totale" (in minuti)



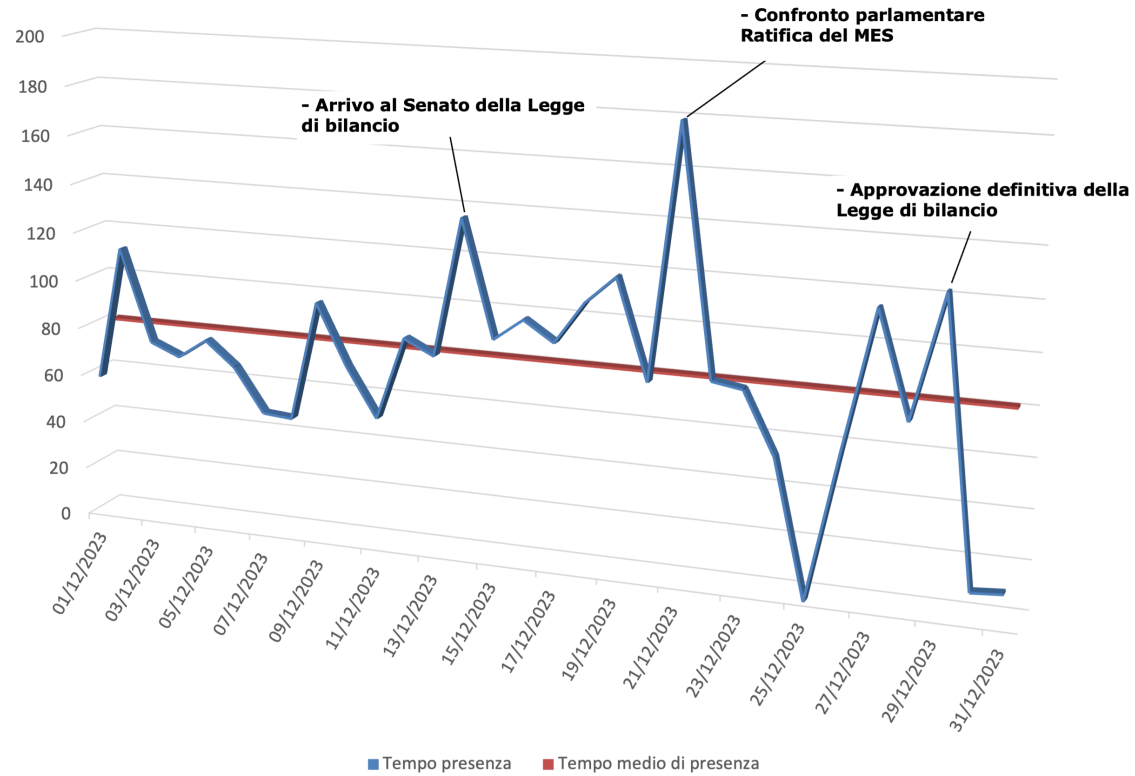
NB: i valori in cifre sono approssimati al minuto intero più vicino, mentre l'altezza degli istogrammi tiene conto anche dei secondi.

Telegiornali *Prime Time*
Tempi relativi ai soggetti pertinenti (in minuti)

Soggetto pertinente	TG1		TG2		TG3		TOTALE	
	Totale	Presenza	Totale	Presenza	Totale	Presenza	Totale	Presenza
MATTARELLA SERGIO	14	3	23	6	19	5	56	14
MELONI GIORGIA	27	4	28	4	32	5	87	13
SCHLEIN ELLY	8	4	8	3	12	5	29	11
TAJANI ANTONIO	5	2	9	3	5	2	18	7
CONTE GIUSEPPE	6	2	5	1	5	2	16	6
FOTI TOMMASO	2	2	2	1	2	2	5	5
SALVINI MATTEO	4	1	5	1	7	2	16	4
GIORGETTI GIANCARLO	5	1	5	1	10	1	20	4
GASPARRI MAURIZIO	2	1	2	1	1	1	5	3
RENZI MATTEO	3	0	2	1	3	2	8	3
MALAN LUCIO	1	1	1	1	1	1	3	3
SALLEMI SALVATORE	1	1	1	1	1	1	2	2
MOLINARI RICCARDO	1	1	1	1	1	1	3	2
CROSETTO GUIDO	4	1	5	1	3	1	12	2
CALENDA CARLO	2	1	2	1	1	0	5	2
BARELLI PAOLO	1	1	1	0	1	1	3	2
LA RUSSA IGNAZIO	2	1	2	0	2	1	6	2
FONTANA LORENZO	2	1	2	1	1	0	6	2
SANGIULIANO GENNARO	1	1	1	0	1	0	3	2
ROMEO MASSIMILIANO	0	0	1	0	1	1	2	1



Presenza di esponenti delle Opposizioni nei Telegiornali del Prime Time
(tempi espressi in secondi)



Telegiornali

Distribuzione dei tempi

Soggetto	TG1		TG2		TG3		TG RAI	
	T	TGD	T	TGD	T	TGD	T	TGD
Fratelli d'Italia	7,9	13,9	8,8	16,6	6,2	11,2	7,7	14,1
Forza Italia	5,8	7,1	5,7	5,6	5,7	6,5	5,7	6,4
Lega	6,3	10,1	7,0	12,4	7,7	9,5	6,9	10,7
Noi Moderati	1,8	3,3	1,6	1,5	0,6	0,6	1,4	2,0
Partito democratico	10,0	12,7	8,8	12,7	11,9	15,3	10,2	13,4
Più Europa	1,6	2,1	0,7	0,4	1,2	1,5	1,2	1,4
Alleanza Verdi Sinistra	1,7	2,6	1,3	0,8	1,8	1,9	1,6	1,8
Italia Viva - Il Centro-Renew Europe	2,4	2,2	1,9	1,6	2,3	3,2	2,2	2,3
Azione - Renew Europe	1,5	2,0	1,8	2,2	2,0	2,0	1,7	2,1
Movimento 5 stelle	7,7	11,1	7,0	10,0	7,0	10,8	7,2	10,6
UDC	0,0	0,0	0,0	0,0	0,0	0,0	0,0	0,0
Partito Socialista Italiano	0,0	0,0	0,0	0,0	0,0	0,0	0,0	0,0
Radicali italiani	0,0	0,0	0,1	0,0	0,0	0,0	0,0	0,0
Partito Radicale Nonviolento Transnazionale	0,1	0,2	0,2	0,3	0,0	0,0	0,1	0,2
Union Valdotaïne	0,0	0,0	0,0	0,0	0,0	0,0	0,0	0,0
Altri	1,4	2,7	1,6	3,7	2,2	3,7	1,7	3,3
Governo	40,4	21,2	35,6	18,7	36,9	19,0	38,0	19,7
Istituzionali	11,4	8,8	17,9	13,5	14,5	14,8	14,4	12,0
Percentuali	100	100	100	100	100	100	100	100
Totali in minuti	465' 15"	125' 6"	394' 39"	111' 35"	351' 29"	83' 5"	1211' 23"	319' 46"

Tg Prime Time

Distribuzione dei tempi

Soggetto	TG1		TG2		TG3		TG RAI	
	T	TGD	T	TGD	T	TGD	T	TGD
Fratelli d'Italia	8,0	13,7	8,1	14,7	7,7	13,3	7,9	13,9
Forza Italia	5,9	5,7	4,9	4,7	6,8	7,2	5,9	5,9
Lega	5,9	7,7	6,2	10,2	8,5	10,6	6,9	9,5
Noi Moderati	2,4	4,1	1,6	0,4	0,5	0,0	1,4	1,4
Partito democratico	11,5	13,6	9,1	13,1	13,1	17,7	11,3	15,0
Più Europa	0,7	0,0	0,9	0,7	1,0	0,9	0,9	0,5
Alleanza Verdi Sinistra	1,4	0,8	1,4	1,1	1,7	1,2	1,5	1,0
Italia Viva - Il Centro-Renew Europe	3,4	2,6	2,3	1,6	2,9	4,5	2,9	3,0
Azione - Renew Europe	2,1	2,5	1,7	2,1	2,0	2,2	2,0	2,3
Movimento 5 stelle	8,8	10,8	6,8	9,4	6,2	9,7	7,2	10,0
Partito Radicale Nonviolento Transnazionale	0,1	0,0	0,0	0,0	0,0	0,0	0,0	0,0
Altri	1,4	1,5	1,7	3,2	2,6	3,2	1,9	2,7
Governo	35,0	26,3	34,8	21,8	32,7	16,5	34,2	21,3
Istituzionali	13,4	10,7	20,5	17,0	14,3	13,0	16,0	13,5
Percentuali	100	100	100	100	100	100	100	100
Totali in minuti	133' 24"	42' 15"	140' 0"	41' 11"	160' 59"	47' 40"	434' 23"	131' 6"

Rubriche Nazionali a cura delle Testate Giornalistiche

Distribuzione dei tempi

Soggetto	RAI 1		RAI 2		RAI 3		RAI	
	T	TGD	T	TGD	T	TGD	T	TGD
Fratelli d'Italia	0,0	0,0	14,6	14,6	14,7	14,7	14,4	14,4
Forza Italia	0,0	0,0	12,8	12,8	2,8	2,8	11,6	11,6
Lega	0,0	0,0	5,8	5,8	7,3	7,3	5,8	5,8
Noi Moderati	0,0	0,0	5,8	5,8	0,0	0,0	5,1	5,1
Partito democratico	11,9	11,9	15,8	15,8	19,9	19,9	16,0	16,0
Più Europa	0,0	0,0	0,7	0,7	0,0	0,0	0,6	0,6
Alleanza Verdi Sinistra	0,0	0,0	2,3	2,3	0,0	0,0	2,1	2,1
Italia Viva - Il Centro-Renew Europe	0,0	0,0	7,9	7,9	0,0	0,0	7,0	7,0
Azione - Renew Europe	0,0	0,0	5,8	5,8	0,0	0,0	5,1	5,1
Movimento 5 stelle	0,0	0,0	14,5	14,5	1,4	1,4	12,9	12,9
SVP-PATT-PT	0,0	0,0	1,0	1,0	0,0	0,0	0,9	0,9
Altri	30,0	30,0	6,9	6,9	28,5	28,5	9,5	9,5
Governo	58,1	58,1	6,0	6,0	19,9	19,9	8,3	8,3
Istituzionali	0,0	0,0	0,1	0,1	5,5	5,5	0,7	0,7
Percentuali	100	100	100	100	100	100	100	100
Totali in minuti	4' 13"	4' 13"	221' 49"	221' 49"	25' 49"	25' 49"	251' 51"	251' 51"

Programmi di approfondimento di rete

Distribuzione dei tempi

Soggetto	RAI 1		RAI 2		RAI 3		RAI	
	T	TGD	T	TGD	T	TGD	T	TGD
Fratelli d'Italia	23,5	23,5	15,1	15,1	14,7	14,7	16,2	16,2
Forza Italia	5,3	5,3	7,3	7,3	9,9	9,9	8,9	8,9
Lega	8,6	8,6	31,4	31,4	13,4	13,4	14,3	14,3
Noi Moderati	0,1	0,1	0,0	0,0	3,2	3,2	2,4	2,4
Partito democratico	13,8	13,8	0,6	0,6	21,8	21,8	18,5	18,5
Più Europa	0,0	0,0	0,0	0,0	3,0	3,0	2,2	2,2
Alleanza Verdi Sinistra	0,0	0,0	0,0	0,0	4,6	4,6	3,4	3,4
Italia Viva - Il Centro-Renew Europe	1,3	1,3	25,9	25,9	1,6	1,6	3,9	3,9
Azione - Renew Europe	10,1	10,1	0,0	0,0	2,2	2,2	3,3	3,3
Movimento 5 stelle	22,2	22,2	12,7	12,7	9,1	9,1	11,6	11,6
Unione popolare	0,0	0,0	0,0	0,0	1,7	1,7	1,3	1,3
Altri	0,0	0,0	0,0	0,0	3,6	3,6	2,6	2,6
Governo	15,1	15,1	7,0	7,0	10,6	10,6	11,0	11,0
Istituzionali	0,0	0,0	0,0	0,0	0,6	0,6	0,4	0,4
Percentuali	100	100	100	100	100	100	100	100
Totali in minuti	149' 52"	149' 52"	86' 27"	86' 27"	662' 3"	662' 3"	898' 22"	898' 22"

Notiziari a cura di RAI Parlamento

Distribuzione dei tempi

Soggetto	RAI 1		RAI 2		RAI 3		RAI	
	T	TGD	T	TGD	T	TGD	T	TGD
Fratelli d'Italia	23,5	23,5	11,7	11,7	19,8	19,8	15,3	15,3
Forza Italia	13,6	13,6	10,0	10,0	11,9	11,9	10,9	10,9
Lega	0,0	0,0	9,9	9,9	8,1	8,1	8,8	8,8
Noi Moderati	0,0	0,0	5,6	5,6	0,0	0,0	3,1	3,1
Partito democratico	8,6	8,6	10,5	10,5	15,4	15,4	12,5	12,5
Più Europa	0,0	0,0	2,9	2,9	5,4	5,4	3,9	3,9
Alleanza Verdi Sinistra	0,0	0,0	6,1	6,1	0,0	0,0	3,4	3,4
Italia Viva - Il Centro-Renew Europe	0,0	0,0	5,7	5,7	0,0	0,0	3,2	3,2
Azione - Renew Europe	0,0	0,0	4,9	4,9	0,0	0,0	2,7	2,7
Movimento 5 stelle	38,3	38,3	7,5	7,5	23,1	23,1	15,0	15,0
Per le Autonomie	0,0	0,0	0,7	0,7	0,0	0,0	0,4	0,4
Altri	0,0	0,0	1,0	1,0	0,0	0,0	0,6	0,6
Governo	16,0	16,0	8,3	8,3	10,8	10,8	9,6	9,6
Istituzionali	0,0	0,0	15,2	15,2	5,5	5,5	10,6	10,6
Percentuali	100	100	100	100	100	100	100	100
Totali in minuti	1' 21"	1' 21"	20' 57"	20' 57"	15' 41"	15' 41"	37' 59"	37' 59"

Rubriche a cura di RAI Parlamento

Distribuzione dei tempi

Soggetto	RAI 1		RAI 2		RAI 3		RAI	
	T	TGD	T	TGD	T	TGD	T	TGD
Fratelli d'Italia	18,3	18,3	0,0	0,0	8,4	8,4	14,1	14,1
Forza Italia	17,0	17,0	0,0	0,0	19,5	19,5	18,1	18,1
Lega	10,3	10,3	0,0	0,0	16,4	16,4	12,9	12,9
Noi Moderati	5,8	5,8	0,0	0,0	1,9	1,9	4,1	4,1
Partito democratico	19,4	19,4	0,0	0,0	15,9	15,9	17,9	17,9
Più Europa	6,4	6,4	0,0	0,0	0,0	0,0	3,7	3,7
Alleanza Verdi Sinistra	7,2	7,2	0,0	0,0	0,6	0,6	4,4	4,4
Italia Viva - Il Centro-Renew Europe	4,6	4,6	0,0	0,0	11,0	11,0	7,3	7,3
Movimento 5 stelle	5,2	5,2	0,0	0,0	14,8	14,8	9,3	9,3
Altri	5,8	5,8	0,0	0,0	10,7	10,7	7,9	7,9
Governo	0,0	0,0	0,0	0,0	0,8	0,8	0,3	0,3
Percentuali	100	100	100	100	100	100	100	100
Totali in minuti	76' 16"	76' 16"	0' 0"	0' 0"	56' 35"	56' 35"	132' 51"	132' 51"

Programmi istituzionali a cura di RAI Parlamento

Distribuzione dei tempi

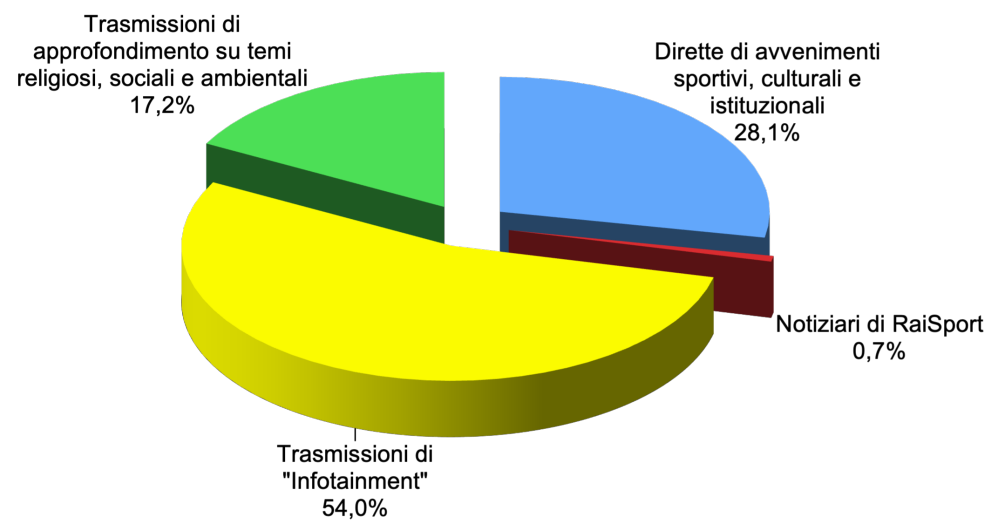
Soggetto	RAI 1		RAI 2		RAI 3		RAI	
	T	TGD	T	TGD	T	TGD	T	TGD
Fratelli d'Italia	0,0	0,0	10,0	10,0	11,5	11,5	11,1	11,1
Forza Italia	0,0	0,0	11,3	11,3	7,0	7,0	8,2	8,2
Lega	0,0	0,0	10,2	10,2	6,8	6,8	7,7	7,7
Noi Moderati	0,0	0,0	10,6	10,6	4,0	4,0	5,8	5,8
Partito democratico	0,0	0,0	10,3	10,3	8,4	8,4	8,9	8,9
Più Europa	0,0	0,0	3,8	3,8	2,9	2,9	3,1	3,1
Alleanza Verdi Sinistra	0,0	0,0	9,4	9,4	7,6	7,6	8,1	8,1
Italia Viva - Il Centro-Renew Europe	0,0	0,0	9,7	9,7	6,7	6,7	7,6	7,6
Azione - Renew Europe	0,0	0,0	8,9	8,9	5,6	5,6	6,5	6,5
Movimento 5 stelle	0,0	0,0	9,6	9,6	6,9	6,9	7,6	7,6
Per le Autonomie	0,0	0,0	0,0	0,0	1,7	1,7	1,2	1,2
SVP-PATT-PT	0,0	0,0	6,2	6,2	0,0	0,0	1,7	1,7
Altri	0,0	0,0	0,0	0,0	0,4	0,4	0,3	0,3
Governo	0,0	0,0	0,0	0,0	30,5	30,5	22,2	22,2
Percentuali	100	100	100	100	100	100	100	100
Totali in minuti	0' 0"	0' 0"	104' 56"	104' 56"	279' 10"	279' 10"	384' 6"	384' 6"

Altro

Distribuzione dei tempi

Soggetto	RAI 1		RAI 2		RAI 3		RAI	
	T	TGD	T	TGD	T	TGD	T	TGD
Fratelli d'Italia	3,4	3,4	9,7	9,7	0,0	0,0	5,1	5,1
Forza Italia	6,0	6,0	7,0	7,0	0,0	0,0	5,2	5,2
Lega	0,4	0,4	14,2	14,2	40,5	40,5	13,4	13,4
Noi Moderati	8,0	8,0	0,0	0,0	0,0	0,0	3,5	3,5
Partito democratico	5,5	5,5	13,2	13,2	1,0	1,0	7,5	7,5
Alleanza Verdi Sinistra	12,8	12,8	1,5	1,5	0,0	0,0	6,1	6,1
Italia Viva - Il Centro-Renew Europe	0,0	0,0	2,0	2,0	0,0	0,0	0,7	0,7
Azione - Renew Europe	0,0	0,0	11,3	11,3	13,3	13,3	6,8	6,8
Movimento 5 stelle	0,0	0,0	7,0	7,0	0,0	0,0	2,6	2,6
Unione popolare	0,0	0,0	0,0	0,0	9,9	9,9	1,9	1,9
UDC	1,9	1,9	0,0	0,0	0,0	0,0	0,8	0,8
Altri	11,6	11,6	5,2	5,2	3,9	3,9	7,7	7,7
Governo	13,5	13,5	12,9	12,9	2,7	2,7	11,1	11,1
Istituzionali	36,9	36,9	16,0	16,0	28,7	28,7	27,6	27,6
Percentuali	100	100	100	100	100	100	100	100
Totali in minuti	137' 31"	137' 31"	118' 35"	118' 35"	62' 29"	62' 29"	318' 35"	318' 35"

GENERE ALTRO - DISTRIBUZIONE DEL TEMPO "PRESENZA"
TRA I SOTTOGENERI TELEVISIVI



* 1 ora e 8 minuti

Base = 5 ore e 19 minuti

Il "tempo presenza" nei Programmi di genere "Altro" suddivisi per tipologia

Tempi in secondi

Trasmissioni di "Infotainment"

Casa Italia	3128
Storie italiane	2325
Uno mattina	1666
Chesarà...	1058
Quante storie	842
La biblioteca dei sentimenti	372
Full Contact - Notizie che colpiscono	320
La vita in diretta	294
Chi l'ha visto?	191
Ore 14	110
La volta buona	22
Totale	10328

Dirette di avvenimenti sportivi, culturali e istituzionali

Messaggio di fine anno del Presidente della Repubblica	2962
Cerimonia per lo scambio di auguri di fine anno del Presidente della Repubblica	1686
Concerto di Natale	408
Cerimonia di consegna dei Collari d'Oro del Coni	229
Eventi musicali	43
I giganti del Quirinale	38
Totale	5366

Trasmissioni di intrattenimento

Nessun programma nel periodo in oggetto	0
Totale	0

Notiziari di RaiSport

TG Sport-Rai Sport	131
Totale	131

Trasmissioni di approfondimento su temi religiosi, sociali e ambientali

Punti di vista	1664
XXI Secolo - Quando il presente diventa futuro	848
Generazione Z	503
Generazione Bellezza	182
O anche no	83
L'uomo e il mare	10
Totale	3290

Trasmissioni di Rai Cultura

Nessun programma nel periodo in oggetto	0
Totale	0

Totale **19115**
(319 minuti)

Le presenze politiche nei Programmi di genere "Altro" suddivisi per tipologia

Tempi in secondi

Trasmissioni di "Infotainment"

Fratelli d'Italia	390	3,8%
Forza Italia	749	7,3%
Lega	2035	19,7%
Noi Moderati	661	6,4%
Partito democratico	1275	12,3%
Alleanza Verdi Sinistra	1165	11,3%
Azione - Renew Europe	906	8,8%
Movimento 5 stelle	8	0,1%
Unione popolare	372	3,6%
UDC	153	1,5%
Altri	1292	12,5%
Governo	1182	11,4%
Istituzionali	140	1,4%
Totale	10328	

Notiziari di RaiSport e News estranei alle TG

Lega	9	6,9%
Partito democratico	13	9,9%
Altri	45	34,4%
Governo	64	48,9%
Totale	131	

Trasmissioni di RAI Cultura

Nessun programma nel periodo in oggetto	0	0,0%
Totale	0	

Trasmissioni di approfondimento su temi religiosi, sociali e ambientali

Fratelli d'Italia	586	17,8%
Lega	501	15,2%
Partito democratico	145	4,4%
Italia Viva - Il Centro-Renew Europe	139	4,2%
Azione - Renew Europe	396	12,0%
Movimento 5 stelle	488	14,8%
Altri	134	4,1%
Governo	867	26,4%
Istituzionali	34	1,0%
Totale	3290	

Dirette di avvenimenti sportivi, culturali e istituzionali

Forza Italia	229	4,3%
Governo	43	0,8%
Istituzionali	5094	94,9%
Totale	5366	

Trasmissioni di intrattenimento

Nessun programma nel periodo in oggetto	0	0,0%
Totale	0	

Totale **19115**
(319 minuti)

TEMPO PRESENZA NEL GENERE ALTRO
ANDAMENTO PERCENTUALE RISPETTO A TUTTI I GENERI NEGLI ULTIMI DODICI MESI

