

SENATO DELLA REPUBBLICA

XIII LEGISLATURA

N. 4237
TAB. 19
Annesso 21

DISEGNO DI LEGGE

**presentato dal Ministro del tesoro,
del bilancio e della programmazione economica
(AMATO)**

COMUNICATO ALLA PRESIDENZA IL 30 SETTEMBRE 1999

**Bilancio di previsione dello Stato per l'anno finanziario 2000
e bilancio pluriennale per il triennio 2000-2002**

TABELLA n. 19

**Stato di previsione del Ministero dell'università
e della ricerca scientifica e tecnologica
per l'anno finanziario 2000**

ANNESSE N. 21

**CONTO CONSUNTIVO
OSSERVATORIO ASTRONOMICO DI PALERMO**

ESERCIZIO FINANZIARIO 1998

ANNESSO N. 21

**allo stato di previsione del Ministero dell'università
e della ricerca scientifica e tecnologica
per l'anno finanziario 2000**

CONTO CONSUNTIVO

OSSERVATORIO ASTRONOMICO DI PALERMO

ESERCIZIO FINANZIARIO 1998

BILANCIO CONSUNTIVO 1998


PARTE I - ENTRATE

PARTE II - USCITE

BILANCIO CONSUNTIVO 1998 ENTRATE		GESTIONE DI COMPETENZA								
		PREVISIONI				SOMME ACCERTATE			DIFFERENZE	
Codice	Denominazione	Iniziale	in +	in -	Finale	riscosse	da riscuotere	accertate	in +	in -
	Avanzo di amministrazione	200.000.000	140.285.965		340.285.965					
	TITOLO I - Entrate derivanti da trasferimenti correnti									
	Cat. 1 - Trasferimenti da parte dello Stato									
10101	Contributo di funzionamento MURST	2.234.182.000	108.644.000		2.342.826.000	1.377.918.000	964.908.000	2.342.826.000		
10102	Assegnazione ricerca scientifica									
10103	Assegnazione Edilizia Gen.		605.000.000		605.000.000	605.000.000		605.000.000		
10104	Contributo per la divulgazione della cultura scientifica		35.000.000		35.000.000	35.000.000		35.000.000		
	Totale Cat. 1	2.234.182.000	748.644.000		2.982.826.000	2.017.918.000	964.908.000	2.982.826.000		
	Cat. 2 - Trasferimenti da parte di enti pubblici e privati									
10201	Contributo Regione Sicilia		100.000.000		100.000.000	100.000.000		100.000.000		
10202	Contributo CNR per spese per la ricerca		65.000.000		65.000.000		65.000.000	65.000.000		
10203	Contributo ASI per spese per la ricerca		305.000.000		305.000.000	15.000.000	290.000.000	305.000.000		
10204	Contributo CEE	60.827.584	1.355.226		62.182.810	62.182.810		62.182.810		
10205	Contributi CNA		116.000.000		116.000.000	116.000.000		116.000.000		
10206	Altri Contributi									
	Totale Cat. 2	60.827.584	587.355.226		648.182.810	293.182.810	355.000.000	648.182.810		
	TOTALE TITOLO I	2.295.009.584	1.335.999.226		3.631.008.810	2.311.100.810	1.319.908.000	3.631.008.810		
	TITOLO II - Altre entrate									
	Cat. 4 - Entrate diverse									
20401	Ricavi dalla vendita pubblicazioni	1.000.000			1.000.000		360.000	360.000		640.000
20402	Realizzi per cessione di materiale fuori uso									
20403	Recuperi e rimborsi diversi	14.000.000	8.934.510		22.934.510	12.952.491	14.760.502	27.712.993	4.778.483	
	Totale Cat. 4	15.000.000	8.934.510		23.934.510	12.952.491	15.120.502	28.072.993	4.778.483	640.000
	TOTALE TITOLO II	15.000.000	8.934.510		23.934.510	12.952.491	15.120.502	28.072.993	4.778.483	640.000
	TITOLO V - Entrate derivanti da trasferimenti in conto capitale									
	Cat. 10 - Trasferimenti non capitalizzabili da parte dello Stato e di altri Enti pubblici									
51001	Trasferimenti da parte del CNR per materiale inventariabile									
51002	Trasferimenti da parte dell'ASI per materiale inventariabile									
	Totale Cat. 10									
	TOTALE TITOLO V									
	TITOLO VI - Partite di giro									
	Cat. 11 - Entrate aventi natura di partite di giro									
61101	Ritenute erariali	245.500.000	7.894.426		253.394.426	171.860.580	81.533.846	253.394.426		
61102	Ritenute previdenziali e assistenziali	153.000.000			153.000.000	95.574.070	20.502.095	116.076.165		36.923.835
61103	Rimborso di somme pagate per conto terzi	10.000.000			10.000.000					10.000.000
61104	Partite in conto sospeso	20.000.000	10.000.000		30.000.000	25.000.000		25.000.000		5.000.000
61105	Ritenute Extraerariali	20.000.000			20.000.000	12.921.780	1.322.680	14.244.460		5.755.540
	Totale Cat. 11	448.500.000	17.894.426		466.394.426	305.356.430	103.358.621	408.715.051		57.679.375
	TOTALE TITOLO VI	448.500.000	17.894.426		466.394.426	305.356.430	103.358.621	408.715.051		57.679.375
	TOTALE GENERALE	2.958.509.584	1.501.114.127		4.461.623.711	2.629.409.731	1.438.387.123	4.067.796.854	4.778.483	58.319.375


GESTIONE DEI RESIDUI ATTIVI						TOTALE DA RISCUOTERE	TOTALE RISCOSSE
esercizio	Riscossi	Da riscuotere	Totali	in +	in -		
1.677.030.000	1.180.373.000	517.725.000	1.698.098.000			1.482.633.000	2.558.291.000
929.000.000	929.000.000		929.000.000				1.534.000.000 35.000.000
2.606.030.000	2.109.373.000	517.725.000	2.627.098.000			1.482.633.000	4.127.291.000
375.000.000	375.000.000		375.000.000				475.000.000
282.000.000	282.000.000		282.000.000			65.000.000 290.000.000	297.000.000 62.182.810 116.000.000
8.000.000	7.992.700		7.992.700		7.300		7.992.700
665.000.000	664.992.700		664.992.700		7.300	355.000.000	958.175.510
3.271.030.000	2.774.365.700	517.725.000	3.292.090.700		7.300	1.837.633.000	5.085.466.510
						360.000	
3.303.550	3.303.550		3.303.550			14.760.502	16.256.041
3.303.550	3.303.550		3.303.550			15.120.502	16.256.041
3.303.550	3.303.550		3.303.550			15.120.502	16.256.041
49.474.104	48.508.510		48.508.510		965.594	81.533.846	220.369.090
19.719.163	19.557.580		19.557.580		161.783	20.502.095	115.131.650
							25.000.000
1.041.550	1.041.950					1.322.680	13.963.730
70.235.417	69.108.040		68.066.090		1.127.377	103.358.621	374.464.470
70.235.417	69.108.040		68.066.090		1.127.377	103.358.621	374.464.470
3.344.568.957	2.846.777.290	517.725.000	3.363.460.340		1.134.677	1.956.112.123	5.476.187.021

BILANCIO CONSUNTIVO 1997 ENTRATE	GESTIONE DI COMPETENZA									
	PREVISIONI				SOMME ACCERTATE			DIFFERENZE		
	Denominazione	Iniziale	in +	in -	Finale	riscosse	da riscuotere	accertate	in +	in -
RIEPILOGO DEI TITOLI										
Avanzo di amministrazione	200.000.000	140.285.965	0	340.285.965	0	0	0	0	0	0
TITOLO I - Trasferimenti Correnti	2.295.009.584	1.335.999.226	0	3.631.008.810	2.311.100.810	1.319.908.000	3.631.008.810	0	0	0
TITOLO II - Altre entrate	15.000.000	8.934.510	0	23.934.510	12.952.491	15.120.502	28.072.993	4.778.483	640.000	0
TITOLO V - Trasf. in capitale	0	0	0	0	0	0	0	0	0	0
TITOLO VI - Partite di giro	448.500.000	17.894.426	0	466.394.426	305.356.430	103.358.621	408.715.051	0	57.679.375	0
TOTALE DELLE ENTRATE	2.958.509.584	1.503.114.127	0	4.461.623.711	2.629.409.731	1.438.387.123	4.067.796.854	4.778.483	58.319.375	0



GESTIONE DEI RESIDUI ATTIVI						TOTALE DA	TOTALE
esercizio	Riscossi	Da riscuotere	Totali	in +	in -	RISCUOTER	RISCOSSE
0	0	0	0	0	0	0	0
3.271.030.000	2.774.365.700	517.725.000	3.292.090.700	0	7.300	1.837.633.000	5.085.466.510
3.303.550	3.303.550	0	3.303.550	0	0	15.120.502	16.256.041
0	0	0	0	0	0	0	0
70.235.417	69.108.040	0	68.066.090	0	1.127.377	103.358.621	374.464.470
3.344.568.967	2.846.777.290	517.725.000	3.363.460.340	0	1.134.677	1.956.112.123	5.476.187.021

BILANCIO CONSUNTIVO 1998 USCITE		GESTIONE DI COMPETENZA								
Codice	Denominazione	PREVISIONI			SOMME IMPEGNATE			DIFFERENZE		
		Iniziale	Variazioni in +	in -	Finale	Somme pagate	Somme da pagare	Totale impegni	in +	in -
Titolo I - Spese Correnti										
Cat. 1 - Spese per il personale e per gli organi dell'Ente										
10101	Compensi, indennità, rimborsi ai componenti gli organi collegiali di amministrazione	29.000.000	46.000.000		75.000.000	42.149.590	29.717.440	71.867.030		3.132.970
10102	Compensi, indennità, rimborsi ai componenti il collegio dei revisori	19.500.000	10.500.000		30.000.000	15.176.260	8.790.840	23.967.100		6.032.900
10103	Stipendi, retribuzioni ed altri assegni fissi al personale	1.351.271.462			1.351.271.462	1.212.148.560	110.611.090	1.322.759.650		28.511.812
10104	Spese per il trattamento accessorio al personale non docente	75.096.573			75.096.573	35.874.570	35.721.337	71.595.907		3.500.666
10105	Indennità e compensi commissioni concorsi	10.000.000			10.000.000					10.000.000
10106	Sussidi per il personale									
	Totale Cat. 1	1.484.868.035	56.500.000		1.541.368.035	1.305.348.980	184.840.707	1.490.189.687		51.178.348
Cat. 2 - Spese per acquisto di beni di consumo e servizi										
10201	Acquisto libri, riviste e giornali	2.000.000			2.000.000	1.769.200	227.800	1.997.000		3.000
10202	Acquisto materiali di consumo	14.000.000	6.000.000		20.000.000	16.618.689	3.348.464	19.967.153		32.847
10203	Indennità di missione	20.000.000			20.000.000	17.967.460	2.005.530	19.972.990		27.010
10204	Spese di rappresentanza	500.000			500.000	195.000	288.000	483.000		17.000
10205	Acquisto vestiario e divise									
10206	Trasporti e facchinaggi	7.000.000			7.000.000	3.858.140	1.969.980	5.828.120		1.171.880
10207	Premi di assicurazione	11.000.000	171.678		11.171.678	11.171.678		11.171.678		
10208	Pubblicazioni e stampe	4.000.000	10.000.000		14.000.000	2.354.000	7.713.600	10.067.600		3.932.400
10209	Manutenzione, noleggio ed esercizio mezzi di trasporto	6.000.000			6.000.000	5.575.000		5.575.000		425.000
10210	Canoni acqua	1.000.000			1.000.000					1.000.000
10211	Spese per riscaldamento									
10212	Consumo energia elettrica	28.000.000			28.000.000	16.727.000	3.377.000	20.104.000		7.896.000
10213	Manutenzione ordinaria locali	40.000.000			40.000.000	27.150.890	8.322.000	35.472.890		4.527.110
10214	Manutenzione mobili, attrezzature e macchinari	40.000.000			40.000.000	18.303.060	15.396.480	33.699.540		6.300.460
10215	Spese postali e telegrafiche	13.000.000			13.000.000	9.676.980	3.318.950	12.995.930		4.070
10216	Onorari e compensi per speciali incarichi	15.000.000			15.000.000	1.203.580	13.560.000	14.763.580		236.420
10217	Contratti con tecnici per l'uso di attrezzature scientifiche	4.000.000			4.000.000					4.000.000
10218	Cancelleria	3.000.000			3.000.000	144.200	141.520	285.720		2.714.280
10219	Spese telefoniche, telefax, trasmissione dati	50.000.000			50.000.000	43.828.760	720.000	44.548.760		5.451.240
10220	Spese diverse (canoni radiotelevisivi, valori bollati, etc.)	1.000.000			1.000.000	675.300		675.300		324.700
10221	Affitto locali	75.000.000			75.000.000	72.530.760		72.530.760		2.469.240
10222	Spese per inserzioni, pubblicità, etc.	500.000	2.000.000		2.500.000	1.400.000		1.400.000		1.100.000
10223	Spese applicazione Contratto Collettivo di lavoro	5.000.000	2.162.506		7.162.506	6.232.500	930.000	7.162.500		6
10224	Contratti a tempo determinato	40.000.000	30.000.000	15.000.000	55.000.000	51.964.170	2.523.260	54.487.430		512.570
10225	Software Amministrativo Contabile	10.000.000			10.000.000	7.908.000		7.908.000		2.092.000
	Totale Cat. 2	390.000.000	50.334.184	15.000.000	425.334.184	317.254.367	63.842.584	381.096.951		44.237.233




GESTIONE DEI RESIDUI PASSIVI						TOTALE SOMME DA PAGARE	TOTALE SOMME PAGATE
Ad inizio esercizio	Pagati	Da pagare	Variazioni		Totale		
			in +	in -			
15.058.750	13.774.610		13.774.610		1.284.140	29.717.440	55.924.20
10.510.210	10.530.210		10.530.210			8.790.840	25.706.40
87.690.130	87.690.130		87.690.130			110.611.090	1.299.838.60
46.929.372	43.194.680		43.194.680		3.734.692	35.721.337	79.069.20
1.812.590	1.812.590		1.812.590				1.812.55
162.021.052	157.002.220		157.002.220		5.018.832	184.840.707	1.462.351.20
169.000	71.400		71.400		97.600	227.800	1.840.60
3.010.290	2.110.290	300.000	2.410.290		600.000	3.648.464	18.728.97
2.486.310	2.486.310		2.486.310			2.005.530	20.453.77
						288.000	195.00
931.340	555.300		555.300		376.040	1.969.980	4.413.44
1.902.660	1.902.660		1.902.660				13.074.33
1.449.600	1.449.600		1.449.600			7.713.600	3.803.60
125.000	125.000		125.000				5.700.00
181.000	183.000		183.000			3.377.000	16.910.00
8.055.020	7.397.730		7.397.730		657.290	8.322.000	34.548.62
5.051.190	3.803.650	1.050.000	4.853.650		197.540	16.446.480	22.106.71
1.253.200	1.253.200		1.253.200			3.318.950	10.930.18
13.021.360	11.595.360		11.595.360		1.428.000	13.560.000	12.798.94
237.360	237.360		237.360			141.520	381.56
2.394.000	1.996.000		1.996.000		402.000	720.000	45.824.76
57.200	571.200		571.200				1.246.50
							72.530.76
							1.400.00
						930.000	6.232.50
						2.523.260	51.964.17
4.800.000	4.800.000	4.800.000	4.800.000			4.800.000	7.908.00
45.646.530	35.738.060	6.150.000	41.888.060		3.758.470	69.992.584	352.992.42

BILANCIO CONSUNTIVO 1998		GESTIONE DI COMPETENZA								
USCITE		PREVISIONI				SOMME IMPEGNATE			DIFFERENZE	
Codice	Denominazione	Iniziale	Variazioni		Finale	Somme pagate	Somme da pagare	Totale impegni	in +	in -
			in +	in -						
	Cat. 3 - Spese per la ricerca									
10301	Spese per studi, indagini, rilevazioni, software	12.000.000	12.000.000		24.000.000	8.393.250		8.393.250		15.606.750
10302	Spese per materiale di consumo	22.000.000	6.000.000		28.000.000	26.697.914	1.285.580	27.983.494		16.506
10303	Spese per partecipazione a Congressi, missioni scientifiche, etc.	55.000.000		27.705.086	27.294.914	11.693.157	723.260	12.416.417		14.878.497
10304	Spese per collaborazioni scientifiche seminari, conferenze.	11.000.000			11.000.000	6.931.749	3.634.900	10.566.649		433.351
10305	Spese per pubblicazioni scientifiche	36.000.000		12.000.000	24.000.000	15.146.440	7.032.000	22.178.440		1.821.560
10306	Spese di calcolo	500.000			500.000					500.000
10307	Convenzione Dottorato di Ricerca	25.000.000			25.000.000		25.000.000	25.000.000		
	Totale Cat. 3	161.500.000	18.000.000	39.705.086	139.794.914	68.862.510	37.675.740	106.538.250		33.256.664
	Cat. 4 - Oneri finanziari									
10401	Spese e commissioni bancarie	500.000			500.000					500.000
10402	Interessi passivi	500.000			500.000					500.000
	Totale Cat. 4	1.000.000			1.000.000					1,000,000
	Cat. 5 - Oneri tributari									
10501	Imposte, tasse e tributi	2.000.000			2.000.000	1.227.000	16.000	1.243.000		757.000
	Totale Cat. 5				2,000,000	1,227,000	16,000	1,243,000		757,000
	Cat. 6 - Spese Diverse									
10601	Restituzioni e rimborsi diversi	2.000.000	6.905.930		8.905.930	6.905.930		6.905.930		2.000.000
10602	Oneri vari straordinari	2.000.000			2.000.000					2.000.000
10603	Spese realizzazione mostre e congressi	40.000.000	10.342.518		50.342.518	50.342.518		50.342.518		
10605	Fondo di riserva	4.000.000			4.000.000					4.000.000
10606	Quota di partecipazione a Consorzio		36.606.050		36.606.050	23.873.050	12.733.000	36.606.050		
10607	Spese per la divulgazione scientifica									
	Totale Cat. 6	48.000.000	53.854.498		101.854.498	81.121.498	12.733.000	93.854.498		8.000.000
	TOTALE TITOLO I	2.087.368.035	178.688.682	54.705.086	2.211.351.631	1.773.814.355	299.108.031	2.072.922.386		138.429.245
	TITOLO II - Spese in conto capitale									
	Cat. 7 - Acquisizione di beni ad uso durevole ed opere immobiliari									
20701	Acquisto beni immobili									
20702	Ricostruzione, trasformazione immobili									
20703	Spese per nuove costruzioni in corso									
20704	Mantenimento straordinaria immobili									
20705	Assegnazione Edilizia Generale		605.000.000		605.000.000		605.000.000	605.000.000		
	Totale Cat. 7		605.000.000		605.000.000		605.000.000	605.000.000		

A handwritten signature is visible in the lower-left quadrant of the page, overlaid on a circular official stamp. The signature appears to be a stylized name, possibly 'M. ...'. The stamp is partially obscured by the signature and contains some illegible text.

GESTIONE DEI RESIDUI PASSIVI						TOTALE SOMME DA PAGARE	TOTALE SOMME PAGATE
Ad inizio esercizio	Pagati	Da pagare	Totali	Variazioni			
				in +	in -		
7.994.400	6.854.400		6.854.400		1.140.000		15.247.650
2.478.360	2.478.360		2.478.360			1.285.580	29.176.270
5.811.000	5.811.000		5.811.000			723.260	17.504.150
1.540.000	1.540.000		1.540.000			3.634.900	8.471.740
23.406.100	23.406.100		23.406.100			7.032.000	38.552.540
25.000.000	15.500.000	3.000.000	18.500.000		6.500.000	28.000.000	15.500.000
66.229.860	55.589.860	3.000.000	58.589.860		7.640.000	40.673.740	124.452.370
145.912	145.912		145.912			16.000	1.372.912
145.912	145.912		145.912			16.000	1.372.912
							6.903.930
2.898.600	2.898.600		2.898.600				53.241.110
						12.733.000	23.873.050
2.898.600	2.898.600		2.898.600			12.733.000	84.020.090
276.941.954	251.374.652	9.150.000	260.524.652		16.417.302	308.258.031	2.025.189.000
2.054.448.812	39.673.610	2.014.775.202	2.054.448.812			2.619.775.202	39.673.610
2.054.448.812	39.673.610	2.014.775.202	2.054.448.812			2.619.775.202	39.673.610

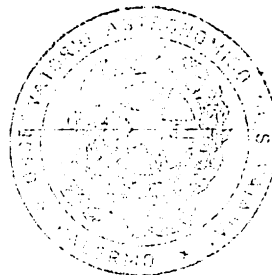
BILANCIO CONSUNTIVO 1998		GESTIONE DI COINCIDENTEZA								
USCITE		PREVISIONI				SOMME IMPEGNATE			DIFFERENZE	
Conto	Denominazione	Iniziale	Variazioni in +	in -	Finale	Somme pagate	Somme da pagare	Totale impegni	in +	in -
Cat. 8 - Acquisto immobilizzazioni materiali										
20801	Acquisto impianti, attrezzature e macchinari	208.813.965	178.644.000		387.457.965	178.017.858	141.222.612	319.240.470	0	68.217.495
20802	Ripristino, trasformazione e manutenzione straordinaria impianti, attrezzature e macchinari.	16.000.000			16.000.000	15.724.800		15.724.800	0	275.200
20803	Acquisto automezzi	23.000.000	7.000.000		30.000.000	25.000.000	7.000.000	32.000.000	0	0
20804	Acquisto mobili e macchine ufficio	30.000.000			30.000.000	7.376.720	20.563.560	27.840.280	0	2.159.720
20805	Biblioteche	82.000.000	6.236.879	70.000.000	18.236.879	12.933.170	5.165.000	18.098.170	0	138.709
	Totale Cat. 8	361.813.965	191.880.879	70.000.000	483.694.844	238.952.548	173.951.172	412.903.720	0	70.791.124
Cat. 10 - Spese per la ricerca										
21001	Acquisto beni e strumenti per ricerca finanziata dallo Stato ed Enti territoriali		100.000.000		100.000.000		100.000.000	100.000.000	0	0
21002	Studi e ricerche finanziati dal CNR		65.000.000		65.000.000	59.800.000	5.200.000	65.000.000	0	0
21003	Acquisto beni per ricerche finanziate dal CNR				0	0	0	0	0	0
21004	Studi e ricerche finanziati dall'ASI		305.000.000		305.000.000	100.161.145	204.838.855	305.000.000	0	0
21005	Acquisto beni per ricerche finanziate dall'ASI				0	0	0	0	0	0
21006	Programmi finanziari della CEE	60.827.584	1.355.226		62.182.810		62.182.810	62.182.810	0	0
21007	Programmi finanziari dal CNAA		106.000.000		106.000.000		106.000.000	106.000.000	0	0
21008	Programmi di interesse nazionale		57.000.000		57.000.000		57.000.000	57.000.000	0	0
21009	Quota di partecipazione a consorzi				0	0	0	0	0	0
	Totale Cat. 10	60.827.584	634.355.226	0	695.182.810	159.961.145	535.221.665	695.182.810	0	0
	TOTALE TITOLO II	422.641.549	1.431.236.103	70.000.000	1.783.877.654	398.913.693	1.314.172.837	1.713.086.530	0	70.791.124
TITOLO IV - Partite di giro										
Cat. 12 - Spese aventi natura di partite di giro										
41201	Ritenute erariali	245.500.000	7.894.426		253.394.426	171.860.580	81.533.846	253.394.426	0	0
41202	Ritenute previdenziali e assistenziali	153.000.000			153.000.000	95.574.070	20.502.095	116.076.165	0	36.923.835
41203	Somme pagate per conto terzi	10.000.000			10.000.000			0	0	10.000.000
41204	Partite in corso sospeso	20.000.000	10.000.000		30.000.000	25.000.000		25.000.000	0	5.000.000
41205	Ritenute Extraerariali	20.000.000			20.000.000	12.921.780	1.322.680	14.244.460	0	5.755.540
	Totale Cat. 12	448.500.000	17.894.426	0	466.394.426	305.356.430	103.358.621	408.715.051	0	57.679.375
	TOTALE TITOLO IV	448.500.000	17.894.426	0	466.394.426	305.356.430	103.358.621	408.715.051	0	57.679.375
	TOTALE GENERALE	2.958.509.584	1.627.819.213	124.705.086	4.461.623.711	2.478.084.478	1.716.639.489	4.194.723.967	0	266.899.744
RIEPILOGO DEI TITOLI										
	TITOLO I - Spese Correnti	2.067.368.033	178.688.682	54.705.086	2.211.351.631	1.772.814.355	299.108.031	2.072.922.386	0	138.429.245
	TITOLO II - Spese in immobilizzazioni	422.641.549	1.431.236.103	70.000.000	1.783.877.654	398.913.693	1.314.172.837	1.713.086.530	0	70.791.124
	TITOLO IV - Partite di giro	448.500.000	17.894.426	0	466.394.426	305.356.430	103.358.621	408.715.051	0	57.679.375
	TOTALE	2.958.509.584	1.627.819.213	124.705.086	4.461.623.711	2.478.084.478	1.716.639.489	4.194.723.967	0	266.899.744



GESTIONE DEI RESIDUI PASSIVI							TOTALE SOMME DA PAGARE	TOTALE SOMME PAGATE
Ad inizio esercizio	Pagati	Da pagare	Totali	Variazioni				
				in +	in -			
109.725.410	101.823.177		101.823.177	0	7.902.303	141.222.612	279.841.035	
			0	0	0	0	15.724.800	
			0	0	0	0	0	
			0	0	0	7.000.000	25.000.000	
1.647.410	1.647.410		1.647.410	0	0	20.563.560	8.924.130	
19.679.510	51.401.356	32.730.143	84.138.499	0	5.541.021	37.895.143	64.341.526	
201.052.410	154.878.943	32.730.143	187.609.086	0	13.443.324	206.681.315	393.831.491	
298.282.883	291.486.521	1.422.193	292.908.714	0	5.374.169	101.422.193	291.486.521	
			0	0	0	0	0	
64.242.510	41.987.220	22.255.310	64.242.530	0	10	27.455.310	101.787.220	
			0	0	0	0	0	
			0	0	0	0	0	
178.688.541	159.620.277	19.068.704	178.688.981	0	0	223.907.559	259.781.422	
			0	0	0	0	0	
			0	0	0	0	0	
			0	0	0	62.182.810	0	
67.464.403	61.033.583	6.430.820	67.464.403	0	0	112.430.820	61.033.583	
			0	0	0	57.000.000	0	
			0	0	0	0	0	
608.678.807	554.127.601	49.177.027	603.304.628	0	5.374.179	584.398.692	714.088.746	
2.864.180.029	748.680.154	2.096.682.372	2.845.362.546	0	18.817.503	3.410.855.209	1.147.593.847	
49.474.104	48.508.510		48.508.510	0	965.594	81.533.846	220.369.090	
19.557.510	19.557.580		19.557.580	0	0	20.502.095	113.131.650	
			0	0	0	0	0	
			0	0	0	0	25.000.000	
1.041.950	1.041.950		1.041.950	0	0	1.322.680	13.963.730	
70.073.614	69.108.040	0	69.108.040	0	965.594	103.358.621	374.464.470	
70.073.614	69.108.040	0	69.108.040	0	965.594	103.358.621	374.464.470	
3.211.195.617	1.069.162.846	2.105.832.372	3.174.995.218	0	36.200.399	3.822.471.861	3.547.247.324	
276.941.914	251.374.632	9.150.000	260.524.632	0	16.417.302	308.258.031	2.025.189.007	
2.864.180.029	748.680.154	2.096.682.372	2.845.362.526	0	18.817.503	3.410.855.209	1.147.593.847	
70.073.614	69.108.040	0	69.108.040	0	965.594	103.358.621	374.464.470	
3.211.195.617	1.069.162.846	2.105.832.372	3.174.995.218	0	36.200.399	3.822.471.861	3.547.247.324	

**CONTO ECONOMICO,
SITUAZIONE PATRIMONIALE
E SITUAZIONE AMMINISTRATIVA
AL 31 DICEMBRE 1998**

TITOLO I		TITOLO I	
ENTRATE DERIVANTI DA TRASFERIMENTI CORRENTI		SPESE CORRENTI	
CAT. I - Trasn. da parte dello stato	2.982.826.000	CAT. I - Spese per gli org. dell'Ente	1.490.189.687
CAT. II - Trasn. da parte degli Enti Pubblici e Privati	648.182.810	CAT. II - Spese per acquisto beni di consumo e di servizi	381.096.951
		CAT. III - Spese per la ricerca	106.538.250
		CAT. IV - Oneri finanziari	
		CAT. V - Oneri Tributari	1.243.000
		CAT. VI - Spese diverse	93.854.498
TITOLO II			
ALTRE ENTRATE			
CAT. III - Redditi e proventi Patrimoniali			
CAT. IV - Entrate diverse	28.072.993		
CAT. V - Entrate eventuali			
Totale parte prima	<u><u>3.659.081.803</u></u>	Totale parte prima	<u><u>2.072.922.386</u></u>
PARTE SECONDA			
COMPONENTI CHE NON DANNO LUOGO A MOVIMENTI FINANZIARI			
a) Entrate accertate in precedenti esercizi di pertinenza dell'es.		a) Spese di comp. impegnate in precedenti es.	
b) Produzioni e movimenti interni - beni ottenuti con mezzi propri da capitalizzare	748.680.154	b) Produzioni e movimenti interni - oneri in natura	
c) Trasferimenti attivi in natura		c) Trasferimenti passivi in natura	
d) Variazioni patrimoniali straord. - sopravvenienze attive (+residui attivi)		d) Ammortamenti e deperimenti	
- insussistenze passive (-residui passivi)	35.234.805	e) Svalutazioni e deprezzamenti: - elimin. impianti non completamente amm. - svalutazione titoli	
e) Spese impegnate di comp. di successivi esercizi		f) Accantonamenti per oneri presunti di compet.	
f) Utilizzo fondi accantonati		g) Entrate accertate nell'es. di competenza di futuri esercizi	
g) Plus valore sugli acquisti		i) Variazioni patrimoniali straordinarie - sopravvenienze passive (+ residui passivi)	1.713.086.530
h) Rim. finali di materie prime e materiali di consumo		- insussistenze attive (-residui attivi)	7.300
Totale parte seconda	<u>783.914.959</u>	l) Minus valore sulle vendite di immobili, beni e impianti	
Totale generale	<u>4.442.996.762</u>	m) Rimanenze iniziali di materie prime e mat. di consumo	
Disavanzo economico	<u>0</u>	Totale parte seconda	<u>1.713.093.830</u>
TOTALE A PAREGGIO	<u><u>4.442.996.762</u></u>	Totale generale	<u>3.786.016.216</u>
		Avanzo economico	<u>656.980.546</u>
		TOTALE A PAREGGIO	<u><u>4.442.996.762</u></u>



IL DIRETTORE


(Prof. Salvatore Serino)

ALL. D

OSSERVATORIO ASTRONOMICO DI PALERMO

SITUAZIONE PATRIMONIALE al 31-12-1998

ATTIVITA'	CONSISTENZA all'1-1-1998	CONSISTENZA al 31-12-1998	DIFFERENZA +	DIFFERENZA
Dispo. liquide				
- FONDO CASSA	206.912.615	2.135.852.312	1.928.939.697	
RESIDUI ATTIVI				
- Crediti v/Stato	2.606.030.000	1.482.633.000		1.123.397.000
- Crediti v/Enti pub. e priv	668.303.550	370.120.502		298.183.048
		0		
		0		
		0		
IMMOB. TEC. SCIENT.				
- Strum. tecnici e attrez. in genere	226.185.036	506.026.071	279.841.035	
		0		
- Mobili arredi e macchine d'ufficio	121.995.803	130.919.933	8.924.130	
		0		
- Automezzi ed altri mezzi di trasporto	42.875.785	67.875.785	25.000.000	
		0		
- Beni e Strumenti per la ric.	1.839.523.896	2.146.735.217	307.211.321	
- Mat. Bibliografico	387.354.057	451.695.583	64.341.526	
- Edilizia	164.551.188	204.224.798	39.673.610	
TOTALE ATTIVITA'	<u>6.263.731.930</u>	<u>7.496.083.201</u>	<u>2.653.931.319</u>	<u>1.421.580.048</u>
PASSIVITA'				
- DEBITI v/FORNITORI	<u>3.211.195.617</u>	<u>3.822.471.861</u>	<u>611.276.244</u>	
TOTALE PASSIVITA'	<u>3.211.195.617</u>	<u>3.822.471.861</u>	<u>611.276.244</u>	
	3.052.536.313	3.673.611.340	2.042.655.075	1.421.580.048
incremento patrimoniale	<u>621.075.027</u>			
TOTALE A PAREGGIO	<u>3.673.611.340</u>			



IL DIRETTORE

Salvatore Serio

(Prof. Salvatore Serio)

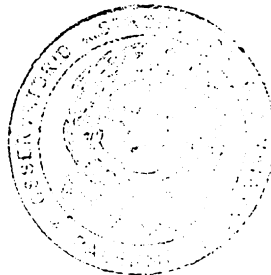
SITUAZIONE AMMINISTRATIVA
al 31-12-1998

CONSISTENZA DELLA CASSA ALL' INIZIO DELL' ESERCIZIO		L.	<u>206.912.615</u>
RISCOSSI			
in c/competenza	L.	2.629.409.731	
in c/residui	L.	2.846.777.290	L. <u>5.476.187.021</u>
PAGAMENTI			
in c/competenza	L.	2.478.084.478	
in c/residui	L.	1.069.162.846	L. <u>3.547.247.324</u>
CONSISTENZA DELLA CASSA A FINE ESERCIZIO		L.	<u>2.135.852.312</u>
RESIDUI ATTIVI			
degli esercizi precedenti	L.	517.725.000	
dell'esercizio	L.	1.438.387.123	L. <u>1.956.112.123</u>
RESIDUI PASSIVI			
degli esercizi precedenti	L.	2.105.832.372	
dell'esercizio	L.	1.716.639.489	L. <u>3.822.471.861</u>
AVANZO DI AMMINISTRAZIONE A FINE 31.12.1998		L.	<u>269.492.574</u>

L' AVANZO DI AMMINISTRAZIONE VIENE COSI' RIPARTITO:

10203 Indennità di missione	Lire	5.000.000
10224 Contratti a tempo determinato	Lire	30.000.000 (*)
20801 Acquisto impianti attrezzature e macchinari	Lire	93.000.000 (*)
20801 Acquisto impianti attrezzature e macchinari	Lire	53.492.574
20804 Acquisto mobili e macchine d'ufficio	Lire	20.000.000 (*)
21008 Programmi d'interesse nazionale	Lire	57.000.000 (*)
21008 Programmi d'interesse nazionale	Lire	11.000.000
Totale Avanzo di Amministrazione		<u><u>269.492.574</u></u>

(*) DESTINATO IN SEDE DI AVANZO DI AMMINISTRAZIONE PRESUNTO



IL DIRETTORE

(Proj. Salvatore Serio)