

# SENATO DELLA REPUBBLICA

————— XVI LEGISLATURA —————

**N. 2465**  
**TAB. 7**  
**Annesso 19**

## **DISEGNO DI LEGGE**

**presentato dal Ministro dell'economia e delle finanze**

**(TREMONTI)**

*(V. Stampato Camera n. 3779)*

*approvato dalla Camera dei deputati il 19 novembre 2010*

*Trasmesso dal Presidente della Camera dei deputati alla Presidenza  
il 19 novembre 2010*

**Bilancio di previsione dello Stato per l'anno finanziario 2011  
e per il triennio 2011-2013**

## **TABELLA n. 7**

**Stato di previsione del Ministero dell'istruzione,  
dell'università e della ricerca  
per l'anno finanziario 2011 e per il triennio 2011-2013**

—————  
**ANNESSO N. 19**  
—————

**CONTO CONSUNTIVO**

**STAZIONE ZOOLOGICA «ANTON DOHRN» - NAPOLI**

**ESERCIZIO FINANZIARIO 2009**

**ANNESSO N. 19**

**allo stato di previsione del Ministero dell'istruzione,  
dell'università e della ricerca  
per l'anno finanziario 2011 e per il triennio 2011-2013**

---

**CONTO CONSUNTIVO**

**STAZIONE ZOOLOGICA «ANTON DOHRN» – NAPOLI**

**ESERCIZIO FINANZIARIO 2009**

# **RENDICONTO FINANZIARIO 2009**

## Conto consuntivo esercizio finanziario 2009



Delibera del Consiglio di Amministrazione del 4 giugno 2010 n. 2



Allegato 1 – Rendiconto finanziario decisionale



Allegato 2 – Rendiconto finanziario gestionale



Allegato 3 – Tabella dimostrativa del risultato di amministrazione



Allegato 4 – Conto economico



Allegato 5 – Stato patrimoniale



Nota integrativa



Relazione sulla gestione



Elenco Residui



Spese del personale



Verbale del Collegio dei Revisori dei Conti del 24 maggio 2010 n. 26

# **Stazione Zoologica “Anton Dohrn”**

***Delibera di approvazione  
Conto Consuntivo esercizio 2009  
del Consiglio di Amministrazione  
del 4 giugno 2010 n. 2***

Delibera n. 2 del 04/06/2010

Consiglio di Amministrazione  
Stazione Zoologica "A. Dohrn"

Presenti: Prof. Roberto Di Lauro, Presidente; Prof. Eduardo Consiglio, Prof. Gaetano Lombardi, Prof. Tommaso Russo, Dr. Vincenzo Saggiomo, Prof. Ortensio Zecchino, componenti;

Assente: Dr. Giacobbe Ruocco, componente;

Segretario: Ing. Marco Cinquegrani, Direttore Generale;

Assistono alla riunione: Avv. Antonio de Notaristefani di Vastogirardi, Dr. Fabrizio Ferrentino, Collegio Revisori dei Conti.

Punto 5: Approvazione conto consuntivo dell'esercizio finanziario 2009

Il Consiglio di Amministrazione,

Visto il vigente Statuto dell'Ente pubblicato sulla *Gazzetta Ufficiale della Repubblica Italiana* in data 11/09/93 ed in particolare la lett. d), co. 4, articolo 6;

Visto l'articolo 1, co. 3 della legge 208/99;

Visto il Regolamento di Amministrazione, Contabilità e Finanza dell'Ente pubblicato sulla *Gazzetta Ufficiale della Repubblica Italia* del 11 novembre 2008";

Visto il Conto consuntivo esercizio 2009, predisposto dall'ufficio Affari Generali e Formazione Bilancio secondo le direttive impartite dal Direttore Generale composta da:

- Rendiconto finanziario decisionale
- Rendiconto finanziario gestionale
- Conto Economico
- Stato patrimoniale
- e dai seguenti allegati:
- Situazione amministrativa
- Nota integrativa
- Relazione sulla gestione
- Elenco Residui
- Relazione del Collegio dei Revisori dei Conti

Dato atto che i predetti elaborati sono stati predisposti secondo il citato Regolamento;

Richiamata la delibera n. 1, di eliminazione e riaccertamento dei residui attivi e passivi, adottata in data odierna dal Consiglio di Amministrazione, ai sensi dell'articolo 35 del citato Regolamento;

Visto il verbale del Collegio dei Revisori dei Conti n. 26 del 24/05/2010 con il quale viene espresso un parere non positivo, in quanto, sebbene in maniera modesta, è stato sottostimato il Fondo per il trattamento accessorio;

Udito il parere del Direttore Generale;

All'unanimità;

**delibera**

per le motivazioni esposte in narrativa, quale parte integrante e sostanziale del presente provvedimento,

1. di approvare il Conto Consuntivo relativo all'esercizio 2009 composto da:

- *Rendiconto finanziario decisionale e gestionale che presenta le seguenti risultanze:*

<b>Consistenza della cassa all'inizio dell'esercizio</b>			<b>3.690.060,32</b>
<b>Riscossioni</b>	in c/competenza	17.054.325,27	
	in c/residui	4.015.485,06	21.069.810,33
<b>Pagamenti</b>	in c/competenza	14.814.850,51	
	in c/residui	5.050.202,57	19.865.053,08
<b>Consistenza della cassa all'fine dell'esercizio</b>			<b>4.894.817,57</b>
<b>Residui attivi</b>	dell'esercizio	1.901.123,87	
	degli esercizi precedenti	6.068.491,23	7.969.615,10
<b>Residui passivi</b>	dell'esercizio	3.560.896,82	
	degli esercizi precedenti	805.926,90	4.366.823,72
<b>Avanzo di amministrazione alla fine dell'esercizio</b>			<b>8.497.608,95</b>

- *Conto economico;*
- *Stato patrimoniale;*
- *Nota integrativa;*
- *Situazione amministrativa;*
- *Relazione sulla gestione*
- *Relazione del Collegio dei Revisori dei Conti.*

2. di vincolare l'Ente all'utilizzo dell'avanzo di amministrazione per incrementare il capitolo relativo al Fondo per il trattamento accessorio dell'importo corrispondente secondo la normativa vigente;

3. la presente delibera è trasmessa al Ministero dell'Istruzione, Università e Ricerca ed al Ministero dell'Economia e delle Finanze - Dipartimento della Ragioneria Generale dello Stato in attuazione dell'articolo 33, Regolamento di Amministrazione, Contabilità e Finanza dell'Ente pubblicato sulla *Gazzetta Ufficiale della Repubblica Italia* del 11 novembre 2008 ed alla Corte dei Conti.

Il Segretario  
Ing. Marco Cinquegrani

Il Presidente  
Prof. Roberto Di Lauro

# **Stazione Zoologica “Anton Dohrn”**

## ***Rendiconto finanziario decisionale esercizio 2009***

### ***Allegato 1***

*(Articolo 34, comma 1, lett. a, del Regolamento di Amministrazione, Contabilità e Finanza pubblicato sulla Gazzetta Ufficiale della Repubblica Italiana del 11 novembre 2008 )*



Codice	Denominazione	PARTE II - USCITE				PREVENTIVO FINANZIARIO DECISIONALE ANNO 2009				
		ANNO FINANZIARIO 2008		ANNO FINANZIARIO 2009		ANNO FINANZIARIO 2008		ANNO FINANZIARIO 2009		
		Residui iniziali	Competenza (Impegni)	Cassa (Pagamenti)	Residui finali	Competenza (Impegni)	Cassa (Pagamenti)	Residui finali	Competenza (Impegni)	Cassa (Pagamenti)
	<b>1. CENTRO DI RESPONSABILITA' AMMVA "UNICO" (DIRETTORE GENERALE)</b>									
	<b>1.1. TITOLO I - USCITE CORRENTI</b>									
	1.1.1. FUNZIONAMENTO									
1.1.1.1	USCITE PER GLI ORGANI DELL'ENTE	6.624,99	235.925,29	240.282,13	1.868,15	232.330,24	210.668,27			
1.1.1.2	ONERI PER IL PERSONALE IN ATTIVITA' DI SERVIZIO	539.890,42	6.544.162,89	6.538.069,99	342.247,35	7.147.922,74	7.225.839,22			
1.1.1.3	USCITE PER L'ACQUISTO DI BENI DI CONSUMO E DI SERVIZI	375.477,46	2.604.432,40	2.332.469,51	628.875,26	2.293.377,03	2.332.630,96			
	1.1.2. INTERVENTI DIVERSI									
1.1.2.1	USCITE PER PRESTAZIONI ISTITUZIONALI	2.031.904,08	3.008.674,09	2.801.385,25	1.927.704,99	3.109.938,23	3.278.806,73			
1.1.2.2	TRASFERIMENTI PASSIVI	1.000.000,00	1.244.912,11	1.272.917,54	1.051.894,77	555.949,62	1.440.120,17			
1.1.2.3	ONERI FINANZIARI		2.500,52	2.500,52		2.252,69	2.249,79			
1.1.2.4	ONERI TRIBUTARI	67.198,68	558.286,31	542.232,02	83.252,97	583.293,69	538.070,99			
1.1.2.5	POSTE CORRETTIVE E COMPENSATIVE DI ENTRATE CORRENTI									
1.1.2.6	USCITE NON CLASSIFICABILI IN ALTRE VOCI									
	1.1.3. ONERI COMUNI									
1.1.3.1	1.1.4. TRATTAMENTO DI QUIESCENZA, INTEGRATIVO E SOSTITUTIVO									
1.1.3.2	ONERI PER IL PERSONALE IN QUIESCENZA	368,16		368,16			368,16			
1.1.3.3	ACCANTONAMENTO AL TRATTAMENTO DI FINE RAPPORTO									
1.1.3.4	1.1.5. ACCANTONAMENTI A FONDI RISCHI ED ONERI									
1.1.3.5	ACCANTONAMENTI A FONDI RISCHI ED ONERI									
	<b>TOTALE USCITE CORRENTI</b>	<b>3.822.865,63</b>	<b>14.278.761,77</b>	<b>13.720.225,92</b>	<b>4.034.843,49</b>	<b>13.975.432,48</b>	<b>15.028.754,39</b>			
	<b>1.2. TITOLO II - USCITE IN CONTO CAPITALE</b>									
	1.2.1. INVESTIMENTI									
1.2.1.1	ACQUISIZIONE DI BENI DI USO DUREVOLE ED OPERE IMMOBILIARI	846.594,28	672.283,75	823.052,23	695.765,78	474.220,29	499.494,53			
1.2.1.2	ACQUISIZIONI DI IMMOBILIZZAZIONI TECNICHE	700.930,80	1.062.941,58	1.359.243,08	413.492,33	485.660,39	471.920,44			
1.2.1.3	PARTICIPAZIONI E ACQUISTO DI VALORI MOBILIARI									
1.2.1.4	CONCESSIONI DI CREDITI ED ANTICIPAZIONI									
1.2.1.5	IND. DI ANZIANITA' E SIMILARI AL PERSONALE CESSATO DAL SERVIZIO	1.800,00	855.059,04	856.823,99			780.473,51			
	1.2.2. ONERI COMUNI									
1.2.2.1	RIMBORSI DI MUTUI									
1.2.2.2	RIMBORSI DI ANTICIPAZIONI PASSIVE									
1.2.2.3	RIMBORSI DI OBBLIGAZIONI									
1.2.2.4	RESTITUZIONE ALLE GESTIONI AUTONOME DI ANTICIPAZIONI									
1.2.2.5	ESTINZIONE DEBITI DIVERSI									
	1.2.3. ACCANTONAMENTO PER SPESE FUTURE									
1.2.3.1	ACCANTONAMENTI PER SPESE FUTURE									
1.2.3.2	ACCANTONAMENTO PER RIPRISTINO INVESTIMENTI									
1.2.3.3	ACCANTONAMENTO PER RIPRISTINO INVESTIMENTI									
	<b>TOTALE USCITE IN CONTO CAPITALE</b>	<b>1.549.265,08</b>	<b>2.610.284,37</b>	<b>3.039.129,32</b>	<b>1.109.258,11</b>	<b>1.964.371,15</b>	<b>1.751.469,50</b>			
	<b>1.3. TITOLO III - GESTIONE SPECIALE</b>									
	1.3.1. TITOLO IV - PARTITE DI GIRO									
1.3.1.1	USCITE AVENTI NATURA DI PARTITE DI GIRO	1.031.322,30	2.496.836,96	2.714.406,86	813.792,62	2.585.943,78	3.084.410,19			
	<b>TOTALE USCITE PER PARTITE DI GIRO</b>	<b>1.031.322,30</b>	<b>2.496.836,96</b>	<b>2.714.406,86</b>	<b>813.792,62</b>	<b>2.585.943,78</b>	<b>3.084.410,19</b>			
	<i>Riepilogo dei titoli</i>									
	<b>TOTALE TITOLO I - USCITE CORRENTI</b>	<b>3.822.865,63</b>	<b>14.278.761,77</b>	<b>13.720.225,92</b>	<b>4.034.843,49</b>	<b>13.975.432,48</b>	<b>15.028.754,39</b>			
	<b>TOTALE TITOLO II - USCITE IN CONTO CAPITALE</b>	<b>1.549.265,08</b>	<b>2.610.284,37</b>	<b>3.039.129,32</b>	<b>1.109.258,11</b>	<b>1.964.371,15</b>	<b>1.751.469,50</b>			
	<b>TOTALE TITOLO III - GESTIONE SPECIALE</b>									
	<b>TOTALE TITOLO IV - PARTITE DI GIRO</b>	<b>1.031.322,30</b>	<b>2.496.836,96</b>	<b>2.714.406,86</b>	<b>813.792,62</b>	<b>2.585.943,78</b>	<b>3.084.410,19</b>			
	<b>TOTALE USCITE COMPLESSIVE</b>	<b>6.403.453,01</b>	<b>19.385.885,12</b>	<b>19.483.760,10</b>	<b>5.961.854,32</b>	<b>18.375.747,33</b>	<b>19.865.683,08</b>			
	<b>TOTALE GENERALE CENTRO DI RESPONSABILITA' AMMVA "UNICO"</b>	<b>6.403.453,01</b>	<b>19.385.885,12</b>	<b>19.483.760,10</b>	<b>5.961.854,32</b>	<b>18.375.747,33</b>	<b>19.865.683,08</b>			

RENDICONTO FINANZIARIO DECISIONALE ANNO 2009							
PARTE I - ENTRATA			ANNO FINANZIARIO 2008		ANNO FINANZIARIO 2009		
Codice	Descrizione	Residui Iniziali	Competenza (Accert.)	Cassa (Riscossioni)	Residui Iniziali	Competenza (Accert.)	Cassa (Riscossioni)
<b>1 - CENTRO DI RESPONSABILITA' AMM/VA "UNICO" (DIRETTORE GENERALE)</b>							
<b>1.1 - TIPOLO I - ENTRATE CORRENTI</b>							
<b>1.1.1 - ENTRATE CONTRIBUTIVE</b>							
1.1.1.1	ENTRATE CONTRIBUTIVE A CARICO DEGLI ISCRITTI	-	-	-	-	-	-
1.1.1.2	QUOTE DI PARTECIPAZIONE ISCRITTI ALL'ONERE DI PARTICOLARI GESTIONI	-	-	-	-	-	-
<b>1.1.2 - ENTRATE DERIVANTI DA TRASFERIMENTI CORRENTI</b>							
1.1.2.1	TRASFERIMENTI CORRENTI DA PARTE DELLO STATO	1.859.417,60	15.184.910,00	14.661.902,16	2.382.425,44	14.482.527,16	16.037.433,52
1.1.2.2	TRASFERIMENTI CORRENTI DA PARTE DELLE REGIONI	-	-	-	-	-	-
1.1.2.3	TRASFERIMENTI CORRENTI DA PARTE DEI COMUNI E DELLE PROVINCE	-	-	-	-	-	-
1.1.2.4	TRASFERIMENTI CORRENTI DA PARTE DI ALTRI ENTI PUBBLICI E PRIVATI	2.915.757,85	1.823.835,31	584.875,37	4.154.717,79	1.743.086,00	1.419.829,47
<b>1.1.3 - ALTRE ENTRATE</b>							
1.1.3.1	ENTRATE DERIVANTI DALLA VENDITA DI BENI E SERVIZI	1.430,50	45.601,50	45.999,50	1.032,50	82.151,00	71.065,00
1.1.3.2	REDDITI E PROVENTI PATRIMONIALI	-	-	-	-	-	-
1.1.3.3	POSTE CORRETTIVE E COMPENSATIVE DI USCITE CORRENTI	65.158,12	102.948,43	138.340,16	29.761,39	58.141,20	73.119,04
1.1.3.4	ENTRATE NON CLASSIFICABILI IN ALTRE VOCI	10.196,87	7.953,96	7.953,96	2.242,91	-	2.242,91
<b>TOTALE ENTRATE CORRENTI</b>		<b>4.841.764,07</b>	<b>17.167.492,11</b>	<b>15.439.071,15</b>	<b>6.570.180,03</b>	<b>16.365.905,36</b>	<b>17.603.689,94</b>
<b>1.2 - TIPOLO II - ENTRATE IN CONTO CAPITALE</b>							
<b>1.2.1 - ALIENAZIONE DI IMMOBILI E DIRITTI REALI E RISCOSSIONE CREDITI</b>							
1.2.1.1	ALIENAZIONE DI IMMOBILI E DIRITTI REALI	-	-	-	-	-	-
1.2.1.2	ALIENAZIONE DI IMMOBILIZZAZIONI TECNICHE	-	-	-	-	-	-
1.2.1.3	REALIZZO DI VALORI MOBILIARI	-	-	-	-	-	-
1.2.1.4	RISCOSSIONE DI CREDITI	-	-	-	-	-	-
<b>1.2.2 - ENTRATE DERIVANTI DA TRASFERIMENTI IN CONTO CAPITALE</b>							
1.2.2.1	TRASFERIMENTI IN CONTO CAPITALE DA PARTE DELLO STATO	605.863,14	1.392.857,52	468.692,51	1.530.016,57	-	-
1.2.2.2	TRASFERIMENTI IN CONTO CAPITALE DA PARTE DELLE REGIONI	555.906,80	-	-	555.906,80	-	-
1.2.2.3	TRASFERIMENTI IN C. CAPITALE DA PARTE DEI COMUNI E DELLE PROVINCE	-	-	-	-	-	-
1.2.2.4	TRASFERIMENTI DA PARTE DI ALTRI ENTI DEL SETTORE PUBBLICO	1.619.025,86	72.336,00	641.964,70	1.024.606,62	-	409.285,09
<b>1.2.3 - ACCENSIONE PRESTITI</b>							
1.2.3.1	ASSUNZIONE DI MUTUI	-	-	-	-	-	-
1.2.3.2	ASSUNZIONE DI ALTRI DEBITI FINANZIARI	-	-	-	-	-	-
1.2.3.3	EMISSIONE DI OBBLIGAZIONI	-	-	-	-	-	-
<b>TOTALE ENTRATE IN CONTO CAPITALE</b>		<b>2.780.795,80</b>	<b>1.465.193,52</b>	<b>1.110.657,21</b>	<b>3.110.529,99</b>	<b>3.600,00</b>	<b>412.485,09</b>
<b>1.3 - TIPOLO III - GESTIONE SPECIALE</b>							
<b>1.4 TIPOLO IV - PARTITE DI GIRO</b>							
1.4.1.1	ENTRATE AVENTI NATURA DI PARTITE DI GIRO	727.381,80	2.496.631,62	2.737.127,38	486.881,04	2.585.943,78	3.053.235,30
<b>TOTALE ENTRATE PER PARTITE DI GIRO</b>		<b>727.381,80</b>	<b>2.496.631,62</b>	<b>2.737.127,38</b>	<b>486.881,04</b>	<b>2.585.943,78</b>	<b>3.053.235,30</b>
<i>Riepilogo dei titoli</i>							
<b>TOTALE TIPOLO I - ENTRATE CORRENTI</b>		<b>4.841.764,07</b>	<b>17.167.492,11</b>	<b>15.439.071,15</b>	<b>6.570.180,03</b>	<b>16.365.905,36</b>	<b>17.603.689,94</b>
<b>TOTALE TIPOLO II - ENTRATE IN CONTO CAPITALE</b>		<b>2.780.795,80</b>	<b>1.465.193,52</b>	<b>1.110.657,21</b>	<b>3.110.529,99</b>	<b>3.600,00</b>	<b>412.485,09</b>
<b>TOTALE TIPOLO III - GESTIONE SPECIALE</b>		-	-	-	-	-	-
<b>TOTALE TIPOLO IV - PARTITE DI GIRO</b>		<b>727.381,80</b>	<b>2.496.631,62</b>	<b>2.737.127,38</b>	<b>486.881,04</b>	<b>2.585.943,78</b>	<b>3.053.235,30</b>
<b>TOTALE ENTRATE COMPLESSIVE</b>		<b>8.349.941,67</b>	<b>21.129.317,05</b>	<b>19.286.855,74</b>	<b>10.167.591,06</b>	<b>18.955.449,14</b>	<b>21.069.810,33</b>
<b>TOTALE GENERALE CENTRO DI RESPONSABILITA' AMM/VA "UNICO"</b>		<b>8.349.941,67</b>	<b>21.129.317,05</b>	<b>19.286.855,74</b>	<b>10.167.591,06</b>	<b>18.955.449,14</b>	<b>21.069.810,33</b>

# **Stazione Zoologica “Anton Dohrn”**

## ***Rendiconto finanziario gestionale esercizio 2009***

### ***Allegato 2***

*(Articolo 34, comma 1, lett. b, del Regolamento di Amministrazione, Contabilità e Finanza pubblicato sulla Gazzetta Ufficiale della Repubblica Italiana del 11 novembre 2008 )*

ALLEGATO 2

STAZIONE ZOOLOGICA ANTON DOHRN - RENDICONTO FINANZIARIO ANNO 2009																
Capitoli	PARTE 1 - ENTRATE			GESTIONE DELLA COMPETENZA				GESTIONE RESIDUI				GESTIONE DELLA CASSA				
	PREVISIONI			SOMME ACCERTATE				Residui attivi al 1 gennaio	Riscosse	Rimasti da riscuotere	Totale	Variazioni	Previsioni	Riscossioni	Differenze rispetto alle previsioni	Totale dei residui al 31/12/09
	1	2	3	4	5	6	7									
DENOMINAZIONE	Definitivo (1+2)	Variazioni	Definitivo (1+2)	Riscosse	Rimasti da riscuotere	Totale accertamenti	Differenze rispetto alle previsioni (6-3)									
1	13.602.098,16	880.429,00	13.602.098,16	13.602.098,08	0,08	13.602.098,16	-	2.157.011,44	2.157.011,44	-	2.157.011,44	-	15.759.109,52	15.759.109,52	-	0,08
2	-	880.429,00	880.429,00	52.910,00	827.519,00	880.429,00	-	225.414,00	225.414,00	-	225.414,00	-	278.324,00	278.324,00	-	827.519,08
3	-	-	-	-	-	-	-	-	-	-	-	-	-	-	-	-
<b>TOTALE TRASFERIMENTI CORRENTI DA PARTE DELLO STATO</b>	<b>13.602.098,16</b>	<b>880.429,00</b>	<b>14.482.527,16</b>	<b>13.655.008,08</b>	<b>827.519,08</b>	<b>14.482.527,16</b>	<b>-</b>	<b>2.382.425,44</b>	<b>2.382.425,44</b>	<b>-</b>	<b>2.382.425,44</b>	<b>-</b>	<b>16.037.433,52</b>	<b>16.037.433,52</b>	<b>-</b>	<b>827.519,08</b>
1.1.2.2 TRASFERIMENTI CORRENTI DA PARTE DELLE REGIONI	-	141.635,64	141.635,64	-	-	-	-	-	-	-	-	-	74.430,64	74.430,64	-	-
<b>TOTALE TRASFERIMENTI CORRENTI DA PARTE DELLE REGIONI</b>	<b>-</b>	<b>141.635,64</b>	<b>141.635,64</b>	<b>-</b>	<b>-</b>	<b>-</b>	<b>-</b>	<b>-</b>	<b>-</b>	<b>-</b>	<b>-</b>	<b>-</b>	<b>74.430,64</b>	<b>74.430,64</b>	<b>-</b>	<b>-</b>
1.1.2.3 TRASFERIMENTI CORRENTI DA PARTE DI COMUNI E PROVINCE	-	-	-	-	-	-	-	-	-	-	-	-	-	-	-	-
21 Contributi di Comuni	-	-	-	-	-	-	-	-	-	-	-	-	-	-	-	-
23 Contributi della Provincia di Napoli	-	-	-	-	-	-	-	-	-	-	-	-	-	-	-	-
<b>TOTALE TRASFERIMENTI CORRENTI DA PARTE DI COMUNI E PROVINCE</b>	<b>-</b>	<b>-</b>	<b>-</b>	<b>-</b>	<b>-</b>	<b>-</b>	<b>-</b>	<b>-</b>	<b>-</b>	<b>-</b>	<b>-</b>	<b>-</b>	<b>-</b>	<b>-</b>	<b>-</b>	<b>-</b>
1.1.2.4 TRASFERIMENTI CORRENTI DA PARTE DI ALTRI ENTI PUBBLICI E PRIVATI	-	-	-	-	-	-	-	-	-	-	-	-	-	-	-	-
31 Contributi del Consiglio Nazionale delle Ricerche	-	-	-	-	-	-	-	-	-	-	-	-	-	-	-	-
32 Contributi di Università Italiane ed Estere	-	-	-	-	-	-	-	-	-	-	-	-	-	-	-	-
33A Contributo MIUR per programma "Vector"	-	-	-	-	-	-	-	-	-	-	-	-	-	-	-	-
								400.202,92	400.202,92		400.202,92		400.202,92	400.202,92		400.202,92





CAPITOLI		STAZIONE ZOOLOGICA ANTON DOHRN - RENDICONTO FINANZIARIO ANNO 2009										Tutte dei residui al 31/12/09 (5+10) 16			
		GESTIONE DELLA COMPETENZA					GESTIONE RESIDUI							GESTIONE DELLA CASSA	
		PREVISIONI		SOMME ACCERTATE			RISORSE		RISORSE		RISORSE			RISORSE	
1	2	3	4	5	6	7	8	9	10	11	12	13	14	15	
DENOMINAZIONE		Variazioni (1+2)	Definitivo (1+3)	Risorse	Rimane da riscuotere	Totale accertamenti	Differenze rispetto alle previsioni (6-3)	Residui attivi al 1 gennaio	Risorse	Risorse da riscuotere	Totale (9+10)	Variazioni (11-8)	Previsioni	Riscossione (4+9)	Differenze rispetto alle previsioni (14-13)
71	Entrate eventuali	-	-	-	-	-	-	-	-	-	-	-	-	-	-
72	Contributi provenienti dall'estero	-	-	-	-	-	-	-	-	-	-	-	-	-	-
73	Contributi provenienti da privati	-	-	-	-	-	-	-	-	-	-	-	-	-	-
<b>TOTALE ENTRATE NON CLASSIFICABILI IN ALTRE POSTE</b>		-	-	-	-	-	-	-	-	-	-	-	-	-	-
	<b>TOTALE ENTRATE CORRENTI</b>	11.955.098,16	16.703.048,80	14.467.574,97	1.898.330,39	16.365.905,36	337.143,44	6.570.180,83	3.136.114,97	6.510.172,23	51.067,80	17.903.860,55	17.903.860,55	300.170,61	5.281.387,65
<b>TITOLO II - ENTRATE IN CONTO CAPITALE</b>															
<b>1.2.1 - ALIENAZIONE DI IMMOBILI E DIRITTI REALI E RISCOSSIONE CREDITI</b>															
<b>1.2.1.1 ALIENAZIONE DI IMMOBILI E DIRITTI REALI</b>															
<b>TOTALE ALIENAZIONE DI IMMOBILI E DIRITTI REALI</b>															
<b>1.2.1.2 ALIENAZIONE DI IMMOBILIZZAZIONI TECNICHE</b>															
80	Vendita mobili, servizi ed attrezzature	3.600,00	3.600,00	3.600,00	-	3.600,00	-	-	-	-	-	3.600,00	3.600,00	-	-
<b>TOTALE ALIENAZIONE DI IMMOBILIZZAZIONI TECNICHE</b>		3.600,00	3.600,00	3.600,00	-	3.600,00	-	-	-	-	-	3.600,00	3.600,00	-	-
<b>1.2.1.3 REALIZZO DI VALORI MOBILIARI</b>															
<b>TOTALE REALIZZO DI VALORI MOBILIARI</b>															
<b>1.2.1.4 RISCOSSIONE DI CREDITI MOBILIARI</b>															
91	Depositi bancari	-	-	-	-	-	-	-	-	-	-	-	-	-	-
<b>TOTALE REALIZZO DI VALORI MOBILIARI</b>															
<b>1.2.2 - ENTRATE DERIVANTI DA TRASFERIMENTI IN CONTO CAPITALE</b>															
<b>1.2.2.1 TRASFERIMENTI IN CONTO CAPITALE DA PARTE DELLO STATO</b>															
103	Contributi del MIUR per recupero funzionale laboratori per attività di ricerca	-	-	-	-	-	-	827.857,32	-	827.857,32	-	-	-	-	827.857,32
109	Contributo per programma "Analisi e Monitoraggio del Rischio Ambientale"	-	-	-	-	-	-	680.049,05	-	680.049,05	-	-	-	-	680.049,05
110	Contributo per programma "Genetica"	-	-	-	-	-	-	22.110,20	-	22.110,20	-	-	-	-	22.110,20
<b>TOTALE TRASFERIMENTI IN CONTO CAPITALE DA PARTE DELLO STATO</b>								1.530.016,57	-	1.530.016,57	-	-	-	-	1.530.016,57

STAZIONE ZOOLOGICA ANTON DOHRN - RENDICONTO FINANZIARIO ANNO 2009																		
PARTE I - ENTRATE				GESTIONE DELLA COMPETENZA				SOMME ACCERTATE				GESTIONE RESIDUI						
Capitoli	DENOMINAZIONE	PREVISIONI		RISCOSE		RISULTATI		RISCOSE		RISULTATI		RISCOSE		RISULTATI				
		Iniziali	Variazioni	Definitivo	Riscosse	Rimaste da riscuotere	Totale accertamenti	Differenze rispetto alle previsioni	Residui attivi al 31/12/09	Riscosse	Rimaste da riscuotere	Totale	Variazioni	Provisioni	Riscossione	Differenze rispetto alle previsioni		
		1	2	(1+2)	3	4	5	6	7	8	9	10	11	12	13	14	15	16
	1.2.2.2 TRASFERIMENTI IN CONTO CAPITALE DA PARTE DELLE REGIONI																	
111A	Contributi della Regione Campania per recupero facciate sede Napoli									555.906,80		555.906,80						555.906,80
	TOTALE TRASFERIMENTI IN CONTO CAPITALE DA PARTE DELLE REGIONI									555.906,80		555.906,80						555.906,80
	1.2.2.3 TRASFERIMENTI IN CONTO CAPITALE DA PARTE DI COMUNI E PROVINCE																	
	TOTALE TRASFERIMENTI IN CONTO CAPITALE DA PARTE DI COMUNI E PROVINCE																	
	1.2.2.4 TRASFERIMENTI IN CONTO CAPITALE DA PARTE DI ALTRI ENTI PUBBLICI E PRIVATI																	
112B	Contributo per programma CEE "MARBIEF" (CEE 15)									12.164,35		12.164,35						12.164,35
112C	Contributo per programma CEE "Marine Genomic" (CEE 16 20) (27)									5.491,55		5.491,55						
112D	Contributo per nuovi programmi di ricerca																	
112E	Contributo per programma CEE "Pharmapox" (CEE 22)									18.382,61		18.382,61			18.382,61			
112F	Contributo per programma CEE "Diatomics" (CEE 23)									48.595,76		48.595,76			48.595,76			
112G	Contributo per programma CEE "Zooat" (CEE 24)									67.860,51		67.860,51						67.860,51
112H	Contributo per programma CEE "ESTIAL" (CEE 25)									37.229,09		37.229,09						37.229,09
112I	Contributo per programma CEE "SEED" (CEE 26)									18.457,42		18.457,42			18.457,42			18.457,42
112L	Contributo per programma CEE "EUR OCEANS" (CEE 28)									1.951,92		1.951,92			1.952,27			1.952,27
112M	Contributo per programma CEE "PLURIGENES" (CEE 31)									68.808,10		68.808,10						68.808,10
112N	Contributo per programma CEE "CRESCENDO" (CEE 32)									167.555,76		167.555,76			134.289,11			33.266,65
113C	Contributo per programma "All'estensione colture di specie dioflagellate" (L25 1)									9.635,73		9.635,73			9.635,73			9.635,73
113L	Contributo per programma "Il segnale calcio e la fecondazione" (RCA 2)									29.025,00		29.025,00			29.025,00			
113N	Contributo per programma "CANOPO" (PNR 1)									18.524,62		18.524,62			9.072,61			710,00
113O	Contributo per programma "Microdieta per la produzione alimenti di origine animale"									3.004,20		3.004,20						3.004,20



STAZIONE ZOOLOGICA ANTON DOHRN - RENDICONTO FINANZIARIO ANNO 2009																
Capitoli	PARTE I - ENTRATE				GESTIONE DELLA COMPETENZA				GESTIONE RESIDUI				Totale dei residui al 31/12/09			
	PREVISIONI		SOMME ACCERTATE		RISORSE		RISORSE		RISORSE		RISORSE		RISORSE			
	1	2	3	4	5	6	7	8	9	10	11	12	13	14	15	16
DENOMINAZIONE	iniziali	Variazioni	Definitivo (1+2)	Risorse	Rimaste da riscuotere	Totale accertamenti	Differenze rispetto alle previsioni (6-3)	Residui attivi al 1 gennaio	Risorse	Risorse da riscuotere	Totale	Variazioni	Provisioni	Riscossione	Differenze rispetto alle previsioni (14-13)	Totale dei residui al 31/12/09
114E								348.000,00		348.000,00	348.000,00					348.000,00
114 G								169.920,00	169.920,00		169.920,00		169.920,00	169.920,00		
<b>TOTALE TRASFERIMENTI IN CONTO CAPITALE DA PARTE DI ALTRI ENTI PUBBLICI</b>								1.007.711,14	499.285,09	598.426,05	1.007.711,14	16.895,48	448.040,51	499.285,09	30.755,42	598.426,05
1.2.3 - ACCENSIONE PRESTITI																
1.2.3.1 ASSUNZIONE DI MUTUI																
<b>TOTALE ASSUNZIONE DI MUTUI</b>																
1.2.3.2 ASSUNZIONE DI ALTRI DEBITI FINANZIARI																
<b>TOTALE ASSUNZIONE DI ALTRI DEBITI FINANZIARI</b>																
1.2.3.3 EMISSIONE DI OBBLIGAZIONI																
<b>TOTALE EMISSIONE DI OBBLIGAZIONI</b>																
<b>TOTALE ENTRATE IN CONTO CAPITALE</b>		3.600,00	3.600,00	3.600,00		3.600,00		3.110.519,99	409.285,09	2.684.349,42	3.893.634,51	16.895,48	443.640,51	411.885,09	30.755,42	2.684.349,42
1.3 - TITOLO III - GESTIONE SPECIALE																
<b>TOTALE ENTRATE GESTIONE SPECIALE</b>																
<b>TITOLO IV - PARTITE DI GIRO</b>																
1.4.1.1 ENTRATE AVVENTI/NATURA DI PARTITE DI GIRO																
141 Ritenute erariali	1.700.000,00	200.000,00	1.900.000,00	1.757.090,12		1.757.090,12	142.909,88	312,98	312,98		312,98		1.757.403,10	1.757.403,10		
142 Ritenute previdenziali ed assicurazioni	805.000,00		805.000,00	602.561,25		602.561,25	202.438,75						602.561,25	602.561,25		
143 Ritenute diverse	5.000,00		5.000,00				5.000,00						5.000,00		5.000,00	
144 Transaue a favore di terzi	130.000,00	10.000,00	140.000,00	122.797,23		122.797,23	17.202,77	297,00	297,00		297,00		140.000,00	121.094,23	16.905,77	
145 Rimborso somme pagate per conto terzi	500.000,00		500.000,00	19.873,57	1.257,48	21.131,05	478.868,95	483.436,51	467.725,02		467.725,02	15.711,49	487.598,59	487.598,59		1.257,48
146 Partite in conto sospesi	180.000,00		180.000,00	29.859,89	1.536,00	31.375,89	148.624,11	2.834,55	1.750,00	1.084,55	2.834,55		31.589,89	31.589,89		2.620,55
147 Versamenti per ritenute d'acconto per prestazioni professionali	50.000,00	20.000,00	70.000,00	50.987,94		50.987,94	19.012,06						60.000,00	50.987,94	9.012,06	
<b>TOTALE ENTRATE AVVENTI/NATURA DI PARTITE DI GIRO</b>	3.378.000,00	230.000,00	3.608.000,00	2.583.150,30	2.793,48	2.585.943,78	1.014.056,22	486.881,04	470.085,90	1.084,55	471.169,55	15.711,49	3.084.153,13	3.053.255,30	36.917,83	3.878,03

Capitoli	STAZIONE ZOOLOGICA ANTON DOHRN - RENDICONTO FINANZIARIO ANNO 2009															
	GESTIONE DELLA COMPETENZA					GESTIONE RESIDUI										
	PREVISIONI					SOMME ACCERTATE										
DENOMINAZIONE	1	2	3	4	5	6	7	8	9	10	11	12	13	14	15	16
iniziali	Variazioni	Definitivo	Riscosse	Rimaste da riscuotere	Totale accertamenti	Differenze rispetto alle previsioni	Residui attivi al 1 gennaio	Riscosse	Rimasti da riscuotere	Totale	Variazioni	Previsioni	Riscossione	Differenze rispetto alle previsioni	Totale dei residui al 31/12/09	
	(1+2)	(6-3)	(1-5)	(4-3)	(1-8)	(9+10)	(11-8)	(4+9)	(14-13)	(5+10)						
<b>TOTALE ENTRATE PER PARTITE DI C/RO</b>	3.370.000,00	230.000,00	3.600.000,00	2.583.150,30	2.793,48	2.585.943,78	1.014.056,22	486.881,04	1.084,55	471.169,55	15.711,49	3.084.153,13	3.053.235,30	30.917,83	3.478,03	
<i>Ritirato dal titolo centro di resp. ammvva "Unico"</i>																
TITOLO I	13.955.098,16	2.747.950,64	16.703.048,80	14.467.574,97	1.898.330,39	16.365.905,36	337.143,44	6.570.180,03	3.383.057,26	6.519.172,23	51.007,80	17.903.860,55	17.603.689,94	300.170,61	5.281.387,65	
TITOLO II	-	3.600,00	3.600,00	3.600,00	-	3.600,00	-	3.110.529,99	2.684.349,42	3.093.634,51	16.895,48	443.640,51	412.885,09	30.755,42	2.684.349,42	
TITOLO III	-	-	-	-	-	-	-	-	-	-	-	-	-	-	-	
TITOLO IV	3.370.000,00	230.000,00	3.600.000,00	2.583.150,30	2.793,48	2.585.943,78	1.014.056,22	486.881,04	1.084,55	471.169,55	15.711,49	3.084.153,13	3.053.235,30	30.917,83	3.478,03	
<b>TOTALE ENTRATE COMPLESSIVE</b>	17.325.098,16	2.981.550,64	20.306.648,80	17.054.325,27	1.901.123,87	18.955.449,14	1.351.199,66	10.167.591,06	6.068.491,23	10.983.976,29	83.614,77	21.431.654,19	21.069.810,53	361.843,66	7.969.615,10	
Utilizzo dell'Avanzo di amministrazione	6.508.823,89	523.986,81	7.112.812,70	-	-	-	-	-	-	-	-	3.690.060,32	3.690.060,32	-	-	
Fondo Cassa utilizzato	-	-	-	-	-	-	-	-	-	-	-	-	-	-	-	
<b>TOTALE GENERALE CENTRO DI RESPONSABILITA' AMMVVA "UNICO"</b>	23.913.924,05	3.505.537,45	27.419.461,50	17.054.325,27	1.901.123,87	18.955.449,14	1.351.199,66	10.167.591,06	6.068.491,23	18.083.976,29	83.614,77	25.121.714,51	24.759.870,45	361.843,66	7.969.615,10	

STAZIONE ZOOLOGICA ANTON DOHRN - RENDICONTO FINANZIARIO ANNO 2009																	
GESTIONE DELLA COMPETENZA																	
GESTIONE RESIDUI																	
Capitoli	DENOMINAZIONE	PREVISIONI				SOMME IMPEGNATE				GESTIONE DELLA CASSA							
		Iniziali	Variazioni	Definitivo	Pagati	Rimasti da pagare	Totale impegni	Differenze rispetto alle previsioni	Residui passivi al 1 gennaio	Pagati	Rimasti da pagare	Totale	Variazioni	Previsioni	Pagamenti	Differenze rispetto alle previsioni	Totale dei residui al 31/12/09
		1	2	3	4	5	6	7	8	9	10	11	12	13	14	15	16
				(1+2)	(4+5)	(6-4)	(4+5)	(6-3)	(11-9)	(9+10)	(11-8)	(11-8)	(14-13)	(4+9)	(14-13)	(5-10)	
	<i>Distanza di amministrazione presunto</i>																
	<b>1 - CENTRO DI RESPONSABILITA' AMM.VA "UNICO" (DIRETTORE GENERALE)</b>																
	<b>1.1 TITOLO 1 - USCITE CORRENTI</b>																
	<b>1.1.1 FUNZIONAMENTO</b>																
	<b>1.1.1.1 USCITE PER GLI ORGANI DELL'ENTE</b>																
1	Assegni ed indennità al Presidente	180.000,00	25.000,00	205.000,00	160.002,97	364,31	160.367,28	44.632,72	1.752,93	1.752,93	-	1.752,93	205.000,00	161.755,90	43.244,10	364,31	
2	Compensi e rimborsi ai componenti Consiglio di Amministrazione	16.000,00	-	16.000,00	11.696,40	1.515,84	13.212,24	2.787,76	-	-	-	-	16.000,00	11.696,40	4.303,60	1.515,84	
3	Compensi, indennità e rimborsi ai componenti il Collegio dei Revisori dei Conti	21.000,00	-	21.000,00	18.279,47	115,22	18.394,69	2.605,31	115,22	-	-	115,22	21.115,23	18.394,69	2.720,54	115,22	
4	Indennità e rimborsi ai componenti il Consiglio Scientifico	40.000,00	-	40.000,00	17.551,08	21.411,75	38.962,83	1.037,17	-	-	-	-	40.000,00	17.551,08	22.448,92	21.411,75	
5	Spese di funzionamento di organi collegiali.	10.000,00	-	10.000,00	1.270,20	123,00	1.393,20	8.606,80	-	-	-	-	7.000,00	1.270,20	5.729,80	123,00	
	<b>TOTALE USCITE PER GLI ORGANI DELL'ENTE</b>	<b>267.000,00</b>	<b>25.000,00</b>	<b>292.000,00</b>	<b>208.890,12</b>	<b>23.530,12</b>	<b>232.320,24</b>	<b>59.669,76</b>	<b>1.868,15</b>	<b>1.868,15</b>	<b>-</b>	<b>1.868,15</b>	<b>289.115,23</b>	<b>218.668,27</b>	<b>78.446,96</b>	<b>23.530,12</b>	
	<b>1.1.1.2 ONERI PER IL PERSONALE IN ATTIVITA' DI SERVIZIO</b>																
11	Stipendi ed altri assegni fissi al personale dipendente a tempo indeterminato	3.468.694,46	450.711,37	3.919.405,83	3.836.283,41	83.122,42	-	-	-	-	-	-	3.919.405,83	3.836.283,41	83.122,42	-	
11a	Stipendi ed altri assegni fissi al personale dipendente a tempo determinato	346.497,64	53.625,81	400.123,45	400.123,40	0,05	-	-	-	-	-	-	400.123,40	400.123,40	-	-	
11b	Stipendi, assegni fissi e trattamento accessorio al personale dipendente a T. determinato su fondi	427.890,04	45.039,00	472.929,04	234.898,04	238.051,00	-	-	-	-	-	-	389.784,63	234.898,04	154.886,59	-	
11c	Fondo per il miglioramento dell'efficienza al personale a tempo indeterminato	126.300,00	9.050,00	135.350,00	135.276,05	73,95	-	-	-	-	-	-	135.276,05	135.276,05	-	-	
12	Fondo per il miglioramento dell'efficienza al personale a tempo determinato	356.663,04	-	356.663,04	335.860,24	20.802,80	356.663,04	-	69.900,00	69.900,00	-	69.900,00	437.000,00	405.760,24	31.239,76	20.802,80	
12a	Altre voci retributive al personale a tempo determinato	52.965,36	1.034,64	54.000,00	50.440,89	3.559,11	-	-	18.858,43	18.858,43	-	18.858,43	74.034,64	69.299,32	4.735,32	-	
14	Competenze arretrate	546.268,59	546.268,13	1.092.536,72	546.268,13	0,46	-	-	-	-	-	-	546.268,13	546.268,13	-	-	
15	Indennità e rimborsi per missioni di servizio amministrativo	30.000,00	-	30.000,00	9.397,69	546,05	9.943,74	20.056,26	477,41	477,41	-	477,41	32.000,00	9.875,10	22.124,90	546,05	
16	Salario accessorio al dirigente del ruolo amministrativo	-	-	-	-	-	-	-	-	-	-	-	-	-	-	-	-
17	Salario accessorio al ricercatore ruolo tecnico a tempo determinato	103.811,73	13.538,27	117.350,00	91.163,22	26.206,78	-	-	-	-	-	-	123.538,27	91.163,22	32.395,05	-	
18	A.N.F. per il personale dipendente	23.007,16	-	23.007,16	21.125,49	1.881,67	-	-	-	-	-	-	24.000,00	21.125,49	2.874,51	-	
19	Oneri previdenziali ed assistenziali a carico dell'Ente per il personale a tempo indeterminato	1.004.862,43	176.975,31	1.181.837,74	1.000.436,83	150.629,07	1.151.065,90	30.771,84	133.008,39	133.008,39	-	133.008,39	1.186.975,31	1.133.445,22	53.530,09	150.629,07	
19a	Oneri previdenziali ed assistenziali a carico dell'Ente per il personale a tempo determinato	90.124,04	90.137,51	180.261,55	128.710,07	11.550,08	140.260,15	1,40	31.014,24	31.014,24	-	31.014,24	159.724,31	159.724,31	-	11.550,08	
19b	Oneri previdenziali ed assistenziali a carico dell'Ente per il personale a T. determinato su fondi	114.170,17	17.693,90	131.864,07	55.516,96	12.214,92	67.731,88	64.132,19	8.779,67	8.779,67	-	8.779,67	116.692,90	64.296,63	52.396,27	12.214,92	

Capitoli	STAZIONE ZOOLOGICA ANTON DOHRN - RENDICONTO FINANZIARIO ANNO 2009															
	PARTE II - USCITE					GESTIONE RESIDUI					GESTIONE DELLA CASSA					
	GESTIONE DELLA COMPETENZA					SOMME IMPEGNATE					GESTIONE DELLA CASSA					
DENOMINAZIONE	Initiali	Variations	Definitivo	Pagate	Rimaste da pagare	Totale impegni	Differenze rispetto alle previsioni	Rendici passivi al 1 gennaio	Pagati	Rimasti da pagare	Totale	Variations	Previsioni	Pagamenti	Differenze rispetto alle previsioni	Totale dei residui al 31/12/09
	(1)	(2)	(1+2)	(4)	(6-4)	(4+5)	(6-3)	(8)	(9)	(11-9)	(9+10)	(11-8)	(13)	(4+9)	(14-13)	(5+10)
19 Oneri previdenziali ed assistenziali a carico dell'Ente per il Direttore Generale	33.000,00	2.204,54	35.204,54	29.232,61	5.327,83	34.560,44	644,10						31.204,54	29.232,61	1.971,93	5.327,83
20 Spese per la gestione mensa																
21 Benefici di natura assistenziale e sociale di cui all'art. 59 del D.P.R. 16/10/1978 n. 509	63.621,42	3.205,58	66.827,00	535,75	66.291,25	66.795,96	33,04	70.296,21	70.297,40		70.297,40	1,81	132.635,58	70.833,15	61.802,43	66.258,21
22 Corsi per il personale e partecipazione alle spese per corsi indetti da Enti, Istituzioni e Amministrazioni varie	63.621,42	3.205,58	66.827,00	5.325,00	5.325,00	5.325,00	61.502,00	12.910,00	12.910,00		12.910,00		47.635,58	18.235,00	29.400,58	
<b>TOTALE ONERI PER IL PERSONALE IN ATTIVITA' DI SERVIZIO</b>	<b>6.305.228,91</b>	<b>1.372.720,10</b>	<b>7.677.959,01</b>	<b>6.808.593,78</b>	<b>267.328,96</b>	<b>7.147.921,74</b>	<b>530.036,27</b>	<b>345.847,25</b>	<b>345.245,54</b>		<b>345.245,54</b>	<b>1,81</b>	<b>7.756.420,17</b>	<b>7.225.839,32</b>	<b>530.580,85</b>	<b>267.328,96</b>
1.1.1.3 USCITE PER L'ACQUISTO DI BENI DI CONSUMO E DI SERVIZI																
36 Compensi al Direttore Generale								899,19	899,19		899,19		4.417,57	899,19	3.518,38	
37 Spese connesse all'esercizio delle competenze del Presidente	45.000,00	10.000,00	35.000,00	14.754,03	5.958,83	20.712,86	14.287,14	12.640,61	12.135,42		12.135,42	505,19	35.000,00	26.889,45	8.110,55	5.958,83
38 Spese connesse all'esercizio delle competenze del Direttore Generale	10.000,00		10.000,00	4.815,57	238,80	5.054,37	4.945,63						5.000,00	4.815,57	184,43	238,80
39 Oneri per la gestione del servizio mensa e per i buoni pasto	240.000,00	34.238,00	205.762,00	136.281,14	40.108,35	176.389,49	29.372,51	53.737,94	53.737,94		53.737,94		230.762,00	190.019,08	40.742,92	40.108,35
40 Compensi e spese inerenti gli adempimenti in materia di igiene, protezione, sicurezza sul lavoro e tutela salute.	30.000,00	80.000,00	110.000,00	13.495,89	33.738,80	47.234,69	62.765,31	21.494,96	20.722,16	772,80	21.494,96		72.322,16	34.218,05	38.104,11	34.511,60
41 Ordinaria manutenzione, riparazione ed adeguamento di locali e relativi impianti	340.000,00	40.000,00	380.000,00	215.893,91	116.821,92	332.715,83	47.284,17	103.989,68	91.081,28	11.036,40	102.117,68	1.872,00	385.000,00	306.975,19	78.024,81	127.858,32
42 Manutenzione, noleggio ed esercizio mezzi trasporto	12.000,00		12.000,00	6.474,89	79,99	6.554,88	5.445,12	165,60	165,60		165,60		13.000,00	6.640,49	6.359,51	79,99
43 Manutenzione e riparazione macchine per ufficio e computer	71.000,00	30.000,00	41.000,00	20.278,90	9.700,80	29.979,70	11.020,30	9.088,64	8.486,40	602,24	9.088,64		65.000,00	28.765,30	36.234,70	10.303,04
44 Manutenzione, riparazione ed esercizio impianti riscaldamento e condizionamento	65.000,00		65.000,00	33.314,28	18.082,76	51.397,04	13.602,96	18.255,67	18.255,67		18.255,67		75.000,00	51.569,95	23.430,05	18.082,76
45 Energia elettrica, gas ed acqua	370.000,00	80.000,00	450.000,00	339.232,30	89.419,83	428.652,13	21.357,87	55.986,10	55.986,10		55.986,10		500.000,00	395.208,40	104.791,60	89.419,83
46 Spese per la telefonia	90.000,00		90.000,00	70.512,11	11.351,87	81.863,98	8.136,02	16.296,64	16.296,64		16.296,64		105.000,00	86.808,75	18.191,25	11.351,87
47 Spese di rappresentanza del Presidente e del Direttore Generale	4.640,00		4.640,00	2.110,90	1.800,00	3.910,90	729,10						4.654,89	2.110,90	2.543,99	1.800,00
48 Forniture uniformi e dispositivi di protezione individuale al personale	3.000,00		3.000,00	7.331,48	164,94	7.496,42	1.203,58						9.000,00	7.331,48	1.668,52	164,94
49 Pieno locali	20.000,00		20.000,00	11.694,15	1.137,61	12.771,76	7.228,24	3.154,39	2.750,08	378,16	3.128,24	26,15	22.055,73	14.384,23	7.671,50	1.515,77
50 Trasporto, facchinaggio e dogana																
51 Spese per l'acquisto beni consumo e servizio pulizia	270.000,00	20.000,00	290.000,00	207.760,70	45.247,55	248.008,25	1.991,75	71.717,42	65.717,54	5.999,88	71.717,42		275.000,00	268.478,24	6.521,76	51.247,43
52 Spese per servizio vigilanza dai locali	200.000,00		200.000,00	162.471,88	31.534,56	194.006,44	5.993,56	52.965,48	52.965,48		52.965,48		223.000,00	215.437,36	9.562,64	31.534,56
53 Cancelleria e stampati	25.000,00		25.000,00	12.514,32	8.280,19	20.794,51	4.205,49	7.157,14	6.959,49		6.959,49	197,65	22.000,00	19.473,81	2.526,19	8.280,19
54 Spese per canoni di leasing, noleggio di beni di uso durevole e immobilizzazioni finanziarie	90.000,00	25.000,00	65.000,00	22.288,80	8.857,16	31.145,96	33.854,04	7.080,01	7.048,84		7.048,84	31,17	60.000,00	29.337,64	30.662,36	8.857,16
55 Acquisto e manutenzione di software	60.000,00	20.000,00	80.000,00	62.149,81	15.883,40	78.033,21	1.966,79	16.942,69	16.942,69		16.942,69		85.000,00	79.092,50	5.907,50	15.883,40
56 Premi di assicurazione	110.000,00	10.000,00	120.000,00	90.972,61	9.027,39	90.972,61	9.027,39						110.000,00	90.972,61	19.027,39	
57 Spese diverse	25.000,00	5.000,00	30.000,00	15.702,99	1.822,56	17.525,55	12.474,45	4.844,12	4.749,91		4.749,91	84,21	29.573,02	20.452,90	9.120,12	1.822,56
58 Accertamenti sanitari	2.000,00		2.000,00	23,03		23,03	1.976,97						2.000,00	23,03	1.976,97	

Capitoli	STAZIONE ZOOLOGICA ANTON DOHRN - RENDICONTO FINANZIARIO ANNO 2009														
	GESTIONE DELLA COMPETENZA					GESTIONE RESIDUI					GESTIONE DELLA CASSA				
	PREVISIONI					SOMME IMPEGNATE					RIMANENTI DA PAGARE				
	Initiali	Variations	Definitivo	Pagate	Rimane da pagare	Totale impegni rispetto alle previsioni	Residui passivi al 1 gennaio	Pagati	Rimasti da pagare	Totale	Variations	Previsioni	Pagamenti	Differenze rispetto alle previsioni	Totale dei residui al 31/12/09
(1+2)	(3)	(4+5)	(6-4)	(5-6)	(7-3)	B	(8-4)	(11-9)	(9+10)	(11-8)	(13)	(4+9)	(14-12)	(5+10)	
59	20.000,00	-	20.000,00	11.803,09	7.613,35	19.416,64	583,36	10.202,24	10.202,23	81,01	30.282,24	22.004,32	8.277,92	7.613,35	
60	160.000,00	55.000,00	215.000,00	114.527,75	46.624,22	161.151,97	53.848,03	41.461,42	4.284,00	13.585,09	175.000,00	155.989,17	19.010,83	50.908,22	
60A	-	-	-	-	-	-	-	-	-	-	-	-	-	-	
61	5.940,00	-	5.940,00	1.046,40	4.646,40	1.293,60	12.282,34	12.282,34	12.282,34	6.189,85	19.067,38	12.282,34	6.785,24	-	
61A	30.000,00	-	30.000,00	5.095,55	8.799,99	13.855,54	16.144,46	12.398,62	12.398,62	791,69	17.915,69	13.445,02	4.470,67	3.600,00	
62	30.000,00	5.000,00	35.000,00	24.743,05	1.445,76	26.188,81	8.811,19	6.689,76	6.689,76	-	35.000,00	5.095,55	19.904,45	8.759,99	
63	52.893,25	-	52.893,25	20.839,88	21.839,53	31.053,72	25.540,15	25.540,15	25.540,15	-	65.000,00	46.380,03	18.619,97	999,65	
64	20.000,00	-	20.000,00	1.823,55	2.259,15	17.740,85	5.597,40	5.597,40	5.597,40	-	25.597,40	7.420,95	18.176,45	435,60	
65	160.000,00	25.000,00	185.000,00	127.631,58	31.153,80	158.785,38	26.214,62	33.366,42	699,55	1.621,80	235.000,00	158.676,65	76.323,35	31.853,15	
65A	25.000,00	-	25.000,00	-	-	25.000,00	-	-	-	-	25.630,06	-	25.630,06	-	
<b>TOTALE USCITE PER L'ACQUISTO DI BENI DI CONSUMO E DI SERVIZI</b>	<b>2.595.473,25</b>	<b>180.762,90</b>	<b>2.776.236,15</b>	<b>1.752.514,54</b>	<b>540.862,49</b>	<b>2.293.377,03</b>	<b>482.858,22</b>	<b>580.116,42</b>	<b>23.773,03</b>	<b>24.985,81</b>	<b>2.991.278,34</b>	<b>2.332.630,96</b>	<b>658.647,38</b>	<b>564.635,52</b>	
<b>1.1.2 INTERVENTI DIVERSI</b>															
1.1.2.1 USCITE PER PRESTAZIONI ISTITUIZ															
66	60.000,00	12.000,00	72.000,00	18.031,37	52.373,63	70.405,00	33.165,12	32.412,12	180,00	573,00	85.000,00	50.443,49	34.556,51	52.553,63	
67	350.000,00	-	350.000,00	201.619,09	140.475,73	342.094,82	7.905,18	142.149,14	4.646,20	0,02	438.650,64	343.768,23	94.882,41	145.121,93	
68	160.000,00	60.000,00	220.000,00	56.197,72	5.716,41	61.914,13	38.085,87	14.498,23	14.498,23	-	95.000,00	70.695,95	24.304,05	5.716,41	
69	50.000,00	50.000,00	100.000,00	78.924,93	19.351,10	98.276,03	1.723,97	2.480,16	-	862,13	83.543,17	81.405,09	2.138,08	19.351,10	
70	631.760,53	6.000,00	637.760,53	169.451,41	262.634,67	432.086,08	205.674,45	276.845,64	14.115,73	2.774,26	484.921,11	429.407,06	55.514,05	276.750,40	
71	120.000,00	50.000,00	170.000,00	43.732,28	110.129,95	155.862,23	14.131,77	37.802,09	440,60	1.232,19	95.000,00	81.861,58	13.138,42	110.570,55	
72	170.000,00	-	170.000,00	107.228,06	54.074,19	161.302,25	8.697,75	41.568,64	3.789,76	57,60	144.949,34	144.949,34	-	57.863,95	
73	130.000,00	-	130.000,00	98.546,86	19.434,59	117.981,45	12.018,25	24.309,30	-	-	122.856,16	122.856,16	-	19.434,59	
74	100.000,00	20.000,00	120.000,00	32.317,41	83.961,59	116.279,00	3.721,00	4.404,44	-	2.587,75	105.000,00	36.721,85	68.278,15	83.961,59	
74a	190.000,00	42.000,00	232.000,00	172.400,48	31.264,08	203.664,56	28.335,44	55.348,66	-	32.565,86	204.966,34	204.966,34	0,00	31.264,08	
74b	260.000,00	-	260.000,00	237.633,68	14.881,88	252.515,56	7.464,44	24.250,22	7.448,54	16.801,68	270.000,00	245.102,22	24.897,78	14.881,88	
74c	120.000,00	120.000,00	240.000,00	145.538,44	3.266,14	148.804,58	91.195,42	1.913,66	-	-	220.000,00	147.452,10	72.547,90	3.266,14	
74d	10.000,00	-	10.000,00	492,91	2.617,03	3.109,94	6.890,06	1.807,00	-	1.807,00	7.000,00	2.299,91	4.700,09	2.617,03	
74e	-	-	-	-	-	-	-	-	-	-	-	-	-	-	
74f	-	-	-	-	-	-	-	-	-	-	-	-	-	-	
74g	10.000,00	-	10.000,00	-	-	-	10.000,00	-	-	-	10.000,00	-	10.000,00	-	
74HA	74.307,44	-	74.307,44	56.940,31	17.357,00	74.297,31	10,13	50.904,68	-	48.828,88	145.000,00	105.769,19	39.230,81	17.357,00	
74HB	66.066,88	103,32	66.170,20	14.759,27	16.361,57	31.120,84	35.049,36	347,22	-	28,78	40.000,00	15.106,49	24.893,51	16.361,57	

Capitoli	STAZIONE ZOOLOGICA ANTON DOHRN - RENDICONTO FINANZIARIO ANNO 2009															
	PARTE II - USCITE					GESTIONE DELLA COMPETENZA					GESTIONE RESIDUI					
	PREVISIONI					SOMME IMPIGNATE					GESTIONE DELLA CASSA					
DENOMINAZIONE	Iniziali	Variazioni	Definitivo	Pagate	Rimaste da pagare	Totale impegni	Differenze rispetto alle previsioni	Reazioni passive al 1 gennaio	Pagati	Rimasti da pagare	Totale	Variazioni	Previsioni	Pagamenti	Differenze rispetto alle previsioni	Totale dei residui al 31/12/09
	(1)	(2)	(1+2)	(4)	(5-4)	(4+5)	(6-3)	(8)	(9)	(11-9)	(9+10)	(11-8)	(13)	(14+9)	(14-13)	(5+10)
Spese per programma "Monitoraggio per il controllo dell'ambiente marino-costiero Regione Campania (ARP 6)																
74HE Spese per programma "Il polpo occupas vulgaresco modello sperimentale" (FBN 4)																
74FI Spese per programma "Lab. 5 Progetto Antinfertivi"	90.452,06	370,00	90.822,06	35.601,17	46.220,89	81.830,72	8.991,34	737.904,66	420.534,30	317.233,80	737.768,10	136,56	500.000,00	456.135,47	43.864,53	363.463,35
74HL Spese per programma "Lab. 10 Progetto Aunulianonati"	94.827,83	17.213,80	112.041,63	21.960,60	24.194,17	46.154,77	65.886,86	52.534,03	47.267,32	5.221,47	52.488,79	45,24	85.000,00	69.227,92	15.772,08	29.415,64
74HM Spese per programma "Monit. Ostropis"	62.550,05	64.200,00	126.750,05	66.640,16	15.141,20	81.781,36	44.969,69	2.086,13	2.086,13	-	2.086,13	-	90.000,00	68.726,29	21.273,71	15.141,20
74HO Contributo per programma "Ovatoxana" (IZM 2)	4.052,09	313,68	4.365,77	2.994,38	1.161,15	4.155,53	210,24	3.315,36	3.315,36	-	3.315,36	-	8.315,36	6.309,74	2.005,62	1.161,15
74HP Contributo per programma "diff. Della specie" (DSB 1)	4.921,28	260,66	5.181,94	4.801,77	-	4.801,77	380,17	14.775,20	14.775,20	-	14.775,20	18,43	21.000,00	19.576,97	1.423,03	-
74HQ Contributo per programma "Monitoraggio deposizioni tarantuglie" (RCAS)	99.500,00	-	99.500,00	47.840,94	-	47.840,94	51.659,06	-	-	-	-	-	60.000,00	47.840,94	12.159,06	-
74HR Contributo per programma "Dinamica ecosistema pediculi" CNR 43	-	-	-	-	-	-	-	25.000,00	24.650,50	-	24.650,50	369,50	25.000,00	24.650,50	369,50	-
74HS Contributo per progetto "Protezionamento recupero animali acquatici (PRV 4 5)	8.000,00	-	8.000,00	4.260,00	-	4.260,00	3.740,00	-	-	-	-	-	5.000,00	4.260,00	740,00	-
74HT Spese per programma "Nuovi rischi di tossicità microalghe nei mari italiani" (ISF2)	-	32.000,00	32.000,00	22.363,07	1.066,61	23.429,68	8.570,32	-	-	-	-	-	32.000,00	22.363,07	9.636,93	1.066,61
74HU Spese per progetto "Recupero tarantuglie"	22.196,00	-	22.196,00	-	-	-	22.196,00	-	-	-	-	-	-	-	-	-
74IA Spese per programma "Develop-Genomic" (CEE 33)	-	-	-	-	-	-	-	-	-	-	-	-	365,00	-	365,00	-
74IB Spese per programma "Human Frontier" (HMF 1)	77.572,44	1.020,15	78.592,59	40.763,11	16.636,49	57.399,60	21.192,99	3.281,96	3.279,80	-	3.279,80	2,16	60.000,00	44.042,91	15.957,09	16.636,49
74IC Spese per programma CEE "Med My Sea"	26.174,64	200,00	26.374,64	1.650,00	-	1.650,00	24.724,64	189,60	189,60	-	189,60	-	26.564,24	1.650,00	24.914,24	189,60
74ID Spese per programma MEDOCC "THON" (TON 1)	20.412,38	-	20.412,38	-	-	-	20.412,38	-	-	-	-	-	20.412,38	-	20.412,38	-
74IE Spese per programma CEE "Eucoli" (CEE 34)	32.792,66	-	32.792,66	580,63	-	580,63	32.212,03	-	-	-	-	-	32.792,66	580,63	32.212,03	-
74IF Spese per programma CEE "Sesame" (CEE 37)	59.311,87	-	59.311,87	4.838,15	20.630,12	25.468,27	33.843,60	807,17	807,17	-	807,17	-	60.119,04	5.645,32	54.473,72	20.630,12
74IG Spese per programma CEE "Spices" (CEE 38)	56.519,39	-	56.519,39	3.082,62	-	3.082,62	52.836,77	8.816,63	8.816,63	-	8.816,63	-	65.336,02	12.499,25	52.836,77	-
74IH Spese per prog. "Effetti dell'acidificazione sugli ecosistemi marini"	-	-	-	-	-	-	-	971,73	971,73	-	971,73	-	971,73	-	-	-
74II Spese per programma CEE "COSI" (CEE 39)	53.031,50	-	53.031,50	6.609,50	-	6.609,50	46.422,00	131.783,09	45.414,05	86.369,04	131.783,09	-	70.000,00	52.023,55	17.976,45	86.369,04
74IL Spese per programma CEE "EVONET" (CEE 40)	184.657,00	-	184.657,00	12.483,65	119.859,60	132.343,25	52.313,75	-	-	-	-	-	60.000,00	12.483,65	47.516,35	119.859,60
74IM Spese per programma CEE "Mical" (CEE 41)	256.155,00	-	256.155,00	26.300,32	64.310,49	90.610,81	165.544,19	-	-	-	-	-	60.000,00	26.300,32	33.699,68	64.310,49
74IN Spese per programma CEE "Assemble" (CEE 43-44-45-46)	1.220.010,00	-	1.220.010,00	5.031,22	22.890,95	27.922,17	1.192.087,83	-	-	-	-	-	20.000,00	5.031,22	14.968,78	22.890,95
74IO Spese per programma CEE "Emission"	303.480,00	-	303.480,00	303.480,00	10.552,81	10.552,81	292.927,19	-	-	-	-	-	5.000,00	-	5.000,00	10.552,81
74IC Comessa "Campionamento e analisi Posidonia Oceanica" app. 3	-	-	-	-	-	-	-	312,25	312,25	-	312,25	-	312,25	-	-	-
74LD Spese per comessa "Monitoraggio ambiente marino - Ichnia" (GAS 1)	269.772,00	-	269.772,00	21.567,07	4.154,25	25.721,32	244.050,68	228,00	228,00	-	228,00	-	270.000,00	21.795,07	248.204,93	4.154,25



Capitoli		STAZIONE ZOOLOGICA ANTON DOHRN - RENDICONTO FINANZIARIO ANNO 2009												Totale dei residui al 31/12/09 (5-10)			
		GESTIONE DELLA COMPETENZA				GESTIONE RESIDUI				GESTIONE DELLA CASSA							
		PREVISIONI		SOMME IMPEGNATE		RIMASTI DA PAGARE		PAGATI		RIMASTI DA PAGARE		PREVISIONI				RISULTATO	
1	2	3	4	5	6	7	8	9	10	11	12	13	14	15	16		
DENOMINAZIONE		1	2	3	4	5	6	7	8	9	10	11	12	13	14	15	16
114	Fondo rischi per programmi finanziati da terzi	1.015.917,48	874.792,21	141.125,27	-	141.125,27	-	-	-	-	-	168.470,27	-	168.470,27	-	-	-
115	Fondo speciale per rinnovi COLN	232.896,84	232.896,84	-	-	-	-	-	-	-	-	-	-	-	-	-	-
	<b>TOTALE USCITE NON CLASSIFICABILI IN ALTRE VOCI</b>	<b>1.739.811,00</b>	<b>1.679.989,43</b>	<b>1.565.866,57</b>										<b>535.706,57</b>			
116	1.1.4 TRATTAMENTO DI QUIESCENZA, INTEGRATIVO E SOSTITUTIVO																
	1.1.4.1 ONERI PER IL PERSONALE IN QUIESCENZA	500,00	-	500,00	368,16	-	368,16	131,84	-	-	-	500,00	368,16	131,84	-	-	-
	<b>TOTALE ONERI PER IL PERSONALE IN QUIESCENZA</b>	<b>500,00</b>		<b>500,00</b>	<b>368,16</b>		<b>368,16</b>	<b>131,84</b>				<b>500,00</b>	<b>368,16</b>	<b>131,84</b>			
118	1.1.4.2 ACCANTONAMENTO AL TRATTAMENTO Accantonamento indennità di anzianità per personale dipendente	359.541,44	-	359.541,44	-	-	-	359.541,44	-	-	-	-	-	-	-	-	-
	<b>TOTALE ACCANTONAMENTO AL TRATTAMENTO DI FINE RAPPORTO</b>	<b>359.541,44</b>		<b>359.541,44</b>				<b>359.541,44</b>									
119	1.1.5 ACCANTONAMENTI A FONDI RISCHI ED ONERI																
	1.1.5.1 ACCANTONAMENTI A FONDI RISCHI ED ONERI	16.881.238,98	3.376.857,49	20.257.996,47	11.538.101,44	2.387.530,96	13.975.462,48	6.531.864,07	4.038.843,49	3.490.452,95	461.640,16	18.399.141,41	86.550,38	15.028.754,39	3.370.387,02	2.846.971,12	-
	<b>TOTALE USCITE CORRENTI</b>	<b>16.881.238,98</b>	<b>3.376.857,49</b>	<b>20.257.996,47</b>	<b>11.538.101,44</b>	<b>2.387.530,96</b>	<b>13.975.462,48</b>	<b>6.531.864,07</b>	<b>4.038.843,49</b>	<b>3.490.452,95</b>	<b>461.640,16</b>	<b>18.399.141,41</b>	<b>86.550,38</b>	<b>15.028.754,39</b>	<b>3.370.387,02</b>	<b>2.846.971,12</b>	
122	1.2 - TITOLO II - USCITE IN CONTO CAPITALE																
	1.2.1 INVESTIMENTI																
	1.2.1.1 ACQUISIZIONE DI BENI DI USO DUREVOLE ED OPERE IMMOBILIARI	959.360,00	-	959.360,00	88.349,30	385.880,99	474.230,29	485.129,71	695.765,78	411.145,25	284.390,41	695.535,66	230,12	881.536,80	499.494,55	382.042,25	670.271,40
	1.2.1.2 ACQUISIZIONI DI IMMOBILIZZAZIONI TECNICHE	959.360,00	-	959.360,00	88.349,30	385.880,99	474.230,29	485.129,71	695.765,78	411.145,25	284.390,41	695.535,66	230,12	881.536,80	499.494,55	382.042,25	670.271,40
131	Acquisizione di impianti, attrezzature e macchine per laboratori	597.378,80	50.000,00	547.378,80	7.853,45	160.037,90	167.891,35	379.487,45	61.308,76	59.252,44	-	59.252,44	2.056,32	370.589,26	67.105,89	303.483,37	160.037,90
132	Smaltimento rifiuti tossici e nocivi	100.000,00	-	100.000,00	-	-	-	100.000,00	-	-	-	-	-	70.000,00	-	70.000,00	-
133	Acquisizione di impianti, attrezzature e macchine per servizi	400.000,00	100.000,00	300.000,00	5.063,88	93.363,50	98.427,38	201.572,62	97.319,52	96.864,52	455,00	97.319,52	-	270.000,00	101.935,40	168.071,60	93.818,50
134	Acquisizione di automobili e mezzi	50.000,00	-	50.000,00	2.401,81	2.401,81	2.401,81	47.598,19	49.118,10	48.000,00	1.118,10	49.118,10	-	48.000,00	48.000,00	-	3.519,91







Capitoli	STAZIONE ZOOLOGICA ANTON DOHRN - RENDICONTO FINANZIARIO ANNO 2009													Totale dei residui al 31/12/09 (5+10) 16								
	GESTIONE DELLA COMPETENZA						GESTIONE DEI RESIDUI						GESTIONE DELLA CASSA									
	PREVISIONI			SOMME IMPEGNATE			RIMASCI DA PAGARE			RIMASCI PASSIVI AL 1 GENNAIO			Pagati		Rimasti da pagare (11-9)	Totale (9+10)	Variazioni (1+8)	Previsioni	Pagamenti (4+9)	Differenze rispetto alle previsioni (14-13)		
1	2	3	4	5	6	7	8	9	10	11	12	13	14	15								
Definitivo (1+2)	Variazioni	Rimaste da pagare (6-4)	Totale impegni (4+5)	Differenze rispetto alle previsioni (6-3)	Residui passivi al 1 gennaio	Pagati	Rimasti da pagare (11-9)	Totale (9+10)	Variazioni (1+8)	Previsioni	Pagamenti (4+9)	Differenze rispetto alle previsioni (14-13)										
<b>PARTE II - USCITE</b>																						
<b>DENOMINAZIONE</b>																						
<b>1.2.4.1 ACCANTONAMENTO PER RIPRISTINO INVESTIMENTI</b>																						
.....																						
<b>TOTALE ACCANTONAMENTO PER RIPRISTINO INVESTIMENTI</b>																						
	3.662.685,97	190.520,04	873.994,71	1.864.371,15	1.697.792,88	1.109.258,11	761.512,96	1.105.798,00	3.459,31	3.349.109,90	1.751.888,50	1.597.221,40	1.218.281,45									
<b>1.3 - TITOLO III - GESTIONE SPECIALE</b>																						
<b>TOTALE USCITE GESTIONE SPECIALE</b>																						
<b>1.4 - TITOLO IV - PARTITE DI GIRO</b>																						
<b>1.4.1 USCITE AVVENTI NATURA DI PARTITE DI GIRO</b>																						
201	Ritenute erariali	1.700.000,00				1.700.000,00	200.000,00	200.000,00		1.900.000,00	1.537.937,73	219.132,39	1.757.000,12	142.909,88	200.448,57	200.448,57	3,37	1.750.000,00	1.738.406,30	11.593,70	219.132,39	
202	Ritenute previdenziali ed assistenziali	805.000,00				805.000,00		805.000,00		805.000,00	524.163,63	78.397,92	602.561,35	202.438,45	74.443,52	74.443,52		750.000,00	598.609,15	151.390,85	78.397,92	
203	Ritenute diverse	5.000,00				5.000,00		5.000,00		5.000,00			5.000,00					5.000,00		5.000,00		
204	Trattative a favore di terzi	150.000,00				150.000,00		150.000,00		150.000,00	122.797,23	122.797,23	17.202,77	297,00	297,00	297,00		140.000,00	123.094,23	16.905,77		
205	Somme pagate per conto terzi	500.000,00				500.000,00		500.000,00		500.000,00	21.131,05	21.131,05	478.868,95	538.557,96	522.846,47	522.846,47		568.463,20	543.977,52	24.485,68		
206	Partite in conto stoppie	180.000,00				180.000,00		180.000,00		180.000,00	31.375,89	31.375,89	31.375,89	148.624,11				100.000,00	31.375,89	68.624,11		
207	Ritenute d'acconto per prestazioni professionali	50.000,00				50.000,00		50.000,00		50.000,00	48.947,10	2.040,94	50.987,94	19.012,06				60.000,00	48.947,10	11.052,90	2.040,94	
<b>TOTALE USCITE AVVENTI NATURA DI PARTITE DI GIRO</b>																						
	3.370.000,00	230.000,00	2.286.372,63	2.995.571,15	2.585.943,78	1.014.056,22	813.752,62	798.037,56		798.037,56	15.715,06	15.715,06	3.375.463,20	289.053,01	289.053,01	289.053,01		3.375.463,20	3.084.410,19	289.053,01	299.571,15	
<b>TOTALE USCITE PER PARTITE DI GIRO</b>																						
	3.370.000,00	230.000,00	2.286.372,63	2.995.571,15	2.585.943,78	1.014.056,22	813.752,62	798.037,56		798.037,56	15.715,06	15.715,06	3.375.463,20	289.053,01	289.053,01	289.053,01		3.375.463,20	3.084.410,19	289.053,01	299.571,15	
<i>Repliego dei titoli centro di resp. amminva "Unico"</i>																						
Titolo I	16.881.238,98	3.376.057,49	11.538.101,44	2.387.330,96	13.925.432,40	6.331.864,07	4.038.843,49	3.490.652,95		3.490.652,95	86.550,38	86.550,38	18.590.141,41	1.502.754,39	1.502.754,39	1.502.754,39		18.590.141,41	15.028.754,39	3.570.387,02	2.848.971,12	
Titolo II	3.662.685,07	100.520,04	990.376,44	873.994,71	1.864.371,15	1.697.792,88	1.109.258,11	761.512,96		761.512,96	3.459,31	3.459,31	3.349.109,90	1.751.888,50	1.751.888,50	1.751.888,50		3.349.109,90	1.751.888,50	1.597.221,40	1.218.281,45	
Titolo III																						
Titolo IV	3.370.000,00	230.000,00	2.286.372,63	2.995.571,15	2.585.943,78	1.014.056,22	813.752,62	798.037,56		798.037,56	15.715,06	15.715,06	3.375.463,20	289.053,01	289.053,01	289.053,01		3.375.463,20	3.084.410,19	289.053,01	299.571,15	
<b>TOTALE USCITE COMPLESSIVE</b>																						
Disavanzo di amministrazione presunto																						
Avanzo cassa	23.913.924,85	3.505.537,45	14.814.850,51	3.568.896,82	13.375.747,53	3.043.714,17	5.361.854,22	5.659.202,57		5.659.202,57	185.724,75	185.724,75	25.121.714,51	19.865.053,08	19.865.053,08	19.865.053,08		25.121.714,51	19.865.053,08	5.256.661,43	4.366.823,72	
<b>TOTALE GENERALE</b>																						



# **Stazione Zoologica “Anton Dohrn”**

## **Situazione amministrativa esercizio 2009**

### **Allegato 3**

*(Articolo 40 del Regolamento di Amministrazione, Contabilità e Finanza pubblicato sulla Gazzetta Ufficiale della Repubblica Italiana del 11 novembre 2008 )*

<b>Tabella dimostrativa del risultato di amministrazione al 31/12/2009</b>			
Consistenza della cassa all'inizio dell'esercizio			3.690.060,32
<b>Riscossioni</b>	in c/competenza	17.054.325,27	
	in c/residui	4.015.485,06	21.069.810,33
<b>Pagamenti</b>	in c/competenza	14.814.850,51	
	in c/residui	5.050.202,57	19.865.053,08
Consistenza della cassa alla fine dell'esercizio			4.894.817,57
<b>Residui attivi</b>	dell'esercizio	1.901.123,87	
	degli esercizi precedenti	6.068.491,23	7.969.615,10
<b>Residui passivi</b>	dell'esercizio	3.560.896,82	
	degli esercizi precedenti	805.926,90	4.366.823,72
<b>Avanzo</b>	d'amministrazione alla fine dell'esercizio		<b>8.497.608,95</b>
<b>Disavanzo</b>			
<b>L'utilizzazione dell'avanzo di amministrazione per l'esercizio 2010 risulta così prevista:</b>			
<b>Parte vincolata</b>			<i>Avanzo da applicare</i>
Trattamento di fine rapporto (non applicato al bilancio)			1.142.525,90
Contributo MIUR per recupero funzionale laboratori (non applicato al bilancio)			827.857,32
Cap. 74HB	Spese per programma "Lab. Naz. Genomica e post" (FRB3)		64.392,14
Cap. 74HI	Spese per programma "Lab. 5 Progetto Antinfettivi"		74.823,01
Cap. 74HL	Spese per programma "Lab. 10 Progetto Antinfiammatori"		65.932,10
Cap. 74HM	Spese per programma "Monit. Ostreopsis" (ARP 7-8)		57.668,69
Cap. 74HT	Spese per programma "Nuovi rischi di tossicità microalgale nei mari italiani" (ISP2)		8.570,32
Cap. 74HU	Spese per progetto "Recupero tartarughe"		22.196,00
Cap. 74IB	Spese per programma "Human Frontier" (HMF 1)		42.995,28
Cap. 74IE	Spese per programma CEE "Eusol" (CEE 34)		39.841,03
Cap. 74IF	Spese per programma CEE "Sesame" (CEE 36)		48.051,87
Cap. 74IG	Spese per programma CEE "Spicosa" (CEE 38)		80.156,77
Cap. 74II	Spese per programma CEE "COSI" (CEE 38)		57.431,50
Cap. 74IL	Spese per programma CEE "EVONET" (CEE 40)		63.309,75
Cap. 74IM	Spese per programma CEE "Midal" (CEE 41)		166.693,19
Cap. 74IN	Spese per programma CEE "Assamble" (CEE 43-44-45-46)		1.128.385,83
Cap. 74IO	Spese per programma CEE "Ennsatox"		245.927,19
Cap. 74LD	Spese per commessa "Monitoraggio ambiente marino - Ischia" (GAS 1)		224.282,68
Cap. 144	Spese per lo svolgimento di progr. di ricerca e incarichi finanziati dalla CEE		8.188,61
Cap. 145	Spese per lo svolgimento di programmi finanziati da Enti Pubblici e privati		23.923,87
Cap. 144N	Spese per programma CEE "CRESCENDO" (CEE 32)		85.347,08
<b>Totale parte vincolata</b>			<b>4.478.500,13</b>
<b>Parte disponibile</b>			<b>4.019.108,82</b>
<b>Totale avanzo di amministrazione</b>			<b>8.497.608,95</b>

# **Stazione Zoologica “Anton Dohrn”**

## **Conto economico esercizio 2009**

### **Allegato 4**

*(Articolo 36, comma 1 del Regolamento di Amministrazione, Contabilità e Finanza pubblicato sulla Gazzetta Ufficiale della Repubblica Italiana del 11 novembre 2008 )*

CONTO ECONOMICO				
	Anno 2009		Anno 2008	
	Parziali	Totali	Parziali	Totali
<b>A) VALORE DELLA PRODUZIONE</b>				
1) Proventi e corrispettivi per la produzione delle prestazioni e/o servizi *	166.073,82	166.073,82	499.683,77	499.683,77
2) Variazione delle rimanenze dei prodotti in corso di lavorazione, semilavorati e finiti				
3) Variazione dei lavori in corso su ordinazione				
4) Incrementi di immobilizzazioni per lavori interni				
5) Altri ricavi e proventi, con separata indicazione contributi competenza dell'esercizio		15.584.379,72		17.537.230,60
5a) Trasferimento dallo Stato	14.482.527,16	-	16.577.767,32	-
5b) Trasferimento dalla Regione	-	-	-	-
5c) Altri ricavi e proventi, con separata indicazione	58.141,20	-	113.145,30	-
5d) Contributi per programmi	1.043.711,36	-	846.317,98	-
<b>Totale valore della produzione (A)</b>	<b>15.750.453,54</b>	<b>15.750.453,54</b>	<b>18.036.914,37</b>	<b>18.036.914,37</b>
<b>B) COSTI DELLA PRODUZIONE</b>				
6) per materie prime, sussidiarie, consumo e merci	791.626,88	791.626,88	709.069,68	709.069,68
7) per servizi **	4.781.280,09	4.781.280,09	4.754.157,69	4.754.157,69
8) per godimento beni di terzi **	38.642,38	38.642,38	49.785,10	49.785,10
9) per il personale**		9.085.922,88		7.668.879,54
a) salari e stipendi	5.682.185,41		5.204.574,72	
b) oneri sociali	1.393.618,37		1.253.247,36	
c) trattamento di fine rapporto	1.271.989,39		498.340,06	
d) trattamento di quiescenza e simili	368,16		368,16	
e) altri costi	737.761,55		712.349,24	
10) Ammortamenti e svalutazioni		24.895.207,16		1.105.491,18
a) Ammortamento delle immobilizzazioni immateriali	375.067,83		562.463,93	
b) Ammortamento delle immobilizzazioni materiali	595.346,85		543.027,25	
c) Altre svalutazioni delle immobilizzazioni	23.924.792,48		-	
d) Svalutazione crediti compresi nell'attivo circolante e delle disponibilità liquide	37.328,07	37.328,07	10.023,87	10.023,87
11) Variazioni delle rimanenze di materie prime, sussidiarie, di consumo e merci				
12) Accantonamenti per rischi				
13) Accantonamenti ai fondi per oneri				
14) Oneri diversi di gestione	608.439,53	608.439,53	1.455.481,45	1.455.481,45
<b>Totale Costi (B)</b>	<b>40.238.446,99</b>	<b>40.238.446,99</b>	<b>15.752.888,51</b>	<b>15.752.888,51</b>
<b>DIFFERENZA TRA VALORE E COSTI DELLA PRODUZIONE (A - B)</b>				
	- 24.487.993,45	- 24.487.993,45	2.284.025,86	2.284.025,86
<b>C) PROVENTI E ONERI FINANZIARI</b>				
15) Proventi da partecipazioni				
16) Altri proventi finanziari				
a) di crediti iscritti nelle immobilizzazioni				
b) di titoli iscritti nelle immobilizzazioni che non costituiscono partecipazioni;				
c) di titoli iscritti nell'attivo circolante che non costituiscono partecipazioni;				
d) proventi diversi dai precedenti				
17) Interessi e altri oneri finanziari	2.252,69	2.252,69	2.500,52	2.500,52
<b>Totale proventi ed oneri finanziari (15+16-17)</b>	<b>- 2.252,69</b>	<b>- 2.252,69</b>	<b>- 2.500,52</b>	<b>- 2.500,52</b>
<b>D) RETTIFICHE DI VALORE DI ATTIVITA' FINANZIARIE</b>				
18) Rivalutazioni:				
a) di partecipazioni				
b) di immobilizzazioni finanziarie				
c) di titoli iscritti nell'attivo circolante				
19) Svalutazioni:				
a) di partecipazioni				
b) di immobilizzazioni finanziarie				
c) di titoli iscritti nell'attivo circolante				
<b>Totale rettifiche di valore</b>				
<b>E) PROVENTI E ONERI STRAORDINARI</b>				
20) Proventi, con separata indicazione delle plusvalenze da alienazioni i cui ricavi non sono iscrisibili al n.5)	3.600,00	3.600,00		
20a) contributi straordinari in conto esercizio				
21) Oneri straordinari, con separata indicazione delle minusvalenze da alienazioni i cui effetti contabili non sono iscrisibili al n.14)			41.006,84	41.006,84
22) Sopravvenienze attive ed insussistenze del passivo derivanti dalla gestione dei residui	105.724,75	105.724,75	471.243,81	471.243,81
23) Sopravvenienze passive ed insussistenze dell'attivo derivanti dalla gestione dei residui	83.614,77	83.614,77	25.019,28	25.019,28
<b>Totale delle partite straordinarie</b>	<b>25.709,98</b>	<b>25.709,98</b>	<b>405.217,69</b>	<b>405.217,69</b>
<b>Risultato prima delle imposte (A-B+C+D+E)</b>				
	- 24.464.536,16	- 24.464.536,16	2.686.743,03	2.686.743,03
<i>Imposte dell'esercizio</i>				
<b>Avanzo/Disavanzo/Pareggio Economico</b>				
	- 24.464.536,16	- 24.464.536,16	2.686.743,03	2.686.743,03

\* Entrate correnti depurate dei proventi finanziari: lett. c) e dei proventi straordinari (di natura finanziaria): lett d)

\*\* Uscite correnti depurate degli oneri finanziari: lett c) e degli oneri straordinari : lett d)



# **Stazione Zoologica Anton Dohrn**

## **STATO PATRIMONIALE**

**Allegato 5**

*(Articolo 37, comma 1 del Regolamento di Amministrazione, Contabilità e Finanza pubblicato sulla Gazzetta  
Ufficiale della Repubblica Italiana del 11 novembre 2008 )*

STATO PATRIMONIALE		PASSIVITA'	
		ANNO	ANNO
		2009	2008
<b>ATTIVITA'</b>		<b>PASSIVITA'</b>	
		ANNO	ANNO
		2009	2008
A) CREDITI VERSO LO STATO ED ALTRI ENTI PUBBLICI PER LA PARTECIPAZIONE AL PATRIMONIO INIZIALE			
B) IMMOBILIZZAZIONI			
I. <i>Immobilitazioni Immateriali</i>			
1) Costi d'impianto e di ampliamento			
2) Costi di ricerca e di sviluppo e di pubblicita'			
3) Diritto di brevetto industriale e diritti utilizz. delle opere di in			
4) Concessioni, licenze, marchi e diritti simili	124.137,86	81.729,58	
5) Avviamento			
6) Immobilizzazioni straordinarie e miglione su beni di terzi			
8) Manutenzione straordinaria e miglione su beni di terzi	956.601,36	788.597,32	
9) Altre			
<b>Totale</b>	1.080.739,22	880.326,90	
II. <i>Immobilitazioni Materiali</i>			
1) Terreni e Fabbricati	4.552.565,28	994.995,33	
2) Impianti e Macchinari	860.934,96	17.100.721,14	
3) Attrezzature industriali e commerciali			
4) Automezzi e Motormezzi	32.039,34	1.097.884,02	
5) Immobilizzazioni in corso e acconti			
6) Diritti reali di godimento			
7) Altri beni			
<b>Totale</b>	5.790.575,56	26.335.923,38	
III. <i>Immobilitazioni finanziarie, con separata indicazione</i>			
1) Partecipazione in:			
a) imprese controllate	345.035,98	7.142.322,89	
b) imprese collegate			
c) imprese controllanti			
d) altre imprese			
e) altri enti			
2) Crediti			
a) verso imprese controllate			
b) verso imprese collegate			
c) verso lo Stato e altri soggetti pubblici			
d) verso altri			
3) Altri titoli			
4) Crediti finanziari diversi			
<b>Totale</b>	186.887,41	186.887,41	
<b>Totale Immobilizzazioni (B)</b>	7.056.202,19	27.403.137,59	
C) ATTIVO CIRCOLANTE			
A) PATRIMONIO NETTO			
I. Fondo di dotazione			
II. Riserve obbligatorie e derivanti da leggi			
III. Riserve di rivestazione			
IV. Contributi a fondo perduto			
V. Contributi per ripieno disavvanzi			
VI. Riserve statutarie			
VII. Altre riserve districamente indicata			
VIII. Avanzi (Disavvanzi) economici portati a nuovo	27.490.250,62	24.803.507,59	
IX. Avanzi (Disavvanzi) economico d'esercizio	- 24.464.536,16	2.686.743,03	
<b>Totale Patrimonio netto (A)</b>	6.616.086,46	27.490.250,62	
B) CONTRIBUTI IN CONTO CAPITALE			
1) per contributi a destinazione vincolante			
2) per contributi indicisti per la gestione			
3) per contributi in natura			
<b>Totale Contributi in conto capitale (B)</b>	-	-	
C) FONDI PER RISCHI ED ONERI			
1) per trattamento di quiescenza e obblighi simili			
2) per imposte			
3) per altri rischi ed oneri futuri			
4) per ripristino investimenti			
<b>Totale Fondi rischi ed oneri futuri (C)</b>	-	-	
D) TRATT. DI FINE RAPPORTO LAVORO SUBORDINATO			
	7.115.319,94	6.747.802,02	
E) RESIDUI PASSIVI, con separata indicazione			
1) obbligazioni			
2) verso banche			
3) verso altri finanziatori	2,90		
4) acconti			
5) debiti verso fornitori			
6) rappresentati da titoli di credito			
7) verso imprese controllate, collegate e controllanti	3.284.819,25	3.576.999,44	
8) debiti tributari			
	349.648,90	283.705,11	

STATO PATRIMONIALE				
	ATTIVITA'		PASSIVITA'	
	ANNO 2009	ANNO 2008	ANNO 2009	ANNO 2008
I. <i>Rimanenze</i>				
1) materie prime, ausiliarie e di consumo	226.804,21	284.132,28	324.378,03	247.247,82
2) prodotti in corso di lavorazione e semilavorati				
3) lavori in corso				
4) prodotti finiti e merci			407.874,64	1.653.801,85
5) acconti			4.366.823,72	5.981.854,22
<b>Totale</b>	<b>226.804,21</b>	<b>284.132,28</b>		
II. <i>Residui attivi, con separata indicazione</i>				
1) Crediti verso utenti, clienti ecc.	385.318,50	518.952,50		
2) Crediti verso iscritti, soci e terzi				
3) Crediti verso imprese controllate e collegate				
4) Crediti verso lo Stato ed altri soggetti pubblici	7.565.635,02	9.131.996,13		
4)-bis Crediti tributar	49.585,88	58.980,65		
4)-ter Imposte anticipate				
5) Crediti verso altri	18.661,58	516.329,45	25.551,51	15.471,83
<b>Totale</b>	<b>8.019.200,78</b>	<b>10.226.158,73</b>	<b>25.551,51</b>	<b>15.471,83</b>
III. <i>Attività finanziarie che non costituiscono immobilizzazioni</i>				
1) Partecipazioni in imprese collegate				
2) Partecipazioni in imprese controllate				
3) Altre partecipazioni				
4) Altri titoli				
<b>Totale</b>				
IV <i>Disponibilità liquide</i>				
1) depositi bancari e postali	4.894.817,57	3.690.060,32		
2) assegni				
3) denaro e valori in cassa				
<b>Totale</b>	<b>4.894.817,57</b>	<b>3.690.060,32</b>		
<b>Totale attivo circolante (C)</b>	<b>13.140.822,56</b>	<b>14.180.351,33</b>		
D) <b>RATEI E RISCONTI</b>				
1) Ratei attivi				
2) Risconti attivi	441.000,32	578.985,30		
<b>Totale ratei e risconti (D)</b>	<b>441.000,32</b>	<b>578.985,30</b>		
<b>Totale attivo</b>	<b>20.640.025,07</b>	<b>42.160.474,32</b>	<b>20.640.025,08</b>	<b>42.160.474,32</b>
<b>Totale passivo e netto</b>				
Conti d'ordine (Art. 42 co. 7 del DPR 97/2003)				
Fabbricato sede di Napoli	11.000.170,00	11.000.170,00	11.000.170,00	11.000.170,00
<b>Totale conti d'ordine</b>	<b>11.000.170,00</b>	<b>11.000.170,00</b>	<b>11.000.170,00</b>	<b>11.000.170,00</b>
<b>Totale conti d'ordine</b>	<b>11.000.170,00</b>	<b>11.000.170,00</b>	<b>11.000.170,00</b>	<b>11.000.170,00</b>
<b>Totale passivo e netto</b>			<b>20.640.025,08</b>	<b>42.160.474,32</b>
<b>Totale ratei e risconti (D)</b>			<b>25.551,51</b>	<b>15.471,83</b>
<b>Totale ratei e risconti (D)</b>			<b>2.516.243,45</b>	<b>1.945.085,63</b>
<b>Totale ratei e risconti (D)</b>			<b>2.541.794,96</b>	<b>1.960.567,46</b>

# **Stazione Zoologica Anton Dohrn**

## **NOTA INTEGRATIVA ANNO 2009**

### ***Allegato 6***

*(Articolo 39 del Regolamento di Amministrazione, Contabilità e Finanza pubblicato sulla Gazzetta Ufficiale della Repubblica Italiana del 11 novembre 2008 )*



## **NOTA INTEGRATIVA AL BILANCIO CHIUSO AL 31.12.2009**

### **STATO PATRIMONIALE, CONTO ECONOMICO E PROSPETTO DI RICONCILIAZIONE**

Lo stato patrimoniale e il conto economico sono redatti secondo le disposizioni previste dagli Art. 2424 e 2425 del c.c., per quanto applicabili, e vengono presentati secondo gli schemi previsti dagli Art. 36 e 37, di cui agli allegati 8 e 9 del regolamento di amministrazione, contabilità e finanza approvato con deliberazione del 3/10/2008, n. 148, e pubblicato nel s.o. alla G.U. n. 264 del 11/11/2008.

Il risultato della gestione è stato ottenuto utilizzando un allegato al conto economico, il prospetto di riconciliazione, introdotto dal settimo comma dell'Art. 36 del regolamento di amministrazione, contabilità e finanza, quale raccordo tra la contabilità finanziaria e quella economica, attraverso il quale sono state operate integrazioni e rettifiche nel rispetto del principio della competenza.

Si rileva, al riguardo, che la competenza economica è un principio che, in parte, trova applicazione anche nella contabilità finanziaria, dove gli accertamenti e gli impegni, qualora la loro natura lo consenta, sono registrati nei rispettivi esercizi di competenza.

Tutti gli altri elementi economici non rilevati nel conto del bilancio, che incidono sul risultato finale (utile/perdita), trovano la loro allocazione nel prospetto riconciliazione.

Pertanto, la tenuta di una contabilità economica, così come disposto dall'Art. 21 del DPR 97/2003, che prevede l'utilizzo di "*... appropriate ed aggiornate metodologie sperimentate nel campo economico aziendale...*", è soddisfatta dall'utilizzo del sistema di rilevazioni gestite con il metodo della partita semplice attraverso la contabilità finanziaria.

Al termine dell'esercizio il rendiconto della gestione pone in evidenza tre differenti aspetti della stessa: l'ASPETTO FINANZIARIO, misurato dal risultato di amministrazione; l'ASPETTO ECONOMICO, misurato dal risultato d'esercizio e l'ASPETTO PATRIMONIALE, misurato dalla variazione del patrimonio netto.

Le unità organizzative dell'Ente sono raggruppate in un unico centro di costo e di responsabilità denominato "Direzione Generale".



## **STATO PATRIMONIALE**

Lo stato patrimoniale evidenzia la consistenza degli elementi patrimoniali attivi e passivi, all'inizio e al termine dell'esercizio.

### **Criteri di valutazione**

I criteri di valutazione adottati, risultano invariati rispetto a quelli dell'esercizio chiuso al 31/12/2008.

Si specificano, di seguito, le variazioni intervenute nelle varie poste rappresentando i più significativi criteri di iscrizione e di valutazione degli elementi patrimoniali adottati per la redazione del bilancio, in osservanza delle disposizioni contenute nell'allegato 14 al DPR 27/02/2003, n. 97, che è conforme all'art. 2426 del c.c.:

## **ATTIVITA'**

### **Immobilizzazioni immateriali:**

Le immobilizzazioni immateriali, sono iscritte al costo di acquisto, comprensivo degli oneri accessori, al netto delle quote di ammortamento. Esse sono rappresentate dalle manutenzioni straordinarie su beni di terzi e da tutti quei costi sostenuti per la ricerca scientifica, capitalizzati in previsione della loro effettiva utilità futura per un periodo non superiore a cinque anni.

Pertanto, si è ritenuto di imputare al conto economico il 100% dei costi sostenuti, che pur trovando collocazione tra le spese in conto capitale (titolo II) hanno esaurito il loro processo produttivo nel corso dell'esercizio chiuso al 31/12/2009.

L'ammortamento delle immobilizzazioni immateriali è stato operato sulla base delle sotto elencate aliquote:

<b>CATEGORIA</b>	<b>ALIQUOTA APPLICATA</b>
<b>Costi di ricerca (programmi)</b>	<b>20</b>
<b>Costi di ricerca (programmi)</b>	<b>100</b>
<b>Manutenzioni straordinarie su beni di terzi</b>	<b>20</b>



### **Immobilizzazioni materiali:**

Le immobilizzazioni materiali sono iscritte al costo di acquisto, nel quale sono stati ricondotti gli eventuali oneri accessori. Si è proceduto:

- a ridurre il valore di acquisto utilizzando idonee quote di ammortamento per le immobilizzazioni materiali che hanno concorso al processo produttivo e/o alla formazione dei ricavi;
- a ridurre il valore di acquisto per effetto delle svalutazioni per le immobilizzazioni materiali che non hanno concorso al processo produttivo e/o alla formazione dei ricavi;
- a incrementare il valore di acquisto delle immobilizzazioni materiali a seguito di rivalutazione.

Nel totale delle immobilizzazioni materiali, a suo tempo iscritte nello stato patrimoniale dell'esercizio chiuso al 31.12.2008, erano inclusi beni che, non partecipando al processo produttivo, non avevano generato componenti negativi tali da influenzare il risultato della gestione economica; per l'esercizio chiuso al 31.12.2009 si è reso necessario l'aggiornamento dei valori iscritti a residuo nello stato patrimoniale al fine di ristabilire un rapporto equilibrato tra il grado di utilizzo dei beni, il loro valore residuo nonché l'utilità derivante da una migliore conoscenza qualitativa e quantitativa del patrimonio.

Particolare rilievo assume il disposto di cui all'art. 54, comma 2, del D.P.R. 97/2003, secondo il quale "Ogni cinque anni per i beni mobili ed ogni dieci anni per gli immobili l'ente deve provvedere alla ricognizione, valutazione e rinnovo degli inventari in conformità ai criteri fissati nell'allegato n. 14".

Il valore delle svalutazioni e delle rivalutazioni è di seguito riportato:

- € - 6.720.941,93 "Altri beni mobili" riportati nel registro dei beni ammortizzabili
- € - 1.057.011,08 "Automezzi e natanti" riportati nel registro dei beni ammortizzabili
- € -16.146.839,47 "Impianti e macchinari" riportati nel registro dei beni ammortizzabili
- € +3.590.372,00 Incremento di valore del fabbricato di Ischia a seguito di perizia giurata di tecnico abilitato

Si rappresenta, al fine di offrire un ulteriore elemento di valutazione ed un quadro di maggior dettaglio, che la soluzione tecnica ritenuta più



appropriata per la registrazione delle variazioni che hanno inciso sul conto economico che sullo stato patrimoniale dell'Ente, ci è offerta dal principio contabile n. 16 del CNDCECI.

Detto principio prevede che, la rivalutazione delle immobilizzazioni materiali non genera alcun componente negativo, mentre la svalutazione per perdita durevole di valore si riflette sul conto economico. Pertanto, l'incremento di valore relativo all'immobile di Ischia, sarà allocato nello stato patrimoniale alla voce A.III, "Riserve di rivalutazione", mentre il decremento dei beni mobili per effetto della svalutazione sarà iscritto nel conto economico tra i costi della produzione alla voce B.10.c, "Altre svalutazioni delle immobilizzazioni".

L'ammortamento delle immobilizzazioni materiali è stato operato sulla base delle sotto elencate aliquote:

CATEGORIA	ALIQUOTA APPLICATA
Terreni e Fabbricati	3
Attrezzature industriali e commerciali	20
Impianti e macchinari	20
Mobili e arredi	12,5
Automezzi e motomezzi	20
Altri beni	20

Le spese, di manutenzione e riparazione ordinaria, sostenute per mantenere efficienti le immobilizzazioni, sono imputate al conto economico.

**Immobilizzazioni finanziarie:**

Le partecipazioni sono valutate con il metodo del costo di acquisto, ridotto, ove necessario, delle minusvalenze conseguenti alle perdite registrate dalle società partecipate. Il valore originario viene ripristinato negli esercizi successivi se vengono meno i motivi della svalutazione effettuata.

Al 31/12/2009 le immobilizzazioni finanziarie ammontano ad € 186.887,41 e non risultano incrementate, rispetto l'esercizio chiuso al 31/12/2008.





**Rimanenze:**

Le rimanenze al 31/12/2009 risultano complessivamente pari a € 226.804,21 con una variazione in diminuzione, riportata nel conto economico, di € 37.328,07.

**Residui attivi:**

I residui attivi, che misurano i crediti dell'Ente nei confronti dei terzi, ammontano a € 8.019.200,78 con una diminuzione rispetto al 2008 pari a € 2.206.957,95. Al suo interno risulta notevolmente diminuito sia il credito nei confronti dello Stato e di altri soggetti pubblici, che i crediti verso altri e verso utenti nonché i crediti tributari rappresentati dall'Ires, pari a € 33.596,67 proveniente dall'esercizio 2007, e dall'Iva, pari a € 15.279,00, quale risultanza della dichiarazione annuale 2010 per la gestione dell'acquario.

**Disponibilità liquide:**

La consistenza delle disponibilità liquide a fine esercizio è di € 4.894.817,57 quale giacenza di cassa presso l'Istituto Cassiere (Banca Nazionale del Lavoro, ag. 7 - Napoli).

Il valore iscritto risulta aumentato di € 1.204.757,25 rispetto all'esercizio precedente.

**Ratei e risconti:**

I ratei e risconti (attivi e passivi) sono determinati facendo riferimento alla componente temporale, allo scopo di assicurare il principio della competenza. Essi comprendono ricavi, proventi, costi ed oneri attribuibili ad un arco di tempo che interessa più periodi consecutivi.

Si è, inoltre, proceduto alla rettifica degli accertamenti riferiti ai singoli programmi di ricerca in misura corrispondente a quella dei relativi impegni, al fine di garantire un equilibrio economico costante per tutto il periodo di gestione dei programmi.

**PASSIVITA'**

**Patrimonio netto:**

L'esercizio chiuso al 31/12/2009 evidenzia un patrimonio netto pari a €

6.616.086,46 e risulta diminuito di € 20.874.164,16 per effetto del disavanzo economico realizzatosi.



**Trattamento di fine servizio (TFS) e trattamento di fine rapporto (TFR) di lavoro subordinato:**

I trattamenti in questione, corrispondono all'effettivo impegno dell'Ente nei confronti dei singoli dipendenti alla data di chiusura del bilancio, al netto di quanto già corrisposto a titolo di anticipazione.

I trattamenti concernono la corresponsione:

- dell'indennità di anzianità sia per il personale a tempo indeterminato, assunto fino al 31/12/2000, che per quello a tempo determinato, assunto fino al 30/05/2000, ai sensi dell'Art. 13 della legge 70/1975;
- del trattamento di fine rapporto sia per il personale a tempo indeterminato, assunto dal 01/01/2001, che per quello a tempo determinato, assunto dal 31/05/2000, ai sensi dell'Art. 2120 del c.c. e del DPCM 20 dicembre 1999.

**Residui passivi:**

I residui passivi che misurano i debiti dell'Ente nei confronti dei terzi ammontano a € 4.366.823,72.

Essi si sono decrementati complessivamente di € 1.595.030,50 rispetto al valore esposto nello stato patrimoniale al 31/12/2008.

All'interno risultano notevolmente diminuiti i debiti diversi.

**CONTI D'ORDINE**

Il fabbricato di Napoli, iscritto fino al 31/12/2003 nelle immobilizzazioni materiali in quanto assimilato ad una proprietà della stazione zoologica, ha trovato la sua giusta collocazione nei conti d'ordine, trattandosi di un'immobile concesso in uso perpetuo dal Comune di Napoli, giusta deliberazione di Giunta Municipale del 07/09/1923, mentre la valutazione del diritto reale di godimento dovrà essere effettuata da un esperto in valutazioni immobiliari.



**COMMENTI ALLE VARIAZIONI DELLE PRINCIPALI VOCI DI BILANCIO**

**IMMOBILIZZAZIONI**

**Immateriali**

Il dettaglio per singola categoria di immobilizzazione immateriale con le variazioni intervenute rispetto all'esercizio precedente, è riportato di seguito:

DESCRIZIONE	Consistenza 31/12/2008	Consistenza 31/12/2009
Costi di ricerca (programmi)	81.729,58	124.137,86
Manutenzione su beni di terzi	798.597,32	956.601,36
<b>TOTALE</b>	<b>880.326,90</b>	<b>1.080.739,22</b>

**Materiali**

Per quanto riguarda le immobilizzazioni materiali la loro movimentazione si ricostruisce come segue:

DESCRIZIONE	Consistenza 31.12.2008	Consistenza 31/12/2009
Terreni e fabbricati	994.995,33	4.552.565,28
Impianti e macchinari	17.100.721,14	860.934,96
Automezzi e motomezzi	1.097.884,02	32.039,34
Altri beni (libri)	7.142.322,89	345.035,98
<b>TOTALE</b>	<b>26.335.923,38</b>	<b>5.790.575,57</b>

**Immobilizzazioni finanziarie**

DESCRIZIONE	2008	2009
BIOGEM scarl	30.987,41	30.987,41
SARIMED scarl	2.500,00	2.500,00
AMRA scarl	135.000,00	135.000,00
BIOINGE scarl	12.400,00	12.400,00
GEAR scarl	6.000,00	6.000,00
<b>TOTALE</b>	<b>186.887,41</b>	<b>186.887,41</b>



### **ATTIVO CIRCOLANTE**

#### **Rimanenze**

DESCRIZIONE	2009	2008	+/-
Giacenze di magazzino	226.804,21	264.132,28	-37.328,07

#### **Residui attivi**

Le informazioni riguardanti i crediti sono contenute nella seguente tabella:

DESCRIZIONE	Consistenza 31/12/2008	Incrementi	Decrementi	Consistenza 31/12/2009
Crediti verso utenti	518.952,50	-	133.634,00	385.318,50
Crediti verso lo Stato	9.131.996,13	-	1.566.361,11	7.565.635,02
Crediti tributari	58.880,65	-	9.294,97	49.585,68
Crediti verso altri	516.329,45	-	497.667,87	18.661,58
<b>TOTALE</b>	<b>10.226.158,73</b>	-	<b>2.206.957,95</b>	<b>8.019.200,78</b>

#### **Disponibilità liquide**

Per illustrare le movimentazioni di tesoreria avvenute nel corso dell'esercizio, ci si è avvalsi del seguente prospetto:

DESCRIZIONE	Consistenza 31/12/2008	Incrementi	Decrementi	Consistenza 31/12/2009
Depositi bancari e postali	3.690.060,32	1.204.757,25	-	4.894.817,57
<b>TOTALE</b>	<b>3.690.060,32</b>	<b>1.204.757,25</b>	-	<b>4.894.817,57</b>

#### **Ratei e Risconti attivi**

Si presentano, di seguito, gli importi di inizio e fine esercizio relativi ai ratei ed ai risconti attivi:

DESCRIZIONE	Consistenza 31/12/2008	Incrementi	Decrementi	Consistenza 31/12/2009
Risconti attivi	576.985,30	-	135.984,98	441.000,32
<b>TOTALE</b>	<b>576.985,30</b>	-	<b>135.984,98</b>	<b>441.000,32</b>



**PATRIMONIO NETTO**

Nella seguente tabella sono esposti i dati pertinenti la formazione e le utilizzazioni delle singole poste che compongono il patrimonio netto dell'Ente:

Si pone in evidenza la variazione del patrimonio netto avvenuta nel triennio 2007 2008 2009,

**ANNO 2007**

DESCRIZIONE	Patrimonio netto al 31/12/2006	Incrementi	Decrementi	Patrimonio netto al 31/12/2007
Avanzi (disavanzi) economici	27.706.014,07	-	-1.725.435,12	25.980.578,95
Avanzi (disavanzi) dell'esercizio	-1.725.435,12	548.363,76	-	-1.177.071,36
<b>TOTALE</b>	<b>25.980.578,95</b>	<b>548.363,76</b>	<b>-1.725.435,12</b>	<b>24.803.507,59</b>

**ANNO 2008**

DESCRIZIONE	Patrimonio netto al 31/12/2007	Incrementi	Decrementi	Patrimonio netto al 31/12/2008
Avanzi (disavanzi) economici	25.980.578,95	-	-1.177.071,36	24.803.507,59
Avanzi (disavanzi) dell'esercizio	-1.177.071,36	3.863.814,39	-	2.686.743,03
<b>TOTALE</b>	<b>24.803.507,59</b>	<b>3.863.814,39</b>	<b>-1.177.071,36</b>	<b>27.490.250,62</b>

**ANNO 2009**

DESCRIZIONE	Patrimonio netto al 31/12/2008	Incrementi	Decrementi	Patrimonio netto al 31/12/2009
Avanzi (disavanzi) economici	24.803.507,59	2.686.743,03	-	27.490.250,62
Avanzi (disavanzi) dell'esercizio	2.686.743,03	-	-27.151.279,19	-24.464.536,16
Riserve di rivalutazione	-	3.590.372,00	-	3.590.372,00
<b>TOTALE</b>	<b>27.490.250,62</b>	<b>6.277.115,03</b>	<b>-27.151.279,19</b>	<b>6.616.086,46</b>



**Personale dipendente**

Al 31 dicembre 2009, la dotazione organica dell'Ente è così costituita:

**Personale di ruolo**

Area	Livello	Profilo	Dotazione organica L. 30/12/04 n°311	Personale in servizio alla data del		
				31.12.2009	31.12.2008	
<b>RICERCA</b>		Direttore Generale	1	1	1	
	I	Dirigente di ricerca	7	6	7	
	I	Dirigente tecnologo	2	2	2	
	II	Primo ricercatore	17	16	16	
	II	Primo tecnologo	2	2	2	
	III	Ricercatore	14	10	8	
	III	Tecnologo	15	11	8	
	IV	Collaboratore T.E.R.	14	12	12	
	V	Collaboratore T.E.R.	9	9	9	
	VI	Collaboratore T.E.R.	17	9	7	
	VI	Operatore tecnico	3	2	2	
	VII	Operatore tecnico	3	2	3	
	VIII	Operatore tecnico	5	4	4	
	<b>Totale area ricerca e tecnica</b>			<b>109</b>	<b>86</b>	<b>81</b>
	<b>AMMINISTRATIVA</b>	III	Dirigente	0	0	0
		IV	Funzionario	4	2	4
V		Funzionario	1	1	1	
V		Collaboratore am.vo	4	3	4	
VI		Collaboratore am.vo	2	2	2	
VII		Collaboratore am.vo	11	9	9	
VII		Operatore am.vo	2	2	2	
<b>Totale area amministrativa</b>			<b>24</b>	<b>19</b>	<b>22</b>	
<b>Totale area ricerca e tecnica</b>			<b>109</b>	<b>86</b>	<b>81</b>	
<b>Totale area amministrativa</b>			<b>24</b>	<b>19</b>	<b>22</b>	
<b>Totale Generale</b>			<b>133</b>	<b>105</b>	<b>103</b>	



**Personale a tempo determinato**

liv.	Profilo	31.12.2009		31.12.2008	
		Fondi funzionamento	Fondi esterni	Fondi funzionamento	Fondi esterni
II	Primo ricercatore	0	-	1	-
III	Ricercatore	1	0	8	1
III	Tecnologo	0	4	5	5
V	Collaboratore T.E.R.	0	-	-	-
VI	Collaboratore T.E.R.	1	7	12	2
VI	Collaboratore amm.vo	-	-	-	-
VII	Collaboratore amm.vo	-	-	-	-
<b>Totale</b>		<b>2</b>	<b>11</b>	<b>26</b>	<b>8</b>
<b>Totale generale</b>		<b>13</b>		<b>34</b>	

**Trattamento di fine rapporto**

Si riporta il saldo iniziale e finale, dell'esercizio 2009, relativo al trattamento di fine rapporto:

DESCRIZIONE	2009
<b>Saldo iniziale</b>	<b>6.747.802,02</b>
<b>Accantonamenti</b>	<b>1.271.989,39</b>
<b>Utilizzi</b>	<b>904.471,47</b>
<b>Saldo finale</b>	<b>7.115.319,94</b>



### Compensi agli organi dell'Ente

Ai sensi di legge si informa che sono stati impegnati per il Presidente, Consiglieri ed i Revisori, in conto della competenza 2009, i seguenti compensi:

Presidente	€ 160.367,28
Consiglieri	€ 52.175,07
Collegio dei Revisori	€ 18.394,69

### Residui passivi

Le informazioni riguardanti i residui passivi sono presentati con la seguente tabella:

DESCRIZIONE	Consistenza 31/12/2008	Incrementi	Decrementi	Consistenza 31/12/2009
Debiti verso banche	-	2,90	-	2,90
Debiti verso fornitori	3.576.999,44	-	-292.180,19	3.284.819,25
Debiti tributari	283.705,11	65.943,79	-	349.648,90
Debiti verso istituti di previdenza e di sicurezza sociale	247.247,82	77.130,21	-	324.378,03
Debiti diversi	1.853.901,85	-	-1.445.927,21	407.974,64
<b>TOTALE</b>	<b>5.961.854,22</b>	<b>143.076,90</b>	<b>-1.738.107,40</b>	<b>4.366.823,72</b>

### Ratei e Risconti Passivi

Si presentano, di seguito, gli importi di inizio e fine esercizio relativi ai ratei ed ai risconti passivi:

DESCRIZIONE	Consistenza 31/12/2008	Incrementi	Decrementi	Consistenza 31/12/2009
Ratei passivi	15.471,83	10.079,68	-	25.551,51
Risconti passivi	1.945.095,63	571.147,82	-	2.516.243,45
<b>TOTALE</b>	<b>1.960.567,46</b>	<b>581.227,50</b>	<b>-</b>	<b>2.541.794,96</b>





## **CONTO ECONOMICO**

### **Costi e ricavi:**

Il conto economico è il documento che evidenzia i costi e i ricavi dell'attività secondo i criteri della competenza economica.

Esso comprende gli accertamenti e gli impegni delle partite correnti del conto del bilancio, rettificati al fine di far partecipare al risultato di esercizio solo quei componenti di reddito economicamente rilevanti, al fine di misurare l'incremento o il decremento che il patrimonio netto subisce per effetto della gestione. Le entrate e le uscite correnti sono l'espressione di una contabilità finanziaria che, attraverso il metodo della partita semplice, ne rileva gli effetti con lo scopo di verificare la capacità di far fronte ai fabbisogni finanziari con idonee forme di finanziamento.

### **Valore della produzione**

Il valore della produzione, ammonta a € 15.750.453,54 risulta diminuito, rispetto al 2008, di € 2.286.460,83

<b>VALORE DELLA PRODUZIONE</b>	<b>2009</b>	<b>2008</b>
Proventi e corrispettivi per la produzione delle prestazioni e/o servizi	166.073,82	499.683,77
Trasferimenti dallo Stato	14.482.527,16	16.577.767,32
Trasferimenti dalla Regione	-	-
Altri ricavi e proventi e ricavi	58.141,20	113.145,30
Contributi per programmi	1.043.711,36	846.317,98
<b>TOTALE</b>	<b>15.750.453,54</b>	<b>18.036.914,37</b>



### Costi della produzione

I costi della produzione, che ammontano a € 40.238.446,99, risultano aumentati, rispetto al 2008, di € 24.485.558,48

COSTI DELLA PRODUZIONE	2009	2008
Materie prime	791.626,88	709.069,68
Acquisti di servizi	4.781.280,09	4.754.157,69
Godimento beni di terzi	38.642,38	49.785,10
Personale	9.085.922,88	7.668.879,54
Giacenze di magazzino	37.328,07	10.023,87
Oneri diversi di gestione	608.439,53	1.455.481,45
Ammortamenti e svalutazioni	24.895.207,16	1.105.491,18
<b>TOTALE</b>	<b>40.238.446,99</b>	<b>15.752.888,51</b>

### Proventi e oneri finanziari

Gli oneri finanziari risultano iscritti nel conto economico per € 2.252,69.

### Proventi e oneri straordinari

I proventi e gli oneri straordinari sono rappresentati dalle insussistenze dell'attivo per € 83.614,77, dalle insussistenze del passivo per € 105.724,75, dalla plusvalenza derivante dalla alienazione delle immobilizzazioni materiali acquisite negli anni precedenti per € 3.600,00, Il totale delle partite straordinarie ha dato origine ad un componente positivo di € 25.709,98.

### Risultato prima delle imposte

Le imposte dell'esercizio derivano dalla gestione delle attività a carattere commerciale.

L'esercizio al 31/12/2009, chiude con una perdita civilistica, per cui non è stata accantonata l'Ires al pari di quanto praticato per l'Irap, determinata

secondo il metodo retributivo previsto per gli Enti pubblici, ed imputata direttamente al conto economico nella voce B.9.e (altri costi per il personale).



**Risultato dopo le imposte**

Il risultato economico prima e dopo le imposte coincide con il disavanzo economico di € 24.439.306,16.

Napoli, 13/05/2010

Il Direttore Generale

Ing. Marco Cincigiani

Capitoli	PARTE II - USCITE DENOMINAZIONE	Totale impegni competenza 2009	CLASSIFICAZIONE ECONOMICA																
			Servizi	Consumi	Beni di terzi	Personale			Oneri gestione										
						Salari	Oneri	Quiescenza		Altri costi	Interessi								
	<b>1.1 TITOLO I - USCITE CORRENTI</b>																		
	<b>1.1.1 FUNZIONAMENTO</b>																		
	<b>1.1.1.1 USCITE PER GLI ORGANI DELL'ENTE</b>																		
1	Assegno ed indennità al Presidente	160.367,28	160.367,28																
2	Compensi e rimborsi ai componenti Consiglio di Amministrazione	13.212,24	13.212,24																
3	Compensi, indennità e rimborsi ai componenti il Collegio dei Revisori dei Conti	18.394,69	18.394,69																
4	Indennità e rimborsi ai componenti il Consiglio Scientifico	38.962,83	38.962,83																
5	Spese di funzionamento di organi collegiali	1.393,20	1.393,20																
	<b>TOTALE USCITE PER GLI ORGANI DELL'ENTE</b>	<b>232.330,24</b>	<b>232.330,24</b>	<b>0</b>	<b>0</b>	<b>0</b>	<b>0</b>	<b>0</b>	<b>0</b>	<b>0</b>	<b>0</b>	<b>0</b>	<b>0</b>	<b>0</b>	<b>0</b>	<b>0</b>	<b>0</b>	<b>0</b>	<b>0</b>
	<b>1.1.1.2 ONERI PER IL PERSONALE IN ATTIVITA' DI SERVIZIO</b>																		
11	Stipendi ed altri assegni fissi al personale dipendente a tempo indeterminato	3.836.283,41										3.836.283,41							
11a	Stipendi ed altri assegni fissi al personale dipendente a tempo determinato	400.123,40										400.123,40							
11b	Stipendi, assegni fissi e trattamento accessorio al personale dipendente a tempo determinato su fondi	234.898,04										234.898,04							
11c	Compensi al direttore generale	135.276,05										135.276,05							
12	Fondo per il miglioramento dell'efficienza al personale a tempo indeterminato	356.663,04										356.663,04							
12a	Fondo per il miglioramento dell'efficienza al personale a tempo determinato	-										-							
13	Altre voci retributive al personale a tempo indeterminato	50.440,89										50.440,89							
13b	Altre voci retributive al personale a tempo determinato	-										-							
14	Competenze arretrate	546.268,13										546.268,13							
15	Indennità e rimborsi per missioni di servizio	9.943,74										9.943,74							
16	Salario accessorio al dirigente del ruolo amministrativo	-										-							
17	Salario accessorio al ricercatori ruolo tecnico a tempo indeterminato	91.163,22										91.163,22							
17a	Salario accessorio ricercatori ruolo tecnico a tempo determinato	-										-							











PARTE II - USCITE		CLASSIFICAZIONE ECONOMICA										
Capitoli	DENOMINAZIONE	Totale impegni competenza 2009	Servizi	Consumi	Beni di terzi	Personale				Interessi	Oneri gestione	
						Salari	Oneri	Quiescenza	Altri costi			
74LD	Spese per commessa Monitoraggio ambiente marino	25.721,32	25.721,32									
74LE	Spese per commessa Analisi marine Napoli orientale	23.071,80	23.071,80									
74LF	Spese per commessa individuazione origine acque sporche	15.501,89	15.501,89									
74M	Spese corrente per nuovi programmi di ricerca											
74N	Spese per divulgazione attività istituzionale	70.777,50	70.777,50									
74O	Spese per seminari istituzionali	30.000,00	30.000,00									
74P	Spese per corsi finanziati da terzi	10.000,00	10.000,00									
74Q	Spese correnti per la fattibilità e sviluppo di progetti di ricerca	14.057,51	14.057,51									
	<b>TOTALE USCITE PER PRESTAZIONI ISTITUZIONALI</b>	<b>3.109.938,23</b>	<b>2.521.989,92</b>	<b>587.948,31</b>	<b>0</b>	<b>0</b>	<b>0</b>	<b>0</b>	<b>0</b>	<b>0</b>	<b>0</b>	<b>0</b>
	1.1.2.2. TRASFERIMENTI PASSIVI											
75	Trasferimenti a Enti pubblici e privati (dottorati di ricerca ecc.)	376.694,99										376.694,99
76	Trasferimenti a fondazioni istituzioni culturali, società e consorzi	161.402,59										161.402,59
77	Trasferimenti allo Stato	17.852,04										17.852,04
	<b>TOTALE TRASFERIMENTI PASSIVI</b>	<b>555.949,62</b>	<b>0</b>	<b>0</b>	<b>0</b>	<b>0</b>	<b>0</b>	<b>0</b>	<b>0</b>	<b>0</b>	<b>0</b>	<b>555.949,62</b>
	1.1.2.3. ONERI FINANZIARI											
81	Interessi passivi											
82	Spese e commissioni bancarie	2.252,69										2.252,69
	<b>TOTALE ONERI FINANZIARI</b>	<b>2.252,69</b>	<b>0</b>	<b>0</b>	<b>0</b>	<b>0</b>	<b>0</b>	<b>0</b>	<b>0</b>	<b>0</b>	<b>0</b>	<b>2.252,69</b>
	1.1.2.4. ONERI TRIBUTARI											
91	Imposte, tasse e tributi vari	94.040,59										94.040,59
92	Irap per personale a tempo indeterminato	410.462,29									410.462,29	
93	Irap per personale a tempo determinato	45.104,52									45.104,52	
94	Irap per personale a tempo determinato su fondi esteri	22.167,47									22.167,47	
95	Irap per il direttore generale	11.518,82									11.518,82	
	<b>TOTALE ONERI TRIBUTARI</b>	<b>583.293,69</b>	<b>0</b>	<b>0</b>	<b>0</b>	<b>0</b>	<b>0</b>	<b>0</b>	<b>0</b>	<b>0</b>	<b>489.253,10</b>	<b>94.040,59</b>





Categoria/Cespite	Valore iniziale	Alien. Elim.	Fondo ammortamento iniziale	Quota ammortamento ordinario 2009 e/o svalutazioni	Fondo ammortamento finale	Residuo da ammortizzare	CEE
Num. Descrizione	Acq./Prod.	Valore fin.	Utilizzi (-)	%	Importo	Importo	Importo
<b>PROGRAMMI FINANZIATI DA UE 2009</b>							
Cap. 144	€ 1.090,20		€ -	100	€ 1.090,20	€ 1.090,20	€ -
Cap. 144	€ 17.514,66		€ -	20	€ 3.502,93	€ 3.502,93	€ 14.011,74
Cap. 144/b	€ 8.732,03		€ -	100	€ 8.732,03	€ 8.732,03	€ -
Cap. 144/m	€ 2.371,20		€ -	100	€ 2.371,20	€ 2.371,20	€ -
Cap. 144/n	€ 6.362,40		€ -	100	€ 6.362,40	€ 6.362,40	€ -
TOT. PROGRAMMI UE 2009	€ 36.070,49	€ -	€ -		€ 22.058,76	€ 22.058,76	€ 14.011,74
<b>PROG. FINAN. ALTRI ENTI PUB. E PRIV. 2007</b>							
Cap. 145	€ 5.573,04		€ 5.573,04		€ -	€ 5.573,04	€ -
Cap. 145	€ 51.743,24		€ 20.697,30	20	€ 10.348,65	€ 31.045,94	€ 20.697,30
Cap. 145/i	€ 11.049,49		€ 11.049,49		€ -	€ 11.049,49	€ -
Cap. 145/n	€ 333,10		€ 333,10		€ -	€ 333,10	€ -
TOT. PROG. ALTRI ENTI PUB. E PRIV. 2007	€ 68.698,87	€ -	€ 37.652,93		€ 10.348,65	€ 48.001,57	€ 20.697,30
<b>PROG. FINAN. ALTRI ENTI PUB. E PRIV. 2008</b>							
Cap. 145	€ 496,80		€ 496,80		€ -	€ 496,80	€ -
Cap. 145	€ 50.378,31		€ 10.075,66	20	€ 10.075,66	€ 20.151,32	€ 30.226,98
TOT. PROG. ALTRI ENTI PUB. E PRIV. 2008	€ 50.875,11	€ -	€ 10.572,46		€ 10.075,66	€ 20.648,12	€ 30.226,98
<b>PROG. FINAN. ALTRI ENTI PUB. E PRIV. 2009</b>							
Cap. 145	€ 166,00		€ -	100	€ 166,00	€ 166,00	€ -
Cap. 145	€ 65.013,38		€ -	20	€ 13.002,68	€ 13.002,68	€ 52.010,69
TOT. PROG. ALTRI ENTI PUB. E PRIV. 2009	€ 65.179,38	€ -	€ -		€ 13.168,68	€ 13.168,68	€ 52.010,69
<b>SPESE EDITORIALI PER SZN 2007</b>							
Cap. 146	€ 886,28		€ 886,28		€ -	€ 886,28	€ -
TOT. SPESE EDITORIALI 2007	€ 886,28	€ -	€ 886,28		€ -	€ 886,28	€ -
<b>SPESE EDITORIALI PER SZN 2008</b>							
Cap. 146	€ 153,96		€ 153,96		€ -	€ 153,96	€ -
TOT. SPESE EDITORIALI 2008	€ 153,96	€ -	€ 153,96		€ -	€ 153,96	€ -

Categoria/Cespite	Valore iniziale		Alien. Elim.	Fondo ammortamento iniziale		Quota ammortamento ordinario 2009 e/o svalutazioni	Fondo ammortamento finale		Residuo da ammortizzare	CEE
	Acq./Prod.	Valore fin.		Utilizzi (-)	%		Importo	Importo		
<b>COMMESSA ARENILI BAI E REGI LAGNI 2007</b>										
Cap. 151/g	€	2.202,50	€	2.202,50	€	-	€	2.202,50	€	-
TOT. COMM. ARENILI BAI E REGI LAGNI 2007	€	2.202,50	€	2.202,50	€	-	€	2.202,50	€	B.I.2
<b>PROGRAMMA ASTAPLAN 2007</b>										
Cap. 153	€	7.316,51	€	7.316,51	€	-	€	7.316,51	€	-
TOT. PROGRAMMA ASTAPLAN 2007	€	7.316,51	€	7.316,51	€	-	€	7.316,51	€	B.I.2
<b>PROGRAMMA PI STAZ 2007</b>										
Cap. 154	€	34.450,08	€	34.450,08	€	-	€	34.450,08	€	-
TOT. PROGRAMMA PI STAZ 2007	€	34.450,08	€	34.450,08	€	-	€	34.450,08	€	B.I.2
<b>PROGRAMMA PI STAZ 2008</b>										
Cap. 154	€	7.900,01	€	7.900,01	€	-	€	7.900,01	€	-
Cap. 154	€	2.954,59	€	590,92	€	20	€	1.181,84	€	1.772,75
TOT. PROGRAMMA PI STAZ 2008	€	10.854,60	€	8.490,93	€	-	€	9.081,85	€	1.772,75 B.I.2
<b>PROGRAMMA REGIONALE GENOMICA 2007</b>										
Cap. 160/c	€	128.041,80	€	128.041,80	€	-	€	128.041,80	€	-
TOT. PROG. REGIONALE GENOMICA 2007	€	128.041,80	€	128.041,80	€	-	€	128.041,80	€	B.I.2
<b>RISTRUTTURAZIONE LOCALI 2007</b>										
Cap. 122	€	434.617,20	€	173.846,88	€	20	€	260.770,32	€	173.846,88
TOT. RISTRUTTURAZIONE LOCALI 2007	€	434.617,20	€	173.846,88	€	-	€	260.770,32	€	173.846,88 B.I.8
<b>RISTRUTTURAZIONE LOCALI 2008</b>										
Cap. 122	€	672.283,75	€	134.456,75	€	20	€	268.913,50	€	403.370,25
TOT. RISTRUTTURAZIONE LOCALI 2008	€	672.283,75	€	134.456,75	€	-	€	268.913,50	€	403.370,25 B.I.8
<b>RISTRUTTURAZIONE LOCALI 2009</b>										
Cap. 122	€	474.230,29	€	-	€	20	€	94.846,06	€	379.384,23
TOT. RISTRUTTURAZIONE LOCALI 2009	€	474.230,29	€	-	€	-	€	94.846,06	€	379.384,23 B.I.8

Categoria/Cespite	Valore iniziale		Alien. Elim.	Fondo ammortamento iniziale		Quota ammortamento ordinario 2009 e/o svalutazioni	Fondo ammortamento finale		Residuo da ammortizzare	CEE		
	Acq./Prod.	Valore fin.		Utilizzi (-)	%		Importo	Importo			Importo	
<b>FABBRICATO ISCHIA</b>												
	€	1.093.401,46		€	98.406,13	3	€	32.802,04	€	131.208,18	€	962.193,28
TOT. FABBRICATO ISCHIA	€	1.093.401,46	-	€	98.406,13		€	32.802,04	€	131.208,18	€	962.193,28
<b>RIVALUTAZIONE FABBRICATO ISCHIA</b>												
	€	3.590.372,00					€	-	€	-	€	3.590.372,00
TOT. RIVALUT. FABBRICATO ISCHIA	€	3.590.372,00	-	€	-		€	-	€	-	€	3.590.372,00
<b>ATTREZZATURE SPECIFICHE 2006</b>												
	€	452.864,89		€	271.718,94	20	€	90.572,98	€	362.291,91	€	90.572,98
	€	30.767,78		€	18.460,67	20	€	6.153,56	€	24.614,23	€	6.153,55
TOT. ATTREZZATURE SPECIFICHE 2006	€	483.632,67		€	290.179,61		€	96.726,53	€	386.906,14	€	96.726,53
<b>ATTREZZATURE SPECIFICHE 2007</b>												
Cap. 131	€	352.348,20		€	140.939,28	20	€	70.469,64	€	211.408,92	€	140.939,28
Cap. 133	€	111.442,32		€	44.576,93	20	€	22.288,46	€	66.865,39	€	44.576,93
TOT. ATTREZZATURE SPECIFICHE 2007	€	463.790,52	-	€	185.516,21		€	92.758,10	€	278.274,31	€	185.516,21
<b>ATTREZZATURE SPECIFICHE 2008</b>												
Cap. 131	€	201.610,42		€	40.322,08	20	€	40.322,08	€	80.644,17	€	120.966,25
Cap. 131	€	120,00		€	120,00				€	120,00	€	-
Cap. 133	€	183.546,64		€	36.709,33	20	€	36.709,33	€	73.418,66	€	110.127,98
Cap. 133	€	240,00		€	240,00				€	240,00	€	-
TOT. ATTREZZATURE SPECIFICHE 2008	€	385.517,06	-	€	77.391,41		€	77.031,41	€	154.422,82	€	231.094,24
<b>ATTREZZATURE SPECIFICHE 2009</b>												
Cap. 131	€	167.409,13		€	-	20	€	33.481,83	€	33.481,83	€	133.927,30
Cap. 131	€	482,22		€	-	100	€	482,22	€	482,22	€	-
Cap. 133	€	98.069,18		€	-	20	€	19.613,84	€	19.613,84	€	78.455,34
Cap. 133	€	358,20		€	-	100	€	358,20	€	358,20	€	-
TOT. ATTREZZATURE SPECIFICHE 2009	€	266.318,73	-	€	-		€	53.936,08	€	53.936,08	€	212.382,65

Categoria/Cespite	Valore iniziate		Alien. Elim.	Fondo ammortamento iniziale		Quota ammortamento ordinario 2009 e/o svalutazioni	Fondo ammortamento finale		Residuo da ammortizzare	CEE
	Acq./Prod.	Valore fin.		Utilizzi (-)	Importo		Importo	Importo		
<b>MACCHINE PER UFFICIO 2006</b>										
	€	128.391,35		€	77.034,81	20	€	25.678,27	€	25.678,27
	€	18.109,20		€	10.865,52	20	€	3.621,84	€	3.621,84
	€	2.750,00		€	1.650,00	20	€	550,00	€	550,00
TOT. MACCHINE PER UFFICIO 2006	€	149.250,55	€	-	89.550,33		€	29.850,11	€	29.850,11
<b>COMPUTER E PERIFERICHE 2007</b>										
Cap. 160/e	€	69.693,35		€	27.877,34	20	€	13.938,67	€	41.816,01
TOT. ACQUISTO PC E PERIFERICHE 2007	€	69.693,35	€	-	27.877,34		€	13.938,67	€	41.816,01
<b>COMPUTER E PERIFERICHE 2008</b>										
Cap. 160/e	€	23.427,60		€	4.685,52	20	€	4.685,52	€	9.371,04
Cap. 160/e	€	268,90		€	268,90		€	-	€	268,90
TOT. ACQUISTO PC E PERIFERICHE 2008	€	23.696,50	€	-	4.954,42		€	4.685,52	€	9.639,94
<b>COMPUTER E PERIFERICHE 2009</b>										
Cap. 160/e	€	15.819,60		€	-	20	€	3.163,92	€	3.163,92
Cap. 160/e	€	277,19		€	-	100	€	277,19	€	277,19
TOT. ACQUISTO PC E PERIFERICHE 2009	€	16.096,79	€	-	-		€	3.441,11	€	3.441,11
<b>MOBILI E ARREDI 2006</b>										
	€	44.459,12	€	-	16.672,17	12,5	€	5.557,39	€	22.229,56
TOT. MOBILI E ARREDI 2006	€	44.459,12	€	-	16.672,17		€	5.557,39	€	22.229,56
<b>MOBILI E ARREDI 2007</b>										
Cap. 137	€	19.482,28	€	-	4.870,58	12,5	€	2.435,29	€	7.305,86
TOT. MOBILI E ARREDI 2007	€	19.482,28	€	-	4.870,58		€	2.435,29	€	7.305,86

Categoria/Cespite	Valore iniziale	Allen. Elim.	Fondo ammortamento iniziale	Quota ammortamento ordinario 2009 e/o svalutazioni	Fondo ammortamento finale	Residuo da ammortizzare	CEE
Num. Descrizione	Acq./Prod.	Valore fin.	Utilizzi (-)	%	Importo	Importo	Importo
<b>MOBILI E ARREDI 2009</b>							
Cap. 137	€ 12.996,21		€ 1.624,53	12,5	€ 1.624,53	€ 3.249,05	€ 9.747,16
Cap. 137	€ 313,81		€ 313,81		€	€ 313,81	€
TOT. MOBILI E ARREDI 2008	€ 13.310,02	€	€ 1.938,34		€ 1.624,53	€ 3.562,86	€ 9.747,16 B.II.2
<b>MOBILI E ARREDI 2009</b>							
Cap. 137	€ 7.568,59		€	12,5	€ 946,07	€ 946,07	€ 6.622,52
TOT. MOBILI E ARREDI 2009	€ 7.568,59	€	€		€ 946,07	€ 946,07	€ 6.622,52 B.II.2
<b>IMPIANTI E MACCHINARI ANTE 2006</b>							
	€ 16.146.839,47		€	100	€ 16.146.839,47	€ 16.146.839,47	€
TOT. IMPIANTI E MACCHINARI ANTE 2006	€ 16.146.839,47	€	€		€ 16.146.839,47	€ 16.146.839,47	€ B.II.2
<b>AUTOMEZZI E NATANTI 2006</b>							
	€ 1.719,00		€ 1.031,40	20	€ 343,80	€ 1.375,20	€ 343,80
	€ 3.242,00		€ 1.945,20	20	€ 648,40	€ 2.593,60	€ 648,40
TOT. AUTOMEZZI E NATANTI 2006	€ 4.961,00	€	€ 2.976,60		€ 992,20	€ 3.968,80	€ 992,20 B.II.4
<b>AUTOMEZZI E NATANTI ANTE 2006</b>							
	€ 1.057.011,08	€ 3.600,00	€	100	€ 1.057.011,08	€ 1.057.011,08	€
TOT. AUTOMEZZI E NATANTI ANTE 2006	€ 1.057.011,08	€ 3.600,00	€		€ 1.057.011,08	€ 1.057.011,08	€ B.II.4
<b>AUTOMEZZI E NATANTI 2007</b>							
Cap. 134	€ 814,22		€ 325,68	20	€ 162,84	€ 488,53	€ 325,69
TOT. AUTOMEZZI E NATANTI 2007	€ 814,22	€	€ 325,68		€ 162,84	€ 488,53	€ 325,69 B.II.4
<b>AUTOMEZZI E NATANTI 2008</b>							
Cap. 134	€ 48.000,00		€ 9.600,00	20	€ 9.600,00	€ 19.200,00	€ 28.800,00
TOT. AUTOMEZZI E NATANTI 2008	€ 48.000,00	€	€ 9.600,00		€ 9.600,00	€ 19.200,00	€ 28.800,00 B.II.4



Categoria/Cespite	Valore iniziale		Alien. Elim.	Fondo ammortamento iniziale		Quota ammortamento ordinario 2009 e/o svalutazioni		Fondo ammortamento finale		Residuo da ammortizzare	CEE	
	Acq./Prod.	Valore fin.		Utilizzi (-)	Valore fin.	%	Importo	Importo	Importo			
<b>AUTOMEZZI E NATANTI 2009</b>												
Cap. 134	€	2.401,81	€	-	-	20	€	480,36	€	480,36	€	1.921,45
TOT. AUTOMEZZI E NATANTI 2009	€	2.401,81	€	-	-		€	480,36	€	480,36	€	1.921,45
<b>ALTRI BENI (LIBRI) ANTE 2006</b>												
	€	6.720.941,93				100	€	6.720.941,93	€	6.720.941,93		
TOT. ALTRI BENI (LIBRI) ANTE 2006	€	6.720.941,93	€	-	-		€	6.720.941,93	€	6.720.941,93	€	-
<b>ALTRI BENI (LIBRI) 2006</b>												
	€	288.113,86	€	172.868,31		20	€	57.622,77	€	230.491,09	€	57.622,77
TOT. ALTRI BENI (LIBRI) 2006	€	288.113,86	€	172.868,31			€	57.622,77	€	230.491,09	€	57.622,77
<b>ALTRI BENI (LIBRI) 2007</b>												
Cap. 136	€	227.399,80	€	90.959,92		20	€	45.479,96	€	136.439,88	€	90.959,92
Cap. 136	€	49.446,00	€	49.446,00			€	-	€	49.446,00	€	-
OMAGGI	€	22.369,84	€	-			€	-	€	-	€	-
TOT. ALTRI BENI (LIBRI) 2007	€	299.215,64	€	140.405,92			€	45.479,96	€	185.885,88	€	90.959,92
<b>ALTRI BENI (LIBRI) 2008</b>												
Cap. 136	€	212.119,42	€	42.423,88		20	€	42.423,88	€	84.847,77	€	127.271,65
Cap. 136	€	28.393,29	€	28.393,29			€	-	€	28.393,29	€	-
OMAGGI	€	20.879,83	€	-			€	-	€	-	€	-
TOT. ALTRI BENI (LIBRI) 2008	€	261.392,54	€	70.817,17			€	42.423,88	€	113.241,06	€	127.271,65

Categoria/Cespite	Valore iniziale	Alien.Elim.	Fondo ammortamento iniziale	Quota ammortamento ordinario 2009 e/o svalutazioni	Fondo ammortamento finale	Residuo da ammortizzare	CEE
Num. Descrizione	Acq./Prod.	Valore fin.	Utilizzi (-)	%	importo	importo	
<b>ALTRI BENI (LIBRI) 2009</b>							
Cap. 136	€ 86.477,04		€ -	20	€ 17.295,41	€ 17.295,41	€ 69.181,63
Cap. 136	€ 5.556,56		€ -	100	€ 5.556,56	€ 5.556,56	€ -
OMAGGI	€ 17.837,12		€ -		€ -	€ -	€ -
TOT. ALTRI BENI (LIBRI) 2009	€ 109.870,72	€ -	€ -		€ 22.851,97	€ 22.851,97	€ 69.181,63
Totale	€ 34.269.097,98	€ 3.600,00	€ 2.441.489,24		€ 24.895.207,16	€ 27.336.696,40	€ 6.871.314,79
Omaggi	€ 61.086,79						
Totale generale	€ 34.208.011,19						

di cui:

€ 23.924.782,48	svalutazioni
€ 595.346,85	ammortamenti imm. Materiali
€ 375.067,83	ammortamenti imm. Immateriali

	Valore iniziale	Residuo da ammortizzare al 1/1/2009
<b>TOTALE AL 1/1/2009</b>	<b>29.700.989,18</b>	<b>27.216.250,27</b>
<b>Acquisto</b>	<b>Residuo da ammortizzare</b>	
B.I.2	€ 1.070.939,72	€ 124.137,86
B.I.8	€ 1.581.131,24	€ 956.601,36
B.II.1	€ 4.683.773,46	€ 4.552.565,28
B.II.2	€ 18.089.655,65	€ 860.934,96
B.II.4	€ 1.113.188,11	€ 32.039,34
B.II.7	€ 7.679.534,69	€ 345.035,98
<b>TOTALE AL 31/12/2009</b>	<b>34.218.222,87</b>	<b>6.871.314,79</b>

**PROSPETTO DI RICONCILIAZIONE APPLICATO AL RENDICONTO 2009**

**USCITE**

Esercizio 2009	IMPEGNI FINANZIARI DI COMPETENZA	RISCONTI ATTIVI		RATEI PASSIVI		ALTRE RETTIFICHE (+/-)	AL CONTO ECONOMICO		AL CONTO DEL PATRIMONIO		
		INIZIALI (+)	FINALI (-)	INIZIALI (-)	FINALI (+)		Rif.	Importo	Sez.	Rif.	Importo
<b>TITOLO I USCITE CORRENTI</b>											
<b>1.1.1</b>	<b>Funzionamento</b>										
1.1.1.1	Organi dell'ente	232.330,24						B.7	232.330,24		
1.1.1.2	Oneri per il personale in attività di servizio										
	di cui: Salari e stipendi	5.682.185,41						B.9.a	5.682.185,41		
	di cui: Oneri sociali	1.393.618,37						B.9.b	1.393.618,37		
	di cui: Altri costi del personale	72.118,96						B.9.e	72.118,96		
1.1.1.3	Acquisto beni di consumo e di servizi										
	di cui: Servizi	1.874.666,59	7.659,83	23.089,25	15.471,83	25.551,51		B.7	1.869.316,85	A D.2	23.089,25
	di cui: Beni di consumo	203.678,57						B.6	203.678,57	P F.1	25.551,51
	di cui: Beni di terzi	38.642,38						B.8	38.642,38		
	di cui: Salari e stipendi	0,00						B.9.a	0,00		
	di cui: Oneri sociali	0,00						B.9.b	0,00		
	di cui: Altri costi del personale	176.389,49						B.9.e	176.389,49		
<b>1.1.2</b>	<b>Interventi diversi</b>										
1.1.2.1	Prestazioni istituzionali										
	di cui: Servizi	2.521.989,92	528.252,00	370.608,92				B.7	2.679.633,00	A D.2	370.608,92
	di cui: Beni di consumo	587.948,31						B.6	587.948,31		
	di cui: Altri costi del personale							B.9.e	0,00		
	di cui: Oneri di gestione							B.14	0,00		
1.1.2.2	Trasferimenti passivi	555.949,62	41.073,47	47.302,15				B.14	549.720,94	A D.2	47.302,15
1.1.2.3	Oneri finanziari	2.252,69						C.17	2.252,69	A B.3.d	
1.1.2.4	Oneri tributarî										
	di cui: Oneri di gestione	94.040,59				-35.322,00		B.14	58.718,59		

Esercizio 2009		IMPEGNI FINANZIARI DI COMPETENZA	RISCONTI ATTIVI		RATEI PASSIVI		ALTRE RETTIFICHE (+/-)	AL CONTO ECONOMICO		AL CONTO DEL PATRIMONIO		
			INIZIALI (+)	FINALI (-)	INIZIALI (-)	FINALI (+)		Rif.	Importo	Sez.	Rif.	Importo
1.1.2.4		di cui: Altri costi del personale	489.253,10					B.9.e	489.253,10			
1.1.2.5		Poste correttive e compensative di entrate correnti	-									
1.1.2.6		Uscite non classificabili in altre voci	-									
1.1.3		Oneri comuni	-									
1.1.4		Trattamenti di quiescenza, integrativi e sostitutivi										
1.1.4.1		Oneri per il personale in quiescenza	368,16					B.9.d	368,16			
1.1.4.2		Accantonamento al TFR	-									
1.1.5		Accantonamenti a fondi rischi e oneri	-									
		<b>Totale USCITE CORRENTI</b>	<b>13.925.432,40</b>	<b>576.985,30</b>	<b>441.000,32</b>	<b>15.471,83</b>	<b>25.551,51</b>		<b>14.036.175,06</b>			
		<b>USCITE IN CONTO CAPITALE</b>										
1.2.1		Investimenti										
1.2.1.1		Acquisizione di beni di uso durevole ed opere immobiliari	474.230,29							A	da B.I a B.II v.note 1	474.230,29
1.2.1.2		Acquisizione di immobilizzazioni tecniche	485.669,39							A	da B.I a B.II v.note 1	485.669,39
1.2.1.3		Partecipazioni e acquisto di valori mobiliari	-							A	B.3.d	
1.2.1.4		concessioni di crediti e anticipazioni	-									
1.2.1.5		Indennità di anzianità e similari al personale cessato dal servizio	904.471,47							P	D	904.471,47
1.2.2		Oneri comuni										
1.2.2.1		Rimborsi di mutui	-									
1.2.2.2		Rimborsi di anticipazioni passive	-									
1.2.2.3		Rimborsi di obbligazioni	-									
1.2.2.4		Restituzione alle gestioni autonome di anticipazioni	-									
1.2.2.5		Estinzione debiti diversi	-									

segue: Titolo I

Titolo II



Esercizio 2009	IMPEGNI FINANZIARI DI COMPETENZA	RISCONTI ATTIVI		RATEI PASSIVI		ALTRE RETTIFICHE (+/-)	AL CONTO ECONOMICO		AL CONTO DEL PATRIMONIO	
		INIZIALI (+)	FINALI (-)	INIZIALI (-)	FINALI (+)		Rif.	Importo	Sez.	Rif.
<p align="center">NOTE </p> <p>(1) Le quote di ammortamento, le svalutazioni delle immobilizzazioni e le minusvalenze, desumibili dal registro dei beni ammortizzabili, decrementano le immobilizzazioni immateriali e/o materiali che sono esposte nello stato patrimoniale al netto dei relativi fondi (voci da B.I.1 a B.I.9 e da B.II.1 a B.II.7).</p>										

**PROSPETTO DI RICONCILIAZIONE APPLICATO AL RENDICONTO 2009**

**ENTRATE**

Esercizio 2009	ACCERTAMENTI FINANZIARI DI COMPETENZA	RISCONTI PASSIVI		RATEI ATTIVI		ALTRE RETTIFICHE (+/-)	AL CONTO ECONOMICO		AL CONTO DEL PATRIMONIO		
		INIZIALI (+)	FINALI (-)	INIZIALI (-)	FINALI (+)		Rif.	Importo	Sez.	Rif.	Importo
<b>1.1 ENTRATE CORRENTI</b>											
<b>1.1.1 Entrate contributive</b>											
1.1.1.1 Aliquote contributive a carico dei datori di lavoro e/o degli iscritti	-						A.5.c	-			
1.1.1.2 Quote di partecipazione degli iscritti all'onere di particolari gestioni	-						A.5.c	-			
<b>1.1.2 Trasferimenti correnti</b>											
1.1.2.1 Dallo Stato	14.482.527,16						A.5.a	14.482.527,16			
1.1.2.2 Dalle Regioni	-						A.5.b	-			
1.1.2.3 Da Comuni e Province	-						A.5.c	-			
1.1.2.4 Da altri enti del settore pubblico di cui: Programmi	1.717.886,00	1.841.939,30	2.516.113,94				A.5.d	1.043.711,36	P	F.2	2.516.113,94
	25.200,00	103.156,33	129,51				A.1	128.226,82			129,51
<b>1.1.3 Altre entrate</b>											
1.1.3.1 Vendita di beni e prestaz. di servizi	82.151,00						A.1	37.847,00			
1.1.3.2 Redditi e proventi patrimoniali di cui: Titoli iscritti nell'attivo circolante	-						C.16.c	-			
	-						C.16.d	-			
	-						A.5.c	58.141,20			
1.1.3.3 Poste correttive e compensative di uscite correnti	58.141,20						A.5.c	58.141,20			
1.1.3.4 Entrate non classificabili in altre voci	0,00						A.5.c	0,00			
<b>Totale ENTRATE CORRENTI</b>	<b>16.365.905,36</b>	<b>1.945.095,63</b>	<b>2.516.243,45</b>	<b>0,00</b>	<b>0,00</b>	<b>-44.304,00</b>		<b>15.750.453,54</b>			

Esercizio 2009		ACCERTAMENTI FINANZIARI DI COMPETENZA	RISCONTI PASSIVI		RATEI ATTIVI		ALTRE RETTIFICHE (+/-)	AL CONTO ECONOMICO		AL CONTO DEL PATRIMONIO		
			INIZIALI (+)	FINALI (-)	INIZIALI (-)	FINALI (+)		Rif.	Importo	Sez.	Rif.	Importo
<b>TITOLO II</b>												
<b>1.2 ENTRATE IN C/CAPITALE</b>												
<b>1.2.1 Alienazione di beni patrimoniali e riscossione di crediti</b>												
1.2.1.1	Alienazione di immobili e diritti reali	-								A	B.II	-
1.2.1.2	Alienazione di immobilizzazioni tecniche	3.600,00								A	B.II	-
1.2.1.3	Realizzo di valori mobiliari	-								A	B.III	-
1.2.1.4	Riscossione di crediti	-										-
1.2.2	Trasferimenti in c/capitale											-
1.2.2.1	Dallo Stato	0,00							A.5.a			0,00
1.2.2.2	Dalle Regioni	-										-
1.2.2.3	Da Comuni e Province	-										-
1.2.2.4	Da altri enti del settore pubblico	0,00							A.5.d			0,00
1.2.3	Accensione di prestiti											-
1.2.3.1	Assunzione di mutui	-										-
1.2.3.2	Assunzione di altri debiti finanziari	-										-
1.2.3.3	Emissione di obbligazioni	-										-
<b>Totale ENTRATE IN C/CAPITALE</b>		<b>3.600,00</b>										<b>3.600,00</b>
<b>TITOLO III</b>												
<b>1.3 GESTIONI SPECIALI</b>												
<b>TITOLO IV</b>												
<b>1.4 PARTITE DI GIRO</b>												
<b>TOTALE GENERALE DELLE ENTRATE</b>		<b>18.955.449,14</b>										<b>15.750.453,54</b>



Esercizio 2009	ACCERTAMENTI FINANZIARI DI COMPETENZA	RISCONTI PASSIVI		RATEI ATTIVI		ALTRE RETTIFICHE (+/-)	AL CONTO ECONOMICO		AL CONTO DEL PATRIMONIO		
		INIZIALI (+)	FINALI (-)	INIZIALI (-)	FINALI (+)		Rif.	Importo	Sez.	Rif.	Importo
Insistenze del passivo							E.22	105.724,75			
Sopravvenienze attive							E.22	0,00			
Incrementi di immobilizzazioni per lavori interni (costi capitalizzati)											
Alienazione e/o dismissione di immobilizzazioni immateriali e/o materiali				Plusvalenze			E.20	3.600,00			
Realizzo di valori mobiliari				Plusvalenze su cessioni			C.15				
				Minusvalenze su cessioni			C.17				
<b>TOTALE RICAVI (A-E21+E22) DEL CONTO ECONOMICO</b>									<b>15.859.778,29</b>		

NOTE

(1) Il valore accertato nell'alienazione di immobilizzazioni materiali, genera una plusvalenza o minusvalenza per effetto del residuo valore iscritto nello stato patrimoniale (da B.II.1 a B.II.7), come differenza tra il valore storico e il fondo accantonato, alla data di dismissione. Tale alienazione dovrà risultare dal registro dei beni ammortizzabili.

(2) Il realizzo del valore mobiliare genera un componente positivo o negativo quale differenza tra il valore iscritto tra le immobilizzazioni finanziarie e il valore di realizzo della dismissione che dovrà essere allocato nella voce C.15 e C.17 del conto economico.

RENDICONTO FINANZIARIO ANNO 2009 - Residui attivi inseriti nello stato patrimoniale										
Capitoli	PARTE I - ENTRATE		Totale dei residui attivi al 31/12/09	Utenti	Iscritti	Imprese controll.	Stato e altre p.a.	Tributari	Imposte anticipate	Altri
	DENOMINAZIONE	D. Lgs. del								
1	Contributo di funzionamento	D. Lgs. del 05/06/1998, n. 204	0,08				0,08			
1	Altri contributi del MIUR		827.519,00				827.519,00			
33A	Contributo MIUR		400.202,92				400.202,92			
33B	Contributo MIUR per programma "Lab. Naz. Genomica" (FRB 3)		96.570,00				96.570,00			
33C	Contributo POR per programma "Allev. Copepodii" (ZOO 1-2)		28.934,59				28.934,59			
33D	Contributo per programma "Monitoraggio per il controllo dell'ambiente marino-costiero Regione Campania (ARP 6)		80.000,00				80.000,00			
33H	Contrib. per progr. "Monit. per drenaggio Porto Forte d'Ischia" (ICR 10-11)		8.000,00				8.000,00			
33I	Contributo per programma "Lab. 5 Progetto Antinfettivi"		1.337.701,81				1.337.701,81			
33L	Contributo per programma "Lab. 10 Progetto Antinfiammatori"		196.001,81				196.001,81			
33M	Contributo per programma "Monit Ostreopsis"		118.925,47				118.925,47			
33N	Contributo per programma "PRN3"						-			
33O	Contributo per programma "IZM2"		11.255,20				11.255,20			
33Q	Contributo per programma "RCA 5-6"						-			
33R	Contributo per programma "CNR43"						-			
33S	Contributo per programma "PRV3-4"						-			
33T	Contributo per programma "Nuovi rischi di tossicità microalghe nei mari italiani"		32.000,00				32.000,00			
34A	Contributo per programma "MMS 1"						-			
34C	Contributo per programma "MMS 1"		63.998,75				63.998,75			

RENDICONTO FINANZIARIO ANNO 2009 - Residui attivi inseriti nello stato patrimoniale										
Capitoli	PARTE I - ENTRATE		Totale dei residui attivi al 31/12/09	Utenti	Iscritti	Imprese controll.	Stato e altre p.a.	Tributan	Imposte anticipate	Altri
	DENOMINAZIONE									
34D	Contributo per programma "MMS 1"		92.514,32				92.514,32			
34E	Contributo per programma "CEE 37"		35.082,53				35.082,53			
34F	Contributo per programma "CEE 37"		42.824,78				42.824,78			
34G	Contributo per programma "CEE 37"		60.066,15				60.066,15			
34I	Contributo per programma "CEE 39"		86.807,88				86.807,88			
34L	Contributo per programma "CEE 40"		129.082,45				129.082,45			
34M	Contributo per programma "CEE 41"		164.989,00				164.989,00			
34N	Contributo per programma "CEE ASSAMBLE		782.179,14				782.179,14			
34O	Contributo per programma "CEE ENNSATOX		136.830,12				136.830,12			
35A	Contributo per programma "POSIDONIA"						-			
35C	Contributo per programma "POSIDONIA"						-			
35D	Contributo per programma "ISCHIA"		277.800,00				277.800,00			
35E	Contributo per programma "ISP1"		219.999,60				219.999,60			
35F	Commessa individuazione origini acque sporche		25.200,00	25.200,00						
44	Proventi acquario		2.113,50	2.113,50						
45	Proventi acquario pubblico e museo		10.005,00	10.005,00						
61	Recupero e rimborsi diversi		14.783,55							14.783,55
72	Contributi provenienti dall'estero									
103	Contributi del MIUR		827.857,32				827.857,32			
109	Contributi del Monitoraggio e rischio ambientale		680.049,05				680.049,05			
110	Contributi del Monitoraggio e rischio ambientale		22.110,20				22.110,20			



RENDICONTO FINANZIARIO ANNO 2009 - Residui attivi inseriti nello stato patrimoniale										
Capitoli	PARTE I - ENTRATE		Totale dei residui attivi al 31/12/09	Utenti	Iscritti	Imprese controll.	Stato e altre p.a.	Tributari	Imposte anticipate	Altri
	DENOMINAZIONE									
141	Ritenute erariali									
144	Trattenute a favore di terzi									
145	Rimborso somme pagate per conto terzi	1.257,48								1.257,48
146	Partite in conto sospesi	2.620,55								2.620,55
	<b>TOTALE ENTRATE residui da contabilità finanziaria</b>	<b>7.969.615,10</b>	<b>385.318,50</b>				<b>7.565.635,02</b>			<b>18.661,58</b>
	<b>TOTALE CREDITI TRIBUTARI EXTRACONTABILI</b>									
	IVA 2010							15.989,00		
	IRES ACCONTI 2007							33.596,67		
	<b>TOTALE ENTRATE (residui da contabilità finanziaria + rilevazioni extracontabili)</b>	<b>8.019.200,77</b>	<b>385.318,50</b>				<b>7.565.635,02</b>	<b>49.585,67</b>		<b>18.661,58</b>



**RENDICONTO FINANZIARIO ANNO 2009 - Residui passivi inseriti nello stato patrimoniale**

Capitoli	PARTE II - USCITE		Totale dei residui passivi al 31/12/09	Obblig.	Banche	Finanz.	Acconti	Fornitori	Titoli di credito	Imprese controll.	Tributan	Previdenza	Prestaz. dovute	Stato e altri	Diversi
	DENOMINAZIONE														
37	Spese connesse all'esercizio delle competenze del Presidente	5.958,83	5.958,83												5.958,83
37	Spese connesse all'esercizio delle competenze del direttore generale	238,80	238,80												238,80
39	Oneri per la gestione del servizio mensa e per i buoni pasto	40.108,35	40.108,35												40.108,35
40	Compensi e spese inerenti gli adempimenti in materia di igiene, protezione, sicurezza sul lavoro e tutela salute.	34.511,60	34.511,60					34.511,60							
41	Ordinaria manutenzione, riparazione ed adattamento di locali e relativi impianti	127.858,32	127.858,32					127.858,32							
42	Manutenzione, noleggio ed esercizio mezzi trasporto	79,99	79,99					79,99							
43	Manutenzione e riparazione macchine per ufficio e computer	10.303,04	10.303,04					10.303,04							
44	Manutenzione, riparazione ed esercizio impianti riscaldamento e condizionamento	18.082,76	18.082,76					18.082,76							
45	Energia elettrica, gas ed acqua	89.419,83	89.419,83					89.419,83							
46	Spese per la telefonia	11.351,87	11.351,87					11.351,87							
47	Spese di rappresentanza del presidente e del direttore generale	1.800,00	1.800,00					1.800,00							
49	Fitto locali	164,94	164,94					164,94							
50	Trasporto, facchinaggio e dogana	1.515,77	1.515,77					1.515,77							

**RENDICONTO FINANZIARIO ANNO 2009 - Residui passivi inseriti nello stato patrimoniale**

Capitoli	PARTE II - USCITE		Totale dei residui passivi al 31/12/09	Obblig.	Banche	Finanz.	Acconti	Fornitori	Titoli di credito	Imprese controll.	Tributari	Previdenza	Prestaz. dovute	Stato e altri	Diversi
	DENOMINAZIONE														
51	Spese per l'acquisto beni consumo e servizio pulizia		51.247,43					51.247,43							
52	Spese per servizio vigilanza dei locali		31.534,56					31.534,56							
53	Cancelleria e stampati		8.280,19					8.280,19							
54	Spese per canoni di leasing, nolo di beni di uso durevole e immobilizzazioni tecniche		8.857,16					8.857,16							
55	Acquisto e manutenzione di software		15.883,40					15.883,40							
57	Spese diverse		1.822,56					1.822,56							
59	Spese e compensi per concorsi e commissioni		7.613,55					7.613,55							
60	Spese, onoran e indennità per incarichi non di ricerca a professionisti e lavoratori autonomi		62.951,42					62.951,42							
61	Spese destinate alla pubblicità		3.600,00					3.600,00							
61A	Spese per pubblicazioni bandi ed esiti		8.759,99					8.759,99							
62	Spese postali e telegrafiche		1.445,76					1.445,76							
63	Materiali di consumo per funzionamento di PC e periferiche		999,65					999,65							
64	Materiale di ricambio per riparazione computer e periferiche		435,60					435,60							





**RENDICONTO FINANZIARIO ANNO 2009 - Residui passivi inseriti nello stato patrimoniale**

Capitoli	PARTE II - USCITE		Totale dei residui passivi al 31/12/09	Obblig.	Banche	Finanz.	Acconti	Fornitori	Titoli di credito	Imprese controll.	Tributari	Previdenza	Prestaz. dovute	Stato e altri	Diversi
	DENOMINAZIONE														
74HD	Spese per programma "Monitoraggio per il controllo dell'ambiente marino-costiero Regione Campania (ARP 6)							-							
74HI	Spese per programma "Lab. 5 Progetto Antinfettivi"		363.463,35					363.463,35							
74HL	Spese per programma "Lab. 10 Progetto Antinfiammatori"		29.415,64					29.415,64							
74HM	Spese per programma "Monit. Ostreopsis"		15.141,20					15.141,20							
74HO	Contributo per programma "Ovatossina" (IZM 2)		1.161,15					1.161,15							
74HP	Contributo per programma "diff. Della specie" (DSB 1)							-							
74HR	Contributo per programma "Dinamica ecosistema pelagico" CNR 43							-							
74HT	Spese per programma Nuovi rischi di tossicità microalghe nei mari italiani		1.066,61					1.066,61							
74IA	Spese per programma "Develop-Genomic" (CEE 33)							-							
74IB	Spese per programma "Human Frontier" (HMF 1)		16.636,49					16.636,49							
74IC	Spese per programma CEE "Med My Sea"		189,60					189,60							
74ID	Spese per programma MEDOCC "THON" (TON 1)							-							
74IF	Spese per programma CEE "Sesame" (CEE 37)		20.630,12					20.630,12							
74IG	Spese per programma CEE "Spicosa" (CEE 38)							-							
74IH	Spese per progr. "Effetti dell'acidificazione sugli ecosistemi marini"							-							
74II	Spese per programma CEE "COSI" (CEE 38)		86.369,04					86.369,04							
74IL	Spese per programma CEE EVONET		119.859,60					119.859,60							
74IM	Spese per programma CEE MIDTAL		64.310,49					64.310,49							
74IN	Spese per programma CEE ASSAMBLE		22.890,95					22.890,95							
74IO	Spese per programma CEE ENNSATOX		10.552,81					10.552,81							

**RENDICONTO FINANZIARIO ANNO 2009 - Residui passivi inseriti nello stato patrimoniale**

Capitoli	PARTE II - USCITE		Totale dei residui passivi al 31/12/09	Obblig.	Banche	Finanz.	Accounti	Fornitori	Titoli di credito	Imprese controll.	Tributari	Previdenza	Prestaz. dovute	Stato e altri	Diversi
	DENOMINAZIONE														
74LC	Commessa "Campionamento e analisi Posidonia Oceanica" apat 3														
74LD	Spese per commessa " Monitoraggio ambiente marino - Ischia" (GAS 1)		4.154,25				4.154,25								
74LE	Spese per commessa " Analsi marine Napoli orientale" ISP 1														
74LF	Spese per commessa " Individuazione origine acque sporche		10.095,32				10.095,32								
74N	Spese per divulgazione attività istituzionale		43.180,30				43.180,30								
74O	Spese per seminari istituzionali		18.290,03				18.290,03								
74P	Spese per CORSI FINANZIATI DA TERZI		10.000,00				10.000,00								
74Q	Spese correnti per la fattibilità' e sviluppo di progetti di ricerca		2.794,93				2.794,93								
75	Trasferimenti a Enti pubblici e privati (dottorati di ricerca ecc.)		167.724,22												167.724,22
76	Trasferimenti a fondazioni istituzioni culturali, società e consorzi														
82	Spese e commissioni bancarie		2,90		2,90										
91	Imposte, tasse e tributi vari		64.083,22								64.083,22				
92	Irap per personale a tempo indeterminato		54.695,84								54.695,84				
93	Irap per personale a tempo determinato		3.849,67								3.849,67				
94	Irap per personale a tempo determinato su fondi esterni		4.071,20								4.071,20				
95	Irap per il direttore generale		1.775,74								1.775,74				
122	Ricostruzione, ripristino e trasformazione di immobili e relativi impianti		670.271,40					670.271,40							
131	Acquisto di impianti, attrezzature e macchine per laboratori		160.037,90					160.037,90							
133	Acquisto di impianti, attrezzature e macchine per i servizi		93.818,50					93.818,50							
134	Acquisti di automezzi e natanti		3.519,91					3.519,91							
136	Spese per la biblioteca		126.394,83					126.394,83							



**RENDICONTO FINANZIARIO ANNO 2009 - Residui passivi inseriti nello stato patrimoniale**

Capitolo	PARTE II - USCITE											Stato e altri	Diversi			
	DENOMINAZIONE	Totale dei residui passivi al 31/12/09	Obblig.	Banche	Finanz.	Accounti	Fornitori	Titoli di credito	Imprese controlli.	Tributari	Previdenza			Prestaz. dovute		
160E	Acquisto computer e periferiche	6.273,59					6.273,59									
160G	Spese per attuazione programma OBAS (OBA 1)															
162	Indennità di servizio del personale cessato dal servizio nell'anno	123.997,96														123.997,96
201	Ritenute erariali	219.132,39							219.132,39							
202	Ritenute previdenziali ed assistenziali	78.397,92											78.397,92			
204	Trattenute a favore di terzi															-
205	Somme pagate per conto terzi															-
206	Partite in conto sospesi															-
207	Ritenute di acconto per prestazioni professionali	2.040,84								2.040,84						
<b>TOTALE USCITE - residui da contabilità finanziaria</b>		<b>4.366.823,72</b>	-	<b>2,90</b>	-	-	<b>3.284.819,25</b>	-	-	<b>349.648,90</b>	<b>324.378,03</b>	-	-	-	-	<b>407.974,64</b>



**TABELLA DI RIEPILOGO DEI RATEI PASSIVI**  
Esercizio 2010

RATEI: QUOTE DI ENTRATE (ATTIVI) O DI USCITE (PASSIVI), RELATIVE A RICAVI E COSTI GIA' MATURATI, CHE AVRANNO LA LORO MANIFESTAZIONE FINANZIARIA IN ESERCIZI FUTURI

	<b>RATEI PASSIVI</b>
<b>Eni</b> riferimento 1.1.1.3.	<b>3.920,02</b>
<b>Fastweb</b> riferimento 1.1.1.3.	<b>16.170,33</b>
<b>Telecom</b> riferimento 1.1.1.3.	<b>2.139,50</b>
<b>Tim</b> riferimento 1.1.1.3.	<b>1.292,85</b>
<b>Arin</b> riferimento 1.1.1.3.	<b>2.028,81</b>
	<b>25.551,51</b>

## TABELLA DI RILEVAZIONE DEI RATEI

**RATEI:** QUOTE DI ENTRATE (ATTIVI) O DI USCITE (PASSIVI), RELATIVE A RICAVI E COSTI GIA' MATURATI, CHE AVRANNO LA LORO MANIFESTAZIONE FINANZIARIA IN ESERCIZI FUTURI

<b>RATEO</b> }	ATTIVO	<input type="checkbox"/>	ESERCIZIO	2009	RILEVAZIONE N°	1
	PASSIVO	<input checked="" type="checkbox"/>		CAP.		

**PROVVEDIMENTO:**

IMPEGNO ESERCIZIO 2010	IMPORTO	3.953,76
QUOTA DI COSTO 2009	IMPORTO	3.920,02
QUOTA DI COSTO 2010	IMPORTO	33,74

Tipo: .....

**OGGETTO:**  
 da 24/04/2008 a 02/12/2009 - da 10/12/2009 a 19/01/2010 - 11/11/2009 a 09/12/2009  
 Impegno 2230/2009 - 2231/2009 - 167/2010

### RILEVAZIONE CONTABILE RATEO

GEN	FEB	MAR	APR	MAG	GIU	LUG	AGO	SET	OTT	NOV	DIC	GEN	FEB	MAR	APR	MAG	GIU	LUG	AGO	SET	OTT	NOV	DIC
2009												2010											

---

**RATEO ATTIVO**

---

PERIODO AL QUALE SI RIFERISCE IL RATEO:  
 QUOTA DI RICAVO DA IMPUTARE ALL'ESERCIZIO:

---

**RATEO PASSIVO**

---

PERIODO AL QUALE SI RIFERISCE IL RATEO:      11/11/2009 - 31/12/2009  
 QUOTA DI COSTO DA IMPUTARE ALL'ESERCIZIO 2009:      3.920,02

## TABELLA DI RILEVAZIONE DEI RATEI

**RATEI:** QUOTE DI ENTRATE (ATTIVI) O DI USCITE (PASSIVI), RELATIVE A RICAVI E COSTI GIA' MATURATI, CHE AVRANNO LA LORO MANIFESTAZIONE FINANZIARIA IN ESERCIZI FUTURI

<b>RATEO</b> }	ATTIVO <input type="checkbox"/>	ESERCIZIO <input type="text" value="2009"/>	RILEVAZIONE
	PASSIVO <input checked="" type="checkbox"/>	CAP. <input type="text" value="46"/>	N° <input type="text" value="2"/>

**PROVVEDIMENTO:**

IMPEGNO ESERCIZIO 2010	IMPORTO	21.061,50
QUOTA DI COSTO 2009	IMPORTO	16.170,33
QUOTA DI COSTO 2010	IMPORTO	4.891,17

Tipo: .....

**OGGETTO:**  
da 01/10/2009 a 30/11/2009 - da 01/12/2009 a 31/01/2010 Impegno 2242/2009 - 241/2010

### RILEVAZIONE CONTABILE RATEO

GEN	FEB	MAR	APR	MAG	GIU	LUG	AGO	SET	OTT	NOV	DIC	GEN	FEB	MAR	APR	MAG	GIU	LUG	AGO	SET	OTT	NOV	DIC
2009												2010											

**RATEO ATTIVO**

PERIODO AL QUALE SI RIFERISCE IL RATEO:  
QUOTA DI RICAVO DA IMPUTARE ALL'ESERCIZIO:

**RATEO PASSIVO**

PERIODO AL QUALE SI RIFERISCE IL RATEO: **Ottobre - Novembre 2009**  
QUOTA DI COSTO DA IMPUTARE ALL'ESERCIZIO 2009: **16.170,33**



## TABELLA DI RILEVAZIONE DEI RATEI

**RATEI:** QUOTE DI ENTRATE (ATTIVI) O DI USCITE (PASSIVI), RELATIVE A RICAVI E COSTI GIA' MATURATI, CHE AVRANNO LA LORO MANIFESTAZIONE FINANZIARIA IN ESERCIZI FUTURI

<b>RATEO</b>	} <b>ATTIVO</b> <input type="checkbox"/>	<b>ESERCIZIO</b> <span style="border: 1px solid black; padding: 2px;">2009</span>	<b>RILEVAZIONE</b> N° <span style="border: 1px solid black; padding: 2px;">3</span>
	} <b>PASSIVO</b> <input checked="" type="checkbox"/>	<b>CAP.</b> <span style="border: 1px solid black; padding: 2px;">46</span>	

**PROVVEDIMENTO:**

IMPEGNO ESERCIZIO 2010	IMPORTO	..... <b>2.139,50</b>
QUOTA DI COSTO 2009	IMPORTO	..... <b>2.139,50</b>
QUOTA DI COSTO 2010	IMPORTO	..... <b>0,00</b>

Tipo: .....

**OGGETTO:**  
Telecom 12/2009 Impegno 24/2010

### RILEVAZIONE CONTABILE RATEO

GEN	FEB	MAR	APR	MAG	GIU	LUG	AGO	SET	OTT	NOV	DIC	GEN	FEB	MAR	APR	MAG	GIU	LUG	AGO	SET	OTT	NOV	DIC
2009												2010											

**RATEO ATTIVO**

PERIODO AL QUALE SI RIFERISCE IL RATEO:  
QUOTA DI RICAVO DA IMPUTARE ALL'ESERCIZIO:

**RATEO PASSIVO**

PERIODO AL QUALE SI RIFERISCE IL RATEO: **Dicembre 2009**  
QUOTA DI COSTO DA IMPUTARE ALL'ESERCIZIO 2009: **2.139,50**

## TABELLA DI RILEVAZIONE DEI RATEI

**RATEI:** QUOTE DI ENTRATE (ATTIVI) O DI USCITE (PASSIVI), RELATIVE A RICAVI E COSTI GIA' MATURATI, CHE AVRANNO LA LORO MANIFESTAZIONE FINANZIARIA IN ESERCIZI FUTURI

<b>RATEO</b> }	ATTIVO	<input type="checkbox"/>	ESERCIZIO	2009	RILEVAZIONE	4
	PASSIVO	<input checked="" type="checkbox"/>	CAP.	46	N°	

**PROVVEDIMENTO:**

IMPEGNO ESERCIZIO 2010	IMPORTO	1.292,85
QUOTA DI COSTO 2009	IMPORTO	1.292,85
QUOTA DI COSTO 2010	IMPORTO	0,00

Tipo: .....

**OGGETTO:**  
TIM ottobre / novembre 2009 Impegno 27/2010

**RILEVAZIONE CONTABILE RATEO**

GEN	FEB	MAR	APR	MAG	GIU	LUG	AGO	SET	OTT	NOV	DIC	GEN	FEB	MAR	APR	MAG	GIU	LUG	AGO	SET	OTT	NOV	DIC
2009											2010												

---

**RATEO ATTIVO**

PERIODO AL QUALE SI RIFERISCE IL RATEO:  
QUOTA DI RICAVO DA IMPUTARE ALL'ESERCIZIO:

---

**RATEO PASSIVO**

PERIODO AL QUALE SI RIFERISCE IL RATEO:      **Ottobre - Novembre 2009**  
QUOTA DI COSTO DA IMPUTARE ALL'ESERCIZIO 2009:      **1.292,85**

## TABELLA DI RILEVAZIONE DEI RATEI

**RATEI:** QUOTE DI ENTRATE (ATTIVI) O DI USCITE (PASSIVI), RELATIVE A RICAVI E COSTI GIÀ MATURATI, CHE AVRANNO LA LORO MANIFESTAZIONE FINANZIARIA IN ESERCIZI FUTURI

<b>RATEO</b> }	ATTIVO	<input type="checkbox"/>	ESERCIZIO	2009	RILEVAZIONE N°	5
	PASSIVO	<input checked="" type="checkbox"/>		CAP.		

**PROVEDIMENTO:**

IMPEGNO ESERCIZIO 2010	IMPORTO	3.059,85
QUOTA DI COSTO 2009	IMPORTO	2.028,81
QUOTA DI COSTO 2010	IMPORTO	1.031,04

Tipo: .....

**OGGETTO:**  
da novembre 2009 a gennaio 2010 Impegno 2161/2009 - 2333/2009 - 2162/2009

### RILEVAZIONE CONTABILE RATEO

GEN	FEB	MAR	APR	MAG	GIU	LUG	AGO	SET	OTT	NOV	DIC	GEN	FEB	MAR	APR	MAG	GIU	LUG	AGO	SET	OTT	NOV	DIC
2009												2010											

**RATEO ATTIVO**

PERIODO AL QUALE SI RIFERISCE IL RATEO:  
QUOTA DI RICAVO DA IMPUTARE ALL'ESERCIZIO:

**RATEO PASSIVO**

PERIODO AL QUALE SI RIFERISCE IL RATEO:      **Novembre - Dicembre 2009**  
QUOTA DI COSTO DA IMPUTARE ALL'ESERCIZIO 2009:      **2.028,81**

**TABELLA DI RIEPILOGO DEI RISCONTI ATTIVI**  
- Esercizio 2010 -

**RISCONTI: QUOTE DI ENTRATE (PASSIVI) O DI USCITE (ATTIVI), RELATIVE A RICAVI E COSTI NON ANCORA MATURATI, MA CHE HANNO GIA' AVUTO LA LORO MANIFESTAZIONE FINANZIARIA IN VIA ANTICIPATA**

	<b>RISCONTI ATTIVI</b>
<b>Manutenzioni e Assistenza</b> riferimento bilancio 1.1.1.3	<b>16.681,19</b>
<b>Premi di assicurazione</b> riferimento bilancio 1.1.1.3	<b>5.575,06</b>
<b>Dottorati di ricerca</b> riferimento bilancio 1.1.2.2	<b>47.302,15</b>
<b>Libri</b> riferimento bilancio 1.1.1.3	<b>833,00</b>
<b>Programmi</b> riferimento bilancio 1.1.2.1	<b>367.407,54</b>
<b>Smalti.rifiuti e Ormeggio</b> riferimento bilancio 1.1.2.1	<b>3.201,38</b>
	<b>441.000,32</b>

## TABELLA DI RILEVAZIONE DEI RISCONTI

**RISCONTI: QUOTE DI ENTRATE (PASSIVI) O DI USCITE (ATTIVI), RELATIVE A RICAVI E COSTI NON ANCORA MATURATI, MA CHE HANNO GIA' AVUTO LA LORO MANIFESTAZIONE FINANZIARIA IN VIA ANTICIPATA**

<b>RISCONTO</b> }	ATTIVO	<input checked="" type="checkbox"/>	ESERCIZIO	2009	RILEVAZIONE N°	1
	PASSIVO	<input type="checkbox"/>		CAP.		43

**PROVVEDIMENTO:**

IMPEGNO ESERCIZIO 2009	IMPORTO	15.888,00
QUOTA DI COSTO 2009	IMPORTO	3.890,50
RESIDUO AL 31/12/2009	IMPORTO	11.997,50

Tipo: \_\_\_\_\_

**OGGETTO:**  
da 06/07/2009 a 06/07/2011 Impegno 1085/2009

### RILEVAZIONE CONTABILE RISCONTO

2009												2010											
GEN	FEB	MAR	APR	MAG	GIU	LUG	AGO	SET	OTT	NOV	DIC	GEN	FEB	MAR	APR	MAG	GIU	LUG	AGO	SET	OTT	NOV	DIC

#### RISCONTO ATTIVO

PERIODO AL QUALE SI RIFERISCE IL RISCONTO:	Gennaio - Dicembre 2010
QUOTA DI COSTO DA IMPUTARE ALL'ESERCIZIO FUTURO:	11.997,50

#### RISCONTO PASSIVO

PERIODO AL QUALE SI RIFERISCE IL RISCONTO:	
QUOTA DI RICAVO DA IMPUTARE ALL'ESERCIZIO FUTURO:	

## TABELLA DI RILEVAZIONE DEI RISCONTI

**RISCONTI:** QUOTE DI ENTRATE (PASSIVI) O DI USCITE (ATTIVI), RELATIVE A RICAVI E COSTI NON ANCORA MATURATI, MA CHE HANNO GIA' AVUTO LA LORO MANIFESTAZIONE FINANZIARIA IN VIA ANTICIPATA

RISCONTO	ATTIVO	<input checked="" type="checkbox"/>	ESERCIZIO	2009	RILEVAZIONE N°	2
	PASSIVO	<input type="checkbox"/>		CAP.		43

**PROVVEDIMENTO:**

IMPEGNO ESERCIZIO 2009	IMPORTO	5.400,00
QUOTA DI COSTO 2009	IMPORTO	902,47
RESIDUO AL 31/12/2009	IMPORTO	4.497,53

Tipo: \_\_\_\_\_

**OGGETTO:**  
da 01/11/2009 a 31/10/2010 Impegno 1643/2009

**RILEVAZIONE CONTABILE RISCONTO**

2009												2010											
------	--	--	--	--	--	--	--	--	--	--	--	------	--	--	--	--	--	--	--	--	--	--	--

**RISCONTO ATTIVO**

PERIODO AL QUALE SI RIFERISCE IL RISCONTO: **Gennaio - Ottobre 2010**  
QUOTA DI COSTO DA IMPUTARE ALL'ESERCIZIO FUTURO: **4.497,53**

**RISCONTO PASSIVO**

PERIODO AL QUALE SI RIFERISCE IL RISCONTO:  
QUOTA DI RICAVO DA IMPUTARE ALL'ESERCIZIO FUTURO:

## TABELLA DI RILEVAZIONE DEI RISCONTI

**RISCONTI: QUOTE DI ENTRATE (PASSIVI) O DI USCITE (ATTIVI), RELATIVE A RICAVI E COSTI NON ANCORA MATURATI, MA CHE HANNO GIA' AVUTO LA LORO MANIFESTAZIONE FINANZIARIA IN VIA ANTICIPATA**

<b>RISCONTI</b> }	ATTIVO	<input checked="" type="checkbox"/>	ESERCIZIO	2009	RILEVAZIONE	3
	PASSIVO	<input type="checkbox"/>	CAP.	75	N°	

**PROVVEDIMENTO:**

IMPEGNO ESERCIZIO 2007	IMPORTO	77.823,42
QUOTA DI COSTO 2007 2008 e 2009	IMPORTO	62.691,09
RESIDUO AL 31/12/2009	IMPORTO	15.132,33

Tipo: Dottorati di ricerca

**OGGETTO:**  
 PERIODO INIZIALE 31 LUGLIO 2007 - 31 LUGLIO 2010 Impegno 1220/2007 - 1221/2007

**RILEVAZIONE CONTABILE RISCONTO**

GEN	FEB	MAR	APR	MAG	GIU	LUG	AGO	SET	OTT	NOV	DIC	GEN	FEB	MAR	APR	MAG	GIU	LUG	AGO	SET	OTT	NOV	DIC
2009												2010											

**RISCONTO ATTIVO**

PERIODO AL QUALE SI RIFERISCE IL RISCONTO:	<b>Gennaio - Luglio 2010</b>
QUOTA DI COSTO DA IMPUTARE ALL'ESERCIZIO FUTURO:	15.132,33

**RISCONTO PASSIVO**

PERIODO AL QUALE SI RIFERISCE IL RISCONTO:	-
QUOTA DI RICAVO DA IMPUTARE ALL'ESERCIZIO FUTURO:	-

## TABELLA DI RILEVAZIONE DEI RISCONTI

**RISCONTI: QUOTE DI ENTRATE (PASSIVI) O DI USCITE (ATTIVI), RELATIVE A RICAVI E COSTI NON ANCORA MATURATI, MA CHE HANNO GIA' AVUTO LA LORO MANIFESTAZIONE FINANZIARIA IN VIA ANTICIPATA**

<b>RISCONTO</b> }	ATTIVO <input checked="" type="checkbox"/>	ESERCIZIO <span style="border: 1px solid black; padding: 2px;">2009</span>	RILEVAZIONE N° <span style="border: 1px solid black; padding: 2px;">4</span>
	PASSIVO <input type="checkbox"/>	CAP. <span style="border: 1px solid black; padding: 2px;">43</span>	

**PROVVEDIMENTO:**

IMPEGNO ESERCIZIO 2009	IMPORTO	450,00
QUOTA DI COSTO 2009	IMPORTO	263,84
RESIDUO AL 31/12/2009	IMPORTO	186,16

Tipo: \_\_\_\_\_

**OGGETTO:**  
da 01/06/2009 a 31/05/2010 Impegno 1689/2009

**RILEVAZIONE CONTABILE RISCONTO**

[REDACTED]																							
GEN	FEB	MAR	APR	MAG	GIU	LUG	AGO	SET	OTT	NOV	DIC	GEN	FEB	MAR	APR	MAG	GIU	LUG	AGO	SET	OTT	NOV	DIC
2009												2010											

**RISCONTO ATTIVO**

PERIODO AL QUALE SI RIFERISCE IL RISCONTO:	Gennaio - Maggio 2010
QUOTA DI COSTO DA IMPUTARE ALL'ESERCIZIO FUTURO:	186,16

**RISCONTO PASSIVO**

PERIODO AL QUALE SI RIFERISCE IL RISCONTO:	
QUOTA DI RICAVO DA IMPUTARE ALL'ESERCIZIO FUTURO:	



## TABELLA DI RILEVAZIONE DEI RISCONTI

**RISCONTI: QUOTE DI ENTRATE (PASSIVI) O DI USCITE (ATTIVI), RELATIVE A RICAVI E COSTI NON ANCORA MATURATI, MA CHE HANNO GIA' AVUTO LA LORO MANIFESTAZIONE FINANZIARIA IN VIA ANTICIPATA**

<b>RISCONTO</b> }	ATTIVO	<input checked="" type="checkbox"/>	ESERCIZIO	2009	RILEVAZIONE N°	5
	PASSIVO	<input type="checkbox"/>		CAP.		56

**PROVVEDIMENTO:**

IMPEGNO ESERCIZIO 2009	IMPORTO	11.242,52
QUOTA DI COSTO 2009	IMPORTO	5.667,46
RESIDUO AL 31/12/2009	IMPORTO	5.575,06

Tipo: \_\_\_\_\_

**OGGETTO:**  
da 01/07/2009 a 30/06/2010 Impegno 1002/2009 - 1003/2009 - 1004/2009 - 1005/2009 - 1006/2009 - 1007/2009 - 1014/2009 - 1015/2009 - 1648/2009

**RILEVAZIONE CONTABILE RISCONTO**

GEN	FEB	MAR	APR	MAG	GIU	LUG	AGO	SET	OTT	NOV	DIC	GEN	FEB	MAR	APR	MAG	GIU	LUG	AGO	SET	OTT	NOV	DIC
2009												2010											

**RISCONTO ATTIVO**

PERIODO AL QUALE SI RIFERISCE IL RISCONTO:	<b>Gennaio - Giugno 2010</b>
QUOTA DI COSTO DA IMPUTARE ALL'ESERCIZIO FUTURO:	<b>5.575,06</b>

**RISCONTO PASSIVO**

PERIODO AL QUALE SI RIFERISCE IL RISCONTO:	
QUOTA DI RICAVO DA IMPUTARE ALL'ESERCIZIO FUTURO:	

## TABELLA DI RILEVAZIONE DEI RISCONTI

**RISCONTI:** QUOTE DI ENTRATE (PASSIVI) O DI USCITE (ATTIVI), RELATIVE A RICAVI E COSTI NON ANCORA MATURATI, MA CHE HANNO GIÀ AVUTO LA LORO MANIFESTAZIONE FINANZIARIA IN VIA ANTICIPATA

RISCONTO	ATTIVO	<input checked="" type="checkbox"/>	ESERCIZIO	2009	RILEVAZIONE N°	6
	PASSIVO	<input type="checkbox"/>		CAP.		57

**PROVVEDIMENTO:**

IMPEGNO ESERCIZIO 2009	IMPORTO	<u>833,00</u>
QUOTA DI COSTO 2009	IMPORTO	<u>0,00</u>
RESIDUO AL 31/12/2009	IMPORTO	<u>833,00</u>

Tipo: \_\_\_\_\_

**OGGETTO:**

Anno 2010 Impegno 1860/2009 - 2214/2009

### RILEVAZIONE CONTABILE RISCONTO

GEN	FEB	MAR	APR	MAG	GIU	LUG	AGO	SET	OTT	NOV	DIC	GEN	FEB	MAR	APR	MAG	GIU	LUG	AGO	SET	OTT	NOV	DIC
2009												2010											

#### RISCONTO ATTIVO

PERIODO AL QUALE SI RIFERISCE IL RISCONTO: **Gennaio - Dicembre 2010**  
 QUOTA DI COSTO DA IMPUTARE ALL'ESERCIZIO FUTURO: **833,00**

#### RISCONTO PASSIVO

PERIODO AL QUALE SI RIFERISCE IL RISCONTO:  
 QUOTA DI RICAVO DA IMPUTARE ALL'ESERCIZIO FUTURO:

## TABELLA DI RILEVAZIONE DEI RISCONTI

**RISCONTI:** QUOTE DI ENTRATE (PASSIVI) O DI USCITE (ATTIVI), RELATIVE A RICAVI E COSTI NON ANCORA MATURATI, MA CHE HANNO GIA' AVUTO LA LORO MANIFESTAZIONE FINANZIARIA IN VIA ANTICIPATA

<b>RISCONTO</b> }	ATTIVO	<input checked="" type="checkbox"/>	Esercizio	2009	Rilevazione N°	7
	PASSIVO	<input type="checkbox"/>		CAP.		67

**PROVVEDIMENTO:**

IMPEGNO ESERCIZIO 2009	IMPORTO	8.763,59
QUOTA DI COSTO 2009	IMPORTO	5.882,41
RESIDUO AL 31/12/2009	IMPORTO	2.881,18

Tipo: \_\_\_\_\_

**OGGETTO:**  
da 01/05/2009 a 30/04/2010 Impegno 157/2009

**RILEVAZIONE CONTABILE RISCONTO**

XXXXXXXXXXXXXXXXXXXX																							
GEN	FEB	MAR	APR	MAG	GIU	LUG	AGO	SET	OTT	NOV	DIC	GEN	FEB	MAR	APR	MAG	GIU	LUG	AGO	SET	OTT	NOV	DIC
2009												2010											

**RISCONTO ATTIVO**

PERIODO AL QUALE SI RIFERISCE IL RISCONTO:      **Gennaio - Aprile 2010**  
 QUOTA DI COSTO DA IMPUTARE ALL'ESERCIZIO FUTURO:      **2.881,18**

**RISCONTO PASSIVO**

PERIODO AL QUALE SI RIFERISCE IL RISCONTO:  
 QUOTA DI RICAVO DA IMPUTARE ALL'ESERCIZIO FUTURO:

## TABELLA DI RILEVAZIONE DEI RISCONTI

**RISCONTI:** QUOTE DI ENTRATE (PASSIVI) O DI USCITE (ATTIVI), RELATIVE A RICAVI E COSTI NON ANCORA MATURATI, MA CHE HANNO GIA' AVUTO LA LORO MANIFESTAZIONE FINANZIARIA IN VIA ANTICIPATA

<b>RISCONTO</b> }	ATTIVO <input checked="" type="checkbox"/>	ESERCIZIO	2009	RILEVAZIONE	8
	PASSIVO <input type="checkbox"/>		74HI		

**PROVVEDIMENTO:**

IMPEGNO ESERCIZIO 2009	IMPORTO	19.601,40
QUOTA DI COSTO 2009	IMPORTO	16.424,25
RESIDUO AL 31/12/2009	IMPORTO	3.177,15
Tipo: _____		

**OGGETTO:**

da 02/03/2009 a 28/02/2010 Impegno 200/2009

### RILEVAZIONE CONTABILE RISCONTO

GEN	FEB	MAR	APR	MAG	GIU	LUG	AGO	SET	OTT	NOV	DIC	GEN	FEB	MAR	APR	MAG	GIU	LUG	AGO	SET	OTT	NOV	DIC
2009												2010											

#### RISCONTO ATTIVO

PERIODO AL QUALE SI RIFERISCE IL RISCONTO: **Gennaio - Febbraio 2010**  
 QUOTA DI COSTO DA IMPUTARE ALL'ESERCIZIO FUTURO: **3.177,15**

#### RISCONTO PASSIVO

PERIODO AL QUALE SI RIFERISCE IL RISCONTO:  
 QUOTA DI RICAVO DA IMPUTARE ALL'ESERCIZIO FUTURO:

## TABELLA DI RILEVAZIONE DEI RISCONTI

**RISCONTI:** QUOTE DI ENTRATE (PASSIVI) O DI USCITE (ATTIVI), RELATIVE A RICAVI E COSTI NON ANCORA MATURATI, MA CHE HANNO GIA' AVUTO LA LORO MANIFESTAZIONE FINANZIARIA IN VIA ANTICIPATA

<b>RISCONTO</b> }	ATTIVO	<input checked="" type="checkbox"/>	ESERCIZIO	2009	RILEVAZIONE	9
	PASSIVO	<input type="checkbox"/>	CAP.	74HI	N°	

**PROVVEDIMENTO:**

IMPEGNO ESERCIZIO 2009	IMPORTO	54.873,20
QUOTA DI COSTO 2009	IMPORTO	13.316,51
RESIDUO AL 31/12/2009	IMPORTO	41.556,69

Tipo: \_\_\_\_\_

**OGGETTO:**  
da 04/11/2009 a 30/06/2010 Impegno 1762/2009 - 1763/2009 - 1764/2009 - 1766/2009

**RILEVAZIONE CONTABILE RISCONTO**

GEN	FEB	MAR	APR	MAG	GIU	LUG	AGO	SET	OTT	NOV	DIC	GEN	FEB	MAR	APR	MAG	GIU	LUG	AGO	SET	OTT	NOV	DIC
2009												2010											

**RISCONTO ATTIVO**

PERIODO AL QUALE SI RIFERISCE IL RISCONTO:	Gennaio - Giugno 2010
QUOTA DI COSTO DA IMPUTARE ALL'ESERCIZIO FUTURO:	41.556,69

**RISCONTO PASSIVO**

PERIODO AL QUALE SI RIFERISCE IL RISCONTO:	
QUOTA DI RICAVO DA IMPUTARE ALL'ESERCIZIO FUTURO:	

## TABELLA DI RILEVAZIONE DEI RISCONTI

**RISCONTI:** QUOTE DI ENTRATE (PASSIVI) O DI USCITE (ATTIVI), RELATIVE A RICAVI E COSTI NON ANCORA MATURATI, MA CHE HANNO GIA' AVUTO LA LORO MANIFESTAZIONE FINANZIARIA IN VIA ANTICIPATA

**RISCONTO** }     ATTIVO  
                  }     PASSIVO

ESERCIZIO    **2009**  
CAP.          **74HL**

RILEVAZIONE  
N°            **10**

**PROVVEDIMENTO:**

IMPEGNO ESERCIZIO 2009	IMPORTO	<u>14.128,24</u>
QUOTA DI COSTO 2009	IMPORTO	<u>3.428,61</u>
RESIDUO AL 31/12/2009	IMPORTO	<u>10.699,63</u>

Tipo: \_\_\_\_\_

**OGGETTO:**

da 04/11/2009 a 30/06/2010 impegno 1767/2009

### RILEVAZIONE CONTABILE RISCONTO

GEN	FEB	MAR	APR	MAG	GIU	LUG	AGO	SET	OTT	NOV	DIC	GEN	FEB	MAR	APR	MAG	GIU	LUG	AGO	SET	OTT	NOV	DIC
2009												2010											

#### RISCONTO ATTIVO

PERIODO AL QUALE SI RIFERISCE IL RISCONTO:    **Gennaio - Giugno 2010**  
QUOTA DI COSTO DA IMPUTARE ALL'ESERCIZIO FUTURO:    **10.699,63**

#### RISCONTO PASSIVO

PERIODO AL QUALE SI RIFERISCE IL RISCONTO:  
QUOTA DI RICAVO DA IMPUTARE ALL'ESERCIZIO FUTURO:

## TABELLA DI RILEVAZIONE DEI RISCONTI

**RISCONTI:** QUOTE DI ENTRATE (PASSIVI) O DI USCITE (ATTIVI), RELATIVE A RICAVI E COSTI NON ANCORA MATURATI, MA CHE HANNO GIA' AVUTO LA LORO MANIFESTAZIONE FINANZIARIA IN VIA ANTICIPATA

<b>RISCONTO</b> }	ATTIVO	<input checked="" type="checkbox"/>	ESERCIZIO	2009	RILEVAZIONE N°	11
	PASSIVO	<input type="checkbox"/>				CAP.

**PROVVEDIMENTO:**

IMPEGNO ESERCIZIO 2008	IMPORTO	1.548,00
QUOTA DI COSTO 2008 e 2009	IMPORTO	1.227,80
RESIDUO AL 31.12.2009	IMPORTO	320,20

Tipo: \_\_\_\_\_

**OGGETTO:**  
SMALTIMENTO PERIODO INIZIALE 01/06/2008 - 31/05/2010; Impegno 912/2008

**RILEVAZIONE CONTABILE RISCONTO**

GEN	FEB	MAR	APR	MAG	GIU	LUG	AGO	SET	OTT	NOV	DIC	GEN	FEB	MAR	APR	MAG	GIU	LUG	AGO	SET	OTT	NOV	DIC
2009												2010											

**RISCONTO ATTIVO**

PERIODO AL QUALE SI RIFERISCE IL RISCONTO:	Gennaio - Maggio 2010
QUOTA DI COSTO DA IMPUTARE ALL'ESERCIZIO FUTURO:	320,20

**RISCONTO PASSIVO**

PERIODO AL QUALE SI RIFERISCE IL RISCONTO:	
QUOTA DI RICAVO DA IMPUTARE ALL'ESERCIZIO FUTURO:	

## TABELLA DI RILEVAZIONE DEI RISCONTI

**RISCONTI: QUOTE DI ENTRATE (PASSIVI) O DI USCITE (ATTIVI), RELATIVE A RICAVI E COSTI NON ANCORA MATURATI, MA CHE HANNO GIA' AVUTO LA LORO MANIFESTAZIONE FINANZIARIA IN VIA ANTICIPATA**

<b>RISCONTO</b> }	ATTIVO	<input checked="" type="checkbox"/>	ESERCIZIO	2009	RILEVAZIONE N°	12
	PASSIVO	<input type="checkbox"/>		CAP.		74HM

**PROVVEDIMENTO:**

IMPEGNO ESERCIZIO 2009	IMPORTO	6.062,88
QUOTA DI COSTO 2009	IMPORTO	0,00
RESIDUO AL 31/12/2009	IMPORTO	6.062,88

Tipo: \_\_\_\_\_

**OGGETTO:**

da 04/01/2010 a 30/06/2010 Impegno 2225/2009

### RILEVAZIONE CONTABILE RISCONTO

GEN	FEB	MAR	APR	MAG	GIU	LUG	AGO	SET	OTT	NOV	DIC	GEN	FEB	MAR	APR	MAG	GIU	LUG	AGO	SET	OTT	NOV	DIC
2009												2010											

#### RISCONTO ATTIVO

PERIODO AL QUALE SI RIFERISCE IL RISCONTO: **Gennaio - Giugno 2010**  
 QUOTA DI COSTO DA IMPUTARE ALL'ESERCIZIO FUTURO: **6.062,88**

#### RISCONTO PASSIVO

PERIODO AL QUALE SI RIFERISCE IL RISCONTO:  
 QUOTA DI RICAVO DA IMPUTARE ALL'ESERCIZIO FUTURO:



## TABELLA DI RILEVAZIONE DEI RISCONTI

**RISCONTI: QUOTE DI ENTRATE (PASSIVI) O DI USCITE (ATTIVI), RELATIVE A RICAVI E COSTI NON ANCORA MATURATI, MA CHE HANNO GIA' AVUTO LA LORO MANIFESTAZIONE FINANZIARIA IN VIA ANTICIPATA**

<b>RISCONTO</b> }	ATTIVO	<input checked="" type="checkbox"/>	ESERCIZIO	2009	RILEVAZIONE N°	13
	PASSIVO	<input type="checkbox"/>		CAP.		

**PROVVEDIMENTO:**

IMPEGNO ESERCIZIO 2009	IMPORTO	8.083,84
QUOTA DI COSTO 2009	IMPORTO	0,00
RESIDUO AL 31/12/2009	IMPORTO	8.083,84

Tipo: \_\_\_\_\_

**OGGETTO:**  
da 04/01/2010 a 30/04/2010 Impegno 2226/2009

### RILEVAZIONE CONTABILE RISCONTO

GEN	FEB	MAR	APR	MAG	GIU	LUG	AGO	SET	OTT	NOV	DIC	GEN	FEB	MAR	APR	MAG	GIU	LUG	AGO	SET	OTT	NOV	DIC
2009												2010											

**RISCONTO ATTIVO**

PERIODO AL QUALE SI RIFERISCE IL RISCONTO:	Gennaio - Aprile 2010
QUOTA DI COSTO DA IMPUTARE ALL'ESERCIZIO FUTURO:	8.083,84

**RISCONTO PASSIVO**

PERIODO AL QUALE SI RIFERISCE IL RISCONTO:	
QUOTA DI RICAVO DA IMPUTARE ALL'ESERCIZIO FUTURO:	

## TABELLA DI RILEVAZIONE DEI RISCONTI

**RISCONTI:** QUOTE DI ENTRATE (PASSIVI) O DI USCITE (ATTIVI), RELATIVE A RICAVI E COSTI NON ANCORA MATURATI, MA CHE HANNO GIA' AVUTO LA LORO MANIFESTAZIONE FINANZIARIA IN VIA ANTICIPATA

<b>RISCONTO</b> }	ATTIVO	<input checked="" type="checkbox"/>	ESERCIZIO	2009	RILEVAZIONE	N°	14
	PASSIVO	<input type="checkbox"/>		CAP.			

**PROVVEDIMENTO:**

IMPEGNO ESERCIZIO 2009	IMPORTO	21.256,62
QUOTA DI COSTO 2009	IMPORTO	1.805,36
RESIDUO AL 31/12/2009	IMPORTO	19.451,26

Tipo: \_\_\_\_\_

**OGGETTO:**

da 01/12/2009 a 30/11/2010 Impegno 1768/2009

### RILEVAZIONE CONTABILE RISCONTO

GEN	FEB	MAR	APR	MAG	GIU	LUG	AGO	SET	OTT	NOV	DIC	GEN	FEB	MAR	APR	MAG	GIU	LUG	AGO	SET	OTT	NOV	DIC
2009												2010											

#### RISCONTO ATTIVO

PERIODO AL QUALE SI RIFERISCE IL RISCONTO: **Gennaio - Novembre 2010**  
 QUOTA DI COSTO DA IMPUTARE ALL'ESERCIZIO FUTURO: **19.451,26**

#### RISCONTO PASSIVO

PERIODO AL QUALE SI RIFERISCE IL RISCONTO:  
 QUOTA DI RICAVO DA IMPUTARE ALL'ESERCIZIO FUTURO:

## TABELLA DI RILEVAZIONE DEI RISCONTI

**RISCONTI: QUOTE DI ENTRATE (PASSIVI) O DI USCITE (ATTIVI), RELATIVE A RICAVI E COSTI NON ANCORA MATURATI, MA CHE HANNO GIA' AVUTO LA LORO MANIFESTAZIONE FINANZIARIA IN VIA ANTICIPATA**

<b>RISCONTO</b> }	ATTIVO <input checked="" type="checkbox"/>	ESERCIZIO	2009	RILEVAZIONE N°	15
	PASSIVO <input type="checkbox"/>		CAP.		

**PROVVEDIMENTO:**

IMPEGNO ESERCIZIO 2009	IMPORTO	127.559,28
QUOTA DI COSTO 2009	IMPORTO	10.707,53
RESIDUO AL 31/12/2009	IMPORTO	116.851,75

Tipo: \_\_\_\_\_

**OGGETTO:**  
da 01/10/2009 a 30/09/2012 Impegno 1443/2009

**RILEVAZIONE CONTABILE RISCONTO**

GEN	FEB	MAR	APR	MAG	GIU	LUG	AGO	SET	OTT	NOV	DIC	GEN	FEB	MAR	APR	MAG	GIU	LUG	AGO	SET	OTT	NOV	DIC
2009												2010 - 2012											

**RISCONTO ATTIVO**

PERIODO AL QUALE SI RIFERISCE IL RISCONTO:	Gennaio 2010 - Settembre 2012
QUOTA DI COSTO DA IMPUTARE ALL'ESERCIZIO FUTURO:	116.851,75

**RISCONTO PASSIVO**

PERIODO AL QUALE SI RIFERISCE IL RISCONTO:	
QUOTA DI RICAVO DA IMPUTARE ALL'ESERCIZIO FUTURO:	

## TABELLA DI RILEVAZIONE DEI RISCONTI

**RISCONTI: QUOTE DI ENTRATE (PASSIVI) O DI USCITE (ATTIVI), RELATIVE A RICAVI E COSTI NON ANCORA MATURATI, MA CHE HANNO GIA' AVUTO LA LORO MANIFESTAZIONE FINANZIARIA IN VIA ANTICIPATA**

<b>RISCONTO</b> }	ATTIVO	<input checked="" type="checkbox"/>	ESERCIZIO	2009	RILEVAZIONE N°	16
	PASSIVO	<input type="checkbox"/>	CAP.	74IM		

**PROVVEDIMENTO:**

IMPEGNO ESERCIZIO 2009	IMPORTO	42.493,38
QUOTA DI COSTO 2009	IMPORTO	10.710,66
RESIDUO AL 31/12/2009	IMPORTO	31.782,72

Tipo: \_\_\_\_\_

**OGGETTO:**  
da 01/07/2009 a 30/06/2011 Impegno 986/2009

**RILEVAZIONE CONTABILE RISCONTO**

GEN	FEB	MAR	APR	MAG	GIU	LUG	AGO	SET	OTT	NOV	DIC	GEN	FEB	MAR	APR	MAG	GIU	LUG	AGO	SET	OTT	NOV	DIC
2009												2010 - 2011											

**RISCONTO ATTIVO**

PERIODO AL QUALE SI RIFERISCE IL RISCONTO: **Gennaio 2010 - Giugno 2011**  
 QUOTA DI COSTO DA IMPUTARE ALL'ESERCIZIO FUTURO: **31.782,72**

**RISCONTO PASSIVO**

PERIODO AL QUALE SI RIFERISCE IL RISCONTO:  
 QUOTA DI RICAVO DA IMPUTARE ALL'ESERCIZIO FUTURO:

## TABELLA DI RILEVAZIONE DEI RISCONTI

**RISCONTI: QUOTE DI ENTRATE (PASSIVI) O DI USCITE (ATTIVI), RELATIVE A RICAVI E COSTI NON ANCORA MATURATI, MA CHE HANNO GIA' AVUTO LA LORO MANIFESTAZIONE FINANZIARIA IN VIA ANTICIPATA**

<b>RISCONTO</b> }	ATTIVO	<input checked="" type="checkbox"/>	ESERCIZIO	2009	RILEVAZIONE N°	17
	PASSIVO	<input type="checkbox"/>		CAP.		74IM

**PROVVEDIMENTO:**

IMPEGNO ESERCIZIO 2009	IMPORTO	31.865,07
QUOTA DI COSTO 2009	IMPORTO	7.120,03
RESIDUO AL 31/12/2009	IMPORTO	24.745,04

Tipo: \_\_\_\_\_

**OGGETTO:**  
da 01/09/2009 a 28/02/2011 Impegno 1149/2009

### RILEVAZIONE CONTABILE RISCONTO

GEN	FEB	MAR	APR	MAG	GIU	LUG	AGO	SET	OTT	NOV	DIC	GEN	FEB	MAR	APR	MAG	GIU	LUG	AGO	SET	OTT	NOV	DIC
2009												2010 - 2011											

**RISCONTO ATTIVO**

PERIODO AL QUALE SI RIFERISCE IL RISCONTO:	Gennaio 2010 - Febbraio 2011
QUOTA DI COSTO DA IMPUTARE ALL'ESERCIZIO FUTURO:	24.745,04

**RISCONTO PASSIVO**

PERIODO AL QUALE SI RIFERISCE IL RISCONTO:	
QUOTA DI RICAVO DA IMPUTARE ALL'ESERCIZIO FUTURO:	

## TABELLA DI RILEVAZIONE DEI RISCONTI

**RISCONTI:** QUOTE DI ENTRATE (PASSIVI) O DI USCITE (ATTIVI), RELATIVE A RICAVI E COSTI NON ANCORA MATURATI, MA CHE HANNO GIA' AVUTO LA LORO MANIFESTAZIONE FINANZIARIA IN VIA ANTICIPATA

<b>RISCONTO</b> }	ATTIVO <input checked="" type="checkbox"/>	ESERCIZIO <b>2009</b>	RILEVAZIONE N° <b>18</b>
	PASSIVO <input type="checkbox"/>	CAP. <b>74IN</b>	

**PROVVEDIMENTO:**

IMPEGNO ESERCIZIO 2009	IMPORTO	21.237,96
QUOTA DI COSTO 2009	IMPORTO	5.353,13
RESIDUO AL 31/12/2009	IMPORTO	15.884,83

Tipo: \_\_\_\_\_

**OGGETTO:**  
da 01/10/2009 a 30/09/2010 Impegno 1433/2009

**RILEVAZIONE CONTABILE RISCONTO**

GEN	FEB	MAR	APR	MAG	GIU	LUG	AGO	SET	OTT	NOV	DIC	GEN	FEB	MAR	APR	MAG	GIU	LUG	AGO	SET	OTT	NOV	DIC
2009												2010											

**RISCONTO ATTIVO**

PERIODO AL QUALE SI RIFERISCE IL RISCONTO: **Gennaio - Settembre 2010**  
 QUOTA DI COSTO DA IMPUTARE ALL'ESERCIZIO FUTURO: **15.884,83**

**RISCONTO PASSIVO**

PERIODO AL QUALE SI RIFERISCE IL RISCONTO:  
 QUOTA DI RICAVO DA IMPUTARE ALL'ESERCIZIO FUTURO:

## TABELLA DI RILEVAZIONE DEI RISCONTI

**RISCONTI:** QUOTE DI ENTRATE (PASSIVI) O DI USCITE (ATTIVI), RELATIVE A RICAVI E COSTI NON ANCORA MATURATI, MA CHE HANNO GIA' AVUTO LA LORO MANIFESTAZIONE FINANZIARIA IN VIA ANTICIPATA

<b>RISCONTO</b> }	ATTIVO	<input checked="" type="checkbox"/>	ESERCIZIO	2009	RILEVAZIONE N°	19
	PASSIVO	<input type="checkbox"/>		CAP.		74LD

**PROVVEDIMENTO:**

IMPEGNO ESERCIZIO 2009	IMPORTO	22.617,00
QUOTA DI COSTO 2009	IMPORTO	18.951,06
RESIDUO AL 31/12/2009	IMPORTO	3.665,94

Tipo: \_\_\_\_\_

**OGGETTO:**  
da 02/03/2009 a 28/02/2010 Impegno 202/2009

### RILEVAZIONE CONTABILE RISCONTO

GEN	FEB	MAR	APR	MAG	GIU	LUG	AGO	SET	OTT	NOV	DIC	GEN	FEB	MAR	APR	MAG	GIU	LUG	AGO	SET	OTT	NOV	DIC
2009												2010											

**RISCONTO ATTIVO**

PERIODO AL QUALE SI RIFERISCE IL RISCONTO:	Gennaio - Febbraio 2010
QUOTA DI COSTO DA IMPUTARE ALL'ESERCIZIO FUTURO:	3.665,94

**RISCONTO PASSIVO**

PERIODO AL QUALE SI RIFERISCE IL RISCONTO:	
QUOTA DI RICAVO DA IMPUTARE ALL'ESERCIZIO FUTURO:	

## TABELLA DI RILEVAZIONE DEI RISCONTI

**RISCONTI:** QUOTE DI ENTRATE (PASSIVI) O DI USCITE (ATTIVI), RELATIVE A RICAVI E COSTI NON ANCORA MATURATI, MA CHE HANNO GIA' AVUTO LA LORO MANIFESTAZIONE FINANZIARIA IN VIA ANTICIPATA

<b>RISCONTO</b> }	ATTIVO	<input checked="" type="checkbox"/>	ESERCIZIO	2009	RILEVAZIONE N°	20
	PASSIVO	<input type="checkbox"/>		CAP.		75

**PROVVEDIMENTO:**

IMPEGNO ESERCIZIO 2009	IMPORTO	<u>32.169,82</u>
QUOTA DI COSTO 2009	IMPORTO	<u>0,00</u>
RESIDUO AL 31/12/2009	IMPORTO	<u>32.169,82</u>

Tipo: \_\_\_\_\_

**OGGETTO:**  
Anno 2010 - 2011 Impegno 725/2009

**RILEVAZIONE CONTABILE RISCONTO**

2009												2010 - 2011											
GEN	FEB	MAR	APR	MAG	GIU	LUG	AGO	SET	OTT	NOV	DIC	GEN	FEB	MAR	APR	MAG	GIU	LUG	AGO	SET	OTT	NOV	DIC

**RISCONTO ATTIVO**

PERIODO AL QUALE SI RIFERISCE IL RISCONTO: **Gennaio 2010 - Dicembre 2011**  
 QUOTA DI COSTO DA IMPUTARE ALL'ESERCIZIO FUTURO: **32.169,82**

**RISCONTO PASSIVO**

PERIODO AL QUALE SI RIFERISCE IL RISCONTO:  
 QUOTA DI RICAVO DA IMPUTARE ALL'ESERCIZIO FUTURO:



## TABELLA DI RILEVAZIONE DEI RISCONTI

**RISCONTI:** QUOTE DI ENTRATE (PASSIVI) O DI USCITE (ATTIVI), RELATIVE A RICAVI E COSTI NON ANCORA MATURATI, MA CHE HANNO GIA' AVUTO LA LORO MANIFESTAZIONE FINANZIARIA IN VIA ANTICIPATA

<b>RISCONTO</b> }	ATTIVO	<input checked="" type="checkbox"/>	ESERCIZIO	<b>2009</b>	RILEVAZIONE	<b>21</b>
	PASSIVO	<input type="checkbox"/>	CAP.	<b>74 II</b>	N°	

**PROVVEDIMENTO:**

IMPEGNO ESERCIZIO 2008	IMPORTO	<u>129.035,50</u>
QUOTA DI COSTO 2008 e 2009	IMPORTO	<u>49.493,07</u>
RESIDUO AL 31.12.2009	IMPORTO	<u>79.542,43</u>

Tipo: \_\_\_\_\_

**OGGETTO:**  
PROGRAMMA CEE COSI DATI PERIODO INIZIALE 07/11/2008 - 06/11/2011  
Impegno1927/2009

**RILEVAZIONE CONTABILE RISCONTO**

[REDACTED]																							
GEN	FEB	MAR	APR	MAG	GIU	LUG	AGO	SET	OTT	NOV	DIC	GEN	FEB	MAR	APR	MAG	GIU	LUG	AGO	SET	OTT	NOV	DIC
2009												2010 - 2011											

**RISCONTO ATTIVO**

PERIODO AL QUALE SI RIFERISCE IL RISCONTO:	<b>Gennaio 2010 - Novembre 2011</b>
QUOTA DI COSTO DA IMPUTARE ALL'ESERCIZIO FUTURO:	<b>79.542,43</b>

**RISCONTO PASSIVO**

PERIODO AL QUALE SI RIFERISCE IL RISCONTO:	
QUOTA DI RICAVO DA IMPUTARE ALL'ESERCIZIO FUTURO:	

## TABELLA DI RILEVAZIONE DEI RISCONTI

**RISCONTI:** QUOTE DI ENTRATE (PASSIVI) O DI USCITE (ATTIVI), RELATIVE A RICAVI E COSTI NON ANCORA MATURATI, MA CHE HANNO GIA' AVUTO LA LORO MANIFESTAZIONE FINANZIARIA IN VIA ANTICIPATA

RISCONTO	ATTIVO	<input checked="" type="checkbox"/>	ESERCIZIO	2009	RILEVAZIONE N°	22
	PASSIVO	<input type="checkbox"/>		CAP.		

**PROVVEDIMENTO:**

IMPEGNO ESERCIZIO 2008	IMPORTO	9.366,50
QUOTA DI COSTO 2008 e 2009	IMPORTO	3.592,63
RESIDUO AL 31.12.2009	IMPORTO	5.773,87
Tipo: _____		

**OGGETTO:**

PROGRAMMA CEE COSI DATI PERIODO INIZIALE 07/11/2008 - 06/11/2011 Impegno 1928/2009

### RILEVAZIONE CONTABILE RISCONTO

2009												2010 - 2011											
GEN	FEB	MAR	APR	MAG	GIU	LUG	AGO	SET	OTT	NOV	DIC	GEN	FEB	MAR	APR	MAG	GIU	LUG	AGO	SET	OTT	NOV	DIC

#### RISCONTO ATTIVO

PERIODO AL QUALE SI RIFERISCE IL RISCONTO: **Gennaio 2010 - Novembre 2011**  
 QUOTA DI COSTO DA IMPUTARE ALL'ESERCIZIO FUTURO: **5.773,87**

#### RISCONTO PASSIVO

PERIODO AL QUALE SI RIFERISCE IL RISCONTO:  
 QUOTA DI RICAVO DA IMPUTARE ALL'ESERCIZIO FUTURO:

## TABELLA DI RILEVAZIONE DEI RISCONTI

**RISCONTI:** QUOTE DI ENTRATE (PASSIVI) O DI USCITE (ATTIVI), RELATIVE A RICAVI E COSTI NON ANCORA MATURATI, MA CHE HANNO GIA' AVUTO LA LORO MANIFESTAZIONE FINANZIARIA IN VIA ANTICIPATA

<b>RISCONTO</b> }	ATTIVO	<input checked="" type="checkbox"/>	ESERCIZIO	2009	RILEVAZIONE N°	23
	PASSIVO	<input type="checkbox"/>		CAP.		74 LD

**PROVVEDIMENTO:**

IMPEGNO ESERCIZIO 2008	IMPORTO	228,00
QUOTA DI COSTO 2008 e 2009	IMPORTO	98,49
QUOTA DI COSTO 2009	IMPORTO	129,51

Tipo: \_\_\_\_\_

**OGGETTO:**  
 COMMESSA MONIT.AMBIENTE MARINO ISCHIA GAS1 15/09/2008 - 14/09/2011  
 Impegno 1840/2008

### RILEVAZIONE CONTABILE RISCONTO

GEN	FEB	MAR	APR	MAG	GIU	LUG	AGO	SET	OTT	NOV	DIC	GEN	FEB	MAR	APR	MAG	GIU	LUG	AGO	SET	OTT	NOV	DIC
2009												2010 - 2011											

**RISCONTO ATTIVO**

PERIODO AL QUALE SI RIFERISCE IL RISCONTO: **Gennaio 2010 - Settembre 2011**  
 QUOTA DI COSTO DA IMPUTARE ALL'ESERCIZIO FUTURO: **129,51**

**RISCONTO PASSIVO**

PERIODO AL QUALE SI RIFERISCE IL RISCONTO:  
 QUOTA DI RICAVO DA IMPUTARE ALL'ESERCIZIO FUTURO:

**TABELLA DI RIEPILOGO DEI RISCONTI PASSIVI**  
- Esercizio 2010 -

**RISCONTI: QUOTE DI ENTRATE (PASSIVI) O DI USCITE (ATTIVI), RELATIVE A RICAVI E COSTI NON ANCORA MATURATI, MA CHE HANNO GIÀ AVUTO LA LORO MANIFESTAZIONE FINANZIARIA IN VIA ANTICIPATA**

	<b>RISCONTI PASSIVI</b>
<b>Programmi</b> riferimento bilancio 1.1.2.4	<b>2.516.113,94</b>
<b>Commessa</b> riferimento bilancio 1.1.2.4	<b>129,51</b>
	<b>2.516.243,45</b>

## TABELLA DI RILEVAZIONE DEI RISCONTI

**RISCONTI:** QUOTE DI ENTRATE (PASSIVI) O DI USCITE (ATTIVI), RELATIVE A RICAVI E COSTI NON ANCORA MATURATI, MA CHE HANNO GIA' AVUTO LA LORO MANIFESTAZIONE FINANZIARIA IN VIA ANTICIPATA

<b>RISCONTO</b> }	ATTIVO	<input type="checkbox"/>	ESERCIZIO	2009	RILEVAZIONE N°	1
	PASSIVO	<input checked="" type="checkbox"/>		CAP.		

**PROVVEDIMENTO:**

ACCERTAMENTO ES. 2007	IMPORTO	1.911.000,00
QUOTA DI RICAVO 2007 2008 2009	IMPORTO	1.836.176,99
RESIDUO AL 31/12/2009	IMPORTO	74.823,01

Tipo: Risconto passivo 2009 da prima applicazione avanzo al bilancio 2010

**OGGETTO:**  
Riferimento spesa capitolo 74 HI

**RILEVAZIONE CONTABILE RISCONTI**

GEN	FEB	MAR	APR	MAG	GIU	LUG	AGO	SET	OTT	NOV	DIC	GEN	FEB	MAR	APR	MAG	GIU	LUG	AGO	SET	OTT	NOV	DIC
2009												2010											

---

**RISCONTO ATTIVO**

PERIODO AL QUALE SI RIFERISCE IL RISCONTO: -

QUOTA DI RICAVO DA IMPUTARE ALL'ESERCIZIO FUTURO: -

---

**RISCONTO PASSIVO**

PERIODO AL QUALE SI RIFERISCE IL RISCONTO: -

QUOTA DI RICAVO DA IMPUTARE ALL'ESERCIZIO FUTURO: 74.823,01

## TABELLA DI RILEVAZIONE DEI RISCONTI

**RISCONTI:** QUOTE DI ENTRATE (PASSIVI) O DI USCITE (ATTIVI), RELATIVE A RICAVI E COSTI NON ANCORA MATURATI, MA CHE HANNO GIÀ AVUTO LA LORO MANIFESTAZIONE FINANZIARIA IN VIA ANTICIPATA

<b>RISCONTO</b> }	ATTIVO	<input type="checkbox"/>		ESERCIZIO	<b>2009</b>	RILEVAZIONE	<b>2</b>
	PASSIVO	<input checked="" type="checkbox"/>		CAP.	<b>33 L</b>	N°	

**PROVVEDIMENTO:**

ACCERTAMENTO ESERCIZIO 2007	IMPORTO	..... <b>280.000,00</b>
QUOTA DI RICAVO 2007 2008 2009	IMPORTO	..... <b>214.067,90</b>
RESIDUO AL 31/12/2009	IMPORTO	..... <b>65.932,10</b>

Tipo: Risconto passivo 2009 da prima applicazione avanzo al bilancio 2010

**OGGETTO:**  
Riferimento spesa capitolo 74 HL

### RILEVAZIONE CONTABILE RISCONTI

GEN	FEB	MAR	APR	MAG	GIU	LUG	AGO	SET	OTT	NOV	DIC	GEN	FEB	MAR	APR	MAG	GIU	LUG	AGO	SET	OTT	NOV	DIC
2009												2010											

---

**RISCONTO ATTIVO**

PERIODO AL QUALE SI RIFERISCE IL RISCONTO: -

QUOTA DI RICAVO DA IMPUTARE ALL'ESERCIZIO FUTURO: -

---

**RISCONTO PASSIVO**

PERIODO AL QUALE SI RIFERISCE IL RISCONTO: -

QUOTA DI RICAVO DA IMPUTARE ALL'ESERCIZIO FUTURO: **65.932,10**

## TABELLA DI RILEVAZIONE DEI RISCONTI

**RISCONTI:** QUOTE DI ENTRATE (PASSIVI) O DI USCITE (ATTIVI), RELATIVE A RICAVI E COSTI NON ANCORA MATURATI, MA CHE HANNO GIA' AVUTO LA LORO MANIFESTAZIONE FINANZIARIA IN VIA ANTICIPATA

<b>RISCONTO</b> }	ATTIVO	<input type="checkbox"/>	ESERCIZIO	<b>2009</b>	RILEVAZIONE	<b>3</b>
	PASSIVO	<input checked="" type="checkbox"/>	CAP.	<b>34 B</b>	N°	

**PROVVEDIMENTO:**

ACCERTAMENTO ESERCIZIO 2007	IMPORTO	..... <b>140.000,00</b>
QUOTA DI RICAVO 2007 2008 2009	IMPORTO	..... <b>97.004,72</b>
RESIDUO AL 31/12/2009	IMPORTO	..... <b>42.995,28</b>

Tipo: Risconto passivo 2009 da prima applicazione avanzo al bilancio 2010

**OGGETTO:**  
Riferimento spesa capitolo 74 IB

### RILEVAZIONE CONTABILE RISCONTI

GEN	FEB	MAR	APR	MAG	GIU	LUG	AGO	SET	OTT	NOV	DIC	GEN	FEB	MAR	APR	MAG	GIU	LUG	AGO	SET	OTT	NOV	DIC
2009												2010											

---

**RISCONTO ATTIVO**

PERIODO AL QUALE SI RIFERISCE IL RISCONTO: \_\_\_\_\_

QUOTA DI RICAVO DA IMPUTARE ALL'ESERCIZIO FUTURO: \_\_\_\_\_

---

**RISCONTO PASSIVO**

PERIODO AL QUALE SI RIFERISCE IL RISCONTO: \_\_\_\_\_

QUOTA DI RICAVO DA IMPUTARE ALL'ESERCIZIO FUTURO: **42.995,28**

## TABELLA DI RILEVAZIONE DEI RISCONTI

**RISCONTI:** QUOTE DI ENTRATE (PASSIVI) O DI USCITE (ATTIVI), RELATIVE A RICAVI E COSTI NON ANCORA MATURATI, MA CHE HANNO GIA' AVUTO LA LORO MANIFESTAZIONE FINANZIARIA IN VIA ANTICIPATA

<b>RISCONTO</b> }	ATTIVO	<input type="checkbox"/>	ESERCIZIO	2009	RILEVAZIONE N°	4
	PASSIVO	<input checked="" type="checkbox"/>		CAP.		33 T

**PROVVEDIMENTO:**

ACCERTAMENTO ESERCIZIO 2009	IMPORTO	32.000,00
QUOTA DI RICAVO 2009	IMPORTO	23.429,68
RESIDUO AL 31/12/2009	IMPORTO	8.570,32

Tipo: Risconto passivo 2009 da prima applicazione avanzo al bilancio 2010

**OGGETTO:**  
Riferimento spesa capitolo 74 HT

**RILEVAZIONE CONTABILE RISCONTI**

GEN	FEB	MAR	APR	MAG	GIU	LUG	AGO	SET	OTT	NOV	DIC	GEN	FEB	MAR	APR	MAG	GIU	LUG	AGO	SET	OTT	NOV	DIC
2009												2010											

---

**RISCONTO ATTIVO**

PERIODO AL QUALE SI RIFERISCE IL RISCONTO: -  
 QUOTA DI RICAVO DA IMPUTARE ALL'ESERCIZIO FUTURO: -

---

**RISCONTO PASSIVO**

PERIODO AL QUALE SI RIFERISCE IL RISCONTO:  
 QUOTA DI RICAVO DA IMPUTARE ALL'ESERCIZIO FUTURO: **8.570,32**



## TABELLA DI RILEVAZIONE DEI RISCONTI

**RISCONTI:** QUOTE DI ENTRATE (PASSIVI) O DI USCITE (ATTIVI), RELATIVE A RICAVI E COSTI NON ANCORA MATURATI, MA CHE HANNO GIA' AVUTO LA LORO MANIFESTAZIONE FINANZIARIA IN VIA ANTICIPATA

<b>RISCONTO</b> }	ATTIVO	<input type="checkbox"/>	ESERCIZIO	2009	RILEVAZIONE N°	5
	PASSIVO	<input checked="" type="checkbox"/>				CAP. 34 F

**PROVVEDIMENTO:**

ACCERTAMENTO ESERCIZIO 2007	IMPORTO	<u>160.000,00</u>
QUOTA DI RICAVO 2007 2008 2009	IMPORTO	<u>111.948,13</u>
RESIDUO AL 31/12/2009	IMPORTO	<u>48.051,87</u>

Tipo: Risconto passivo 2009 da prima applicazione avanzo al bilancio 2010

**OGGETTO:**  
Riferimento spesa 74 IF

### RILEVAZIONE CONTABILE RISCONTI

GEN	FEB	MAR	APR	MAG	GIU	LUG	AGO	SET	OTT	NOV	DIC	GEN	FEB	MAR	APR	MAG	GIU	LUG	AGO	SET	OTT	NOV	DIC
2009												2010											

**RISCONTO ATTIVO**

PERIODO AL QUALE SI RIFERISCE IL RISCONTO: \_\_\_\_\_

QUOTA DI RICAVO DA IMPUTARE ALL'ESERCIZIO FUTURO: \_\_\_\_\_

**RISCONTO PASSIVO**

PERIODO AL QUALE SI RIFERISCE IL RISCONTO: \_\_\_\_\_

QUOTA DI RICAVO DA IMPUTARE ALL'ESERCIZIO FUTURO: **48.051,87**

## TABELLA DI RILEVAZIONE DEI RISCONTI

**RISCONTI:** QUOTE DI ENTRATE (PASSIVI) O DI USCITE (ATTIVI), RELATIVE A RICAVI E COSTI NON ANCORA MATURATI, MA CHE HANNO GIA' AVUTO LA LORO MANIFESTAZIONE FINANZIARIA IN VIA ANTICIPATA

<b>RISCONTO</b> }	ATTIVO	<input type="checkbox"/>	ESERCIZIO	2009	RILEVAZIONE N°	6
	PASSIVO	<input checked="" type="checkbox"/>		CAP.		

**PROVVEDIMENTO:**

ACCERTAMENTO ESERCIZIO 2009	IMPORTO	22.196,00
QUOTA DI RICAVO 2009	IMPORTO	
RESIDUO AL 31/12/2009	IMPORTO	22.196,00

Tipo: Risconto passivo 2009 da prima applicazione avanzo al bilancio 2010

**OGGETTO:**

Riferimento spesa 74 HU

### RILEVAZIONE CONTABILE RISCONTI

GEN	FEB	MAR	APR	MAG	GIU	LUG	AGO	SET	OTT	NOV	DIC	GEN	FEB	MAR	APR	MAG	GIU	LUG	AGO	SET	OTT	NOV	DIC
2009												2010											

#### RISCONTO ATTIVO

PERIODO AL QUALE SI RIFERISCE IL RISCONTO:  
 QUOTA DI RICAVO DA IMPUTARE ALL'ESERCIZIO FUTURO:

#### RISCONTO PASSIVO

PERIODO AL QUALE SI RIFERISCE IL RISCONTO:  
 QUOTA DI RICAVO DA IMPUTARE ALL'ESERCIZIO FUTURO: **22.196,00**

## TABELLA DI RILEVAZIONE DEI RISCONTI

**RISCONTI:** QUOTE DI ENTRATE (PASSIVI) O DI USCITE (ATTIVI), RELATIVE A RICAVI E COSTI NON ANCORA MATURATI, MA CHE HANNO GIA' AVUTO LA LORO MANIFESTAZIONE FINANZIARIA IN VIA ANTICIPATA

<b>RISCONTO</b>	ATTIVO	<input type="checkbox"/>	ESERCIZIO	2009	RILEVAZIONE N°	7
	PASSIVO	<input checked="" type="checkbox"/>		CAP.		

**PROVVEDIMENTO:**

ACCERRAMENTO ESERCIZIO 2009	IMPORTO	19.601,40
QUOTA DI RICAVO 2009	IMPORTO	16.424,25
RESIDUO AL 31/12/2009	IMPORTO	3.177,15

Tipo: Capitolo 33 I

**OGGETTO:**  
da 02/03/2009 a 28/02/2010 riferimento risconti attivi scheda 8

**RILEVAZIONE CONTABILE RISCONTI**

GEN	FEB	MAR	APR	MAG	GIU	LUG	AGO	SET	OTT	NOV	DIC	GEN	FEB	MAR	APR	MAG	GIU	LUG	AGO	SET	OTT	NOV	DIC
2009												2010											

**RISCONTO ATTIVO**

PERIODO AL QUALE SI RIFERISCE IL RISCONTO:  
QUOTA DI RICAVO DA IMPUTARE ALL'ESERCIZIO FUTURO:

**RISCONTO PASSIVO**

PERIODO AL QUALE SI RIFERISCE IL RISCONTO:      **Gennaio - Febbraio 2010**  
QUOTA DI RICAVO DA IMPUTARE ALL'ESERCIZIO FUTURO:      **3.177,15**

## TABELLA DI RILEVAZIONE DEI RISCONTI

**RISCONTI: QUOTE DI ENTRATE (PASSIVI) O DI USCITE (ATTIVI), RELATIVE A RICAVI E COSTI NON ANCORA MATURATI, MA CHE HANNO GIA' AVUTO LA LORO MANIFESTAZIONE FINANZIARIA IN VIA ANTICIPATA**

<b>RISCONTO</b>	ATTIVO	<input type="checkbox"/>	<b>ESERCIZIO</b>	2009	<b>RILEVAZIONE N°</b>	8
	PASSIVO	<input checked="" type="checkbox"/>		<b>CAP.</b>		33I

**PROVEDIMENTO:**

ACCERTAMENTO ESERCIZIO 2009	IMPORTO	54.873,20
QUOTA DI RICAVO 2009	IMPORTO	13.316,51
RESIDUO AL 31/12/2009	IMPORTO	41.556,69

**Tipo: Capitolo 33 L**

**OGGETTO:**  
 DA 4/11/2009 AL 30/06/2010 RIFERIMENTO RISCONTO ATTIVO SCHEDA N. 9

### RILEVAZIONE CONTABILE RISCONTI

GEN	FEB	MAR	APR	MAG	GIU	LUG	AGO	SET	OTT	NOV	DIC	GEN	FEB	MAR	APR	MAG	GIU	LUG	AGO	SET	OTT	NOV	DIC
2009												2010											

**RISCONTO ATTIVO**

PERIODO AL QUALE SI RIFERISCE IL RISCONTO: \_\_\_\_\_  
 QUOTA DI RICAVO DA IMPUTARE ALL'ESERCIZIO FUTURO: \_\_\_\_\_

**RISCONTO PASSIVO**

PERIODO AL QUALE SI RIFERISCE IL RISCONTO: **Gennaio - Giugno 2010**  
 QUOTA DI RICAVO DA IMPUTARE ALL'ESERCIZIO FUTURO: **41.556,69**

## TABELLA DI RILEVAZIONE DEI RISCONTI

**RISCONTI:** QUOTE DI ENTRATE (PASSIVI) O DI USCITE (ATTIVI), RELATIVE A RICAVI E COSTI NON ANCORA MATURATI, MA CHE HANNO GIA' AVUTO LA LORO MANIFESTAZIONE FINANZIARIA IN VIA ANTICIPATA

<b>RISCONTO</b>	ATTIVO	<input type="checkbox"/>	ESERCIZIO	2009	RILEVAZIONE N°	9
	PASSIVO	<input checked="" type="checkbox"/>		CAP.		

**PROVVEDIMENTO:**

ACCERTAMENTO ESERCIZIO 2008 2009	IMPORTO	218.900,00
QUOTA DI RICAVO 2008 2009	IMPORTO	161.231,31
RESIDUO AL 31/12/2009	IMPORTO	57.668,69

Tipo: Risconto passivo 2009 da prima applicazione avanzo al bilancio 2010

**OGGETTO:**  
Riferimento spesa 74 HM

**RILEVAZIONE CONTABILE RISCONTI**

GEN	FEB	MAR	APR	MAG	GIU	LUG	AGO	SET	OTT	NOV	DIC	GEN	FEB	MAR	APR	MAG	GIU	LUG	AGO	SET	OTT	NOV	DIC
2009												2010											

**RISCONTO ATTIVO**

PERIODO AL QUALE SI RIFERISCE IL RISCONTO:  
QUOTA DI RICAVO DA IMPUTARE ALL'ESERCIZIO FUTURO:

**RISCONTO PASSIVO**

PERIODO AL QUALE SI RIFERISCE IL RISCONTO:  
QUOTA DI RICAVO DA IMPUTARE ALL'ESERCIZIO FUTURO:      **57.668,69**

## TABELLA DI RILEVAZIONE DEI RISCONTI

**RISCONTI: QUOTE DI ENTRATE (PASSIVI) O DI USCITE (ATTIVI), RELATIVE A RICAVI E COSTI NON ANCORA MATURATI, MA CHE HANNO GIA' AVUTO LA LORO MANIFESTAZIONE FINANZIARIA IN VIA ANTICIPATA**

<b>RISCONTO</b>	ATTIVO	<input type="checkbox"/>	<b>ESERCIZIO</b>	<b>2009</b>	<b>RILEVAZIONE N°</b>	<b>10</b>
	PASSIVO	<input checked="" type="checkbox"/>		<b>CAP.</b>		

**PROVVEDIMENTO:**

ACCERTAMENTO ESERCIZIO 2009	IMPORTO	1.281.010,00
QUOTA DI RICAVO 2009	IMPORTO	152.624,17
RESIDUO AL 31/12/2009	IMPORTO	1.128.385,83

Tipo: Risconto passivo 2009 da prima applicazione avanzo al bilancio 2010

**OGGETTO:**  
Riferimento spesa 74 IN

### RILEVAZIONE CONTABILE RISCONTI

GEN	FEB	MAR	APR	MAG	GIU	LLU	AGO	SET	OTT	NOV	DIC	GEN	FEB	MAR	APR	MAG	GIU	LLU	AGO	SET	OTT	NOV	DIC
2009												2010											

---

**RISCONTO ATTIVO**

PERIODO AL QUALE SI RIFERISCE IL RISCONTO:  
QUOTA DI RICAVO DA IMPUTARE ALL'ESERCIZIO FUTURO:

---

**RISCONTO PASSIVO**

PERIODO AL QUALE SI RIFERISCE IL RISCONTO:  
QUOTA DI RICAVO DA IMPUTARE ALL'ESERCIZIO FUTURO:      **1.128.385,83**

## TABELLA DI RILEVAZIONE DEI RISCONTI

**RISCONTI:** QUOTE DI ENTRATE (PASSIVI) O DI USCITE (ATTIVI), RELATIVE A RICAVI E COSTI NON ANCORA MATURATI, MA CHE HANNO GIA' AVUTO LA LORO MANIFESTAZIONE FINANZIARIA IN VIA ANTICIPATA

<b>RISCONTO</b>	ATTIVO	<input type="checkbox"/>	ESERCIZIO	2009	RILEVAZIONE	N°	11
	PASSIVO	<input checked="" type="checkbox"/>		CAP.			

**PROVVEDIMENTO:**

ACCERTAMENTO ESERCIZIO 2009	IMPORTO	303.480,00
QUOTA DI RICAVO 2009	IMPORTO	57.552,81
RESIDUO AL 31/12/2009	IMPORTO	245.927,19

Tipo: Risconto passivo 2009 da prima applicazione avanzo al bilancio 2010

**OGGETTO:**  
Riferimento spesa 74 IO

RILEVAZIONE CONTABILE RISCONTI																							
GEN	FEB	MAR	APR	MAG	GIU	LUG	AGO	SET	OTT	NOV	DIC	GEN	FEB	MAR	APR	MAG	GIU	LUG	AGO	SET	OTT	NOV	DIC
2009												2010											
<b>RISCONTO ATTIVO</b>																							
PERIODO AL QUALE SI RIFERISCE IL RISCONTO: QUOTA DI RICAVO DA IMPUTARE ALL'ESERCIZIO FUTURO:																							
<b>RISCONTO PASSIVO</b>																							
PERIODO AL QUALE SI RIFERISCE IL RISCONTO: QUOTA DI RICAVO DA IMPUTARE ALL'ESERCIZIO FUTURO: <b>245.927,19</b>																							

## TABELLA DI RILEVAZIONE DEI RISCONTI

**RISCONTI: QUOTE DI ENTRATE (PASSIVI) O DI USCITE (ATTIVI), RELATIVE A RICAVI E COSTI NON ANCORA MATURATI, MA CHE HANNO GIA' AVUTO LA LORO MANIFESTAZIONE FINANZIARIA IN VIA ANTICIPATA**

<b>RISCONTO</b>	ATTIVO	<input type="checkbox"/>	<b>ESERCIZIO</b>	2009	<b>RILEVAZIONE</b>	<b>N°</b>
	PASSIVO	<input checked="" type="checkbox"/>		<b>CAP.</b>		

**PROVVEDIMENTO:**

ACCERTAMENTO ESERCIZIO 2008	IMPORTO	195.653,00
QUOTA DI RICAVO 2008 2009	IMPORTO	132.343,25
RESIDUO AL 31/12/2009	IMPORTO	63.309,75

Tipo: Risconto passivo 2009 da prima applicazione avanzo al bilancio 2010

**OGGETTO:**  
Riferimento spesa 74 IL

### RILEVAZIONE CONTABILE RISCONTI

GEN	FEB	MAR	APR	MAG	GIU	LUG	AGO	SET	OTT	NOV	DIC	GEN	FEB	MAR	APR	MAG	GIU	LUG	AGO	SET	OTT	NOV	DIC
2009												2010											

---

**RISCONTO ATTIVO**

PERIODO AL QUALE SI RIFERISCE IL RISCONTO:  
QUOTA DI RICAVO DA IMPUTARE ALL'ESERCIZIO FUTURO:

---

**RISCONTO PASSIVO**

PERIODO AL QUALE SI RIFERISCE IL RISCONTO:  
QUOTA DI RICAVO DA IMPUTARE ALL'ESERCIZIO FUTURO:     **63.309,75**



## TABELLA DI RILEVAZIONE DEI RISCONTI

**RISCONTI:** QUOTE DI ENTRATE (PASSIVI) O DI USCITE (ATTIVI), RELATIVE A RICAVI E COSTI NON ANCORA MATURATI, MA CHE HANNO GIA' AVUTO LA LORO MANIFESTAZIONE FINANZIARIA IN VIA ANTICIPATA

<b>RISCONTO</b>	ATTIVO	<input type="checkbox"/>	ESERCIZIO	2009	RILEVAZIONE N°	13
	PASSIVO	<input checked="" type="checkbox"/>		CAP.		

**PROVVEDIMENTO:**

ACCERTAMENTO ESERCIZIO 2008	IMPORTO	316.078,00
QUOTA DI RICAVO 2008 2009	IMPORTO	149.384,81
RESIDUO AL 31/12/2009	IMPORTO	166.693,19

Tipo: Risconto passivo 2009 da prima applicazione avanzo al bilancio 2010

**OGGETTO:**  
Riferimento spesa 74 IM

### RILEVAZIONE CONTABILE RISCONTI

GEN	FEB	MAR	APR	MAG	GIU	LUG	AGO	SET	OTT	NOV	DIC	GEN	FEB	MAR	APR	MAG	GIU	LUG	AGO	SET	OTT	NOV	DIC
2009												2010											

**RISCONTO ATTIVO**

PERIODO AL QUALE SI RIFERISCE IL RISCONTO:  
QUOTA DI RICAVO DA IMPUTARE ALL'ESERCIZIO FUTURO:

**RISCONTO PASSIVO**

PERIODO AL QUALE SI RIFERISCE IL RISCONTO:  
QUOTA DI RICAVO DA IMPUTARE ALL'ESERCIZIO FUTURO: **166.693,19**

## TABELLA DI RILEVAZIONE DEI RISCONTI

**RISCONTI: QUOTE DI ENTRATE (PASSIVI) O DI USCITE (ATTIVI), RELATIVE A RICAVI E COSTI NON ANCORA MATURATI, MA CHE HANNO GIA' AVUTO LA LORO MANIFESTAZIONE FINANZIARIA IN VIA ANTICIPATA**

<b>RISCONTO</b>	ATTIVO	<input type="checkbox"/>	<b>ESERCIZIO</b>	2009	<b>RILEVAZIONE N°</b>	14
	PASSIVO	<input checked="" type="checkbox"/>		<b>CAP.</b>		

**PROVEDIMENTO:**

ACCERTAMENTO ESERCIZIO 2008	IMPORTO	324.000,00
QUOTA DI RICAVO 2008 2009	IMPORTO	96.717,32
RESIDUO AL 31/12/2009	IMPORTO	224.282,68

**Tipo:** Risconto passivo 2009 da prima applicazione avanzo al bilancio 2010

**OGGETTO:**  
Riferimento spesa 74 LD

### RILEVAZIONE CONTABILE RISCONTI

GEN	FEB	MAR	APR	MAG	GIU	LUG	AGO	SET	OTT	NOV	DIC	GEN	FEB	MAR	APR	MAG	GIU	LUG	AGO	SET	OTT	NOV	DIC
2009												2010											

---

**RISCONTO ATTIVO**

PERIODO AL QUALE SI RIFERISCE IL RISCONTO:  
QUOTA DI RICAVO DA IMPUTARE ALL'ESERCIZIO FUTURO:

---

**RISCONTO PASSIVO**

PERIODO AL QUALE SI RIFERISCE IL RISCONTO:  
QUOTA DI RICAVO DA IMPUTARE ALL'ESERCIZIO FUTURO:      **224.282,68**

## TABELLA DI RILEVAZIONE DEI RISCONTI

**RISCONTI:** QUOTE DI ENTRATE (PASSIVI) O DI USCITE (ATTIVI), RELATIVE A RICAVI E COSTI NON ANCORA MATURATI, MA CHE HANNO GIA' AVUTO LA LORO MANIFESTAZIONE FINANZIARIA IN VIA ANTICIPATA

<b>RISCONTO</b>	ATTIVO	<input type="checkbox"/>	ESERCIZIO	2009	RILEVAZIONE N°	15
	PASSIVO	<input checked="" type="checkbox"/>		CAP.		

**PROVVEDIMENTO:**

ACCERTAMENTO ES. 2009	IMPORTO	14.128,24
QUOTA DI RICAPO 2009	IMPORTO	3.428,61
RESIDUO AL 31/12/2009	IMPORTO	10.699,63

Tipo: Capitolo 33 I

**OGGETTO:**  
DAL 4/11/2009 - AL 30/6/2010 RIFERIMENTO RISCONTO ATTIVO SCHEDA N. 10

### RILEVAZIONE CONTABILE RISCONTI

GEN	FEB	MAR	APR	MAG	GIU	LUG	AGO	SET	OTT	NOV	DIC	GEN	FEB	MAR	APR	MAG	GIU	LUG	AGO	SET	OTT	NOV	DIC
2009												2010											

**RISCONTO ATTIVO**

PERIODO AL QUALE SI RIFERISCE IL RISCONTO: \_\_\_\_\_

QUOTA DI RICAPO DA IMPUTARE ALL'ESERCIZIO FUTURO: \_\_\_\_\_

**RISCONTO PASSIVO**

PERIODO AL QUALE SI RIFERISCE IL RISCONTO: **Gennaio - Giugno 2010**

QUOTA DI RICAPO DA IMPUTARE ALL'ESERCIZIO FUTURO: **10.699,63**

## TABELLA DI RILEVAZIONE DEI RISCONTI

**RISCONTI:** QUOTE DI ENTRATE (PASSIVI) O DI USCITE (ATTIVI), RELATIVE A RICAVI E COSTI NON ANCORA MATURATI, MA CHE HANNO GIA' AVUTO LA LORO MANIFESTAZIONE FINANZIARIA IN VIA ANTICIPATA

<b>RISCONTO</b>	ATTIVO <input type="checkbox"/>	ESERCIZIO	2009	RILEVAZIONE	16
	PASSIVO <input checked="" type="checkbox"/>	CAP.	33 M	N°	

**PROVVEDIMENTO:**

ACCERTAMENTO ES. 2009	IMPORTO	6.062,88
QUOTA DI RICAVO 2009	IMPORTO	0,00
RESIDUO AL 31/12/2009	IMPORTO	6.062,88

Tipo: Capitolo 33 M

**OGGETTO:**  
DAL 4/1/2010 AL 30/6/2010 RIFERIMENTO RISCONTO ATTIVO SCHEDA N. 12

RILEVAZIONE CONTABILE RISCONTI																							
2009												2010											
GEN	FEB	MAR	APR	MAG	GIU	LUG	AGO	SET	OTT	NOV	DIC	GEN	FEB	MAR	APR	MAG	GIU	LUG	AGO	SET	OTT	NOV	DIC
<b>RISCONTO ATTIVO</b>																							
PERIODO AL QUALE SI RIFERISCE IL RISCONTO: QUOTA DI RICAVO DA IMPUTARE ALL'ESERCIZIO FUTURO:																							
<b>RISCONTO PASSIVO</b>																							
PERIODO AL QUALE SI RIFERISCE IL RISCONTO: <b>Gennaio - Giugno 2010</b> QUOTA DI RICAVO DA IMPUTARE ALL'ESERCIZIO FUTURO: <b>6.062,88</b>																							

## TABELLA DI RILEVAZIONE DEI RISCONTI

**RISCONTI:** QUOTE DI ENTRATE (PASSIVI) O DI USCITE (ATTIVI), RELATIVE A RICAVI E COSTI NON ANCORA MATURATI, MA CHE HANNO GIA' AVUTO LA LORO MANIFESTAZIONE FINANZIARIA IN VIA ANTICIPATA

<b>RISCONTO</b>	ATTIVO	<input type="checkbox"/>	ESERCIZIO	2009	RILEVAZIONE	N°	17
	PASSIVO	<input checked="" type="checkbox"/>		CAP.			

**PROVVEDIMENTO:**

ACCERTAMENTO ES. 2009	IMPORTO	8.083,84
QUOTA DI RICAVO 2009	IMPORTO	0,00
RESIDUO AL 31/12/2009	IMPORTO	8.083,84

Tipo: Capitolo 33 M

**OGGETTO:**  
DAL 4/1/2010 AL 30/4/2010 RIFERIMENTO RISCOANTO ATTIVO SCHEDA N. 13

**RILEVAZIONE CONTABILE RISCONTI**

GEN	FEB	MAR	APR	MAG	GIU	LUG	AGO	SET	OTT	NOV	DIC	GEN	FEB	MAR	APR	MAG	GIU	LUG	AGO	SET	OTT	NOV	DIC
2009												2010											

---

**RISCONTO ATTIVO**

PERIODO AL QUALE SI RIFERISCE IL RISCOANTO: \_\_\_\_\_

QUOTA DI RICAVO DA IMPUTARE ALL'ESERCIZIO FUTURO: \_\_\_\_\_

---

**RISCONTO PASSIVO**

PERIODO AL QUALE SI RIFERISCE IL RISCOANTO: **Gennaio - Aprile 2010**

QUOTA DI RICAVO DA IMPUTARE ALL'ESERCIZIO FUTURO: **8.083,84**

## TABELLA DI RILEVAZIONE DEI RISCONTI

**RISCONTI: QUOTE DI ENTRATE (PASSIVI) O DI USCITE (ATTIVI), RELATIVE A RICAVI E COSTI NON ANCORA MATURATI, MA CHE HANNO GIÀ AVUTO LA LORO MANIFESTAZIONE FINANZIARIA IN VIA ANTICIPATA**

<b>RISCONTO</b>	ATTIVO	<input type="checkbox"/>	<b>ESERCIZIO</b>	<b>2009</b>	<b>RILEVAZIONE N°</b>	<b>18</b>
	PASSIVO	<input checked="" type="checkbox"/>		<b>CAP.</b>		

**PROVVEDIMENTO:**

ACCERTAMENTO ES. 2009	IMPORTO	21.256,62
QUOTA DI RICAVO 2009	IMPORTO	1.805,36
RESIDUO AL 31/12/2009	IMPORTO	19.451,26
Tipo: <u>Capitolo 34F</u>		

**OGGETTO:**

DAL 1/12/2009 AL 30/11/2010 RIFERIMENTO RISCONTO ATTIVO SCHEDA N. 14

### RILEVAZIONE CONTABILE RISCONTI

GEN	FEB	MAR	APR	MAG	GIU	LUG	AGO	SET	OTT	NOV	DIC	GEN	FEB	MAR	APR	MAG	GIU	LUG	AGO	SET	OTT	NOV	DIC
2009												2010											

#### RISCONTO ATTIVO

PERIODO AL QUALE SI RIFERISCE IL RISCONTO: \_\_\_\_\_  
 QUOTA DI RICAVO DA IMPUTARE ALL'ESERCIZIO FUTURO: \_\_\_\_\_

#### RISCONTO PASSIVO

PERIODO AL QUALE SI RIFERISCE IL RISCONTO: **Gennaio - Novembre 2010**  
 QUOTA DI RICAVO DA IMPUTARE ALL'ESERCIZIO FUTURO: **19.451,26**

## TABELLA DI RILEVAZIONE DEI RISCONTI

**RISCONTI:** QUOTE DI ENTRATE (PASSIVI) O DI USCITE (ATTIVI), RELATIVE A RICAVI E COSTI NON ANCORA MATURATI, MA CHE HANNO GIÀ AVUTO LA LORO MANIFESTAZIONE FINANZIARIA IN VIA ANTICIPATA

<b>RISCONTO</b>	ATTIVO	<input type="checkbox"/>	ESERCIZIO	2009	RILEVAZIONE N°	19
	PASSIVO	<input checked="" type="checkbox"/>		CAP.		

**PROVVEDIMENTO:**

ACCERTAMENTO ES. 2009	IMPORTO	127.559,28
QUOTA DI RICAVO 2009	IMPORTO	10.707,53
RESIDUO AL 31/12/2009	IMPORTO	116.851,75
Tipo: <u>Capitolo 34L</u>		

**OGGETTO:**

DAL 1/10/2009 AL 30/9/2012 RIFERIMENTO RISCONTO ATTIVO SCHEDA N. 15

### RILEVAZIONE CONTABILE RISCONTI

GEN	FEB	MAR	APR	MAG	GIU	LUG	AGO	SET	OTT	NOV	DIC	GEN	FEB	MAR	APR	MAG	GIU	LUG	AGO	SET	OTT	NOV	DIC
2009												2010 - 2012											

#### RISCONTO ATTIVO

PERIODO AL QUALE SI RIFERISCE IL RISCONTO:  
 QUOTA DI RICAVO DA IMPUTARE ALL'ESERCIZIO FUTURO:

#### RISCONTO PASSIVO

PERIODO AL QUALE SI RIFERISCE IL RISCONTO: **Gennaio 2010 - Settembre 2012**  
 QUOTA DI RICAVO DA IMPUTARE ALL'ESERCIZIO FUTURO: **116.851,75**

## TABELLA DI RILEVAZIONE DEI RISCONTI

**RISCONTI:** QUOTE DI ENTRATE (PASSIVI) O DI USCITE (ATTIVI), RELATIVE A RICAVI E COSTI NON ANCORA MATURATI, MA CHE HANNO GIA' AVUTO LA LORO MANIFESTAZIONE FINANZIARIA IN VIA ANTICIPATA

<b>RISCONTO</b>	ATTIVO	<input type="checkbox"/>	ESERCIZIO	2009	RILEVAZIONE N°	20
	PASSIVO	<input checked="" type="checkbox"/>		CAP.		

**PROVVEDIMENTO:**

ACCERTAMENTO ES. 2009	IMPORTO	31.865,07
QUOTA DI RICAVO 2009	IMPORTO	7.120,03
RESIDUO AL 31/12/2009	IMPORTO	24.745,04

Tipo: Capitolo 34M

**OGGETTO:**  
DAL 1/9/2009 AL 28/2/2011 RIFERIMENTO RISCONTO ATTIVO SCHEDA N. 17

### RILEVAZIONE CONTABILE RISCONTI

2009												2010 - 2011											
GEN	FEB	MAR	APR	MAG	GIU	LUG	AGO	SET	OTT	NOV	DIC	GEN	FEB	MAR	APR	MAG	GIU	LUG	AGO	SET	OTT	NOV	DIC

**RISCONTO ATTIVO**

PERIODO AL QUALE SI RIFERISCE IL RISCONTO: -  
QUOTA DI RICAVO DA IMPUTARE ALL'ESERCIZIO FUTURO: -

**RISCONTO PASSIVO**

PERIODO AL QUALE SI RIFERISCE IL RISCONTO: **Gennaio 2010 - Febbraio 2011**  
QUOTA DI RICAVO DA IMPUTARE ALL'ESERCIZIO FUTURO: **24.745,04**



## TABELLA DI RILEVAZIONE DEI RISCONTI

**RISCONTI:** QUOTE DI ENTRATE (PASSIVI) O DI USCITE (ATTIVI), RELATIVE A RICAVI E COSTI NON ANCORA MATURATI, MA CHE HANNO GIÀ AVUTO LA LORO MANIFESTAZIONE FINANZIARIA IN VIA ANTICIPATA

<b>RISCONTO</b>	ATTIVO	<input type="checkbox"/>	<b>ESERCIZIO</b>	2009	<b>RILEVAZIONE</b>	N°	21
	PASSIVO	<input checked="" type="checkbox"/>		<b>CAP.</b>			

**PROVVEDIMENTO:**

ACCERTAMENTO ES. 2009	IMPORTO	42.493,38
QUOTA DI RICAVO 2009	IMPORTO	10.710,66
RESIDUO AL 31/12/2009	IMPORTO	31.782,72

Tipo: Capitolo 34M

**OGGETTO:**  
DAL 1/7/2009 AL 30/6/2011 RIFERIMENTO RISCONTO ATTIVO SCHEDA N. 16

### RILEVAZIONE CONTABILE RISCONTI

2009												2010 - 2011											
GEN	FEB	MAR	APR	MAG	GIU	LUG	AGO	SET	OTT	NOV	DIC	GEN	FEB	MAR	APR	MAG	GIU	LUG	AGO	SET	OTT	NOV	DIC
<b>RISCONTO ATTIVO</b>																							
PERIODO AL QUALE SI RIFERISCE IL RISCONTO: QUOTA DI RICAVO DA IMPUTARE ALL'ESERCIZIO FUTURO:																							
<b>RISCONTO PASSIVO</b>																							
PERIODO AL QUALE SI RIFERISCE IL RISCONTO: <b>Gennaio 2010 - Giugno 2011</b> QUOTA DI RICAVO DA IMPUTARE ALL'ESERCIZIO FUTURO: <b>31.782,72</b>																							

## TABELLA DI RILEVAZIONE DEI RISCONTI

**RISCONTI:** QUOTE DI ENTRATE (PASSIVI) O DI USCITE (ATTIVI), RELATIVE A RICAVI E COSTI NON ANCORA MATURATI, MA CHE HANNO GIÀ AVUTO LA LORO MANIFESTAZIONE FINANZIARIA IN VIA ANTICIPATA

<b>RISCONTO</b>	ATTIVO	<input type="checkbox"/>	<b>ESERCIZIO</b>	2009	<b>RILEVAZIONE</b>	22
	PASSIVO	<input checked="" type="checkbox"/>		<b>CAP.</b>		

**PROVVEDIMENTO:**

ACCERTAMENTO ES. 2009	IMPORTO	21.237,96
QUOTA DI RICAVO 2009	IMPORTO	5.353,13
RESIDUO AL 31/12/2009	IMPORTO	15.884,83

**Tipo:** Capitolo 34N

**OGGETTO:**  
DAL 1/10/2009 AL 30/9/2010 RIFERIMENTO RISCONTO ATTIVO SCHEDA N. 18

### RILEVAZIONE CONTABILE RISCONTI

2009												2010											
GEN	FEB	MAR	APR	MAG	GIU	LUG	AGO	SET	OTT	NOV	DIC	GEN	FEB	MAR	APR	MAG	GIU	LUG	AGO	SET	OTT	NOV	DIC

---

**RISCONTO ATTIVO**

PERIODO AL QUALE SI RIFERISCE IL RISCONTO:  
QUOTA DI RICAVO DA IMPUTARE ALL'ESERCIZIO FUTURO:

---

**RISCONTO PASSIVO**

PERIODO AL QUALE SI RIFERISCE IL RISCONTO:      **Gennaio - Settembre 2010**  
QUOTA DI RICAVO DA IMPUTARE ALL'ESERCIZIO FUTURO:      **15.884,83**

## TABELLA DI RILEVAZIONE DEI RISCONTI

**RISCONTI:** QUOTE DI ENTRATE (PASSIVI) O DI USCITE (ATTIVI), RELATIVE A RICAVI E COSTI NON ANCORA MATURATI, MA CHE HANNO GIA' AVUTO LA LORO MANIFESTAZIONE FINANZIARIA IN VIA ANTICIPATA

<b>RISCONTO</b>	ATTIVO	<input type="checkbox"/>	ESERCIZIO	2009	RILEVAZIONE N°	23
	PASSIVO	<input checked="" type="checkbox"/>		CAP.		

**PROVVEDIMENTO:**

ACCERTAMENTO ES. 2009	IMPORTO	22.617,00
QUOTA DI RICAVO 2009	IMPORTO	18.951,06
RESIDUO AL 31/12/2009	IMPORTO	3.665,94

Tipo: Capitolo 35D

**OGGETTO:**  
DAL 2/3/2009 AL 28/2/2010 RIFERIMENTO RISCONTO ATTIVO SCHEDA N. 19

**RILEVAZIONE CONTABILE RISCONTI**

GEN	FEB	MAR	APR	MAG	GIU	LUG	AGO	SET	OTT	NOV	DIC	GEN	FEB	MAR	APR	MAG	GIU	LUG	AGO	SET	OTT	NOV	DIC
2009												2010											

**RISCONTI ATTIVO**

PERIODO AL QUALE SI RIFERISCE IL RISCONTI:  
QUOTA DI RICAVO DA IMPUTARE ALL'ESERCIZIO FUTURO:

**RISCONTI PASSIVO**

PERIODO AL QUALE SI RIFERISCE IL RISCONTI: **Gennaio - Febbraio 2010**  
QUOTA DI RICAVO DA IMPUTARE ALL'ESERCIZIO FUTURO: **3.665,94**

## TABELLA DI RILEVAZIONE DEI RISCONTI

**RISCONTI:** QUOTE DI ENTRATE (PASSIVI) O DI USCITE (ATTIVI), RELATIVE A RICAVI E COSTI NON ANCORA MATURATI, MA CHE HANNO GIÀ AVUTO LA LORO MANIFESTAZIONE FINANZIARIA IN VIA ANTICIPATA

<b>RISCONTO</b>	ATTIVO	<input type="checkbox"/>	<b>ESERCIZIO</b>	2009	<b>RILEVAZIONE</b>	<b>N°</b>	24
	PASSIVO	<input checked="" type="checkbox"/>		<b>CAP.</b>			

**PROVVEDIMENTO:**

ACCERTAMENTO ES. 2008	IMPORTO	129.035,50
QUOTA DI RICAVO 2008 2009	IMPORTO	49.483,07
RESIDUO AL 31/12/2009	IMPORTO	79.542,43

    Tipo: Capitolo 34 I

**OGGETTO:**  
Programma CEE Così periodo di riferimento da 07/11/2008 a 06/11/2011; Scheda risconti attivi n. 21;

### RILEVAZIONE CONTABILE RISCONTI

GEN	FEB	MAR	APR	MAG	GIU	LUG	AGO	SET	OTT	NOV	DIC	GEN	FEB	MAR	APR	MAG	GIU	LUG	AGO	SET	OTT	NOV	DIC
2009												2010 - 2011											

---

**RISCONTO ATTIVO**

---

PERIODO AL QUALE SI RIFERISCE IL RISCONTO: \_\_\_\_\_  
 QUOTA DI RICAVO DA IMPUTARE ALL'ESERCIZIO FUTURO: \_\_\_\_\_

---

**RISCONTO PASSIVO**

---

PERIODO AL QUALE SI RIFERISCE IL RISCONTO: **Gennaio 2010 - Novembre 2011**  
 QUOTA DI RICAVO DA IMPUTARE ALL'ESERCIZIO FUTURO: **79.542,43**

## TABELLA DI RILEVAZIONE DEI RISCONTI

**RISCONTI:** QUOTE DI ENTRATE (PASSIVI) O DI USCITE (ATTIVI), RELATIVE A RICAVI E COSTI NON ANCORA MATURATI, MA CHE HANNO GIA' AVUTO LA LORO MANIFESTAZIONE FINANZIARIA IN VIA ANTICIPATA

<b>RISCONTO</b>	ATTIVO	<input type="checkbox"/>	ESERCIZIO	2009	RILEVAZIONE N°	25
	PASSIVO	<input checked="" type="checkbox"/>		CAP.		

**PROVVEDIMENTO:**

ACCERTAMENTO ES. 2008	IMPORTO	9.366,50
QUOTA DI RICAVO 2008 2009	IMPORTO	3.592,63
RESIDUO AL 31/12/2009	IMPORTO	5.773,87

Tipo: Capitolo 34 I

**OGGETTO:**  
Programma CEE Cosi periodo di riferimento da 07/11/2008 a 06/11/2011; Scheda risconti attivi n. 22;

**RILEVAZIONE CONTABILE RISCONTI**

GEN	FEB	MAR	APR	MAG	GIU	LUG	AGO	SET	OTT	NOV	DIC	GEN	FEB	MAR	APR	MAG	GIU	LUG	AGO	SET	OTT	NOV	DIC
2009												2010 - 2011											

---

**RISCONTO ATTIVO**

PERIODO AL QUALE SI RIFERISCE IL RISCONTO:  
QUOTA DI RICAVO DA IMPUTARE ALL'ESERCIZIO FUTURO:

---

**RISCONTO PASSIVO**

PERIODO AL QUALE SI RIFERISCE IL RISCONTO:      **Gennaio 2010 - Novembre 2011**  
QUOTA DI RICAVO DA IMPUTARE ALL'ESERCIZIO FUTURO:      **5.773,87**

## TABELLA DI RILEVAZIONE DEI RISCONTI

**RISCONTI: QUOTE DI ENTRATE (PASSIVI) O DI USCITE (ATTIVI), RELATIVE A RICAVI E COSTI NON ANCORA MATURATI, MA CHE HANNO GIA' AVUTO LA LORO MANIFESTAZIONE FINANZIARIA IN VIA ANTICIPATA**

<b>RISCONTO</b>	ATTIVO	<input type="checkbox"/>	<b>ESERCIZIO</b>	2009	<b>RILEVAZIONE N°</b>	26
	PASSIVO	<input checked="" type="checkbox"/>		CAP.		

**PROVVEDIMENTO:**

ACCERTAMENTO ES. 2008	IMPORTO	228,00
QUOTA DI RICAVO 2008 2009	IMPORTO	98,49
RESIDUO AL 31/12/2009	IMPORTO	129,51

Tipo: Capitolo 35 D

**OGGETTO:**  
Commessa Gas1 periodo di riferimento da 15/09/2008 a 14/09/2011 Scheda risconti attivi n. 29;

**RILEVAZIONE CONTABILE RISCONTI**

2009												2010 - 2011											
GEN	FEB	MAR	APR	MAG	GIU	LUG	AGO	SET	OTT	NOV	DIC	GEN	FEB	MAR	APR	MAG	GIU	LUG	AGO	SET	OTT	NOV	DIC

**RISCONTO A I TIVO**

PERIODO AL QUALE SI RIFERISCE IL RISCONTO:  
QUOTA DI RICAVO DA IMPUTARE ALL'ESERCIZIO FUTURO:

**RISCONTO PASSIVO**

PERIODO AL QUALE SI RIFERISCE IL RISCONTO: **Gennaio 2010 - Settembre 2011**  
QUOTA DI RICAVO DA IMPUTARE ALL'ESERCIZIO FUTURO: **129,51**

# **Stazione Zoologica Anton Dohrn**

## **RELAZIONE SULLA GESTIONE**

***Allegato 7***

*(Articoli 33 e 41 del Regolamento di Amministrazione, Contabilità e Finanza pubblicato sulla Gazzetta  
Ufficiale della Repubblica Italiana del 11 novembre 2008 )*

## **Indice**

### **INTRODUZIONE**

#### **PARTE PRIMA:**

##### **Caratteristiche dell'Istituto**

1. L'istituto
2. Sedi
3. Organi dell'Ente
4. Organizzazione dell'Ente
5. Dotazione organica e personale in servizio al 31.12.2009

#### **PARTE SECONDA**

1. Le attività svolte nell'anno 2009
2. Principali avvenimenti accaduti dopo la chiusura dell'esercizio.





## INTRODUZIONE

In applicazione degli articoli 6, 7 ed 8 della legge 168/89, che conferì autonomia regolamentare amministrativa, contabile e finanziaria agli enti pubblici di ricerca, tra cui la Stazione Zoologica Anton Dohrn, il Consiglio di Amministrazione dell'Ente ha approvato con delibera n. 6 del 30 giugno 2008 il nuovo regolamento di amministrazione e contabilità, successivamente pubblicato sul supplemento ordinario n. 250 della *Gazzetta Ufficiale della Repubblica Italiana* del 11 novembre 2008. Detto regolamento è ispirato ai principi contabili di cui al DPR 97/2003, recante "*Norme generali sull'amministrazione del patrimonio e sulla contabilità generale dello Stato*"

L'Istituto non è un diretto destinatario del richiamato DPR 97/2003, poiché la legge n. 208/1999, recante "*Norme generali sull'amministrazione del patrimonio e sulla contabilità generale dello Stato*" all'articolo 1, co. 3 prevede che gli enti e gli organismi pubblici di cui all'articolo 1, co. 2 del d. lgs. 29/93 (ora d. lgs. 165 del 2001) con esclusione degli enti locali d. lgs 77/1995 (ora d. lgs. 267/2000) adeguino il sistema di contabilità ed i relativi bilanci ai principi contenuti nella legge 3 aprile 1997 n. 94 (prima parte). I destinatari dell'articolo 1, co. 3 prima parte, della legge n. 208/1999 sono tutti gli enti pubblici non economici nazionali e locali (non territoriali), compresi taluni enti di cui alla l. 70/1975 ai quali, in virtù di una legge o di un atto avente forza di legge, è stata riconosciuta ampia autonomia contabile. Tra questi enti è compresa la Stazione Zoologica di Napoli, che deve pertanto adeguare il proprio sistema di contabilità ed i relativi allegati ai principi contenuti nella l. 3 aprile 1997 n. 97.

Il Rendiconto Generale rappresenta uno dei momenti più significativi della vita amministrativa di una personalità giuridica, in quanto in questa occasione l'organo decisionale ha la possibilità di verificare i risultati complessivamente ottenuti dalla gestione, in modo da pervenire ad una migliore conoscenza della complessa realtà economico finanziaria dell'Istituto.

Il Rendiconto Generale, ai sensi del citato Regolamento è costituito da a) conto del bilancio nella sua parte decisionale e gestionale, b) conto economico, c) stato patrimoniale, d) nota integrativa.

Il Rendiconto Generale è accompagnato da: a) situazione amministrativa, b) relazione sulla gestione del Presidente che specifica l'andamento della gestione dell'Ente nel suo complesso, c) relazione del collegio dei revisori dei conti.



Il conto di bilancio raccoglie i fatti di gestione per entrate e per spese, distintamente per titoli, categorie e per capitoli, ripartiti tra competenze e residui, secondo quanto previsto negli allegati 7 del Regolamento. Il conto economico, redatto in base all'allegato 8 del citato Regolamento, dimostra i risultati economici conseguiti durante l'esercizio finanziario, ai sensi dell'articolo 2428 del codice civile.

La Situazione Patrimoniale, di cui allegato 9, evidenzia la consistenza degli elementi patrimoniali attivi e passivi all'inizio ed al termine dell'esercizio. Essa pone altresì in evidenza le variazioni intervenute nelle singole poste attive e passive e l'incremento o la diminuzione del patrimonio netto iniziale per effetto della gestione del bilancio o per altre cause.

Al Rendiconto Generale è allegata la situazione amministrativa di cui all'allegato 10 del Regolamento, la quale evidenzia: la consistenza dei conti di tesoreria all'inizio dell'esercizio, gli incassi ed i pagamenti fatti nell'anno in conto competenza ed in conto residui ed il saldo alla chiusura dell'esercizio; il totale complessivo delle somme rimaste da riscuotere e da pagare alla fine dell'esercizio; l'avanzo o disavanzo di amministrazione.

Al Rendiconto generale sono allegati inoltre:

- 1) l'elenco analitico dei residui attivi e passivi distinti per esercizio finanziario e per capitolo;
- 2) la deliberazione del Consiglio di Amministrazione che dispone le variazioni dei residui attivi e passivi.

Questa Relazione si sviluppa in seguito in due parti. Nella prima, a carattere descrittivo, viene focalizzato l'Ente, come entità complessa ed articolata che interagisce con la ricerca scientifica nazionale ed internazionale, fornendo notizie sulla struttura e sul personale. Nella seconda parte invece ci si concentra sulle attività svolte nel corso dell'anno.

Una attenta lettura della presente relazione, unitamente a quanto esposto nella nota integrativa al Rendiconto Generale, consentirà ai consiglieri, al personale ed ai terzi interessati una migliore conoscenza della complessa realtà economico finanziaria della Stazione Zoologica.



## PARTE PRIMA

### CARATTERISTICHE DELL'ISTITUTO

#### 1. L'Istituto

La Stazione Zoologica "Anton Dohrn" (SZN), fondata nel 1872 da Anton Dohrn ed eretta ente morale con regio decreto 21 ottobre 1923, è riconosciuta, con legge del 20/11/1982 n. 886, istituto scientifico speciale dotato di personalità giuridica di diritto pubblico, sottoposto alla vigilanza del Ministero dell'Istruzione, Università e della Ricerca.

Finalità istituzionale della Stazione Zoologica è la ricerca scientifica di base o fondamentale e, più recentemente, anche applicata nel campo della Biologia e con particolare riguardo alle Biotecnologie marine. Si tratta di scopi molto vasti che hanno consentito e consentono l'espletamento di programmi nelle varie discipline correlate con tali obiettivi. Questo carattere interdisciplinare ha consentito, nei quasi 130 anni di attività, lo sviluppo di ricerche su argomenti sempre di attualità raggiungendo traguardi di grandissima importanza che costituiscono la base delle conoscenze nella Biologia del Novecento

#### 2. Sedi

La sede legale dell'Istituto è in Villa Comunale 1. L'edificio è composta da due unità (ala est ed ala ovest) unite da un corpo centrale. Si estende su una superficie base di mq. 2.750,00 e si articola su cinque livelli per un totale complessivo di mq. 13.750,00. In località Punta S. Pietro, Ischia, è ubicata una sede distaccata che si estende per un totale complessivo di mq. 1.200,00. Infine, l'Istituto ha ricevuto in comodato d'uso gratuito da "BagnoliFutura", a decorrere dal 30/03/2003, locali che si estendono per circa 300 mq. adibiti al "Turtle Point", in cui si svolge l'attività connessa alla protezione di diverse specie di tartarughe marine.

#### 3. Organi dell'Ente

La Stazione Zoologica "Anton Dohrn" è un Ente pubblico non economico inserito nella tabella 6 (Enti scientifici di ricerca e sperimentazione) della legge n. 70/75. I suoi organi sono: Il Presidente, il Consiglio di Amministrazione, il Consiglio Scientifico ed il Collegio dei Revisori dei Conti (art. 4 del vigente Statuto dell'Ente).

**Il Presidente** è nominato, con decreto del Presidente del Consiglio dei Ministri tra eminenti studiosi delle discipline biologiche.

Il Presidente ha la rappresentanza legale dell'Ente, convoca e presiede il consiglio di amministrazione ed il consiglio scientifico; sovrintende alle attività scientifiche, culturali ed amministrative della Stazione Zoologica; riferisce annualmente al Ministro dell'Istruzione, dell'Università e della Ricerca sull'attività svolta dall'Ente nell'anno precedente; attende agli altri compiti previsti dalla legge e dai regolamenti.

Nei casi di necessità ed urgenza il Presidente adotta i provvedimenti di competenza del Consiglio di Amministrazione, al quale gli stessi sono sottoposti per la ratifica nella prima riunione successiva.

Il Presidente è il Prof. Roberto Di Lauro.

**Il Consiglio d'Amministrazione** è nominato con decreto del Ministro dell'Istruzione, Università e della Ricerca ed è composto da nove membri. Il Consiglio di Amministrazione delibera i regolamenti concernenti l'amministrazione e la gestione finanziaria e contabili e il personale; delibera i regolamenti concernenti gli organi, l'organizzazione ed il funzionamento della struttura; delibera, su proposta obbligatoria, ma non vincolante del consiglio scientifico, i programmi di attività; delibera il bilancio di previsione, le relative variazioni, nonché il conto consuntivo, corredato dalla relazione illustrativa dei risultati conseguiti e dello stato di avanzamento delle attività, nei termini previsti per

legge; delibera in ordine ad eventuali deleghe da conferire con le correnti limitazioni, al Presidente, al Direttore Generale, ai Dirigenti dell'Ente circa l'assunzione di impegni di spesa; nomina il Consiglio Scientifico, su parere conforme del Presidente.

La composizione attuale del Consiglio è la seguente:

prof. Roberto Di Lauro, *Presidente*  
prof. Eduardo Consiglio, *rappresentante Comune di Napoli*  
dott. Giacobbe Ruocco, *rappresentante Provincia di Napoli*  
dott. Vincenzo Saggiomo, *rappresentante Stazione Zoologica*  
sig. Maurizio Lorenti, *rappresentante Stazione Zoologica*  
prof. Gaetano Lombardi, *rappresentante MIUR*  
prof. Ortensio Zecchino, *rappresentante MIUR*  
dott.sa Patrizia De Angelis, *rappresentante Ministero dell'Ambiente*,  
prof. Tommaso Russo, *rappresentante Regione Campania*,



Il Consiglio di Amministrazione, scaduto il 19/12/2009, ai sensi del comma 2, articolo 18 del D. Lgs. 31 dicembre 2009 n. 213 rimane in carica fino alla data di entrata in vigore del nuovo statuto ed al completamento delle procedure di nomina.

Il Collegio dei Revisori dei Conti attende ai compiti di controllo e verifica della gestione amministrativa e contabile ed esercita le sue funzioni secondo le modalità previste dal codice civile.

Il Collegio è stato nominato con D.M. del 23/01/2007 ed è così composto:

Avv. Antonio di Notaristefani di Vastogirardi, *Presidente*  
Dott. Fabrizio Ferrentino, *Componente*  
Dott. Francesco Zompi, *Componente*  
Dott. Mario Pavone, (*membro supplente*) *Stazione Zoologica*  
Dott. Dario Feliciati, (*membro supplente*) *Ministero Università e Ricerca*.

Il Consiglio Scientifico è nominato dal Consiglio di Amministrazione e svolge funzioni consultive in ordine agli indirizzi scientifici e culturali della Stazione Zoologica. Il Consiglio scientifico esprime pareri tecnico scientifico sui programmi di ricerca in via preventiva e consuntiva, sull'attività di ricerca svolta dal personale proprio dell'Istituto e dal personale ad esso comunque afferente.

La composizione attuale del Consiglio è la seguente:

**Roberto Di Lauro, *Chairman***  
Presidente, Stazione Zoologica Anton Dohrn

**Marco Cinquegrani**  
Direttore, Stazione Zoologica Anton Dohrn

**Giuseppina Barsacchi**  
Professore, Dipartimento di Biologia, Università di Pisa, Ghezzano (Pisa), Italy

**Ferdinando Boero**  
Professore, Dipartimento di Scienze e Tecnologie Biologiche e Ambientali, Università del Salento, Lecce, Italy

**Gary Borisy**  
Direttore, Marine Biological Laboratory, Woods Hole, MA, USA

**Peter Burkill**  
Direttore, Sir Alister Hardy Foundation for Ocean Science, The Laboratory, Citadel Hill, Plymouth, UK  
Professor of Ocean Science, University of Plymouth, UK

**Rita R. Colwell**

Distinguished University Professor, Center for Bioinformatics and Computational Biology  
University of Maryland, College Park, MD, USA  
Professor, Johns Hopkins University Bloomberg School of Public Health, Baltimore, MD, USA  
Chairman, Canon US Life Sciences, Inc., Rockville, MD, USA



**Carlos M. Duarte**

Research Professor Spanish Research Council, Natural Resources Department, Instituto Mediterraneo de Estudios Avanzados, Esporles, Mallorca, Illes Balears, Spain

**Paul Falkowski**

Board of Governors' Professor of Marine, Earth and Planetary Sciences, Rutgers University, New Brunswick, NJ, USA

**Aldo Fasolo**

Professore, Dipartimento di Biologia Animale e dell'Uomo, Università di Torino, Italy

**Richard Timothy (Tim) Hunt**

Cell Cycle Control Laboratory, London Research Institute, Clare Hall Laboratories, South Mimms, UK (Premio Nobel, Fisiologia o Medicina 2001)

**Thomas Kjørboe**

Professor, National Institute of Aquatic Resources, Technical University of Denmark, Charlottenlund, Denmark

**Iain Mattaj**

Direttore Generale, European Molecular Biology Laboratory, Heidelberg, Germany

**Christiane Nüsslein-Volhard**

Direttore, Department of Genetics, Max Planck Institute for Developmental Biology, Tübingen, Germany (Premio Nobel, Fisiologia o Medicina 1995)

**Noriyuki Satoh**

Professore, Marine Genomics Unit, Okinawa Institute of Science and Technology, Okinawa, Japan

**Torsten Wiesel**

Vincent and Brooke Astor Professor Emeritus and President Emeritus, Laboratory of Neurobiology, The Rockefeller University, New York, NY, USA  
Segretario Generale, Human Frontier Science Program, Strasbourg, France  
(Premio Nobel, Fisiologia o Medicina 1981)

**Membri Interni**

**Maria Ina Arnone** - Biologia Cellulare e dello Sviluppo

**Maria Cristina Buia** - Ecologia Funzionale ed Evolutiva

**Rosaria De Santis** - Fisiologia Animale ed Evoluzione

**Adrianna Ianora** - Ecologia Funzionale ed Evolutiva

**Maurizio Ribera D'Alcalà** - Ecologia ed Evoluzione del Plancton



**Il Direttore Generale**, organo non statutario, è nominato con delibera del Consiglio di Amministrazione su proposta conforme del Presidente. Egli coordina tutte le attività della Stazione; assicura gli adempimenti di carattere tecnico-amministrativo connesse a dette attività. In relazione alle finalità istituzionali: partecipa con voto consultivo alle riunioni del Consiglio di Amministrazione; provvede alle esecuzioni delle decisioni degli organi di amministrazioni, secondo quanto stabilito dai regolamenti.

In caso di temporanea assenza o impedimento del Presidente, il Direttore Generale lo sostituisce in tutte le funzioni attribuitegli, con l'esclusione della Presidenza del Consiglio di Amministrazione e del Consiglio Scientifico.

Dal 1/1/2009 il Direttore Generale è l'Ing. Marco Cinquegrani.

#### **4. Organizzazione dell'Ente**

La Stazione Zoologica è organizzata, come previsto dal vigente Regolamento, in Aree funzionali. Le Aree previste sono le seguenti:

- Amministrazione
- Ricerca
- Acquario pubblico e Acquariologia
- Gestione Ambientale e Ecologia Costiera delle Aree Temperate e Polari
- Biblioteca
- Storia delle Scienze e Archivio storico
- Servizi generali

L'Area Amministrazione si articola nei seguenti Uffici: Ufficio Ragioneria e Cassa, Ufficio Affari Generali e Formazione Bilancio, Ufficio Affari del Personale, Ufficio Acquisti, Ufficio di Presidenza, Segretariato e Relazioni Esterne.

L'Area Ricerca è organizzata nei seguenti Laboratori:

- Fisiologia Animale ed Evoluzione
- Biologia Cellulare e dello Sviluppo
- Ecologia ed Evoluzione del Plancton
- Ecologia Funzionale ed Evolutiva

L'Area Servizi Generali si articola nei seguenti Settori: Informatica e Rete Telematica, Ufficio Tecnico, Ufficio Prevenzione e Protezione, Elaborazione e Acquisizione di Immagini, Microscopia Elettronica, Servizio Pesca, Stabulario.

Sono anche in funzione Servizi Speciali per la Ricerca ed in particolare: Allevamento Organismi Marini, Biologia Molecolare, Tecnologie e Studio Espressione Genica, Tassonomia e Identificazione del Fitoplancton Marino, Microscopia Confocale.



**5. Dotazione organica e personale in servizio al 31.12.2009**

**Personale di ruolo**

Area	Livello	Profilo	Dotazione organica L. 30/12/04 n°311	Personale in servizio alla data del		
				31.12.2009	31.12.2008	
<b>RICERCA</b>		Direttore Generale	1	1	1	
	I	Dirigente di ricerca	7	6	7	
	I	Dirigente tecnologo	2	2	2	
	II	Primo ricercatore	17	16	16	
	II	Primo tecnologo	2	2	2	
	III	Ricercatore	14	10	8	
	III	Tecnologo	15	11	8	
	IV	Collaboratore T.E.R.	14	12	12	
	V	Collaboratore T.E.R.	9	9	9	
	VI	Collaboratore T.E.R.	17	9	7	
	VI	Operatore tecnico	3	2	2	
	VII	Operatore tecnico	3	2	3	
	VIII	Operatore tecnico	5	4	4	
	<b>Totale area ricerca e tecnica</b>			<b>109</b>	<b>86</b>	<b>81</b>
	<b>AMMINISTRATIVA</b>	III	Dirigente	0	0	0
		IV	Funzionario	4	2	4
V		Funzionario	1	1	1	
V		Collaboratore am.vo	4	3	4	
VI		Collaboratore am.vo	2	2	2	
VII		Collaboratore am.vo	11	9	9	
VII		Operatore am.vo	2	2	2	
<b>Totale area amministrativa</b>			<b>24</b>	<b>19</b>	<b>22</b>	
<b>Totale area ricerca e tecnica</b>			<b>109</b>	<b>86</b>	<b>81</b>	
<b>Totale area amministrativa</b>			<b>24</b>	<b>19</b>	<b>22</b>	
<b>Totale Generale</b>			<b>133</b>	<b>105</b>	<b>103</b>	



**Personale a tempo determinato**

liv.	Profilo	31.12.2009		31.12.2008	
		Fondi funzionamento	Fondi esterni	Fondi funzionamento	Fondi esterni
II	Primo ricercatore	0	-	1	-
III	Ricercatore	1	0	8	1
III	Tecnologo	0	4	5	5
V	Collaboratore T.E.R.	0	-	-	-
VI	Collaboratore T.E.R.	1	7	12	2
VI	Collaboratore amm.vo	-	-	-	-
VII	Collaboratore amm.vo	-	-	-	-
<b>Totale</b>		<b>2</b>	<b>11</b>	<b>26</b>	<b>8</b>
<b>Totale generale</b>		<b>13</b>		<b>34</b>	

Altro Personale al 31/12/2009		
Tipologia	Fondo ordinario	Fondi esterni
Contratti d'opera		11
Assegni di ricerca	10	5
Collaborazioni varie	4	2



PARTE SECONDA  
1. LE ATTIVITA' SVOLTE NEL 2009



Per quanto riguarda le attività svolte nel 2009 vengono di seguito riportati i principali risultati scientifici raggruppandoli, ove possibile, nei Laboratori ed Aree funzionali di pertinenza.

**Laboratorio di Fisiologia Animale ed Evoluzione**

L'attività di ricerca di questo Laboratorio è incentrata sullo studio di aspetti della biologia di base ed evolutiva con particolare riguardo alla fisiologia, incluse le risposte comportamentali, di organismi marini. Le attività condotte seguono approcci multidisciplinari che includono analisi biomolecolari e cellulari con particolare attenzione ad aspetti evolutivi e comparati.

Le attività svolte nel corso del 2009 hanno riguardato:

1. Analisi delle similarità tra geni di due specie di tunicati (*Ciona intestinalis* e *Ciona savignyi*) rispetto a quelli omologhi di specie di vertebrati. Tali analisi hanno permesso di datare l'origine della divergenza tra le due specie di ascidia a circa 180 milioni di anni. In particolare, questi studi hanno permesso di stimare che le specie di *Ciona* si evolvono circa il 50% più veloci dei vertebrati.
2. La caratterizzazione del comportamento di nuoto della larva di *Ciona* e delle basi fisiologiche del controllo motorio hanno permesso di rendere disponibile alla comunità scientifica un importante modello animale che offre particolari vantaggi per lo studio del controllo neurale e sinaptico (ad esempio informazioni sui canali ionici coinvolti e la loro modulazione) evidenziando similarità nel controllo neuro- motorio (modulazione glicinerica) con caratteristiche ritenute tipiche del sistema spinale dei vertebrati.
3. Studi condotti sul sistema immune nel tunicato hanno permesso di raggiungere nel 2008 contributi significativi sull'identificazione di recettori (famiglie recettoriali delle immunoglobuline, CTX/JAM e poliovirus receptor-like nectina) che posseggono caratteristiche di molecole di adesione e sono espressi principalmente in emociti di *Ciona*. I geni che codificano per tali recettori sono localizzati nei cromosomi 4 e 10 e sono stati considerati omologhi a quelli presenti nelle tetradi umane (1, 3 + X, 11, 21 + 19q) o nei cromosomi di uccelli (1, 4, 24, 31). Tali studi hanno permesso di suggerire che due eventi di duplicazione hanno contribuito, in una regione primordiale del genoma dei vertebrati, al differenziamento evolutivo del sistema immune.
4. Ricerche condotte sui meccanismi di maturazione ed attivazione dei gameti e dei primi stadi dello sviluppo embrionale di organismi marini hanno permesso di caratterizzare, con approcci elettrofisiologici, il ruolo delle correnti di ioni calcio e sodio nei processi meiotici. In aggiunta tali studi hanno permesso di proporre un approccio che consenta di valutare gli effetti di sostanze bioattive sulla produzione, maturazione dei gameti e sulla loro fertilità.

Nel corso del 2009 il Laboratorio di Fisiologia Animale ed Evoluzione ha prodotto sei (6) pubblicazioni peer-review apparse su prestigiose riviste scientifiche internazionali.

**Laboratorio di Biologia Cellulare e dello Sviluppo**

Il Laboratorio di Biologia Cellulare e dello Sviluppo studia i meccanismi che regolano lo sviluppo degli organismi multicellulari dallo zigote all'adulto. L'obiettivo delle ricerche è di contribuire alla comprensione, dal punto di vista evolutivo, dei processi morfogenetici che controllano la crescita e il differenziamento degli organi e dell'intero organismo e come questi siano regolati a diversi livelli di complessità dalla cellula all'organismo. A tal fine vengono impiegate tecniche per lo studio dell'espressione dei geni, della loro regolazione, dell'interazione con segnali endogeni o intracellulari. Per raggiungere tali scopi i gruppi di ricerca si avvalgono di una vasta gamma di

tecniche proprie della biologia cellulare e molecolare, biochimica utilizzando diversi organismi modello marini.

Le attività scientifiche più significative condotte nel corso del 2009 hanno riguardato:

1. Analisi del ruolo dei fattori di trascrizione genica e del loro pattern di espressione (spaziale e temporale) nella regolazione dello sviluppo e differenziamento di tessuti (endodermi, mesoderma) nel riccio di mare.
2. Studi sulla regolazione genica nel corso dello sviluppo e del differenziamento di organi fotorecettori e di neuroni motori primari.
3. Studi sulla formazione del citoscheletro nel corso della maturazione meiotica e nella fecondazione e sul ruolo del calcio su questo importante processo.

Nel corso del 2009 il Laboratorio di Biologia Cellulare e dello Sviluppo ha prodotto sei (6) pubblicazioni peer-review apparse su prestigiose riviste scientifiche internazionali.

### Laboratorio di Ecologia ed Evoluzione del Plancton

L'attività di ricerca di questo laboratorio è incentrata sul plancton e sul suo ruolo cardine nel funzionamento del nostro pianeta. In particolare il Laboratorio studia la diversità, l'evoluzione e il funzionamento degli organismi planctonici - microalghe, micro- and meso-zooplancton - la loro dinamica in relazione con le forzanti ambientali ed il loro ruolo nei cicli biogeochimici. E' da ricordare che vari progetti di ricerca condotti nel laboratorio convergono allo studio e al processamento di campioni ottenuti dalla stazione di monitoraggio costiero a lungo termine MareChiara (Long Term Ecological Research - LTER) nel Golfo di Napoli; questa stazione rappresenta un laboratorio di studio naturale per risolvere le diverse scale di variabilità stagionale e climatica del plancton marino. L'approccio multidisciplinare beneficia delle competenze diversificate dove lo studio delle proprietà abiotiche dell'ambiente è complementato da una profonda conoscenza tassonomica degli organismi che costituiscono la rete trofica planctonica. Indagini *in situ* sono integrate da approcci metagenomici e molecolari per lo studio della diversità ed dell'evoluzione degli organismi, da approcci sperimentali per lo studio della fotobiologia delle microalghe, dei cicli vitali e di vari aspetti del comportamento, e da approcci di genomica funzionale mirati alla comprensione dei meccanismi molecolari che regolano la percezione della luce. La modellistica numerica - applicata a scale che spaziano da quella della singola cellula alla circolazione degli oceano globale - integra l'informazione ottenuta *in situ* e tramite sperimentazione.

Nel corso del 2009 le attività svolte hanno riguardato:

1. Analisi dei processi fisici della colonna d'acqua; particolare attenzione è stata data allo studio dei moti turbolenti e dell'effetto modulante che questi hanno sulla disponibilità di nutrienti, campo luminoso (sia come quantità che qualità) e incontro tra organismi nel corso, ad esempio della riproduzione o per l'alimentazione. Tali analisi hanno anche permesso di caratterizzare all'interno della colonna d'acqua la modulazione dei nutrienti (per la crescita degli autotrofi) o del cibo (per la crescita dei consumatori), nonché all'influenza di elementi xenobiotici su differenze osservate in natura.
2. Studi sulla diversità genica di microalghe e macroalghe marine nel Mediterraneo ed analisi della loro variabilità morfologica nonché nella diversità dei cicli vitali di tali organismi.
3. Studi sul ruolo e l'influenza che la luce ha sulla crescita e i meccanismi biologici regolatori che regolano la dinamica delle popolazioni algali.
4. Studi sulla trascrizione genica e i meccanismi che regolano la risposta alla luce in microalghe.
5. Analisi della dinamica di popolazioni di fito- e zooplancton a seguito di pressione predatoria ed analisi del comportamento alimentare in specie di zoo-plancton

Nel corso del 2009 il Laboratorio di Ecologia ed Evoluzione del Plankton ha pubblicato di tutto (18) lavori a referaggio internazionale apparsi su prestigiose riviste scientifiche.



#### **Laboratorio di Ecologia Funzionale ed Evolutiva**

Il Laboratorio di Ecologia Funzionale ed Evolutiva studia principalmente il funzionamento di sistemi pelagici e bentonici caratterizzandone il contributo degli organismi, delle comunità e degli ecosistemi. Tali studi vengono affrontati dalla combinazione di approcci di chimica delle sostanze naturali, biologia, fisiologia, ecologia, biologia del comportamento in varie specie (fitoplankton e batteri, macroalghe e fanerogame marine, policheti, crostacei copepodi, isopodi, anfipodi e decapodi, molluschi conchiferi e cefalopodi) nonché ai processi evolutivi che riguardano le interazioni tra gli organismi e quelle tra gli organismi e l'ambiente e le loro implicazioni per la conservazione della biodiversità.

Nel corso del 2009 oltre a studi legati alla caratterizzazione del circuito neurale che sottende la plasticità comportamentale in organismi marini sono state condotte attività di ricerca:

1. Individuazione, caratterizzazione e studio degli effetti di sostanze biologicamente attive, di origine naturale, sulla riproduzione e la sopravvivenza di organismi marini planctonici.
2. Analisi delle interazioni biologiche "pianta-animale" e studio delle risposte adattative di organismi bentonici animali e vegetali indotti da cambiamenti naturali e/o antropici (inclusa l'acidificazione naturale dell'ambiente marino dovuta ad emissioni termali e di attività geochimica).
3. Studio della diversità genetica e filogeografia di organismi marini vegetali ed animali.
4. Studio di aspetti biologici, ecologici di tartarughe marine con particolare riguardo ad aspetti legati alla conservazione e cura.

Nel corso del 2009 il Laboratorio di Ecologia Funzionale ed Evolutiva ha prodotto quattordici (14) pubblicazioni a referaggio internazionale apparsi su prestigiose riviste scientifiche.

#### **Area Gestione Ambientale e Ecologia Costiera Aree Temperate e Polari**

L'Area "Gestione Ambiente e Ecologia Costiera" svolge attività di monitoraggio ambientale, attività tecnologica di supporto alla ricerca ecologica e attività di ricerca in ecologia costiera con particolare enfasi all'ecofisiologia del fitoplancton e al ciclo dei nutrienti e del carbonio delle aree temperate.

In particolare, sono state espletate commesse con Enti Locali e Imprese private e collaborazioni con Enti di ricerca pubblici e progetti della Comunità Europea per il monitoraggio di ecosistemi marini costieri, per fornire pareri sulla compatibilità ambientale per il dragaggio di aree portuali e relativo sversamento a mare dei sedimenti e il monitoraggio ambientale a lungo termine per valutare gli effetti, sull'ecosistema marino, della posa in opera dei grandi opere (ad esempio gasdotti).

Sono stati anche condotti studi di biogeochimica degli arenili e dei sedimenti marini finalizzati alle bonifiche delle aree costiere.

Le attività di supporto alla ricerca ecologica hanno riguardato:

- gestione del battello oceanografico "Vettoria" per tutti i Laboratori dell'Istituto;
- attività di campionamento a mare, in particolare per la serie storica Mare Chiara;
- acquisizione dei dati oceanografici e mantenimento delle sonde multiparametriche;
- analisi chimica dei nutrienti inorganici ed organici;
- analisi del particolato marino (pigmenti fotosintetici, carbonio e azoto organici su particolato e organismi).

L'Area ha contribuito all'attività di ricerca con studi sulla variabilità, su differenti scale spazio-temporali, dei processi di produzione primaria e dei relativi parametri fotosintetici di differenti classi dimensionali del fitoplancton e sul ciclo dei nutrienti organici ed inorganici e del Carbonio in aree costiere. La specifica attività di ricerca dell'Area è illustrata nell'ambito delle attività del Laboratorio di Ecologia ed Evoluzione del Plancton.



### **Area Acquariologia**

L'area svolge attività di conservazione e diffusione della conoscenza degli organismi marini attraverso:

1. la conduzione tecnico scientifica dell'Acquario pubblico;
2. la cura e la riabilitazione di tartarughe marine rinvenute in difficoltà perché ferite da strumenti di pesca, impatto con imbarcazioni, o malate e debilitate a causa di fattori ambientali sfavorevoli;
3. attività didattica e divulgazione a favore delle scolaresche di ogni ordine e grado e del pubblico generico al fine di diffondere le conoscenze sulla flora e fauna marina;
4. la gestione e il mantenimento di circa 3500 preparati biologici – inclusi molti olotipi e paratipi - costituenti il patrimonio delle Collezioni Zoologiche dell'Ente.

Le attività di ricerca sono incentrate, poi, nel campo della ecologia comportamentale e fisiologia delle tartarughe marine con particolare attenzione alle migrazioni e alle strutture di popolazione anche attraverso l'utilizzo di nuove tecnologie di telemetria e marcatori genetici.

### **Attività di Formazione**

Anche nel 2009 la Stazione Zoologica ha concorso alla formazione di personale scientifico e tecnico, italiano e straniero mediante borse di studio, dottorati di ricerca, assegni di ricerca, contratti d'opera, tirocini e tesi di laurea nelle seguenti discipline: biochimica e biologia molecolare, fisiologia comparata, biologia cellulare, neurobiologia, scienze del comportamento animale, oceanografia biologica, ecologia del benthos, botanica marina, ecofisiologia e acquariologia.

Inoltre l'Istituto ha continuato il programma di PhD in collaborazione con la Open University (London, UK).

La Stazione Zoologica ha organizzato anche *short courses* e *workshops* per laureati, dottorati, post-laureati e ricercatori nelle varie aree scientifiche, nonché brevi corsi per studenti di scuole medie superiori ad indirizzo tecnico.

Alla Stazione Zoologica si svolgono seminari di livello internazionale aperti a tutta la comunità scientifica locale e nazionale. Nel 2009 sono stati organizzati seminari nei vari campi di ricerca di interesse dell'Istituto tenuti da conferenzieri italiani e stranieri. Quest'attività rende possibile continui contatti fra i ricercatori dell'Istituto e delle altre istituzioni napoletane di ricerca con ricercatori provenienti da altri istituti di ricerca italiani e internazionali e concorre anche alla diffusione della conoscenza della Stazione Zoologica presso le nuove generazioni di ricercatori italiani e stranieri.

### **Attività di diffusione e di valorizzazione della missione istituzionale dell'Ente**

Il 30 ottobre 2009 la Stazione Zoologica ha voluto celebrare il centenario della morte del suo fondatore, il grande naturalista e zoologo tedesco Anton Dohrn (1840-1909), con un convegno internazionale dedicato a un *network* mondiale tra gli istituti di biologia marina.

A questo grande evento dedicato alla memoria di Dohrn, erano presenti anche i Premi Nobel Richard Timothy Hunt, Christiane Nüsslein-Volhard e Torsten Wiesel.

Nel programma dell'incontro si è discusso sul futuro della biologia marina e sulla sua rilevanza nell'ambito della biologia, della medicina e dell'ecologia. Si sono quindi messe in campo preziose sinergie per una cooperazione internazionale, proponendo anche la sottoscrizione di un manifesto, che ha raccolto subito le prime adesioni.

L'iniziativa di una rete mondiale di istituti di biologia marina è stata volutamente presentata dalla Stazione Zoologica nella giornata di celebrazioni di Dohrn, anche perché il cui sogno era costituire una rete di stazioni di ricerca in cui gli scienziati avrebbero potuto fermarsi per raccogliere materiale e lavorare con una grande varietà di organismi marini, e con disponibilità di strutture e servizi a sostegno della ricerca. Dohrn aveva infatti cominciato il suo sogno a Napoli, e proprio da Napoli, a cento anni dalla sua morte, è ripartita una grande iniziativa per una cooperazione mondiale di centri di ricerca di biologia marina nel mondo.

L'evento ha avuto una grande visibilità anche sulla stampa, ed è stato accompagnato da momenti in cui scienza e arte si sono incontrati - come da tradizione - in eventi collaterali che hanno lasciato spazio anche allo sviluppo delle idee e al rafforzamento delle sinergie tra i presenti, rappresentanti di alcuni tra i più prestigiosi istituti di biologia marina nel mondo.

Il 14 novembre 2009 il Presidente della Repubblica Giorgio Napolitano ha visitato la Stazione Zoologica Anton Dohrn di Napoli. Accompagnato dalla consorte, il Presidente Napolitano è stato accolto dal Presidente della Stazione Zoologica Anton Dohrn, Roberto Di Lauro, dal Direttore Generale, Marco Cinquegrani, dalle autorità, dal Consiglio di Amministrazione, e da una rappresentanza di ricercatori dell'Istituto.

Dopo aver firmato il libro d'onore, ha ricevuto un dono fatto produrre per l'occasione dal Presidente Di Lauro in esemplare unico, consistente in un cofanetto realizzato da artigiani napoletani, contenente riproduzioni di acquerelli di organismi marini scelti dalla collezione di disegni scientifici dell'Archivio Storico, ed eseguiti per la Stazione Zoologica di Napoli da Francesco Manzoni, Comingio Mercuriano e Vincenzo Serino tra il 1891 e il 1911.

La visita è proseguita nella Sala Affreschi e in due Laboratori, dove alcuni studenti hanno proposto una dimostrazione di esperimenti scientifici. Al termine, dopo aver visitato la struttura del servizio di allevamento di organismi marini, il Presidente della Repubblica ha concluso il suo giro in Acquario. Una rappresentanza di studenti lo ha salutato entusiasta al termine della visita, pur esprimendo comprensibili preoccupazioni per il loro futuro. Il Capo dello Stato ha molto apprezzato la loro presenza. Si è trattenuto con loro, definendoli 'molla della comunità scientifica', sostenendo come sempre i giovani e il loro entusiasmo.

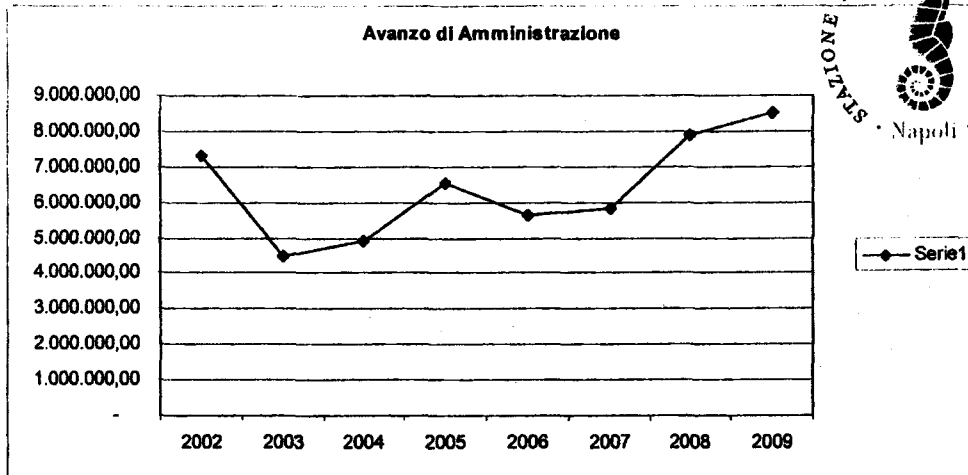
Avere inserito nei tre giorni trascorsi lo scorso novembre a Napoli anche una visita in questo istituto, nel centenario della morte del suo fondatore Anton Dohrn, è senza dubbio un riconoscimento di eccellenza, e un segnale di sostegno e incitamento a proseguire ancora verso i più alti livelli della ricerca scientifica.

#### **ASPETTI GESTIONALI DI MAGGIOR RILIEVO**

Passando ad una analisi numerica del consuntivo in esame, si rileva un avanzo di amministrazione di € 8.497.608,95 di cui € 4.019.108,82 quale parte disponibile, € 2.508.116,91 quale parte vincolata, ed € 1.970.383,22 quale parte non assegnata al bilancio. Del suddetto avanzo la somma di €4.302.878,12 è stata già applicata al bilancio di previsione per l'esercizio 2010.

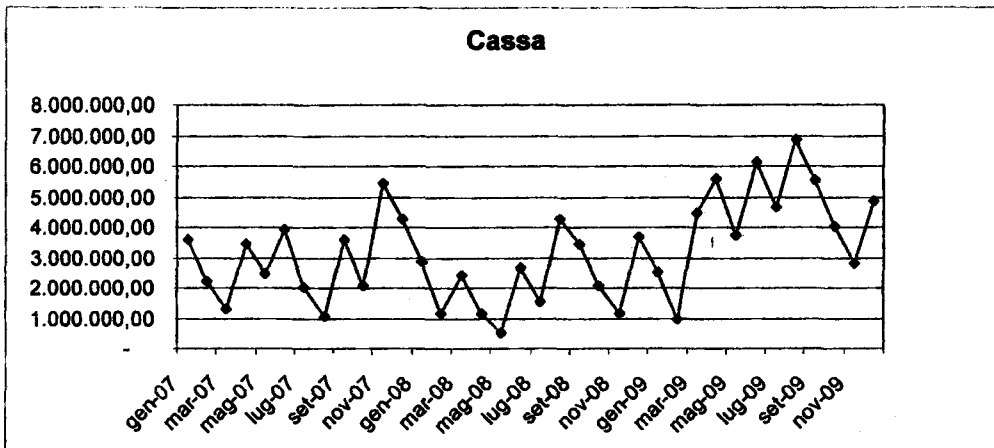
La differenza tra avanzo di amministrazione presunto ed avanzo di amministrazione accertato è pari ad € 1.478.885,32

Rispetto all'anno 2009 l'avanzo di amministrazione accertato passa da € 7.895.797,16 ad € 8.497.608,85 con un aumento quindi di € 601.811,79



Per quanto attiene alla giacenza di cassa, al 31/12/2009 essa ammonta ad € 4.894.817,57 rispetto ad una situazione di cassa all'inizio esercizio di € 3.690.060,32, pertanto superiore al termine esercizio di € 1.204.757,25

La disponibilità di cassa, negli esercizi finanziati 2007/2009, nel tempo segue tale andamento:



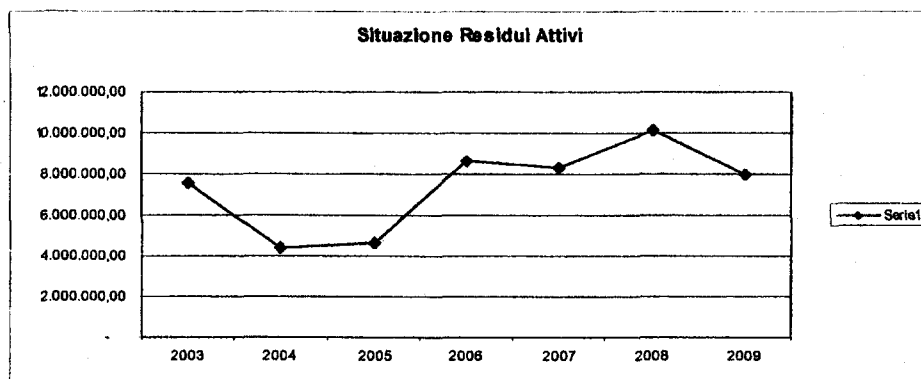


Per la gestione dei residui si ritiene opportuno riportare la tabella comparativa che, nonostante limitazioni poste dalla legge finanziaria per le movimentazioni di cassa per gli esercizi 2006, 2007, 2008 e 2009 dimostra la tendenziale riduzione degli stessi nel periodo considerato:

	31.12.2005 (a)	31.12.2006 (b)	Differenza 2006/05 (b-a)	31.12.2007 (c)	Differenza 2007/06 (c-b)	31.12.2008 (d)	Differenza 2008/07 (d-c)	31.12.2009 (e)	Differenza 2009/08 (e-d)
<b>Residui attivi</b>									
AA PP	2.122.837,59	2.677.548,77	554.711,18	4.317.553,98	1.640.005,21	4.735.703,59	418.149,61	6.068.491,23	1.332.787,64
AA CC	2.531.120,81	6.028.910,35	3.497.789,54	4.032.387,69	-1.996.522,66	5.431.887,47	1.399.499,78	1.901.123,87	-3.530.763,60
<b>Totali</b>	<b>4.653.958,40</b>	<b>8.706.459,12</b>	<b>4.052.500,72</b>	<b>8.349.941,67</b>	<b>356.517,45</b>	<b>10.167.591,06</b>	<b>1.817.649,39</b>	<b>7.969.615,10</b>	<b>2.197.973,96</b>

	31.12.2005 (a)	31.12.2006 (b)	Differenza 2006/05 (b-a)	31.12.2007 (c)	Differenza 2007/06 (c-b)	31.12.2008 (d)	Differenza 2008/07 (d-c)	31.12.2009 (e)	Differenza 2009/08 (e-d)
<b>Residui passivi</b>									
AA PP	331.757,14	897.980,64	566.223,50	1.538.411,47	640.430,83	1.654.767,84	116.356,37	805.926,90	848.840,94
AA CC	3.774.555,69	4.042.814,11	268.258,42	4.865.061,54	822.247,43	4.307.086,38	- 557.975,16	3.560.896,82	746.189,56
<b>Totali</b>	<b>4.106.312,83</b>	<b>4.940.794,75</b>	<b>834.481,92</b>	<b>6.403.473,01</b>	<b>1.462.678,26</b>	<b>5.961.854,22</b>	<b>- 441.618,79</b>	<b>4.366.823,72</b>	<b>- 1.595.030,50</b>

L'andamento dei residui attivi è fortemente influenzato dalla dinamica con la quale sono trasmessi i contributi per programmi di ricerca finanziati da terzi. Il contributo ordinario ormai stabile da diversi anni e la contestuale necessità di ricorrere a forme alternative di finanziamento spinge i ricercatori della Stazione Zoologica a presentare progetti di ricerca ad istituzioni nazionali e sovranazionali che trasferiscono il contributo finanziamento solo dopo la formale rendicontazione delle spese sostenute, facendo quindi in tal modo non solo aumentare il volume dei residui attivi, ma rendendo lo stesso altamente fluttuante nel tempo.

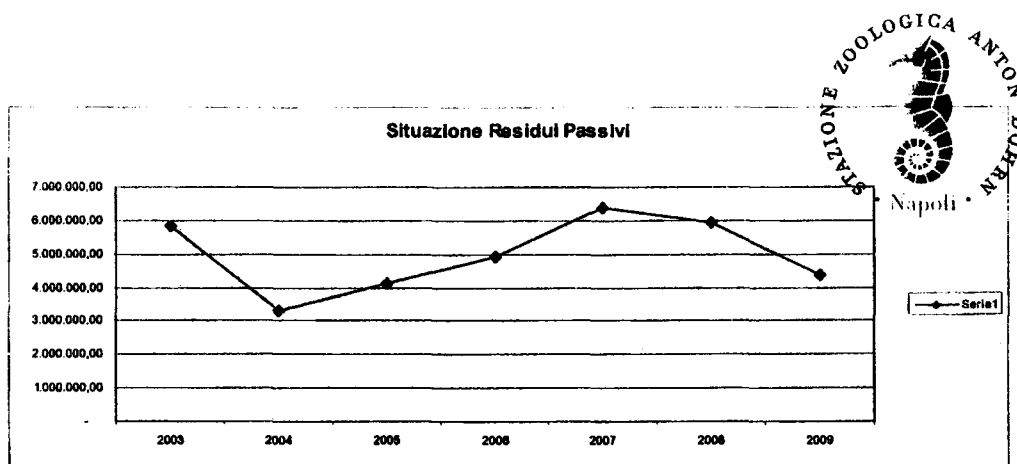


Per il periodo 2002-2004 un'attenta gestione dei residui passivi ha fatto registrare un trend in diminuzione. Il trend si è invertito negli anni 2005, 2006 e 2007 e le cause principali sono le seguenti: - il M.I.U.R., al fine di favorire la partecipazione di questo Ente al processo di integrazione con le strutture di ricerca operanti nel territorio per la costituzione di un polo di eccellenza, al termine dell'esercizio 2006 ha comunicato l'assegnazione di € 900.000,00, quale parte vincolata del fondo ordinario, destinata per il trasferimento a strutture locali di ricerca scientifiche. Negli anni 2007 e 2008 il finanziamento a destinazione vincolata è stato incrementato di € 100.000,00.

Tale operazione ha generato al termine di ciascun esercizio un incremento dei residui passivi di pari importo.

Inoltre, in media, al termine di ciascun esercizio sono stati rilevati circa 20 contratti di collaborazione (art. 1, comma 188, legge 266/2005) che hanno contribuito a rendere ragione dell'aumento dei residui passivi.

Al termine dell'esercizio 2009, invece i residui passivi sono diminuiti, in quanto il M.I.U.R. non ha ancora comunicato il contributo straordinario da trasferire alla Biogem Scarl.



Nell'esercizio appena concluso sono stati gestiti i seguenti programmi di ricerca finanziati da terzi:

- Spese per programma "Lab. Naz. Genomica e post
- Spese per programma "Monitoraggio per il controllo dell'ambiente marino-costiero
- Regione Campania
- Spese per programma "Progetto Antinfettivi"
- Spese per programma "Progetto Antinfiamatori"
- Spese per programma "Monitoraggio Ostreopsis"
- Spese per programma "Monitoraggio deposizione tartarughe"
- Spese per programma "Nuovi rischi di tossicità microalgale nei mari italiani"
- Spese per progetto "Recupero tartarughe"
- Spese per programma "Human Frontier"
- Spese per programma CEE "Eusol"
- Spese per programma CEE "Sesame"
- Spese per programma CEE "Spicosa"
- Spese per programma CEE "COSI"
- Spese per programma CEE "EVONET"
- Spese per programma CEE "Midtal"
- Spese per programma CEE "Assamble"
- Spese per programma CEE "Ennsatox"
- Spese per commessa " Monitoraggio ambiente marino - Ischia"
- Spese per lo svolgimento di progr. di ricerca e incarichi finanziati dalla CEE
- Spese per lo svolgimento di programmi finanziati da Enti Pubblici e privati
- Spese per programma CEE "CRESCENDO"

In attuazione della legge finanziaria n. 266/2005 nel corso dell'anno sono state versate al Bilancio dello Stato i seguenti importi:

1. € 10.590,51 sul capitolo 3492 di capo X "Somme da versare ai sensi dell'art. 61 comma 17 del D. L. 112/2008, da riassegnare ad apposito fondo di parte corrente, previsto dal medesimo comma", corrispondente al 50% degli impegni assunti nell'esercizio 2007 per le spese di pubblicità e di rappresentanza. Il rimanente 50% è stato utilizzato quale limite massimo dello stanziamento per i suddetti capitoli;
2. € 5.214,34 derivante dalla riduzione del trattamento accessorio variabile del personale appartenente ai livelli IV - VIII e versate all'entrata del bilancio dello Stato con imputazione al capo X, capitolo 2368;



3. € 2.047,19 derivante dalla riduzione del trattamento accessorio variabile del personale appartenente ai livelli I – III e versate all'entrata del bilancio dello Stato con imputazione al capo X, capitolo 2368;



**Quadro riassuntivo delle spese per attività istituzionale svolte nel 2009**

(pagamenti complessivi senza distinzione tra competenza e residui escluso le partite di giro)

Spese correnti: sono le spese attinenti alla produzione ed al funzionamento dei normali servizi dell'Ente, quali le spese per gli organi istituzionali, per il personale, per l'acquisto di beni di consumo e per il funzionamento dei servizi.

Organi istituzionali	232.330,24
Personale	7.147.922,74
Acq. di beni di consumo e di servizi	2.293.377,03
Prestazioni istituzionali	3.109.938,23
Altre spese correnti	1.141.864,16
<b>TOTALE</b>	<b><u>13.925.432,40</u></b>

Rispetto all'esercizio 2008 le spese per organi istituzionali sono rimaste inalterate, mentre le spese per il personale risultano incrementare per l'applicazione del nuovo CCNL.

Risultano invece ridotte del 12% le spese per l'acquisto di beni di consumo e di servizi.

Risultano costanti le altre spese correnti.

Spese in conto capitale: sono le spese per investimenti, quali le spese per l'acquisto di beni di uso durevole ed opere immobiliari (fabbricati, terreni, infrastrutture, impianti vari, ecc) per l'acquisto delle immobilizzazioni tecniche (mobili, arredi, macchine d'ufficio, computer, ecc), acquisto attrezzature per i servizi, indennità di anzianità al personale cessato dal servizio:

Acquisto di beni di uso durevole ed opere immobiliari	474.230,29
Acquisto di immobilizzazioni tecniche	485.669,39
Acquisto di valori mobiliari	-
Indennità di anzianità	904.471,47
<b>TOTALE</b>	<b><u>1.864.371,15</u></b>

**2. PRINCIPALI AVVENIMENTI ACCADUTI DOPO LA CHIUSURA DELL'ESERCIZIO.**

Per quanto riguarda i movimenti di cassa alla data del 31/03/2010 sono stati effettuati prelievi dalla Tesoreria pari ad € 4.182.305,98

In applicazione dell'art. 61 del D.L. 112/2008 convertito con modificazione dalle legge 133/2008, è stato trasferito al Bilancio dello Stato € 10.590,00 quale 50% delle spese sostenute nell'anno 2007 per pubblicità e spese di rappresentanza.

In merito alle principali progettualità in corso è opportuno evidenziare gli avanzamenti relativi all'infrastruttura europea "EMBRC".

Nel corso del 2008 la Stazione Zoologica aveva promosso, con il ruolo di coordinatore, la formulazione della proposta "EMBRC", una proposta di infrastruttura inclusa tra le priorità della Commissione Europea. Successivamente la competente Direzione Generale della CE, nel terzo trimestre 2009 ha emesso un bando per sostenere la fase di studio e progettazione di infrastrutture europee coerenti con le priorità precedentemente indicate.

La Stazione Zoologica ha partecipato a tale bando, confermando il ruolo di coordinamento, avendo come partner dodici strutture di ricerca afferenti a sette Paesi europei.  
Con nota del 26/03/2010 la Direzione Generale Ricerca della CE ha comunicato che il progetto è stato ritenuto ammissibile al finanziamento per un importo di circa € 3.900.000 ed è pertanto in corso la fase di negoziazione che si concluderà presumibilmente entro l'ultimo trimestre 2010.



Napoli, \_\_\_\_\_

**Il Presidente**  
**Prof. Roberto Di Lauro**  
*Roberto Di Lauro*

# **Stazione Zoologica “Anton Dohrn”**

***Rendiconto finanziario***

***esercizio 2009***

*Elenco dei residui passivi accertati e riaccertati*

**Residui attivi precedenti al 2009**  
**Riepilogo capitoli**

Descrizione	Residuo
CAP.33A-CONTRIBUTO PER PROGRAMMA "VECTOR"	400.202,92
CAP.33B-LABORATORIO NAZIONALE DI GENOMICA E POSTGENOMICA (FRB3)	96.570,00
CAP.33C-CONTRIBUTO POR PER PROGRAMMA "ALLEV. COPEPODI" (ZOO 1-2)	28.934,59
CAP.33D-CONTRIBUTO PER PROGRAMMA "MONITORAGGIO X IL CONTROL- LO DELL'AMBIENTE MARINO-COSTIERO R	80.000,00
CAP.33H-CONTRIBUTO PER PROGRAMMA "MONITORAGGIO SEDIMENTI PORTO DI FORIA ISCHIA" (ICR 10/11)	8.000,00
CAP.33I-CONTRIBUTO PER PROGRAMMA "LAB.5 PROGETTO ANTINFET- TIVI"	1.337.701,81
CAP.33L-CONTRIBUTO PER PROGRAMMA "LAB.10 PROGETTO ANTINFIA- MATORI"	196.001,81
CAP.33M-CONTRIBUTO PER PROGRAMMA "MONITORAGGIO OSTREOPSIS OVATA"	39.725,47
CAP.33O-CONTRIBUTO X PROGRAMMA "UNA NUOVA TOSSINA NELLE ACQUE DELLA CAMPANIA	11.255,20
CAP.34C-CONTRIBUTO CEE PER PROGRAMMA "MED MY SEA" (MMS 1)	63.998,75
CAP.34D-CONTRIBUTO MEDOCC PER PROGRAMMA "THON"	92.514,32
CAP.34E-CONTRIBUTO PER PROGRAMMA "EUSOL" (CEE 34-35)	35.082,53
CAP.34F-CONTRIBUTO PER PROGRAMMA "SESAME" (CEE 37)	42.824,78
CAP.34G-CONTRIBUTO PER PROGRAMMA "SPICOSA" (CEE 38)	60.066,15
CAP.34I-CONTRIBUTO CEE PER PROGRAMMA "COSI"	86.807,88
CAP.34L-CONTRIBUTO X PROGRAMMA "EVONET" (CEE 40)	129.082,45
CAP.34M-CONTRIBUTO X PROGRAMMA "MIDTAL" (CEE 41)	164.989,00
CAP.35D-COMMESSA "MONITORAGGIO AMBIENTALE MARINO - ISCHIA"	277.800,00
CAP.35E-COMMESSA "ANALISI MARINA COSTIERA NAPOLI ORIENTALE" (ISP 1)	219.999,60
CAP.61-RECUPERI E RIMBORSI DIVERSI	11.500,00
CAP.103-CONTRIBUTI DEL MIUR PER RECUPERO FUNZIONALE LABORATO RI PER ATTIVITA' DI RICERCA,SVILUP	827.857,32
CAP.109-CONTRIBUTO UNIVERSITA' DI NAPOLI PER PROGETTO ANALIS I E MONITORAGGIO DEL RISCHIO AMBIE	680.049,05
CAP.110-CONTRIBUTO UNIVERSITA' DI NAPOLI PER PROGRAMMA DI RICERCA "CENTRO DI COMPETENZA REGIONA	22.110,20
CAP.111A-CONTRIBUTO DELLA REGIONE PER RECUPERO FACCIATE	555.906,80
CAP.112B-CONTRIBUTO U.E.PER PROGRAMMA MARBEF (CEE 15)	12.164,35
CAP.112G-CONTRIBUTO PER PROGRAMMA "ZONET"	67.860,51
CAP.112H-CONTRIBUTO PER PROGRAMMA UE "ESTTAL"	37.229,09
CAP.112I-CONTRIBUTO PER PROGRAMMA UE "SEED"	18.457,42
CAP.112M-PROGRAMMA PLURIGENES (CEE 31)	68.808,10
CAP.112N-CONTRIBUTO PER PROGRAMMA CEE "CRESCENDO" (CEE 32)	33.266,65
CAP.113C-CONTRIBUTO PER PROGRAMMA "ALLESTIMENTO COLTURE DI S PECIE DINOFLAGELLATI" (IZS 1)	9.635,73
CAP.113O-CONTRIBUTO PER PROGRAMMA "METODICHE PER LA PROTEZIO NE ALIMENTI DI ORIGINE ANIMALE"	3.004,20
CAP.114E-CONTRIBUTO PER CONVENZIONE "CARATTERIZZAZIONE DEGLI ARENILI E FONDALI MARITTIMI IN LOC	348.000,00
CAP.146-PARTITE IN CONTO SOSPESI	1.084,55
<b>TOTALE</b>	<b>6.068.491,23</b>

**Residui attivi  
esercizio corrente**

<b>Esercizio</b>	<b>Capitolo</b>	<b>Accertamenti</b>	<b>Debitore</b>		<b>Residuo</b>
2009	00002	0237	T000027	MINISTERO ISTRUZIONE, UNIVERSITA' E RICERCA	52.231,00
2009	00002	0238	T000027	MINISTERO ISTRUZIONE, UNIVERSITA' E RICERCA	152.523,00
2009	00002	0239	T000027	MINISTERO ISTRUZIONE, UNIVERSITA' E RICERCA	136.849,00
2009	00002	0240	T000027	MINISTERO ISTRUZIONE, UNIVERSITA' E RICERCA	260.502,00
2009	00002	0243	T000027	MINISTERO ISTRUZIONE, UNIVERSITA' E RICERCA	225.414,00
	<b>00002 Totale</b>				<b>827.519,00</b>
2009	0033M	0114	T000101	ARPAC	79.200,00
	<b>0033M Totale</b>				<b>79.200,00</b>
2009	0033T	0053	T000105	I.S.P.R.A.	32.000,00
	<b>0033T Totale</b>				<b>32.000,00</b>
2009	0034N	0166	T000014	UNIONE EUROPEA	782.179,14
	<b>0034N Totale</b>				<b>782.179,14</b>
2009	0034O	0215	T000014	UNIONE EUROPEA	136.830,12
	<b>0034O Totale</b>				<b>136.830,12</b>
2009	0035F	0163	T000111	PROCURATORE DELLA REPUBBLICA TRIBUNALE DI TORRE AN	25.200,00
	<b>0035F Totale</b>				<b>25.200,00</b>
2009	00044	0242	T000040	CASSIERE DELL'ENTE MARCO GRIMALDI	2.113,50
	<b>00044 Totale</b>				<b>2.113,50</b>
2009	00045	0165	T000113	RAC/SPA	10.005,00
	<b>00045 Totale</b>				<b>10.005,00</b>
2009	00061	0169	T000016	DEBITORI DIVERSI	3.033,69
2009	00061	0196	T000016	DEBITORI DIVERSI	129,86
2009	00061	0241	T000115	CONSORTIUM GARR	120,00
	<b>00061 Totale</b>				<b>3.283,55</b>
2009	00145	0072	T000016	DEBITORI DIVERSI	300,00
2009	00145	0188	T000016	DEBITORI DIVERSI	478,74
2009	00145	0189	T000016	DEBITORI DIVERSI	478,74
	<b>00145 Totale</b>				<b>1.257,48</b>
2009	00146	0055	T000107	RADIO TAXI 3570 SOC.COOP. A.R.L.	600,00
2009	00146	0198	T000016	DEBITORI DIVERSI	936,00
	<b>00146 Totale</b>				<b>1.536,00</b>
	<b>Totale complessivo</b>				<b>1.901.123,79</b>

Residui attivi  
esercizi precedenti

Esercizio	Capitolo	Accertamenti	Debitore		Residuo
1999	00146	0002	F001546	ANNA MARIA FERONE	774,68
	<b>00146 Totale</b>				<b>774,68</b>
2003	00109	0039	F000609	UNIVERSITA' DEGLI STUDI DI NAPOLI "FEDERICO II"	115.049,05
	<b>00109 Totale</b>				<b>115.049,05</b>
2003	00110	0164	T000031	REGIONE CAMPANIA	22.110,20
	<b>00110 Totale</b>				<b>22.110,20</b>
2004	0113C	0042	T000084	ISTITUTO ZOOPROFILATTICO SPERIMENTALE LAZIO E TOSC.	9.635,73
	<b>0113C Totale</b>				<b>9.635,73</b>
2005	0112G	0035	T000014	UNIONE EUROPEA	67.860,51
	<b>0112G Totale</b>				<b>67.860,51</b>
2005	0112H	0071	T000014	UNIONE EUROPEA	37.229,09
	<b>0112H Totale</b>				<b>37.229,09</b>
2005	0112I	0072	T000014	UNIONE EUROPEA	18.457,42
	<b>0112I Totale</b>				<b>18.457,42</b>
2005	0113O	0172	T000095	ISTITUTO ZOOPROFILATTICO MERIDIONALE	3.004,20
	<b>0113O Totale</b>				<b>3.004,20</b>
2005	0114E	0017	T000039	ISTITUTO CENTRALE PER LA RICERCA SCIENTIFICA	288.000,00
2005	0114E	0038	T000039	ISTITUTO CENTRALE PER LA RICERCA SCIENTIFICA	60.000,00
	<b>0114E Totale</b>				<b>348.000,00</b>
2005	00146	0097	F000209	ENEL S.P.A.	309,87
	<b>00146 Totale</b>				<b>309,87</b>
2006	0033A	0136	T000014	UNIONE EUROPEA	400.202,92
	<b>0033A Totale</b>				<b>400.202,92</b>
2006	0033B	0112	T000016	DEBITORI DIVERSI	96.570,00
	<b>0033B Totale</b>				<b>96.570,00</b>
2006	0033C	0164	T000031	REGIONE CAMPANIA	28.934,59
	<b>0033C Totale</b>				<b>28.934,59</b>
2006	0034C	0186	T000097	MINISTERO DELL'ECONOMIA E DELLE FINANZE	58.124,58
	<b>0034C Totale</b>				<b>58.124,58</b>
2006	0034D	0196	T000016	DEBITORI DIVERSI	92.514,32
	<b>0034D Totale</b>				<b>92.514,32</b>
2006	0111A	0188	T000031	REGIONE CAMPANIA	555.906,80
	<b>0111A Totale</b>				<b>555.906,80</b>
2006	0112M	0020	T000014	UNIONE EUROPEA	68.808,10
	<b>0112M Totale</b>				<b>68.808,10</b>
2006	0112N	0057	T000014	UNIONE EUROPEA	33.266,65
	<b>0112N Totale</b>				<b>33.266,65</b>
2007	0033H	0027	T000039	ISTITUTO CENTRALE PER LA RICERCA SCIENTIFICA	8.000,00
	<b>0033H Totale</b>				<b>8.000,00</b>
2007	0033I	0064	T000027	MINISTERO ISTRUZIONE, UNIVERSITA' E RICERCA	1.337.701,81
	<b>0033I Totale</b>				<b>1.337.701,81</b>
2007	0033L	0065	T000027	MINISTERO ISTRUZIONE, UNIVERSITA' E RICERCA	196.001,81
	<b>0033L Totale</b>				<b>196.001,81</b>
2007	0034E	0032	T000014	UNIONE EUROPEA	35.082,53
	<b>0034E Totale</b>				<b>35.082,53</b>
2007	0034F	0049	T000014	UNIONE EUROPEA	27.824,78
	<b>0034F Totale</b>				<b>27.824,78</b>
2007	0034G	0072	T000014	UNIONE EUROPEA	60.066,15
	<b>0034G Totale</b>				<b>60.066,15</b>
2007	00061	0066	T000016	DEBITORI DIVERSI	3.500,00
	<b>00061 Totale</b>				<b>3.500,00</b>
2007	0112B	0050	T000014	UNIONE EUROPEA	12.164,35
	<b>0112B Totale</b>				<b>12.164,35</b>
2008	0033D	0242	T000101	ARPAC	80.000,00
	<b>0033D Totale</b>				<b>80.000,00</b>
2008	0033M	0134	T000101	ARPAC	39.725,47
	<b>0033M Totale</b>				<b>39.725,47</b>
2008	0033O	0090	T000095	ISTITUTO ZOOPROFILATTICO MERIDIONALE	11.255,20
	<b>0033O Totale</b>				<b>11.255,20</b>
2008	0034C	0189	T000097	MINISTERO DELL'ECONOMIA E DELLE FINANZE	5.874,17
	<b>0034C Totale</b>				<b>5.874,17</b>
2008	0034F	0147	T000014	UNIONE EUROPEA	15.000,00
	<b>0034F Totale</b>				<b>15.000,00</b>
2008	0034I	0169	T000014	UNIONE EUROPEA	86.807,88

Residui attivi  
esercizi precedenti

	<b>0034I Totale</b>			<b>86.807,88</b>
2008	0034L 0240	T000014	UNIONE EUROPEA	129.082,45
	<b>0034L Totale</b>			<b>129.082,45</b>
2008	0034M 0253	T000014	UNIONE EUROPEA	164.989,00
	<b>0034M Totale</b>			<b>164.989,00</b>
2008	0035D 0170	T000103	SOCIET' ISCHIA GAS	277.800,00
	<b>0035D Totale</b>			<b>277.800,00</b>
2008	0035E 0241	T000105	I.S.P.R.A.	219.999,60
	<b>0035E Totale</b>			<b>219.999,60</b>
2008	00061 0015	T000016	DEBITORI DIVERSI	8.000,00
	<b>00061 Totale</b>			<b>8.000,00</b>
2008	00103 0252	T000027	MINISTERO ISTRUZIONE, UNIVERSITA' E RICERCA	827.857,32
	<b>00103 Totale</b>			<b>827.857,32</b>
2008	00109 0245	T000031	REGIONE CAMPANIA	565.000,00
	<b>00109 Totale</b>			<b>565.000,00</b>
	<b>Totale complessivo</b>			<b>6.068.491,23</b>

**Residui passivi precedenti al 2009  
riepilogo capitoli**

Descrizione	Residuo
CAP.40-ACQ.I BENI E SERVIZI X ADEMPIMENTI IN MATERIA DI IGIENE, PROTEZIONE, SICUREZZA SUL LA	772,80
CAP.41-ORDINARIA MANUTENZIONE, RIPARAZIONI E ADATTAMENTO DI LOCALI E RELATIVI IMPIANTI	11.036,40
CAP.43-MANUTENZIONE E RIPARAZIONI MACCHINE PER UFFICIO E COM PUTER	602,24
CAP.50-TRASPORTO, FACCHINAGGIO E DOGANA	378,16
CAP.51-SPESE PER L'ACQUISTO DI BENI DI CONSUMO E SERVIZI PER LA PULIZIA	5.999,88
CAP.60-COMPENSO X STUDIO, RICERCA E CONSULENZA ED ALTRO A LAVORATORI AUTONOMI	4.284,00
CAP.65-BENI DI CONSUMO E SERVIZI PER ACQUARIO PUBBLICO E MUS EO	699,55
CAP.66-SMALTIMENTO RIFIUTI TOSSICI E NOCIVI	180,00
CAP.67-GESTIONE ARMATORIALE,ESERCIZIO E MANUTENZIONE ORDINAR IA DI NATANTI	4.646,20
CAP.70-ACQUISTI DI BENI DI CONSUMO E SERVIZI X I LABORATORI	14.115,73
CAP.71-ACQUISTI DI SERVIZI E BENI DI CONSUMO PER I SERVIZI	440,60
CAP.72-MANUTENZIONE E RIPARAZIONE ATTREZZATURE PER I LABORAT ORI	3.789,76
CAP.74HI-SPESE PER PROGRAMMA "LAB.5 PROGETTO ANTINFETTIVI"	317.233,80
CAP.74HL-SPESE PER PROGRAMMA "LAB.10 PROGETTO ANTINFIAMMA- TORI"	5.221,47
CAP.74IC-SPESE PER PROGRAMMA CEE "MED MY SEA" (MMS I)	189,60
CAP.74II-SPESE PER PROGRAMMA CEE "COSI"	86.369,04
CAP.75-TRASFERIMENTI A ENTI PUBBLICI E PRIVATI (DOTTORATI DI RICERCA)	5.680,93
CAP.122-RICOSTRUZIONI, RIPRISTINI E TRASFORMAZIONI DI IMMOBI LI E RELATIVI IMPIANTI	284.390,41
CAP.133-ACQUISTO IMPIANTI, ATTREZZATURE E MACCHINE PER I SER VIZI	455,00
CAP.134-ACQUISTI DI AUTOMEZZI E NATANTI	1.118,10
CAP.136-SPESE PER LA BIBLIOTECA	36.810,73
CAP.154-SPESE PER PROGRAMMA "PI STAZ"	20.000,00
CAP.144M-PROGRAMMA PLURIGENES (CEE 31)	960,50
CAP.160E-ACQUISTO DI COMPUTER E PERIFERICHE	552,00
<b>TOTALE</b>	<b>805.926,90</b>



Residui passivi  
esercizi precedenti

Esercizio	Capitolo	Impegni	Ordine	Creditore	Residuo
2004	00136	0224	000048	F002615 SWETS INFORMATION SERVICES BV	13.719,65 P
	<b>00136 Totale</b>				<b>13.719,65</b>
2005	00070	2291	001240	F000140 CONSUL S.R.L.	783,00
	<b>00070 Totale</b>				<b>783,00</b>
2005	00136	0152	000023	F002615 SWETS INFORMATION SERVICES BV	6.901,33 P
2005	00136	0665	000338	F002615 SWETS INFORMATION SERVICES BV	4.471,32 P
	<b>00136 Totale</b>				<b>11.372,65</b>
2006	00070	0535	000261	F000551 SOCIETA' OSSIGENO NAPOLI	245,52 P
2006	00070	0789	000390	F000051 ARVEL S.A.S.	107,60
	<b>00070 Totale</b>				<b>353,12</b>
2006	00072	0389	000178	F000380 LEICA MICROSYSTEMS SRL	1.677,76 P
	<b>00072 Totale</b>				<b>1.677,76</b>
2006	00122	0552	000000	F000071 BENEFICIARI DIVERSI	115.474,70
2006	00122	0552	000000	F003619 A.TEMPORANEA ARCHITETTO RICCARDO FLORIO	9.804,14 P
2006	00122	0552	000000	F003824 ARCH. SZANISZLA GABRIELE	2.000,00
2006	00122	1939	000000	F003332 COSTRUZIONI BELLUCCI SPA	10.337,58 P
	<b>00122 Totale</b>				<b>137.616,42</b>
2006	00134	2592	001403	F003172 NAUTICAL SERVICE SRL	1.118,10
	<b>00134 Totale</b>				<b>1.118,10</b>
2007	00041	0030	000000	F003229 C.P.M. ISTITUTO RICERCHE PROVE ANALISI SRL	1.872,00
	<b>00041 Totale</b>				<b>1.872,00</b>
2007	00067	2582	001337	F003172 NAUTICAL SERVICE SRL	1.429,20
	<b>00067 Totale</b>				<b>1.429,20</b>
2007	00070	0190	000034	F003397 HUMAN GENOME CENTER - BAYLOR COLLEGE OF MEDICINE	87,60
2007	00070	1532	000766	F000551 SOCIETA' OSSIGENO NAPOLI	1.597,50 P
2007	00070	2641	001364	F000551 SOCIETA' OSSIGENO NAPOLI	924,48 P
	<b>00070 Totale</b>				<b>2.609,58</b>
2007	074HI	1084	000000	F002106 BIOGEM S.C.A.R.L.	312.000,00 P
	<b>074HI Totale</b>				<b>312.000,00</b>
2007	074HL	1798	000000	F002106 BIOGEM S.C.A.R.L.	5.221,47 P
	<b>074HL Totale</b>				<b>5.221,47</b>
2007	074IC	1635	000813	F002174 MICROGLASS HEIM SRL	189,60 P
	<b>074IC Totale</b>				<b>189,60</b>
2007	00133	2531	001286	F002877 TAMMARO ANTONIO E FIGLI SRL	455,00
	<b>00133 Totale</b>				<b>455,00</b>
2007	00136	0165	000015	F002196 LICOSA SPA	8.687,51 P
	<b>00136 Totale</b>				<b>8.687,51</b>
2007	00154	2058	000000	F000068 BANCA NAZIONALE DEL LAVORO	20.000,00
	<b>00154 Totale</b>				<b>20.000,00</b>
2008	00040	1283	000000	F000345 ITALSUB S.A.S.	772,80
	<b>00040 Totale</b>				<b>772,80</b>
2008	00041	0066	000000	F003229 C.P.M. ISTITUTO RICERCHE PROVE ANALISI SRL	780,00
2008	00041	2422	000000	F003739 CAIAFA ARTURO	8.384,40
	<b>00041 Totale</b>				<b>9.164,40</b>
2008	00043	0097	000000	F003364 DYNAMICS SRL	230,40 P
2008	00043	0649	000235	F001572 NEWDECASISTEMI SRL	371,84
	<b>00043 Totale</b>				<b>602,24</b>
2008	00050	0668	000251	F003596 C.A.D. LEO ANTELLI SRL UNIP.	67,00
2008	00050	2385	001001	F000234 FEDERAL EXPRESS EUROPE INC., FILIALE ITALIANA	311,16
	<b>00050 Totale</b>				<b>378,16</b>
2008	00051	1814	000000	F003811 CONSORZIO THESIS	5.999,88 P
	<b>00051 Totale</b>				<b>5.999,88</b>
2008	00060	0914	000000	F003620 ING.FERRENTINO GENNARO	4.284,00 P
	<b>00060 Totale</b>				<b>4.284,00</b>
2008	00065	0690	000259	F000108 CARMAR S.A.S.	699,55
	<b>00065 Totale</b>				<b>699,55</b>
2008	00066	0912	000000	F003525 PROTEG SPA	180,00 P
	<b>00066 Totale</b>				<b>180,00</b>
2008	00067	2296	000960	F002775 VALENTINO S.A.S.	1.217,00
2008	00067	2348	000974	F003519 NEW RESTAR-AUTO SAS DI CUOMO M.& CO.	2.000,00
	<b>00067 Totale</b>				<b>3.217,00</b>
2008	00070	0939	000358	F000830 SARTORIUS STEDIN ITALY SPA	848,40
2008	00070	1037	000396	F000814 CELBIO SPA	1.532,91 P
2008	00070	1149	000418	F003641 NPG REPRINTS	80,00
2008	00070	1680	000635	F000814 CELBIO SPA	174,00 P

**Residui passivi  
esercizi precedenti**

2008	00070	2088	000838	F000814	CELBIO SPA	479,52 P
2008	00070	2144	000861	F000551	SOCIETA' OSSIGENO NAPOLI	6.393,36 P
2008	00070	2228	000893	F000814	CELBIO SPA	174,00 P
2008	00070	2230	000895	F000533	SIGMA ALDRICH S.R.L.	207,84 P
2008	00070	2257	000921	F000814	CELBIO SPA	480,00 P
	<b>00070 Totale</b>					<b>10.370,03</b>
2008	00071	0436	000165	F000555	SPADARO S.P.A.	440,60
	<b>00071 Totale</b>					<b>440,60</b>
2008	00072	0261	000080	F000076	BIOCLINICAL FORNITURE S.A.S.	252,00
2008	00072	1243	000472	F001694	C.D.M. SERVICE DI CIRO DONNARUMMA	1.860,00
	<b>00072 Totale</b>					<b>2.112,00</b>
2008	074HI	1705	000000	F000331	INPS	891,80 P
2008	074HI	1705	000000	F001380	B.N.L. - CONTO IRAP	442,00 P
2008	074HI	1705	000000	F003392	SIRABELLA ELEONORA	3.900,00 P
	<b>074HI Totale</b>					<b>5.233,80</b>
2008	074II	1927	000000	F000331	INPS	12.175,13 P
2008	074II	1927	000000	F003700	DEPAUW FRAUKE ANGELIQUE	68.151,00 P
2008	074II	1928	000000	F001380	B.N.L. - CONTO IRAP	6.042,91 P
	<b>074II Totale</b>					<b>86.369,04</b>
2008	00075	0877	000000	F000609	UNIVERSITA' DEGLI STUDI DI NAPOLI "FEDERICO II"	2.324,05 P
2008	00075	0983	000000	F000609	UNIVERSITA' DEGLI STUDI DI NAPOLI "FEDERICO II"	3.356,88
	<b>00075 Totale</b>					<b>5.680,93</b>
2008	00122	0913	000000	F000071	BENEFICIARI DIVERSI	83.818,92
2008	00122	1141	000000	F003332	COSTRUZIONI BELLUCCI SPA	34.423,87 P
2008	00122	2360	000986	F003399	D.EL.IA. SRL	1.411,20 P
2008	00122	2367	000993	F003044	SOCIETA' TELECOMUNICAZIONI INTEGRATE SRL	27.120,00
	<b>00122 Totale</b>					<b>146.773,99</b>
2008	00136	0315	000114	F002196	LICOSA SPA	3.030,92 P
	<b>00136 Totale</b>					<b>3.030,92</b>
2008	0144M	1035	000394	F002174	MICROGLASS HEIM SRL	456,00 P
2008	0144M	1169	000438	F001571	ROCHE DIAGNOSTICS SPA	504,50
	<b>0144M Totale</b>					<b>960,50</b>
2008	0160E	2293	000957	F003037	SELESTA INGEGNERIA SPA	552,00 P
	<b>0160E Totale</b>					<b>552,00</b>
	<b>Totale complessivo</b>					<b>805.926,90</b>

**Residui passivi  
esercizio corrente**

Esercizio	Capitolo	Impegni	Ordine	Creditore		Residuo
2009	00001	0025	000000	F001380	B.N.L. - CONTO IRAP	364,31 P
	<b>00001 Totale</b>					<b>364,31</b>
2009	00002	2056	000000	F001380	B.N.L. - CONTO IRAP	18,25
2009	00002	2061	000000	F000331	INPS	855,66
2009	00002	2061	000000	F001380	B.N.L. - CONTO IRAP	641,93
	<b>00002 Totale</b>					<b>1.515,84</b>
2009	00003	0023	000000	F000331	INPS	65,83 P
2009	00003	0023	000000	F001380	B.N.L. - CONTO IRAP	49,39 P
	<b>00003 Totale</b>					<b>115,22</b>
2009	00004	0550	000000	F000068	BANCA NAZIONALE DEL LAVORO	6.189,75
2009	00004	0550	000000	F001913	GLI ALLESTIMENTI DEL CAVALIERE EDUARDO TENE SRL	2.088,00
2009	00004	0550	000000	F003099	S.T.C. SRL	1.140,00
2009	00004	0550	000000	F003535	ENZO ALBANO SOC.COOP.A R.L.	5.460,00
2009	00004	0550	000000	F003801	DIREZIONALE SRL - GRAND HOTEL SANTA LUCIA	6.534,00
	<b>00004 Totale</b>					<b>21.411,75</b>
2009	00005	2276	000000	F003854	DE ANGELIS PATRIZIA	123,00
	<b>00005 Totale</b>					<b>123,00</b>
2009	00012	0014	000000	F000071	BENEFICIARI DIVERSI	20.802,80 P
	<b>00012 Totale</b>					<b>20.802,80</b>
2009	00015	0188	000000	F000071	BENEFICIARI DIVERSI	230,05 P
2009	00015	2261	000000	F000071	BENEFICIARI DIVERSI	316,00
	<b>00015 Totale</b>					<b>546,05</b>
2009	00019	2112	000000	F000331	INPS	92.010,27
2009	00019	2113	000000	F000330	INPDAP - GESTIONE CPDEL	58.020,35
2009	00019	2114	000000	F000211	INPDAP - GESTIONE EX ENPDEP	598,45
	<b>00019 Totale</b>					<b>150.629,07</b>
2009	00021	2082	000726	F001494	A. GUIDA SRL	14.000,35
2009	00021	2204	000782	F003217	ACCOR SERVICES ITALIA SRL	19.891,04
2009	00021	2222	000784	F003689	LUXOR RADIO SRL	1.202,00
2009	00021	2223	000000	F000071	BENEFICIARI DIVERSI	6.507,82
2009	00021	2224	000000	F000071	BENEFICIARI DIVERSI	21.957,00
2009	00021	2292	000000	F003628	M.G.C. SRL	1.000,00
2009	00021	2293	000000	F000068	BANCA NAZIONALE DEL LAVORO	473,00
2009	00021	2293	000000	F000071	BENEFICIARI DIVERSI	845,44
2009	00021	2293	000000	F000505	DI LAURO ROBERTO	351,81
2009	00021	2293	000000	F001380	B.N.L. - CONTO IRAP	29,75
	<b>00021 Totale</b>					<b>66.258,21</b>
2009	0019A	2116	000000	F000330	INPDAP - GESTIONE CPDEL	10.778,81
2009	0019A	2117	000000	F000331	INPS	729,16
2009	0019A	2118	000000	F000211	INPDAP - GESTIONE EX ENPDEP	42,11
	<b>0019A Totale</b>					<b>11.550,08</b>
2009	0019B	2120	000000	F000330	INPDAP - GESTIONE CPDEL	11.399,22
2009	0019B	2121	000000	F000331	INPS	771,14
2009	0019B	2122	000000	F000211	INPDAP - GESTIONE EX ENPDEP	44,56
	<b>0019B Totale</b>					<b>12.214,92</b>
2009	0019C	2124	000000	F000330	INPDAP - GESTIONE CPDEL	4.972,06
2009	0019C	2125	000000	F000331	INPS	336,34
2009	0019C	2126	000000	F000211	INPDAP - GESTIONE EX ENPDEP	19,43
	<b>0019C Totale</b>					<b>5.327,83</b>
2009	00037	2209	000000	F002982	AIRONTOUR S.A.S.	4.595,52
2009	00037	2268	000000	F000505	DI LAURO ROBERTO	297,80
2009	00037	2275	000000	F000505	DI LAURO ROBERTO	223,00
2009	00037	2281	000000	F000068	BANCA NAZIONALE DEL LAVORO	123,20
2009	00037	2282	000000	F000068	BANCA NAZIONALE DEL LAVORO	61,60
2009	00037	2283	000000	F000068	BANCA NAZIONALE DEL LAVORO	123,20
2009	00037	2284	000000	F000068	BANCA NAZIONALE DEL LAVORO	208,00
2009	00037	2285	000000	F000068	BANCA NAZIONALE DEL LAVORO	10,00
2009	00037	2286	000000	F000068	BANCA NAZIONALE DEL LAVORO	316,51
	<b>00037 Totale</b>					<b>5.958,83</b>

**Residui passivi  
esercizio corrente**

2009	00038	2287	000000	F000068	BANCA NAZIONALE DEL LAVORO	123,20
2009	00038	2288	000000	F000068	BANCA NAZIONALE DEL LAVORO	115,60
	<b>00038</b>	<b>Totale</b>				<b>238,80</b>
2009	00039	0082	000000	F003217	ACCOR SERVICES ITALIA SRL	903,93 P
2009	00039	1759	000000	F002892	AVENANCE ITALIA S.P.A.	39.204,42
	<b>00039</b>	<b>Totale</b>				<b>40.108,35</b>
2009	00040	0958	000000	F000331	INPS	2.266,00
2009	00040	0958	000000	F001380	B.N.L. - CONTO IRAP	1.700,00
2009	00040	0958	000000	F003062	EDUARDO FARINARO	20.000,00
2009	00040	0980	000000	F001865	S.P.E.S.L. SRL	9.000,00 P
2009	00040	2239	000000	F000345	ITALSUB S.A.S.	772,80
	<b>00040</b>	<b>Totale</b>				<b>33.738,80</b>
2009	00041	1068	000000	F002869	C.D.M. ELECTRIC SRL	4.080,00
2009	00041	1069	000000	F002869	C.D.M. ELECTRIC SRL	1.440,00
2009	00041	1070	000000	F003399	D.EL.IA. SRL	21.153,60 P
2009	00041	1071	000000	F003399	D.EL.IA. SRL	6.053,17
2009	00041	1076	000000	F003399	D.EL.IA. SRL	20.517,79 P
2009	00041	1077	000000	F003399	D.EL.IA. SRL	4.173,76 P
2009	00041	1078	000000	F002869	C.D.M. ELECTRIC SRL	4.920,00
2009	00041	1079	000000	F003083	FRANCESCO MATTERA	12.368,16 P
2009	00041	1183	000334	F002035	LAUDANDO PASQUALE	8.268,00
2009	00041	1473	000442	F000263	IACOLARE GENNARO	2.760,00
2009	00041	1608	000000	F002869	C.D.M. ELECTRIC SRL	3.748,80
2009	00041	1705	000520	F003399	D.EL.IA. SRL	2.952,00
2009	00041	1825	000000	F003399	D.EL.IA. SRL	114,24
2009	00041	1826	000000	F003399	D.EL.IA. SRL	354,12
2009	00041	1827	000000	F003399	D.EL.IA. SRL	176,04
2009	00041	2003	000680	F003399	D.EL.IA. SRL	17.088,00
2009	00041	2246	000000	F002380	METASISTEM S.A.S.	5.760,00
2009	00041	2247	000000	F002380	METASISTEM S.A.S.	651,60
2009	00041	2269	000000	F003399	D.EL.IA. SRL	242,64
	<b>00041</b>	<b>Totale</b>				<b>116.821,92</b>
2009	00042	2234	000000	F003767	TELEPASS SPA	79,99
	<b>00042</b>	<b>Totale</b>				<b>79,99</b>
2009	00043	1643	000483	F003852	VAR GROUP SPA	5.400,00
2009	00043	1863	000000	F003364	DYNAMICS SRL	4.300,80
	<b>00043</b>	<b>Totale</b>				<b>9.700,80</b>
2009	00044	1552	000000	F000501	REF-CON S.N.C.	744,00 P
2009	00044	1553	000000	F000501	REF-CON S.N.C.	1.230,96 P
2009	00044	1554	000000	F000501	REF-CON S.N.C.	7.200,00 P
2009	00044	1555	000000	F000501	REF-CON S.N.C.	3.687,60 P
2009	00044	1822	000000	F000501	REF-CON S.N.C.	697,72
2009	00044	1823	000000	F000501	REF-CON S.N.C.	508,32
2009	00044	2203	000781	F003882	CAVALLO SRL	498,00
2009	00044	2270	000000	F000501	REF-CON S.N.C.	838,14
2009	00044	2271	000000	F000501	REF-CON S.N.C.	158,02
2009	00044	2301	000000	F002221	CUOMO S.A.S DI BENEDETTO CUOMO & C.	2.520,00
	<b>00044</b>	<b>Totale</b>				<b>18.082,76</b>
2009	00045	1919	000000	F003577	ENEL ENERGIA SPA	1.390,63
2009	00045	1990	000000	F003577	ENEL ENERGIA SPA	25.587,41
2009	00045	2161	000000	F000023	A.R.I.N.	2.850,48
2009	00045	2162	000000	F000023	A.R.I.N.	174,97
2009	00045	2212	000000	F003577	ENEL ENERGIA SPA	24.336,49
2009	00045	2230	000000	F003592	ENI SPA DIVISIONE GAS & POWER	3.632,27
2009	00045	2231	000000	F003592	ENI SPA DIVISIONE GAS & POWER	248,68
2009	00045	2232	000000	F003577	ENEL ENERGIA SPA	1.043,09
2009	00045	2233	000000	F000023	A.R.I.N.	34,40
2009	00045	2235	000000	F003577	ENEL ENERGIA SPA	57,16
2009	00045	2236	000000	F003577	ENEL ENERGIA SPA	1.473,82
2009	00045	2245	000000	F003577	ENEL ENERGIA SPA	1.129,26

**Residui passivi  
esercizio corrente**

2009	00045	2266	000000	F003577	ENEL ENERGIA SPA	24.953,54
2009	00045	2279	000000	F003577	ENEL ENERGIA SPA	1.127,09
2009	00045	2295	000000	F003577	ENEL ENERGIA SPA	1.380,54
	<b>00045 Totale</b>					<b>89.419,83</b>
2009	00046	0194	000000	F003527	FASTWEB SPA	72,72 P
2009	00046	2242	000000	F003527	FASTWEB SPA	11.279,15
	<b>00046 Totale</b>					<b>11.351,87</b>
2009	00047	2133	000756	F002965	IMAGO SAS	1.296,00
2009	00047	2164	000000	F002335	LEGATORIA D'ARTE E RESTAURO NIOLA ROSARIO	504,00
	<b>00047 Totale</b>					<b>1.800,00</b>
2009	00049	2300	000000	F001546	ANNA MARIA FERONE	164,94
	<b>00049 Totale</b>					<b>164,94</b>
2009	00050	1719	000523	F003862	SMEA.N. L.T.D.	720,00
2009	00050	1758	000559	F003596	C.A.D. LEO ANTELLI SRL UNIP.	73,67
2009	00050	2278	000000	F002180	M.CO DE FONZO & CO. SRL	110,38
2009	00050	2298	000000	F003529	CSP CARGO SRL	233,56
	<b>00050 Totale</b>					<b>1.137,61</b>
2009	00051	0086	000000	F003811	CONSORZIO THESIS	39.175,80 P
2009	00051	1675	000503	F003757	LA TOP STORE S.R.L.	617,87
2009	00051	1819	000000	F003811	CONSORZIO THESIS	325,08
2009	00051	1859	000583	F003817	RIGA DOMENICO SAS	4.761,60
2009	00051	2257	000000	F003811	CONSORZIO THESIS	367,20
	<b>00051 Totale</b>					<b>45.247,55</b>
2009	00052	0335	000000	F003756	COSMOPOL SRL	31.534,56 P
	<b>00052 Totale</b>					<b>31.534,56</b>
2009	00053	1658	000486	F001028	BRUNO CONFALONE SNC	500,92
2009	00053	1660	000488	F000426	MISCO ITALY COMPUTER SUPPLIES S.P.A.	193,60
2009	00053	1661	000489	F003849	OFFICINA DIGITALE SRL	630,60
2009	00053	1733	000534	F000426	MISCO ITALY COMPUTER SUPPLIES S.P.A.	210,11
2009	00053	1747	000548	F002445	TUTTO UFFICIO ISCHIA SRL	615,61
2009	00053	1844	000568	F003228	ZUCCHETTI SPA	1.068,00
2009	00053	1884	000605	F000429	MONDOFFICE S.R.L.	98,43
2009	00053	1909	000609	F000242	FRANCESCO GIANNINI E FIGLI S.P.A.	552,00
2009	00053	1974	000657	F001028	BRUNO CONFALONE SNC	76,35
2009	00053	1999	000678	F000426	MISCO ITALY COMPUTER SUPPLIES S.P.A.	1.042,76
2009	00053	2000	000679	F000426	MISCO ITALY COMPUTER SUPPLIES S.P.A.	456,72
2009	00053	2008	000685	F003691	CORPORATE EXPRESS SPA	1.063,12
2009	00053	2036	000713	F002445	TUTTO UFFICIO ISCHIA SRL	94,68
2009	00053	2038	000715	F000426	MISCO ITALY COMPUTER SUPPLIES S.P.A.	295,85
2009	00053	2097	000741	F000426	MISCO ITALY COMPUTER SUPPLIES S.P.A.	205,88
2009	00053	2103	000747	F001028	BRUNO CONFALONE SNC	199,58
2009	00053	2109	000753	F003669	ALL OFFICE DI ROMANO GIOVANNA	99,60
2009	00053	2111	000755	F000426	MISCO ITALY COMPUTER SUPPLIES S.P.A.	197,72
2009	00053	2135	000758	F003669	ALL OFFICE DI ROMANO GIOVANNA	160,44
2009	00053	2136	000759	F000429	MONDOFFICE S.R.L.	386,22
2009	00053	2227	000785	F003902	CARTO COPY SERVICE SRL	132,00
	<b>00053 Totale</b>					<b>8.280,19</b>
2009	00054	0642	000135	F003707	X.I.R.E.S SRL	2.016,00 P
2009	00054	0752	000178	F003707	X.I.R.E.S SRL	5.487,56 P
2009	00054	0793	000204	F003707	X.I.R.E.S SRL	1.353,60
	<b>00054 Totale</b>					<b>8.857,16</b>
2009	00055	0156	000000	F003245	D.I.V. INFORMATICA S.R.L.	1.499,40 P
2009	00055	1786	000000	F003245	D.I.V. INFORMATICA S.R.L.	1.110,00
2009	00055	1824	000566	F003479	MEETWEB SAS	8.400,00
2009	00055	1959	000648	F003878	SEATURTLE.ORG	750,00
2009	00055	2033	000710	F003787	MATICMIND SPA	720,00
2009	00055	2215	000783	F003544	BIOBASE GMBH	900,00
2009	00055	2238	000786	F003888	GRAFIKA E WEB DI GIAMPIERO LAGO	2.504,00
	<b>00055 Totale</b>					<b>15.883,40</b>
2009	00057	1703	000518	F001028	BRUNO CONFALONE SNC	581,28

**Residui passivi  
esercizio corrente**

2009	00057	1771	000562	F000531	SERPONE & CO. S.R.L.	271,44
2009	00057	2280	000000	F003400	A.M.T.AZIENDA MOBILIT' TASSISTI SRL SERV RADIO TAXI 081:	451,74
2009	00057	2296	000000	F003760	RADIO TAXI 3570 SOC.COOP. A.R.L.	261,10
2009	00057	2297	000000	F003561	R.T. LA PARTENOPE S.R.L.	257,00
	<b>00057 Totale</b>					<b>1.822,56</b>
2009	00059	1394	000000	F000071	BENEFICIARI DIVERSI	754,02
2009	00059	1394	000000	F001380	B.N.L. - CONTO IRAP	70,24
2009	00059	1394	000000	F003910	TRAMONTANO ANNA	659,28
2009	00059	1394	000000	F003911	COCOZZA SERGIO	258,23
2009	00059	1394	000000	F003916	CECCARELLI MICHELE	258,23
2009	00059	2240	000000	F000071	BENEFICIARI DIVERSI	2.156,00
2009	00059	2240	000000	F000303	SOCIETA' EDILIZIA NAPOLETANA SPA - HOTEL MAJESTIC	344,00
2009	00059	2241	000000	F000071	BENEFICIARI DIVERSI	2.157,00
2009	00059	2241	000000	F000303	SOCIETA' EDILIZIA NAPOLETANA SPA - HOTEL MAJESTIC	343,00
2009	00059	2274	000000	F000071	BENEFICIARI DIVERSI	165,27
2009	00059	2274	000000	F001380	B.N.L. - CONTO IRAP	35,12
2009	00059	2274	000000	F003908	DI BITETTO MASSIMILIANO	206,58
2009	00059	2274	000000	F003909	DI DONATO ALBERTO	206,58
	<b>00059 Totale</b>					<b>7.613,55</b>
2009	00060	0083	000000	F003620	ING.FERRENTINO GENNARO	9.180,00
2009	00060	0193	000000	F000392	DE LUCA LUCIO	6.120,00
2009	00060	0197	000000	F003744	AVV.ABIGNENTE ANGELO	12.240,00
2009	00060	0252	000000	F003744	AVV.ABIGNENTE ANGELO	2.496,00
2009	00060	0307	000000	F002049	ORESTE TRUDI	2.622,76 P
2009	00060	0308	000000	F002457	MARCO NOTARANTONIO	2.268,86 P
2009	00060	0341	000000	F003744	AVV.ABIGNENTE ANGELO	4.392,00
2009	00060	0935	000000	F000062	RIZZO GAETANO	3.120,00
2009	00060	1151	000000	F001380	B.N.L. - CONTO IRAP	1.060,47 P
2009	00060	1152	000000	F000331	INPS	1.510,74 P
2009	00060	1152	000000	F001380	B.N.L. - CONTO IRAP	1.133,39 P
2009	00060	2216	000000	F003903	SCIENTIFIC COMMUNICATION SRL	480,00
	<b>00060 Totale</b>					<b>46.624,22</b>
2009	00061	1714	000522	F003861	RCS PUBBLICIT' SPA	3.600,00
	<b>00061 Totale</b>					<b>3.600,00</b>
2009	00062	2217	000000	F003107	MOTOEXPRESS DI LUIGI SEMENTE	90,00
2009	00062	2243	000000	F000678	DHL EXPRESS (ITALY) S.R.L.	113,82
2009	00062	2267	000000	F000678	DHL EXPRESS (ITALY) S.R.L.	562,52
2009	00062	2294	000000	F000678	DHL EXPRESS (ITALY) S.R.L.	139,54
2009	00062	2299	000000	F000678	DHL EXPRESS (ITALY) S.R.L.	222,46
2009	00062	2302	000000	F000678	DHL EXPRESS (ITALY) S.R.L.	317,42
	<b>00062 Totale</b>					<b>1.445,76</b>
2009	00063	0777	000199	F003612	C2 SRL	3,10 P
2009	00063	1726	000527	F002445	TUTTO UFFICIO ISCHIA SRL	996,55
	<b>00063 Totale</b>					<b>999,65</b>
2009	00064	1704	000519	F003789	S.I.R.P.EL. SRL	435,60
	<b>00064 Totale</b>					<b>435,60</b>
2009	00065	0149	000000	F003565	LABCOM SRL	18.840,00 P
2009	00065	1821	000000	F002576	ANTICA PESCHERIA LUIGIONE DI N. DELLA NOTTE & C. SAS	2.849,60
2009	00065	2049	000724	F000242	FRANCESCO GIANNINI E FIGLI S.P.A.	1.872,00
2009	00065	2158	000000	F002576	ANTICA PESCHERIA LUIGIONE DI N. DELLA NOTTE & C. SAS	2.086,70
2009	00065	2159	000000	F002576	ANTICA PESCHERIA LUIGIONE DI N. DELLA NOTTE & C. SAS	2.484,90
2009	00065	2272	000000	F002576	ANTICA PESCHERIA LUIGIONE DI N. DELLA NOTTE & C. SAS	515,90
2009	00065	2273	000000	F002576	ANTICA PESCHERIA LUIGIONE DI N. DELLA NOTTE & C. SAS	2.504,70
	<b>00065 Totale</b>					<b>31.153,80</b>
2009	0061A	1789	000000	F002721	MEDIAGRAPHIC S.R.L.	2.520,00
2009	0061A	2237	000000	F002721	MEDIAGRAPHIC S.R.L.	1.080,00
2009	0061A	2244	000000	F003295	INFO SRL	5.159,99
	<b>0061A Totale</b>					<b>8.759,99</b>
2009	00066	0718	000000	F000877	ECOSUMMA S.R.L.	10.489,51 P
2009	00066	0957	000000	F001175	CAMPOVERDE SRL	674,92 P

**Residui passivi  
esercizio corrente**

2009	00066	1921	000000	F001175	CAMPOVERDE SRL	41.209,20
	<b>00066 Totale</b>					<b>52.373,63</b>
2009	00067	0011	000000	F002723	SO.PRO.MAR S.P.A.	74.446,68 P
2009	00067	0214	000000	F002723	SO.PRO.MAR S.P.A.	1.641,37 P
2009	00067	1366	000378	F003492	CIMMINO GENERAL SUPPLY SRL	598,00
2009	00067	1683	000511	F000983	COMMUNICATION TECHNOLOGY S.R.L.	7.590,00
2009	00067	1693	000000	F002723	SO.PRO.MAR S.P.A.	1.014,80
2009	00067	1752	000553	F000822	BUSINESS AGENCY PALOMBA LAURA	1.639,47
2009	00067	1783	000000	F002723	SO.PRO.MAR S.P.A.	105,81
2009	00067	1784	000000	F002723	SO.PRO.MAR S.P.A.	142,81
2009	00067	1785	000000	F002723	SO.PRO.MAR S.P.A.	1.333,33
2009	00067	2029	000706	F001267	BRANCATO LUIGI SAS	750,00
2009	00067	2032	000709	F002775	VALENTINO S.A.S.	2.004,84
2009	00067	2311	000000	F002723	SO.PRO.MAR S.P.A.	49.208,62
	<b>00067 Totale</b>					<b>140.475,73</b>
2009	00068	0187	000000	F000071	BENEFICIARI DIVERSI	567,75 P
2009	00068	1701	000000	F000071	BENEFICIARI DIVERSI	180,00
2009	00068	2262	000000	F000071	BENEFICIARI DIVERSI	1.770,94
2009	00068	2303	000000	F000071	BENEFICIARI DIVERSI	3.197,72
	<b>00068 Totale</b>					<b>5.716,41</b>
2009	00069	0032	000000	F000331	INPS	321,66 P
2009	00069	0032	000000	F001380	B.N.L. - CONTO IRAP	241,32 P
2009	00069	0694	000000	F000068	BANCA NAZIONALE DEL LAVORO	7.013,54
2009	00069	0694	000000	F003863	NAPOLIGUIDE SRL	511,50
2009	00069	0695	000000	F000303	SOCIETA' EDILIZIA NAPOLETANA SPA - HOTEL MAJESTIC	4.030,00
2009	00069	1185	000000	F001380	B.N.L. - CONTO IRAP	207,75
2009	00069	1185	000000	F002298	MARIO DE FELICE	2.976,57
2009	00069	1639	000000	F000071	BENEFICIARI DIVERSI	3.381,76
2009	00069	1639	000000	F001972	ANGELA FALCIATORE	667,00 P
	<b>00069 Totale</b>					<b>19.351,10</b>
2009	00070	0320	000013	F000533	SIGMA ALDRICH S.R.L.	54,00 P
2009	00070	0322	000015	F000380	LEICA MICROSYSTEMS SRL	96,00
2009	00070	0405	000036	F003250	GE HEALTHCARE EUROPE GMBH FIL.ITALIANA	341,09
2009	00070	0467	000059	F000763	CLS COLLECTE LOCALISATION SATELLITES	5.379,70 P
2009	00070	0575	000102	F003736	EUROCLONE SPA	1.012,75 P
2009	00070	0585	000112	F000533	SIGMA ALDRICH S.R.L.	993,54 P
2009	00070	0743	000171	F000337	INTERNATIONAL P.B.I. S.P.A.	97,74 P
2009	00070	0795	000206	F002363	CARLO ERBA REAGENTI SPA	54,00 P
2009	00070	0799	000210	F002174	MICROGLASS HEIM SRL	556,80 P
2009	00070	0800	000211	F000551	SOCIETA' OSSIGENO NAPOLI	5.004,12 P
2009	00070	0851	000215	F002174	MICROGLASS HEIM SRL	216,00 P
2009	00070	0858	000222	F003505	IKEA ITALIA RETAIL SRL	78,89 P
2009	00070	0925	000238	F002174	MICROGLASS HEIM SRL	2.225,16 P
2009	00070	0926	000239	F000420	MICROTECH S.R.L.	966,00 P
2009	00070	0964	000255	F000246	FUTURNAUTICA DI P.BARBATO & C. S.A.S.	288,00
2009	00070	0988	000271	F000165	DELCHIMICA SCIENT.GLASSWARE S.R.L.	675,84 P
2009	00070	1128	000308	F003736	EUROCLONE SPA	1.054,20 P
2009	00070	1240	000352	F000490	PRODOTTI GIANNI S.P.A.	545,72
2009	00070	1266	000357	F000345	ITALSUB S.A.S.	2.090,11
2009	00070	1267	000358	F000165	DELCHIMICA SCIENT.GLASSWARE S.R.L.	42,00 P
2009	00070	1268	000359	F003736	EUROCLONE SPA	378,00 P
2009	00070	1270	000361	F000488	PRIMM S.R.L.	3.870,30
2009	00070	1331	000369	F003736	EUROCLONE SPA	1.017,60 P
2009	00070	1335	000373	F003736	EUROCLONE SPA	1.739,52
2009	00070	1336	000374	F000533	SIGMA ALDRICH S.R.L.	119,33 P
2009	00070	1373	000383	F001571	ROCHE DIAGNOSTICS SPA	48,36 P
2009	00070	1376	000386	F003817	RIGA DOMENICO SAS	4.761,60
2009	00070	1445	000414	F000337	INTERNATIONAL P.B.I. S.P.A.	233,30
2009	00070	1446	000415	F002159	INVITROGEN SRL	295,20
2009	00070	1447	000416	F003736	EUROCLONE SPA	5.176,20

**Residui passivi  
esercizio corrente**

2009	00070	1458	000427	F001907	VWR INTERNATIONAL SRL	3.600,00	P
2009	00070	1478	000447	F002174	MICROGLASS HEIM SRL	1.161,36	
2009	00070	1479	000448	F000469	PERKIN ELMER ITALIA SPA	205,20	
2009	00070	1573	000452	F003736	EUROCLONE SPA	5.910,23	
2009	00070	1577	000453	F001571	ROCHE DIAGNOSTICS SPA	369,12	
2009	00070	1580	000456	F003149	OUTLINE SRL	211,20	
2009	00070	1581	000457	F000073	BIO - RAD LABORATORIES S.R.L.	932,16	
2009	00070	1582	000458	F001296	FAI DA TE SNC	1.772,40	
2009	00070	1584	000460	F001571	ROCHE DIAGNOSTICS SPA	625,92	
2009	00070	1585	000461	F002159	INVITROGEN SRL	1.118,40	
2009	00070	1586	000462	F002159	INVITROGEN SRL	1.582,92	
2009	00070	1587	000463	F000697	DBA ITALIA S.R.L.	960,00	
2009	00070	1589	000465	F001956	QIAGEN SPA	714,60	
2009	00070	1594	000470	F003283	MERIGEN RESEARCH SRL	381,00	
2009	00070	1646	000484	F003736	EUROCLONE SPA	1.594,62	
2009	00070	1647	000485	F000550	SOCIETA' ITALIANA CHIMICI S.R.L.	290,40	
2009	00070	1659	000487	F000909	EMME 3 SRL	2.418,00	
2009	00070	1669	000497	F003859	BIOMED CENTRAL LIMITED	1.262,42	
2009	00070	1670	000498	F002159	INVITROGEN SRL	3.558,26	
2009	00070	1671	000499	F003405	BOSCO SAS DI BOSCO FABIO & C.	197,00	
2009	00070	1673	000501	F001571	ROCHE DIAGNOSTICS SPA	1.643,04	
2009	00070	1676	000504	F000070	BECKMAN COULTER S.P.A.	5.461,20	
2009	00070	1678	000506	F000550	SOCIETA' ITALIANA CHIMICI S.R.L.	309,72	
2009	00070	1680	000508	F002174	MICROGLASS HEIM SRL	831,12	
2009	00070	1681	000509	F003736	EUROCLONE SPA	479,70	
2009	00070	1685	000513	F000156	DAKO ITALIA SPA	578,40	
2009	00070	1686	000514	F003850	LONZA SALES LTD	1.313,70	
2009	00070	1687	000515	F000533	SIGMA ALDRICH S.R.L.	4.647,55	
2009	00070	1723	000524	F003858	LINPAC ALLIBERT SPA	1.312,08	
2009	00070	1724	000525	F001956	QIAGEN SPA	1.422,66	
2009	00070	1725	000526	F002159	INVITROGEN SRL	760,02	
2009	00070	1735	000536	F003857	JOHN WILEY & SONS LTD	195,00	
2009	00070	1738	000539	F000635	CIOTOLA S.A.S.	103,68	
2009	00070	1739	000540	F002174	MICROGLASS HEIM SRL	1.200,00	
2009	00070	1740	000541	F001260	CRISEL INSTRUMENTS SRL	420,00	
2009	00070	1741	000542	F000533	SIGMA ALDRICH S.R.L.	1.716,12	
2009	00070	1742	000543	F000337	INTERNATIONAL P.B.I. S.P.A.	541,86	
2009	00070	1746	000547	F000420	MICROTECH S.R.L.	268,80	
2009	00070	1748	000549	F000106	CARL ZEISS SPA	181,20	
2009	00070	1749	000550	F000165	DELCHIMICA SCIENT.GLASSWARE S.R.L.	201,84	
2009	00070	1750	000551	F002966	METROCAL SRL	78,00	
2009	00070	1751	000552	F001372	S & D INTERNATIONAL SRL	1.800,00	
2009	00070	1753	000554	F002445	TUTTO UFFICIO ISCHIA SRL	759,00	
2009	00070	1770	000561	F003710	PLOS	975,00	
2009	00070	1793	000563	F003736	EUROCLONE SPA	751,20	
2009	00070	1845	000569	F003019	EUROPHOTO SNC	84,00	
2009	00070	1846	000570	F003250	GE HEALTHCARE EUROPE GMBH FIL.ITALIANA	704,88	
2009	00070	1847	000571	F002740	BLACKWELL PUBLISHING LTD	260,00	
2009	00070	1848	000572	F002174	MICROGLASS HEIM SRL	268,50	
2009	00070	1849	000573	F002159	INVITROGEN SRL	1.366,86	
2009	00070	1850	000574	F000533	SIGMA ALDRICH S.R.L.	1.077,84	
2009	00070	1851	000575	F000165	DELCHIMICA SCIENT.GLASSWARE S.R.L.	4.861,86	
2009	00070	1852	000576	F000507	RS COMPONENTS S.P.A.	342,22	
2009	00070	1853	000577	F000073	BIO - RAD LABORATORIES S.R.L.	463,68	
2009	00070	1854	000578	F000394	M-MEDICAL S.R.L.	507,60	
2009	00070	1856	000580	F000345	ITALSUB S.A.S.	1.069,99	
2009	00070	1857	000581	F000213	EPPENDORF S.R.L.	3.200,92	
2009	00070	1858	000582	F000469	PERKIN ELMER ITALIA SPA	622,80	
2009	00070	1866	000587	F000165	DELCHIMICA SCIENT.GLASSWARE S.R.L.	215,04	
2009	00070	1867	000588	F001956	QIAGEN SPA	1.074,06	



**Residui passivi  
esercizio corrente**

2009	00070	1868	000589	F000533	SIGMA ALDRICH S.R.L.	1 476,60
2009	00070	1869	000590	F000420	MICROTECH S.R.L.	1.440,00
2009	00070	1870	000591	F000420	MICROTECH S.R.L.	630,00
2009	00070	1871	000592	F000073	BIO - RAD LABORATORIES S.R.L.	709,56
2009	00070	1872	000593	F003250	GE HEALTHCARE EUROPE GMBH FIL.ITALIANA	555,40
2009	00070	1873	000594	F001571	ROCHE DIAGNOSTICS SPA	279,84
2009	00070	1874	000595	F000108	CARMAR S.A.S.	1.950,00
2009	00070	1876	000597	F003736	EUROCLONE SPA	338,40
2009	00070	1910	000610	F002363	CARLO ERBA REAGENTI SPA	994,80
2009	00070	1912	000612	F003796	CEFAS TECHNOLOGY LTD	1.794,00
2009	00070	1913	000613	F000710	TELONICS, INC.	8.564,31
2009	00070	1923	000618	F000635	CIOTOLA S.A.S.	38,40
2009	00070	1924	000619	F003405	BOSCO SAS DI BOSCO FABIO & C.	262,70
2009	00070	1925	000620	F000533	SIGMA ALDRICH S.R.L.	4.067,01
2009	00070	1926	000621	F002491	STEROGLASS SRL	3.232,88
2009	00070	1927	000622	F001907	VWR INTERNATIONAL SRL	2.597,10
2009	00070	1928	000623	F003251	SCUBLA SNC	501,00
2009	00070	1929	000624	F000272	GILSON ITALIA S.R.L.	1.545,60
2009	00070	1930	000625	F001571	ROCHE DIAGNOSTICS SPA	849,60
2009	00070	1931	000626	F003880	FISHER SCIENTIFIC S.A.S.	427,98
2009	00070	1934	000629	F000533	SIGMA ALDRICH S.R.L.	217,68
2009	00070	1935	000630	F003881	TDB CONSULTANCY AB	154,00
2009	00070	1936	000631	F002159	INVITROGEN SRL	483,24
2009	00070	1938	000632	F001644	ASLO BUSINESS OFFICE	1.050,00
2009	00070	1939	000633	F000236	FINE SCIENCE TOOLS G.M.B.H.	591,00
2009	00070	1941	000634	F000469	PERKIN ELMER ITALIA SPA	140,40
2009	00070	1943	000636	F002174	MICROGLASS HEIM SRL	1.115,93
2009	00070	1944	000637	F000533	SIGMA ALDRICH S.R.L.	299,40
2009	00070	1945	000638	F003736	EUROCLONE SPA	5.991,12
2009	00070	1946	000639	F000165	DELCHIMICA SCIENT.GLASSWARE S.R.L.	5.578,05
2009	00070	1948	000640	F003808	AGEOTEC SRL	554,40
2009	00070	1950	000642	F002336	PRIMATECH SRL	5.305,20
2009	00070	1952	000643	F000081	BIOTECNICA S.A.S. DI ANTONIO FORNITE	1.779,60
2009	00070	1953	000644	F003369	SANTIS ANALYTICAL ITALIA SRL	2.255,04
2009	00070	1954	000645	F003122	SYSTEA SRL	1.751,31
2009	00070	1955	000646	F003889	MANUTAN ITALIA SPA	326,88
2009	00070	1984	000667	F001140	KAISER+KRAFT SPA	798,12
2009	00070	1985	000668	F003495	PANAQUE SRL	5.452,20
2009	00070	1986	000669	F000108	CARMAR S.A.S.	2.795,10
2009	00070	1987	000670	F002169	ALCYON ITALIA SPA	1.815,99
2009	00070	1988	000671	F003858	LINPAC ALLIBERT SPA	48,00
2009	00070	1994	000673	F001899	DHI WATER & ENVIRONMENT	3.254,14
2009	00070	1995	000674	F000983	COMMUNICATION TECHNOLOGY S.R.L.	2.076,00
2009	00070	1996	000675	F000533	SIGMA ALDRICH S.R.L.	5.027,74
2009	00070	1998	000677	F003891	FORIND AVIO ELETTRONICA SPA	438,00
2009	00070	2009	000686	F000073	BIO - RAD LABORATORIES S.R.L.	463,68
2009	00070	2010	000687	F002159	INVITROGEN SRL	1.513,92
2009	00070	2011	000688	F000533	SIGMA ALDRICH S.R.L.	860,88
2009	00070	2012	000689	F001907	VWR INTERNATIONAL SRL	261,60
2009	00070	2013	000690	F003736	EUROCLONE SPA	2.032,62
2009	00070	2016	000693	F002174	MICROGLASS HEIM SRL	533,64
2009	00070	2017	000694	F000165	DELCHIMICA SCIENT.GLASSWARE S.R.L.	1.799,16
2009	00070	2020	000697	F003774	GEMAC SA	300,00
2009	00070	2021	000698	F001296	FAI DA TE SNC	1.288,90
2009	00070	2022	000699	F003808	AGEOTEC SRL	662,40
2009	00070	2023	000700	F001372	S & D INTERNATIONAL SRL	420,00
2009	00070	2024	000701	F000394	M-MEDICAL S.R.L.	1.433,22
2009	00070	2025	000702	F001594	VINCI BIOCHEM DI M.MARCONCINI	5.359,02
2009	00070	2027	000704	F000533	SIGMA ALDRICH S.R.L.	640,08
2009	00070	2039	000716	F000394	M-MEDICAL S.R.L.	2.433,60

**Residui passivi  
esercizio corrente**

2009	00070	2040	000717	F000551	SOCIETA' OSSIGENO NAPOLI	5.979,12
2009	00070	2048	000723	F003600	CARTOLERIA CARMINE D'ALESSANDRO	1.608,00
2009	00070	2104	000748	F002174	MICROGLASS HEIM SRL	1.308,00
2009	00070	2105	000749	F001571	ROCHE DIAGNOSTICS SPA	3.643,20
2009	00070	2106	000750	F000420	MICROTECH S.R.L.	2.348,40
2009	00070	2107	000751	F000422	MILLIPORE S.P.A.	1.501,08
2009	00070	2134	000757	F000429	MONDOFFICE S.R.L.	97,19
2009	00070	2137	000760	F001260	CRISEL INSTRUMENTS SRL	415,80
2009	00070	2138	000761	F000488	PRIMM S.R.L.	1.440,00
2009	00070	2139	000762	F001594	VINCI BIOCHEM DI M.MARCONCINI	713,88
2009	00070	2140	000763	F000422	MILLIPORE S.P.A.	398,22
2009	00070	2141	000764	F000720	BD BECTON DICKINSON ITALIA S.P.A.	329,46
2009	00070	2142	000765	F003250	GE HEALTHCARE EUROPE GMBH FIL.ITALIANA	283,86
2009	00070	2143	000766	F000073	BIO - RAD LABORATORIES S.R.L.	373,68
2009	00070	2144	000767	F003250	GE HEALTHCARE EUROPE GMBH FIL.ITALIANA	395,42
2009	00070	2145	000768	F003250	GE HEALTHCARE EUROPE GMBH FIL.ITALIANA	348,84
2009	00070	2146	000769	F002136	AFFYMETRIX UK LTD	12.288,00
2009	00070	2147	000770	F000533	SIGMA ALDRICH S.R.L.	4.617,00
2009	00070	2148	000771	F001571	ROCHE DIAGNOSTICS SPA	197,76
2009	00070	2149	000772	F000533	SIGMA ALDRICH S.R.L.	721,68
2009	00070	2150	000773	F002159	INVITROGEN SRL	1.939,98
2009	00070	2151	000774	F003736	EUROCLONE SPA	205,80
2009	00070	2152	000775	F003736	EUROCLONE SPA	4.590,24
2009	00070	2153	000776	F000165	DELCHIMICA SCIENT.GLASSWARE S.R.L.	1.336,20
2009	00070	2154	000777	F000064	B.BRAUN MILANO S.P.A.	90,00
2009	00070	2155	000778	F003192	MILAGRO ADV SRL	1.560,00
					<b>00070 Totale</b>	<b>262.634,67</b>
2009	00071	0008	000000	F001098	MCM S.A.S. DI ANDREA DE ROSA	5.619,00 P
2009	00071	0742	000170	F002059	FORINA SRL	198,00
2009	00071	0997	000276	F001957	LABORATORIO ELETTRONICO DI PRECISIONE DI S.MASSA	410,40
2009	00071	1080	000000	F002750	CA.DI.TEC. SRL	5.773,68 P
2009	00071	1237	000349	F003827	SECON SRL	1.620,00
2009	00071	1386	000394	F001586	ASTRAL ITALIA SPA	179,28
2009	00071	1423	000404	F003173	ELSEVIER JOURNALS	334,00
2009	00071	1438	000000	F003840	TRISTAR SRL	48.600,00
2009	00071	1452	000421	F003827	SECON SRL	610,09
2009	00071	1460	000429	F003251	SCUBLA SNC	767,70
2009	00071	1462	000431	F002188	SOCIETA' BIOSYSTEM S.A.S.	1.471,20
2009	00071	1463	000432	F000550	SOCIETA' ITALIANA CHIMICI S.R.L.	658,80
2009	00071	1465	000434	F000909	EMME 3 SRL	2.418,00
2009	00071	1469	000438	F003843	FARNELL ITALIA SRL	149,47
2009	00071	1471	000440	F000507	RS COMPONENTS S.P.A.	46,56 P
2009	00071	1472	000441	F000241	C.E.I. SRL	1.134,58
2009	00071	1612	000478	F001586	ASTRAL ITALIA SPA	1.035,57
2009	00071	1613	000479	F000207	EN.CO. S.R.L.	392,40
2009	00071	1682	000510	F003856	FREZZA NICOLA	622,92
2009	00071	1729	000530	F002174	MICROGLASS HEIM SRL	264,05
2009	00071	1730	000531	F003405	BOSCO SAS DI BOSCO FABIO & C.	617,15
2009	00071	1731	000532	F003405	BOSCO SAS DI BOSCO FABIO & C.	125,30
2009	00071	1732	000533	F000507	RS COMPONENTS S.P.A.	314,09
2009	00071	1736	000537	F002491	STEROGLASS SRL	592,80
2009	00071	1737	000538	F003736	EUROCLONE SPA	325,53
2009	00071	1744	000545	F002188	SOCIETA' BIOSYSTEM S.A.S.	1.481,69
2009	00071	1875	000596	F000241	C.E.I. SRL	465,21
2009	00071	1877	000598	F001176	SIRE SRL	378,00
2009	00071	1878	000599	F001144	AQUARISTICA SRL	995,41
2009	00071	1879	000600	F002059	FORINA SRL	1.343,28
2009	00071	1882	000603	F000533	SIGMA ALDRICH S.R.L.	325,44
2009	00071	1883	000604	F000165	DELCHIMICA SCIENT.GLASSWARE S.R.L.	150,12
2009	00071	1885	000606	F003638	ANALYTICAL CONTROL DE MORI SRL	391,20

**Residui passivi  
esercizio corrente**

2009	00071	1886	000607	F001475	CHIMICA FORNITURE	348,00
2009	00071	1911	000611	F000416	METTLER - TOLEDO SRL	248,40
2009	00071	1917	000617	F000507	RS COMPONENTS S.P.A.	912,28
2009	00071	2028	000705	F002188	SOCIETA' BIOSYSTEM S.A.S.	1.404,00
2009	00071	2034	000711	F003894	I.A.P.I.R. SAS	872,12
2009	00071	2035	000712	F003889	MANUTAN ITALIA SPA	511,02
2009	00071	2045	000720	F000379	LEGATORIA CONTE S.A.S. DI RITA CONTE & C.	1.560,00
2009	00071	2046	000721	F003555	ANTONIO CIOFFI	6.240,00
2009	00071	2047	000722	F002335	LEGATORIA D'ARTE E RESTAURO NIOLA ROSARIO	1.560,00
2009	00071	2064	000725	F000533	SIGMA ALDRICH S.R.L.	748,80
2009	00071	2094	000738	F002599	SBRESCIA SRL	151,80
2009	00071	2095	000739	F002515	CARMAR NEW SRL	1.017,49
2009	00071	2096	000740	F000507	RS COMPONENTS S.P.A.	195,54
2009	00071	2100	000744	F002174	MICROGLASS HEIM SRL	99,00
2009	00071	2101	000745	F001571	ROCHE DIAGNOSTICS SPA	978,24
2009	00071	2102	000746	F000380	LEICA MICROSYSTEMS SRL	884,34
2009	00071	2108	000752	F000165	DELCHIMICA SCIENT.GLASSWARE S.R.L.	544,80
2009	00071	2309	000000	F000392	DE LUCA LUCIO	5.990,40
2009	00071	2310	000000	F000392	DE LUCA LUCIO	6.052,80
	<b>00071 Totale</b>					<b>110.129,95</b>
2009	00072	0440	000039	F003250	GE HEALTHCARE EUROPE GMBH FIL.ITALIANA	6.984,00
2009	00072	0456	000048	F000616	VARIAN S.P.A.	2.892,00
2009	00072	0461	000053	F000380	LEICA MICROSYSTEMS SRL	9.221,61 P
2009	00072	0470	000062	F000724	OLYMPUS ITALIA S.R.L.	1.512,00 P
2009	00072	0528	000084	F001260	CRISEL INSTRUMENTS SRL	3.720,00 P
2009	00072	0530	000086	F000106	CARL ZEISS SPA	15.861,60
2009	00072	0579	000106	F001570	ELETTRONICA SCIENTIFICA S.A.S. DI BUONO S. & C.	5.244,00
2009	00072	0801	000212	F003243	M2M ENGINEERING S.A.S.	640,39 P
2009	00072	1364	000376	F000106	CARL ZEISS SPA	2.184,00
2009	00072	1387	000395	F001570	ELETTRONICA SCIENTIFICA S.A.S. DI BUONO S. & C.	470,70
2009	00072	1461	000430	F003842	MICHITEK SAS	552,00
2009	00072	1665	000493	F000213	EPPENDORF S.R.L.	2.000,88
2009	00072	1932	000627	F000106	CARL ZEISS SPA	1.031,30
2009	00072	1933	000628	F000106	CARL ZEISS SPA	619,86
2009	00072	2031	000708	F001570	ELETTRONICA SCIENTIFICA S.A.S. DI BUONO S. & C.	324,00
2009	00072	2041	000718	F001570	ELETTRONICA SCIENTIFICA S.A.S. DI BUONO S. & C.	198,00
2009	00072	2084	000728	F000380	LEICA MICROSYSTEMS SRL	494,40
2009	00072	2156	000779	F000106	CARL ZEISS SPA	123,45
	<b>00072 Totale</b>					<b>54.074,19</b>
2009	00073	0489	000080	F000055	ASSING S.P.A.	7.137,90 P
2009	00073	0644	000137	F000106	CARL ZEISS SPA	67,37
2009	00073	0726	000158	F001570	ELETTRONICA SCIENTIFICA S.A.S. DI BUONO S. & C.	960,00
2009	00073	1385	000393	F002380	METASISTEM S.A.S.	1.447,20
2009	00073	1609	000000	F002869	C.D.M. ELECTRIC SRL	3.576,00
2009	00073	1610	000000	F002869	C.D.M. ELECTRIC SRL	4.320,00
2009	00073	1664	000492	F003518	LGM AQUARI DI MANUELA APULEO	540,00
2009	00073	1727	000528	F000076	BIOCLINICAL FORNITURE S.A.S.	1.020,00
2009	00073	2037	000714	F000106	CARL ZEISS SPA	366,12
	<b>00073 Totale</b>					<b>19.434,59</b>
2009	00074	0551	000000	F000068	BANCA NAZIONALE DEL LAVORO	5.372,99
2009	00074	0551	000000	F000071	BENEFICIARI DIVERSI	14.335,05
2009	00074	0551	000000	F000897	HOTEL EXCELSIOR S.P.A.	6.000,00
2009	00074	0551	000000	F003329	MCM EVENTI E CONGRESSI	1.558,50
2009	00074	0551	000000	F003535	ENZO ALBANO SOC.COOP.A R.L.	240,00 P
2009	00074	0551	000000	F003801	DIREZIONALE SRL - GRAND HOTEL SANTA LUCIA	1.210,00
2009	00074	0551	000000	F003879	CICA TRAVEL NEW BY GLOBAL TRAVEL SERVICE SRL	5.421,36
2009	00074	0551	000000	F003890	GRAFICHE TINTORETTO	3.858,00
2009	00074	0552	000000	F000071	BENEFICIARI DIVERSI	19.614,00
2009	00074	0553	000000	F003329	MCM EVENTI E CONGRESSI	18.000,00
2009	00074	1168	000000	F000071	BENEFICIARI DIVERSI	25,53 P

**Residui passivi  
esercizio corrente**

2009	00074	1168	000000	F003893	AENARIA TOUR SRL	858,00
2009	00074	1393	000000	F000071	BENEFICIARI DIVERSI	17,38
2009	00074	1393	000000	F003388	BLU HOTEL SRL	1.200,00
2009	00074	1393	000000	F003459	LE 2 PERLE S.A.S. DI CIRO SARNO & C.	475,00
2009	00074	1393	000000	F003816	MY WAY CORNETTI SNC DI FALCONE FABRIZIO & C.	682,02
2009	00074	1393	000000	F003901	GRAN CAFFÒ DIOCLEZIANO SAS DI V. TAMMARO & C.	545,60
2009	00074	1437	000000	F000068	BANCA NAZIONALE DEL LAVORO	1.333,17 P
2009	00074	1437	000000	F000071	BENEFICIARI DIVERSI	1.643,99
2009	00074	1642	000000	F000071	BENEFICIARI DIVERSI	515,00
2009	00074	1695	000517	F000242	FRANCESCO GIANNINI E FIGLI S.P.A.	1.056,00
	<b>00074 Totale</b>					<b>83.961,59</b>
2009	0074A	0079	000000	F002884	CONSORTIUM GARR	26.250,00
2009	0074A	0720	000156	F002196	LICOSA SPA	5.014,08 P
	<b>0074A Totale</b>					<b>31.264,08</b>
2009	0074B	0068	000000	F000068	BANCA NAZIONALE DEL LAVORO	1.305,54
2009	0074B	0068	000000	F001380	B.N.L. - CONTO IRAP	85,00
2009	0074B	0069	000000	F000068	BANCA NAZIONALE DEL LAVORO	1.096,74 P
2009	0074B	0069	000000	F000071	BENEFICIARI DIVERSI	1.756,52
2009	0074B	0069	000000	F001380	B.N.L. - CONTO IRAP	20,26 P
2009	0074B	0070	000000	F000071	BENEFICIARI DIVERSI	298,54
2009	0074B	0070	000000	F003907	GNISCI VALENTINA	39,98
2009	0074B	0071	000000	F000071	BENEFICIARI DIVERSI	991,31
2009	0074B	0072	000000	F000068	BANCA NAZIONALE DEL LAVORO	1.164,78 P
2009	0074B	0072	000000	F000071	BENEFICIARI DIVERSI	2.776,03
2009	0074B	0072	000000	F000303	SOCIETA' EDILIZIA NAPOLETANA SPA - HOTEL MAJESTIC	270,00 P
2009	0074B	0072	000000	F001380	B.N.L. - CONTO IRAP	42,50 P
2009	0074B	0073	000000	F000071	BENEFICIARI DIVERSI	1.500,00
2009	0074B	0074	000000	F000071	BENEFICIARI DIVERSI	1.500,00
2009	0074B	0075	000000	F000071	BENEFICIARI DIVERSI	334,69
2009	0074B	1864	000000	F001380	B.N.L. - CONTO IRAP	1.699,99
	<b>0074B Totale</b>					<b>14.881,88</b>
2009	0074C	0066	000000	F000331	INPS	258,11 P
2009	0074C	0199	000000	F000331	INPS	230,67 P
2009	0074C	0255	000000	F000331	INPS	258,11 P
2009	0074C	0256	000000	F000331	INPS	244,39 P
2009	0074C	1144	000000	F000331	INPS	333,46 P
2009	0074C	1146	000000	F000331	INPS	230,67 P
2009	0074C	1147	000000	F000331	INPS	258,11 P
2009	0074C	1148	000000	F000331	INPS	230,67 P
2009	0074C	1150	000000	F000331	INPS	230,67 P
2009	0074C	1434	000000	F000331	INPS	244,39 P
2009	0074C	1760	000000	F000331	INPS	258,11 P
2009	0074C	1761	000000	F000331	INPS	258,11 P
2009	0074C	1815	000000	F000331	INPS	230,67 P
	<b>0074C Totale</b>					<b>3.266,14</b>
2009	0074D	2218	000000	F002580	DE SIMONE & PARTNERS SPA	592,91
2009	0074D	2219	000000	F002580	DE SIMONE & PARTNERS SPA	557,20
2009	0074D	2220	000000	F002580	DE SIMONE & PARTNERS SPA	537,72
2009	0074D	2221	000000	F002580	DE SIMONE & PARTNERS SPA	929,20
	<b>0074D Totale</b>					<b>2.617,03</b>
2009	0074N	0930	000000	F003667	VILLAGGIO GLOBALE INTERNATIONAL SRL	15.600,00 P
2009	0074N	1153	000000	F000331	INPS	2.870,56 P
2009	0074N	1153	000000	F001380	B.N.L. - CONTO IRAP	2.153,56 P
2009	0074N	1153	000000	F003563	DE SANCTIS RICCARDO	22.170,00 P
2009	0074N	1262	000000	F000068	BANCA NAZIONALE DEL LAVORO	386,18
	<b>0074N Totale</b>					<b>43.180,30</b>
2009	0074O	0093	000000	F000068	BANCA NAZIONALE DEL LAVORO	3.587,64 P
2009	0074O	0093	000000	F000071	BENEFICIARI DIVERSI	10.384,06
2009	0074O	0093	000000	F001380	B.N.L. - CONTO IRAP	76,80 P
2009	0074O	0094	000000	F000068	BANCA NAZIONALE DEL LAVORO	707,00 P

**Residui passivi  
esercizio corrente**

2009	0074O	0094	000000	F000071	BENEFICIARI DIVERSI	2.896,63
2009	0074O	0094	000000	F000303	SOCIETA' EDILIZIA NAPOLETANA SPA - HOTEL MAJESTIC	300,00
2009	0074O	0094	000000	F001380	B.N.L. - CONTO IRAP	34,00 P
2009	0074O	0094	000000	F003431	CARACCILO SRL	150,00
2009	0074O	0094	000000	F003917	ALBORESI ALESSANDRO	153,90
	<b>0074O Totale</b>					<b>18.290,03</b>
2009	0074P	1392	000000	F000068	BANCA NAZIONALE DEL LAVORO	3.036,00
2009	0074P	1392	000000	F000071	BENEFICIARI DIVERSI	2.979,00
2009	0074P	1392	000000	F002044	FLEGREA BENTIVEGNA	240,00
2009	0074P	1392	000000	F003459	LE 2 PERLE S.A.S. DI CIRO SARNO & C.	945,00
2009	0074P	1392	000000	F003553	GRIMM HOTELS SRL	2.800,00
	<b>0074P Totale</b>					<b>10.000,00</b>
2009	0074Q	0692	000000	F000071	BENEFICIARI DIVERSI	579,00
2009	0074Q	2265	000000	F000071	BENEFICIARI DIVERSI	849,20
2009	0074Q	2289	000000	F000068	BANCA NAZIONALE DEL LAVORO	457,20
2009	0074Q	2290	000000	F000068	BANCA NAZIONALE DEL LAVORO	312,50
2009	0074Q	2304	000000	F000071	BENEFICIARI DIVERSI	597,03
	<b>0074Q Totale</b>					<b>2.794,93</b>
2009	074HA	1667	000495	F003548	BIOLOGISCH-TECHNISCHE PRODUKTE	1.296,00
2009	074HA	1754	000555	F003548	BIOLOGISCH-TECHNISCHE PRODUKTE	9.504,00
2009	074HA	1865	000586	F000550	SOCIETA' ITALIANA CHIMICI S.R.L.	1.197,00
2009	074HA	2258	000000	F001759	B.N.L. - CONTO IVA	2.160,00
2009	074HA	2277	000000	F000068	BANCA NAZIONALE DEL LAVORO	700,00
2009	074HA	2305	000000	F000071	BENEFICIARI DIVERSI	2.500,00
	<b>074HA Totale</b>					<b>17.357,00</b>
2009	074HB	1130	000310	F003819	VWR INTERNATIONAL S.A.S.	8.166,77
2009	074HB	1477	000446	F002159	INVITROGEN SRL	274,80
2009	074HB	1684	000512	F003851	SDI - STRATEGIC DIAGNOSTICS INC	7.920,00
	<b>074HB Totale</b>					<b>16.361,57</b>
2009	074HI	0200	000000	F000331	INPS	668,85 P
2009	074HI	0200	000000	F001380	B.N.L. - CONTO IRAP	331,50 P
2009	074HI	0200	000000	F003116	DE MARTINO GIOVANNI	2.600,00 P
2009	074HI	0374	000000	F000331	INPS	25,74
2009	074HI	1762	000000	F000331	INPS	1.348,59 P
2009	074HI	1762	000000	F001380	B.N.L. - CONTO IRAP	647,08 P
2009	074HI	1762	000000	F003869	ORLACCHIO ARTURO	6.525,00 P
2009	074HI	1763	000000	F000331	INPS	1.798,18 P
2009	074HI	1763	000000	F001380	B.N.L. - CONTO IRAP	862,75 P
2009	074HI	1763	000000	F003870	SASSO VIVIANA	8.700,00 P
2009	074HI	1765	000000	F000331	INPS	1.798,18 P
2009	074HI	1765	000000	F001380	B.N.L. - CONTO IRAP	862,75 P
2009	074HI	1765	000000	F003871	D'ANGELO FULVIO	8.700,00 P
2009	074HI	1766	000000	F000331	INPS	1.798,18 P
2009	074HI	1766	000000	F001380	B.N.L. - CONTO IRAP	862,75 P
2009	074HI	1766	000000	F003872	MAROTTA PINA	8.700,00 P
	<b>074HI Totale</b>					<b>46.229,55</b>
2009	074HL	1179	000330	F003736	EUROCLONE SPA	739,20 P
2009	074HL	1181	000332	F000073	BIO - RAD LABORATORIES S.R.L.	202,80
2009	074HL	1236	000348	F002136	AFFYMETRIX UK LTD	910,00 P
2009	074HL	1666	000494	F003250	GE HEALTHCARE EUROPE GMBH FIL.ITALIANA	1.159,17
2009	074HL	1767	000000	F000331	INPS	1.736,14 P
2009	074HL	1767	000000	F001380	B.N.L. - CONTO IRAP	833,00 P
2009	074HL	1767	000000	F003485	MAROTTA MARIA	8.400,00 P
2009	074HL	1843	000567	F003736	EUROCLONE SPA	5.995,20
2009	074HL	1975	000658	F000533	SIGMA ALDRICH S.R.L.	1.014,90
2009	074HL	1976	000659	F000213	EPPENDORF S.R.L.	200,64
2009	074HL	1977	000660	F001956	QIAGEN SPA	305,40
2009	074HL	1978	000661	F002336	PRIMATECH SRL	1.265,40
2009	074HL	2018	000695	F000073	BIO - RAD LABORATORIES S.R.L.	760,32
2009	074HL	2019	000696	F000076	BIOCLINICAL FURNITURE S.A.S.	672,00

**Residui passivi  
esercizio corrente**

	<b>074HL Totale</b>					<b>24.194,17</b>	
2009	074HM	0990	000000	F000331	INPS	205,80	P
2009	074HM	0990	000000	F001380	B.N.L. - CONTO IRAP	102,00	P
2009	074HM	0991	000000	F000331	INPS	617,40	P
2009	074HM	0991	000000	F001380	B.N.L. - CONTO IRAP	306,00	P
2009	074HM	0991	000000	F002948	MARIA COSTAGLIOLA	3.600,00	P
2009	074HM	0999	000000	F000331	INPS	137,20	P
2009	074HM	0999	000000	F001380	B.N.L. - CONTO IRAP	68,00	P
2009	074HM	2225	000000	F000331	INPS	854,88	
2009	074HM	2225	000000	F001380	B.N.L. - CONTO IRAP	408,00	
2009	074HM	2225	000000	F003904	IOVINELLA MANUELA	4.800,00	
2009	074HM	2226	000000	F000331	INPS	569,92	
2009	074HM	2226	000000	F001380	B.N.L. - CONTO IRAP	272,00	
2009	074HM	2226	000000	F002764	ISABELLA PERCOPO	3.200,00	
	<b>074HM Totale</b>					<b>15.141,20</b>	
2009	074HO	1579	000455	F002159	INVITROGEN SRL	915,06	
2009	074HO	2306	000000	F000071	BENEFICIARI DIVERSI	246,09	
	<b>074HO Totale</b>					<b>1.161,15</b>	
2009	074HT	0273	000000	F000331	INPS	205,80	P
2009	074HT	0273	000000	F001380	B.N.L. - CONTO IRAP	102,00	P
2009	074HT	1269	000360	F003829	SELETRONICA SAS	146,40	
2009	074HT	1578	000454	F000533	SIGMA ALDRICH S.R.L.	411,86	
2009	074HT	2263	000000	F000071	BENEFICIARI DIVERSI	200,55	
	<b>074HT Totale</b>					<b>1.066,61</b>	
2009	074IB	0059	000000	F000331	INPS	258,11	P
2009	074IB	1711	000521	F003283	MERIGEN RESEARCH SRL	9.960,00	
2009	074IB	1880	000601	F000422	MILLIPORE S.P.A.	219,60	
2009	074IB	1881	000602	F000420	MICROTECH S.R.L.	390,00	
2009	074IB	1887	000608	F000272	GILSON ITALIA S.R.L.	1.344,00	
2009	074IB	1916	000616	F003736	EUROCLONE SPA	315,60	
2009	074IB	1981	000664	F000073	BIO - RAD LABORATORIES S.R.L.	3.592,26	
2009	074IB	1982	000665	F000533	SIGMA ALDRICH S.R.L.	254,52	
2009	074IB	2091	000735	F002159	INVITROGEN SRL	302,40	
	<b>074IB Totale</b>					<b>16.636,49</b>	
2009	074IF	1768	000000	F000331	INPS	3.196,62	
2009	074IF	1768	000000	F002684	VINCENZO BOTTE	16.555,00	P
2009	074IF	2264	000000	F000071	BENEFICIARI DIVERSI	878,50	
	<b>074IF Totale</b>					<b>20.630,12</b>	
2009	074IL	1443	000000	F000331	INPS	18.228,50	P
2009	074IL	1443	000000	F003823	ANDRIKOU CARMEN	99.547,50	P
2009	074IL	1644	000000	F001380	B.N.L. - CONTO IRAP	248,75	P
2009	074IL	1743	000544	F002024	GENE TOOLS, LLC	956,25	
2009	074IL	2087	000731	F000073	BIO - RAD LABORATORIES S.R.L.	251,40	
2009	074IL	2088	000732	F003736	EUROCLONE SPA	521,00	
2009	074IL	2090	000734	F000420	MICROTECH S.R.L.	106,20	
	<b>074IL Totale</b>					<b>119.859,60</b>	
2009	074IM	0986	000000	F000331	INPS	5.082,83	P
2009	074IM	0986	000000	F003803	BARRA LUCIA	27.090,00	P
2009	074IM	1149	000000	F000331	INPS	4.000,74	P
2009	074IM	1149	000000	F001922	MARIA VALERIA RUGGIERO	21.070,00	P
2009	074IM	1593	000469	F001571	ROCHE DIAGNOSTICS SPA	1.143,24	
2009	074IM	1679	000507	F001956	QIAGEN SPA	272,76	
2009	074IM	1861	000584	F000422	MILLIPORE S.P.A.	165,60	
2009	074IM	1862	000585	F003283	MERIGEN RESEARCH SRL	219,60	
2009	074IM	1915	000615	F003736	EUROCLONE SPA	3.510,67	
2009	074IM	2083	000727	F001571	ROCHE DIAGNOSTICS SPA	789,60	
2009	074IM	2085	000729	F000165	DELCHIMICA SCIENT.GLASSWARE S.R.L.	388,40	
2009	074IM	2185	000780	F003884	TELTEC SRL	404,25	
2009	074IM	2259	000000	F001759	B.N.L. - CONTO IVA	172,80	
	<b>074IM Totale</b>					<b>64.310,49</b>	

**Residui passivi  
esercizio corrente**

2009	074IN	1433	000000	F000331	INPS	2.661,74	P
2009	074IN	1433	000000	F002988	MONIA TERESA RUSSO	13.545,00	P
2009	074IN	1989	000672	F001571	ROCHE DIAGNOSTICS SPA	754,42	
2009	074IN	2014	000691	F000394	M-MEDICAL S.R.L.	1.878,17	
2009	074IN	2015	000692	F002512	LABOGEN SRL	2.614,79	
2009	074IN	2089	000733	F002159	INVITROGEN SRL	323,02	
2009	074IN	2098	000742	F000697	DBA ITALIA S.R.L.	599,29	
2009	074IN	2099	000743	F000165	DELCHIMICA SCIENT.GLASSWARE S.R.L.	514,52	
	<b>074IN Totale</b>					<b>22.890,95</b>	
2009	074IO	2044	000719	F003885	CYTOCENTRICS AG	10.210,00	
2009	074IO	2092	000736	F000533	SIGMA ALDRICH S.R.L.	342,81	
	<b>074IO Totale</b>					<b>10.552,81</b>	
2009	074LD	0202	000000	F000331	INPS	771,75	P
2009	074LD	0202	000000	F001380	B.N.L. - CONTO IRAP	382,50	P
2009	074LD	0202	000000	F002917	ROSANNA GUGLIELMO	3.000,00	P
	<b>074LD Totale</b>					<b>4.154,25</b>	
2009	074LF	1408	000401	F000606	OXOID S.P.A.	58,91	P
2009	074LF	1409	000402	F000337	INTERNATIONAL P.B.I. S.P.A.	447,01	P
2009	074LF	1662	000490	F000533	SIGMA ALDRICH S.R.L.	1.434,54	
2009	074LF	1663	000491	F002174	MICROGLASS HEIM SRL	664,20	
2009	074LF	1677	000505	F002491	STEROGLASS SRL	1.879,20	
2009	074LF	1755	000556	F002366	NTG NEW TECHNOLOGIES GROUP SRL	1.086,00	
2009	074LF	1997	000676	F002174	MICROGLASS HEIM SRL	4.525,46	
	<b>074LF Totale</b>					<b>10.095,32</b>	
2009	00075	1082	000000	F000609	UNIVERSITA' DEGLI STUDI DI NAPOLI "FEDERICO II"	50.530,57	
2009	00075	1083	000000	F000609	UNIVERSITA' DEGLI STUDI DI NAPOLI "FEDERICO II"	50.530,57	
2009	00075	1084	000000	F000609	UNIVERSITA' DEGLI STUDI DI NAPOLI "FEDERICO II"	50.530,57	
2009	00075	2248	000000	F000609	UNIVERSITA' DEGLI STUDI DI NAPOLI "FEDERICO II"	1.184,62	
2009	00075	2249	000000	F000609	UNIVERSITA' DEGLI STUDI DI NAPOLI "FEDERICO II"	1.184,62	
2009	00075	2250	000000	F000609	UNIVERSITA' DEGLI STUDI DI NAPOLI "FEDERICO II"	1.184,62	
2009	00075	2251	000000	F000609	UNIVERSITA' DEGLI STUDI DI NAPOLI "FEDERICO II"	1.114,62	
2009	00075	2252	000000	F000609	UNIVERSITA' DEGLI STUDI DI NAPOLI "FEDERICO II"	1.184,62	
2009	00075	2253	000000	F000609	UNIVERSITA' DEGLI STUDI DI NAPOLI "FEDERICO II"	1.114,62	
2009	00075	2254	000000	F000609	UNIVERSITA' DEGLI STUDI DI NAPOLI "FEDERICO II"	1.184,62	
2009	00075	2255	000000	F000609	UNIVERSITA' DEGLI STUDI DI NAPOLI "FEDERICO II"	1.184,62	
2009	00075	2256	000000	F000609	UNIVERSITA' DEGLI STUDI DI NAPOLI "FEDERICO II"	1.114,62	
	<b>00075 Totale</b>					<b>162.043,29</b>	
2009	00082	2291	000000	F000068	BANCA NAZIONALE DEL LAVORO	2,90	
	<b>00082 Totale</b>					<b>2,90</b>	
2009	00091	2157	000000	F003514	EQUITALIA POLIS SPA	63.678,00	
2009	00091	2260	000000	F001759	B.N.L. - CONTO IVA	405,22	
	<b>00091 Totale</b>					<b>64.083,22</b>	
2009	00092	2115	000000	F001380	B.N.L. - CONTO IRAP	54.695,84	
	<b>00092 Totale</b>					<b>54.695,84</b>	
2009	00093	2119	000000	F001380	B.N.L. - CONTO IRAP	3.849,67	
	<b>00093 Totale</b>					<b>3.849,67</b>	
2009	00094	2123	000000	F001380	B.N.L. - CONTO IRAP	4.071,20	
	<b>00094 Totale</b>					<b>4.071,20</b>	
2009	00095	2127	000000	F001380	B.N.L. - CONTO IRAP	1.775,74	
	<b>00095 Totale</b>					<b>1.775,74</b>	
2009	00122	0010	000000	F000071	BENEFICIARI DIVERSI	309.602,45	
2009	00122	1170	000000	F003619	A. TEMPORANEA ARCHITETTO RICCARDO FLORJO	21.003,84	
2009	00122	1171	000000	F003332	COSTRUZIONI BELLUCCI SPA	55.274,70	P
	<b>00122 Totale</b>					<b>385.880,99</b>	
2009	00131	1234	000346	F000106	CARL ZEISS SPA	692,40	
2009	00131	1330	000368	F002174	MICROGLASS HEIM SRL	504,00	
2009	00131	1405	000398	F000501	REF-CON S.N.C.	5.820,00	
2009	00131	1431	000412	F000106	CARL ZEISS SPA	4.295,99	
2009	00131	1454	000423	F000345	ITALSUB S.A.S.	310,00	
2009	00131	1455	000424	F000081	BIOTECNICA S.A.S. DI ANTONIO FORNITE	3.000,00	

**Residui passivi  
esercizio corrente**

2009	00131	1457	000426	F000213	EPPENDORF S.R.L.	8.781,84
2009	00131	1468	000437	F000073	BIO - RAD LABORATORIES S.R.L.	6.600,00
2009	00131	1470	000439	F003019	EUROPHOTO SNC	1.349,92
2009	00131	1603	000473	F003638	ANALYTICAL CONTROL DE MORI SRL	6.300,00
2009	00131	1604	000474	F000426	MISCO ITALY COMPUTER SUPPLIES S.P.A.	483,89
2009	00131	1605	000475	F000073	BIO - RAD LABORATORIES S.R.L.	3.853,92
2009	00131	1606	000476	F003157	K.F. TECHNOLOGY SRL	6.222,00
2009	00131	1615	000481	F001140	KAISER+KRAFT SPA	1.650,00
2009	00131	1616	000482	F002174	MICROGLASS HEIM SRL	304,80
2009	00131	1668	000496	F000213	EPPENDORF S.R.L.	4.140,00
2009	00131	1674	000502	F002470	P.C.B. TECHNOLOGIES SAS	172,20
2009	00131	1745	000546	F000106	CARL ZEISS SPA	72.000,00
2009	00131	1914	000614	F000426	MISCO ITALY COMPUTER SUPPLIES S.P.A.	25,47
2009	00131	1958	000647	F000776	GEA S.R.L.	537,08
2009	00131	1960	000649	F000337	INTERNATIONAL P.B.I. S.P.A.	1.575,60
2009	00131	1962	000650	F002174	MICROGLASS HEIM SRL	250,80
2009	00131	1963	000651	F000165	DELCHIMICA SCIENT.GLASSWARE S.R.L.	540,00
2009	00131	1971	000655	F003157	K.F. TECHNOLOGY SRL	2.280,00
2009	00131	1983	000666	F003808	AGEOTEC SRL	1.860,00
2009	00131	2005	000682	F000380	LEICA MICROSISTEMS SRL	25.237,11
2009	00131	2026	000703	F000380	LEICA MICROSISTEMS SRL	1.250,88
				<b>00131 Totale</b>		<b>160.037,90</b>
2009	00133	1796	000565	F000426	MISCO ITALY COMPUTER SUPPLIES S.P.A.	2.511,00
2009	00133	1973	000656	F003518	LGM AQUARI DI MANUELA APULEO	1.980,00
2009	00133	2004	000681	F000380	LEICA MICROSISTEMS SRL	64.941,69
2009	00133	2007	000684	F000081	BIOTECNICA S.A.S. DI ANTONIO FORNITE	22.555,20
2009	00133	2030	000707	F003892	CALZOLARI SRL	525,60
2009	00133	2093	000737	F002599	SBRESCIA SRL	850,01
				<b>00133 Totale</b>		<b>93.363,50</b>
2009	00134	1365	000377	F003492	CIMMINO GENERAL SUPPLY SRL	2.401,81
				<b>00134 Totale</b>		<b>2.401,81</b>
2009	00136	0612	000122	F002196	LICOSA SPA	85.681,89
2009	00136	0794	000205	F001494	A. GUIDA SRL	406,10
2009	00136	1038	000292	F001494	A. GUIDA SRL	66,91
2009	00136	1198	000337	F000379	LEGATORIA CONTE S.A.S. DI RITA CONTE & C.	1.560,00
2009	00136	1201	000339	F002335	LEGATORIA D'ARTE E RESTAURO NIOLA ROSARIO	1.560,00
2009	00136	1756	000557	F001494	A. GUIDA SRL	21,19
2009	00136	1757	000558	F001494	A. GUIDA SRL	103,80
2009	00136	1942	000635	F001494	A. GUIDA SRL	73,96
2009	00136	1949	000641	F003883	NOVA SCIENCE PUBLISHERS INC.	110,25
				<b>00136 Totale</b>		<b>89.584,10</b>
2009	00144	1966	000652	F000337	INTERNATIONAL P.B.I. S.P.A.	2.757,30
2009	00144	1968	000653	F003736	EUROCLONE SPA	4.200,00
2009	00144	1969	000654	F000213	EPPENDORF S.R.L.	1.557,36
				<b>00144 Totale</b>		<b>8.514,66</b>
2009	00145	0916	000229	F003796	CEFAS TECHNOLOGY LTD	1.245,00
				<b>00145 Totale</b>		<b>1.245,00</b>
2009	0144N	2006	000683	F003654	GENESERVICE LTD	3.247,20
				<b>0144N Totale</b>		<b>3.247,20</b>
2009	0160E	1428	000409	F000283	GOLDEN EDUCATION S.R.L.	2.036,40
2009	0160E	1429	000410	F000283	GOLDEN EDUCATION S.R.L.	2.424,00
2009	0160E	1795	000564	F001261	DE.MI.SUD SAS	984,00
2009	0160E	2110	000754	F003905	COMPULAB SRL	277,19
				<b>0160E Totale</b>		<b>5.721,59</b>
2009	00162	1539	000000	F000071	BENEFICIARI DIVERSI	609,44
2009	00162	1540	000000	F000071	BENEFICIARI DIVERSI	7.152,78
2009	00162	1541	000000	F000071	BENEFICIARI DIVERSI	4.301,18
2009	00162	1542	000000	F000071	BENEFICIARI DIVERSI	300,62
2009	00162	1543	000000	F000071	BENEFICIARI DIVERSI	4.984,98
2009	00162	1544	000000	F000071	BENEFICIARI DIVERSI	4.624,79



**Residui passivi  
esercizio corrente**

2009	00162	1545	000000	F000071	BENEFICIARI DIVERSI	5.684,28
2009	00162	1546	000000	F000071	BENEFICIARI DIVERSI	9.463,47
2009	00162	1772	000000	F000069	B.N.L. - CONTO IRPEF	4,30
2009	00162	1772	000000	F000071	BENEFICIARI DIVERSI	3.811,23
2009	00162	1773	000000	F000069	B.N.L. - CONTO IRPEF	9,39
2009	00162	1773	000000	F000071	BENEFICIARI DIVERSI	6.766,64
2009	00162	1774	000000	F000069	B.N.L. - CONTO IRPEF	4,84
2009	00162	1774	000000	F000071	BENEFICIARI DIVERSI	4.999,82
2009	00162	1775	000000	F000069	B.N.L. - CONTO IRPEF	1,01
2009	00162	1775	000000	F000071	BENEFICIARI DIVERSI	4.003,92
2009	00162	1776	000000	F000069	B.N.L. - CONTO IRPEF	5,18
2009	00162	1776	000000	F000071	BENEFICIARI DIVERSI	5.010,66
2009	00162	1777	000000	F000069	B.N.L. - CONTO IRPEF	5,53
2009	00162	1777	000000	F000071	BENEFICIARI DIVERSI	5.551,37
2009	00162	1778	000000	F000069	B.N.L. - CONTO IRPEF	6,72
2009	00162	1778	000000	F000071	BENEFICIARI DIVERSI	6.464,54
2009	00162	1779	000000	F000071	BENEFICIARI DIVERSI	7.181,68
2009	00162	1780	000000	F000071	BENEFICIARI DIVERSI	16.032,63
2009	00162	1781	000000	F000071	BENEFICIARI DIVERSI	20.361,53
2009	00162	2001	000000	F000071	BENEFICIARI DIVERSI	6.655,43
	<b>00162 Totale</b>					<b>123.997,96</b>
2009	00201	0652	000000	F000069	B.N.L. - CONTO IRPEF	42,81
2009	00201	2228	000000	F000069	B.N.L. - CONTO IRPEF	219.089,58
	<b>00201 Totale</b>					<b>219.132,39</b>
2009	00202	0133	000000	F000321	INAIL	112,56
2009	00202	0238	000000	F000321	INAIL	106,95
2009	00202	0368	000000	F000321	INAIL	110,70
2009	00202	0521	000000	F000321	INAIL	106,39
2009	00202	0686	000000	F000321	INAIL	105,58
2009	00202	0904	000000	F000321	INAIL	105,63
2009	00202	1110	000000	F000321	INAIL	89,86
2009	00202	1229	000000	F000321	INAIL	96,04
2009	00202	1356	000000	F000321	INAIL	90,88
2009	00202	1636	000000	F000321	INAIL	88,42
2009	00202	1907	000000	F000321	INAIL	84,56
2009	00202	2128	000000	F000330	INPDAP - GESTIONE CPDEL	33.683,92
2009	00202	2129	000000	F000331	INPS	37.646,09
2009	00202	2130	000000	F000211	INPDAP - GESTIONE EX ENPDEP	204,58
2009	00202	2131	000000	F000321	INAIL	218,09
2009	00202	2132	000000	F000331	INPS	5.547,67
	<b>00202 Totale</b>					<b>78.397,92</b>
2009	00207	2229	000000	F000069	B.N.L. - CONTO IRPEF	2.040,84
	<b>00207 Totale</b>					<b>2.040,84</b>
	<b>Totale complessivo</b>					<b>3.560.896,82</b>

# **Stazione Zoologica “Anton Dohrn”**

***Il conto annuale sui dati di organico  
e di spesa del personale  
esercizio 2009***

qualifica/posiz. economica/profilo	Ind. della valoriz. professionale	Ind. di ente	Ind. di respon.sabilità	Ind. di rischio da radiaz.	Ind. per oneri specifici	compensi per oneri rischi e disagi	compensi prodotti vita	arretrati anni precedenti	altre indennità	Totale
Direttore Generale	1.674									1.674
Dirigente di Ricerca	12.727		3.446	310	1.181			2.578		20.242
Primo Ricercatore	24.200		1.669		2.375			4.770		33.014
Ricercatore	12.304			26	1.527			2.105		15.962
Dirigente Tecnologo	3.719		4.923		339			737		9.716
Primo Tecnologo	3.091		1.669		339			612		5.711
Tecnologo	12.411		3.987		1.018		98	2.005		19.519
IV liv - Collaboratore TER	1.549	77.516		1.239		5.575	19.082	1.216		106.187
IV liv - Funzionario		25.738				1.723	5.805	322	24.000	57.588
V liv - Collaboratore TER		52.225				2.648	10.912	651		66.436
V liv - Funzionario		5.850				861	1.181	73		7.965
V liv - Collaboratore amim.		20.421				939	5.290	217		26.867
VI liv - Collaboratore TER		44.326				2.078	7.625	432		54.461
VI liv - Operatore Tecnico		9.864				546	3.861	123		14.394
VI liv - Collaboratore amim.		9.864				512	2.168	123		12.665
VII liv - Operatore Tecnico		8.592		1.239		374	2.102	107		12.414
VII liv - Operatore amim.		8.592				516	2.187	107		11.402
VIII liv - Collaboratore amim.		38.665				2.102	5.621	304		46.692
VIII liv - Operatore Tecnico		14.586				1.738	3.960	184		20.478
<b>Totale</b>	<b>71.675</b>	<b>316.249</b>	<b>15.694</b>	<b>2.814</b>	<b>6.779</b>	<b>19.612</b>	<b>69.900</b>	<b>16.666</b>	<b>24.000</b>	<b>543.389</b>

qualifica/posiz. economica/profilo	Stipendio	RIA/progres. economica di anzianità	Tredicesima mensilità	arretrati anno corrente	arretrati anno precedente	recuperi derivanti da assenze, ritardi ecc.	Totale
Direttore Generale	46.159	73.004	10.302	4.377			133.842
Dirigente di Ricerca	321.121	174.671	43.084	17.543	52.164	406	608.177
Primo Ricercatore	571.689	188.339	67.818	26.321	74.852	496	928.523
Ricercatore	265.851	51.144	27.301	11.084	27.814		383.194
Dirigente Tecnologo	92.318	59.987	13.138	5.354	15.499		186.296
Primo Tecnologo	71.461	20.544	8.455	3.120	9.426		113.006
Tecnologo	280.531	36.824	27.240	10.730	25.427	1.927	378.825
IV liv - Collaboratore TER	290.017	16.766	26.696	13.564	38.680	43	385.680
IV liv - Funzionario	96.672	4.550	8.812	4.523	12.898	28	127.427
V liv - Collaboratore TER	197.341	3.120	17.493	8.930	25.628	10.427	242.085
V liv - Funzionario	21.927	1.051	2.002	1.051	2.918		28.949
V liv - Collaboratore amm.	76.218	3.037	6.867	4.290	8.762		99.174
VI liv - Collaboratore TER	180.287		15.788	8.763	18.441	367	222.892
VI liv - Operatore Tecnico	40.141	930	3.586	1.960	5.344		51.961
VI liv - Collaboratore amm.	40.141		3.508	1.953	5.301	71	50.832
VII liv - Operatore Tecnico	36.759		3.215	1.825	4.889	14	46.674
VII liv - Operatore amm.	36.759	1.922	3.376	1.826	4.889	11	48.761
VII liv - Collaboratore amm.	165.417		14.202	8.188	8.344	1.206	194.945
VIII liv - Operatore Tecnico	69.312		6.063	3.445	9.197	26	87.992
<b>Totale</b>	<b>2.900.101</b>	<b>635.889</b>	<b>308.946</b>	<b>138.848</b>	<b>350.473</b>	<b>15.022</b>	<b>4.319.235</b>


<b>Altre voci retributive</b>		
1	assegni per il nucleo familiare	21.125
2	gestione mense	
3	erogazione buoni pasto	
4	formazione del personale	
5	benessere del personale	
6	equo indennizzo al personale	
7	somme corrisposte all'agenzia di somministrazione (interinali)	
8	coperture assicurative	
9	contratti di collaborazione coordinata e continuativa	
10	incarichi di studio/ricerca/consulenza	
11	altre spese	83.883
12	retribuzioni del personale a tempo determinato	531.267
13	retribuzioni del personale con contratto di formazione lavoro	
14	indennità di missione e trasferimento	
15	contributi a carico dell'amministrazione su competenze fisse ed accessorie	1.307.507
16	quote annue di accantonamento del TFR o altre indennità di fine servizio	
17	Irap	459.362
18	oneri per i contratti di somministrazione (interinali)	
19	compensi per il personale addetto ai lavori socialmente utili	
20	somme rimborsata alle amministrazioni per spese di personale	
21	rimborsi ricevuti dalle amministrazioni per spese di personale	
	<b>Totale</b>	<b>2.403.144</b>

# **Stazione Zoologica Anton Dohrn**

***Bilancio di previsione esercizio 2009***

***Relazione del  
Collegio dei Revisori dei Conti  
del 24/05/2010***

Stazione Zoologica Anton Dohrn  
C.F. e P. IVA 04894530635  
Villa Comunale  
80121 Napoli  
*LIBRO DEL COLLEGIO DEI REVISORI DEI CONTI*



## **STAZIONE ZOOLOGICA "A. DOHRN"**

Verbale n. 26 del 24.05.2010

L'anno duemiladieci, il giorno 24 del mese di maggio, alle ore 10.30 presso i locali della sede della Stazione Zoologica "A. Dohrn" si è riunito, previa regolare convocazione del Presidente, il Collegio dei revisori dei conti, nelle persone di:

Avv. Antonio de Notaristefani di Vastogirardi	Presidente
Dott. Fabrizio Ferrentino	Componente
Dott. Francesco Zompi	Componente

• **CANCELLAZIONE DEI RESIDUI DAL BILANCIO DI PREVISIONE DELL'ESERCIZIO 2009**

In ordine alla cancellazione dei residui dal bilancio di previsione dell'esercizio 2009 sulla quale è chiamato a pronunciarsi, il Collegio osserva quanto segue.

La suddetta cancellazione dal bilancio riguardante i residui attivi e passivi precedenti all'esercizio finanziario 2009 è descritta dalla proposta del Presidente prot. n. 18991/A5-A4 del 18.05.2010 sottoposta al Collegio dei Revisori.

Al 1 gennaio 2009 la situazione dei residui era la seguente:

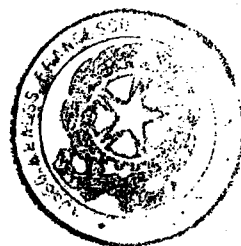
Residui attivi € 10.167.591,06

Residui passivi € 5.961.854,22

Al 31 dicembre 2009 risultano i seguenti residui:

Residui attivi € 7.969.615,10

Residui passivi € 4.366.823,72



Dall'analisi dei residui emergono le seguenti considerazioni:

Residui attivi:

- la proposta di cancellazione della disponibilità residua sugli accertamenti n. 34/2008 (programma "Attività ricreativa sulla fascia costiera"), n. 74/2006 (programma Develop Genomics), n. 119/2008 (programma Marine Genomics), n. 170/2005 (programma Eur Oceans), n. 136/2005 (programma Canopo) che riguarda programmi di ricerca finanziati da terzi. Le cancellazioni delle rispettive disponibilità residue sono giustificate da una minore spesa sostenuta rispetto all'ammontare stanziato dell'ente finanziatore.
- Inoltre, la cancellazione della disponibilità residua sull'accertamento n. 171/2008 relativo al progetto di ricerca "Monitoraggio deposizione tartarughe marine lungo le coste della Campania" è dovuta dal fatto che nell'ultimo anno del progetto in questione la gestione amministrativa e contabile è stata affidata direttamente dalla Regione al Centro di Educazione Ambientale "La Primula", rimanendo alla Stazione Zoologica la sola responsabilità scientifica del progetto.

Residui passivi: per i residui passivi le cancellazioni sono dovute invece ad un ampio ventaglio di motivazioni, es. n. 2311/2008, 1685/2008, 2081/2008, 2361/2008 per arrotondamenti a favore dell'ente, mentre il resto degli impegni sono stati cancellati per la mancata e/o minore fornitura rispetto al bene o servizio ordinato.

I residui attivi ed passivi in proposta di cancellazione sono riportati nel seguente elenco:

• Residui attivi in diminuzione

Cap. 33N	Contributo per programma "Attività ricreative sulla fascia costiera" (PRN 3)	1,80
Cap. 33Q	Contributo per programma "Monitoraggio deposizione tartarughe" (RCA 5 - 6)	51.000,00
Cap.34A	Contributo CEE per programma "Develop Genomics" (CEE 33)	6,00
Cap.112C	Contributo per programma CEE "Marine Genomic" (CEE 16-20+27+29+30)	5.491,55
Cap.112L	Contributo per programma CEE "EUR OCEANS" (CEE 28)	1.951,92
Cap.113N	Contributo per programma "CANOPO" (PNR 1)	9.452,01
Cap 145	Rimborso somme pagate per conto terzi	15.711,49
	<b>Totale residui attivi anni precedenti al 2009 da cancellare</b>	<b>83.614,77</b>

• Residui passivi in diminuzione


Cap.21	Benefici di natura assistenziale e sociale di cui all'art. 59 del D.P.R. 16/10/1979 n. 509	1,81
Cap.37	Spese connesse all'esercizio delle competenze del Presidente	505,19





Cap.41	Ordinaria manutenzione, riparazione ed adattamento di locali e relativi impianti	1.872,00
Cap.50	Trasporto, facchinaggio e dogana	26,15
Cap.53	Cancelleria e stampati	197,65
Cap.54	Spese per canoni di leasing, nolo di beni di uso durevole e immobilizzazioni tecniche	31,17
Cap.57	Spese diverse	84,21
Cap.59	Spese e compensi per concorsi e commissioni	81,01
Cap.60	Compenso per studio, ricerca e consulenza ad altro a lavoratori autonomi	13.585,09
Cap.60A	Compenso per studio, ricerca e consulenza ad altro a coll. e lavoratori autonomi su spese generali programmi esterni	6.189,85
Cap.61	Spese destinate alla pubblicità	791,69
Cap.65	Beni di consumo e servizi per Acquario Pubblico e Museo	1.621,80
Cap.66	Smaltimento rifiuti tossici e nocivi	573,00
Cap.67	Gestione amatoriale, esercizio e manutenzione ordinaria di natanti	0,02
Cap.69	Spese e compensi a ricercatori invitati per motivi di ricerca e collaborazioni tecnico scientifiche	862,13
Cap.70	Acquisto materiale di consumo e servizi per i laboratori	2.774,26
Cap.71	Acquisto materiale di consumo e servizi per i servizi	1.232,19
Cap.72	Manutenzione e riparazione attrezzature per i laboratori	57,80
Cap.74	Spese comp. contrib. per l'organizzazione e partec. a convegni, congressi, mostre, seminari ed attività culturali	2.587,75
Cap.74A	Corsi PHD Open Universit y- SZN	22.782,80
Cap.74B	Assegni di ricerca a carico SZN	16.801,68
Cap.74HA	Spese per programma "VECTOR"	2.075,80
Cap.74HB	Spese per programma "Lab. Naz. Genomica e post" (FRB3)	28,78
Cap.74HI	Spese per programma " Lab. 5 Progetto Antinfettivi"	136,56
Cap.74HL	Spese per programma "Lab.10 Progetto Antinfiammatori"	45,24
Cap.74HP	Spese per programma "diff. Della specie" (DSB 1)	18,43
Cap.74HR	Spese per programma "Dinamica ecosistema pelagico" (CNR43)	369,50
Cap.74IB	Spese per programma "Human Frontier" (HMF1)	2,16
Cap.74N	Spese per divulgazione attività istituzionale	747,20
Cap.74O	Spese per seminari istituzionali	10.467,66
Cap.122	Ricostruzione, ripristino e trasformazione di immobili e relativi impianti	230,12
Cap.131	Acquisto di impianti, attrezzature e macchine per i laboratori	2.056,32
Cap.136	Spese per la biblioteca	83,15
Cap.137	Acquisto di mobili e macchine per uso ufficio	548,92
Cap.144G	Spese per programma CEE "Zoonel" (CEE 24)	206,46
Cap.144L	Spese per programma CEE "EUR OCEANS" (CEE 28)	185,84
Cap.144M	Spese per programma CEE "PLURIGENS" (CEE 31)	108,24
Cap.154	Spese per programma "PI STAZ"	40,26
Cap.201	Ritenute erariali	3,57
Cap.205	Somme pagate per conto terzi	15.711,49
	<b>Totale residui passivi anni precedenti al 2009 da cancellare</b>	<b>105.724,75</b>

Tenuto conto di tutto quanto esposto, rilevato e proposto il collegio esprime parere favorevole alla proposta di



cancellazione dal bilancio di previsione 2009, dei residui attivi e passivi precedenti al 01.01.2009, come sopra riportati.

• **PARERE SUL BILANCIO CONSUNTIVO ESERCIZIO FINANZIARIO ANNO 2009**

Premesso che l'organo di revisione ha:

- espresso nel verbale n. 17 del 4.03.2009 il proprio parere favorevole all'adozione del bilancio di previsione esercizio finanziario anno 2009 fermi i rilievi in ordine alla mancata applicazione del sistema di contabilità economica e ulteriori osservazioni presenti nel medesimo verbale;

- visto il D.P.R. 27 febbraio 2003 n.97, pubblicato nella Gazzetta Ufficiale della Repubblica Italiana del 6 maggio 2003, S.O. n. 71/L, recante il regolamento concernente l'amministrazione e la contabilità degli enti pubblici di cui alla legge 20 marzo 1975, n.70, tipologia di enti in cui è ricompresa anche la Stazione Zoologica "Anton Dohrn".

- visti i principi contabili per gli enti pubblici contenuti nell'allegato 1 al summenzionato regolamento di cui al D.P.R. 27 febbraio 2003 n.97;

- visto il regolamento di Amministrazione, Contabilità e Finanza pubblicato su G.U. n. 264 del 11/11/2008.

*(all'unanimità di voti)*

Delibera

di approvare l'allegata relazione quale parere sul bilancio consuntivo esercizio finanziario anno 2009 della Stazione Zoologica "Anton Dohrn" che forma parte integrante e sostanziale del presente verbale.

I sottoscritti revisori danno atto di aver ricevuto:

lo schema del rendiconto per l'esercizio 2009, composto dai seguenti elaborati:

- a) rendiconto finanziario decisionale;
- b) rendiconto finanziario gestionale;
- c) situazione amministrativa
- d) conto economico;
- e) stato patrimoniale;



f) nota integrativa

e corredato dai seguenti allegati:

- 1 relazione sulla gestione;
- 2 elenco dei residui attivi e passivi distinti per anno di provenienza;
- 3 elenco spese del personale;
- 4 tabelle dei ratei e dei risconti;
- 5 prospetto di riconciliazione applicato al rendiconto 2009;
- 6 registro dei beni ammortizzabili esercizio 2009
- 7 classificazione economica degli impegni competenza 2009;

inoltre,

viste le disposizioni di legge che regolano la finanza degli enti pubblici;

visto lo statuto dell'ente, con particolare riferimento alle funzioni attribuite all'organo di revisione;

visti i postulati dei principi contabili degli enti pubblici di cui all'allegato n.1 del regolamento concernente l'amministrazione e la contabilità degli enti pubblici di cui alla legge 20.03.1975, n. 70, approvato con D.P.R. 27.02.03, n.97;

visto il nuovo regolamento di amministrazione e contabilità approvato dal Consiglio di Amministrazione dell'Ente con delibera n. 6 del 30 giugno 2008 e successivamente pubblicato sul supplemento ordinario n. 250 della Gazzetta Ufficiale della Repubblica Italiana del 11 novembre 2008, ispirato ai principi contabili di cui al DPR 97/2003, recante "Norme generali sull'amministrazione del patrimonio e sulla contabilità generale dello Stato".

Preso atto che l'Istituto non è un diretto destinatario del richiamato DPR 97/2003, poiché la legge n. 208/1999 recante "Norme generali sull'amministrazione del patrimonio e sulla contabilità generale dello Stato" all'articolo 1, co.3 prevede che gli enti e gli organismi pubblici di cui all'art.1, co. 2 del d. lgs. 29/93 (ora d. lgs. 165 del 2001) con esclusione degli enti locali d. lgs. 77/1995 (ora d. lgs. 267/200) adeguino il sistema di contabilità e i relativi bilanci ai principi contenuti nella legge 3 aprile 1997 n. 94 (prima parte). I destinatari dell'articolo 1, co. 3 prima parte, della legge n. 208/1999 sono tutti gli enti pubblici non economici nazionali e locali (non territoriali), compresi taluni enti di cui alla l. 70/1975 ai quali, in virtù di una legge o di un atto avente forza di legge, è stata riconosciuta ampia autonomia contabile. Tra questi enti è compresa la Stazione Zoologica di Napoli, che deve pertanto adeguare il proprio sistema di contabilità ed i relativi allegati ai principi contenuti nella l. 3 aprile 1997 n.94.



Tabella dimostrativa del risultato di amministrazione per l'esercizio 2009		
Consistenza della cassa all'inizio dell'esercizio		<b>3.690.060,32</b>
<b>Riscossioni</b>	in c/competenza	17.054.325,27
	in c/residui	4.015.485,06
		<b>21.069.810,33</b>
<b>Pagamenti</b>	in c/competenza	14.814.850,51
	in c/residui	5.050.202,57
		<b>19.865.053,08</b>
<b>Consistenza della cassa alla fine dell'esercizio</b>		<b>4.894.817,57</b>
<b>Residui attivi</b>	dell'esercizio	1.901.123,87
	degli esercizi precedenti	6.068.491,23
		<b>7.969.615,10</b>
<b>Residui passivi</b>	dell'esercizio	3.560.896,82
	degli esercizi precedenti	805.926,90
		<b>4.366.823,72</b>
<b>Avanzo d'amministrazione alla fine dell'esercizio</b>		<b>8.497.608,95</b>

L'utilizzazione dell'avanzo di amministrazione per l'esercizio 2009 risulta così prevista:

Suddivisione dell'avanzo di amministrazione	
Parte vincolata	4.478.500,13
Parte disponibile	4.019.108,82
<b>Totale avanzo di amministrazione</b>	<b>8.497.608,95</b>

### Analisi del conto del bilancio

a) Confronto tra previsioni iniziali e rendiconto 2009

<b>Entrate</b>		Previsione iniziale	Rendiconto 2009	Differenza	Scostamento
<i>Titolo I</i>	Entrate correnti	16.703.048,80	16.365.905,36	-337.143,44	-2%
<i>Titolo II</i>	Entrate in conto capitale	3.600,00	3.600,00	-	-
<i>Titolo III</i>	Gestione speciale	-	-	-	-
<i>Titolo IV</i>	Entrate per partite di giro	3.600.000,00	2.585.943,78	-1.014.056,22	-39%
<b>Totale</b>		<b>20.306.648,80</b>	<b>18.955.449,14</b>	<b>-1.351.199,66</b>	<b>-7%</b>
<b>Spese</b>		Previsione iniziale	Rendiconto 2009	Differenza	Scostamento
<i>Titolo I</i>	Spese correnti	20.257.296,47	13.925.432,40	-6.631.864,07	-45%
<i>Titolo II</i>	Spese in conto capitale	3.562.165,03	1.864.371,15	-1.697.793,88	-91%
<i>Titolo III</i>	Gestione speciale	-	-	-	-
<i>Titolo IV</i>	Partite di giro	3.600.000,00	2.585.943,78	-1.014.056,22	-39%
<b>Totale</b>		<b>27.419.461,50</b>	<b>18.375.747,33</b>	<b>-9.043.714,17</b>	<b>-49%</b>

Si rileva uno scostamento tra le entrate inizialmente previste e quelle accertate del -7% ed uno scostamento tra le uscite inizialmente previste e quelle impegnate del -49%

### Analisi delle principali poste



### **Entrate**

Le entrate considerate per titoli accertate nell'anno 2009, presentano le seguenti differenze rispetto ai valori dell'anno 2008:

	Rendiconto 2008	Rendiconto 2009	Differenza
Entrate correnti	17.167.492,11	16.365.905,36	-801.586,75
Entrate in conto capitale	1.465.193,32	3.600,00	-1.461.593,32
Gestione speciale	-	-	-
Entrate per partite di giro	2.496.631,62	2.585.943,78	89.312,16
<b>Totale</b>	<b>21.129.317,05</b>	<b>18.955.449,14</b>	<b>-2.173.867,91</b>

### **Spese correnti**

La comparazione delle spese correnti, riclassificate per intervento, impegnate negli ultimi due esercizi evidenzia le seguenti differenze:

Spese correnti	2008	2009	Differenze
Uscite per gli organi dell'ente	235.525,29	232.330,24	-3.195,05
Oneri per il personale in attività di servizio	6.544.162,89	7.147.922,74	603.759,85
Uscite per l'acquisto di beni di consumo e di servizi	2.604.432,40	2.293.377,03	-311.055,37
Uscite per prestazioni istituzionali	3.008.674,09	3.109.938,23	101.264,14
Trasferimenti passivi	1.324.812,11	555.949,62	-768.862,49
Oneri finanziari	2.500,52	2.252,69	-247,83
Oneri tributari	558.286,31	583.293,69	25.007,38
Oneri per il personale in quiescenza	368,16	368,16	-
<b>Totale</b>	<b>14.278.761,77</b>	<b>13.925.432,40</b>	<b>-353.329,37</b>

### **Spese per il personale**

Al 31.12.2009 in relazione al personale in servizio risultano i seguenti elementi:

Dati ed indicatori relativi al personale	2009
Dipendenti a tempo determinato	14
Dipendenti a tempo indeterminato	104
<b>Totale</b>	<b>118</b>
Costo del personale	9.085.922,88

Si fa presente che delle 14 unità a tempo determinato 3 sono su fondi di funzionamento e 11 su fondi esterni.

In ordine al rispetto del limite di spesa per il personale a tempo determinato il collegio rileva che le encomiabili



iniziative assunte dall'Ente per fronteggiare il grave problema del precariato hanno già prodotto significativi risultati in termini di bilancio, consentendo una consistente riduzione dell'eccedenza rispetto al limite di costo previsto dalla legge. Limite che anche per l'anno 2009 non risulta tuttavia rispettato.

Oneri per il personale dell'Ente in attività di servizio.

Il totale impegnato nel 2009 è stato pari ad euro 7.147.922,74 superiore al totale impegnato nel 2008 pari ad euro 6.544.162,89.

Al 31.12.2009 il T.F.R. ammonta ad euro 7.155.319,94. Tale valore è stato determinato in conformità a quanto stabilito dall'art.1 della Legge 29 gennaio 1994, n.87, e dall'art.2 della Legge 8 agosto 1995, n. 335, che espressamente richiama le disposizioni dell'art. 2120 del codice civile e della Legge n. 70/75 art. 13 per il personale assunto anteriormente all'1.1.2000. L'Ente ha precisato che la rideterminazione del TFR ha tenuto conto delle decisioni assunte dal cda nella seduta del 4 maggio 2010.

In ordine poi al fondo per il miglioramento dell'efficienza del personale a tempo indeterminato, il collegio osserva che il bilancio evidenzia (per il personale 4-8 livello) un impegno di euro 356.663,04 a fronte di fondo 2009 che l'Ente quantifica pari ad euro 454.229,22. Analogamente per il personale 1-3 livello, il bilancio evidenzia un impegno di euro 91.163,22 a fronte di un fondo che l'Ente quantifica pari ad euro 138.830,16.

### **Gestione dei residui**

L'organo di revisione ha verificato il rispetto dei principi e dei criteri di determinazione dei residui attivi e passivi.

I residui attivi e passivi esistenti al primo gennaio 2009 sono stati correttamente ripresi dal rendiconto dell'esercizio 2008.

L'ente ha provveduto all'accertamento ed al riaccertamento dei residui attivi e passivi al 31.12.2009 come previsto dall'art. 40 del regolamento concernente l'amministrazione e la contabilità degli enti pubblici di cui alla legge 20.03.1975, n. 70, dando adeguata rappresentazione attraverso la compilazione della situazione dei residui attivi e passivi proveniente dagli esercizi anteriori a quelli di competenza, distintamente per esercizio di provenienza e per capitolo.

I risultati della verifica dei residui effettuate dal Collegio sono si seguito sintetizzate:

<b>Residui attivi</b>					
<i>Gestione</i>	<i>Residui iniziali</i>	<i>Residui riscossi</i>	<i>Residui da riportare</i>	<i>Totale residui accertati</i>	<i>Residui stornati</i>
Titolo I	6.570.180,03	3.136.114,97	3.383.057,26	6.519.172,23	-51.007,80
Titolo II	3.110.529,99	409.285,09	2.684.349,42	3.093.634,51	-16.895,48
Titolo IV	486.881,04	470.085,00	1.084,55	471.169,55	-15.711,49
<b>Totale</b>	<b>10.167.591,06</b>	<b>4.015.485,06</b>	<b>6.068.491,23</b>	<b>10.083.976,29</b>	<b>-83.614,77</b>

<b>Residui passivi</b>					
<i>Gestione</i>	<i>Residui iniziali</i>	<i>Residui pagati</i>	<i>Residui da riportare</i>	<i>Totale residui impegnati</i>	<i>Residui stornati</i>
Titolo I	4.038.843,49	3.490.652,95	461.640,16	3.952.293,11	-86.550,38
Titolo II	1.109.258,11	761.512,06	344.286,74	1.105.798,80	-3.459,31
Titolo IV	813.752,62	798.037,56		798.037,56	-15.715,06
<b>Totale</b>	<b>5.961.854,22</b>	<b>5.050.202,57</b>	<b>805.926,90</b>	<b>5.856.129,47</b>	<b>-105.724,75</b>

**Risultato complessivo della gestione residui**

Maggiori residui attivi					
Minori residui attivi		4.015.485,06			
Minori residui passivi		5.050.202,57			
<b>SALDO GESTIONE RESIDUI</b>		<b>1.034.717,51</b>			

**Residui attivi**

I residui attivi, che misurano i crediti dell'Ente nei confronti di terzi, ammontano a € 8.019.200,78 con una diminuzione rispetto il 2008 pari a € 2.206.957,95. Al suo interno risulta notevolmente diminuito sia il credito nei confronti dello Stato e di altri soggetti pubblici, che i crediti verso altri e verso utenti nonché i crediti tributari rappresentati dagli acconti Ires dovuti per l'esercizio in questione, pari a € 33.596,67 proveniente dall'esercizio 2007, e dall'Iva, pari a € 15.279,00, quale risultanza della dichiarazione annuale 2010 per la gestione dell'acquario.

I residui attivi provenienti dall'esercizio finanziario 2008 e antecedente ammontano ad € 6.068.491,23.

Ai fini della verifica dell'attendibilità dei residui attivi al 31.12.2009, il collegio ha proceduto al controllo a campione della documentazione a supporto del mantenimento in bilancio dei residui n.164, riferito al finanziamento di un programma di ricerca finanziato dalla Regione Campania e 31/2006, sempre della Regione Campania, senza rilevare anomalie sia in merito alla sussistenza del credito, che in relazione alla rendicontazione di una parte delle spese sostenute per la realizzazione del programma medesimo.

**Residui passivi**

I residui passivi misurano i debiti dell'Ente nei confronti dei terzi, ammontano a € 4.366.823,72.

Essi si sono decrementati complessivamente di € 1.595.030,50 rispetto al valore esposto nello stato patrimoniale al 31/12/2008. I residui passivi provenienti dall'esercizio finanziario 2008 e antecedente ammontano ad € 805.926,90.

All'interno risultano notevolmente diminuiti i debiti diversi.

**CONTO ECONOMICO**

Nel conto economico della gestione sono rilevati i componenti positivi e negativi secondo criteri di competenza.

- *Rendiconto finanziario decisionale e gestionale che presenta le seguenti risultanze:*

<b>Consistenza della cassa all'inizio dell'esercizio</b>			<b>3.690.060,32</b>
<b>Riscossioni</b>	in c/competenza	17.054.325,27	
	in c/residui	4.015.485,06	21.069.810,33
<b>Pagamenti</b>	in c/competenza	14.814.850,51	
	in c/residui	5.050.202,57	19.865.053,08
<b>Consistenza della cassa all'fine dell'esercizio</b>			<b>4.894.817,57</b>
<b>Residui attivi</b>	dell'esercizio	1.901.123,87	
	degli esercizi precedenti	6.068.491,23	7.969.615,10
<b>Residui passivi</b>	dell'esercizio	3.560.896,82	
	degli esercizi precedenti	805.926,90	4.366.823,72
<b>Avanzo di amministrazione alla fine dell'esercizio</b>			<b>8.497.608,95</b>

- *Conto economico;*
- *Stato patrimoniale;*
- *Nota integrativa;*
- *Situazione amministrativa;*
- *Relazione sulla gestione*
- *Relazione del Collegio dei Revisori dei Conti.*

2. di vincolare l'Ente all'utilizzo dell'avanzo di amministrazione per incrementare il capitolo relativo al Fondo per il trattamento accessorio dell'importo corrispondente secondo la normativa vigente;

3. la presente delibera è trasmessa al Ministero dell'Istruzione, Università e Ricerca ed al Ministero dell'Economia e delle Finanze - Dipartimento della Ragioneria Generale dello Stato in attuazione dell'articolo 33, Regolamento di Amministrazione, Contabilità e Finanza dell'Ente pubblicato sulla *Gazzetta Ufficiale della Repubblica Italia* del 11 novembre 2008 ed alla Corte dei Conti.

Il Segretario  
Ing. Marco Cinquegrani



Il Presidente  
Prof. Roberto Di Lauro

