

SENATO DELLA REPUBBLICA

— XVI LEGISLATURA —

N. 2465
TAB. 9
Annesso 8

DISEGNO DI LEGGE

presentato dal Ministro dell'economia e delle finanze

(TREMONTI)

(V. Stampato Camera n. 3779)

approvato dalla Camera dei deputati il 19 novembre 2010

*Trasmesso dal Presidente della Camera dei deputati alla Presidenza
il 19 novembre 2010*

**Bilancio di previsione dello Stato per l'anno finanziario 2011
e per il triennio 2011-2013**

TABELLA n. 9

**Stato di previsione del Ministero dell'ambiente
e della tutela del territorio e del mare
per l'anno finanziario 2011 e per il triennio 2011-2013**

ANNESSE N. 8

CONTO CONSUNTIVO

ENTE PARCO NAZIONALE DEI MONTI SIBILLINI

ESERCIZIO FINANZIARIO 2009

ANNESSO N. 8

**allo stato di previsione del Ministero dell'ambiente
e della tutela del territorio e del mare
per l'anno finanziario 2011 e per il triennio 2011-2013**

CONTO CONSUNTIVO

ENTE PARCO NAZIONALE DEI MONTI SIBILLINI

ESERCIZIO FINANZIARIO 2009

RENDICONTO FINANZIARIO 2009

PARTE I - ENTRATE

PARTE II - USCITE

RENDICONTO FINANZIARIO GESTIONALE - ENTRATE

Codice		Avanzo di amministrazione		Fondo speciale di cassa		1. CENTRO DI RESP. RESPONSABILE OBIETTIVO 1.1										1.1 - TITOLO 1 - ENTRATE CORRENTI										1.1.2 - ENTRATE DERIVANTI DA TRASFERIMENTI CORRENTI									
N.		Deduzione		Iniziale		1.1.2.1		1.1.2.2		1.1.2.2		1.1.2.3		1.1.2.3		1.1.2.3		1.1.2.3		1.1.2.4		1.1.2.4		1.1.2.4		1.1.2.4		1.1.2.4							
Denominazione		Variazioni		2.727.672		3020		4010		4020		5010		5020		5030		5010		5010		5010		5010		5010		5010		5010					
Capitolo		Fondazioni		285.043		CONTRIBUTI STRAGIORNALI PER USI CORRENTI		CONTRIBUTI DELLA REGIONE MARCHE		CONTRIBUTI DALLA REGIONE UMBRIA		CONTRIBUTI DELLA PROVINCIA		CONTRIBUTI DEI COMUNI		CONTRIBUTI DELLE COMUNITA' MONTANE		CONTRIBUTI DELLA PROVINCIA		CONTRIBUTI DEI COMUNI		CONTRIBUTI DELLE COMUNITA' MONTANE		CONTRIBUTI DI ENTI PUBBLICI		CONTRIBUTI DI ENTI PUBBLICI		CONTRIBUTI DI ENTI PUBBLICI		CONTRIBUTI DI ENTI PUBBLICI					
Iniziali				2.727.672		1.875.797		0		0		0		0		0		0		0		0		0		0		0		0					
In aumento (7 - 4)				121.965		0		25.000		0		0		0		0		0		0		0		0		0		0		0					
In diminuzione (4 - 7)				0		323.649		0		0		0		0		0		0		0		0		0		0		0		0					
Definitive (4 + 5 - 6)				407.009		1.552.148		0		25.000		0		0		0		0		0		0		0		0		0		0					
Riscosse (4 + 5 - 6)				0		1.552.149		0		25.000		0		0		0		0		0		0		0		0		0		0					
Rimaste da riscuotere (10 - 8)				0		0		0		0		0		0		0		0		0		0		0		0		0		0					
Totale accertamenti (8 + 9)				0		1.552.149		0		25.000		0		0		0		0		0		0		0		0		0		0					
Somme accertate				0		1		0		0		0		0		0		0		0		0		0		0		0		0					
Differenze rispetto alle previsioni (10 - 7)				407.009		0		0		0		0		0		0		0		0		0		0		0		0		0					
Differenze rispetto alle previsioni (7 - 10)				0		0		0		0		0		0		0		0		0		0		0		0		0		0					
Riduzione rispetto alle previsioni (10 - 7)				0		0		0		0		0		0		0		0		0		0		0		0		0		0					
Riduzione rispetto alle previsioni (7 - 10)				0		0		0		0		0		0		0		0		0		0		0		0		0		0					
Riscossioni				0		0		0		0		0		0		0		0		0		0		0		0		0		0					
Rimasti da riscuotere (10 - 14)				0		0		0		0		0		0		0		0		0		0		0		0		0		0					
Totale (14 + 15)				0		0		0		0		0		0		0		0		0		0		0		0		0		0					
Variazioni (16 - 13)				0		0		0		0		0		0		0		0		0		0		0		0		0		0					
Variazioni (16 - 13)				0		0		0		0		0		0		0		0		0		0		0		0		0		0					
Previsioni (18 - 16)				0		0		0		0		0		0		0		0		0		0		0		0		0		0					
Riscossioni				0		0		0		0		0		0		0		0		0		0		0		0		0		0					
Differenze rispetto alle previsioni (20 - 18)				0		0		0		0		0		0		0		0		0		0		0		0		0		0					
Differenze rispetto alle previsioni (18 - 20)				0		0		0		0		0		0		0		0		0		0		0		0		0		0					
Totale dei residui all'1/1 al termine dell'esercizio (9 + 15)				0		0		0		0		0		0		0		0		0		0		0		0		0		0					

Codice		1.1.3.1	1.1.3.1	1.1.3.1	1.1.3.2	1.1.3.2	1.1.3.2	1.1.3.3	1.1.3.3	1.1.3.3	
N.		7120	7130	7140	8010	8020	8030	9010	9020	9030	9040
Denominazione		PROVANTI DERIVANTI DALLE UTILIZZAZIONI BOSCHICHE E DISCUADDEGGI	PROVANTI DERIVANTI DALLA GESTIONE DELLA FAUNA	PROVANTI DERIVANTI DALLA GESTIONE DI BENI PATRIMONIALI	AFFITTO IMMOBILI	INTERESSI E RENDITA SU TITOLI A REDDITO FISSO	INTERESSI SU DEPOSITI E CONTI CORRENTI	RICAVI E RIMBORSI	ASSICURAZIONI	CONCORDI NELLE SPESE	RECUPERO SPESE PER PATRIMONIO
Capitolo											
1		0	0	0	37.892	0	0	0	0	0	0
2		0	0	0	0	0	0	0	0	0	0
3		0	0	0	0	0	0	0	0	0	0
4	Initiali										
5	In aumento (7 - 4)										
6	In diminuzione (4 - 7)										
7	Definitive (4 + 5 - 6)				37.892	0	0	0	0	0	0
8	Riborsate										
9	Rimaste da riscuotere (10 - 8)				20.619	0	0	0	0	0	0
10	Totale accertamenti (8 + 9)				16.131	0	0	0	0	0	0
11	Bonifiche (10 - 7)				36.750	0	0	0	0	0	0
12	Differenze (10 - 7) m - n				1.142						
13	Residuo all'inizio dell'esercizio				0	0	0	0	0	0	0
14	Riborsati				0	0	0	0	0	0	0
15	Rimasti da riscuotere (15 - 14)				4.002	0	0	0	0	0	0
16	Totale (14 + 15)				4.002	0	0	0	0	0	0
17	In + (15 - 13)										
18	In - (13 - 15)										
19	Previsioni				41.894	0	0	0	0	0	0
20	Riscossioni				24.622	0	0	0	0	0	0
21	In + (20 - 19)										
22	In - (19 - 20)				17.272						
23	Differenze (19 - 20) m - n				16.131	0	0	0	0	0	0
Totale del riacquodotto al termine dell'esercizio (6 + 15)											

1.1.3 - ALTRE ENTRATE

1 - CENTRO DI RESP. RESPONSABILE OBIETTIVO 1.1

1.1.3 - ENTRATE CORRENTI

Gestione di cassa

Gestione dei rischi attivi

Gestione di competenza

Capitolo		1.1.3.4		1.1.3 - ALTRE ENTRATE		1.1.3 - ALTRE ENTRATE		1.1.3.4		1.2.1.1		1.2.1.1		1.2.1.1		1.2.1.2		1.2.1.2									
codice	N.	Denominazione	1	2	3	4	5	6	7	8	9	10	11	12	13	14	15	16	17	18	19	20	21	22	23		

codice		1.2.1 - ENTRATE PER ALIENAZIONE DEI BENI PATRIMONIALI E RISCOSSIONE DI CREDITI										1.2.2 - ENTRATE DERIVANTI DA TRASFERIMENTI IN CONTO CAPITALE									
N.		1.2.1.2	1.2.1.2	1.2.1.2	1.2.1.3	1.2.1.3	1.2.1.3	1.2.1.4	1.2.1.4	1.2.1.4	1.2.1.4	1.2.1.4	1.2.1.4	1.2.1.4	1.2.2.1	1.2.2.1					
Denominazione		12000	12040	12050	13010	13020	14010	14020	14030	14040	14050	14060	14070	14080	15010	15020					
Capitolo																					
1																					
2																					
3																					
4																					
5																					
6																					
7																					
8																					
9																					
10																					
11																					
12																					
13																					
14																					
15																					
16																					
17																					
18																					
19																					
20																					
21																					
22																					
23																					
24																					
25																					
26																					
27																					
28																					
29																					
30																					
31																					
32																					
33																					
34																					
35																					
36																					
37																					
38																					
39																					
40																					
41																					
42																					
43																					
44																					
45																					
46																					
47																					
48																					
49																					
50																					
51																					
52																					
53																					
54																					
55																					
56																					
57																					
58																					
59																					
60																					
61																					
62																					
63																					
64																					
65																					
66																					
67																					
68																					
69																					
70																					
71																					
72																					
73																					
74																					
75																					
76																					
77																					
78																					
79																					
80																					
81																					
82																					
83																					
84																					
85																					
86																					
87																					
88																					
89																					
90																					
91																					
92																					
93																					
94																					
95																					
96																					
97																					
98																					
99																					
100																					
101																					
102																					
103																					
104																					
105																					
106																					
107																					
108																					
109																					
110																					
111																					
112																					
113																					
114																					
115																					
116																					
117																					
118																					
119																					
120																					
121																					
122																					
123																					
124																					
125																					
126																					
127																					
128																					
129																					
130																					
131																					
132																					
133																					
134																					
135																					
136																					
137																					
138																					
139																					
140																					
141																					
142																					
143																					
144																					
145																					
146																					
147																					
148																					
149																					
150																					
151																					
152																					
153																					
154																					
155																					
156																					
157																					
158																					
159																					
160																					
161																					
162																					
163																					
164																					
165																					
166																					
167																					
168																					
169																					
170																					
171																					
172																					
173																					
174																					
175																					
176																					
177																					
178																					
179																					
180																					
181																					
182																					
183																					
184																					
185																					
186																					
187																					
188																					
189																					
190																					
191																					
192																					
193																					
194																					
195																					
196																					
197																					
198																					
199																					
200																					
201																					
202																					
203																					
204																					
205																					
206																					
207																					
208																					
209																					
210																					
211																					
212																					
213																					
214																					
215																					
216																					
217																					
218																					
219																					
220																					
221																					
222																					
223																					
224																					
225																					
226																					
227																					
228																					
229																					
230																					
231																					
232																					
233																					
234																					
235																					
236																					
237																					
238																					
239																					
240																					
241																					
242																					
243																					
244																					
245																					
246																					
247																					
248																					
249																					
250																					
251																					
252																					
253																					
254																					
255																					
256																					
257																					
258																					
259																					
260																					
261																					
262																					
263																					
264																					
265																					
266																					
267																					
268																					
269																					
270																					
271																					
272																					
273																					
274																					
275																					
276																					
277																					
278																					
279																					
280																					
281																					
282																					
283																					
284																					
285																					
286																					
287																					
288																					
289																					
290																					
291																					
292																					
293																					
294																					
295																					
296																					
297																					
298																					
299																					
300																					

1.2.1 - ENTRATE PER ALIENAZIONE DEI BENI PATRIMONIALI E RISCOSSIONE DI CREDITI

1.2.2 - ENTRATE DERIVANTI DA TRASFERIMENTI IN CONTO CAPITALE

1.2.1.2 - ALIENAZIONE DI MACCHINE E ATTREZZATURE AGRICOLE

1.2.1.3 - REALIZZO DI TITOLI ESSESSO

1.2.1.4 - RISCOSSIONE CREDITI DIVERSI

1.2.2.1 - ENTRATE PER ALIENAZIONE DEI BENI PATRIMONIALI E RISCOSSIONE DI CREDITI

1 - CENTRO DI RESP. "RESPONSABILE OBIETTIVO 1"		1.2 - TITOLO 2 - ENTRATE IN CONTO CAPITALE										1.2.2 - ENTRATE DERIVANTI DA TRASFERIMENTI IN CONTO CAPITALE																																																																																																																																																																																																																																																																																																																																																																																																																																																																																																																																																																																																																																																																																																																																																																																																																																																																																																																																																																																																																			
Gestione di cassa		Gestione del residuo attivo										Gestione di competenza																																																																																																																																																																																																																																																																																																																																																																																																																																																																																																																																																																																																																																																																																																																																																																																																																																																																																																																																																																																																																			
23	Differenza rispetto alle previsioni in (19 - 20)	17	18	19	20	21	22	23	24	25	26	27	28	29	30	31	32	33	34	35	36	37	38	39	40	41	42	43	44	45	46	47	48	49	50																																																																																																																																																																																																																																																																																																																																																																																																																																																																																																																																																																																																																																																																																																																																																																																																																																																																																																																																																																																												
Totale del residuo attivo al termine dell'esercizio (9 + 15)		Variazioni (10 - 13)		Previsioni (11 - 16)		Ricostruzioni (17 - 20)		Iniziali (21 - 24)		In aumento (25 - 28)		In diminuzione (29 - 32)		Definitive (33 - 36)		Riscosse (37 - 40)		Rimaste da riscuotere (41 - 44)		Somme accertate (45 - 48)		Differenze (49 - 52)		Ridotti all'inizio dell'esercizio (53 - 56)		Riscossi (57 - 60)		Rimasti da riscuotere (61 - 64)		Totale (65 - 68)		Differenze (69 - 72)		Ridotti all'inizio dell'esercizio (73 - 76)		Riscossi (77 - 80)		Rimasti da riscuotere (81 - 84)		Totale (85 - 88)		Differenze (89 - 92)		Ridotti all'inizio dell'esercizio (93 - 96)		Riscossi (97 - 100)		Rimasti da riscuotere (101 - 104)		Totale (105 - 108)		Differenze (109 - 112)		Ridotti all'inizio dell'esercizio (113 - 116)		Riscossi (117 - 120)		Rimasti da riscuotere (121 - 124)		Totale (125 - 128)		Differenze (129 - 132)		Ridotti all'inizio dell'esercizio (133 - 136)		Riscossi (137 - 140)		Rimasti da riscuotere (141 - 144)		Totale (145 - 148)		Differenze (149 - 152)		Ridotti all'inizio dell'esercizio (153 - 156)		Riscossi (157 - 160)		Rimasti da riscuotere (161 - 164)		Totale (165 - 168)		Differenze (169 - 172)		Ridotti all'inizio dell'esercizio (173 - 176)		Riscossi (177 - 180)		Rimasti da riscuotere (181 - 184)		Totale (185 - 188)		Differenze (189 - 192)		Ridotti all'inizio dell'esercizio (193 - 196)		Riscossi (197 - 200)		Rimasti da riscuotere (201 - 204)		Totale (205 - 208)		Differenze (209 - 212)		Ridotti all'inizio dell'esercizio (213 - 216)		Riscossi (217 - 220)		Rimasti da riscuotere (221 - 224)		Totale (225 - 228)		Differenze (229 - 232)		Ridotti all'inizio dell'esercizio (233 - 236)		Riscossi (237 - 240)		Rimasti da riscuotere (241 - 244)		Totale (245 - 248)		Differenze (249 - 252)		Ridotti all'inizio dell'esercizio (253 - 256)		Riscossi (257 - 260)		Rimasti da riscuotere (261 - 264)		Totale (265 - 268)		Differenze (269 - 272)		Ridotti all'inizio dell'esercizio (273 - 276)		Riscossi (277 - 280)		Rimasti da riscuotere (281 - 284)		Totale (285 - 288)		Differenze (289 - 292)		Ridotti all'inizio dell'esercizio (293 - 296)		Riscossi (297 - 300)		Rimasti da riscuotere (301 - 304)		Totale (305 - 308)		Differenze (309 - 312)		Ridotti all'inizio dell'esercizio (313 - 316)		Riscossi (317 - 320)		Rimasti da riscuotere (321 - 324)		Totale (325 - 328)		Differenze (329 - 332)		Ridotti all'inizio dell'esercizio (333 - 336)		Riscossi (337 - 340)		Rimasti da riscuotere (341 - 344)		Totale (345 - 348)		Differenze (349 - 352)		Ridotti all'inizio dell'esercizio (353 - 356)		Riscossi (357 - 360)		Rimasti da riscuotere (361 - 364)		Totale (365 - 368)		Differenze (369 - 372)		Ridotti all'inizio dell'esercizio (373 - 376)		Riscossi (377 - 380)		Rimasti da riscuotere (381 - 384)		Totale (385 - 388)		Differenze (389 - 392)		Ridotti all'inizio dell'esercizio (393 - 396)		Riscossi (397 - 400)		Rimasti da riscuotere (401 - 404)		Totale (405 - 408)		Differenze (409 - 412)		Ridotti all'inizio dell'esercizio (413 - 416)		Riscossi (417 - 420)		Rimasti da riscuotere (421 - 424)		Totale (425 - 428)		Differenze (429 - 432)		Ridotti all'inizio dell'esercizio (433 - 436)		Riscossi (437 - 440)		Rimasti da riscuotere (441 - 444)		Totale (445 - 448)		Differenze (449 - 452)		Ridotti all'inizio dell'esercizio (453 - 456)		Riscossi (457 - 460)		Rimasti da riscuotere (461 - 464)		Totale (465 - 468)		Differenze (469 - 472)		Ridotti all'inizio dell'esercizio (473 - 476)		Riscossi (477 - 480)		Rimasti da riscuotere (481 - 484)		Totale (485 - 488)		Differenze (489 - 492)		Ridotti all'inizio dell'esercizio (493 - 496)		Riscossi (497 - 500)		Rimasti da riscuotere (501 - 504)		Totale (505 - 508)		Differenze (509 - 512)		Ridotti all'inizio dell'esercizio (513 - 516)		Riscossi (517 - 520)		Rimasti da riscuotere (521 - 524)		Totale (525 - 528)		Differenze (529 - 532)		Ridotti all'inizio dell'esercizio (533 - 536)		Riscossi (537 - 540)		Rimasti da riscuotere (541 - 544)		Totale (545 - 548)		Differenze (549 - 552)		Ridotti all'inizio dell'esercizio (553 - 556)		Riscossi (557 - 560)		Rimasti da riscuotere (561 - 564)		Totale (565 - 568)		Differenze (569 - 572)		Ridotti all'inizio dell'esercizio (573 - 576)		Riscossi (577 - 580)		Rimasti da riscuotere (581 - 584)		Totale (585 - 588)		Differenze (589 - 592)		Ridotti all'inizio dell'esercizio (593 - 596)		Riscossi (597 - 600)		Rimasti da riscuotere (601 - 604)		Totale (605 - 608)		Differenze (609 - 612)		Ridotti all'inizio dell'esercizio (613 - 616)		Riscossi (617 - 620)		Rimasti da riscuotere (621 - 624)		Totale (625 - 628)		Differenze (629 - 632)		Ridotti all'inizio dell'esercizio (633 - 636)		Riscossi (637 - 640)		Rimasti da riscuotere (641 - 644)		Totale (645 - 648)		Differenze (649 - 652)		Ridotti all'inizio dell'esercizio (653 - 656)		Riscossi (657 - 660)		Rimasti da riscuotere (661 - 664)		Totale (665 - 668)		Differenze (669 - 672)		Ridotti all'inizio dell'esercizio (673 - 676)		Riscossi (677 - 680)		Rimasti da riscuotere (681 - 684)		Totale (685 - 688)		Differenze (689 - 692)		Ridotti all'inizio dell'esercizio (693 - 696)		Riscossi (697 - 700)		Rimasti da riscuotere (701 - 704)		Totale (705 - 708)		Differenze (709 - 712)		Ridotti all'inizio dell'esercizio (713 - 716)		Riscossi (717 - 720)		Rimasti da riscuotere (721 - 724)		Totale (725 - 728)		Differenze (729 - 732)		Ridotti all'inizio dell'esercizio (733 - 736)		Riscossi (737 - 740)		Rimasti da riscuotere (741 - 744)		Totale (745 - 748)		Differenze (749 - 752)		Ridotti all'inizio dell'esercizio (753 - 756)		Riscossi (757 - 760)		Rimasti da riscuotere (761 - 764)		Totale (765 - 768)		Differenze (769 - 772)		Ridotti all'inizio dell'esercizio (773 - 776)		Riscossi (777 - 780)		Rimasti da riscuotere (781 - 784)		Totale (785 - 788)		Differenze (789 - 792)		Ridotti all'inizio dell'esercizio (793 - 796)		Riscossi (797 - 800)		Rimasti da riscuotere (801 - 804)		Totale (805 - 808)		Differenze (809 - 812)		Ridotti all'inizio dell'esercizio (813 - 816)		Riscossi (817 - 820)		Rimasti da riscuotere (821 - 824)		Totale (825 - 828)		Differenze (829 - 832)		Ridotti all'inizio dell'esercizio (833 - 836)		Riscossi (837 - 840)		Rimasti da riscuotere (841 - 844)		Totale (845 - 848)		Differenze (849 - 852)		Ridotti all'inizio dell'esercizio (853 - 856)		Riscossi (857 - 860)		Rimasti da riscuotere (861 - 864)		Totale (865 - 868)		Differenze (869 - 872)		Ridotti all'inizio dell'esercizio (873 - 876)		Riscossi (877 - 880)		Rimasti da riscuotere (881 - 884)		Totale (885 - 888)		Differenze (889 - 892)		Ridotti all'inizio dell'esercizio (893 - 896)		Riscossi (897 - 900)		Rimasti da riscuotere (901 - 904)		Totale (905 - 908)		Differenze (909 - 912)		Ridotti all'inizio dell'esercizio (913 - 916)		Riscossi (917 - 920)		Rimasti da riscuotere (921 - 924)		Totale (925 - 928)		Differenze (929 - 932)		Ridotti all'inizio dell'esercizio (933 - 936)		Riscossi (937 - 940)		Rimasti da riscuotere (941 - 944)		Totale (945 - 948)		Differenze (949 - 952)		Ridotti all'inizio dell'esercizio (953 - 956)		Riscossi (957 - 960)		Rimasti da riscuotere (961 - 964)		Totale (965 - 968)		Differenze (969 - 972)		Ridotti all'inizio dell'esercizio (973 - 976)		Riscossi (977 - 980)		Rimasti da riscuotere (981 - 984)		Totale (985 - 988)		Differenze (989 - 992)		Ridotti all'inizio dell'esercizio (993 - 996)		Riscossi (997 - 1000)		Rimasti da riscuotere (1001 - 1004)		Totale (1005 - 1008)		Differenze (1009 - 1012)		Ridotti all'inizio dell'esercizio (1013 - 1016)		Riscossi (1017 - 1020)		Rimasti da riscuotere (1021 - 1024)		Totale (1025 - 1028)		Differenze (1029 - 1032)		Ridotti all'inizio dell'esercizio (1033 - 1036)		Riscossi (1037 - 1040)		Rimasti da riscuotere (1041 - 1044)		Totale (1045 - 1048)		Differenze (1049 - 1052)		Ridotti all'inizio dell'esercizio (1053 - 1056)		Riscossi (1057 - 1060)		Rimasti da riscuotere (1061 - 1064)		Totale (1065 - 1068)		Differenze (1069 - 1072)		Ridotti all'inizio dell'esercizio (1073 - 1076)		Riscossi (1077 - 1080)		Rimasti da riscuotere (1081 - 1084)		Totale (1085 - 1088)		Differenze (1089 - 1092)		Ridotti all'inizio dell'esercizio (1093 - 1096)		Riscossi (1097 - 1100)		Rimasti da riscuotere (1101 - 1104)		Totale (1105 - 1108)		Differenze (1109 - 1112)		Ridotti all'inizio dell'esercizio (1113 - 1116)		Riscossi (1117 - 1120)		Rimasti da riscuotere (1121 - 1124)		Totale (1125 - 1128)		Differenze (1129 - 1132)		Ridotti all'inizio dell'esercizio (1133 - 1136)		Riscossi (1137 - 1140)		Rimasti da riscuotere (1141 - 1144)		Totale (1145 - 1148)		Differenze (1149 - 1152)		Ridotti all'inizio dell'esercizio (1153 - 1156)		Riscossi (1157 - 1160)		Rimasti da riscuotere (1161 - 1164)		Totale (1165 - 1168)		Differenze (1169 - 1172)		Ridotti all'inizio dell'esercizio (1173 - 1176)		Riscossi (1177 - 1180)		Rimasti da riscuotere (1181 - 1184)		Totale (1185 - 1188)		Differenze (1189 - 1192)		Ridotti all'inizio dell'esercizio (1193 - 1196)		Riscossi (1197 - 1200)		Rimasti da riscuotere (1201 - 1204)		Totale (1205 - 1208)		Differenze (1209 - 1212)		Ridotti all'inizio dell'esercizio (1213 - 1216)		Riscossi (1217 - 1220)		Rimasti da riscuotere (1221 - 1224)		Totale (1225 - 1228)		Differenze (1229 - 1232)		Ridotti all'inizio dell'esercizio (1233 - 1236)		Riscossi (1237 - 1240)		Rimasti da riscuotere (1241 - 1244)		Totale (1245 - 1248)		Differenze (1249 - 1252)		Ridotti all'inizio dell'esercizio (1253 - 1256)		Riscossi (1257 - 1260)		Rimasti da riscuotere (1261 - 1264)		Totale (1265 - 1268)		Differenze (1269 - 1272)		Ridotti all'inizio dell'esercizio (1273 - 1276)		Riscossi (1277 - 1280)		Rimasti da riscuotere (1281 - 1284)		Totale (1285 - 1288)		Differenze (1289 - 1292)		Ridotti all'inizio dell'esercizio (1293 - 1296)		Riscossi (1297 - 1300)		Rimasti da riscuotere (1301 - 1304)		Totale (1305 - 1308)		Differenze (1309 - 1312)		Ridotti all'inizio dell'esercizio (1313 - 1316)		Riscossi (1317 - 1320)		Rimasti da riscuotere (1321 - 1324)		Totale (1325 - 1328)		Differenze (1329 - 1332)		Ridotti all'inizio dell'esercizio (1333 - 1336)		Riscossi (1337 - 1340)		Rimasti da riscuotere (1341 - 1344)		Totale (1345 - 1348)		Differenze (1349 - 1352)		Ridotti all'inizio dell'esercizio (1353 - 1356)		Riscossi (1357 - 1360)		Rimasti da riscuotere (1361 - 1364)		Totale (1365 - 1368)		Differenze (1369 - 1372)		Ridotti all'inizio dell'esercizio (1373 - 1376)		Riscossi (1377 - 1380)		Rimasti da riscuotere (1381 - 1384)		Totale (1385 - 1388)		Differenze (1389 - 1392)		Ridotti all'inizio dell'esercizio (1393 - 1396)		Riscossi (1397 - 1400)		Rimasti da riscuotere (1401 - 1404)		Totale (1405 - 1408)		Differenze (1409 - 1412)		Ridotti all'inizio dell'esercizio (1413 - 1416)		Riscossi (1417 - 1420)		Rimasti da riscuotere (1421 - 1424)		Totale (1425 - 1428)		Differenze (1429 - 1432)		Ridotti all'inizio dell'esercizio (1433 - 1436)		Riscossi (1437 - 1440)		Rimasti da riscuotere (1441 - 1444)		Totale (1445 - 1448)		Differenze (1449 - 1452)		Ridotti all'inizio dell'esercizio (1453 - 1456)		Riscossi (1457 - 1460)		Rimasti da riscuotere (1461 - 1464)		Totale (1465 - 1468)		Differenze (1469 - 1472)		Ridotti all'inizio dell'esercizio (1473 - 1476)		Riscossi (1477 - 1480)		Rimasti da riscuotere (1481 - 1484)		Totale (1485 - 1488)		Differenze (1489 - 1492)		Ridotti all'inizio dell'esercizio (1493 - 1496)		Riscossi (1497 - 1500)		Rimasti da riscuotere (1501 - 1504)		Totale (1505 - 1508)		Differenze (1509 - 1512)		Ridotti all'inizio dell'esercizio (1513 - 1516)		Riscossi (1517 - 1520)		Rimasti da riscuotere (1521 - 1524)		Totale (1525 - 1528)		Differenze (1529 - 1532)		Ridotti all'inizio dell'esercizio (1533 - 1536)		Riscossi (1537 - 1540)		Rimasti da riscuotere (1541 - 1544)		Totale (1545 - 1548)		Differenze (1549 - 1552)		Ridotti all'inizio dell'esercizio (1553 - 1556)		Riscossi (1557 - 1560)		Rimasti da riscuotere (1561 - 1564)		Totale (1565 - 1568)		Differenze (1569 - 1572)		Ridotti all'inizio dell'esercizio (1573 - 1576)		Riscossi (1577 - 1580)		Rimasti da riscuotere (1581 - 1584)		Totale (1585 - 1588)		Differenze (1589 - 1592)		Ridotti all'inizio dell'esercizio (1593 - 1596)		Riscossi (1597 - 1600)		Rimasti da riscuotere (1601 - 1604)		Totale (1605 - 1608)		Differenze (1609 - 1612)		Ridotti all'inizio dell'esercizio (1613 - 1616)		Riscossi (1617 - 1620)		Rimasti da riscuotere (1621 - 1624)		Totale (1625 - 1628)		Differenze (1629 - 1632)		Ridotti all'inizio dell'esercizio (1633 - 1636)		Riscossi (1637 - 1640)		Rimasti da riscuotere (1641 - 1644)		Totale (1645 - 1648)		Differenze (1649 - 1652)		Ridotti all'inizio dell'esercizio (1653 - 1656)		Riscossi (1657 - 1660)		Rimasti da riscuotere (1661 - 1664)		Totale (1665 - 1668)		Differenze (1669 - 1672)		Ridotti all'inizio dell'esercizio (1673 - 1676)		Riscossi (1677 - 1680)		Rimasti da riscuotere (1681 - 1684)		Totale (1685 - 1688)		Differenze (1689 - 1692)		Ridotti all'inizio dell'esercizio (1693 - 1696)		Riscossi (1697 - 1700)		Rimasti da riscuotere (1701 - 1704)		Totale (1705 - 1708)		Differenze (1709 - 1712)		Ridotti all'inizio dell'esercizio (1713 - 1716)		Riscossi (1717 - 1720)		Rimasti da riscuotere (1721 - 1724)		Totale (1725 - 1728)		Differenze (1729 - 1732)		Ridotti all'inizio dell'esercizio (1733 - 1736)		Riscossi (1737 - 1740)		Rimasti da riscuotere (1741 - 1744)		Totale (1745 - 1748)		Differenze (1749 - 1752)		Ridotti all'inizio dell'esercizio (1753 - 1756)		Riscossi (1757 - 1760)		Rimasti da riscuotere (1761 - 1764)		Totale (1765 - 1768)		Differenze (1769 - 1772)		Ridotti all'inizio dell'esercizio (1773 - 1776)		Riscossi (1777 - 1780)		Rimasti da riscuotere (1781 - 1784)		Totale (1785 - 1788)		Differenze (1789 - 1792)		Ridotti all'inizio dell'esercizio (1793 - 1796)		Riscossi (1797 - 1800)		Rimasti da riscuotere (1801 - 1804)		Totale (1805 - 1808)		Differenze (1809 - 1812)		Ridotti all'inizio dell'esercizio (1813 - 1816)		Riscossi (1817 - 1820)		Rimasti da riscuotere (1821 - 1824)		Totale (1825 - 1828)		Differenze (1829 - 1832)		Ridotti all'inizio dell'esercizio (1833 - 1836)		Riscossi (1837 - 1840)		Rimasti da riscuotere (1841 - 1844)		Totale (1845 - 1848)		Differenze (1849 - 1852)		Ridotti all'inizio dell'esercizio (1853 - 1856)		Riscossi (1857 - 1860)		Rimasti da riscuotere (1861 - 1864)		Totale (1865 - 1868)		Differenze (1869 - 1872)		Ridotti all'inizio dell'esercizio (1873 - 1876)		Riscossi (1877 - 1880)		Rimasti da riscuotere (1881 - 1884)		Totale (1885 - 1888)		Differenze (1889 - 1892)		Ridotti all'inizio dell'esercizio (1893 - 1896)		Riscossi (1897 - 1900)		Rimasti da riscuotere (1901 - 1904)		Totale (1905 - 1908)		Differenze (1909 - 1912)		Ridotti all'inizio dell'esercizio (1913 - 1916)		Riscossi (1917 - 1920)		Rimasti da riscuotere (1921 - 1924)		Totale (1925 - 1928)		Differenze (1929 - 1932)		Ridotti all'inizio dell'esercizio (1933 - 1936)		Riscossi (1937 - 1940)		Rimasti da riscuotere (1941 - 1944)		Totale (1945 - 1948)		Differenze (1949 - 1952)		Ridotti all'inizio dell'esercizio (1953 - 1956)		Riscossi (1957 - 1960)		Rimasti da riscuotere (1961 - 1964)		Totale (1965 - 1968)		Differenze (1969 - 1972)		Ridotti all'inizio dell'esercizio (1973 - 1976)		Riscossi (1977 - 1980)		Rimasti da riscuotere (1981 - 1984)		Totale (1985 - 1988)	

Capitolo		1.2.3.1		1.2.3.2		1.2.3.2		1.2.3.3		1.4.1.1		1.4.1.1		1.4.1.1	
Determinazione		15010		20010		20020		21010		22010		22020		22030	
N.		ASSUNZIONE DI MUTUI		CONTRAZIONE DI DEBITI (DIVERSI)		ANTICIPAZIONE DI CASSA DEL TESORIERE		EMISIONE DI OBBLIGAZIONI		RITENUTE SPARILI		RITENUTE SPARILI		RITENUTE DIVERSE	
D		0		0		0		0		160.000		70.000		6.000	
In aumento (7 - 4)		0		0		0		0		0		0		0	
In diminuzione (4 - 7)		0		0		0		0		0		0		0	
Differenze (4 + 5 - 6)		0		0		0		0		160.000		70.000		6.000	
Riscosse (4 + 5 - 6)		0		0		0		0		135.437		59.629		3.955	
Rimaste da riscuotere (10 - 8)		0		0		0		0		0		0		0	
Totale accertamenti (8 + 9)		0		0		0		0		135.437		59.629		3.955	
Offerta (10 - 7)		0		0		0		0		0		0		0	
Residui rispetto alle previsioni (7 - 10)		0		0		0		0		24.563		10.371		2.045	
Residui all'inizio dell'esercizio		0		0		0		0		0		0		0	
Riscossi		0		0		0		0		442.572		442.572		0	
Rimasti da riscuotere (16 - 14)		0		0		0		0		100.749		100.749		0	
Totale (14 + 15)		0		0		0		0		543.321		543.321		0	
Variazioni		0		0		0		0		80		80		0	
Previsioni		0		0		0		0		1.222.503		1.222.503		6.000	
Riscossioni		0		0		0		0		603.615		603.615		3.955	
Differenze rispetto alle previsioni (20 - 18)		0		0		0		0		618.888		618.888		2.045	
Totale dei residui attivi al termine dell'esercizio (9 + 15)		0		0		0		0		618.808		618.808		0	
1 - CENTRO DI RESP. "RESPONSABILE OBIETTIVO 1.1"															
1.2 - ACCENSIONE DI PRESTITI															
1.2 - TITOLO 2 - ENTRATE IN CONTO CAPITALE															
1.3 - ACCENSIONE DI PRESTITI															
1 - CENTRO DI RESP. "RESPONSABILE OBIETTIVO 1.1"															
1.4 - TITOLO 4 - PARTITE DI GIRO															
1.4.1 - ENTRATE AVVENTI NATURA DI PARTITE DI GIRO															

codice	1	2	3	4	5	6	7	8	9	10	11	12	13	14	15	16	17	18	19	20	21	22	23
Capitolo																							
N.																							
Denominazione																							

codice		1.1.1.3	1.1.1.3	1.1.1.3	1.1.1.3	1.1.1.3	1.1.1.3	1.1.1.3	1.1.1.3	1.1.1.3	1.1.1.3	
N.		4050	4060	4100	4110	4120	4150	4170	4200	4670	4050	
Denominazione		PREMIO ASSICURAZIONE CONTRO RISCHI INCENDI, FURTO ED ALTRI	MANUTENZIONE, RIPARAZIONE E RIFORNIMENTI RELATIVI A IMPRINTI	USCITE POSTALE, TELEGRAFICHE, SPEDIZIONI E COMUNICAZIONI VARIE	SPESA ACQUISTO, REALIZZAZIONE DI PUBBLICAZIONI E SPARTIZIONE	SPESA PER L'ACQUISTO DI MATERIALE DI CANCELLERIA E CONSOMI	SPESA TELEFONICHE E INTERNET	USCITE PER PUBBLICITÀ	MANUTENZIONE, RILEGGERIA, ASSISTENZA E RIPARAZIONE MOBILI PER OFFICIO E CALCOLATORI	USCITE GESTIONE AUTOREZZI (AI COMPRESI ASSICURAZIONI E BOLLI SINGOLAZIONE)	USCITE PER CONSIGLI E RELATIVE COMMISSIONI	USCITE PER CONSIGLI (ASSICURAZIONI, ASSOCIAZIONI INTERNAZIONALI, PRE-PROTETTE)
Capitolo		17.800	10.000	9.000	7.000	8.000	18.000	3.599	9.000	13.221	2.000	6.000
Iniziali												
in aumento (7-4)		3.700	0	0	0	0	0	0	0	0	2.300	2.410
in diminuzione (4-7)		2.200	4.870	3.200	0	0	1.000	0	0	0	0	0
Variazioni												
Definitive (4+5-6)		19.300	5.130	5.800	7.000	8.000	17.000	3.599	9.000	13.221	4.300	8.410
Pagate		19.026	3.424	5.068	6.821	2.634	11.172	3.599	1.058	12.590	0	6.305
Rimaste da pagare (10-8)		0	1.326	0	0	0	3.878	0	5.218	105	4.300	1.800
Totale impegni (8+9)		19.026	4.750	5.068	6.821	2.634	15.050	3.599	6.276	12.695	4.300	8.105
Somme impegnate												
rispetto alle previsioni (10-7)		274	380	712	179	5.366	1.950		2.724	596		305
Differenze												
Resti all'inizio dell'esercizio (7-10)		0	0	0	800	3.209	4.866	0	9.140	5	0	0
Pagati		0	0	0	800	3.209	4.866	0	6.563	5	0	0
Rimasti da pagare (15-14)		0	0	0	0	0	0	0	2.577	0	0	0
Totale (14+15)		0	0	0	800	3.209	4.866	0	9.140	5	0	0
Gestione dei residui passivi												
Variazioni												
in + (16-13)												
in - (13-16)												
Previsioni		19.300	5.130	5.800	7.800	11.208	21.866	3.596	18.140	13.226	4.300	6.410
Pagamenti		19.026	3.424	5.068	7.621	5.842	16.037	3.599	7.621	12.595	0	6.305
Differenze rispetto alle previsioni (20-19)												
in + (19-20)		274	1.706	712	179	5.367	5.829	0	10.519	641	4.300	2.105
in - (20-19)												
Totale dei residui passivi al termine dell'esercizio (9+15)		0	1.326	0	0	0	3.878	0	7.795	105	4.300	1.800

1.1.1 - FUNZIONAMENTO

1.1 - TITOLO 1 - USCITE CORRENTI

1 - CENTRO DI RESP. RESPONSABILE OBIETTIVO 1.1

codice		1.1.2.3	1.1.2.2	1.1.2.3	1.1.2.3	1.1.2.3	1.1.2.4	1.1.2.5	1.1.2.6	1.1.2.6	1.1.2.6	
N.		5660	6010	7010	7020	7030	8010	9010	10010	10020	10040	
Denominazione		TRASFERIMENTI PASSIVI	INTERESSI SU MUTUI	INTERESSI SU MUTUI	INTERESSI SU MUTUI	USCITE E COMMISSIONI	IMPOSTE, TASSE E TRIBUTI	RESTITUZIONI E RIMBORSI	USCITE PER UTILI	FONDO DI RISERVA	ONERI VARI STRAORDINARI	USCITE D' REALIZZAZIONE ENTRATE
Capitolo		5660	6010	7010	7020	7030	8010	9010	10010	10020	10030	10040
Denominazione		USCITE PER ATTIVAZIONI, ATTIVITA' DI CONTROLLO E GESTIONE DEL PERSONALE	TRASFERIMENTI PASSIVI	INTERESSI SU MUTUI	INTERESSI SU MUTUI	USCITE E COMMISSIONI	IMPOSTE, TASSE E TRIBUTI	RESTITUZIONI E RIMBORSI	USCITE PER UTILI	FONDO DI RISERVA	ONERI VARI STRAORDINARI	USCITE D' REALIZZAZIONE ENTRATE
iniziali		8.000	0	0	0	2.000	20.000	0	20.000	19.600	0	0
in aumento (7 - 4)		0	0	0	0	0	0	0	0	0	0	0
in diminuzione (4 - 7)		0	0	0	0	0	0	0	0	19.600	0	0
Definitive (4 + 5 - 6)		8.000	0	0	0	2.000	20.000	0	20.000	0	0	0
Pagate		370	0	0	0	390	11.019	0	10.939	0	0	0
Rimaste da pagare (10 - 8)		4.378	0	0	0	298	0	0	31	0	0	0
Totale impegni (8 + 9)		4.748	0	0	0	688	11.019	0	10.970	0	0	0
in + (10 - 7)												
in - (7 - 10)		3.252				1.312	8.961		9.030			
Residuo all'inizio dell'esercizio		0	0	0	0	221	572	0	3.999	0	0	0
Pagati		0	0	0	0	221	572	0	2.999	0	0	0
Rimasti da pagare (10 - 14)		0	0	0	0	0	0	0	1.000	0	0	0
Totale (14 + 15)		0	0	0	0	221	572	0	3.999	0	0	0
in + (18 - 13)												
in - (13 - 18)												
Previsioni		8.000	0	0	0	2.221	20.572	0	23.999	0	0	0
Pagamenti		370	0	0	0	610	11.591	0	13.999	0	0	0
in + (20 - 19)												
in - (19 - 20)		7.630				1.611	8.981		10.061			
Differenza rispetto alle previsioni		4.378	0	0	0	288	0	0	1.031	0	0	0
Totale dei residui passivi al termine dell'esercizio (9 - 19)												

1.1.2 - INTERVENTI DIVERSI

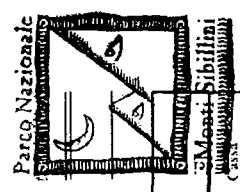
1.1 - TITOLO 1 - USCITE CORRENTI

1 - CENTRO DI RESP. RESPONSABILE OBIETTIVO 1*

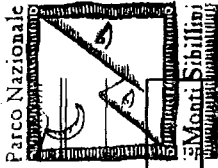
**RENDICONTO FINANZIARIO
DECISIONALE 2009**

RENDICONTO FINANZIARIO DECISIONALE 2009 - PARTE I - ENTRATE

Codice	Denominazione	ANNO FINANZIARIO 2009			ANNO FINANZIARIO 2008		
		Residui	Competenza (Accertamenti)	Cassa (Riscossioni)	Residui	Competenza (Accertamenti)	Competenza (Riscossioni)
	<i>Avanzo di amministrazione</i>	0	0	0	0	0	0
	<i>Fondo iniziale di cassa</i>			2.727.672			3.375.736
	1 - CENTRO DI RESP. "RESPONSABILE OBIETTIVO 1.1"						
	1.1 - TITOLO 1 - ENTRATE CORRENTI						
	1.1.1 - ENTRATE CONTRIBUTIVE						
1.1.1.1	ALIQUOTE CONTRIBUTIVE A CARICO DEI DATORI DI LAVORO E/O DEGLI ISCRITTI	0	0	0	0	0	0
1.1.1.2	QUOTE DI PARTECIPAZIONE DEGLI ISCRITTI ALL'ONERE DI SPECIFICHE GESTIONI	0	0	0	0	0	0
	1.1.2 - ENTRATE DERIVANTI DA TRASFERIMENTI CORRENTI						
1.1.2.1	TRASFERIMENTI DA PARTE DELLO STATO	0	1.607.149	1.607.149	0	1.875.798	1.875.798
1.1.2.2	TRASFERIMENTI DA PARTE DELLE REGIONI	0	1.552.149	1.552.149	0	1.875.798	1.875.798
1.1.2.3	TRASFERIMENTO DA PARTE DEI COMUNI E DELLE PROVINCE	0	25.000	25.000	0	0	0
1.1.2.4	TRASFERIMENTO DA PARTE DI ALTRI ENTI DEL SETTORE PUBBLICO	0	0	0	0	0	0
	1.1.3 - ALTRE ENTRATE						
1.1.3.1	ENTRATE DERIVANTI DALLA VENDITA DI BENI E DALLA PRESTAZIONE DI SERVIZI	42.500	119.906	61.303	20.900	89.172	133.862
1.1.3.2	REDDITI E PROVENTI PATRIMONIALI	42.500	101.520	43.562	20.900	76.054	131.265
1.1.3.3	POSTE CORRETTIVE E COMPENSATIVE DI USCITE CORRENTI	0	0	0	0	0	0
1.1.3.4	ENTRATE NON CLASSIFICABILI IN ALTRE VOCI	0	18.386	17.741	0	15.118	12.597
	TOTALE ENTRATE CORRENTI CENTRO DI RESP. "RESPONSABILE OBIETTIVO 1.1"	42.500	1.727.055	1.668.452	20.900	1.964.970	2.009.660
	TOTALE GENERALE ENTRATE CORRENTI	42.500	1.727.055	1.668.452	20.900	1.964.970	2.009.660
	1 - CENTRO DI RESP. "RESPONSABILE OBIETTIVO 1.1"						
	1.2 - TITOLO 2 - ENTRATE IN CONTO CAPITALE						
	1.2.1 - ENTRATE PER ALIENAZIONE DEI BENI PATRIMONIALI E RISCOSSIONE DI CREDITI						
1.2.1.1	ALIENAZIONE DI IMMOBILI E DIRITTI REALI	0	0	0	0	0	0
1.2.1.2	ALIENAZIONI DI IMMOBILIZZAZIONI TECNICHE	0	0	0	0	0	0
1.2.1.3	REALIZZO DI VALORI IMMOBILIARI	0	0	0	0	0	0
1.2.1.4	RISCOSSIONI CREDITI	0	0	0	0	0	0
	1.2.2 - ENTRATE DERIVANTI DA TRASFERIMENTI IN CONTO CAPITALE						
1.2.2.1	TRASFERIMENTI DALLO STATO	100.749	679.102	603.615	543.401	60.000	101.744
1.2.2.2	TRASFERIMENTI DALLE REGIONI	100.749	487.337	411.789	428.201	60.000	60.000
1.2.2.3	TRASFERIMENTI DA COMUNI E PROVINCE	0	0	94.200	94.200	0	35.491
	TOTALE ENTRATE DERIVANTI DA TRASFERIMENTI IN CONTO CAPITALE	201.498	1.166.439	1.115.604	1.065.802	120.000	197.235

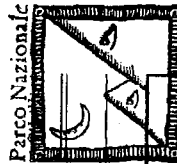


Codice	Denominazione	ANNO FINANZIARIO 2009				ANNO FINANZIARIO 2008			
		Residui	Competenza (Accertamenti)	Cassa (Riscossioni)	Residui	Competenza (Accertamenti)	Cassa (Riscossioni)	Residui	Competenza (Accertamenti)
	<i>Totale delle entrate per titoli dei centri di responsabilità</i>								
	TOTALE	143.249	2.638.252	2.504.162	564.301	2.242.451	2.528.885	217.481	2.328.885
	Avanzo di amministrazione utilizzato	0	0	0	0	0	0	0	0
	TOTALE GENERALE	143.249	2.638.252	2.504.162	564.301	2.242.451	2.328.885	217.481	2.328.885
	ARROTONDAMENTO	0,15	0,45	1,20	0,15	0,42	0,50	0,42	0,50




Codice	Denominazione	ANNO FINANZIARIO 2009			ANNO FINANZIARIO 2008		
		Residui	Competenza (Impegni)	Cassa (Pagamenti)	Residui	Competenza (Impegni)	Cassa (Pagamenti)
1 -	CENTRO DI RESP. "RESPONSABILE OBIETTIVO 1.1"						
1.2 -	TITOLO 2 - USCITE IN CONTO CAPITALE						
1.2.1 -	INVESTIMENTI						
1.2.1.1 -	CONCESSIONI DI CREDITI ED ANTICIPAZIONI	925.689	913.361	554.762	976.681	529.797	843.780
1.2.1.1.1 -	INDENNITA' DI ANZIANITA' E SIMILARI AL PERSONALE CESSATO DAL SERVIZIO	0	0	0	0	0	0
1.2.1.1.2 -	ONERI COMUNI	9.498	0	0	9.498	0	0
1.2.1.1.3 -	RIMBORSI DA MUTUI	0	0	0	0	0	0
1.2.1.1.4 -	RIMBORSI DI ANTICIPAZIONI PASSIVE	0	0	0	0	0	0
1.2.1.1.5 -	RIMBORSI DI OBBLIGAZIONI	0	0	0	0	0	0
1.2.2 -	RESTITUZIONE ALLE GESTIONI AUTONOME DI ANTICIPAZIONI	0	0	0	0	0	0
1.2.2.1 -	ESTINZIONE DEBITI DIVERSI	0	0	0	0	0	0
1.2.2.1.1 -	ACCANTONAMENTI PER USCITE FUTURE	0	0	0	0	0	0
1.2.2.1.2 -	ACCANTONAMENTI PER USCITE FUTURE	0	0	0	0	0	0
1.2.2.1.3 -	ACCANTONAMENTO PER RIPRISTINO INVESTIMENTI	0	0	0	0	0	0
1.2.2.1.4 -	ACCANTONAMENTO PER RIPRISTINO INVESTIMENTI	0	0	0	0	0	0
1.2.3 -	TOTALE USCITE IN CONTO CAPITALE CENTRO DI RESP. "RESPONSABILE OBIETTIVO 1.1"	925.689	913.361	554.762	976.681	529.797	843.780
1.3 -	TOTALE GENERALE USCITE IN CONTO CAPITALE	925.689	913.361	554.762	976.681	529.797	843.780
1.4 -	CENTRO DI RESP. "RESPONSABILE OBIETTIVO 1.1"						
1.4.1 -	TITOLO III GESTIONI SPECIALI						
1.4.1.1 -	GESTIONE SPECIALE I						
1.4.1.1.1 -	GESTIONE SPECIALE I	0	0	0	0	0	0
1.4.1.1.1.1 -	TOTALE USCITE GESTIONI SPECIALI "RESPONSABILE OBIETTIVO 1.1"	0	0	0	0	0	0
1.4.2 -	TITOLO IV PARTITE DI GIRO						
1.4.2.1 -	USCITE AVENTI NATURA DI PARTITE DI GIRO	121	232.095	231.942	121	217.481	278.217
1.4.2.1.1 -	USCITE AVENTI NATURA DI PARTITE DI GIRO	121	232.095	231.942	121	217.481	278.217
1.4.2.1.1.1 -	TOTALE USCITE PARTITE DI GIRO "RESPONSABILE OBIETTIVO 1.1"	121	232.095	231.942	121	217.481	278.217
1.4.2.1.1.2 -	TOTALE GENERALE USCITE GESTIONI SPECIALI E PARTITE DI GIRO	242.157	1.721.677	1.927.849	481.891	1.741.059	1.851.982
1.4.2.1.1.3 -	TITOLO II	925.689	913.361	554.762	976.681	529.797	843.780

Riepilogo dei titoli Centro di resp. "Responsabile obiettivo 1.1"



Codice	Denominazione	ANNO FINANZIARIO 2009				ANNO FINANZIARIO 2008			
		Residui	Competenza (Impegni)	Cassa (Pagamenti)	Residui	Competenza (Impegni)	Residui	Competenza (Impegni)	Cassa (Pagamenti)
	<i>Repliego dei titoli Centro di resp. "Responsabile obiettivo 1.1"</i>	0	0	0	0	0	0	0	0
		121	232.095	231.942	121	217.481	217.481	278.217	278.217
		1.167.967	2.867.133	2.714.553	1.461.693	2.488.337	2.488.337	2.976.949	2.976.949
	<i>Totale delle uscite Centro di resp. "RESPONSABILE OBIETTIVO 1.1"</i>								
	<i>Totale delle uscite per titoli dei centri di responsabilità</i>								
		242.157	1.721.677	1.927.849	484.891	1.741.059	1.741.059	1.854.952	1.854.952
		925.689	913.361	554.762	976.681	529.797	529.797	843.780	843.780
		0	0	0	0	0	0	0	0
		121	232.095	231.942	121	217.481	217.481	278.217	278.217
	TOTALE	1.167.967	2.867.133	2.714.553	1.461.693	2.488.337	2.488.337	2.976.949	2.976.949
	Disavanzo di amministrazione	0	0	0	0	0	0	0	0
	TOTALE GENERALE	1.167.967	2.867.133	2.714.553	1.461.693	2.488.337	2.488.337	2.976.949	2.976.949
	ARROTONDAMENTO	-0,37	1,11	-0,97	-0,94	1,99	1,99	0,71	0,71

STATO PATRIMONIALE



ATTIVITA'		2009	2008	PASSIVITA'		ANNO 2009	ANNO 2008
C) ATTIVO CIRCOLANTE				E) RESIDUI PASSIVI, con separata indicazione, per ciascuna voce, degli importi esigibili oltre l'esercizio successivo			
I. Ritenenze				1) obbligazioni			
1) Materie prime, sussidiarie e di consumo				2) verso le banche			
2) Prodotti in corso di lavorazione e semilavorati				3) verso altri finanziatori			
3) Lavori in corso				4) accounti			
4) Prodotti finiti e merci				5) debiti verso fornitori		€ 29.144,66	€ 27.722,12
5) Accounti				6) rappresentati da titoli di credito			
Totale				7) verso imprese controllate, collegate e controllanti			
II. Residui attivi, con separata indicazione, per ciascuna voce, degli importi esigibili oltre l'esercizio successivo.				8) debiti tributari			
1) Crediti verso utenti, clienti ecc.		€ 106.607,47	€ 49.004,20	9) debiti verso Istituti di previdenza e sicurezza sociale			
2) Crediti verso iscritti, soci e terzi				10) debiti verso iscritti, soci e terzi per prestazioni dovute			
3) Crediti verso imprese controllate e collegate				11) debiti verso lo Stato ed altri soggetti pubblici		€ 2.374.623,52	€ 2.400.916,05
4) Crediti verso lo Stato e altri soggetti pubblici		€ 618.808,13	€ 543.400,68	12) debiti diversi			
4-bis) Crediti tributari				Totale		€ 2.403.768,18	€ 2.428.638,17
4-ter) imposte anticipate				Totale Debiti (E)		€ 2.403.768,18	€ 2.428.638,17
5) Crediti verso altri		€ 725.415,60	€ 597.404,88	F) RATEE E RISCONTI			
Totale				1) ratei passivi			
III. Attività finanziarie che non costituiscono immobilizzazioni				2) risonanti passivi			
1) Partecipazioni in imprese controllate				3) aggio su prestiti			
2) Partecipazioni in imprese collegate				4) riserve tecniche			
3) Altre partecipazioni				Totale Ratee e Risonanti (F)			
4) Altri titoli							
Totale							
IV. Disponibilità liquide							
1) Depositi bancari e postali							
2) Assegni							
3) Danaro e valori in cassa		€ 2.517.278,65	€ 2.727.671,82				
Totale							
Totale Attivo Circolante (C)							
D) RATEE E RISCONTI							
1) Ratei attivi							
2) Risonanti attivi							
Totale							
Totale ratei e risonanti (D)							
Totale attivo		€ 16.671.666,40	€ 16.569.461,33	Totale passivo e netto		€ 16.671.666,40	€ 16.569.461,33

CONTO ECONOMICO

Att. "11"



	2009		2008	
	Parziali	Totali	Parziali	Totali
A) VALORE DELLA PRODUZIONE				
1) Proventi e corrispettivi per la produzione delle prestazioni e/o servizi*	119.906,19		89.172,01	
2) Variazione delle rimanenze dei prodotti in corso di lavorazione, semilavorati e finiti				
3) Variazione dei lavori in corso su ordinazione				
4) Incrementi di immobilizzazioni per lavori interni				
5) Altri ricavi e proventi, con separata indicazione dei contributi di competenza dell'esercizio	1.607.148,50		1.875.797,57	
Totale valore della produzione (A)	1.727.054,69	1.727.054,69	1.964.969,58	1.964.969,58
B) COSTI DELLA PRODUZIONE				
6) per materie prime, sussidiarie, consumo e merci**	140.899,59		131.110,08	
7) per servizi**	73.094,76		67.740,12	
8) per godimento beni di terzi**				
9) per il personale**	932.482,83		822.115,56	
a) salari e stipendi				
b) oneri sociali				
c) trattamento di fine rapporto	37.816,67		53.349,07	
d) trattamento di quiescenza e simili				
e) altri costi	22.675,83		29.669,45	
10) Ammortamenti e svalutazioni				
a) Ammortamento delle immobilizzazioni immateriali	199.783,61		216.467,77	
b) Ammortamento delle immobilizzazioni materiali	534.990,65		648.702,23	
c) Altre svalutazioni delle immobilizzazioni				
d) Svalutazione dei crediti compresi nell'attivo circolante e delle disponibilità liquide				
11) Variazioni delle rimanenze di materie prime, sussidiarie, di consumo e merci				
12) Accantonamenti per rischi				
13) Accantonamento ai fondi per oneri				
14) Oneri diversi di gestione	552.522,12		690.422,53	
Totale costi (B)	2.494.246,18	2.494.246,18	2.659.576,81	2.659.576,81
DIFFERENZA TRA VALORE E COSTI DELLA PRODUZIONE (A-B)		-767.191,49		-694.607,23
C) PROVENTI E ONERI FINANZIARI				
15) Proventi da partecipazioni				
16) Altri proventi finanziari				
a) di crediti iscritti nelle immobilizzazioni				
b) di titoli iscritti nelle immobilizzazioni che non costituiscono partecipazioni				
c) di titoli iscritti nell'attivo circolante che non costituiscono partecipazioni				
d) proventi diversi dai precedenti				
17) Interessi ed altri oneri finanziari				
17-bis) Utili e perdite su cambi				
Totale proventi ed oneri finanziari (15+16-17)				
D) RETTIFICHE DI VALORE DI ATTIVITA' FINANZIARIE				
18) Rivalutazioni:				
a) di partecipazioni				
b) di immobilizzazioni finanziarie				
c) di titoli iscritti nell'attivo circolante che non costituiscono partecipazioni				
19) Svalutazioni:				
a) di partecipazioni				
b) di immobilizzazioni finanziarie				
c) di titoli iscritti nell'attivo circolante che non costituiscono partecipazioni				
Totale rettifiche di valore	0,00	0,00	0,00	0,00
E) PROVENTI E ONERI STRAORDINARI				
20) Proventi, con separata indicazione delle plusvalenze da alienazioni i cui ricavi non sono iscrisibili al n. 5)			155.806,59	
21) Oneri straordinari, con separata indicazione delle minusvalenze da alienazioni i cui effetti contabili non sono iscrisibili al n. 14)				
22) Sopravvenienze attive ed insussistenze del passivo derivanti dalla gestione dei residui	177.447,91		18.178,09	
23) Sopravvenienze passive ed insussistenze dell'attivo derivanti dalla gestione dei residui	80,03		862,06	
Totale delle partite straordinarie	177.527,94	177.527,94	174.040,74	174.040,74
Risultato prima delle imposte (A-B+C+D+E)		-589.823,61		-521.484,61
Imposte dell'esercizio				
Avanzo economico		-589.823,61		-521.484,61

SITUAZIONE AMMINISTRATIVA 2009

Consistenza della cassa all'inizio dell'esercizio		€	2.727.671
Riscossioni	in c. competenza	€	2.056.084
	in c/residui	€	448.076
		€	2.504.160
Pagamenti	in c/competenza	€	1.631.331
	in c/residui	€	1.083.222
		€	2.714.553
Consistenza della cassa alla fine dell'esercizio		€	2.517.278
Residui attivi	degli esercizi precedenti	€	143.248
	dell'esercizio	€	582.166
		€	725.415
Residui passivi	degli esercizi precedenti	€	1.167.967
	dell'esercizio	€	1.235.800
		€	2.403.768
Avanzo	d'amministrazione alla fine dell'esercizio	€	838.926
Disavanzo			

L'utilizzazione dell'avanzo di amministrazione per l'esercizio 2009 risulta così prevista:		
Parte vincolata		
al Trattamento di fine rapporto		€ 311.172
ai Fondi per rischi ed oneri		€ 0
al Fondo ripristino investimenti		€ 0
	Totale parte vincolata	€ 311.172
Parte disponibile		
applicata al bilancio di previsione 2010		€ 332.039
Avanzo di amministrazione da utilizzare		€ 195.714
		€ 0
Parte di cui non si prevede l'utilizzazione nell'esercizio 2010		€ 0
	Totale parte disponibile	€ 527.753
Totale Risultato di amministrazione presunto		€ 838.926