

SENATO DELLA REPUBBLICA

————— XVI LEGISLATURA —————

N. 2465

TAB. 2

Annesso 25

DISEGNO DI LEGGE

presentato dal Ministro dell'economia e delle finanze

(TREMONTI)

(V. Stampato Camera n. 3779)

approvato dalla Camera dei deputati il 19 novembre 2010

*Trasmesso dal Presidente della Camera dei deputati alla Presidenza
il 19 novembre 2010*

**Bilancio di previsione dello Stato per l'anno finanziario 2011
e per il triennio 2011-2013**

TABELLA n. 2

**Stato di previsione del Ministero dell'economia e delle finanze
per l'anno finanziario 2011 e per il triennio 2011-2013**

—————
ANNESSO N. 25
—————

CONTO CONSUNTIVO

**DIGITPA GIÀ CENTRO NAZIONALE PER L'INFORMATICA
NELLA PUBBLICA AMMINISTRAZIONE – CNIPA**

ESERCIZIO FINANZIARIO 2009

TABELLA N. 2

**Stato di previsione del Ministero dell'economia e delle finanze
per l'anno finanziario 2011**

ANNESSO N. 25

CONTO CONSUNTIVO

**DIGITPA GIÀ CENTRO NAZIONALE PER L'INFORMATICA
NELLA PUBBLICA AMMINISTRAZIONE – CNIPA**

ESERCIZIO FINANZIARIO 2009

Area Organizzazione, risorse umane e funzionamento

Es. Fin. 2009

CAP. 1707


Contabilità speciale n.ro 1688

PROGETTI

Entrate		Uscite
Giacenza al 31.12.2008	288.522.961,14	27.622.037,62
Quietanze da 1 a 5	1.077.798,92	0,00
		27.622.037,62
		0,00
		27.622.037,62
		27.622.037,62
		0,00
Totale	289.600.760,06	0,00
Resto effettivo di cassa al 31.12.2009	261.978.722,44	

Totale Titoli emessi 2009.
 Titoli emessi 2008, inestinti al 31.12.08, pagati 2009
 Totale
 Titoli emessi 2009 inestinti al 31.12.09
 Totale pagato da C.S.
 Totale pagato da Banca Italia
 Controllo di quadratura

Il Responsabile dell'Area
 Organizzazione, risorse umane e funzionamento



Area Organizzazione, risorse umane e funzionamento

Contabilità speciale n.ro 1687 CAP. 1707 Es. Fin. 2009


Spese di funzionamento del CNIPA

Entrate	Uscite
Giacenza al 31.12.2008	13.054.539,43
Quietanze da 1 a 14	0,00
	13.054.539,43
Totale	13.054.539,43
	3.654.359,44

Resto effettivo di cassa al 31.12.2009 12.784.897,47

* (di cui titoli inestinti al 31/12/09 per € 3.654.359,44, indisponibili per pignoramento), per cui il resto disponibile è pari a € 9.130.538,03

Il Responsabile dell'Area
Organizzazione, risorse umane e funzionamento



RENDICONTO CONSUNTIVO 2009
U.P.B. - SPESE
CENTRO DI RESPONSABILITA' DIREZIONE GENERALE

GESTIONE RESIDUI - PROGETTI - QUADRO RIEPILOGATIVO

FINO ANNO 2005				
RESIDUI AL 01/01/09	SOMME PAGATE	VARIAZIONI RESIDUI COME DA DETERMINAZIONE N. 18 DEL 28/04/10	RESIDUI RIMASTI DA PAGARE AL 31/12/09	DISPONIBILITA'
(a)	(b)	(c)	(d = a - b + c)	(e = - c)
97.854.970,03	9.244.713,56	-	3.088.736,78	85.521.519,69
				3.088.736,78

ANNO 2006				
RESIDUI AL 01/01/09	SOMME PAGATE	VARIAZIONI RESIDUI COME DA DETERMINAZIONE N. 18 DEL 28/04/10	RESIDUI RIMASTI DA PAGARE AL 31/12/09	DISPONIBILITA'
(a)	(b)	(c)	(d = a - b + c)	(e = - c)
26.808.321,60	6.076.090,84	-	3.552.581,28	17.179.649,48
				3.552.581,28

ANNO 2007				
RESIDUI AL 01/01/09	SOMME PAGATE	VARIAZIONI RESIDUI COME DA DETERMINAZIONE N. 18 DEL 28/04/10	RESIDUI RIMASTI DA PAGARE AL 31/12/09	DISPONIBILITA'
(a)	(b)	(c)	(d = a - b + c)	(e = - c)
81.991.626,65	2.119.487,16	-	21.526.171,38	58.345.968,11
				21.526.171,38

ANNO 2008				
RESIDUI AL 01/01/09	SOMME PAGATE	VARIAZIONI RESIDUI COME DA DETERMINAZIONE N. 18 DEL 28/04/10	RESIDUI RIMASTI DA PAGARE AL 31/12/09	DISPONIBILITA'
(a)	(b)	(c)	(d = a - b + c)	(e = - c)
10.334.923,94	5.466.581,92	-	398.543,78	4.469.798,24
				398.543,78

TOTALE GENERALE				
RESIDUI AL 01/01/09	SOMME PAGATE	VARIAZIONI RESIDUI COME DA DETERMINAZIONE N. 18 DEL 28/04/10	RESIDUI RIMASTI DA PAGARE AL 31/12/09	DISPONIBILITA'
(a)	(b)	(c)	(d = a - b + c)	(e = - c)
216.989.842,22	22.906.873,48	-	28.566.033,22	165.516.935,52
				28.566.033,22

RENDICONTO CONSUNTIVO 2009

GESTIONE RESIDUI - FUNZIONAMENTO - QUADRO RIASSUNTIVO

ANNO 2005					
RESIDUI AL 01/01/09	PAGATO	VARIAZIONI RESIDUI COME DA DETERMINAZIONE N. 18 DEL 28/04/10		RESIDUI RIMASTI DA PAGARE AL 31/12/09	DISPONIBILITA'
(a)	(b)	(c)	(d)	(e = a - b + c + d)	(f = - c - d)
3.264,20	-	-	-	3.264,20	3.264,20

ANNO 2006					
RESIDUI AL 01/01/09	PAGATO	VARIAZIONI RESIDUI COME DA DETERMINAZIONE N. 18 DEL 28/04/10		RESIDUI RIMASTI DA PAGARE AL 31/12/09	DISPONIBILITA'
(a)	(b)	(c)	(d)	(e = a - b + c + d)	(f = - c - d)
1.070.546,98	122,66	-	-	1.070.424,32	-

ANNO 2007					
RESIDUI AL 01/01/09	PAGATO	VARIAZIONI RESIDUI COME DA DETERMINAZIONE N. 18 DEL 28/04/10		RESIDUI RIMASTI DA PAGARE AL 31/12/09	DISPONIBILITA'
(a)	(b)	(c)	(d)	(e = a - b + c + d)	(f = - c - d)
2.442.375,48	108.131,69	-	-	70.311,92	2.263.931,87

ANNO 2008					
RESIDUI AL 01/01/09	PAGATO	VARIAZIONI RESIDUI COME DA DETERMINAZIONE N. 18 DEL 28/04/10		RESIDUI RIMASTI DA PAGARE AL 31/12/09	DISPONIBILITA'
(a)	(b)	(c)	(d)	(e = a - b + c + d)	(f = - c - d)
6.369.726,89	3.073.783,06	-	1.929,73	-	237.721,10
				3.056.293,00	239.650,83

TOTALE GENERALE					
RESIDUI AL 01/01/09	PAGATO	VARIAZIONI RESIDUI COME DA DETERMINAZIONE N. 18 DEL 28/04/10		RESIDUI RIMASTI DA PAGARE AL 31/12/09	DISPONIBILITA'
(a)	(b)	(c)	(d)	(e = a - b + c + d)	(f = - c - d)
9.885.913,55	3.182.037,41	-	1.929,73	-	311.297,22
				6.390.649,19	313.226,95



DigitPA Conto Economico 2009

Codice Conto	Descrizione	Anno 2009		Anno 2008	
		Parziali	Totali	Parziali	Totali
ECA	VALORE DELLA PRODUZIONE				
ECA.01	TRASFERIMENTI DA PARTE DELLO STATO				
ECA.01.01	Legge finanziaria - Tabella C	10.396.937,00	10.414.198,08	19.068.000,00	43.478.811,97
ECA.01.01.01	Contributo ordinario del Ministero dell'Istruzione, dell'Università e della Ricerca (decreto legisla	0,00		0,00	
ECA.01.02	Entrate provenienti dal bilancio dello Stato per progetti innovativi	17.261,08		24.410.811,97	
ECA.02	TRASFERIMENTI DA PARTE DI ISTITUTI DIVERSI DALLO STATO		0,00		0,00
ECA.02.01	TRASFERIMENTI DA PARTE DI ISTITUTI DIVERSI DALLO STATO	0,00		0,00	
ECA.02.01.01	Contributi da parte di Enti Pubblici	0,00		0,00	
ECA.02.01.02	Contributi da parte di Enti Privati	0,00		0,00	
ECA.02.01.03	Contributi da parte di Organismi Internazionali	0,00		0,00	
ECA.03	PROVENTI PROPRI DELL'ENTE		0,00		0,00
ECA.03.01	Proventi propri dell'ente	0,00		0,00	
ECA.04	ALTRI RICAVI		773.036,14		277.148,50
ECA.04.01	Rimborsi versamento per le finalità di cui all'art. 22, D.L. 223/06	0,00		0,00	
ECA.04.02	Rimborsi logistica uffici di Governo V° piano	0,00		190.000,00	
ECA.04.03	Ricavi Diversi	773.036,14		87.148,50	
ECA.05	VARIAZIONE DELLE RIMANENZE		0,00		0,00
	Totale VALORE DELLA PRODUZIONE		11.187.234,22		43.755.960,47
ECB	COSTO DELLA PRODUZIONE				
ECB.01	COSTI		23.128.706,47		35.765.283,91
ECB.01.01	Costi del personale	13.693.843,95		13.066.029,12	
ECB.01.01.01	Indennità, rimborso spese di missione al Presidente, ecc.	1.648.315,66		1.553.313,95	
ECB.01.01.02	Indennità di funzione al personale	1.277.180,68		1.245.182,62	
ECB.01.01.03	Rimborsi per il personale di enti o società	674.763,63		172.648,63	



DigitPA Conto Economico 2009

Codice Conto	Descrizione	Anno 2009		Anno 2008	
		Parziali	Totale	Parziali	Totale
ECB.01.01.04	Compensi al personale a contratto	5.765.363,71		6.307.848,53	
ECB.01.01.05	Personale A.C. a rimborso	859.204,32		0,00	
ECB.01.01.06	Compensi agli Organi di Controllo	265.309,09		22.756,58	
ECB.01.01.07	Compensi per lavoro straordinario	254.245,71		416.248,04	
ECB.01.01.08	Oneri riflessi	2.484.076,74		2.762.932,89	
ECB.01.01.09	Altri compensi al personale	388.232,94		459.978,74	
ECB.01.01.10	Missioni del personale	77.151,47		125.119,14	
ECB.01.02	Costi per beni e servizi	9.434.862,52		22.699.254,79	
ECB.01.02.01	Adempimenti ex L. 626/94 "Prevenzione e sicurezza sui luoghi di lavoro"	18.240,00		24.240,00	
ECB.01.02.02	Compensi ai consulenti/collaboratori	2.260.262,19		3.307.873,47	
ECB.01.02.03	Compensi a società di servizi (applicazioni informatiche, help desk, ecc.)	498.997,10		74.373,15	
ECB.01.02.04	Spese postali, telegrafiche e telefoniche	260.866,50		158.967,67	
ECB.01.02.05	Locazione e manutenzione di locali e impianti	1.868.033,34		1.587.877,36	
ECB.01.02.06	Vigilanza	249.542,06		229.009,09	
ECB.01.02.07	Pulizia locali	230.016,00		221.539,12	
ECB.01.02.08	Autoveicoli, carburante e lubrificanti	87.672,74		103.956,21	
ECB.01.02.09	Manutenzione e minute spese di mobili e arredi	46.994,65		26.058,67	
ECB.01.02.10	Abbonamenti, pubblicazioni e banche dati	332.274,88		128.489,04	
ECB.01.02.11	Attività editoriali	0,00		0,00	
ECB.01.02.12	Formazione	19.173,97		7.049,91	
ECB.01.02.13	Incontri di studio, convegni, seminari, ecc.	44.087,03		0,00	
ECB.01.02.14	Spese di trasporto, imballaggio, facchinaggio	4.328,40		13.027,68	
ECB.01.02.15	Spese di rappresentanza	1.108,00		1.398,84	
ECB.01.02.16	Altre spese e materiali di consumo (cancelleria, carta fotocopiatrici, toner/cartucce stampanti)	3.011.562,76		16.559.723,22	
ECB.01.02.17	Spese per liti, arbitraggi, risarcimenti ed accessori - Rimborsi delle spese	0,00		0,00	



DigitPA Conto Economico 2009

Codice Conto	Descrizione	Anno 2009		Anno 2008	
		Parziali	Totali	Parziali	Totali
ECB.01.02.18	di patrocinio legale e Noleggio, manutenzione e minute spese di apparati di elaborazione	216.545,75		205.942,16	
ECB.01.02.19	Altri costi	285.167,15		49.729,20	
ECB.03	ONERI TRIBUTARI		0,00		0,00
ECB.03.01	Imposte, tasse e tributi vari	0,00		0,00	
ECB.04	AMMORTAMENTI E SVALUTAZIONI		4.398,53		0,00
ECB.04.01	Ammortamenti immobilizzazioni materiali	4.398,53		0,00	
ECB.04.02	Ammortamenti immobilizzazioni immateriali	0,00		0,00	
ECB.04.03	Altre svalutazioni delle immobilizzazioni	0,00		0,00	
ECB.04.04	Svalutazione dei crediti compresi nell'attivo circolante e delle disponibilità liquide	0,00		0,00	
ECB.05	ACCANTONAMENTI		423.446,64		612.537,00
ECB.05.01	Accantonamenti per Fondo di Trattamento di Fine Rapporto (TFR)	423.446,64		481.000,00	
ECB.05.02	Accantonamenti per Fondo per le finalità di cui all'art. 1, comma 63, L.F. 2006	0,00		131.537,00	
ECB.05.03	Accantonamenti per Fondo per le finalità di cui all'art. 22, D.L. 223/06	0,00		0,00	
Totale COSTO DELLA PRODUZIONE			23.556.551,64		36.377.820,91
Differenza tra valore e costi della produzione			-12.369.317,42		7.378.139,56
ECC	PROVENTI ED ONERI FINANZIARI				
ECC.01	PROVENTI FINANZIARI		0,00		0,00
ECC.01.01	Dividendi da partecipazioni finanziarie a consorzi e società industriali	0,00		0,00	
ECC.01.02	Interessi attivi sui mutui, depositi e conti correnti	0,00		0,00	
ECC.01.03	Proventi e redditi patrimoniali e mobiliari	0,00		0,00	
ECC.02	ONERI FINANZIARI		0,00		0,00
ECC.02.01	Interessi passivi ed altri oneri finanziari	0,00		0,00	
Totale PROVENTI ED ONERI FINANZIARI			0,00		0,00



DigitPA
Conto Economico 2009

Codice Conto	Descrizione	Anno 2009		Anno 2008	
		Parziali	Totali	Parziali	Totali
ECD	RETTIFICHE DI VALORE DI ATTIVITA' FINANZIARIE				
ECD.01	RIVALUTAZIONI DI ATTIVITA' FINANZIARIE				
ECD.01.01	Rivalutazioni di partecipazioni	0,00	0,00	0,00	0,00
ECD.01.02	Rivalutazioni di immobilizzazioni finanziarie diverse dalle partecipazioni	0,00	0,00	0,00	0,00
ECD.01.03	Rivalutazioni di titoli iscritti all'attivo circolante	0,00	0,00	0,00	0,00
ECD.02	SVALUTAZIONI DI ATTIVITA' FINANZIARIE				
ECD.02.01	Svalutazioni di partecipazioni	0,00	0,00	0,00	0,00
ECD.02.01.01	Svalutazioni di partecipazioni	0,00	0,00	0,00	0,00
ECD.02.02	Svalutazioni di immobilizzazioni finanziarie diverse dalle partecipazioni	0,00	0,00	0,00	0,00
ECD.02.02.01	Svalutazioni di immobilizzazioni finanziarie diverse dalle partecipazioni	0,00	0,00	0,00	0,00
ECD.02.03	Rivalutazioni di titoli iscritti all'attivo circolante	0,00	0,00	0,00	0,00
	Totale RETTIFICHE DI VALORE DI ATTIVITA' FINANZIARIE		0,00		0,00
ECE	PROVENTI ED ONERI STRAORDINARI				
ECE.01	PROVENTI STRAORDINARI				
ECE.01.01	PLUSVALENZE PER ALIENAZIONE DI IMMOBILI, RISCOSSIONE DI PRESTITI, VALORI MOBILIARI E PARTECIPAZIONI	0,00	28.825.929,53	0,00	14.067.672,44
ECE.01.01.01	Plusvalenze da alienazione straordinaria di immobilizzazioni	0,00		0,00	
ECE.01.01.02	Plusvalenze da riscossione di prestiti valori mobiliari e partecipazioni	0,00		0,00	
ECE.01.02	INSUSSISTENZE DEL PASSIVO	0,00		0,00	
ECE.01.02.01	Insussistenze del passivo	0,00		0,00	
ECE.01.03	SOPRAVVVENIENZE ATTIVE	28.825.929,53		14.067.672,44	
ECE.02	ONERI STRAORDINARI				
ECE.02.01	MINUSVALENZE DA ALIENAZIONE DI IMMOBILI, RISCOSSIONE DI PRESTITI, VALORI MOBILIARI E PARTECIPAZIONI	0,00	-2.256.978,58	0,00	0,00
ECE.02.01.01	Minusvalenze da alienazione straordinaria di immobilizzazioni	0,00		0,00	



DigitPA
Conto Economico 2009

Codice Conto	Descrizione	Anno 2009		Anno 2008	
		Parziali	Totali	Parziali	Totali
ECE.02.01.02	Minusvalenze da riscossione di prestiti valori mobiliari e partecipazioni	0,00		0,00	
ECE.02.02	INSUSSISTENZE DELL'ATTIVO	-2.256.978,52		0,00	
ECE.02.02.01	Insussistenze dell'attivo	0,00		0,00	
ECE.02.03	SOPRAVVENIENZE PASSIVE	-0,06		0,00	
ECE.02.03.01	Sopravvenienze passive	0,00		0,00	
	Totale PROVENTI ED ONERI STRAORDINARI		26.568.950,95		14.067.672,44
	Risultato prima delle imposte		14.199.633,53		21.445.812,00
ECF	IMPOSTE SUL REDDITO				
ECF.01	Imposte sul reddito	0,00		0,00	
	Totale IMPOSTE SUL REDDITO		0,00		0,00
	Avanzo Economico		14.199.633,53		21.445.812,00



DigitPA Stato Patrimoniale 2009

ATTIVITA'		2009	2008	PASSIVITA'		2009	2008
SPA) STATO PATRIMONIALE ATTIVO				SPP) STATO PATRIMONIALE PASSIVO			
SPA.01) CREDITI VERSO LO STATO ED ALTRI ENTI PUBBLICI				SPP.01) PATRIMONIO NETTO			
TOTALE CREDITI VERSO LO STATO ED ALTRI ENTI PUBBLICI		1.378.897,79	4.689.497,79	SPP.01.01) Fondo di dotazione da parte dello stato ad hoc		0,00	0,00
SPA.02) IMMOBILIZZAZIONI				SPP.01.02) Risultati economici portati a nuovo		93.807.296,20	72.361.484,20
SPA.02.01) IMMOBILIZZAZIONI IMMATERIALI				SPP.01.03) Risultato economico d'esercizio		14.199.633,53	21.445.812,00
SPA.02.01.01) Costi di impianto e di ampliamento				SPP.01.04) Riserve obbligatorie e derivanti da leggi		0,00	0,00
SPA.02.01.01.01) Costi di impianto e di ampliamento		0,00	0,00	TOTALE PATRIMONIO NETTO		108.006.929,73	93.807.296,20
SPA.02.01.01.02) Fondo ammortamento costi di impianto e di ampliamento		0,00	0,00	SPP.02) CONTRIBUTI IN CONTO CAPITALE			
TOTALE Costi di impianto e di ampliamento		0,00	0,00	SPP.02.01) Contributi MEF a destinazione vincolata		0,00	0,00
SPA.02.01.02) Costi di ricerca, di sviluppo e di pubblicità				SPP.02.02) Contributi da altri Ministeri a destinazione vincolata		0,00	0,00
SPA.02.01.02.01) Costi di ricerca, di sviluppo e di pubblicità		0,00	0,00	SPP.02.03) Contributi da parte di altri organismi a destinazione vincolata		0,00	0,00
SPA.02.01.02.02) Fondo ammortamento costi di ricerca, di sviluppo e di pubblicità		0,00	0,00	TOTALE CONTRIBUTI IN CONTO CAPITALE		0,00	0,00
TOTALE Costi di ricerca, di sviluppo e di pubblicità		0,00	0,00	SPP.03) FONDI PER RISCHI E ONERI			
SPA.02.01.03) Brevetti e altri diritti di utilizzazione delle opere di ingegno				SPP.03.01) Fondo per trattamento di quiescenza e obblighi simili		0,00	0,00
SPA.02.01.03.01) Brevetti e altri diritti di utilizzazione delle opere di ingegno		0,00	0,00	SPP.03.02) Fondi per imposte		0,00	0,00
SPA.02.01.03.02) Fondo ammortamento brevetti e altri diritti di utilizzazione delle opere di ingegno		0,00	0,00	SPP.03.03) Fondo svalutazione crediti		0,00	0,00
TOTALE Brevetti e altri diritti di utilizzazione delle opere di ingegno		0,00	0,00	SPP.03.04) Fondo per le finalità di cui all'art. 1, comma 63, L.F. 2006		0,00	0,00


DigitPA
Stato Patrimoniale 2009

ATTIVITA'		2009	2008	PASSIVITA'		2009	2008
SPA.02.01.04) Concessioni, licenze, marchi e diritti similari				TOTALE FONDI PER RISCHI E ONERI		0,00	0,00
SPA.02.01.04.01) Concessioni, licenze, marchi e diritti similari		0,00	0,00	SPP.04) FONDO TRATTAMENTO DI FINE RAPPORTO			
SPA.02.01.04.02) Fondo ammortamento concessioni, licenze, marchi e diritti similari		0,00	0,00	SPP.04.01) Fondo trattamento di fine rapporto		1.177.387,65	1.267.248,04
TOTALE Concessioni, licenze, marchi e diritti similari		0,00	0,00	TOTALE FONDO TRATTAMENTO DI FINE RAPPORTO		1.177.387,65	1.267.248,04
SPA.02.01.05) Avviamento				SPP.05) DEBITI			
SPA.02.01.05.01) Avviamento		0,00	0,00	SPP.05.01) DEBITI			
SPA.02.01.05.02) Fondo ammortamento avviamento		0,00	0,00	SPP.05.01.01) Debiti verso fornitori			
TOTALE Avviamento		0,00	0,00	TOTALE Debiti verso fornitori		2.172.246,81	5.261.798,04
SPA.02.01.06) Immobilizzazioni immateriali in corso e accenti				SPP.05.01.02) Debiti verso il personale			
SPA.02.01.06.01) Immobilizzazioni immateriali in corso e accenti		0,00	0,00	TOTALE Debiti verso il personale		1.050.154,26	1.003.047,76
SPA.02.01.06.02) Fondo ammortamento immobilizzazioni immateriali in corso e accenti		0,00	0,00	SPP.05.01.03) Debiti verso lo Stato e altri soggetti pubblici			
TOTALE Immobilizzazioni immateriali in corso e accenti		0,00	0,00	TOTALE Debiti verso lo Stato e altri soggetti pubblici		73.059,66	204.596,66
SPA.02.01.07) Altre immobilizzazioni immateriali				SPP.05.01.04) Debiti verso collaboratori, professionisti, componenti organi e commissioni			
SPA.02.01.07.01) Altre immobilizzazioni immateriali		0,00	0,00	TOTALE Debiti verso collaboratori, professionisti, componenti organi e commissioni		358.003,66	630.097,24
SPA.02.01.07.02) Fondo ammortamento altre immobilizzazioni immateriali		0,00	0,00	SPP.05.01.05) Fatture da ricevere			
TOTALE Altre immobilizzazioni immateriali		0,00	0,00	TOTALE Fatture da ricevere		11.220,00	105.305,60
TOTALE IMMOBILIZZAZIONI IMMATERIALI		0,00	0,00	TOTALE DEBITI		3.664.684,39	7.204.845,30



DigitPA
Stato Patrimoniale 2009

ATTIVITA'	2009	2008	PASSIVITA'	2009	2008
SPA.02.02) IMMOBILIZZAZIONI MATERIALI			SPP.05.03) DEBITI VERSO IMPRESE CONTROLLATE/COLLEGATE		
SPA.02.02.01) Terreni			TOTALE DEBITI VERSO IMPRESE CONTROLLATE/COLLEGATE	0,00	0,00
SPA.02.02.01.01) Terreni	0,00	0,00	SPP.05.04) DEBITI TRIBUTARI		
SPA.02.02.01.02) Fondo ammortamento terreni	0,00	0,00	SPP.05.04.01) Debiti Tributarî		
TOTALE Terreni	0,00	0,00	TOTALE Debiti Tributarî	0,00	0,00
SPA.02.02.02) Fabbricati			SPP.05.04.02) Ritenute erariali		
SPA.02.02.02.01) Fabbricati	0,00	0,00	TOTALE Ritenute erariali	595.127,92	0,00
SPA.02.02.02.02) Fondo ammortamento fabbricati	0,00	0,00	TOTALE DEBITI TRIBUTARI	595.127,92	0,00
TOTALE Fabbricati	0,00	0,00	SPP.05.05) DEBITI VERSO ISTITUTI DI PREVIDENZA E DI SICUREZZA SOCIALE		
SPA.02.02.03) Mobili e arredo d'ufficio			TOTALE DEBITI VERSO ISTITUTI DI PREVIDENZA E DI SICUREZZA SOCIALE	465.854,62	89.811,94
SPA.02.02.03.01) Mobili e arredo d'ufficio	0,00	0,00	SPP.05.06) DEBITI DIVERSI		
SPA.02.02.03.02) Fondo ammortamento mobili e arredo d'ufficio	0,00	0,00	SPP.05.06.00001592) TESORO DELLO STATO - I.R.P.E.P. Ritenuta d'acconto	36.627,11	0,00
TOTALE Mobili e arredo d'ufficio	0,00	0,00	SPP.05.06.99) Debiti diversi	15.663,93	0,00
SPA.02.02.04) Macchine d'ufficio			TOTALE DEBITI DIVERSI	52.281,04	0,00
SPA.02.02.04.01) Macchine d'ufficio	0,00	0,00	SPP.05.07) DEBITI VERSO BANCHE		
SPA.02.02.04.02) Fondo ammortamento macchine d'ufficio	0,00	0,00	TOTALE DEBITI VERSO BANCHE	0,00	0,00
TOTALE Macchine d'ufficio	0,00	0,00	SPP.05.08) Debiti Ante 2008		


DigitPA
Stato Patrimoniale 2009

ATTIVITA'		2009	2008	PASSIVITA'		2009	2008
SPA.02.02.05) Materiale bibliografico				SPP.05.08.99) Debiti Ante 2008		162.966.741,33	206.435.257,04
SPA.02.02.05.01) Materiale bibliografico		0,00	0,00	TOTALE Debiti Ante 2008		162.966.741,33	206.435.257,04
SPA.02.02.05.02) Fondo ammortamento materiale bibliografico		0,00	0,00	TOTALE DEBITI		167.744.689,30	213.729.914,28
TOTALE Materiale bibliografico		0,00	0,00	SPP.06) RATEI E RISCONTI PASSIVI			
SPA.02.02.06) Automezzi				SPP.06.01) RATEI PASSIVI			
SPA.02.02.06.01) Automezzi		0,00	0,00	TOTALE RATEI PASSIVI		0,00	0,00
SPA.02.02.06.02) Fondo ammortamento automezzi		0,00	0,00	SPP.06.02) RISCONTI PASSIVI			
TOTALE Automezzi		0,00	0,00	TOTALE RISCONTI PASSIVI		0,00	0,00
SPA.02.02.07) Impianti				TOTALE RATEI E RISCONTI PASSIVI		0,00	0,00
SPA.02.02.07.01) Impianti		0,00	0,00	SPP.07) FONDO PER C.C.N.L. E CONTRATTAZIONE INTEGRATIVA			
SPA.02.02.07.02) Fondo ammortamento impianti		0,00	0,00	SPP.07.01) Fondo per C.C.N.L. e contrattazione integrativa		0,00	0,00
TOTALE Impianti		0,00	0,00	TOTALE FONDO PER C.C.N.L. E CONTRATTAZIONE INTEGRATIVA		0,00	0,00
SPA.02.02.08) Apparecchiature CED				TOTALE STATO PATRIMONIALE PASSIVO		276.929.006,68	308.804.459,52
SPA.02.02.08.01) Apparecchiature CED		0,00	0,00				
SPA.02.02.08.02) Fondo ammortamento apparecchiature CED		0,00	0,00				
TOTALE Apparecchiature CED		0,00	0,00				
SPA.02.02.09) Apparecchiature generiche							



DigitPA
Stato Patrimoniale 2009

	PASSIVITA'		2008	2009	2008	2009
ATTIVITA'						
SPA.02.02.09.01) Apparecchiature generiche			0,00	43.985,28	0,00	
SPA.02.02.09.02) Fondo ammortamento apparecchiature generiche			0,00	-4.398,53	0,00	
TOTALE Apparecchiature generiche			0,00	39.586,75	0,00	
SPA.02.02.10) Apparecchiature scientifiche						
SPA.02.02.10.01) Apparecchiature scientifiche			0,00	0,00	0,00	
SPA.02.02.10.02) Fondo ammortamento apparecchiature scientifiche			0,00	0,00	0,00	
TOTALE Apparecchiature scientifiche			0,00	0,00	0,00	
SPA.02.02.11) Investimenti istituzionali						
SPA.02.02.11.01) Investimenti istituzionali			0,00	0,00	0,00	
SPA.02.02.11.02) Fondo ammortamento investimenti istituzionali			0,00	0,00	0,00	
TOTALE Investimenti istituzionali			0,00	0,00	0,00	
SPA.02.02.12) Immobilizzazioni materiali in corso						
SPA.02.02.12.01) Immobilizzazioni materiali in corso			0,00	0,00	0,00	
SPA.02.02.12.02) Fondo ammortamento immobilizzazioni materiali in corso			0,00	0,00	0,00	
TOTALE Immobilizzazioni materiali in corso			0,00	0,00	0,00	
TOTALE IMMOBILIZZAZIONI MATERIALI			0,00	39.586,75	0,00	
SPA.02.03) IMMOBILIZZAZIONI FINANZIARIE						



DigitPA
Stato Patrimoniale 2009

	PASSIVITA'		2008	2009	2008
ATTIVITA'					
SPA.02.03.01) Partecipazioni in imprese controllate/collegate			0,00	0,00	0,00
SPA.02.03.02) Partecipazione in altre imprese			0,00	0,00	0,00
SPA.02.03.03) Altri titoli che costituiscono immobilizzazioni			0,00	0,00	0,00
SPA.02.03.04) Mutui attivi			0,00	0,00	0,00
TOTALE IMMOBILIZZAZIONI FINANZIARIE			0,00	0,00	0,00
TOTALE IMMOBILIZZAZIONI			39.586,75	0,00	0,00
SPA.03) ATTIVO CIRCOLANTE					
SPA.03.01) RIMANENZE					
SPA.03.01.01) Rimanenze			0,00	0,00	0,00
TOTALE RIMANENZE			0,00	0,00	0,00
SPA.03.02) CREDITI					
SPA.03.02.01) CREDITI					
TOTALE CREDITI			0,00	0,00	0,00
SPA.03.02.03) ANTICIPAZIONI					
TOTALE ANTICIPAZIONI			0,00	0,00	0,00
SPA.03.02.04) CREDITI TRIBUTARI					
TOTALE CREDITI TRIBUTARI			0,00	0,00	0,00
SPA.03.02.05) CREDITI DIVERSI					



DigitPA
Stato Patrimoniale 2009

	PASSIVITA'		2009	2008	2009	2008
ATTIVITA'						
TOTALE CREDITI/DIVERSI			746.902,23	77.674,00		
TOTALE CREDITI			746.902,23	77.674,00		
SPA.03.03) ATTIVITA' FINANZIARIE CHE NON COSTITUISCONO IMMOBILIZZAZIONI						
SPA.03.03.01) Partecipazioni in imprese controllate/collegate			0,00	0,00		
SPA.03.03.02) Partecipazione in altre imprese			0,00	0,00		
SPA.03.03.03) Altri titoli			0,00	0,00		
TOTALE ATTIVITA' FINANZIARIE CHE NON COSTITUISCONO IMMOBILIZZAZIONI			0,00	0,00		
SPA.03.04) DISPONIBILITA' LIQUIDE						
SPA.03.04.01) Banca C/C 1687			12.784.897,47	15.328.859,18		
SPA.03.04.02) Banca C/C 1688			261.978.722,44	288.522.961,14		
TOTALE DISPONIBILITA' LIQUIDE			274.763.619,91	303.851.820,32		
TOTALE ATTIVO CIRCOLANTE			275.510.522,14	303.929.494,32		
SPA.04) RATEI E RISCONTI ATTIVI						
SPA.04.01) RATEI ATTIVI						
TOTALE RATEI ATTIVI			0,00	0,00		
SPA.04.02) RISCONTI ATTIVI						
TOTALE RISCONTI ATTIVI			0,00	185.466,41		
TOTALE RATEI E RISCONTI ATTIVI			0,00	185.466,41		



DigitPA
Stato Patrimoniale 2009

	2009	2008	PASSIVITA'	2009	2008
ATTIVITA'					
TOTALE STATO PATRIMONIALE ATTIVO	276.929.006,68	308.804.458,52			
Totale Attivo	276.929.006,68	308.804.458,52	Totale Passivo	276.929.006,68	308.804.458,52



DigitPA
Stato Patrimoniale 2009

CONTI D'ORDINE				
Attivo	2009	2008	Passivo	2008
ORD) CONTI D'ORDINE			ORD) CONTI D'ORDINE	

RENDICONTO CONSUNTIVO 2009

U.P.B. - ENTRATE

CENTRO DI RESPONSABILITA' DIREZIONE GENERALE

SEZIONE I ^A - ENTRATE -								
COMPETENZA								
PREVISIONI INIZIALI DEL 23/12/08	I ^A VARIAZIONE DEL 25/06/09	II ^A VARIAZIONE DEL 12/11/09	III ^A VARIAZIONE DEL 10/12/09	PREVISIONI DEFINITIVE	TRANSITO IN PARTITE DI GIRO	PREVISIONI DEFINITIVE AL NETTO DELLE PARTITE DI GIRO	ENTRATE ACCERTATE	TRANSITO IN PARTITE DI GIRO
(a)	(b)	(c)	(d)	(e = a + b + c + d)	(f)	(g = e - f)	(h)	(i)
16.413.480,81	420.572,46	- 619.839,00	-	16.214.414,27	-	16.214.414,27	16.214.414,27	-

FUNZIONAMENTO - RIEPILOGO

FUNZIONAMENTO - RIEPILOGO					RESIDUI ATTIVI				
ENTRATE ACCERTATE AL NETTO DELLE PARTITE DI GIRO (l = h - i)	SOMME RISCOSE (m)	TRANSITATO IN PARTITE DI GIRO (n)	SOMME RISCOSE AL NETTO DELLE PARTITE DI GIRO (o = m - n)	SOMME RIMASTE DA RISCOUTERE (p = h - m)	DA CONSUNTIVO 2008 (q)	RISCOSE (r)	VARIAZIONI RESIDUI COME DA DETERMINAZIONE N. 18 DEL 28/04/10 (s)	DA RISCOUTERE (t = q - r + s)	
16.214.414,27	16.025.282,80	-	16.025.282,80	188.131,47	77.674,00	5.914,55	-	68.380,93	



IL DIRETTORE GENERALE

RENDICONTO CONSUNTIVO 2009

U.P.B. - ENTRATE

CENTRO DI RESPONSABILITA' DIREZIONE GENERALE

SEZIONE I^A - ENTRATE

CAUSALE	PREVISIONI INIZIALI DEL 23/12/08	I ^A VARIAZIONE DEL 25/08/09	II ^A VARIAZIONE DEL 12/11/09	III ^A VARIAZIONE DEL 10/12/09	PREVISIONI DEFINITIVE	TRANSITATO IN PARTITE DI GIRO	PREVISIONI DEFINITIVE AL NETTO DELLE PARTITE DI GIRO
	(a)	(b)	(c)	(d)	(e = a + b + c + d)	(f)	(g = e - f)
Legge Finanziaria 2008 - Tabella C	11.087.000,00	- 424,00					
Riduzione disposta ex Legge 04/12/08 n. 189, di conversione del D.L. 07/10/08 n. 154							
Riduzione disposta ex Legge 28/01/09 n. 2, di conversione del D.L. 29/11/08 n. 185		- 50.000,00	- 619.839,00	-	10.398.837,00	5.674.767,26	4.722.169,74
Riduzione disposta ex Legge 27/02/09, di conversione del D.L. 30/12/08 n. 207							
Riduzione disposta ex Legge 04/03/09 n. 15 ed altro							
Altri accantonamenti comunicati da MEF							
ENTRATE PROVENIENTI DAL BILANCIO DELLO STATO	11.067.800,00	- 50.424,00	- 619.839,00	-	10.398.837,00	- 5.674.767,26	4.722.169,74
Entrate diverse (Rimborsi UE + n. 2 unità in comando presso altre Amministrazioni)	362.077,14	- 65.219,50	-	-	296.857,64	-	296.857,64
RESTITUZIONE, RIMBORSI, RECUPERI, PROVENTI VARI, ETC.	362.077,14	- 65.219,50	-	-	296.857,64	-	296.857,64
PARZIALE	11.429.877,14	- 115.643,50	- 619.639,00	-	10.693.794,64	- 5.674.767,26	5.019.027,38
Avanzo presunto al 31/12/08	3.717.155,63	- 3.717.155,63	-	-	-	-	-
TFR al 31/12/08	1.267.248,04	- 1.267.248,04	-	-	-	-	-
AVANZO PRESUNTO ESERCIZIO PRECEDENTE	4.984.403,67	- 4.984.403,67	-	-	-	-	-
Avanzo accertato al 31/12/08		4.253.371,59	-	-	4.253.371,59	-	4.253.371,59
TFR al 31/12/08		1.267.248,04	-	-	1.267.248,04	-	1.267.248,04
AVANZO ACCERTATO ESERCIZIO PRECEDENTE	-	5.520.619,63	-	-	5.520.619,63	-	5.520.619,63
ENTRATE PER PARTITE DI GIRO	-	-	-	-	-	5.674.767,26	5.674.767,26
Ritenute erariali						3.091.270,48	3.091.270,48
Ritenute previdenziali ed assistenziali						2.552.043,99	2.552.043,99
Ritenute sindacali						3.951,92	3.951,92
Ritenute in conto terzi						-	-
Fondo cassa interno						10.000,00	10.000,00
Altre partite di giro						17.500,87	17.500,87
Anticipi di missione						-	-
TOTALE ENTRATE	16.413.480,81	420.572,46	- 619.639,00	-	16.214.414,27	-	16.214.414,27


IL DIRETTORE GENERALE


COMPETENZA							RESIDUI ATTIVI			
ENTRATE ACCERTATE	TRANSITATO IN PARTITE DI GIRO	ENTRATE ACCERTATE AL NETTO DELLE PARTITE DI GIRO	SOMME RISCOSE	TRANSITATO IN PARTITE DI GIRO	SOMME RISCOSE AL NETTO DELLE PARTITE DI GIRO	SOMME RIMASTE DA RISCOUTERE	DA CONSUNTIVO 2008	RISCOSSI	VARIAZIONI RESIDUI COME DA DETERMINAZIONE N. 18 DEL 28/04/10	DA RISCOUTERE
(h)	(l)	(l = h - l)	(m)	(n)	(o = m - n)	(p = h - m)	(q)	(r)	(s)	(t = q - r + s)
10.396.937,00	5.674.767,26	4.722.169,74	10.396.937,00	5.674.767,26	4.722.169,74					
10.396.937,00	- 5.674.767,26	4.722.169,74	10.396.937,00	- 5.674.767,26	4.722.169,74	-				
296.857,64	-	296.857,64	107.728,17	-	107.728,17	189.131,47	77.674,00	5.914,55	- 3.378,52	68.380,93
296.857,64	-	296.857,64	107.728,17	-	107.728,17	189.131,47	77.674,00	5.914,55	- 3.378,52	68.380,93
10.693.794,64	- 5.674.767,26	5.019.027,38	10.504.663,17	- 5.674.767,26	4.829.895,91	189.131,47				
-	-	-	-	-	-	-				
-	-	-	-	-	-	-				
4.253.371,59	-	4.253.371,59	4.253.371,59	-	4.253.371,59	-				
1.267.248,04	-	1.267.248,04	1.267.248,04	-	1.267.248,04	-				
5.520.619,63	-	5.520.619,63	5.520.619,63	-	5.520.619,63	-				
-	5.674.767,26	5.674.767,26	-	5.674.767,26	5.674.767,26	-				
-	3.091.270,48	3.091.270,48	-	3.091.270,48	3.091.270,48	-				
-	2.552.043,99	2.552.043,99	-	2.552.043,99	2.552.043,99	-				
-	3.951,92	3.951,92	-	3.951,92	3.951,92	-				
-	-	-	-	-	-	-				
-	10.000,00	10.000,00	-	10.000,00	10.000,00	-				
-	17.500,87	17.500,87	-	17.500,87	17.500,87	-				
-	-	-	-	-	-	-				
16.214.414,27	-	16.214.414,27	16.025.282,80	-	16.025.282,80	189.131,47	77.674,00	5.914,55	- 3.378,52	68.380,93

RENDICONTO CONSUNTIVO 2009
U.P.B. - ENTRATE
CENTRO DI RESPONSABILITA' DIREZIONE GENERALE

SEZIONE II^A - ENTRATE -

COMPETENZA

PREVISIONI INIZIALI DEL 23/12/08	I ^A VARIAZIONE DEL 25/06/09	II ^A VARIAZIONE DEL 12/11/09	III ^A VARIAZIONE DEL 10/12/09	PREVISIONI ASSESTATE 2009	DIFFERENZA TRA AVANZO EFFETTIVO 2008 ED AVANZO PRESUNTO 2008	SOMME NON VINCOLATE AI PROGETTI CONFLUITE NELLA I ^A VARIAZIONE IN AVANZO DI ESERCIZIO	VARIAZIONI DI FINANZIAMENTI CONSEGUENTI AL CMSI DEL 18/09/09	TOTALE
(a)	(b)	(c)	(d)	(e = a + b + c + d)	(f)	(g)	(h)	(i = e + f + g + h)
51.182.444,92	537.115,44	- 46.916,52	-	51.672.643,84	10.773.965,61	- 48.717,96	-	62.397.891,49


 IL DIRETTORE GENERALE

PROGETTI - RIEPILOGO					RESIDUI ATTIVI			
TRANSITATO IN PARTITE DI GIRO	TOTALE AL NETTO DELLE PARTITE DI GIRO	ENTRATE ACCERTATE	SOMME RISCOSE	SOMME RIMASTE DA RISCUOTERE	DA CONSUNTIVO 2008	RISCOSSI	VARIAZIONI RESIDUI COME DA DETERMINAZIONE N. 18 DEL 28/04/10	DA RISCUOTERE
(l)	(m = l - l)	(n)	(o)	(p = p - o)	(q)	(r)	(s)	(t = q - r + s)
-	62.397.891,49	490.198,92	20.798,92	489.400,00	4.554.320,00	1.057.000,00	- 2.253.600,00	1.243.720,00

RENDICONTO CONSUNTIVO 2009
U.P.B. - ENTRATE
CENTRO DI RESPONSABILITA' DIREZIONE GENERALE

SEZIONE II ^A - ENTRATE								
COMPETENZA								
NORMA DI STANZIAMENTO	CAPITOLO COFIN	CAPITOLO GESINF	PROGETTO	PREVISIONI INIZIALI DEL 23/12/08	I ^A VARIAZIONE DEL 25/06/09	II ^A VARIAZIONE DEL 12/11/09	III ^A VARIAZIONE DEL 10/12/09	PREVISIONI ASSESTATE 2009
				(a)	(b)	(c)	(d)	(e = a + b + c + d)
				SPESA IN CONTO CAPITALE				
				PROGETTI AI PA/CNIPA ed ex CT				
Legge 400/98				-58.480,61				458.480,61
D.P.C.M. 14/02/2002 (FONDI UMTS)	12.01	1.02.02.01	RETE NAZIONALE (Azione 4)	51.438,97				51.438,97
	12.02	1.02.02.02	SERVIZIO NOTIFICA EVENTI (Azione 7.3)	774.046,44				774.046,44
	12.03	1.02.02.03	FIRMA DIGITALE (Azione 10)	89.318,47				89.318,47
	12.04	1.02.02.04	GESTIONE FLUSSI DOCUMENTALI (Azione 11)	961.464,43				961.464,43
	12.05	1.02.02.05	PORTALI INFORMATIVI (Azione 5.1)(*)					
	12.08	1.02.02.08	PORTALE PER L'EROGAZIONE DEI SERVIZI (Azione 5.2)	20.309,28				20.309,28
	12.08	1.02.02.08	STUDIO DI FATTIBILITA' RETE NAZIONALE (Azione 3.1.3)	20.716,49				20.716,49
	12.09	1.02.02.09	SPECIFICAZIONE DEI SERVIZI (Azione 3.1.4)	43.665,05				43.665,05
D.M. 02/03/2004 - ART. 1 (FONDI UMTS)	14.01	1.02.03.01	SVILUPPO DEI SERVIZI INFRASTRUTTURALI LOCALI E SPC	258.754,24				258.754,24
	14.02	1.02.03.02	DIFUSIONE TERRITORIALE DEI SERVIZI PER CITTADINI E IMPRESE	1.644.759,81				1.644.759,81
	14.03	1.02.03.03	AVVIAMENTO DEI PROGETTI PER LO SVILUPPO DELLA CITTADINANZA DIGITALE	115.634,83				115.634,83
	14.04	1.02.03.04	PROMOZIONE DELL'UTILIZZO DEI NUOVI SERVIZI PRESSO CITTADINI E IMPRESE	5.340.906,15				5.340.906,15
	14.05	1.02.03.05	FORMAZIONE E ASSISTENZA PER GLI ENTI LOCALI (Scuola virtuale per la P.A.)	1.248.185,44				1.248.185,44
D.M. 02/03/2004 - ART. 2 - A.R. 27 L. 16/01/03 n. 3	15.01	1.02.04.01	RETE INTERNAZIONALE	333.074,42				333.074,42
	15.02	1.02.04.02	PORTALE DEI SERVIZI ALLE IMPRESE	97.676,19	635.518,02	68.118,02		597.078,19
	15.03	1.02.04.03	COMUNICAZIONE ELETTRONICA (e-mail)	1.658.455,13				1.658.455,13
	15.04	1.02.04.04	SICUREZZA NELLA P.A. CENTRALE	411.370,84				411.370,84
	15.05	1.02.04.05	DIGITALE TERRESTRE	2.140.447,92				2.140.447,92
D.M. 02/03/2004 - ART. 3 - Delibera CIPE 17/2003	16.01 + 16.02	1.02.05.01	CENTRI SERVIZIO TERRITORIALI PER L'E-GOVERNMENT NEI PICCOLI E MEDI COMUNI	706.693,96				706.693,96
	16.03	1.02.05.03	CENTRI TERRITORIALI PER L'AGGREGAZIONE DEI PROCESSI DI ACQUISTO DEGLI ENTI LOCALI DELLE REGIONI DEL MEZZOGIORNO	1.653.158,06				1.653.158,06
D.M. 02/03/2004 - ART. 4 - Delibera CIPE 83/2003	17.01 + 17.02	1.02.06.01	AMPLIAMENTO DEI SERVIZI REGIONALI A LARGA BANDA DEL S.P.C.	5.423.158,00				5.423.158,00
	17.03	1.02.06.03	ESTENSIONE DEI SERVIZI INFORMATIVI INTEGRATI PER LA GESTIONE DEL TERRITORIO	68.842,78				68.842,78
L. 27/12/2002, n. 269	28.01	1.02.07.01	PIANO E-GOVERNMENT FASE 2: SOSTEGNO INFORMATIZZAZIONE PICCOLI COMUNI					
	24.01	1.02.07.02	PORTALE PER I CITTADINI (ITALIA.GOV)	1.660.404,42				1.660.404,42
	30.01	1.02.07.03	SISTEMA PUBBLICO DI CONNETTIVITA'	1.813.856,72				1.813.856,72
ART. 27 LEGGE 16/01/2003, n. 3	20.01	1.02.08.00	EFFICIENZA NELLA PUBBLICA AMMINISTRAZIONE - RAZIONALIZZAZIONE SISTEMI P.A.C.	8.506.678,67				8.506.678,67
	23.01	1.02.08.01	SPORTELLO UNICO	4.396.859,91				4.396.859,91
	23.02	1.02.08.02	LOTTA AGLI SPRECHI	2.919.040,74				2.919.040,74
	23.03	1.02.08.03	CRC	1.665.327,00		17.261,08		1.682.588,08
	23.04	1.02.08.04	DIGITALE TERRESTRE	1.500.000,00				1.500.000,00
	23.05	1.02.08.05	OSSERVATORIO OPEN SOURCE	1.225.596,66				1.225.596,66
	23.06	1.02.08.06	TESSERA SANITARIACNS	219.304,48				219.304,48
Delibera CIPE 20/2004	26.01	1.02.09.01	AZIONI DI SISTEMA PER GLI APO	7.737,25				7.737,25
	31.01	1.02.09.02	PONTE DIGITALE DELL'AREA DELLO STRETTO					
	32.01	1.02.09.03	IRE-SUD	2.747,83				2.747,83
Progetti vari	18.01	1.02.10.01	P.C.M. - INFORMATIZZAZIONE DELLA NORMATIVA VIGENTE, ACCESSO GRATUITO DA PARTE DEL CITTADINO E STRUMENTI PER L'ATTIVITA' DI RICORDINO NORMATIVO	674.387,22				674.387,22
	29.01	1.02.10.02	FORMAZIONE PER IL CODICE DELLA P.A. DIGITALE	222.670,79		1.940,42		224.611,21
	33.01	1.02.10.03	ESTRELLA (*)	9.877,41				9.877,41
	34.01	1.02.10.04	E-GOVERNET	25.658,71				25.658,71
	35.01	1.02.10.05	DALOS (*)	1.636,90	1.597,42			3.434,32
	36.01	1.02.10.06	JUMAS	23.971,02				23.971,02
Delibera CIPE 1/2006	37.01	1.02.10.07	REPERTORIO NAZIONALE DATI TERRITORIALI	908.812,48				908.812,48
CMSI del 18/09/2008		1.02.10.09	COMPETENZA IN CAMBIO DI ESPERIENZA	2.478.080,00				2.478.080,00
		1.02.10.09	ESTENSIONE DELLE SOLUZIONI TECNICHE E DELLE BUONE PRATICHE APPLICATE IN ALCUNI TRIBUNALI					
		1.02.10.10	COMPLETAMENTO DELL'INTEGRAZIONE DELL'ANAGRAFE COMUNALE					
		1.02.10.11	EFFICIENZA ENERGETICA					
	36.01	1.02.11.01	FONDO DEFINANZIAMENTO PROGETTI					
	25.01 + 06.01	1.02.26.01	PARTITE DI GIRO					
		1.02.26.01	Ritenute erariali					
			Ritenute previdenziali e assistenziali					
			Ritenute sindacali					
			Ritenute su conto terzi					
			Fondo Cassa interno					
			Altre partite di giro					
			Anticipi di missione					
TOTALE				51.182.444,92	537.115,44	48.016,52		51.872.834,44

(*) Progetto chiuso

(*) Alle stesse vanno sommate, rispettivamente, le somme accertate e ricorrenze rivenienti dall'esercizio precedente

PROGETTI - DETTAGLIO

PROGETTI - DETTAGLIO										RESIDUI ATTIVI			
DIFFERENZA TRA AVANZO EFFETTIVO 2008 ED AVANZO PRESUNTO 2008	SOMME NON VINCOLATE AI PROGETTI CONFLUITE NELLA 1^ VARIAZIONE IN AVANZO DI ESERCIZIO	VARIAZIONI DI FINANZIAMENTI CONSEGUENTI AL CMSI DEL 18/09/09	TOTALE	TRANSITATO IN PARTITE DI GIRO	TOTALE AL NETTO DELLE PARTITE DI GIRO	ENTRATE ACCERTATE (**)	SOMME RISCOSE (**)	SOMME RIMASTE DA RISCOUTERE	DA CONSUNTIVO 2008	RISCOSSI	VARIAZIONI RESIDUI COME DA DETERMINAZIONE N. 18 DEL 28/04/10	DA RISCOUTE	
(f)	(g)	(h)	(l = e + f + g + h)	(i)	(m = l - i)	(n)	(o)	(p = n - o)	(q)	(r)	(s)	(t = q - r + s)	
258.460,53	31.655,68		685.324,38	2.374,07	682.950,31								
174.743,36			226.162,33	238,43	225.943,90								
3.641,02			777.687,46		777.687,46								
316.158,86			407.474,33		407.474,33								
42.672,60			1.004.137,03	196.358,21	817.780,82								
4.478,60	4.428,60												
285.921,18			305.360,46	119,22	305.241,24								
47.072,17			87.788,68		87.788,68								
5.388,87			49.053,02		49.053,02								
836,41			259.589,65	22.339,00	237.250,65								
37.772,95			1.882.532,58	197.075,01	1.685.457,57								
47.351,47			182.088,30		182.088,30								
10.397,79			5.351.293,94	233.180,52	5.118.113,42				813.500,00		813.500,00		
539.874,09			1.788.050,53	159.008,20	1.628.960,33								
772.346,39			1.105.419,01	9.999,96	1.095.419,05								
6.383,70			573.459,86		573.459,86	488.400,00		488.400,00					
988.447,52		2.415.000,00	127.002,65	14.043,03	113.859,62								
210.028,75			821.399,59		821.399,59								
227.703,42		1.080.000,00	1.288.151,34	17.378,90	1.270.772,44				1.200.000,00		1.200.000,00		
			709.693,99		709.693,99								
			1.863.158,86		1.863.158,86								
			5.423.158,00		5.423.158,00				577.000,00	577.000,00			
219,55			87.062,33	2.537,58	84.524,77								
2.468.213,00			2.468.213,00	182.748,84	2.285.464,16								
3.081.585,15		1.500.000,00	6.221.969,57	284.125,69	5.937.843,88								
143.598,23			1.757.454,65		1.757.454,65								
573.280,43		2.968.005,13	8.113.883,97	379.536,31	7.734.347,66								
		3.700.000,00	699.859,01		699.859,01								
544.737,32			3.183.778,06	179.430,54	2.984.347,52								
256.844,23		1.500.000,00	1.425.844,75	25.515,70	1.400.329,05	17.281,08	17.281,08		1.200.000,00	480.000,00	240.000,00	480,000	
48.758,37			1.274.354,02	95.725,11	1.178.628,91								
107.631,87			326.836,36	113.408,66	213.427,70								
140.757,25			148.494,50		148.494,50								
84.889,55			67.817,38		67.817,38								
1.629,13			678.018,35	1.291,24	674.726,11				783.720,00			783,720	
			224.811,21		224.811,21	1.940,42	1.940,42						
268,35	9.111,00		34,76		34,76								
3.504,42			22.154,29	338,14	21.816,15								
86,38	3.522,70					1.567,42	1.567,42						
72,20			23.898,82		23.898,82								
174,80			906.637,58	40.813,21	865.824,37								
			2.478.080,00		2.478.080,00								
		5.695.000,00	5.695.000,00		5.695.000,00								
		1.000.000,00	1.000.000,00		1.000.000,00								
		500.000,00	500.000,00		500.000,00								
		2.968.005,13	2.968.005,13		2.968.005,13								
				2.558.082,22	2.558.082,22								
				1.480.712,69	1.480.712,69								
				1.093.515,42	1.093.515,42								
				2.734,11	2.734,11								
10.773.906,81	48.717,08		82.397.891,48		82.397.891,48	490.188,02	20.764,02	469.400,00	4.554.320,00	1.087.000,00	2.253.800,00	1.243.720	

RENDICONTO CONSUNTIVO 2009

U.P.B. - SPESE

CENTRO DI RESPONSABILITA' DIREZIONE GENERALE

SEZIONE III ^a - SPESE							
CAPITOLO CCFIN	CAPITOLO GESINF	DESCRIZIONE	PREVISIONI INIZIALI DEL 23/12/08	I ^a VARIAZIONE DEL 25/06/09	II ^a VARIAZIONE DEL 12/11/09	III ^a VARIAZIONE DEL 10/12/09	PREVISIONI DEFINITIVE
			(a)	(b)	(c)	(d)	(e = a + b + c + d)
	1	SPESE CORRENTI	15.196.232,77	290.572,46	-599.639,00	0,00	14.887.166,23
	1.1	PERSONALE	13.515.232,67	149.572,46	-393.440,00	0,00	13.271.365,13
1.a	1.1.01	Indennità, rimborso spese di missione al Presidente, ecc.	1.518.315,66		130.000,00		1.648.315,66
2.a	1.1.02	Indennità di funzione al personale	1.120.203,29		66.000,00		1.054.203,29
2.b	1.1.03	Rimborsi per il personale di enti o società	862.106,45		15.000,00		847.106,45
2.c	1.1.04	Compensi al personale a contratto	4.704.637,11	51.167,15	190.000,00		4.463.469,96
2.e	1.1.05	Personale A.C. a rimborso	2.159.705,26		177.440,00		1.982.265,26
2.f	1.1.06	Compenso agli Organi di Controllo	284.140,54	20.000,00			284.140,54
3.a	1.1.07	Compensi per lavoro straordinario	218.500,00				218.500,00
3.b	1.1.08	Oneri riflessi	2.081.123,55	17.448,00	95.000,00		1.948.675,55
3.b.1	1.1.09	Trattamento di fine rapporto (TFR)	411.846,19	3.790,16	20.000,00		428.056,03
3.b.3	1.1.10	Fondo per C.C.N.L. e Contrattazione integrativa	91.000,00		35.000,00		126.000,00
3.c	1.1.11	Altri compensi al personale	103.854,32	168.977,77			270.832,09
	1.2	BENI E SERVIZI	1.681.000,10	141.000,00	-206.199,00	0,00	1.615.801,10
3.d.2	1.2.01	Adempimenti ex L. 626/94 "Previdenza e sicurezza sui luoghi di lavoro"	12.780,00				12.780,00
4.a	1.2.02	Compensi ai consulenti/colaboratori	75.000,00				75.000,00
4.b	1.2.03	Compensi a società di servizi (applicazioni informatiche, help desk, ecc.)	51.972,00		20.000,00		71.972,00
5.a	1.1.12	Missioni del personale	20.000,00				20.000,00
6.a	1.2.04	Spese postali, telegrafiche e telefoniche	87.330,00		28.000,00		115.330,00
7.a	1.2.05	Locazione e manutenzione di locali e impianti	962.632,20	10.000,00	234.199,00		738.433,20
7.b	1.2.06	Vigilanza	119.280,00		20.000,00		99.280,00
7.c	1.2.07	Pulizia locali	110.760,00		10.000,00		100.760,00
8.a	1.2.08	Autoveicoli, carburante e lubrificanti	89.500,00	3.000,00	10.000,00		101.500,00
9.a	1.2.09	Manutenzione e minime spese di mobili e arredi	12.354,00	60.000,00			72.354,00
9.b	1.2.18	Noleggio, manutenzione e minime spese di apparati di elaborazione	61.770,00	20.000,00			81.770,00
10.a	1.2.10	Abbonamenti, pubblicazioni e banche dati	12.417,90				12.417,90
10.b	1.2.11	Attività editoriali	-				-
11.a	1.2.12	Formazione	12.780,00				12.780,00
11.b	1.2.13	Incontri di studio, convegni, seminari, ecc.	-				-
12.a	1.2.14	Spese di trasporto, imballaggio, facchinaggio	8.520,00	10.000,00			18.520,00
13.a	1.2.15	Spese di rappresentanza	600,00				600,00
15.a	1.2.16	Altre spese e materiali di consumo (cancellaria, carta fotocopiatrici, toner/cartucce stampanti)	44.304,00	38.000,00			82.304,00
16.a	1.2.17	Spese per lit, arpictraggi, risarcimenti ed accessori - Rimborsi delle spese di patrocinio legale e similari	-				-
	2	SPESE IN CONTO CAPITALE	20.000,00	130.000,00	-	-	150.000,00
		INVESTIMENTI	20.000,00	130.000,00	-	-	150.000,00
9.a.1	2.1.01	Acquisto di mobili e arredi	-	130.000,00			130.000,00
9.b.1	2.1.02	Acquisto di apparati di elaborazione	20.000,00				20.000,00
	3	PARTITE DI GIRO	-	-	-	-	-
3.1.01		Ritenute erariali	-				-
3.1.02		Ritenute previdenziali e assistenziali	-				-
3.1.03		Ritenute sindacali	-				-
3.1.04		Ritenute in conto terzi	-				-
3.1.05		Fondo Cassa interno	-				-
3.1.06		Altre partite di giro	-				-
3.1.07		Anticipi di missione	-				-
22.b	4 (4.1.01)	FONDO DI RISERVA	-	-	-	-	-
3.b2	5.1.01	Fondo TFR	1.197.248,04		20.000,00		1.177.248,04
17.a	5.1.02	Fondo per le finalità di cui all'art. 1, comma 63, L.F. 2008	-				-
		TOTALE SPESE	16.413.480,81	420.572,46	-619.639,00	-	16.214.414,27

(1) Disponibilità vincolata

IL DIRETTORE GENERALE


- FUNZIONAMENTO - DETTAGLIO

TRANSITATO IN PARTITE DI GIRO	PREVISIONI DEFINITIVE AL NETTO DELLE PARTITE DI GIRO	SOMME IMPEGNATE	TRANSITATO IN PARTITE DI GIRO	SOMME IMPEGNATE AL NETTO DELLE PARTITE DI GIRO	SOMME PAGATE	TRANSITATO IN PARTITE DI GIRO	SOMME PAGATE AL NETTO DELLE PARTITE DI GIRO	SOMME RIMASTE DA PAGARE	ECONOMIE
(f)	(g=f)	(h)	(i)	(l=l-h)	(m)	(n)	(o=m-n)	(p=o)	(q=g-l)
-5.674.767,26	9.212.398,97	14.359.914,96	-5.674.767,26	8.686.147,70	10.628.571,29	-5.674.767,26	4.951.804,03	3.733.343,67	527.251,27
-5.625.116,27	7.546.248,86	13.041.933,28	-5.625.116,27	7.416.817,01	9.744.684,91	-5.625.116,27	4.119.568,84	3.297.248,37	229.431,85
-792.021,38	856.294,28	1.648.315,66	-792.021,38	856.294,28	1.499.718,72	-792.021,38	707.697,34	148.598,94	-
-745.467,22	308.736,07	1.054.203,29	-745.467,22	308.736,07	916.698,63	-745.467,22	171.231,41	137.504,66	-
-18.899,72	828.206,73	847.106,45	-18.899,72	828.206,73	212.138,96	-18.899,72	193.239,24	634.967,49	-
-2.047.107,72	2.416.362,24	4.434.558,04	-2.047.107,72	2.387.450,32	4.434.558,04	-2.047.107,72	2.387.450,32	-	28.911,92
-	1.982.265,28	1.982.265,28	-	1.982.265,28	-	-	-	1.982.265,28	-
-19.441,79	264.698,75	284.140,54	-19.441,79	264.698,75	48.088,35	-19.441,79	26.644,58	238.054,19	-
-18.206,56	200.293,44	218.500,00	-18.206,56	200.293,44	217.947,57	-18.206,56	199.741,01	552,43	-
-1.927.632,00	21.043,85	1.948.675,85	-1.927.632,00	21.043,85	1.943.275,80	-1.927.632,00	15.643,80	5.400,05	-
-56.323,59	371.732,44	427.916,42	-56.323,59	371.592,83	425.997,33	-56.323,59	369.673,74	1.919,09	139,81
-	126.000,00	-	-	-	-	-	-	-	126.000,00
-16,29	270.615,80	196.251,77	-16,29	196.235,48	48.263,51	-16,29	48.247,22	147.988,28	74.380,32
-49.650,99	1.566.150,11	1.317.361,68	-49.650,99	1.268.330,69	881.888,38	-49.650,99	832.235,39	436.095,30	297.819,42
-3.200,00	9.580,00	12.780,00	-3.200,00	3.200,00	9.580,00	-3.200,00	3.200,00	6.660,00	-
-36.450,99	38.549,01	74.999,99	-36.450,99	38.549,00	65.994,99	-36.450,99	29.544,00	9.005,00	0,01
-	71.972,00	30.877,11	-	30.877,11	18.710,91	-	18.710,91	12.166,20	41.094,89
-	20.000,00	20.000,00	-	20.000,00	7.080,19	-	7.080,19	12.919,81	-
-29,24	115.300,76	86.650,95	-29,24	86.621,71	83.334,55	-29,24	83.305,31	3.316,40	28.679,05
-979,92	737.463,28	692.827,58	-979,92	691.847,66	375.536,53	-979,92	374.556,61	317.291,05	45.605,82
-	99.280,00	88.822,06	-	88.822,06	78.971,90	-	78.971,90	9.850,16	10.457,94
-	100.760,00	80.776,00	-	80.776,00	65.280,00	-	65.280,00	15.496,00	19.984,00
-850,65	100.849,35	96.845,38	-850,65	95.994,73	74.124,42	-850,65	73.273,77	22.720,96	4.654,82
-	72.354,00	35.500,04	-	35.500,04	9.547,32	-	9.547,32	25.952,72	36.653,96
-817,71	80.952,29	58.312,06	-817,71	57.494,35	58.312,06	-817,71	57.494,35	-	23.457,94
-296,78	12.121,12	12.145,12	-296,78	11.848,34	12.145,12	-296,78	11.848,34	-	272,78
-	-	-	-	-	-	-	-	-	-
-	12.780,00	-	-	-	-	-	-	-	12.780,00
-	-	-	-	-	-	-	-	-	-
-	18.520,00	3.464,40	-	3.464,40	3.464,40	-	3.464,40	-	15.055,60
-30,00	570,00	30,00	-30,00	-	30,00	-30,00	-	-	570,00
-6.995,70	75.308,30	23.950,99	-6.995,70	16.955,29	23.233,99	-6.995,70	16.238,29	717,00	58.353,01
-	-	-	-	-	-	-	-	-	-
-	150.000,00	91.512,00	-	91.512,00	5.976,00	-	5.976,00	85.536,00	58.488,00
-	150.000,00	91.512,00	-	91.512,00	5.976,00	-	5.976,00	85.536,00	58.488,00
-	130.000,00	85.536,00	-	85.536,00	-	-	-	85.536,00	44.464,00
-	20.000,00	5.976,00	-	5.976,00	5.976,00	-	5.976,00	-	14.024,00
-	-	-	-	-	-	-	-	-	-
5.674.767,26	5.674.767,26	-	5.674.767,26	5.674.767,26	-	5.674.767,26	4.914.721,99	760.045,27	-
3.091.270,48	3.091.270,48	-	3.091.270,48	3.091.270,48	-	3.091.270,48	2.681.604,47	409.666,01	-
2.552.043,99	2.552.043,99	-	2.552.043,99	2.552.043,99	-	2.552.043,99	2.218.147,32	333.896,67	-
3.951,92	3.951,92	-	3.951,92	3.951,92	-	3.951,92	3.951,92	-	-
-	-	-	-	-	-	-	-	-	-
10.000,00	10.000,00	-	10.000,00	10.000,00	-	10.000,00	10.000,00	-	-
17.500,87	17.500,87	-	17.500,87	17.500,87	-	17.500,87	1.018,28	16.482,59	-
-	-	-	-	-	-	-	-	-	-
-	-	-	-	-	-	-	-	-	-
-	1.177.248,04	-	-	-	-	-	-	-	1.177.248,04
-	16.214.414,27	14.451.426,96	-	14.451.426,96	10.632.547,29	-	9.872.502,02	4.578.924,94	1.762.987,31

RENDICONTO CONSUNTIVO 2009
U.P.B. - SPESE
CENTRO DI RESPONSABILITA' DIREZIONE GENERALE

SEZIONE IV^A - SPESE -						
PREVISIONI INIZIALI DEL 23/12/08	I ^A VARIAZIONE DEL 25/06/09	II ^A VARIAZIONE DEL 12/11/09	III ^A VARIAZIONE DEL 10/12/09	PREVISIONI DEFINITIVE	TRANSITATO IN PARTITE DI GIRO	PREVISIONI DEFINITIVE AL NETTO DELLE PARTITE DI GIRO
(a)	(b)	(c)	(d)	(e = a + b + c + d)	(f)	(g = e - f)
51.182.444,92	11.262.363,09	- 46.916,52	-	62.397.891,49	-	62.397.891,49

(*) Importo ridotto da € 54.238.773,33 (pari alla differenza tra le previsioni definitive di colonna (e) e le somme impegnate di colonna (f)) per effetto della riduzione operata sulle economie dei progetti *Promozione dell'utilizzo dei nuovi servizi per cittadini e imprese* (€ 813.600,00), *Digitale terrestre* (€ 1.200.000,00) e *CRC* (€ 240.000,00) in conseguenza della eliminazione di tutto/parte dei Residui attivi come indicato nel prospetto di dettaglio, nonché dalle economie rivenienti dalle partite di giro.


 IL DIRETTORE GENERALE

PROGETTI - RIEPILOGO COMPETENZA

SOMME IMPEGNATE	TRANSITATO IN PARTITE DI GIRO	SOMME IMPEGNATE AL NETTO DELLE PARTITE DI GIRO	SOMME PAGATE	TRANSITATO IN PARTITE DI GIRO	SOMME PAGATE AL NETTO DELLE PARTITE DI GIRO	SOMME DA PAGARE	ECONOMIE
(h)	(i)	(l = h - i)	(m)	(n)	(o = m - n)	(p = l - o)	(q = g - l)
8.159.118,16	-	8.159.118,16	5.040.807,09	-	4.715.164,14	3.443.954,02	51.985.173,33 (*)

RENDICONTO CONSUNTIVO 2009
U.P.B. - SPESE
CENTRO DI RESPONSABILITA' DIREZIONE GENERALE

SEZIONE IV^A

NORMA DI STANZIAMENTO	CAPITOLO COFIN	CAPITOLO GESINF	PROGETTO	PREVISIONI INIZIALI DEL 23/12/08	1 ^A VARIAZIONE DEL 25/06/09	2 ^A VARIAZIONE DEL 12/11/09
				(a)	(b)	(c)
SPESE IN CONTO CAPITALE						
L. legge 400/98						
PROGETTI AIP/ANIPA ed ex CT						
D.P.C.M. 14/02/2002 (FONDI UMITS)	12.01	1.02.02.01	RETE NAZIONALE (Azione 4)	358.499,51	228.834,87	
	12.02	1.02.02.02	SERVIZIO NOTIFICA EVENTI (Azione 7.3)	51.438,97	174.743,36	
	12.03	1.02.02.03	FIRMA DIGITALE (Azione 10)	774.048,44	3.641,02	
	12.04	1.02.02.04	GESTIONE FLUSSI DOCUMENTALI (Azione 11)	89.318,47	318.156,86	
	12.05	1.02.02.05	PORTALI INFORMATIVI (Azione 5.1) (*)	981.484,43	42.672,60	
	12.08	1.02.02.08	PORTALE PER L'EROGAZIONE DEI SERVIZI (Azione 5.2)	20.359,28	285.021,18	
	12.09	1.02.02.09	STUDIO DI FATTIBILITA' RETE NAZIONALE (Azione 3.1.3)	20.716,49	47.072,17	
	12.09	1.02.02.09	SPECIFICAZIONE DEI SERVIZI (Azione 3.1.4)	43.665,06	5.288,97	
D.M. 02/03/2004 - ART. 1 (FONDI UMITS)	14.01	1.02.03.01	SVILUPPO DEI SERVIZI INFRASTRUTTURALI LOCALI E SPC	258.754,24	325,41	
	14.02	1.02.03.02	DIFFUSIONE TERRITORIALE DEI SERVIZI PER CITTADINI E IMPRESE	1.644.750,81	37.772,95	
	14.03	1.02.03.03	AVVIAMENTO DEI PROGETTI PER LO SVILUPPO DELLA CITTADINANZA DIGITALE	115.634,83	47.351,47	
	14.04	1.02.03.04	PROMOZIONE DELL'UTILIZZO DEI NUOVI SERVIZI PRESSO CITTADINI E IMPRESE	5.340.906,15	10.387,78	
	14.05	1.02.03.05	FORMAZIONE E ASSISTENZA PER GLI ENTI LOCALI (Scuole virtuali per la P.A.)	1.248.185,44	559.874,09	
D.M. 02/03/2004 - ART. 2 - Art. 27 L. 18/01/03 n. 3	15.01	1.02.04.01	RETE INTERNAZIONALE	333.074,42	772.345,39	
	15.02	1.02.04.02	PORTALE DEI SERVIZI ALLE IMPRESE	67.678,19	541.901,72	98.118,02
	15.03	1.02.04.03	COMUNICAZIONE ELETTRONICA (e-mail)	1.656.456,13	686.447,62	
	15.04	1.02.04.04	SICUREZZA NELLA P.A. CENTRALE	411.370,84	210.028,75	
	15.05	1.02.04.05	DIGITALE TERRESTRE	2.140.447,92	227.703,42	
D.M. 02/03/2004 - ART. 3 - Delibera CIPE 17/2003	16.01 + 16.02	1.02.05.01	CENTRI SERVIZIO TERRITORIALI PER L'E-GOVERNMENT NEI PICCOLI E MEDI COMUNI	709.693,99		
	16.03	1.02.05.03	CENTRI TERRITORIALI PER L'AGGREGAZIONE DEI PROCESSI DI ACQUISTO DEGLI ENTI LOCALI DELLE REGIONI DEL MEZZOGIORNO	1.663.168,68		
D.M. 02/03/2004 - ART. 4 - Delibera CIPE 03/2003	17.01 + 17.02	1.02.06.01	AMPLIAMENTO DEI SERVIZI REGIONALI A LARGA BANDA DEL S.P.C.	5.423.158,00		
	17.03	1.02.06.03	ESTENSIONE DEI SERVIZI INFORMATIVI INTEGRATI PER LA GESTIONE DEL TERRITORIO	66.842,78	219,56	
L. 27/12/2002, n. 289	18.01	1.02.07.01	PIANO E-GOVERNMENT FASE 2. SOSTEGNO INFORMATIZZAZIONE PICCOLI COMUNI		2.468.213,00	
	18.01	1.02.07.02	PORTALE PER I CITTADINI (ITALIA.GOV)	1.660.404,42	3.081.586,15	
	18.01	1.02.07.03	SISTEMA PUBBLICO DI CONNETTIVITA'	1.613.858,72	143.598,23	
ART. 27 LEGGE 16/01/2003, n. 3	20.01	1.02.08.00	EFFICIENZA NELLA PUBBLICA AMMINISTRAZIONE - RAZIONALIZZAZIONE SISTEMI P.A.C.	8.508.678,67	573.290,43	
	23.01	1.02.08.01	SPORTELLO UNICO	4.398.859,01		
	23.02	1.02.08.02	LOTTA AGLI SPRECHI	2.619.040,74	544.737,32	
	23.03	1.02.08.03	CRC	1.665.327,90	258.844,23	17.281,08
	23.04	1.02.08.04	DIGITALE TERRESTRE	1.500.000,00		
	23.05	1.02.08.05	OSSERVATORIO OPEN SOURCE	1.225.586,65	48.758,37	
	23.06	1.02.08.06	TESSERA SANITARIA/CNS	219.304,48	107.831,87	
Delibera CIPE 20/2004	26.01	1.02.09.01	AZIONI DI SISTEMA PER GLI APO	7.737,25	140.757,25	
	31.01	1.02.09.02	PONTE DIGITALE DELL'AREA DELLO STRETTO			
	32.01	1.02.09.03	IRE-SUD	2.747,83	64.868,55	
Progetti vari	18.01	1.02.10.01	P.C.M. - INFORMATIZZAZIONE DELLA NORMATIVA VIGENTE, ACCESSO GRATUITO DA PARTE DEL CITTADINO E STRUMENTI PER L'ATTIVITA' DI RIORDINO NORMATIVO	674.387,22	1.629,13	
	39.01	1.02.10.02	FORMAZIONE PER IL CODICE DELLA P.A. DIGITALE	222.670,79		1.940,42
	39.01	1.02.10.03	ESTRELLA (*)	8.877,41	8.942,65	
	34.01	1.02.10.04	E-GOVERNMENT	26.658,71	3.504,42	
	35.01	1.02.10.05	DALOS (*)	1.836,90	1.836,90	
	39.01	1.02.10.08	JUMAS	23.971,62	72,20	
	26.01	1.02.10.08	REPERTORIO NAZIONALE DATI TERRITORIALI	906.812,46	174,80	
Delibera CIPE 1/2008	37.01	1.02.10.07	COMPETENZA IN CAMBIO DI ESPERIENZA	2.478.080,00		
CMSI del 18/09/2008		1.02.10.09	ESTENSIONE DELLE SOLUZIONI TECNICHE E DELLE BUONE PRATICHE APPLICATE IN ALCUNI TRIBUNALI			
		1.02.10.10	COMPLETAMENTO DELL'INTEGRAZIONE DELL'ANAGRAFE COMUNALE			
		1.02.10.11	EFFICIENZA ENERGETICA			
	18.01	1.02.11.01	FONDO DEFINANZIAMENTO PROGETTI			
		3.1.01	PARTITE DI GIRO			
		3.1.01	Ritenute erariali			
		3.1.02	Ritenute previdenziali e assistenziali			
		3.1.03	Ritenute sindacali			
		3.1.04	Ritenute in conto terzi			
		3.1.05	Fondo Cassa interno			
		3.1.06	Altre partite di giro			
		3.1.07	Anbolipi di missione			
TOTALE				51.142.444,92	11.262.363,09	48.918,92

(*) Progetto chiuso

(**) Riduzione conseguente alla variazione dei residui attivi

SPESE - PROGETTI - DETTAGLIO COMPETENZA

III ^a VARIAZIONE DEL 10/12/09	PREVISIONI DEFINITIVE	TRANSITATO IN PARTITE DI GIRO	PREVISIONI DEFINITIVE AL NETTO DELLE PARTITE DI GIRO	SOMME IMPEGNATE	TRANSITATO IN PARTITE DI GIRO	SOMME IMPEGNATE AL NETTO DELLE PARTITE DI GIRO	SOMME PAGATE	TRANSITATO IN PARTITE DI GIRO	SOMME PAGATE AL NETTO DELLE PARTITE DI GIRO	SOMME DA PAGARE	ECONOMIE
(d)	(e = a + b + c + d)	(f)	(g = e - f)	(h)	(i)	(l = h - i)	(m)	(n)	(o = m - n)	(p = l - o)	(q = g - l)
	625.324,33	2.374,07	622.950,31	37.388,67	2.374,07	45.014,60	13.453,63	2.374,07	11.079,46	33.935,14	637.635,71
	226.182,33	238,43	225.943,90	18.778,77	238,43	18.538,34	10.561,12	238,43	10.322,69	8.215,65	207.405,56
	777.887,48		777.887,48	57.300,00		57.300,00				57.300,00	720.587,48
	407.474,33		407.474,33	1.458,99		1.458,99			1.458,99		406.015,34
	1.004.137,03	186.356,21	817.780,82	444.755,53	186.356,21	258.399,32	338.829,49	186.356,21	162.473,28	105.926,04	559.341,50
	305.360,46	119,22	305.241,24	1.732,55	119,22	1.613,33	1.732,55	119,22	1.613,33		303.627,91
	67.788,66		67.788,66	54.500,00		54.500,00				54.500,00	13.288,66
	45.053,92		45.053,92	24.720,00		24.720,00				24.720,00	24.333,92
	159.589,66	22.339,30	137.250,36	48.102,96	22.339,30	25.763,66	45.294,95	22.339,30	22.955,65	2.508,00	211.488,70
	1.682.532,59	197.075,01	1.485.457,58	269.431,59	197.075,01	72.356,58	258.122,59	197.075,01	61.047,58	11.308,03	1.413.100,97
	62.960,30	32.829,13	30.131,17	50.885,34	32.829,13	18.056,21			18.056,21		112.100,96
	5.351.253,34	233.180,62	5.118.113,42	571.986,40	233.180,62	338.805,89	423.964,59	233.180,62	190.784,07	148.021,81	4.779.307,54 (1)
	1.758.059,63	159.099,20	1.598.960,33	273.664,16	159.099,20	114.564,96	250.884,58	159.099,20	91.785,38	22.779,58	1.514.396,37
	1.105.419,81	9.068,98	1.096.350,83	279.665,17	9.068,98	269.665,19	34.121,17	9.068,98	24.121,19	245.544,00	825.754,64
	573.469,89		573.469,89	632,20		632,20			632,20		572.837,69
	127.902,65	14.043,93	113.858,72	48.896,78	14.043,93	34.852,85	48.896,78	14.043,93	34.852,85		79.055,87
	821.399,89	61.093,49	760.306,40	255.566,06	61.093,49	234.506,47	201.757,44	61.093,49	140.665,65	93.841,52	325.800,63
2.415.000,00	1.288.161,34	17.378,90	1.270.782,44	48.102,96	17.378,90	30.724,06	48.102,96	17.378,90	30.724,06		1.240.048,36
1.090.000,00	709.693,99		709.693,99								1.200.000,00 (1)
	1.053.158,68		1.053.158,68								1.053.158,68
	5.423.158,00		5.423.158,00								5.423.158,00
	07.062,33	2.537,56	64.624,77	48.078,38	2.537,56	45.541,82	7.721,28	2.537,56	5.183,72	40.358,10	18.862,95
	2.468.213,00	182.748,84	2.285.464,16	1.470.854,20	182.748,84	1.297.105,36	444.894,71	182.748,84	261.935,87	1.035.169,49	988.368,30
1.500.000,00	6.221.069,67	264.125,69	5.956.943,68	565.703,40	264.125,69	291.577,71	452.502,64	264.125,69	188.377,15	103.200,50	5.566.266,17
	1.757.454,95	335.370,54	1.422.084,41	024.117,88	335.370,54	588.747,32	633.728,98	335.370,54	298.358,42	290.369,90	833.337,09
2.998.085,13	6.113.893,97	379.536,31	5.734.357,66	1.499.877,84	379.536,31	1.120.341,53	899.844,53	379.536,31	520.408,22	599.933,31	4.814.018,13
3.700.000,00	669.659,91		669.659,91	96.037,42		96.037,42	22.668,66		22.668,66	73.378,78	603.622,49
	3.163.778,08	179.430,54	2.984.347,62	452.904,49	179.430,54	273.473,96	394.620,85	179.430,54	216.090,11	58.383,84	2.710.873,67
	1.425.544,76	25.515,70	1.400.429,06	70.747,89	25.515,70	45.232,19	70.747,89	25.515,70	45.232,19		1.355.196,89
1.500.000,00	1.274.384,02	95.725,11	1.178.628,91	139.097,85	95.725,11	43.372,74	112.608,97	95.725,11	16.883,86	26.498,68	1.135.256,37
	328.938,35	113.408,95	215.529,40	193.142,47	113.408,95	79.736,52	185.920,08	113.408,95	72.513,13	7.222,38	133.793,65
	148.494,50		148.494,50	144,55		144,55				144,55	148.349,95
	67.617,38		67.617,38								67.617,38
	676.018,35	1.291,24	674.725,11	32.581,99	1.291,24	31.290,75	6.418,82	1.291,24	5.127,58	28.163,17	643.434,58
	224.811,21		224.811,21	34,78		34,78			34,78		224.811,21
	34,78		34,78	3.533,48	338,14	3.195,34	3.137,55	338,14	2.801,41	395,93	18.620,61
	22.154,29	338,14	21.816,15	2.210,10		2.210,10	1.755,59		1.755,59	454,54	21.688,72
	33.898,82		33.898,82	122.868,13	40.813,21	82.054,92	75.715,59	40.813,21	34.002,38	47.152,54	683.769,53
	306.837,66	40.813,21	266.024,45								2.478.080,00
	2.178.080,00		2.178.080,00								2.178.080,00
5.656.000,00	5.656.000,00		5.656.000,00	583,54		583,54					5.654.416,46
1.000.000,00	1.000.000,00		1.000.000,00								1.000.000,00
500.000,00	500.000,00		500.000,00								500.000,00
2.998.085,13	2.998.085,13		2.998.085,13								2.998.085,13
		2.556.982,22	2.556.982,22		2.556.982,22	2.556.982,22		2.556.982,22	2.231.319,27	325.662,95	
		1.460.712,69	1.460.712,69		1.460.712,69	1.460.712,69		1.460.712,69	1.265.683,89	195.028,80	
		1.093.515,42	1.093.515,42		1.093.515,42	1.093.515,42		1.093.515,42	985.313,47	128.201,95	
		2.734,11	2.734,11		2.734,11	2.734,11		2.734,11	322,11	2.412,00	
	52.397.891,49		52.397.891,49	8.159.118,16		8.159.118,16	5.040.807,09		4.718.164,14	3.443.064,62	51.988.173,33

RENDICONTO CONSUNTIVO 2009

GESTIONE RESIDUI - FUNZIONAMENTO - DETTAGLIO

2005							
CAPITOLO COFIN	CAPITOLO GESINF	DESCRIZIONE VOCE	RESIDUI AL 01/01/09 (a)	PAGATO (b)	VARIAZIONI RESIDUI COME DA DETERMINAZIONE N. 18 DEL 28/04/10 (c)	RESIDUI RIMASTI DA PAGARE AL 31/12/09 (e = a - b + c + d)	DISPONIBILITA' (f = c - d)
2.b	1.1.03	Rimborsi per il personale di enti o società	3.264,20	-	3.264,20	-	3.264,20
TOTALE RESIDUI			3.264,20	-	3.264,20	-	3.264,20
2006							
CAPITOLO COFIN	CAPITOLO GESINF	DESCRIZIONE VOCE	RESIDUI AL 01/01/09 (a)	PAGATO (b)	VARIAZIONI RESIDUI COME DA DETERMINAZIONE N. 18 DEL 28/04/10 (c)	RESIDUI RIMASTI DA PAGARE AL 31/12/09 (e = a - b + c + d)	DISPONIBILITA' (f = c - d)
2.e	1.1.05	Personale A.C. a rimborso	918.066,73	-	-	918.066,73	-
2.f	1.1.06	Compenso agli Organi di Controllo	152.480,25	122,66	-	152.357,59	-
TOTALE RESIDUI			1.070.546,98	122,66	-	1.070.424,32	-
2007							
CAPITOLO COFIN	CAPITOLO GESINF	DESCRIZIONE VOCE	RESIDUI AL 01/01/09 (a)	PAGATO (b)	VARIAZIONI RESIDUI COME DA DETERMINAZIONE N. 18 DEL 28/04/10 (c)	RESIDUI RIMASTI DA PAGARE AL 31/12/09 (e = a - b + c + d)	DISPONIBILITA' (f = c - d)
2.a	1.1.02	Indennità di funzione al personale	16.724,09	-	-	16.724,09	968,00
2.b	1.1.03	Rimborsi per il personale di enti o società	560.845,34	-	-	560.845,34	-
2.c	1.1.04	Compensi al personale a contratto	701,79	-	701,79	-	701,79
2.e	1.1.05	Personale A.C. a rimborso	1.279.711,98	-	-	1.279.711,98	-
2.f	1.1.06	Compenso agli Organi di Controllo	210.252,93	122,66	-	210.130,27	-
3.a	1.1.07	Compensi per lavoro straordinario	10.877,86	-	-	10.877,86	-
3.b	1.1.08	Oneri riflessi	155.014,78	-	-	155.014,78	-
3.c	1.1.11	Altri compensi al personale	9.046,59	8.619,05	-	427,54	227,54
4.b	1.2.03	Compensi a società di servizi (applicazioni informatiche, help desk, ecc.)	196.201,95	96.446,40	-	100.000,00	68.160,00
6.a	1.2.04	Spese postali, telegrafiche e telefoniche	248,17	176,40	-	71,77	71,77
11.a	1.2.12	Formazione	2.750,00	2.567,18	-	182,82	182,82
TOTALE RESIDUI			2.442.375,48	108.131,69	-	2.263.931,87	70.311,92

2008

CAPITOLO COFIN	CAPITOLO GESINF	DESCRIZIONE VOCE	RESIDUI AL 01/01/09 (a)	PAGATO (b)	VARIAZIONI RESIDUI COME DA DETERMINAZIONE N. 18 DEL 28/04/10 (c)	(d)	RESIDUI RIMASTI DA PAGARE AL 31/12/09 (e = a - b + c + d)	DISPONIBILITA' (f = - c - d)
1.a	1.1.01	Indennità, rimborso spese di missione al Presidente, ecc.	299.112,41	298.762,41	-	350,00	-	350,00
2.a	1.1.02	Indennità di funzione al personale	177.219,65	157.491,14	-	212,36	19.516,15	212,36
2.b	1.1.03	Rimborsi per il personale di enti o società	754.408,06	219.107,43	-	-	535.301,23	-
2.c	1.1.04	Compensi al personale a contratto	408.929,66	399.762,17	1.929,73	5.237,66	-	7.167,39
2.e	1.1.05	Personale A.C. a rimborso	2.237.912,38	197.776,12	-	-	2.040.136,26	-
2.f	1.1.06	Compenso agli Organi di Controllo	332.101,33	69.456,60	-	2.943,73	259.701,00	2.943,73
3.a	1.1.07	Compensi per lavoro straordinario	23.997,18	23.997,11	-	4,07	-	4,07
3.b	1.1.08	Oneri riflessi	418.227,30	418.065,04	-	172,26	-	172,26
3.b1	1.1.09	Trattamento di fine rapporto (TFR)	89.811,94	89.811,94	-	-	-	-
3.c	1.1.11	Altri compensi al personale	261.436,00	211.114,21	-	30.321,79	20.000,00	30.321,79
3.d.2	1.2.01	Adempimenti ex L. 626/94 "Previdenza e sicurezza sui luoghi di lavoro"	15.820,00	12.120,00	-	3.700,00	-	3.700,00
4.b	1.2.03	Compensi a società di servizi (applicazioni informatiche, help desk, ecc.)	503.023,68	236.590,26	-	145.709,35	120.724,05	145.709,35
5.a	1.1.12	Missioni del personale	471,00	471,00	-	-	-	-
6.a	1.2.04	Spese postali, telegrafiche e telefoniche	49.367,07	49.365,32	-	1,75	-	1,75
7.a	1.2.05	Locazione e manutenzione di locali e impianti	127.905,75	72.434,01	-	144,00	55.327,74	144,00
7.b	1.2.06	Vigilanza	19.850,30	18.859,39	-	990,91	-	990,91
7.c	1.2.07	Pulizia locali	18.304,00	18.304,00	-	-	-	-
8.a	1.2.08	Autoveicoli, carburante e lubrificanti	15.962,09	7.427,04	-	8.535,05	-	8.535,05
9.a	1.2.09	Acquisto e manutenzione di mobili e arredi	4.773,84	4.773,84	-	-	-	-
9.b	1.2.18	Acquisto, noleggio e manut. di apparati di elab.	79.333,68	79.333,68	-	-	-	-
10.a	1.2.10	Abbonamenti, pubblicazioni e banche dati	961,20	961,20	-	-	-	-
11.a	1.2.12	Formazione	26.334,00	20.747,43	-	-	5.586,57	-
12.a	1.2.14	Spese di trasporto, imballaggio, facchinaggio	648,00	648,00	-	-	-	-
15.a	1.2.16	Altre spese e materiali di consumo (cancelleria, carta fotocopiatrici, toner/cartucce stampanti)	6.555,67	6.555,67	-	-	-	-
9.b.1	2.1.02	Acquisto di apparati di elaborazione	367.729,20	328.331,03	-	39.398,17	-	39.398,17
17.a	5.1.02	Fondo per le finalità di cui all'art. 1, comma 63, L.F. 2006	131.537,00	131.537,00	-	-	-	-
		TOTALE RESIDUI	6.369.726,89	3.073.783,06	1.929,73	237.721,10	3.056.293,00	239.650,83

TOTALE RESIDUI		9.895.913,55	3.182.037,41	1.929,73	311.297,22	6.380.649,19	313.226,95
----------------	--	--------------	--------------	----------	------------	--------------	------------


 IL DIRETTORE GENERALE

RENDICONTO CONSUNTIVO 2005
CENTRO DI RESPONSABILITA' DIREZIONE GENERALE

GESTIONE RESIDUI - DETTAGLIO

NORMA DI STANZIAMENTO		CAPITOLO COFIN	CAPITOLO GESINF	PROGETTO	RESIDUI AL 01/01/06	SOMME PAGATE	VARIAZIONI RESIDUI COME DA DETERMINAZIONE N. 18 DEL 28/04/06	RESIDUI RIMASTI DA PAGARE AL 31/12/06	DISPONIBILITA'
					(d)	(e)	(c)	(d + e - b + c)	(e - c)
Legge 400/06				PROGETTI ALPACHIPA ed ex CT	544.062,40	1.012,88		542.275,74	
D.P.C.M. 140/2002 (FONDI UNITI)		12,03	1,02,02,03	FIRMA DIGITALE (Azione 10)	50.000,00	54.503,32		3.416,68	
		12,04	1,02,02,04	GESTIONE FLUSSI DOCUMENTALI (Azione 11)	25.739,28			25.739,28	
		12,05	1,02,02,05	PORTALI INFORMATIVI (Azione 6.1)	20,44				
		12,09	1,02,02,09	SPECIFICAZIONE DEI SERVIZI (Azione 8.1.4)	71,54				
D.M. 02/03/2004 - ART. 1 (FONDI UNITI)		14,01	1,02,03,01	Sviluppo dei servizi infrastrutturali locali e SRC	24.003,00	4.851.855,75	10.871.003,25	10.871.003,25	
		14,03	1,02,03,03	AVVIAMENTO DEI PROGETTI PER LO SVILUPPO DELLA CITTADINANZA DIGITALE	2.632,014,73	1.075.014,73	1.746.000,00	316.000,00	
		14,05	1,02,03,05	FORMAZIONE E ASSISTENZA PER GLI ENTI LOCALI (Scuola virtuale per la P.A.)	1.038.000,00	591.000,00	504.000,00	504.000,00	
D.M. 02/03/2004 - ART. 2 - Art. 27 L. 16/01/03 n.3		15,01	1,02,04,01	RETE INTERNAZIONALE	20.000,00	20.000,00			
		15,03	1,02,04,03	COMUNICAZIONE ELETTRONICA (e-mail)	4.826.824,44	2.107.250,44	550.000,00	2.172.703,00	
		15,04	1,02,04,04	SICUREZZA NELLA P.A. CENTRALE	44.065,24	28.331,50	17.703,74	17.703,74	
		15,05	1,02,04,05	DIGITALE TERRESTRE	1.013.000,00	470.440,00	591.114,96	1.078.000,00	
D.M. 02/03/2004 - ART. 3 - Delibera CIPE 1729/03		16,01 + 16,02	1,02,05,01	CENTRI SERVIZIO TERRITORIALI PER LE-GOVERNAMENTI NEI PICCOLI E MEDI COMUNI	21.229.550,95		20.176.000,00	20.176.000,00	
		16,05	1,02,05,05	CENTRI TERRITORIALI PER L'AGGREGAZIONE DEI PROCESSI DI ACQUISTO DEGLI ENTI LOCALI DELLE REGIONI DEL MEZZOGIORNO	3.203.578,84		503.579,84	2.700.000,00	
D.M. 02/03/2004 - ART. 4 - Delibera CIPE 832/03		17,01 + 17,02	1,02,06,01	AMPLIAMENTO DEI SERVIZI REGIONALI A LARGA BANDA DEL S.P.C.	16.890.200,00		16.820.200,00	16.820.200,00	
		17,05	1,02,06,05	ESTENSIONE DEI SERVIZI INFORMATIVI INTEGRATI PER LA GESTIONE DEL TERRITORIO	18.713.456,54		18.587.140,00	18.587.140,00	
L. 27/7/2002, n. 289		20,01	1,02,07,01	PIANO E-GOVERNAMENTI FASE 2. SOSTEGNO INFORMATIZZAZIONE PICCOLI COMUNI	1.060.000,00	244.786,18		805.213,82	
		24,01	1,02,07,02	PORTALE PER I CITTADINI (ITALIA GOV)	125.911,92	55.208,00		72.703,92	
ART. 27 LEGGE 19/01/2003, n. 3		20,01	1,02,08,00	EFFICACIA NELLA PUBBLICAZIONE DELLA NORMATIVA VIGENTE - RAZIONALIZZAZIONE SISTEMI P.A.C	2.060.000,00			2.060.000,00	
Progetti vari		18,01	1,02,10,01	P.C.M. - INFORMATIZZAZIONE DELLA NORMATIVA VIGENTE, ACCESSO GRATUITO DA PARTE DEL CITTADINO E STRUMENTI PER L'ATTIVITA' DI RITORNO NORMATIVO	92.217,60	28.200,00	64.017,60		
TOTALE					97.854.978,03	9.244.713,86	3.888.726,78	84.821.954,05	3.088.736,78

NORMA DI STANZIAMENTO		CAPITOLO COFIN	CAPITOLO GESINF	PROGETTO	RESIDUI AL 01/01/06	SOMME PAGATE	VARIAZIONI RESIDUI COME DA DETERMINAZIONE N. 18 DEL 28/04/06	RESIDUI RIMASTI DA PAGARE AL 31/12/06	DISPONIBILITA'
					(d)	(e)	(c)	(d + e - b + c)	(e - c)
D.P.C.M. 140/2002 (FONDI UNITI)		12,01	1,02,02,01	RETE NAZIONALE (Azione 4)	32.000,00	148,84		31.853,06	
		12,02	1,02,02,02	SERVIZIO NOTIFICA EVENTI (Azione 7.3)	554.753,48	33,32		554.720,16	
		12,04	1,02,02,04	GESTIONE FLUSSI DOCUMENTALI (Azione 11)	17.380,10	17.389,10			
D.M. 02/03/2004 - ART. 2 - Art. 27 L. 16/01/03 n.3		15,02	1,02,04,02	PORTALE DEI SERVIZI ALLE IMPRESE	2.436.810,40		786.405,00	1.644.395,40	
D.M. 02/03/2004 - ART. 3 - Delibera CIPE 1729/03		16,01 + 16,02	1,02,05,01	CENTRI SERVIZIO TERRITORIALI PER LE-GOVERNAMENTI NEI PICCOLI E MEDI COMUNI	444.000,00			444.000,00	
		14,01	1,02,07,02	PORTALE PER I CITTADINI (ITALIA GOV)	40,98				
		20,01	1,02,07,03	SISTEMA PUBBLICO DI COMUNITA' TIVITA'	10.771.444,15	5.524.657,91	2.885.261,26	2.750.484,98	
ART. 27 LEGGE 16/01/2003, n. 3		20,01	1,02,08,00	EFFICACIA NELLA PUBBLICAZIONE - RAZIONALIZZAZIONE SISTEMI P.A.C.	8.746,44	3.833,44		3.123,00	
		23,02	1,02,08,02	LOTTA AGLI SPRECHI	5.121.007,24	346.054,32	72.000,00	4.783.052,92	
		23,03	1,02,08,03	CRC	22.225,00	21.420,00	305,00		
Delibera CIPE 20/2004		31,01	1,02,09,02	PONTE DIGITALE DELL'AREA DELLO STRETTO	1.905.000,00	202.500,00		1.602.500,00	
		32,01	1,02,09,03	IRE-SUD	5.802.714,73	140.214,73		5.442.500,00	
Progetti vari		18,01	1,02,10,01	P.C.M. - INFORMATIZZAZIONE DELLA NORMATIVA VIGENTE, ACCESSO GRATUITO DA PARTE DEL CITTADINO E STRUMENTI PER L'ATTIVITA' DI RITORNO NORMATIVO	20,20	20,20			
TOTALE					28.808.321,90	6.078.080,84	3.952.491,26	17.178.849,48	3.152.811,26

RENDICONTO CONSUNTIVO 2009
CENTRO DI RESPONSABILITA' DIREZIONE GENERALE

GESTIONE RESIDUI - DETTAGLIO

NORMA DI STANZIAMENTO		CAPITOLO COFIN	CAPITOLO GESINF	PROGETTO	RESIDUI AL 01/01/09	SOMME PAGATE	VARIAZIONI COME DA DETERMINAZIONE N. 18 DEL 28/04/10	RESIDUI RIMASTI DA PAGARE AL 31/12/09	DISPONIBILITA'
					(a)	(b)	(c)	(d = a + b + c)	(e = -d)
Legge 40/08				PROGETTI AIP/ARIPA ex CT	60.290,91	32.690,91	27.400,00		27.400,00
D.P.C.M. 14/02/2002 (FONDI UNITI)	12.01	1.02.02.01	RETE NAZIONALE (Azioni 4)	RETE NAZIONALE (Azioni 4)	81,77	81,77			
	12.02	1.02.02.02	SERVIZIO NOTIFICA EVENTI (Azioni 7.3)	SERVIZIO NOTIFICA EVENTI (Azioni 7.3)	83.020,44	24.085,03		58.935,41	
D.M. 02/03/2004 - ART. 1 (FONDI UNITI)	14.01	1.02.03.01	STUDIO DI FATTIBILITA' RETE NAZIONALE (Azioni 3.1.5)	STUDIO DI FATTIBILITA' RETE NAZIONALE (Azioni 3.1.5)	61,32	61,32			
	14.02	1.02.03.02	Sviluppo dei servizi infrastrutturali locali e SPQ	Sviluppo dei servizi infrastrutturali locali e SPQ	24.725,44	24.725,44	10.500,00		10.500,00
D.M. 02/03/2004 - ART. 2 - Art. 27 L. 18/07/03 n. 3	15.01	1.02.04.01	Diffusione territoriale dei servizi per cittadini e imprese	Diffusione territoriale dei servizi per cittadini e imprese	57.000,204,40	204,40	20.149.116,00	36.650.886,00	20.149.115,00
	15.02	1.02.04.02	Formazione e assistenza per gli enti locali (Scuole virtuali per la P.A.)	Formazione e assistenza per gli enti locali (Scuole virtuali per la P.A.)	180,98	180,98		14.424,50	
	15.03	1.02.04.03	RETE INTERNAZIONALE	RETE INTERNAZIONALE	14.424,90				
	15.04	1.02.04.04	Portale dei servizi alle imprese	Portale dei servizi alle imprese	81,70	81,70			
			Comunicazione elettronica (e-mis)	Comunicazione elettronica (e-mis)	71,54	71,54			
			Sicurezza nella P.A. centrale	Sicurezza nella P.A. centrale	40,88	40,88			
D.M. 02/03/2004 - ART. 4 - Delibera CIPE 83/2003	17.03	1.02.08.03	Estensione dei servizi informativi integrati per la gestione del territorio	Estensione dei servizi informativi integrati per la gestione del territorio	41.600,00	39.935,94	1.664,06		1.664,06
L. 27/12/2002, n. 289	30.01	1.02.07.01	Piano e governanti fase 2 sostegno informatizzazione piccoli comuni	Piano e governanti fase 2 sostegno informatizzazione piccoli comuni	11.031.787,00	446.117,78	760.436,98	9.806.132,27	760.436,98
ART. 27 LEGGE 16/1/2003, n. 3	20.01	1.02.06.00	Sistema pubblico di connettività	Sistema pubblico di connettività	585.710,53	18.226,54	103,01	-97.220,98	103,01
	23.02	1.02.06.02	Efficienza nella pubblica amministrazione - Razionalizzazione sistemi P.A.C.	Efficienza nella pubblica amministrazione - Razionalizzazione sistemi P.A.C.	123.853,48	97.277,08	23.072,40	3.604,00	23.072,40
	23.03	1.02.06.03	Lotta agli sprechi	Lotta agli sprechi	484.784,64	303,98		-64.480,88	
	23.06	1.02.08.06	Osservatorio Open Source	Osservatorio Open Source	22.513,64	21.508,64	805,00		805,00
	23.08	1.02.08.08	Tessera Sanitariacus	Tessera Sanitariacus	13.119,65	102,20			
Delibera CIPE 20/2004	25.01	1.02.09.01	Azioni di sistema per gli APQ	Azioni di sistema per gli APQ	44.690,78	35.001,23	1.028,10		1.028,10
	31.01	1.02.09.02	Ponte digitale dell'area dello stretto	Ponte digitale dell'area dello stretto	301.729,48	124.083,40		177.686,08	
	32.01	1.02.09.03	RES-NUO	RES-NUO	1.717.823,82			1.717.823,82	
Progetti vari	16.01	1.02.10.01	P.C.M. - Informazione della normativa vigente, accesso gratuito da parte del cittadino e strumenti per l'attività di riordino normativo	P.C.M. - Informazione della normativa vigente, accesso gratuito da parte del cittadino e strumenti per l'attività di riordino normativo	9.701.629,81	1.172.532,12	512.098,06	8.016.701,63	512.098,08
	33.01	1.02.10.03	ESTRELLA	ESTRELLA	816.940,40	70.185,16		746.775,24	
	35.01	1.02.10.05	DALOS	DALOS	30,68	30,68			
					2.281,84	2.281,84			
TOTALE					81.891.628,65	2.118.467,18	21.628.171,39	58.346.968,11	21.628.171,39

RENDICONTO CONSUNTIVO 2009
CENTRO DI RESPONSABILITA' DIREZIONE GENERALE

GESTIONE RESIDUI - DETTAGLIO

NORMA DI STANZIAMENTO	CAPITOLO COFIN	CAPITOLO GESINF	PROGETTO	RESIDUI AL 01/01/09	SOMME PAGATE	VARIAZIONI RESIDUI COME DA DETERMINAZIONE N. 18 DEL 28/04/10	RESIDUI RIMASTI DA PAGARE AL 31/12/09	DISPONIBILITA
Legge 40/09/96			PROGETTI AIPACNIPA ed ex CT	197.241,81	132.505,09	8.561,07	56.175,65	8.561,07
D.P.C.M. 14/02/2002 (FONDI UMITS)	12.01	1.02.02.01	RETE NAZIONALE (Azione 4)	22.855,43	22.855,43	-	-	-
	12.02	1.02.02.02	SERVIZIO NOTIFICA EVENTI (Azione 7.3)	265.205,55	265.205,55	-	-	-
	12.04	1.02.02.04	GESTIONE FLUSSI DOCUMENTALI (Azione 11)	176.843,69	150.001,62	7.714,73	21.127,34	7.714,73
D.M. 02/03/2004 - ART. 1 (FONDI UMITS)	12.06	1.02.02.06	PORTALE PER L'EROGAZIONE DEI SERVIZI (Azione 5.2)	1.856,82	1.856,82	-	-	-
	14.01	1.02.03.01	Sviluppo dei servizi infrastrutturali locali e spc	1.942.992,17	1.111.174,70	81.470,70	640.256,77	81.470,70
	14.02	1.02.03.02	Diffusione territoriale dei servizi per cittadini e imprese	624.411,40	332.554,93	2,00	291.824,87	2,00
	14.03	1.02.03.03	Avviamento dei progetti per lo sviluppo della cittadinanza digitale	103.983,73	85.466,92	12.002,67	6.224,14	12.002,67
	14.05	1.02.03.05	Formazione e assistenza per gli enti locali (Scuola virtuale per la P.A.)	160.595,04	68.824,37	5.000,00	86.104,87	5.000,00
D.M. 02/03/2004 - ART. 2 - Art. 27 L. 16/01/03 n. 3	15.01	1.02.04.01	RETE INTERNAZIONALE	64.890,00	61.189,89	3.480,11	-	3.480,11
	15.02	1.02.04.02	Portale dei servizi alle imprese	284.700,60	284.700,60	-	-	-
	15.03	1.02.04.03	Comunicazione elettronica (e-mail)	157.125,28	118.962,40	5.467,44	32.695,44	5.467,44
	15.04	1.02.04.04	Sicurezza nella P.A. Centrale	99.410,03	77.563,94	2.935,09	18.911,00	2.935,09
D.M. 02/03/2004 - ART. 4 - Delibera CIPE 63/2003 L. 27/12/2002 n. 269	17.03	1.02.06.03	Estensione dei servizi informativi integrati per la gestione del territorio	160.554,46	105.264,71	-	54.299,75	-
	24.01	1.02.07.02	Portale per i cittadini (ITALIA GOV)	1.033.057,83	1.033.411,94	7.746,64	71.899,36	7.746,64
	30.01	1.02.07.03	Sistema pubblico di connettività	950.656,47	545.768,10	18.413,37	386.685,00	18.413,37
ART. 27 LEGGE 16/01/2003, n. 3	20.01	1.02.08.00	Efficienza nella pubblica amministrazione - Razionalizzazione sistemi P.A.C.	244.595,75	130.620,03	12.933,21	100.953,52	12.933,21
	23.02	1.02.08.02	Lotta agli sprechi	1.165.892,20	262.851,36	3.346,31	919.836,53	3.346,31
	23.03	1.02.08.03	CRC	369.328,32	348.363,04	1.610,01	18.566,27	1.610,01
	23.05	1.02.08.05	Osservatorio open source	191.192,98	128.251,51	37.304,62	27.636,85	37.304,62
	23.06	1.02.08.06	Tesserata Sanitaria/ACS	1.262,37	1.262,37	-	-	-
Delibera CIPE 20/2004	31.01	1.02.09.02	Ponte digitale dell'area dello stretto	226.279,90	31.000,00	-	195.279,90	-
	32.01	1.02.09.03	IRE SUD	1.132.137,29	-	-	1.132.137,29	-
Progetti vari	18.01	1.02.10.01	P.C.M. - Informatizzazione della normativa vigente, accesso gratuito da parte del cittadino e strumenti per l'attività di riordino normativo	256.752,00	66.632,74	3.646,59	186.070,67	3.646,59
	33.01	1.02.10.03	ESTRELLA	9.800,00	1.100,00	-	6.700,00	-
	34.01	1.02.10.04	E-GOVERNET	3.304,42	3.304,42	-	-	-
	35.01	1.02.10.06	DALOS	229,12	229,12	-	-	-
	39.01	1.02.10.08	JUMAS	72,20	72,20	-	-	-
	36.01	1.02.10.09	Repertorio nazionale dati territoriali	123.542,80	77.287,37	3.434,00	42.821,43	3.434,00
Delibera CIPE 1/2008	37.01	1.02.10.07	Competenza in cambio di esperienza	333.208,28	47.941,16	173.284,32	172.002,81	173.284,32
TOTALE				10.334.923,94	5.466.591,92	399.543,78	4.466.769,24	399.543,78

