

SENATO DELLA REPUBBLICA

————— XVI LEGISLATURA —————

N. 2465

TAB. 14

Annesso 19

DISEGNO DI LEGGE

presentato dal Ministro dell'economia e delle finanze

(TREMONTI)

(V. Stampato Camera n. 3779)

approvato dalla Camera dei deputati il 19 novembre 2010

*Trasmesso dal Presidente della Camera dei deputati alla Presidenza
il 19 novembre 2010*

**Bilancio di previsione dello Stato per l'anno finanziario 2011
e per il triennio 2011-2013**

TABELLA n. 14

**Stato di previsione del Ministero della salute
per l'anno finanziario 2011 e per il triennio 2011-2013**

—————
ANNESSO N. 19
—————

CONTO CONSUNTIVO

**ISTITUTO NAZIONALE PER LA RICERCA SUL CANCRO – IRCCS
DI GENOVA**

ESERCIZIO FINANZIARIO 2009

TABELLA N. 14

**Stato di previsione del Ministero della salute
per l'anno finanziario 2011**

ANNESSO N. 19

CONTO CONSUNTIVO

**ISTITUTO NAZIONALE PER LA RICERCA SUL CANCRO – IRCCS
DI GENOVA**

ESERCIZIO FINANZIARIO 2009

**- STATO PATRIMONIALE
AL 31/12/2009
(secondo la IV direttiva CEE)**

Allegato n. 1

Bilancio di esercizio anno 2009		
Stato patrimoniale anno 2009 e raffronto con 2008		
STATO PATRIMONIALE	Bilancio d'esercizio Anno 2009	Bilancio d'esercizio Anno 2008
A) IMMOBILIZZAZIONI		
I. Immobilizzazioni immateriali		
1) Costi di impianto e di ampliamento		
2) Costi di ricerca, sviluppo		
3) Manutenzioni straordinarie su beni di terzi		
4) Licenze e diritti di utilizzazione delle opere d'ingegno	726.653	740.630
5) Concessioni, marchi, diritti di brevetto e diritti simili		
6) Costi pluriennali diversi		
Fondo ammortamento	291.895	80.824
TOTALE I. Immobilizzazioni immateriali	434.757	659.806
II. Immobilizzazioni materiali		
1) Terreni	0	0
a) Terreni Strumentali		
b) Terreni non strumentali		
(Fondo ammortamento terreni)		
2) Fabbricati		
a) Fabbricati strumentali	35.340.745	35.008.808
b) Fabbricati non strumentali	399.469	229.169
(Fondo ammortamento fabbricati strumentali)	721.666	413.802
	35.018.547	34.824.174
3) Impianti generici	137.897	137.897
(Fondo ammortamento impianti generici)	82.740	71.708
	55.157	66.189
4) Attrezzature specifiche sanitarie	26.439.162	23.110.024
(Fondo ammortamento attrezzature specifiche sanitarie)	19.636.564	18.117.774
	6.802.598	4.992.250
5) Attrezzature generiche	3.219.957	3.171.343
(Fondo ammortamento attrezzature generiche)	3.000.506	2.916.905
	219.451	254.438
6) Mobili e arredi	4.169.357	3.812.124
(Fondo ammortamento mobili e arredi)	3.864.519	3.616.867
	304.838	195.257
7) Autovetture, ambulanze, motoveicoli e simili	7.334	14.812
(Fondo ammortamento autovetture, ambulanze, motoveicoli e simili)	7.334	14.812
	0	0
8) Autoveicoli industriali e da trasporto	22.169	22.169
(Fondo ammortamento autoveicoli industriali e da trasporto)	21.046	20.563
	1.123	1.606
9) Macchine d'uff. elettromecc., computers, sistemi telefonici elettr.	5.316.795	5.214.557
(Fondo amm.to macchine d'uff. elettromecc., computers, sistemi telefonici)	5.086.177	4.772.467
	230.618	442.090
10) Macchine ordinarie d'ufficio	3.141	3.141
(Fondo ammortamento macchine ordinarie d'ufficio)	3.141	3.141


STATO PATRIMONIALE	Bilancio d'esercizio Anno 2009	Bilancio d'esercizio Anno 2008
	0	0
11) Immobilizzazioni in corso ed acconti	4.142.259	2.560.450
12) Opere d'arte e volumi della biblioteca		
TOTALE II. Immobilizzazioni materiali	46.774.590	43.336.454
III. IMMOBILIZZAZIONI FINANZIARIE		
1) Partecipazioni	61.624	61.624
2) Titoli		
3) Crediti diversi immobilizzati		
TOTALE III. IMMOBILIZZAZIONI FINANZIARIE	61.624	61.624
TOTALE A) IMMOBILIZZAZIONI	47.270.971	44.057.883
B) ATTIVO CIRCOLANTE		
I. RIMANENZE		
1) Rimanenze sanitarie	481.687	587.622
2) Rimanenze non sanitarie	18.612	25.992
TOTALE I. RIMANENZE	500.300	613.614
II. CREDITI		
1) Crediti v/ Regione:	21.407.557	18.652.515
a) Per trasferimenti in c/esercizio	12.411.198	9.644.511
b) Per trasferimenti finalizzati	7.599.159	5.789.068
c) Per trasferimenti in c/capitale	1.397.199	3.218.936
d) Per altre motivazioni		
2) Crediti v/Stato	8.087.539	4.426.055
3) Crediti v/Comuni e Provincia		
4) Aziende sanitarie della Regione	7.695.069	7.262.787
5) Aziende sanitarie extra Regione	120.080	125.881
6) Crediti v/Enti pubblici diversi	3.467.688	3.624.592
7) Crediti v/Enti previdenziali	11.634	11.634
8) Crediti v/Erario	2.073	1.347
9) Crediti per fatture emesse	2.720.542	3.029.959
10) Crediti per fatture da emettere	3.455.484	1.857.064
11) Fornitori c/note di cred. da ricevere	475.634	535.300
12) Crediti v/personale	34.415	23.385
13) Crediti diversi	1.259.275	576.418
	2.155.739	2.172.985
TOTALE II. CREDITI	50.892.729	42.299.923
III. ATTIVITA FINAN. CHE NON COSTIT. IMMOBILIZZAZIONI		
1) Partecipazioni		
2) Titoli a breve		
3) Altre attiv. finan. che non cost. immobilizzazioni		

STATO PATRIMONIALE	Bilancio d'esercizio Anno 2009	Bilancio d'esercizio Anno 2008
TOTALE III. ATTIVITA FINAN. CHE NON COST. IMMOBILIZZAZIONI	0	0
IV. DISPONIBILITA LIQUIDE		
1) Cassa	470	685
2) Istituto tesoriere		
3) C/c Postale		
4) Depositi Bancari		
5) Depositi presso tesoreria provinciale		
TOTALE IV. DISPONIBILITA LIQUIDE	470	685
TOTALE B) ATTIVO CIRCOLANTE	51.393.499	42.914.222
C) RATEI E RISCONTI ATTIVI		
1) Ratei attivi	4.968	7.750
2) Risconti attivi		21.691
TOTALE C) RATEI E RISCONTI ATTIVI	4.968	29.441
TOTALE ATTIVO (A+B+C)	98.669.438	87.001.547
CONTI D'ORDINE		
1) Canoni leasing a scadere		
2) Beni di terzi a cauzione		
3) Beni di terzi in deposito/visione		
4) Fidejussioni di terzi		
5) Quote interessi passivi su mutui a scadere		
6) Altri conti d'ordine		
7) Beni in comodato		
PASSIVITA'		
A) PATRIMONIO NETTO		
I. Fondo di dotazione iniziale	21.553.460	21.553.460
II. Riserve di rivalutazione		
III. Altre riserve		
IV. Utili (Perdite) riportati a nuovo	-25.863.679	-20.960.961
V. Utile (Perdita) dell'esercizio	-1.173.104	-4.902.718
VI. Contributi per ripiani perdite	18.107.513	10.984.915
VII. Contributi in c/capitale da Regione	29.495	33.803
VIII. Contributi in c/capitale a destin. vincolata da Reg.	1.870.057	2.143.250
IX. Contributi c/capitale diversi	16.296.132	17.002.693
TOTALE A) PATRIMONIO NETTO	30.819.873	25.854.442
B) FONDI RISCHI E ONERI		
1) Fondo rischi ed oneri diversi	3.315.338	3.029.632
2) Altri Fondi per oneri specifici	14.203.745	13.658.513
TOTALE B) FONDI RISCHI E ONERI	17.519.082	16.688.145
C) TRATTAMENTI DI FINE RAPPORTO		
1) Fondi TFR e simili		

STATO PATRIMONIALE	Bilancio d'esercizio Anno 2009	Bilancio d'esercizio Anno 2008
TOTALE C) TRATTAMENTI DI FINE RAPPORTO	0	0
D) DEBITI		
1) Mutui	663.379	812.701
2) Debiti per finanziamenti a medio e lungo termine		
3) Debiti verso Istituto Tesoriere	12.545.997	5.797.961
4) Debiti v/Dir. Gen. Tesoro per anticipazione quota		
5) Debiti v/Regione		
6) Debiti v/Comune e Provincia		
7) Debiti v/aziende sanitarie della Regione	12.210.925	11.404.281
8) Debiti v/aziende sanitarie di altre Regioni	219.882	63.032
9) Debiti v/Enti Pubblici diversi	4.043.777	3.211.756
10) Debiti v/Istituzioni Sanitarie Estere - I.B.M.D.R.		
11) Fondo contributi in c/esercizio da Regione		
12) Debiti tributari	1.843.995	1.511.044
a) Erario c/lres dell'esercizio		
b) Erario c/lrap	423.084	348.344
c) Erario c/ritenute Irpef	1.399.631	1.130.730
d) Erario c/IVA	13.833	28.204
e) Erario c/imposte diverse	7.447	3.765
13) Debiti verso Istituti Previdenziali	174.961	179.756
14) Debiti v/personale dipendente ed altri	3.452.597	5.057.132
a) Debiti v/ personale dipendente	3.452.597	5.057.132
b) Debiti verso altri		
15) Debiti verso Fornitori	15.023.366	16.231.912
a) Fornitori ordinari	14.717.484	15.707.256
b) Fornitori c/fatture da ricevere	305.882	524.656
16) Debiti diversi	151.603	189.384
a) Debiti v/ Istituzioni Sanitarie Estere - I.B.M.D.R.		
b) Debiti v/collaboratori coord. e continuativi e prestatori d'opera	149.760	189.384
c) Depositi cauzionali di terzi		
d) Debiti v/ gli Assistiti		
e) Altri creditori diversi		
f) Clienti c/note di credito da emettere	1.844	0
g) Debiti v/economista		
h) Debiti v/società controllate e collegate		
TOTALE D) DEBITI	50.330.483	44.458.960
E) RATEI E RISCONTI PASSIVI		
1) Ratei passivi		
2) Risconti passivi		
TOTALE E) RATEI E RISCONTI PASSIVI	0	0
TOTALE PATRIMONIO NETTO E PASSIVO	98.669.438	87.001.547
CONTI D'ORDINE		
1) Fornitori c/canoni leasing a scadere		

STATO PATRIMONIALE	Bilancio d'esercizio Anno 2009	Bilancio d'esercizio Anno 2008
2) Terzi c/beni a cauzione		
3) Terzi c/beni in deposito		
4) Terzi c/fideiussioni		
5) Terzi per quote interessi passivi su mutui a scadere		
6) Altri conti d'ordine: Istituti accreditati extra-Regione		
7) Beni in comodato		

A T T I V O		P A S S I V O	
Azienda : ISTITUTO NAZIONALE PER LA			
Data di stampa : 16.07.2010		Scritture fino al 31.12.2009	
11.03.01.	DIRITTI BREVETTO UTILIZZO OPERE INGEGNO	59.220,44 20.01.01.	CONTRIB. C/CAP. DA STATO INDISTINTI
11.03.02.	SOFTWARE	667.432,12 20.01.02.	CONTRIB. C/CAP. DA REGIONE INDISTINTI
11.03.	DIRITTI BREVETTO UTILIZZO OPERE INGEGNO	726.652,56 20.01.03.	CONTRIB. C/CAP. DA ALTRI INDISTINTI
11.	TOTALE IMMOBILIZZAZIONI IMMATERIALE	726.652,56 20.01.04.	CONTRIB. C/CAP. DA STATO VINCOLATI
12.02.01.	FABBRICATI DISPONIBILI	399.468,62 20.01.05.	CONTRIB. C/CAP. DA REGIONE VINCOLATI
12.02.02.	FABBRICATI INDISPONIBILI	35.340.744,98 20.01.06.	CONTRIB. C/CAP. DA ALTRI VINCOLATI
12.02.	FABBRICATI	35.740.213,60 20.01.07.	CONTRIB. (QUOTA C/CAP.) DA CONTR. FINALIZ
12.03.01.	IMPIANTI SPECIFICI	137.896,61 20.01.13.	CONTRIB. C/CAP. DA DONAZIONI IN NATURA
12.03.	IMPIANTI SPECIFICI	137.896,61 20.01.14.	CONTRIB. C/CAP. DA DONAZ. IN DENARO
12.05.01.	ATTREZZATURE GENERICHE	3.219.956,83 20.01.	CONTRIBUTI IN C/CAPITALE
12.05.	ATTREZZATURE GENERICHE	3.219.956,83 20.02.01.	FONDO DI DOTAZIONE
12.06.01.	ATTREZZATURE SANITARIE	14.876.078,90 20.02.	FONDO DI DOTAZIONE
12.06.	ATTREZZATURE SANITARIE	14.876.078,90 20.03.10.	CONTRIBUTO PER RIPIANO ANNO 2004 ASSIST.
12.07.01.	ATTREZZATURE SCIENTIFICHE PER LA RICERCA	11.563.082,77 20.03.11.	CONTRIBUTO PER RIPIANO ANNO 2005 ASSIST.
12.07.	ATTREZZATURE SCIENTIFICHE PER LA RICERCA	11.563.082,77 20.03.21.	CONTRIBUTO PER RIPIANO ANNO 2004 RICERCA
12.08.01.	MOBILI E ARREDI	4.169.356,72 20.03.22.	CONTRIBUTO PER RIPIANO ANNO 2005 RICERCA
12.08.	MOBILI E ARREDI	4.169.356,72 20.03.24.	CONTRIBUTO PER RIPIANO ANNO 2006 ASSIST.
12.09.01.	MACCHINE D'UFFICIO ORDINARIE	3.140,61 20.03.25.	CONTRIBUTO PER RIPIANO ANNO 2008 RICERCA
12.09.	MACCHINE D'UFFICIO ORDINARIE	3.140,61 20.03.	CONTRIBUTI PER RIPIANI PERDITE
12.10.01.	MACCHINE D'UFFICIO ELETTRONICHE	5.316.795,39 20.04.20.	DISAVANZO RICERCA 2004
12.10.	MACCHINE D'UFFICIO ELETTRONICHE	5.316.795,39 20.04.21.	DISAVANZO ASSISTENZA 2004
12.11.01.	AUTOVEETTURE AUTOAMBLANZE E MOTOCICLI	7.333,69 20.04.22.	DISAVANZO RICERCA 2005
12.11.	AUTOVEETTURE AUTOAMBLANZE E MOTOCICLI	7.333,69 20.04.23.	DISAVANZO ASSISTENZA 2005
12.12.01.	AUTOVEICOLI DA TRASPORTO E INDUSTRIALI	22.168,92 20.04.24.	DISAVANZO ASSISTENZA 2006
12.12.	AUTOVEICOLI DA TRASPORTO E INDUSTRIALI	22.168,92 20.04.25.	DISAVANZO RICERCA 2006
12.13.01.	IMMOBILIZZAZIONI IN CORSO	4.142.258,99 20.04.26.	DISAVANZO RICERCA 2008
12.13.	IMMOBILIZZAZIONI IN CORSO	4.142.258,99 20.04.	UTILE (PERDITA) ESERCIZI PRECEDENTI
12.	TOTALE IMMOBILIZZAZIONI MATERIALE	79.198.283,03 20.	TOTALE PATRIMONIO NETTO
13.01.03.	PARTECIPAZIONI	61.623,52 21.03.02.	F.DO AMM. SOFTWARE
13.01.	TITOLI ED ALTRE PARTECIPAZIONI	61.623,52 21.03.	DIRITTI BREVETTO UTILIZZO OPERE INGEGNO
13.	TOTALE IMMOBILIZZAZIONI FINANZIARIE	61.623,52 21.	TOTALE FONDI AMMORT. IMMOBILIE. IMMATERIALE
14.01.01.	PROD.FARMACEUTICI E SPECIALITA'MEDICIN.	415.226,59 22.02.01.	F.DO AMM.TO FABBRICATI
14.01.02.	MATERIALE PER PROFILASSI IGIENICO SANIT.	3.330,06 22.02.	FABBRICATI
14.01.06.	MATERIALE SANITARIO E CHIRURGICO	62.507,75 22.03.01.	F.DO AMM.TO IMPIANTI SPECIFICI
14.01.11.	MATERIALE LABORATORIO ANALISI E VETTERIA	622,66 22.03.	IMPIANTI SPECIFICI
14.01.	PRODOTTI SANITARI	481.687,06 22.05.01.	FONDO AMM.TO ATTREZZATURE GENERICHE
14.02.03.	MATERIALE DI PULIZIA	194,11 22.05.	ATTREZZATURE GENERICHE
14.02.08.	CANCELLERIA STAMPATI SUPPORTI MECCANOGR.	11.376,07 22.06.01.	F.DO AMM.TO ATTREZZATURE SANITARIE
14.02.10.	MATERIALE ECONOMALE VARIO DI CONSUMO	7.042,31 22.06.	ATTREZZATURE SANITARIE
14.02.	PRODOTTI NON SANITARI	18.612,49 22.07.01.	FONDO AMM.TO ATTREZZ. SCIENTIF. RICERCA
14.	TOTALE RIMANENZE	500.299,55 22.07.	ATTREZZ. SCIENTIFICHE PER LA RICERCA
15.01.04.	CRED. CONTRIB. C/CAP. VINCOLATI DA STATO	240.327,41 22.08.01.	F.DO AMM.TO MOBILI E ARREDI
15.01.05.	CRED. CONTRIB. C/CAP. VINCOLATI DA REGIONE	1.397.199,42 22.08.	MOBILI E ARREDI
15.01.06.	CRED. CONTRIB. C/CAP. VINCOLATI DA ALTRI	1.101.004,65 22.09.01.	F.DO AMM.TO MACCHINE UFFICIO ORDINARIE
15.01.	CREDITI PER CONTRIBUTI IN C/CAPITALE	2.738.531,48 22.09.	MACCHINE D'UFFICIO ORDINARIE
15.02.01.	CREDITI V/REGIONE C/ESERCIZIO	12.411.198,29 22.10.01.	FONDO AMM.TO MACCHINE UFF. ELETTRONICHE
15.02.02.	CREDITI V/REGIONE C/ESERCIZIO VINCOLATI	5.128.844,93 22.10.	MACCHINE D'UFFICIO ELETTRONICHE
15.02.03.	CREDITI V/REGIONE RICERCA FINAL. E ALTRE	2.470.313,98 22.11.01.	FONDO AMM.TO AUTOVET. AUTOAM. MOTOCICLI
15.02.04.	CREDITI V/AMM.NI PUBBLICHE E PRIVATE DIV	137.735,63 22.11.	AUTOVEETTURE, AUTOAMBLANZE E MOTOCICLI
15.02.05.	CREDITI MINISTERO SALUTE RIC. CORRENTE	2.901.565,00 22.12.01.	FONDO AMM.TO AUTOV. TRASPORTO INDUSTR.



- **CONTO ECONOMICO
2009
(secondo la IV direttiva CEE)**
- **prospetto analitico per conto**

Allegato n.2

Bilancio di esercizio anno 2009 e raffronto con 2008		
CONTO ECONOMICO	Bilancio d'esercizio anno 2009	Bilancio d'esercizio anno 2008
A) VALORE DELLA PRODUZIONE		
1) CONTRIBUTI IN C/ESERCIZIO		
a) Contributi in c/esercizio da Regione per quota fondo sanitario	871.910,95	153.221,37
b) Contributi da Regione per contributi sanitari		
c) Contributi da Regione per ulteriori finanziamenti	18.459.879,49	18.770.082,74
d) Contributi da Amministrazioni statali		
e) Contributi da altri enti		
f) Contributi per ricerca	19.396.314,04	14.069.565,14
TOTALE 1) CONTRIBUTI IN C/ESERCIZIO	38.728.104,48	32.992.869,25
2) PROVENTI PER PRESTAZIONI SANITARIE		
a) Proventi per prestazioni di ricovero ospedaliero	19.117.406,92	18.435.594,02
b) Proventi per prestazioni di ricovero in regime di Day Hospital		
c) Proventi per prestazioni di ricovero in regime di Day Surgery		
d) Proventi di assistenza specialistica e diagnostica strumentale	6.122.639,53	5.555.907,90
e) Proventi per assistenza farmaceutica	135.509,25	51.044,38
f) Proventi per prestazioni di medicina di base		
g) Proventi per prestazioni di Assistenza Termale		
h) Proventi per prestazioni di assistenza riabilitativa ed integrativa		
i) Proventi per prestazioni di assistenza psichiatrica residenziale e semiresidenziale		
l) Proventi per prestazioni libero professionali	1.518.099,28	2.542.989,92
m) Proventi per servizi sanitari diversi	84.427,33	41.385,52
n) Proventi per prestazioni di trasporto ambulanza ed elisoccorso		
o) Proventi per altre prestazioni medico sanitarie e cessioni diverse	419.706,86	510.426,46
p) Proventi per prestazioni sanitarie per I.B.M.D.R.		
TOTALE 2) PROVENTI PER PRESTAZIONI SANITARIE	27.397.789,17	27.137.348,20
3) COMPARTECIPAZIONI ALLA SPESA PER PRESTAZIONI SANITARIE		
a) Proventi per ticket	523.371,87	495.079,72
TOTALE 3) COMPARTECIPAZIONI SPESA PER PRESTAZ. SANITARIE	523.371,87	495.079,72
4) ALTRI RICAVI E PROVENTI DELLA GESTIONE ORDINARIA		
a) Concorsi, recuperi e rimborsi	466.444,60	428.616,76
b) Proventi da servizi vari al pubblico e al personale	604.170,12	886.175,54
c) Proventi patrimoniali	181.060,00	181.474,80
d) Ricavi e proventi diversi	9.798,00	0,00
TOTALE 4) ALTRI RICAVI E PROVENTI DELLA GESTIONE ORDINARIA	1.261.472,72	1.496.267,10
5) INCREMENTI DI IMMOBILIZZAZIONI PER LAVORI INTERNI		
a) Incrementi delle immobilizzazioni immateriali per lavori in economia		


CONTO ECONOMICO	Bilancio d'esercizio anno 2009	Bilancio d'esercizio anno 2008
b) Incremento delle immobilizzazioni materiali per lavori in economia		
TOTALE 5) INCREMENTI DI IMMOBILIZZAZIONI PER LAVORI INTERNI	0,00	
6) UTILIZZO FONDI ACCANTONATI		
1. Utilizzo fondo imposte in contenzioso		
2. Utilizzo fondo debiti in contestazione		
3. Utilizzo fondo svalutazione crediti		
4. Utilizzo altri fondi rischi diversi	164.294,49	
5. Utilizzo quota contributi in conto capitale (sterilizzazione ammortamenti)	2.551.277,00	2.152.944,40
6. Utilizzo quota contributi finalizzati	4.258.730,32	2.734.159,37
TOTALE 6) UTILIZZO FONDI ACCANTONATI	6.974.301,81	4.887.103,77
TOTALE (A) VALORE DELLA PRODUZIONE	74.885.040,05	67.008.668,04
B) COSTI DELLA PRODUZIONE		
7) ACQUISTI BENI DI CONSUMO		
a) Acquisti di prodotti sanitari	12.964.166,57	11.759.005,55
b) Acquisti di prodotti non sanitari	695.973,75	553.926,63
TOTALE 7) ACQUISTI BENI DI CONSUMO	13.660.140,32	12.312.932,18
8) MANUTENZIONI E RIPARAZIONI	3.199.146,10	2.641.716,86
TOTALE 8) MANUTENZIONI E RIPARAZIONI	3.199.146,10	2.641.716,86
9) COSTI PER PRESTAZIONI DI SERVIZI SANITARI E SOCIO SANITARI		
a) Prestazioni di assistenza ospedaliera in regime di ricovero		
b) Prestazioni di assistenza ospedaliera in regime di Day Hospital		
c) Prestazioni di assistenza ospedaliera in regime di Day Surgery		
d) Prestazioni di assistenza specialistica e diagnostica strumentale: convenzioni da settore pubblico	477.099,43	579.759,53
e) Prestazioni di assistenza specialistica e diagnostica strumentale: convenzioni da settore privato	840,00	2.240,00
f) Prestazioni di assistenza specialistica e diagnostica strumentale: mobilità infraregionale ed interregionale	0,00	
g) Prestazioni di assistenza farmaceutica	165,54	
h) Prestazioni di medicina di base		
i) Prestazioni di assistenza riabilitativa: convenzioni da settore pubblico		
l) Prestazioni di assistenza riabilitativa: convenzioni da settore privato		
m) Prestazioni di assistenza riabilitativa: mobilità infraregionale ed interregionale		
n) Prestazioni di assistenza integrativa: convenzioni da settore pubblico		
o) Prestazioni di assistenza integrativa: convenzioni da settore privato		
p) Prestazioni di assistenza protesica: mobilità infraregionale ed interregionale		
q) Prestazioni di assistenza integrativa: mobilità infraregionale ed interregionale		
r) Altra assistenza sanitaria	0,00	
s) Rimborsi assegni e contributi		
t) Servizi sanitari diversi	2.241.402,85	3.092.491,59
u) Consulenze ed altre prestazioni sanitarie	1.439.762,01	1.613.304,92
v) Convenzioni con Pubbliche Assistenze (Emergenze e trasporti)		
z) Prestazioni sanitarie per I.B.M.D.R.		
TOT. 9) COSTI PER PRESTAZIONI DI SERVIZI SANITARI E SOCIO SANITARI	4.159.269,83	5.287.796,04

CONTO ECONOMICO	Bilancio d'esercizio anno 2009	Bilancio d'esercizio anno 2008
10) COSTI PER FORMAZIONE		
a) Servizi presso terzi	81.959,20	70.413,24
b) Servizi direttamente gestiti	13.756,53	3.911,73
TOT. 10) COSTI PER FORMAZIONE	95.715,73	74.324,97
11) GODIMENTO DI BENI DI TERZI		
a) Locazioni beni immobili		
1. Uso sanitario		
2. Usi diversi		
b) Noleggi	85.186,31	50.272,01
c) Canoni di leasing	1.348.000,02	
d) Diritti utilizzo opere di ingegno		
TOTALE 11) GODIMENTO DI BENI DI TERZI	1.433.186,33	50.272,01
12) COSTO DEL PERSONALE		
a) costo del personale del ruolo sanitario	30.386.325,76	29.610.613,08
b) costo del personale del ruolo professionale	377.206,08	310.135,46
c) costo del personale del ruolo tecnico	2.176.600,04	1.873.000,06
d) costo del personale del ruolo amministrativo	3.698.416,60	3.227.252,24
TOTALE 12) COSTO DEL PERSONALE	36.638.548,48	35.021.000,84
13) SPESE AMMINISTRATIVE E GENERALI		
a) Organi istituzionali	913.606,96	917.879,69
1. Indennità, rimborso spese e oneri sociali del Direttore Generale, del Direttore Amministrativo, del Direttore Sanitario	711.951,27	728.325,25
2. Indennità, rimborso spese ai membri di Organi Collegiali	201.655,69	189.554,44
b) Consulenze ed altre prestazioni di lavoro autonomo	2.249.518,48	2.698.523,72
c) Spese amministrative ed assicurazioni varie	2.692.208,05	2.351.533,31
-Spese amministrative	1.990.970,72	2.036.416,11
-Spese assicurative	701.237,33	315.117,20
d) Servizi diversi	1.458.082,54	1.419.602,29
TOTALE 13) SPESE AMMINISTRATIVE E GENERALI	7.313.416,03	7.387.539,01
14) SERVIZI APPALTATI	3.187.894,63	3.145.250,80
TOTALE 14) SERVIZI APPALTATI	3.187.894,63	3.145.250,80
15) AMMORTAMENTI E SVALUTAZIONI		
a) Quote di ammortamento di immobilizzazioni immateriali	211.070,94	63.637,38
b) Quote di ammortamento di immobilizzazioni materiali	2.705.683,35	2.450.077,48
1. Quote ammortamento fabbricati strumentali	307.864,06	180.723,70
2. Quote ammortamento altre immobilizzazioni materiali	2.397.819,29	2.269.353,78

CONTO ECONOMICO	Bilancio d'esercizio anno 2009	Bilancio d'esercizio anno 2008
c) Svalutazioni		
TOTALE 15) AMMORTAMENTI E SVALUTAZIONI	2.916.754,29	2.513.714,86
16) ACCANTONAMENTI		
a) Accantonamenti per rischi ed oneri diversi	450.000,00	
b) Accantonamento per premio operosità SUMAI		
c) Altri accantonamenti		
c) Accantonamenti per rinnovo contrattuale		270.000,00
TOTALE 16) ACCANTONAMENTI	450.000,00	270.000,00
17) ONERI DIVERSI DI GESTIONE		
a) Oneri tributari	8.571,59	4.087,98
b) Altri oneri diversi della gestione ordinaria	2.910,20	495,60
TOTALE 17) ONERI DIVERSI DI GESTIONE	11.481,79	4.583,58
18) VARIAZIONI DELLE RIMANENZE		
a) Variazione rimanenze prodotti sanitari	105.934,77	-181.929,46
b) Variazione rimanenze prodotti non sanitari	7.379,87	-10.991,09
TOTALE 18) VARIAZIONI DELLE RIMANENZE	113.314,64	-192.920,55
TOTALE B) COSTI DELLA PRODUZIONE	73.178.868,17	68.516.210,60
DIFFERENZA TRA VALORE E COSTI DELLA PRODUZIONE (A - B)	1.706.171,88	-1.507.542,56
C) PROVENTI E ONERI FINANZIARI		
19) PROVENTI FINANZIARI		
a) Interessi attivi su c/c ordinari	3.091,61	2.831,98
b) Cedole su titoli		
c) Proventi da partecipazione		
d) Altri proventi finanziari		
TOTALE 19) PROVENTI FINANZIARI	3.091,61	2.831,98
20) ONERI FINANZIARI		
a) Interessi passivi per anticipazioni di tesoreria	0,00	
b) Interessi passivi per anticipaz. straordin. di tesoreria	98.875,52	339.749,15
c) Interessi passivi su mutui	31.907,66	37.874,72
d) Interessi passivi su altre forme di credito		
e) Altri oneri finanziari	9.756,38	348.771,63
TOTALE 20) ONERI FINANZIARI	140.539,56	726.395,50
TOTALE C) PROVENTI E ONERI FINANZIARI (19-20)	-137.447,95	-723.563,52
D) RETTIFICHE DI VALORE DI ATTIVITA' FINANZIARIE		
21) RIVALUTAZIONI FINANZIARIE		
22) SVALUTAZIONI FINANZIARIE		
TOT. D) RETTIFICHE DI VALORE DI ATTIVITA' FINANZIARIE (21-22)		
E) PROVENTI E ONERI STRAORDINARI		
23) PROVENTI STRAORDINARI		
a) Sopravvenienze attive	385.359,82	645.493,52
b) Plusvalenze patrimoniali		
c) Altri proventi straordinari	255.950,46	38.772,61
d) Insussistenze attive	0,00	
TOTALE 23) PROVENTI STRAORDINARI	641.310,28	684.266,13

CONTO ECONOMICO	Bilancio d'esercizio anno 2009	Bilancio d'esercizio anno 2008
24) ONERI STRAORDINARI		
a) Sopravvenienze passive	790.252,51	815.498,56
b) Minusvalenze patrimoniali		
c) Oneri straordinari diversi		
d) Insussistenze passive		
TOTALE 24) ONERI STRAORDINARI	790.252,51	815.498,56
TOTALE E) PROVENTI E ONERI STRAORDINARI (23-24)	-148.942,23	-131.232,43
RISULTATO PRIMA DELLE IMPOSTE (A - B + C + D + E)	1.419.781,70	-2.362.338,51
25) IMPOSTE SUL REDDITO D'ESERCIZIO	2.592.886,17	2.540.379,73
RISULTATO DELL'ESERCIZIO	-1.173.104,47	-4.902.718,24


Azienda : ISTITUTO NAZIONALE PER LA		B I L A N C I O			
		C O N T O E C O N O M I C O			
Data di stampa : 16.07.2010		Scritture fino al 31.12.2009			
C O S T I		R I C A V I			
30.01.01.	PRODOTTI FARMACEUTICI E SPEC. MEDICIN.	516.889,41	40.01.01.	PROD. FARMAC. SPEC. MEDIC. C/RIMAN. FINALI	15.226,59
30.01.02.	MATER. PER PROFIL. IGIENICO SAN. C/RIM. IN.	2.428,38	40.01.02.	MATER. PROFILASSI IGIEN. SAN. C/RIMAN. FIN.	62.507,75
30.01.03.	REAGENTI LAB. MAT. DIAGNOSTICO C/RIM. IN.	267,90	40.01.06.	MATER. SANIT. E CHIRURG. C/RIMANENZE FIN.	622,66
30.01.06.	MATERIALE SANITARIO E CHIRURGICO C/RIMAN	68.036,14	40.01.11.	MATER. LABOR. ANALISI VETRERIA C/RIMAN. FIN.	481.687,06
30.01.	SCORTE PROD. SANITARI C/RIMAN. INIZIALI	587.621,83	40.01.	SCORTE PRODOTTI SANITARI C/RIMAN. FINALI	194,11
30.02.02.	MAT. GUARDAROBA E LAVANDERIA C/RIM. INIZ.	958,61	40.02.03.	MATERIALE DI PULIZIA C/RIMANENZE FINALI	11.376,07
30.02.08.	CANCELLERIA STAMPATI SUPP. MECC. C/RIM. IN	12.899,90	40.02.08.	CANCELL. STAMPATI SUPP. MECC. C/RIMAN. FIN.	7.042,31
30.02.10.	MAT. ECONOMALE VARIO C/RIMANENZE INIZIALI	12.133,85	40.02.10.	MATER. ECONOMALE VARIO CONS. C/RIMAN. FIN.	18.612,49
30.02.	SCORTE PROD. NON SANITARI C/RIMAN. INIZ.	25.992,36	40.02.	SCORTE PROD. NON SANITARI C/RIMAN. FINALI	500.299,55
30.	TOTALE RIMANENZE INIZIALI	613.614,19	40.	TOTALE RIMANENZE FINALI	11.023.740,95
31.01.01.	PRODOTTI FARMACEUTICI E SPEC. MEDICINALI	8.052.988,39	41.01.01.	CONTR. IN C/ESER. DA STATO PER RIC. CORR.	76.020,90
31.01.03.	REAGENTI LABORATORIO E MAT. DIAGNOSTICO	1.923.493,71	41.01.02.	CONTR. CONTO ESER. DA STATO PER RIC. FINAL.	6.021.363,00
31.01.04.	MATERIALE RADIOGRAFICO	100.116,26	41.01.03.	CONTR. CONTO ESERCIZIO DA REGIONE INDIST.	284.047,95
31.01.05.	MATERIALE SANITARIO E CHIRURGICO	1.341.455,45	41.01.04.	CONTR. CONTO ESERCIZIO DA REGIONE VINCOL.	1.075.506,93
31.01.07.	MATERIALE PROTESICO	169.271,51	41.01.05.	CONTR. CONTO ESERC. DA ALTRE AMM. NI PUBBL.	116.615,51
31.01.09.	GAS MEDICALI E TECNICI	212.009,25	41.01.06.	CONTR. CONTO ESERC. DA ALTRE AMM. NI PRIV.	435.671,00
31.01.10.	MATERIALE PER EMODIALISI	4.217,18	41.01.07.	CONTR. C/ES. DA REGIONE PER ULT. FINANZ.	97.622,42
31.01.11.	MATERIALE LABORATORIO ANALISI E VETTERIE	104.466,92	41.01.09.	CONTR. QUOTA CONTO ES. DA COM. ECON. EUROPE.	49.557,53
31.01.12.	SANGUE ED EMODERIVATI	150.771,53	41.01.10.	CONTR. QUOTA CONTO ES. DA IST. SUP. SANITA'	1.393.381,79
31.01.15.	STUPEFACENTI	8.859,70	41.01.11.	CONTR. QUOTA C/ESER. DA ASSOC. - ENTI DIV.	112.668,15
31.01.16.	PRODOTTI GALENICI	6.893,52	41.01.12.	CONTR. QUOTA C/ESERC. DA AIRC	17.699,86
31.01.17.	PRODOTTI F.U.P.A	7.285,46	41.01.14.	CONTRIBUTO DA MURST	18.024.208,49
31.01.18.	SOLUZIONI PERFUSIONALI	179.752,76	41.01.15.	08 CONTR. DA REGIONE (EXTRA FONDO)	38.728.104,48
31.01.19.	ALTRI DIAGNOSTICI E REAGENTI	152.684,33	41.01.	CONTRIBUTI IN CONTO ESERCIZIO	23.276,00
31.01.20.	DISINFETTANTI	29.193,16	41.02.02.	PREST. SCIEN. SAN. A ENTI STRUTT. PRIVATI	56.415,73
31.01.21.	STRUMENTARIO MEDICO CHIRURGICO	442.432,18	41.02.03.	PROV. PER PRESTAZ. SANITARIE ENTI PUBBL.	20.261,58
31.01.22.	NUTRIZIONE ENTERALE E PARENTERALE	78.275,26	41.02.07.	PROV. PER RIL. CARTELLE CLINICHE E CERT.	523.371,87
31.01.	PRODOTTI SANITARI	12.964.166,57	41.02.08.	COMPARTICIPAZIONE SPESA SANITARIA	7.750,02
31.02.02.	MATERIALE DI GUARDAROBA E DI LAVANDERIA	203.035,07	41.02.10.	PROV. PRESTAZIONI RICOVERO A STRANIERI	399.100,48
31.02.03.	MATERIALE DI PULIZIA	11.917,96	41.02.11.	PROV. PER PREST. DI ASS. SANIT. A ASL E AO	10.975,56
31.02.04.	MATERIALE DI STABULARIO	8.315,78	41.02.14.	PROV. PRESTAZ. AMBULAT. A PRIVATI REGION	1.041.151,24
31.02.08.	CANCELLERIA E STAMPATI	123.578,48	41.02.	PROVENTI PER SERV. SANITARI E DI RICERCA	19.115.049,43
31.02.10.	MATERIALE ECONOMALE VARIO DI CONSUMO	69.983,74	41.03.01.	PROVENTI PER PRESTAZIONI DI RICOVERO IN	2.357,49
31.02.11.	MATERIALE TECNICO ECONOMALE PER MANUTENZ	68.402,70	41.03.02.	CASA SAL. PROV. PRIVATI PAGANTI REG. LIG	426.650,29
31.02.13.	BENI AMMORTIZZABILI INFERIORI	55.667,62	41.03.04.	SPECIAL AMBULATORIA . ALTRE REG	5.285.913,20
31.02.14.	MATERIALI DI CONVIVENZA IN GENERE	36.965,15	41.03.07.	PROVENTI PRESTAZIONI AMBULATORIALI	135.509,25
31.02.15.	SUPPORTI INFORMATICI	118.107,25	41.03.08.	PROVENTI PER ASSISTENZA FARMAC. FUORI RE	24.965.479,66
31.02.	PRODOTTI NON SANITARI	695.973,75	41.03.	PROV. PREST. SANIT. IN REGIME COMPENS. REGI	64.734.735,38
31.	TOTALE ACQUISTI DI BENI	13.660.140,32	41.	TOTALE CONTR. C/ESERC.	364,97
32.01.02.	PREST. SANIT. IN CONVENZ. STRUTT. PUBBL. REG	477.099,43	42.01.01.	INTERESSI ATTIVI SU CONTO IST. TESORIERE	2.726,64
32.01.	DA STRUTT. E SOGG. PUBBL. PER ATTIVITA' AMBUL.	477.099,43	42.01.03.	INTERESSI ATTIVI SU MUTUI	3.091,61
32.02.01.	PREST. SANIT. IN CONV. DA PRIVATO	840,00	42.01.	INTERESSI	1.098,24
32.02.05.	08 PREST. DISTR. FARMACI FILE F. AZ. REG	165,54	42.02.01.	DIFFERENZE CAMBIO ATTIVE	51,05
32.02.	DA STRUTTURE E SOGGETTI PRIVATI	1.005,54	42.02.15.	08 ARROTOND. SCONTI E ABBUONI ATTIVI	1.149,29
32.03.03.	PREST. SCIEN. IN REGIME CONV. (SUBCONT.)	1.445.256,15	42.02.	ALTRI PROVENTI FINANZIARI	4.240,90
32.03.	PRESTAZIONI RICERCA	1.445.256,15	42.	TOTALE PROVENTI FINANZIARI	31.330,08
32.05.01.	08 CONVENZIONE PERSONALE UNIVERSITARIO	524.026,97	44.01.02.	RIMBORSI ASSICURATIVI	80.880,02
32.05.02.	08 COMPENSI PER ATTIVITA' INTRAMOENIA	1.119.767,66	44.01.03.	RICAVI PER RIMBORSI, RECUPERI, VARIE	




Azienda : ISTITUTO NAZIONALE PER LA		B I L A N C I O		C O N T O E C O N O M I C O	
Data di stampa : 16.07.2010		Scritture fino al 31.12.2009		Pag. 2	
C O S T I		R I C A V I			
32.05.03.	08 CONSULENZE EX ART 57-58 CCNL	86.174,48	44.01.04.	RECUPERO COSTI STIPENDIALI PER COMANDI	253.800,00
32.05.04.	08 CONSULENZE E PRESTAZIONI SANITARIE	511.433,72	44.01.05.	RIMBORSI DI IMPOSTE	40.932,63
32.05.06.	08 CONVENZIONE INTERINALE AREA SANITARIA	1.414.665,89	44.01.06.	RIMBORSO SPESE POSTALI	10.406,81
32.05.08.	08 TRASPORTO AMMALATI (CROCE)	25.096,12	44.01.07.	PROVENTI PER AFFITTI	181.060,00
32.05.	SERVIZI SANITARI DIVERSI	3.682.164,86	44.01.08.	RECUPERO QUOTA ASSICURAZIONE DIRIGENTI	24.649,13
32.	TOTALE SERVIZI SANITARI E SCIENTIFICI	5.604.525,98	44.01.	ALTRI RICAVI	622.908,65
33.01.01.	MAN.ORD.ALL'ESTERNO PER IMMOBILI E PERT.	1.208.743,30	44.02.01.	SPAZIO DISTRIB.MACCHINE CAFFE' (COMM.)	57.720,00
33.01.02.	MAN.ORD.ALL'ESTERNO MOBILI E MACCHINE	900,00	44.02.03.	CESSIONE MATERIALI FUORI USO E DIVERSI	500,00
33.01.03.	MAN.ORD.ALL'ESTERNO ATTR. TECN.SCIEN.SAN	1.890.424,41	44.02.05.	PROVENTI ISCRIZIONE CORSI IST (COMM.)	14.237,55
33.01.04.	INTERVENTI DIVERSI MANUTENZ. ORDINARIA	99.078,39	44.02.07.	ALTRI PROVENTI (COMMERCIALI)	295.178,11
33.01.	MANUTENZIONI E RIPARAZIONI ESTERNE	3.199.146,10	44.02.08.	08 RICAVI PER TRATTENUTE MENSA	22.422,32
33.02.01.	SERVIZIO TRASPORTO NON SAN	47.631,60	44.02.09.	08 CONSUL. DIVERSE TECNICHE SANITA INFE	55.002,58
33.02.02.	SERVIZIO PULIZIA	722.396,19	44.02.10.	08 PRESTAZIONI LIBERO PROF INTRAMURARIE	1.331.830,71
33.02.03.	SERV.SMALTIMENTO RIFIUTI ORDINARI	31.761,91	44.02.11.	08 CONSULENZE EX ART 57 58 CCNL	103.139,99
33.02.04.	SERV.TRAT.RIFIUTI RADIOATTIVI E SPECIALI	149.251,73	44.02.12.	08 PROV. PER SPERIMENTAZ. DI FARMACI	419.706,86
33.02.05.	SERVIZIO ,TRASLOCHI, FACCHINAGGI	155.005,56	44.02.14.	08 PROV.PER PRESTAZIONI DI RICERCA COMM	113.112,14
33.02.06.	SERV.DISINFESTAZIONE E DISINFEZIONE	8.622,98	44.02.17.	08 PROVENTI COMITATO ETICO	101.500,00
33.02.07.	SERVIZIO ELABORAZIONE DATI	40.412,16	44.02.19.	PRESTAZ. PROF INTRAMURARIE CASA SALUTE	3.650,00
33.02.08.	SERVIZIO LAVANDERIA	205.775,69	44.02.20.	PREST. PROF INTRAM. CASA SALUTE IN CONSU	1.200,00
33.02.09.	SERVIZIO MENSA	158.503,91	44.02.21.	PROV. CAMERE PAGAM. CASA SALUTE DIARIA	3.520,00
33.02.10.	SERVIZIO RISCALDAMENTO	762.871,63	44.02.22.	DIARIA ACCOMP. PAZIENTE CASA SALUTE	300,00
33.02.11.	SERVIZIO SORVEGLIANZA	553.759,54	44.02.24.	CASA SALUTE QUOTA AZIENDALE 30%	960,00
33.02.14.	SERVIZIO MENSA PER I RICOVERATI	305.745,50	44.02.25.	CASA SALUTE QUOTA AZIENDALE 35%	4.410,00
33.02.	SERV.LOGISTICI TECNICO ECONOMICI ESTERNI	3.141.738,40	44.02.26.	CASA SALUTE QUOTA AZIENDALE 9%	108,00
33.03.04.	08 COSTI PER FORMAZIONE DA PUBBLICO	10.752,00	44.02.27.	RECUPERO COSTO DEI FARMACI CASA SALUTE	2.018,02
33.03.05.	08 COSTI PER FORMAZIONE DA PRIVATO	71.207,20	44.02.	RICAVI ATTIVITA' COMMERCIALE	2.530.516,28
33.03.06.	08 COMPENSI ATTIV. DOCENZA PERS. INTERNO	4.302,77	44.03.02.	RECUPERO MALATTA DIPENDENTI	6.243,87
33.03.07.	08 COMPENSI A DOCENTI ESTERNI	9.453,76	44.03.03.	RIMBORSI,RECUPERI DI COSTO PERS. DIPEND.	3.543,68
33.03.	COSTI PER CORSI DI FORMAZIONE	95.715,73	44.03.05.	RECUPERI INABILITA' TEMPORANEA INAIL	12.790,38
33.04.01.	INDENNITA' DIR. GENERALE E ONERI SOC.	217.978,16	44.03.	CONCORSI RECUPERI E RIMB. PERS. DIPENDEN	22.577,93
33.04.03.	INDENNITA' DIR. AMMINISTR. E ONERI SOC.	147.983,50	44.	TOTALE ALTRI RICAVI E PROVENTI	3.176.002,86
33.04.05.	INDENNITA' DIRET. SANITARIO E ONERI SOC.	175.471,69	45.01.01.	SOPRAVVIVENENZE ATTIVE	384.210,53
33.04.07.	INDENNITA' DIR.SCIENTIFICO E ONERI SOC	170.517,92	45.01.05.	DONAZ./EREDITA' IN DENARO CON VINC.DEST.	8.724,49
33.04.09.	INDENNITA' A MEMBRI CONS. INDIR. VERIF.	96.801,16	45.01.06.	DONAZIONI/EREDITA' IN DENARO SENZA VINC.	247.225,97
33.04.11.	INDENNITA' AI MEMBRI COLLEGIO REVISORI	104.854,53	45.01.	PROVENTI GESTIONE STRAORDINARIA	640.160,99
33.04.13.	INDENNITA' MEMBRI COMMISSIONI CONCORSO	9.516,67	45.	TOTALE PROVENTI STRAORDINARI	640.160,99
33.04.	INDEN. ONERI ORGANI DIRETTIVI ISTITUZ.	923.123,63	46.01.01.	UTILFONDI CONTR. C/CAP DA STATO/REGIONE	2.004.501,63
33.05.01.	SPESE DI PUBBLICITA'	139.630,48	46.01.02.	UTIL.FONDI CONTR.C/CAP DA ALTRI	25.849,13
33.05.02.	SPESE RAPPRESENTANZA E PUBBLICHE RELAZ.	1.969,00	46.01.03.	UTIL. FONDI CONTR.C/CAPIT. DA DONAZIONI	194.109,39
33.05.04.	SPESE POSTALI	28.633,08	46.01.04.	UTIL FONDI CONT C/CAP DA FIN. BENI REINV	326.816,85
33.05.05.	CANONI E ABBONAMENTI VARI	47.967,01	46.01.	UTIL.FONDI CONT.C/CAP.STATO REGIONE INDI	2.551.277,00
33.05.06.	RISTORANTI ED ALBERGHI	11.965,95	46.03.01.	UT FONDI CONTRIBUTI FINAL. ESERC. PREC	4.250.730,32
33.05.07.	TASSE BREVETTUALI	12.063,88	46.03.02.	UTILIZZO ALTRI FONDI PER ONERI SPECIFICI	164.294,49
33.05.09.	SPESE DIVERSE	12.852,29	46.03.	UTILIZZO FONDI	4.423.024,81
33.05.10.	RIMBORSI, ASSEGNI RESTITUZIONI	5.214,91	46.	TOTALE COSTI CAPITALIZZATI	6.974.301,81
33.05.11.	SPESE GESTIONE C/C BANCARI E POSTALI	5.036,21			
33.05.12.	SPESE DOGANALI	201,00			
33.05.13.	ISCRIZIONE ASSOCIAZIONI	61.164,20			

Azienda : ISTITUTO NAZIONALE PER LA		B I L A N C I O	
		C O N T O E C O N O M I C O	
Data di stampa : 16.07.2010		Scritture fino al 31.12.2009	
C O S T I		R I C A V I	
33.05.16.	08 SPESE DI SPEDIZIONE	7.790,18	
33.05.	ALTRI SERVIZI AMMINISTRAT. E COMMERCIALI	334.489,19	
33.06.01.	ACQUA	44.737,01	
33.06.03.	TELEFONO	185.267,07	
33.06.04.	ENERGIA ELETTRICA	1.288.133,81	
33.06.09.	08 LIBRI E PUBBLICAZIONI DIVERSE	137.288,42	
33.06.	UTENZE	1.655.426,31	
33.07.01.	ASSICURAZIONE FURTO INCENDIO	17.430,01	
33.07.02.	ASSIC.RESPONSABILITA' CIVILE VERSO TERZI	677.538,58	
33.07.03.	ASSICURAZIONE INFORTUNI	322,97	
33.07.04.	ASSICURAZIONI AUTOMEZZI	1.871,93	
33.07.05.	ASSIC. APPARECC. E FIDEJUSSIONI VARIE	3.432,71	
33.07.06.	08 PREMI DI ASSICURAZIONI R.C. PROFESS.	641,13	
33.07.	ASSICURAZIONI	701.237,33	
33.08.01.	PRESTAZIONI PROFESSIONALI	160.936,95	
33.08.03.	PRESTAZIONI PER LAVORO OCCASIONALE	10.524,40	
33.08.05.	CONSULENZE TECNICHE DIVERSE	49.760,46	
33.08.06.	COMPENSI MEMBRI COMITATO ETICO	8.645,28	
33.08.07.	COMPET. COLLAB.SCIENT. ART.36 DPR 617/80	1.573.416,58	
33.08.08.	ONERI COLLAB.SCIENT. ART.36 DPR 617/80	165.746,29	
33.08.10.	08 CONSULENZE FISCALI ED AMMINISTRATIVE	9.348,00	
33.08.11.	08 SPESE LEGALI, DECRETI INGIUNT., LITI,	120.061,43	
33.08.12.	08 COSTI PER BORSE DI STUDIO	141.562,42	
33.08.	PRESTAZIONI DI SERVIZI	2.240.001,81	
33.	TOTALE SERVIZI NON SANITARI	12.290.877,50	
34.01.01.	NOLEGGI APP.	1.200,00	
34.01.	ATTIV.RICERCA.INFORM.,SCIEN. CANONI NOLEGGIO APPARECCHIAT. SANITARIE	1.200,00	
34.02.01.	CANONI PER FOTOCOPIATRICI COMPUTER ALTRO	83.986,31	
34.02.	CANONI NOLEGGIO APP. NON SANITARIE	83.986,31	
34.04.01.	08 CANONI LEASING ATTREZZ. SANITARIE	1.348.000,02	
34.04.	08 CANONI DI LEASING	1.348.000,02	
34.	TOTALE GODIMENTO BENI DI TERZI	1.433.186,33	
35.13.01.	COMPETENZE FISSE ORDINARIE	5.460.819,81	
35.13.02.	COMPETENZE FISSE INTEGRATIVE STRAORDINARIO	180.733,61	
35.13.04.	COMPETENZE RISCHIO E DISAGIO	61.723,45	
35.13.05.	COMPENSO PER ATA	233.530,05	
35.13.10.	COMPENSO PER ATA	46.348,64	
35.13.11.	INDENNITA'	6.952,74	
35.13.12.	MISSIONE-SPESE-VIAGGIO-VARIE		
35.13.13.	COMPET FISSE ACCESS PERSON COMANDATO	6.545,69	
35.13.14.	ONERI SOCIALI SU COMPETENZE FISSE ED ACC	1.588.037,70	
35.13.	ONERI SOCIALI PERSONALE COMANDATO	1.735,43	
35.13.	RUOLO SANITARIO ASSISTENZA COMPARTO	7.586.427,12	
35.14.01.	COMPETENZE FISSE ORDINARIE	877.825,55	
35.14.02.	COMPETENZE FISSE INTEGRATIVE STRAORDINARIO	18.964,44	
35.14.04.	COMPETENZE RISCHIO E DISAGIO	5.225,55	
35.14.05.	COMPENSO PER ESCLUSIVITA'	2.726,01	
35.14.11.	INDENNITA'	227,98	
35.14.12.	MISSIONE-SPESE-VIAGGIO-VARIE		
35.14.13.	COMPET FISSE ACCESS PERSON COMANDATO	20.944,76	
35.14.14.	ONERI SOCIALI SU COMPETENZE FISSE ED ACC	232.825,22	
35.14.	ONERI SOCIALI PERSONALE COMANDATO	5.396,93	
35.14.	RUOLO SANITARIO RICERCA COMPARTO	1.164.136,44	
35.15.01.	COMPETENZE FISSE ORDINARIE	5.935.597,94	
35.15.02.	COMPETENZE FISSE INTEGRATIVE	745.260,18	
35.15.05.	COMPETENZE RISCHIO E DISAGIO	119.837,16	
35.15.09.	COMPENSO PER ESCLUSIVITA'	848.756,76	
35.15.10.	COMPENSO PER ATA	26.973,00	
35.15.11.	INDENNITA'	17.129,55	
35.15.13.	MISSIONE-SPESE-VIAGGIO-VARIE		
35.15.	ONERI SOCIALI SU COMPETENZE FISSE ED ACC	1.872.723,37	
35.15.	RUOLO SANITARIO DIRIGENZA MEDICA ASSIST	9.566.277,96	
35.16.01.	COMPETENZE FISSE ORDINARIE	1.378.274,76	
35.16.02.	COMPETENZE FISSE INTEGRATIVE	192.089,64	
35.16.05.	COMPETENZE RISCHIO E DISAGIO	363,99	
35.16.09.	COMPENSO PER ESCLUSIVITA'	224.394,14	

C O S T I		R I C A V I	
35.16.11.	INDENNITA'	25.264,53	
	MISSIONE-SPESE-VIAGGIO-VARIE		
35.16.13.	ONERI SOCIALI SU COMPETENZE FISSE ED ACC	409.911,19	
35.16.	RUOLO SANITARIO DIRIGENZA MEDICA RICERC	2.230.298,25	
35.17.01.	COMPETENZE FISSE ORDINARIE	1.553.973,77	
35.17.02.	COMPETENZE FISSE INTEGRATIVE	356.708,61	
35.17.05.	COMPETENZE RISCHIO E DISAGIO	10.752,47	
35.17.09.	COMPENSO PER ESCLUSIVITA'	285.928,38	
35.17.10.	COMPENSO PER ATA	7.056,60	
35.17.11.	INDENNITA'	10.665,69	
	MISSIONE-SPESE-VIAGGIO-VARIE		
35.17.13.	ONERI SOCIALI SU COMPETENZE FISSE ED ACC	543.284,03	
35.17.	RUOLO SANITARIO DIRIG NON MEDICO ASSIST	2.768.369,55	
35.18.01.	COMPETENZE FISSE ORDINARIE	3.996.587,76	
35.18.02.	COMPETENZE FISSE INTEGRATIVE	943.862,66	
35.18.05.	COMPETENZE RISCHIO E DISAGIO	1.273,69	
35.18.09.	COMPENSO PER ESCLUSIVITA'	764.560,59	
35.18.11.	INDENNITA'	47.125,28	
	MISSIONE-SPESE-VIAGGIO-VARIE		
35.18.13.	ONERI SOCIALI SU COMPETENZE FISSE ED ACC	1.317.406,46	
35.18.	RUOLO SANIT. DIRIGENZA NON MEDICA RIC	7.070.816,44	
35.19.01.	COMPETENZE FISSE ORDINARIE	203.927,76	
35.19.02.	COMPETENZE FISSE INTEGRATIVE	26.008,07	
35.19.13.	ONERI SOCIALI SU COMPETENZE FISSE ED ACC	43.006,23	
35.19.	PERSONALE PROFESSIONALE ASSISTENZA DIR	272.942,06	
35.20.01.	COMPETENZE FISSE ORDINARIE	74.249,32	
35.20.02.	COMPETENZE FISSE INTEGRATIVE	12.703,25	
35.20.13.	ONERI SOCIALI SU COMPETENZE FISSE ED ACC	17.311,45	
35.20.	PERSONALE PROFESSIONALE RICERCA DIR	104.264,02	
35.21.01.	COMPETENZE FISSE ORDINARIE	1.139.932,91	
35.21.02.	COMPETENZE FISSE INTEGRATIVE	10.927,00	
35.21.04.	STRAORDINARIO	4.135,12	
35.21.05.	COMPETENZE RISCHIO E DISAGIO	39.081,68	
35.21.11.	INDENNITA'	225,65	
	MISSIONE-SPESE-VIAGGIO-VARIE		
35.21.12.	COMPET FISSE ACCESS PERSON COMANDATO	51.490,66	
35.21.13.	ONERI SOCIALI SU COMPETENZE FISSE ED ACC	311.069,67	
35.21.14.	ONERI SOCIALI PERSONALE COMANDATO	13.333,03	
35.21.	PERSONALE TECNICO ASSISTENZA COMPARTO	1.570.195,72	
35.22.01.	COMPETENZE FISSE ORDINARIE	356.913,98	
35.22.02.	COMPETENZE FISSE INTEGRATIVE	972,92	
35.22.04.	STRAORDINARIO	1.429,06	
35.22.05.	COMPETENZE RISCHIO E DISAGIO	1.159,07	
35.22.11.	INDENNITA'	1.686,91	
	MISSIONE-SPESE-VIAGGIO-VARIE		
35.22.12.	COMPET FISSE ACCESS PERSON COMANDATO	51.799,04	
35.22.13.	ONERI SOCIALI SU COMPETENZE FISSE ED ACC	95.206,00	
35.22.14.	ONERI SOCIALI PERSONALE COMANDATO	13.405,87	
35.22.	PERSONALE TECNICO RICERCA COMPARTO	522.572,85	
35.23.01.	COMPETENZE FISSE ORDINARIE	1.421.659,61	
35.23.02.	COMPETENZE FISSE INTEGRATIVE	8.620,40	
35.23.04.	STRAORDINARIO	7.842,79	
35.23.05.	COMPETENZE RISCHIO E DISAGIO	206,58	
35.23.11.	INDENNITA'	517,94	
	MISSIONE-SPESE-VIAGGIO-VARIE		
35.23.12.	COMPET FISSE ACCESS PERSON COMANDATO	524,98	
35.23.13.	ONERI SOCIALI SU COMPETENZE FISSE ED ACC	378.795,09	
35.23.14.	ONERI SOCIALI PERSONALE COMANDATO	10,28	
35.23.	PERSONALE AMMINISTRATIVO ASSIST COMPARTO	1.818.177,67	
35.24.01.	COMPETENZE FISSE ORDINARIE	1.116.421,66	
35.24.02.	COMPETENZE FISSE INTEGRATIVE	9.419,96	
35.24.04.	STRAORDINARIO	8.973,22	
35.24.11.	INDENNITA'	543,03	
	MISSIONE-SPESE-VIAGGIO-VARIE		
35.24.12.	COMPET FISSE ACCESS PERSON COMANDATO	63,89	
35.24.13.	ONERI SOCIALI SU COMPETENZE FISSE ED ACC	288.916,15	
35.24.14.	ONERI SOCIALI PERSONALE COMANDATO	16,11	



C O S T I		R I C A V I	
35.24.	PERSONALE AMMINISTRATIVO	1.424.354,02	
	RICERCA COMPART		
35.25.01.	COMPETENZE FISSE ORDINARIE	164.876,50	
35.25.02.	COMPETENZE FISSE INTEGRATIVE	30.129,44	
35.25.13.	ONERI SOCIALI SU COMPETENZE FISSE ED ACC	32.935,62	
35.25.	PERSONALE AMMINISTRATIVO ASSIST DIR	227.941,56	
35.26.01.	COMPETENZE FISSE ORDINARIE	164.877,77	
35.26.02.	COMPETENZE FISSE INTEGRATIVE	30.130,30	
35.26.13.	ONERI SOCIALI SU COMPETENZE FISSE ED ACC	32.935,28	
35.26.	PERSONALE AMMINISTRATIVO RICERCA DIR	227.943,35	
35.27.01.	COMPETENZE FISSE ORDINARIE	66.737,69	
35.27.02.	COMPETENZE FISSE INTEGRATIVE	1.915,80	
35.27.11.	INDENNITA' MISSIONE-SPESE VIAGGIO-VARIE	804,31	
35.27.13.	ONERI SOCIALI SU COMPETENZE FISSE ED ACC	14.373,67	
35.27.	PERSONALE TECNICO ASSISTENZA DIRIGENTI	83.831,47	
35.	TOTALE PERSONALE	36.638.548,48	
36.01.06.	AMMORTAMENTO SOFTWARE	211.070,94	
36.01.	AMMORTAMENTO IMMOBILIZZAZ. IMMATERIALI	211.070,94	
36.02.02.	AMMORTAMENTO FABBRICATI	307.864,06	
36.02.03.	AMMORTAMENTI IMPIANTI SPECIFICI	11.032,00	
36.02.05.	AMMORTAMENTO ATTREZZATUREGENERICHE	103.593,10	
36.02.06.	AMMORT.ATTREZZATURE SANITARIE	990.247,16	
36.02.07.	AMMORT.ATTREZZATURE SCIENTI.PER RICERCA	641.811,31	
36.02.08.	AMMORTAMENTO MOBILI E ARREDI	254.822,94	
36.02.10.	AMMORT. MACCHINE UFFICIO ELETTRONICHE	395.829,82	
36.02.12.	AMMORT. AUTOVEICOLI TRAPORTO E INDUSTR.	482,96	
36.02.	AMMORTAMENTO IMMOBILIZZAZIONI MATERIALI	2.705.683,35	
36.	TOTALE AMMORTAMENTI E SVALUTAZIONI	2.916.754,29	
37.02.04.	ACCANTONAMENTI PER RISCHI DIVERSI	450.000,00	
37.02.	ACCANT. PER RISCHI E ONERI DIVERSI	450.000,00	
37.	TOTALE ACCANTONAMENTI	450.000,00	
38.01.01.	INTERESSI MORATORI	9.474,63	
38.01.03.	INTERESSI PASSIVI DIVERSI	281,75	
38.01.04.	INTERESSI PASSIVI SU MUTUI	31.907,66	
38.01.05.	OB INT.PASSIVI ANTIC. STRAORDIN. TESOR	98.875,52	
38.01.	INTERESSI	140.539,56	
38.02.03.	DIFFERENZA CAMBIO PASSIVO	439,01	
38.02.	ALTRI ONERI FINANZIARI	439,01	
38.	TOTALE ONERI FINANZIARI	140.978,57	
39.01.01.	SPESE PER QUOTE CONDOMINIALI	13.882,61	
39.01.06.	BOLLI SU FATTURE	114,03	
39.01.07.	MULTE, SANZIONI, SOPRATASSE	2.305,09	
39.01.	ONERI GESTIONALI	16.301,73	
39.02.01.	MISS.E SPESE VIAGGI ORGANI DIR.E ISTITUZ	4.420,18	
39.02.07.	MISS. E VIAGGIO COLL.COORD E SOGG.DIV.	41.736,05	
39.02.	07 RIMB.SPESE PER MISS. E SPESE VIAGGIO	46.156,23	
39.03.06.	IRES DELL'ESERCIZIO IN ACCONTO	34.462,00	
39.03.07.	08 IMPOSTA COMUNALE ICI	1.861,20	
39.03.09.	08 IMPOSTA DI REGISTRO	672,00	
39.03.10.	08 VALORI BOLLATI	2.777,80	
39.03.11.	08 ONERI TRIBUTARI DIVERSI	3.146,56	
39.03.	IMPOSTE E TASSE	42.919,56	
39.04.02.	IRAP BORSISTI/CONTRATTISTI	144.623,71	
39.04.03.	IRAP ALTRI REDDITI	71.415,76	
39.04.13.	IRAP PERSONALE SANITARIO ASSIST COMPARTO	487.064,90	
39.04.14.	IRAP PERSONALE SANITARIO RICERCA COMPART	74.783,56	
39.04.15.	IRAP PERSONALE SANITARIO ASSIST MEDICO	587.145,63	
39.04.16.	IRAP PERSONALE SANITARIO RICERCA MEDICO	133.017,72	
39.04.17.	IRAP PERSONALE SANITARIO ASSIST NON MED	173.741,70	
39.04.18.	IRAP PERSONALE SANITARIO RICERCA NON MED	426.627,75	
39.04.19.	IRAP PERSONALE PROFESSIONALE ASS DIR	12.410,04	
39.04.20.	IRAP PERSONALE PROFESSIONALE RIC DIR	4.938,69	



C O S T I		R I C A V I	
39.04.21.	IRAP PERSONALE TECNICO ASSIST COMPARTO	100.516,44	
39.04.22.	IRAP PERSONALE TECNICO RICERCA COMPARTO	33.557,77	
39.04.23.	IRAP PERSONALE AMMIN ASSISTENZA COMPARTO	116.995,05	
39.04.24.	IRAP PERSONALE AMMIN RICERCA COMPARTO	89.844,46	
39.04.25.	IRAP PERSONALE AMMIN ASSISTENZA DIRIG	10.806,39	
39.04.26.	IRAP PERSONALE AMMIN RICERCA DIRIG	10.807,03	
39.04.27.	IRAP RELATIVA ALL'ATTIVITA' INTRAMOENIA	76.073,41	
39.04.28.	IRAP PERSONALE TECNICO ASSIST DIRIGENZA	4.054,16	
39.04.	08 IRAP	2.558.424,17	
39.05.01.	SOPRAVVENIENZE PASSIVE	640.717,90	
39.05.03.	PERDITE SU CREDITI	3.405,76	
39.05.04.	ALTRI : ARROT., SCONTI, ABBUONI	2.910,20	
39.05.05.	08 RISARCIM. CAUSE CIVILI A DIP E TERZI	143.384,75	
39.05.	ONERI STRAORDINARI	790.418,61	
39.	TOTALE ALTRI COSTI ED ONERI	3.454.220,30	
Totale COSTI		77.202.845,96	
		Ferdita dell'esercizio	76.029.741,49
		Totale RICAVI	1.173.104,47



