

SENATO DELLA REPUBBLICA

————— XVI LEGISLATURA —————

N. 2465
TAB. 4
Annesso 4

DISEGNO DI LEGGE

presentato dal Ministro dell'economia e delle finanze

(TREMONTI)

(V. Stampato Camera n. 3779)

approvato dalla Camera dei deputati il 19 novembre 2010

*Trasmesso dal Presidente della Camera dei deputati alla Presidenza
il 19 novembre 2010*

**Bilancio di previsione dello Stato per l'anno finanziario 2011
e per il triennio 2011-2013**

TABELLA n. 4

**Stato di previsione del Ministero del lavoro e delle politiche sociali
per l'anno finanziario 2011 e per il triennio 2011-2013**

—————
ANNESSO N. 4
—————

CONTO CONSUNTIVO

ISTITUTO NAZIONALE DELLA PREVIDENZA SOCIALE - INPS

ESERCIZIO FINANZIARIO 2009

ANNESSO N. 4
allo stato di previsione del Ministero del lavoro e delle politiche sociali
per l'anno finanziario 2011 e per il triennio 2011-2013

CONTO CONSUNTIVO

ISTITUTO NAZIONALE
DELLA PREVIDENZA SOCIALE – INPS

ESERCIZIO FINANZIARIO 2009

STATO PATRIMONIALE 2009

GESTIONI PREVIDENZIALI E C/TERZI STATO PATRIMONIALE		
ATTIVITA'		
Codice Conto	Denominazione Conto	Consistenza al 31/12/2008
B	IMMOBILIZZAZIONI	
1	Immobilitazioni immateriali	
4	Concessioni, licenze, marchi e diritti simili	
	Licenze d'uso (costi d'ingresso)	
6	Immobilitazioni in corso e acconti	
	Costi pluriennali diversi da sostenere e relativi acconti	70.309.689,69
8	Manutenzioni straordinarie e migliorie su beni di terzi	
	Spese di adattamento degli stabili strumentali di terzi	19.310.502,84
9	Altre	
	Oneri per liquidazione in capitale delle prestazioni pensionistiche del fondo di previdenza del personale a rapporto d'impiego	21.408.760,19
	TOTALE	111.029.952,72
II	Immobilitazioni Materiali	
1	Terreni e fabbricati meno f.do ammortamento	
	Immobili da reddito	1.388.192.099,94
	Immobili strumentali	135.410.946,23
	Immobili destinati ad istituzioni sanitarie (Casa di riposo di Camogli)	21.863,87
	Immobili strumentali adibiti ad uffici attribuiti in pro-quota alla GIAS	-8.629.624,97
	Fondo ammortamento immobili	-74.596.681,61
2	Impianti e macchinari meno f.do ammortamento	
	Mobili, arredi, macchine e attrezzi (Casa di riposo di Camogli)	451.210,78
	Mobili e macchinari degli uffici amministrativi	1.043.926.333,15
	Fondo ammortamento mobili, macchine, arredi ed apparecchiature degli uffici	-955.235.736,35
	Fondo ammortamento mobili, macchine, arredi ed apparecchiature delle Istituzioni sanitarie	-25.240,32
5	Immobilitazioni in corso ed acconti	
	Costruzioni in corso	14.000,00
	Mobili, macchine, arredi ed apparecchiature delle istituzioni sanitarie in corso di acquisizione	71.555,51
6	Mobili, macchine, arredi ed apparecchiature degli uffici in corso di acquisizione	426.492.468,26
	Diritti reali di godimento	317.773.115,28
	Usufrutto immobili da reddito	15.042,33
	TOTALE	15.042,33


GESTIONI PREVIDENZIALI E CITERZI STATO PATRIMONIALE ATTIVITA'			
Codice Conto	Denominazione Conto	Consistenza al 31/12/2009	Consistenza al 31/12/2008
7	Altri beni	328.528,09	363.197,60
	Manutenzione straordinaria degli stabili da reddito		
	Manutenzione straordinaria e spese di adattamento degli stabili strumentali di proprietà (uffici e istituzioni sanitarie)	84.130.904,81	74.298.777,25
	TOTALE	2.040.588.669,72	710.975.948,62
III	Immobilizzazioni Finanziarie		
1	Partecipazioni in:		
1a	altri Enti		
	Partecipazioni	28.405,13	28.405,13
	Titoli azionari	116.118.725,72	109.881.027,95
	Impieghi mobiliari da perfezionare	2.765.626,69	2.765.626,69
2	Crediti:		
2c	Verso lo Stato ed altri soggetti pubblici		
	Anticipi d'imposta ai sensi dell'art. 2 d.l. n. 79/1997 convertito nella legge n. 140/1997	800.432,79	1.632.199,98
	Fondi investiti presso la tesoreria centrale dello Stato a seguito cessione degli immobili alla s.c.i.p. e al fip artt.3-4 d.l.351/2001 e l.410/2001	0,00	3.564.876.288,74
	Crediti verso l'Eranio per versamenti di ritenute IRPEF non dovuti	1.040.188.041,70	949.420.012,70
	Fondo svalutazione crediti verso l'Eranio per versamenti di ritenute IRPEF non dovuti	-84.227.939,17	-75.151.198,27
	Fondo presso la Tesoreria provinciale dello Stato ai sensi dell'art.1 comma 1223, della legge n. 296/2006 e del D.P.C.M. del 23 Maggio 2007	22.633.927,70	25.878.411,03
2d	Verso altri		
	Mutui ad Enti ed Istituti vari	4.087.875,70	5.601.207,45
	Mutui ipotecari al personale art.37 del Regolamento del Fondo di previdenza	3.887.978,45	4.323.912,84
	Mutui ipotecari al personale art.59 D.P.R. n.509/1979	661.098.418,32	598.584.462,72
	Prestiti al personale art.59 D.P.R. n.509/1979	396.957.505,18	402.115.765,87
	Prestiti al personale concessi dal fondo di previdenza del soppresso SCAU	131.620,08	131.620,06
	Mutui ad Enti ed Istituzioni varie da perfezionare	8.322,21	8.322,21
	Mutui ipotecari al personale art.59 D.P.R. n.509/1979 da perfezionare	47.354.558,82	60.796.441,53
	Prestiti al personale art.59 D.P.R. n.509/1979 da perfezionare	1.098.857,23	1.768.829,46
	Anticipazioni ai sensi della l. 297/82	38.208.755,33	38.433.730,42

Il Segretario

GESTIONI PREVIDENZIALI E C/TERZI			
STATO PATRIMONIALE			
ATTIVITA'			
Codice Conto	Denominazione Conto	Consistenza al 31/12/2009	Consistenza al 31/12/2008
3	Altri titoli		
	Titoli emessi o garantiti dallo Stato ed assimilati	2.401.059,48	2.401.059,48
4	Crediti finanziari diversi		
	Depositi cauzionali	748.446,85	704.917,40
	Depositi delle Regioni per l'erogazione di prestazioni per loro conto	8.985.679,52	6.961.733,06
	Anticipazioni agli uffici comunali per erogazione indennita' ds	128.208,10	128.206,10
	Crediti diversi	93.376.303,59	105.048.354,45
	Fondo presunta insussistenza crediti verso ee.oo. I.303/74	-203.104,44	-203.104,44
	TOTALE	2.356.267.702,96	6.795.852.264,56
	TOTALE IMMOBILIZZAZIONI	4.521.661.549,38	6.617.858.065,92
C	ATTIVO CIRCOLANTE		
I	Rimanenze		
1	Materie prime, sussidiarie e di consumo		
	Materie prime, viveri e materiali di consumo (Casa di riposo di Camogli)	4.310,93	4.353,93
6	Prestazioni in attesa di valori di copertura		
	Oneri sospesi per prestazioni istituzionali in attesa della definizione dei corrispettivi valori di copertura	206.154.404,23	193.484.233,02
	TOTALE	206.168.715,16	193.488.586,95
II	Residui attivi, meno f.do svalutazione crediti		
1	Crediti verso utenti, clienti, ecc.		
	Crediti per entrate derivanti dalla vendita di beni e dalla prestazione di servizi	177.850.507,16	161.877.344,08
2	Crediti verso iscritti, soci e terzi		
	Crediti per aliquote contributive a carico dei datori di lavoro e/o degli iscritti	55.450.069.432,89	52.157.905.982,53
	Crediti per quote di partecipazione degli iscritti all'onere di specifiche gestioni	0,00	0,00
	Fondo svalutazione crediti contributivi	-22.564.546.049,42	-22.640.024.398,93
	Crediti per poste correttive e compensative di spese correnti	1.982.821.333,74	1.951.155.017,86
	Fondo svalutazione crediti per prestazioni da recuperare	-844.416.963,46	-832.628.965,67
	Crediti verso iscritti soci e terzi per entrate non classificabili in altre voci	1.668.397.651,73	1.599.017.831,97
	Crediti per alienazione di immobili e diritti reali	5.146.760,14	1.274.831.449,65
	Crediti per contributi riscossi per conto di altri enti	1.603.519.084,05	1.566.471.990,05


GESTIONI PREVIDENZIALI E CITERZI STATO PATRIMONIALE			
ATTIVITA'			
Codice Conto	Denominazione Conto	Consistenza al 31/12/2009	Consistenza al 31/12/2008
4	Crediti verso lo Stato ed altri soggetti pubblici:		680.980.600,39
	Crediti per trasferimenti da parte delle Regioni	680.980.600,39	680.980.600,39
	Crediti per trasferimenti da parte di altri Enti del settore pubblico	3.435.267.227,37	3.228.689.324,87
	Crediti verso lo Stato ed altri Enti per entrate aventi natura di partite di giro	281.057.054,11	280.370.321,93
5	Crediti verso altri		
	Crediti per redditi e proventi patrimoniali	85.747.122,12	80.587.144,23
	Crediti verso altri per entrate non classificabili in altre voci	1.839.131,51	1.811.992,17
	Crediti per altre riscossioni	5.808.057,31	5.910.551,34
	Crediti per altre entrate aventi natura di partite di giro	12.912.622,48	12.602.515,12
	Fondo svalutazione crediti verso locatari di immobili da reddito	-9.175.735,09	-9.175.735,09
	Residui attivi v/GIAS per trasfer alle gestioni SSN, cferzi e fondo speciale di cui all'art42 della L. 28/9/2002	4.395.471,10	4.323.156,96
	TOTALE	42.017.683.308,15	39.622.845.223,32
IV	Disponibilità liquide		
1	Depositi bancari e postali		
	Banche	672.757.316,40	673.812.636,13
	Conti correnti postali	4.896.929.392,10	4.900.647.026,37
	Disponibilita' varie	899.295,20	902.670,89
	Fondi in giro	30.409.503,40	42.363.196,15
3	Denaro presso la Tesoreria dello Stato		
	Tesoreria	34.393.137.581,95	34.744.490.070,32
	TOTALE	39.995.933.089,05	40.362.215.999,88
	TOTALE ATTIVO CIRCOLANTE	82.219.776.112,36	80.178.519.410,13
D	RATEI E RISCONTI		
1	Ratei e risconti		
	Ratei attivi	20.250.855.742,57	21.200.277.658,12
	Ratei passivi	20.250.855.742,57	21.200.277.658,12
	TOTALE	20.250.855.742,57	21.200.277.658,12
	TOTALE RATEI E RISCONTI	20.250.855.742,57	21.200.277.658,12
	TOTALE ATTIVO	106.992.292.404,31	107.996.655.194,17

Il Segretario



GESTIONI PREVIDENZIALI E CTERZI		
STATO PATRIMONIALE		
PASSIVITA'		
Codice Conto	Denominazione Conto	Consistenza al 31/12/2008
A		
PATRIMONIO NETTO		
II	Riserva obbligatorie e derivanti da legge	
1	Riserve obbligatorie e derivanti da legge	44.458.913.163,90
	Riserve obbligatorie	44.468.913.163,90
	TOTALE	
VIII	Avanzi (Disavanzi) economici portati a nuovo	
1	Avanzi (Disavanzi) economici portati a nuovo	-8.122.213.123,25
	Disavanzo economico esercizi precedenti	-9.122.213.123,25
	TOTALE	
IX	Avanzo (Disavanzo) economico d'esercizio	
1	Avanzo economico d'esercizio	355.351.668,51
	Avanzo economico d'esercizio	355.351.668,51
	TOTALE	
	TOTALE PATRIMONIO NETTO	42.519.414.581,78
C		
FONDI PER RISCHI ED ONERI		
I	Fondi per rischi ed oneri	
1	per trattamento di quiescenza e obblighi simili	
	Medici a capitolato	101.567,80
2	per imposte	
	Fondo imposte e tasse	16.169.953,63
3	per altri rischi e oneri futuri	
	Somme accantonate per la copertura degli oneri L. 39/70 e L. 824/71	1.246.492,78
	Fondo per la copertura degli oneri derivanti dall'applicazione dell'art. 5 della legge n. 59/1992	200.853.407,20
	Fondi speciali di previdenza trasferiti da Istituto Nazionale Assicurazioni (Ina Spa) Art. 70 della Legge 144/1998	53.875.058,28
	TOTALE	54.477.620,39
	Fondo accantonamento art. 39 L. 163/89	12.746.504,78
	Fondo educazione orfani	49.380.448,20
	Fondo accantonamenti vari	17.608.745,98
	Fondo per la definizione dei rapporti con l'Inail	1.446.079,32
	Fondo accantonamento dei contributi derivanti dal concordato per adesione di cui all'art. 20 della legge n. 724/1994	2.098.864,27
	TOTALE	2.107.965,20

GESTIONI PREVIDENZIALI E CITERZI			
STATO PATRIMONIALE			
PASSIVITA'			
Codice Conto	Denominazione Conto	Consistenza al 31/12/2009	Consistenza al 31/12/2008
	Fondo accantonamento della plusvalenza derivante dal conferimento alla Ge. Tl. SpA del diritto di usufrutto sugli stabilimenti termali	6.434.188,08	6.434.188,08
	Fondo di accantonamento del plusvalore immobili e dell'eccedenza del relativo fondo di ammortamento	140.370.528,78	1.249.908.455,38
	Fondo di accantonamento del presunto plusvalore e dell'eccedenza del fondo ammortamento relativi agli immobili caduti alla SCIP	0,00	159.926.359,42
	Fondo di accantonamento della quota parte dei proventi - Art. 44, c. 2 e 3, Legge 289/2002 Art. 44, c. 6, Legge 289/2002	10.580.883,94	10.549.257,41
	Fondo oscillazione titoli	7.324.539,93	467,40
	Fondo di accantonamento di somme di pertinenza del Fondo TFR ex art. 1, comma 755, della Legge n. 298/2008 da utilizzare negli esercizi successivi	1.934.908.777,52	2.149.784.039,95
	Fondo di copertura oneri futuri di pertinenza del fondo speciale di previdenza per gli sportivi	12.835.984,04	6.444.215,13
	TOTALE	2.471.062.848,44	4.156.214.951,07
D	TOTALE FONDI PER RISCHI ED ONERI	2.471.062.848,44	4.156.214.951,07
	TRATTAMENTO DI FINE RAPPORTO DI LAVORO SUBORDINATO		
	Trattamento di fine rapporto di lavoro subordinato		
1	Trattamento di fine rapporto di lavoro subordinato		
	Fondo per il trattamento di fine rapporto a favore del personale dell'istituto	32.825.469,01	30.233.797,17
	Fondo per l'indennità di buonuscita del personale dell'istituto	1.561.427.919,92	1.573.975.246,85
	Fondo per il trattamento di fine rapporto dei pontieri e puffieri stabili da reddito	1.954.482,84	1.986.042,71
	TOTALE	1.596.207.848,77	1.606.195.086,73
	TOTALE TRATTAMENTO DI FINE RAPPORTO DI LAVORO SUBORDINATO	1.596.207.848,77	1.606.195.086,73
E	DEBITI		
	Obbligazioni		
5	Debiti verso fornitori		
	Debiti per spese per l'acquisto di beni di consumo e di servizi	763.361.204,59	621.521.232,98
	Debiti per l'acquisizione beni di uso durevole ed opere immobiliari	76.116,99	24.004,68
6	Debiti per l'acquisizione di immobilizzazioni tecniche	481.232.101,26	361.979.680,58
	Rappresentati da titoli di credito		
	Debiti per sottoscrizioni di partecipazioni e acquisto di valori mobiliari	2.765.626,69	2.765.626,69
8	Debiti tributari		
	Debiti per oneri tributari	10.583.920,91	10.584.123,15

Il Segretario 

GESTIONI PREVIDENZIALI E CTERZI		
STATO PATRIMONIALE		
PASSIVITA'		
Codice Conto	Denominazione Conto	Consistenza al 31/12/2008
9	Debiti verso istituti di previdenza e sicurezza sociale	2.271.329,33
	Debiti verso istituti di previdenza e sicurezza sociale	2.801.442,41
	Debiti verso istituti di previdenza per oneri finanziati	3.850,58
	Debiti verso istituti di previdenza per spese aventi natura di partite di giro	2.160.441.371,80
10	Debiti verso iscritti, soci e terzi per prestazioni dovute	5.068.111.465,65
	Debiti per le spese per prestazioni istituzionali	2.966.207.739,68
	Debiti verso lo Stato ad altri soggetti pubblici	19.121.736.310,33
	Anticipazioni di tesoreria	22.442.841.892,10
	Anticipazioni dello Stato alle gestioni previdenziali art. 35, commi 3 e 4, legge 448/1998	16.933.808.378,39
	Debiti per trasferimenti passivi allo Stato e ad altri soggetti pubblici	2.301.209.891,47
	Debiti per rimborsi	39.646,39
	Debiti verso lo Stato per spese aventi natura di partite di giro	4.473.353.759,89
	Debito verso regioni per assegni familiari	8.985.678,52
	Debito verso I.n.a.d.e.I. 1.303/74	2.518.443,78
	Presunta inesistenza del debito per trasferimenti passivi allo Stato e ad altri soggetti pubblici	-688.128.371,40
12	Debiti diversi	1.931.573,87
	Debiti per spese per gli organi dell'ente	1.543.408,77
	Debiti per oneri per il personale in attivita' di servizio	263.418.943,54
	Debiti per oneri per il personale in quiescenza	3.691.940,32
	Debiti per trasferimenti passivi	159.408.722,62
	Debiti per oneri finanziari	2.365.903.249,07
	Debiti per poste correttive e compensative di entrate correnti	765.418.819,17
	Debiti per spese non classificabili in altre voci	24.168.810,10
	Debiti per le concessioni di crediti e anticipazioni	46.451.738,26
	Debiti per le indennita' di anzianita' e similari al personale cessato dal servizio	819,93
	Debiti per estinzione debiti diversi	77.011,60
	Debiti per altre spese aventi natura di partite di giro	1.534.959.752,79
	Depositi cauzionali	9.849.473,06
	Residui passivi v/GIAS per finanziamento dell'ex Fiscale	10.855.484,95
	Presunta insussistenza del debito v/GIAS per il finanziamento dell'ex Fiscale	5.230.580,54
	Debiti diversi	-5.230.580,54
	Debiti verso le aziende per depositi ai sensi dell'art. 1, comma 1223, della legge n. 286/2006 e del D.P.C.M. del 23 maggio 2007	458.552.908,64
	TOTALE	56.604.712.577,96
	TOTALE DEBITI	56.604.712.577,96
		69.010.033.331,48

GESTIONI PREVIDENZIALI E CTERZI			
STATO PATRIMONIALE			
PASSIVITA'			
Codice Conto	Denominazione Conto	Consistenza al 31/12/2009	Consistenza al 31/12/2008
F	RATEI E RISCONTI		
1	Ratei passivi		
1	Ratei passivi		
2	Ratei passivi	3.583.090.302,62	3.599.661.804,42
2	Risconti passivi		
4	Risconti passivi	8.469.693,33	10.634.678,59
4	Riserve tecniche		
4	Riserve tecniche		
	TOTALE	3.910.904.847,36	3.908.084.326,23
	TOTALE RATEI E RISCONTI	3.910.904.847,36	3.908.084.326,23
	TOTALE PASSIVO	106.992.292.404,31	107.996.655.134,17

Il Segretario

CONTO ECONOMICO



CONSUNTIVO ECONOMICO GENERALE			
Codice Conto	Denominazione Conto	Importo 2009	Importo 2008
A VALORE DELLA PRODUZIONE			
A.01	PROVENTI E CORRISPETTIVI PER LA PRODUZIONE DELLE PRESTAZIONI E/O SERVIZI		
	ENTRATE ACCERTATE NELL'ESERCIZIO		
	Aliquote contributive a carico dei datori di lavoro e/o degli iscritti	144.302.245.739,62	146.867.488.999,70
	Quote di partecipazione degli iscritti all'onere di specifiche gestioni	729.243.452,03	788.952.223,77
	Poste correttive e compensative di entrate correnti per proventi e corrispettivi derivanti dalla vendita di beni e/o prestazione di servizi	-8.128.872.920,93	-7.090.913.720,86
	RETTIFICA DELLE ENTRATE ACCERTATE NELL'ESERCIZIO CON I MOVIMENTI DEI RATEI E DEI RISCOINTI		
	Contributi a carico dei datori di lavoro e/o degli iscritti (ratei attivi iniziali)	-21.304.321.181,96	-20.232.446.628,60
	Contributi a carico dei datori di lavoro e/o degli iscritti (ratei attivi finali)	20.398.859.486,04	21.304.321.181,98
	Contributi a carico dei datori di lavoro e/o degli iscritti (risconti passivi iniziali)	10.834.678,59	7.878.518,25
	Contributi a carico dei datori di lavoro e/o degli iscritti (risconti passivi finali)	-8.468.170,84	-7.934.678,59
	Totale proventi e corrispettivi per la produzione delle prestazioni e/o servizi	135.970.531.082,46	141.647.345.997,63
A.05	ALTRI RICAVI E PROVENTI		
	ENTRATE ACCERTATE NELL'ESERCIZIO		
	Trasferimenti da parte dello Stato	84.198.825.528,90	79.180.078.240,15
	Trasferimenti da parte delle Regioni	2.841.485,62	3.145.977,33
	Trasferimenti da parte di altri Enti del settore pubblico	688.000.821,34	717.313.826,28
	Entrate derivanti dalla vendita di beni e dalla prestazione di servizi	68.655.002,94	84.471.285,81
	Entrate non classificabili in altre voci	755.753.385,78	843.727.300,32
	Poste correttive e compensative di entrate correnti per altri ricavi e proventi	-1.523.152.494,81	-1.370.862.974,64
	RETTIFICA DELLE ENTRATE ACCERTATE NELL'ESERCIZIO CON I MOVIMENTI DEI RATEI E DEI RISCOINTI		
	Trasferimenti da parte dello stato (ratei attivi iniziali)	-26.578.186,60	-26.578.186,60
	Trasferimenti da parte dello stato (ratei attivi finali)	26.578.186,60	26.578.186,60
	Entrate non classificabili in altre voci (ratei attivi finali)	68.308.637,26	39.883.665,91
	Entrate non classificabili in altre voci (ratei attivi iniziali)	-39.883.665,91	-59.084.480,94
	Totale altri ricavi proventi	84.279.346.701,13	79.238.672.850,22
	TOTALE VALORE DELLA PRODUZIONE (A)	220.199.877.783,58	220.886.018.747,85


CONSUNTIVO ECONOMICO GENERALE			
Codice Conto	Denominazione Conto	Importo 2009	Importo 2008
B	COSTO DELLA PRODUZIONE		
B.06	COSTI PER ACQUISTO MATERIE PRIME, SUSSIDIARIE, CONSUMO E MERCATO		
B.06.A	PRESTAZIONI ISTITUZIONALI		
	SPESA IMPEGNATE NELL'ESERCIZIO		
	Spese per prestazioni	-209.168.452,714,76	-189.003.435.919,93
	Poste correttive e compensative di spese correnti per prestazioni istituzionali	2.992.177.602,25	2.320.011.648,90
	RETTIFICA DELLE SPESE IMPEGNATE NELL'ESERCIZIO CON I MOVIMENTI DEI RATEI, DEI RISCONTI E DELLE RIMANENZE		
	Spese per prestazioni istituzionali (ratei passivi iniziali)	4.686.936.090,95	4.504.382.546,95
	Spese per prestazioni istituzionali (ratei passivi finali)	-4.907.926.344,70	-4.696.938.090,95
	Oneri sospesi per prestazioni istituzionali in attesa della definizione dei corrispettivi valori di copertura (rimanenze attive iniziali)	-193.484.233,02	-180.818.751,89
	Oneri sospesi per prestazioni istituzionali in attesa della definizione dei corrispettivi valori di copertura (rimanenze attive finali)	206.154.404,23	183.484.233,02
	Oneri pluriennali per liquidazione in conto capitale delle prestazioni pensionistiche del Fondo di previdanza dei personale a rapporto d'impiego (quota dell'anno)	-2.081.321,00	-2.061.321,00
	Totale delle prestazioni istituzionali	-209.666.684.516,08	-195.655.195.653,00
B.06.B.	SPESA PER ACQUISTO BENI DI CONSUMO E SERVIZI		
	SPESA IMPEGNATE NELL'ESERCIZIO		
	Spese per gli Organi dell'Ente	-3.289.788,33	-6.748.035,11
	Spese per acquisto di beni di consumo e di servizi	-1.366.877.266,81	-1.200.951.092,63
	Poste correttive e compensative di spese correnti per acquisto beni di consumo e servizi	5.218.720,66	6.241.261,24
	RETTIFICA DELLE SPESE IMPEGNATE NELL'ESERCIZIO CON I MOVIMENTI DEI RATEI E DEI RISCONTI		
	Spese per acquisto di beni di consumo e di servizi	-4.353,93	-4.936,67
	Spese per acquisto di beni di consumo e di servizi (Risconti attivi finali)	4.310,93	4.353,93
	Totale spese per acquisto di beni di consumo e servizi	-1.364.948.377,28	-1.201.458.449,24
B.09	COSTI PER IL PERSONALE		
	SPESA IMPEGNATE NELL'ESERCIZIO		
	Oneri per il personale in attività di servizio	-1.616.063.661,39	-1.689.276.673,76
	Oneri per il personale in quiescenza	-291.831.323,02	-282.928.203,42
	Poste correttive e compensative di spese correnti per il personale	29.210.993,39	19.895.847,72
	ASSEGNAZIONI A FONDI E ACCANTONAMENTI VARI		
	Assegnazione al Fondo TFR a favore del personale dell'Istituto	-4.307.089,07	-5.484.407,14
	Assegnazione Fondo di garanzia per il trattamento di quiescenza del personale	-166.721.166,35	-127.742.856,26
	Trattamento quiescenza personale cassato dal servizio	-189.268.513,28	-149.947.229,57
	Trattamento di fine rapporto al personale cessato dal servizio	-1.715.400,23	-967.230,35

Il Segretario

CONSUNTIVO ECONOMICO GENERALE			
Codice Conto	Denominazione Conto	Importo 2009	Importo 2008
	PRELIEVI DA FONDI E ACCANTONAMENTI VARI		
	Prelievo dal Fondo di garanzia per il trattamento di quiescenza del personale	189.268.513,28	149.947.229,57
	Prelievo dal Fondo trattamento di fine rapporto del personale dell'Istituto	1.715.400,23	957.230,35
	Totale costi per il personale	-2.049.712.246,44	-2.095.546.294,86
B.10	AMMORTAMENTI E SVALUTAZIONI		
B.10.A	AMMORTAMENTI IMMOBILIZZAZIONI IMMATERIALI		
	QUOTE DI AMMORTAMENTO DELL'ESERCIZIO		
	Ammortamento programmi per procedure automatizzate	-27.821,80	-81.189,28
	Ammortamento di altri costi pluriennali	-14.560.827,08	-10.985.123,51
B.10.B	AMMORTAMENTI IMMOBILIZZAZIONI MATERIALI		
	QUOTE DI AMMORTAMENTO DELL'ESERCIZIO		
	Ammortamento immobili	-3.104.540,63	-3.113.614,88
	Ammortamento mobili, arredi, macchine, apparecchiature varie degli uffici	-4.739.897,43	-5.230.441,09
	Ammortamento mobili, arredi, macchine delle istituzioni sanitarie (Case di riposo di Camogli)	-8.148,82	-7.177,22
	Ammortamento automezzi e grandi manutenzioni	0,00	-2.055,89
	Ammortamento macchine e attrezzature per elaborazione automatica dei dati	-220.140,53	-4.031.273,55
B.10.D	SVALUTAZIONE DEI CREDITI COMPRESI NELL'ATTIVO CIRCOLANTE		
	ASSEGNAZIONI A FONDI E ACCANTONAMENTI VARI		
	Svalutazione crediti contributivi	-2.128.278.508,26	-4.497.284.757,12
	Svalutazione crediti per prestazioni da recuperare	-324.317.412,53	-414.741.586,49
	PRELIEVI DA FONDI E ACCANTONAMENTI VARI		
	Prelievo dal Fondo svalutazione crediti contributivi	0,00	0,00
	Prelievo dal Fondo svalutazione crediti per prestazioni da recuperare	0,00	0,00
	Totale ammortamenti e svalutazioni	-2.475.257.295,18	-4.935.377.219,04
B.12	ACCANTONAMENTI AI FONDI PER RISCHI		
	ASSEGNAZIONI A FONDI E ACCANTONAMENTI VARI		
	Assegnazione al Fondo oscillazione titoli	-7.324.072,53	-1.329.876,04
	Totale accantonamenti ai fondi per rischi	-7.324.072,53	-1.329.876,04
B.13	QUOTE DI ACCANTONAMENTO DELL'ESERCIZIO		
	Assegnazione al Fondo educazione orfani del personale dell'Istituto	-2.239.348,36	-2.726.079,50
	Assegnazione ad altri fondi	-852.413,77	-1.200.281,21
	Assegnazioni e prelievi da riserve tecniche e fondi per la copertura di oneri futuri	-813.288.741,41	-1.893.398.712,10
	Totale accantonamenti ai fondi per oneri	-816.368.504,54	-1.897.326.072,81
B.14	ONERI DIVERSI DI GESTIONE		

CONSUNTIVO ECONOMICO GENERALE			
Codice Conto	Denominazione Conto	Importo 2009	Importo 2008
	SPESA IMPEGNATE NELL'ESERCIZIO		
	Trasferimenti passivi	-7.408.444.885,09	-8.595.859.983,31
	Oneri tributari	-11.059.459,37	-13.397.976,66
	Spese non classificabili in altre voci	-328.502.284,01	-323.799.342,73
	Poste correttive e compensative di altre spese correnti	11.289.889,75	21.285.573,78
	Oneri per canone d'uso di immobili strumentali di proprietà	-6.528.211,11	-8.455.833,38
	Oneri per canone d'uso di locali adibiti a crai	-284.051,00	-284.051,00
	Oneri per interessi su prestiti al personale (quota amm.ne)	0,00	-2.180.540,83
	ASSEGNAZIONI A FONDI E ACCANTONAMENTI VARI		
	Assegnazione Fondo premio di operosità medici con incanone a capitaleto	-27.882,37	-4.256,47
	Assegnazione Fondo liquidazione fine rapporto portieri e pulitori stabili da reddito	-178.439,19	-181.325,96
	Trattamento fine rapporto portieri e pulitori stabili da reddito	-108.470,40	-297.002,59
	PRELIEVI DA FONDI E ACCANTONAMENTI VARI		
	Prelievo dal Fondo liquidazione fine rapporto portieri e pulitori stabili da reddito	211.019,06	854.121,85
	RETTIFICA DELLE SPESE IMPEGNATE NELL'ESERCIZIO CON I MOVIMENTI DEI RATEI E DEI RISCOINTI		
	Trasferimenti passivi (ratei passivi iniziali)	40.497,90	48.317,36
	Trasferimenti passivi (ratei passivi finali)	-18.786,47	-40.497,90
	Totale oneri diversi di gestione	-7.741.612.002,30	-8.922.312.797,80
	TOTALE COSTI DELLA PRODUZIONE (B)	-221.141.927.014,35	-212.698.546.364,79
	DIFFERENZA TRA VALORE E COSTI DELLA PRODUZIONE (A) + (-B)	-952.049.230,77	8.187.472.383,06
C	PROVENTI E ONERI FINANZIARI		
C.16	ALTRI PROVENTI FINANZIARI		
	ENTRATE ACCERTATE NELL'ESERCIZIO		
	ENTRATE ACCERTATE NELL'ESERCIZIO		
	Redditi e proventi patrimoniali	184.863.427,26	217.656.573,85
	Poste correttive e compensative entrate correnti per altri proventi finanziari	-13.574,24	0,00
	Proventi per interessi su prestiti al personale	0,00	2.180.540,83
	Proventi per canone d'uso di immobili strumentali di proprietà	6.528.211,11	8.455.833,38
	Proventi per canone d'uso dei locali adibiti a crai	284.051,00	284.051,00

Il Segretario



CONSUNTIVO ECONOMICO GENERALE

Codice Conto	Denominazione Conto	Importo 2009	Importo 2008
	RETTIFICA DELLE ENTRATE ACCERTATE NELL'ESERCIZIO CON I MOVIMENTI DEI RATEI E DEI RISCONTI		
	Redditi e proventi patrimoniali (ratei attivi iniziali)	-55.504.116,65	-60.705.761,62
	Redditi e proventi patrimoniali (ratei attivi finali)	3.217.943,33	55.504.116,65
	Redditi e proventi patrimoniali (risconti passivi iniziali)	0,00	1.722,39
	Redditi e proventi patrimoniali (risconti passivi finali)	-1.722,39	0,00
	Totale altri proventi finanziari	119.174.219,42	223.377.076,48
C.17	INTERESSI PASSIVI ED ALTRI ONERI FINANZIARI		
	SPESE IMPEGNATE NELL'ESERCIZIO		
	Oneri finanziari	-343.078.537,77	-225.237.508,19
	Totale interessi passivi ed altri oneri finanziari	-343.078.537,77	-225.237.508,19
	TOTALE PROVENTI E ONERI FINANZIARI (C)	-223.904.318,35	-1.860.431,71
D	RETTIFICHE DI VALORE DI ATTIVITA' FINANZIARIE		
D.18	RIVALUTAZIONE DI ATTIVITA' FINANZIARIE		
	Rivalutazione titoli	6.289.343,46	0,00
	Totale rivalutazione di attività finanziarie	6.289.343,46	0,00
D.19	SVALUTAZIONI		
	Inesigibilità di crediti	-734.262,30	-539.039,30
	Svalutazione titoli	0,00	-29.514.696,76
	Svalutazione di crediti bancari e finanziari	-9.076.802,90	0,00
	Prelievo Fondo oscillazione titoli	0,00	3.705.190,41
	Totale rettifiche di valore di attività finanziarie	-9.811.065,20	-26.348.545,65
	TOTALE RETTIFICHE DI VALORE DI ATTIVITA' FINANZIARIE (D)	-3.521.721,74	-26.348.545,65
E	PROVENTI E ONERI STRAORDINARI		
E.20	PROVENTI STRAORDINARI		
	Proventi da alienazione immobili (di proprietà delle gestioni)	679.551,17	15.289,69
	Plusvalore titoli	740.354,31	0,00
	Prelievo dal F. accantonamento del presunto plusvalore e dell'eccedenza del F. ammortamento relativo agli immobili pubblici ceduti alla S.C.I.P. srl ai sensi dell'art. 3 del DL 35/2001 convertito in L. 410/2001	159.928.359,42	0,00
	Eccedenza del fondo svalutazione crediti contributivi	14.697.650,17	8.712.747,64
	Plusvalore derivante dall'acquisizione degli immobili già cartolarizzati ai sensi dell'art. 3 del d.l. n. 35/2001 convertito nella legge n. 410/2001 - art. 43-bis del d.l. n. 207/2008 convertito nella legge n. 142/2009	14.319.304,68	0,00
	Prelievo dal fondo di accantonamento della rivalutazione degli immobili del soprappiù Inpdai	1.109.537.926,60	0,00
	Totale proventi straordinari	1.299.901.346,35	8.728.036,33

CONSUNTIVO ECONOMICO GENERALE			
Codice Conto	Denominazione Conto	Importo 2009	Importo 2008
E.21	ONERI STRAORDINARI		
	Perdita sui valori mobiliari e immobiliari	-15.808.926,34	0,00
	<i>Totale oneri straordinari</i>	-15.808.926,34	0,00
E.22	SOPRAVVIVENZE ATTIVE ED INSUSSISTENZE DEL PASSIVO DERIVANTI DALLA GESTIONE DEI RESIDUI		
	SOPRAVVIVENZE ATTIVE ED INSUSSISTENZE DEL PASSIVO DERIVANTI DALLA GESTIONE DEI RESIDUI		
	Riaccomando di residui attivi	180.318.431,26	280.289,13
	Eliminazione residui passivi	- 3.204.454.013,41	142.484.455,28
	Presunta inesistenza di residui passivi	18.956.860,34	1.241.012,76
	<i>Totale sopravvenienze attive ed insussistenze del passivo derivanti dalla gestione dei residui</i>	3.600.489.305,01	144.024.767,17
E.23	SOPRAVVIVENZE PASSIVE ED INSUSSISTENZE DELL'ATTIVO DERIVANTI DALLA GESTIONE DEI RESIDUI		
	SOPRAVVIVENZE PASSIVE ED INSUSSISTENZE DELL'ATTIVO DERIVANTI DALLA GESTIONE DEI RESIDUI		
	Prelievo dal Fondo svalutazione crediti contributivi	2.190.724.262,57	1.015.568.955,38
	Prelievo dal Fondo svalutazione crediti per prestazioni da recuperare	221.168.186,58	481.761.038,65
	Riaccomando di residui passivi	-190.000.000,00	0,00
	Eliminazione residui attivi	-2.574.555.273,01	-2.778.468.275,32
	<i>Totale sopravvenienze passive ed insussistenze dell'attivo derivanti dalla gestione dei residui</i>	-352.664.823,86	-1.282.195.290,37
	TOTALE PROVENTI E ONERI STRAORDINARI (E)	4.631.896.901,14	-1.129.382.478,87
	RISULTATO PRIMA DELLE IMPOSTE (A) + (-B) + (-C) + (-D) + (E)	3.352.421.630,28	7.029.880.928,89

Il Segretario 

CONSUNTIVO ECONOMICO GENERALE			
Codice Conto	Denominazione Conto	Importo 2009	Importo 2008
F	IMPOSTE DELL'ESERCIZIO		
	IMPOSTE DELL'ESERCIZIO		
F.01	SPESA IMPEGNATE NELL'ESERCIZIO		
	Imposte dell'esercizio	-144.407.139,44	-175.455.229,95
	ASSEGNAZIONI AL FONDO IMPOSTE		
	Assegnazione al Fondo imposte	-43.582.361,56	-67.987.520,08
	Riassegnazione al Fondo imposte a seguito della determinazione del relativo prelievo	0,00	0,00
	PRELIEVI DAL FONDO IMPOSTE		
	Prelievi dal Fondo imposte	38.855.013,84	71.804.593,19
	Totale imposte dell'esercizio	-149.134.487,16	-171.639.156,85
	RISULTATO D'ESERCIZIO	3.203.287.143,12	6.858.241.772,04
G	RISULTATO D'ESERCIZIO		
G.01	ASSEGNAZIONE E PRELIEVI DA RISERVE LEGALI		
	ASSEGNAZIONI E PRELIEVI DA RISERVE LEGALI		
	Prelievi da riserve legali	0,00	5.009.537,83
	Assegnazione alle riserve legali	-2.847.935.474,61	-2.853.823.911,85
	Totale assegnazione e prelievi da riserve legali	-2.847.935.474,61	-2.878.874.374,02
G.02	AVANZO/DISAVANZO ECONOMICO DI ESERCIZIO		
	AVANZO/DISAVANZO ECONOMICO DI ESERCIZIO	355.351.668,51	3.979.427.398,01

RENDICONTO FINANZIARIO DECISIONALE 2009

PARTE I - ENTRATE

PARTE II - USCITE



Rendiconto Finanziario Decisionale 2009 - Entrate

Codice	Determinazione	ANNO FINANZIARIO 2009		ANNO FINANZIARIO 2008		
		RESIDUI	COMPETENZA (accertamenti)	RESIDUI	COMPETENZA (accertamenti)	CASSA (riscossioni)
Avanzo di amministrazione			48.152.745,732,15		38.290.030,835,21	
Fondo iniziale di cassa				40.362.215,990,98		32.586.888,572,72
UPB 1 - D.C. ENTRATE						
1.1 - TITOLO I - ENTRATE CORRENTI						
1.1.1 - ENTRATE CONTRIBUTIVE						
1.1.1.01	ALIQUOTE CONTRIBUTIVE A CARICO DEI DATORI DI LAVORO E/O DEGLI ISCRITTI	49.574.597,415,65	143.507.523,564,04	137.733.614,708,84	146.278.811,480,65	140.011.250,765,30
1.1.1.02	QUOTE DI PARTECIPAZIONE DEGLI ISCRITTI ALL'ONERE DI SPECIFICHE GESTIONI	0,00	222.408.765,56	222.408.765,56	222.325.550,31	222.325.550,31
1.1.2 - ENTRATE DERIVANTI DA TRASFERIMENTI CORRENTI						
1.1.2.04	TRASFERIMENTI DA PARTE DELLE REGIONI	681.651,174,84	2.481.345,23	2.481.345,23	2.657.307,06	2.657.307,06
1.1.2.06	TRASFERIMENTI DA PARTE DI ALTRI ENTI DEL SETTORE PUBBLICO	0,00	11.335.358,55	11.335.358,55	10.926.044,29	10.926.044,29
1.1.3 - ALTRE ENTRATE						
1.1.3.07	ENTRATE DERIVANTI DALLA VENDITA DI BENI E DALLA PRESTAZIONE DI SERVIZI	82.110.887,20	31.031.837,10	25.488.823,83	39.787.814,00	33.035.533,77
1.1.3.08	POSTE CORRETTIVE E COMPENSATIVE DI SPESE CORRENTI	0,00	6.541.483,78	6.541.483,78	17.113.890,78	17.113.890,78
1.1.3.10	ENTRATE NON CLASSIFICABILI IN ALTRE VOCI	1.575.537,495,40	426.687.237,47	333.781.033,32	1.353.489.186,28	195.423.563,27
	TOTALE ENTRATE CORRENTI D.C. ENTRATE	51.893.971,874,09	144.308.000,61,71	138.335.660,519,09	147.012.670,608,25	140.482.733,148,78
1.2 - TITOLO II - ENTRATE IN CONTO CAPITALE						
1.2.1 - ENTRATE PER ALIENAZIONE DI BENI PATRIMONIALI E RISCOSSIONE DI CREDITI						
1.2.1.14	RISCOSSIONE DEI CREDITI	0,00	0,00	0,00	0,00	551.363,05
	TOTALE ENTRATE IN CONTO CAPITALE D.C. ENTRATE	0,00	0,00	0,00	0,00	551.363,05
1.4 - TITOLO IV - PARTITE DI GIRO						
1.4.1 - ENTRATE AVVENTI MATURA DI PARTITE DI GIRO						
1.4.1.22	ENTRATE AVVENTI NATURA DI PARTITE DI GIRO	1.874.949,687,89	1.403.883,863,15	1.315.854,947,64	1.682.307,712,98	1.633.052,760,54
	TOTALE PARTITE DI GIRO D.C. ENTRATE	1.014.949,687,89	1.403.883,863,15	1.315.854,947,64	1.682.307,712,98	1.633.052,760,54
	Totale Entrate - UPB 1 - D.C. ENTRATE	53.608.920,755,76	145.811.884,474,86	139.651.515,466,73	148.645.723,358,78	142.050.321,964,20

Codice	Denominazione	ANNO FINANZIARIO 2009			ANNO FINANZIARIO 2008		
		RESIDUI	COMPETENZA (accantonamenti)	CASSA (Riscossioni)	RESIDUI	COMPETENZA (accantonamenti)	CASSA (Riscossioni)
UPB 3 - D.C. PENSIONI							
2.1 - TITOLO I - ENTRATE CORRENTI							
2.1.1 - ENTRATE CONTRIBUTIVE							
2.1.1.01	ALIQUOTE CONTRIBUTIVE A CARICO DEI DATORI DI LAVORO E/O DEGLI ISCRITTI	830.352.930,00	21.950.909,11	284.811.057,18	1.092.965.410,16	8.312.146,67	270.291.186,97
2.1.1.02	QUOTE DI PARTECIPAZIONE DEGLI ISCRITTI ALL'ONERE DI SPECIFICHE GESTIONI	0,00	389.921.572,30	308.921.572,30	14.890,11	570.768.958,97	570.763.847,06
2.1.2 - ENTRATE DERIVANTI DA TRASFERIMENTI CORRENTI							
2.1.2.06	TRASFERIMENTI DA PARTE DI ALTRI ENTI DEL SETTORE PUBBLICO	3.190.680.666,72	667.604.386,37	449.386.466,91	2.928.131.416,86	690.177.915,19	427.498.365,33
2.1.3.07	ENTRATE DERIVANTI DALLA VENDITA DI BENI E DALLA PRESTAZIONE DI SERVIZI	29.432.665,09	15.735.207,15	5.544.439,18	23.484.705,65	10.425.990,67	4.467.990,54
2.1.3.09	POSTE CORRETTIVE E COMPENSATIVE DI SPESE CORRENTI	2.804.921.494,33	2.157.696.063,37	1.736.119.206,11	2.708.692.483,72	1.816.391.070,67	1.501.762.330,92
2.1.3.10	ENTRATE NON CLASSIFICABILI IN ALTRE VOCI	0,00	40.936.660,26	40.936.660,26	0,00	53.557.724,71	83.657.724,71
	TOTALE ENTRATE CORRENTI D.C. PENSIONI	6.855.188.076,78	3.294.477.690,46	2.908.688.430,84	6.762.658.906,59	3.148.633.712,89	2.828.291.423,59
2.4 - TITOLO IV - PARTITE DI GIRO							
2.4.1	ENTRATE AVVENTI NATURA DI PARTITE DI GIRO	441,75	346.942.239,03	346.942.678,78	848,02	335.540.416,23	335.540.692,50
2.4.1.22	ENTRATE AVVENTI NATURA DI PARTITE DI GIRO	441,75	346.942.239,03	346.942.678,78	848,02	335.540.416,23	335.540.692,50
	Totale Entrate - UPB 3 - D.C. PENSIONI	6.855.188.907,53	3.630.418.929,59	3.254.849.107,62	6.762.660.554,52	3.484.174.129,91	3.163.822.046,05

Il Segretario

Codice	Denominazione	ANNO FINANZIARIO 2009			ANNO FINANZIARIO 2008		
		RESIDUI	COMPETENZA (accantonamenti)	CASSA(Riscossioni)	RESIDUI	COMPETENZA (accantonamenti)	CASSA(Riscossioni)
UPB 3 - O.C. PRESTAZIONI A SOSTEGNO DEL REDDITO							
3.1 - TITOLO I - ENTRATE CORRENTI							
3.1.1 - ENTRATE CONTRIBUTIVE							
3.1.1.01	ALIQUOTE CONTRIBUTIVE A CARICO DEI DATORI DI LAVORO ED DEGLI ISCRITTI	231.266.786,34	772.523.231,20	745.619.922,12	234.856.048,18	579.869.019,70	579.728.893,62
3.1.1.02	QUOTE DI PARTECIPAZIONE DEGLI ISCRITTI ALL'ONERE DI SPECIFICHE GESTIONI	0,00	111.570.593,07	111.570.593,07	0,00	798.924,90	798.924,90
3.1.2 - ENTRATE DERIVANTI DA TRASFERIMENTI CORRENTI							
3.1.2.04	TRASFERIMENTI DA PARTE DELLE REGIONI	1.266.027,47	0,00	0,00	1.266.027,47	0,00	0,00
3.1.2.08	TRASFERIMENTI DA PARTE DI ALTRI ENTI DEL SETTORE PUBBLICO	10.851,90	0,00	0,00	10.851,90	0,00	0,00
3.1.3 - ALTRE ENTRATE							
3.1.3.07	ENTRATE DERIVANTI DALLA VENDITA DI BENI E DALLA PRESTAZIONE DI SERVIZI	1.328.094,30	0,00	0,00	1.328.094,30	0,00	0,00
3.1.3.09	POSTE CORRETTIVE E COMPENSATIVE DI SPESE CORRENTI	328.373.301,05	534.177.736,88	494.764.195,78	302.742.227,01	504.620.638,23	488.745.725,34
3.1.3.10	ENTRATE NON CLASSIFICABILI IN ALTRE VOCI	0,00	177.756.917,09	177.756.917,09	0,00	51.887.136,00	51.887.136,00
TOTALE ENTRATE CORRENTI D.C. PRESTAZIONI A SOSTEGNO DEL REDDITO		592.250.083,06	1.596.028.480,24	1.529.708.628,04	540.224.248,86	1.137.195.718,83	1.101.159.864,86
3.2 - TITOLO II - ENTRATE IN CONTO CAPITALE							
3.2.1 - ENTRATE PER ALIENAZIONE DI BENI PATRIMONIALI E RISCOSSIONI DEI CREDITI							
RISCOSSIONE DEI CREDITI							
3.2.1.14	TOTALE ENTRATE IN CONTO CAPITALE D.C. PRESTAZIONI A SOSTEGNO DEL REDDITO	3.090.534,32	2.606.270,70	2.606.270,70	3.090.534,32	24.457.114,98	24.457.114,98
3.4 - TITOLO IV - PARTITE DI GIRO							
3.4.1 - ENTRATE AVVENTI NATURA DI PARTITE DI GIRO							
3.4.1.22	ENTRATE AVVENTI NATURA DI PARTITE DI GIRO	72.055.192,20	6.032.608.460,57	5.540.629.838,56	68.963.600,16	4.680.685.843,55	4.877.574.251,51
TOTALE PARTITE DI GIRO D.C. PRESTAZIONI A SOSTEGNO DEL REDDITO		72.055.192,20	6.032.608.460,57	5.540.629.838,56	68.963.600,16	4.680.685.843,55	4.877.574.251,51
Totale Entrate - UPB 3 - D.C. PRESTAZIONI A SOSTEGNO DEL REDDITO		637.403.780,56	7.131.243.211,51	7.072.943.737,50	612.278.389,34	6.042.318.577,34	6.003.180.051,33

Codice	Denominazione	ANNO FINANZIARIO 2009			ANNO FINANZIARIO 2008		
		RESIDUI	COMPETENZA (accertamenti)	CASSA (riclassificati)	RESIDUI	COMPETENZA (accertamenti)	CASSA (riclassificati)
UPB 3 - D.C. RISORSE UMANE							
4.1 - TITOLO I - ENTRATE CORRENTI							
4.1.1 - ENTRATE CONTRIBUTIVE							
4.1.1.01	ALIQUOTE CONTRIBUTIVE A CARICO DEI DATORI DI LAVORO E/O DEGLI ISCRITTI	0,00	247.935,27	247.935,27	0,00	378.352,78	378.352,78
4.1.1.02	QUOTE DI PARTECIPAZIONE DEGLI ISCRITTI ALL'ONERE DI SPECIFICHE GESTIONI	0,00	5.341.521,10	5.341.521,10	0,00	5.088.791,59	5.088.791,59
4.1.2 - ENTRATE DERIVANTI DA TRASFERIMENTI							
4.1.2.06	TRASFERIMENTI DA PARTE DI ALTRI ENTI DEL SETTORE PUBBLICO	17.589.534,57	7.412.407,27	7.412.407,27	17.589.534,57	5.851.613,77	5.851.613,77
4.1.3.07	4.1.3 - ALTRE ENTRATE ENTRATE DERIVANTI DALLA VENDITA DI BENI E DALLA PRESTAZIONE DI SERVIZI	323.790,55	22.246,43	22.246,43	600.681,53	28.193,05	305.044,03
4.1.3.08	REDITTI E PROVENTI PATRIMONIALI	478.433,41	24.104.675,04	24.083.223,20	481.736,41	23.612.667,55	23.614.990,58
4.1.3.09	POSTE CORRETTIVE E COMPENSATIVE DI SPESE CORRENTI	2.260.864,53	29.248.189,80	28.378.365,88	2.250.215,83	19.609.924,72	19.038.270,82
4.1.3.10	ENTRATE NON CLASSIFICABILI IN ALTRE VOCI	1.840.061,64	8.755.596,26	9.728.456,92	143.982,80	12.422.466,11	10.926.337,27
	TOTALE ENTRATE CORRENTI D.C. RISORSE UMANE	22.283.705,10	76.133.691,77	75.214.392,08	21.696.124,14	67.259.989,80	65.169.411,64
4.2 - TITOLO II - ENTRATE IN CONTO CAPITALE							
4.2.1 - ENTRATE PER ALIENAZIONE DI BENI PATRIMONIALI E RISCOSSIONI DI CREDITI							
4.2.1.14	RISCOSSIONE DEI CREDITI	640.663,05	184.451.499,81	184.452.826,66	973.278,92	148.222.084,53	148.248.607,48
4.2.3.28	4.2.3 - ACCENSIONE DI PRESTITI ASSUNZIONE DI ALTRI CREDITI FINANZIARI	0,00	0,00	0,00	0,00	3.068.807,80	3.068.807,80
	TOTALE ENTRATE IN CONTO CAPITALE D.C. RISORSE UMANE	640.663,05	184.451.499,81	184.452.826,66	973.278,92	151.290.892,33	151.317.415,28
4.4 - TITOLO IV - PARTITE DI GIRO							
4.4.1.22	4.4.1 - ENTRATE AVVENTI NATURA DI PARTITE DI GIRO ENTRATE AVVENTI NATURA DI PARTITE DI GIRO	0,00	128.478.602,79	128.478.602,79	0,00	128.770.375,92	128.770.375,92
	TOTALE PARTITE DI GIRO D.C. RISORSE UMANE	0,00	128.478.602,79	128.478.602,79	0,00	128.770.375,92	128.770.375,92
	Totale Entrate - UPB 4 - D.C. RISORSE UMANE	23.242.368,19	369.051.943,17	368.143.743,53	22.669.404,06	348.319.237,65	346.233.278,82

Il Segretario

Codice	Denominazione	ANNO FINANZIARIO 2009			ANNO FINANZIARIO 2008		
		RESIDUI	COMPETENZA (accertamenti)	CASSA (Riscossioni)	RESIDUI	COMPETENZA (accertamenti)	CASSA (Riscossioni)
UPB 5 - D.C. RISORSE STRUMENTALI							
5.1 - TITOLO I - ENTRATE CORRENTI							
5.1.3 - ALTRE ENTRATE							
5.1.3.07	ENTRATE DERIVANTI DALLA VENDITA DI BENI E DALLA PRESTAZIONE DI SERVIZI	66.420.864,89	21.865.712,26	21.368.232,94	64.731.670,36	34.249.370,19	30.300.234,20
5.1.3.08	REDDITI E PROVENTI PATRIMONIALI	73.125.570,42	20.436.395,21	14.013.588,71	75.336.022,28	12.625.065,06	14.835.021,24
5.1.3.09	POSTE CORRETTIVE E COMPENSATIVE DI SPESE CORRENTI	8.410.485,05	6.166.043,08	8.201.186,08	8.413.416,91	8.344.284,31	8.344.284,31
5.1.3.10	ENTRATE NON CLASSIFICABILI IN ALTRE VOCI	172.567,57	20.293,87	20.293,87	172.567,57	57.062,43	57.062,43
	TOTALE ENTRATE CORRENTI D.C. RISORSE STRUMENTALI	190.129.487,93	51.460.446,42	44.633.251,60	148.658.677,12	55.276.681,99	54.538.602,18
5.2 - TITOLO II - ENTRATE IN CONTO CAPITALE							
5.2.1 - ENTRATE PER ALIENAZIONE DI BENI PATRIMONIALI E RISCOSSIONI DI CREDITI							
5.2.1.1	ALIENAZIONE DI IMMOBILI E DIRITTI REALI	1.197.142.635,30	70.781.594,34	1.232.777.459,50	1.274.631.448,65	25.026,70	25.026,70
5.2.1.13	REALIZZO DI VALORI MOBILIARI	0,00	782.000,00	782.000,00	0,00	0,00	0,00
5.2.1.14	RISCOSSIONE DEI CREDITI	1.871.353,83	3.616.041.959,61	3.615.162.774,59	2.047.662,53	107.659.616,17	108.036.154,77
	TOTALE ENTRATE IN CONTO CAPITALE D.C. RISORSE STRUMENTALI	1.199.013.989,23	3.686.613.234,95	4.828.712.234,09	1.276.679.142,18	107.685.642,87	108.062.161,47
5.4 - TITOLO IV - PARTITE DI GIRO							
5.4.1 - ENTRATE AVVENTI NATURA DI PARTITE DI GIRO							
5.4.1.22	ENTRATE AVVENTI NATURA DI PARTITE DI GIRO	0,00	24.843,33	24.843,33	0,00	57.062,43	57.062,43
	TOTALE PARTITE DI GIRO D.C. RISORSE STRUMENTALI	0,00	24.843,33	24.843,33	0,00	57.062,43	57.062,43
	Totale Entrate - UPB 5 - D.C. RISORSE STRUMENTALI	1.298.143.487,16	3.798.120.524,70	4.873.370.326,02	1.425.933.819,30	184.219.557,29	162.655.646,08


Codice	Denominazione	ANNO FINANZIARIO 2009		ANNO FINANZIARIO 2008		
		RESIDUI	COMPETENZA (accertamenti)	RESIDUI	COMPETENZA (accertamenti)	CASSA (Riscossioni)
UPB 9 - ALTRE STRUTTURE DI DIREZIONE GENERALE						
8.1 - TITOLO I - ENTRATE CORRENTI						
	8.1.1 - ENTRATE DERRIVANTI DA TRASFERIMENTI CORRENTI					
8.1.2.03	TRASFERIMENTI DA PARTE DELLO STATO	14.811.842.966,99	84.186.825.628,60	12.240.912.023,00	79.185.071.240,15	76.773.324.451,18
8.1.2.04	TRASFERIMENTI DA PARTE DELLE REGIONI	73.164.566,16	350.140,39	0,00	686.670,27	0,00
8.1.2.06	TRASFERIMENTI DA PARTE DI ALTRI ENTI DEL SETTORE PUBBLICO	1.036.563.082,65	11.318.887,15	0,00	10.358.153,03	0,00
8.1.3 - ALTRE ENTRATE						
8.1.3.08	REDDITE PROVENTI PATRIMONIALI	8.977.744,73	120.122.058,41	8.255.232,80	181.417.821,21	183.895.409,29
8.1.3.09	POSTE CORRETTIVE E COMPENSATIVE DI SPESE CORRENTI	287.816,99	770.855,36	59.271.190,69	1.064.582,93	84.057.868,93
8.1.3.10	ENTRATE NON CLASSIFICABILI IN ALTRE VOCI	0,00	108.617.690,84	0,00	84.834.488,91	84.834.488,91
	TOTALE ENTRATE CORRENTI AL TRE STRUTTURE DI DIREZIONE GENERALE	15.928.806.877,17	84.632.064.919,05	13.405.226.248,23	78.458.232.657,50	77.088.812.207,28
8.2 - TITOLO II - ENTRATE IN CONTO CAPITALE						
8.2.1 - ENTRATE PER ALIENAZIONE DI BENI PATRIMONIALI E RISCOSSIONI DI CREDITI						
8.2.1.14	RISCOSSIONE DEI CREDITI	0,00	6.381.350.398,54	0,00	5.604.125.417,47	5.604.125.417,47
8.2.3 - ACCENSIONE DI PRESTITI						
8.2.3.20	ASSUNZIONE DI ALTRI DEBITI FINANZIARI	0,00	2.464.804.960,97	0,00	2.108.065.528,68	2.108.065.528,68
	TOTALE ENTRATE IN CONTO CAPITALE ALTRE STRUTTURE DI DIREZIONE GENERALE	0,00	8.846.155.349,11	0,00	7.712.190.947,15	7.712.190.947,15
8.4 - TITOLO IV - PARTITE DI GIRO						
8.4.1 - ENTRATE AVENUTE NATURA DI PARTITE DI GIRO						
8.4.1.22	ENTRATE AVENUTE NATURA DI PARTITE DI GIRO	128.072.182,04	27.774.173.875,24	618.919.822,11	24.608.422.705,69	25.098.270.345,75
	TOTALE PARTITE DI GIRO ALTRE STRUTTURE DI DIREZIONE GENERALE	128.072.182,04	27.774.173.875,24	618.919.822,11	24.608.422.705,69	25.098.270.345,75
	Totale Entrate - UPB 9 - ALTRE STRUTTURE DI DIREZIONE GENERALE	16.057.878.989,75	121.082.334.143,40	14.822.148.070,34	111.778.845.718,33	109.904.373.500,49

Il Segretario

Codice	Denominazione	ANNO FINANZIARIO 2009			ANNO FINANZIARIO 2008		
		RESIDUI	COMPETENZA (accertamenti)	CASSA (Riscossioni)	RESIDUI	COMPETENZA (accertamenti)	CASSA (Riscossioni)
	Riepilogo dei titoli D.C. Entrate						
	TITOLO I	51.893.971.874,00	144.208.000.611,71	139.335.640.519,00	47.559.065.819,07	147.012.070.608,25	140.492.733.148,78
	TITOLO II	0,00	0,00	0,00	551.363,05	0,00	951.263,05
	TITOLO IV	1.814.948.681,69	1.403.853.883,15	1.315.850.947,64	1.682.391.712,96	1.633.052.790,54	1.657.057.452,37
	Totale delle entrate D.C. Entrate	53.708.920.555,69	145.611.804.494,86	139.651.516.466,73	49.241.958.684,08	148.645.723.398,79	142.050.371.994,20
	Riepilogo dei titoli D.C. Penali						
	TITOLO I	8.855.188.085,78	9.284.477.890,56	2.308.688.430,84	6.752.360.906,69	5.148.833.712,68	2.828.281.423,59
	TITOLO IV	441,75	345.042.235,03	345.042.674,70	848,02	335.540.416,23	335.540.422,50
	Totale delle entrate D.C. Penali	8.855.629.277,53	9.629.520.125,59	2.653.731.105,54	7.600.208.754,71	5.484.374.128,91	3.163.821.846,09
	Riepilogo dei titoli D.C. Prestazioni e sostegno del reddito						
	TITOLO I	562.358.063,08	1.559.028.480,24	1.529.709.628,04	540.226.240,89	1.137.193.718,83	1.101.168.664,86
	TITOLO II	3.090.534,32	2.608.270,70	2.808.270,70	3.090.534,32	24.457.114,98	24.457.114,98
	TITOLO IV	72.055.192,20	5.532.801.490,57	5.349.628.936,56	68.983.809,18	4.880.665.843,55	4.877.574.251,51
	Totale delle entrate D.C. Prestazioni e sostegno del reddito	637.403.789,60	9.699.730.241,51	7.687.646.835,30	612.278.584,39	6.049.366.677,36	6.003.190.051,35
	Riepilogo dei titoli D.C. Ricerche Umane						
	TITOLO I	22.293.705,10	76.133.881,77	75.214.312,08	21.036.124,14	67.259.968,80	65.169.411,84
	TITOLO II	948.663,09	164.051.436,61	164.462.831,66	973.279,92	151.288.872,43	151.313.489,26
	TITOLO IV	0,00	128.476.602,79	128.476.602,79	0,00	128.770.578,82	128.770.578,82
	Totale delle entrate D.C. Ricerche Umane	23.242.368,19	368.661.911,17	368.153.746,53	210.286,06	348.319.220,05	346.259.276,92
	Riepilogo dei titoli D.C. Ricerche strumentali						
	TITOLO I	150.120.487,83	51.480.448,42	44.833.251,60	148.665.877,12	58.276.681,89	54.539.982,18
	TITOLO II	1.149.013.989,23	3.686.815.234,95	4.828.712.234,09	1.278.878.142,18	107.885.842,67	108.062.181,47
	TITOLO IV	0,00	24.843,33	24.843,33	0,00	57.882,43	57.882,43
	Totale delle entrate D.C. Ricerche strumentali	1.299.134.477,06	3.792.108.526,70	5.286.796.279,68	1.427.543.019,30	166.219.587,26	162.653.846,08
	Riepilogo dei titoli Altre strutture di Direzione Generale						
	TITOLO I	15.828.606.677,11	84.432.004.919,05	79.433.530.715,66	13.405.228.248,23	79.459.232.057,90	77.095.912.287,29
	TITOLO II	0,00	8.848.153.349,11	8.848.153.349,11	0,00	7.712.180.847,15	7.712.180.847,15
	TITOLO IV	129.073.182,04	27.774.073.878,24	27.774.073.878,24	618.819.822,11	24.808.422.705,68	25.096.270.346,75
	Totale delle entrate Altre strutture di Direzione Generale	16.057.779.859,15	121.054.236.146,40	116.035.557.942,91	14.024.048.070,34	111.979.844.710,73	109.904.373.500,19

Codice	Denominazione	ANNO FINANZIARIO 2009			ANNO FINANZIARIO 2008		
		RESIDUI	COMPETENZA (accantonamenti)	CASSA (Riscossioni)	RESIDUI	COMPETENZA (accantonamenti)	CASSA (Riscossioni)
(Riapprovvigionamento della Cassa per Titoli D.C. Entrate, D.C. Prestazioni e sostegni del reddito, D.C. Riscosse Strumentali, D.C. Altre strutture di Direzione Generale)							
	TITOLO I	75.412.047.063,07	233.848.126.028,79	222.327.443.897,31	68.435.717.819,92	230.830.268.789,85	221.537.791.478,30
	TITOLO II	1.153.053.986,54	12.689.029.319,37	13.041.928.892,66	1.281.494.319,47	7.993.822.777,41	7.993.822.777,41
	TITOLO IV	1.418.077.487,88	36.185.109.830,19	35.103.888.817,15	2.388.188.723,25	31.587.509.184,35	31.592.250.110,40
	TOTALE I	78.983.177.537,49	282.652.165.178,35	270.472.261.597,12	72.108.390.862,64	270.411.600.751,61	281.523.842.366,11
	UPB 1 - D.C. Entrate	53.308.920.789,70	145.811.884.474,88	139.651.315.466,73	49.261.858.691,08	148.646.723.358,79	142.058.321.864,20
	UPB 2 - D.C. Pendenti	6.655.186.587,53	3.030.418.925,59	3.254.841.107,82	6.752.569.564,52	3.484.174.128,91	3.183.822.046,05
	UPB 3 - D.C. Prestazioni e sostegni del reddito	637.483.789,58	7.151.243.211,51	7.872.943.737,50	912.278.383,34	8.042.318.877,34	6.803.188.051,33
	UPB 4 - D.C. Riscosse Strumentali	23.242.368,19	389.081.943,67	388.143.743,53	22.089.494,66	348.319.237,86	348.253.276,82
	UPB 5 - D.C. Riscosse Strumentali	1.295.143.487,16	3.738.126.524,70	4.873.370.328,02	9.428.538.819,30	184.219.887,28	182.685.048,08
	UPB 6 - Altre strutture di Direzione Generale	16.057.878.899,15	121.052.334.143,46	118.052.446.772,82	14.822.146.070,34	111.778.846.719,33	108.984.373.500,19
	TOTALE ENTRATE	78.983.177.537,49	282.652.165.178,35	270.472.261.597,12	72.108.390.862,64	270.411.600.751,61	281.523.842.366,11

Il Segretario



Codice	Denominazione	ANNO FINANZIARIO 2008			ANNO FINANZIARIO 2008		
		RESIDUI	COMPETENZA (Impegni)	CASSA (Pagamenti)	RESIDUI	COMPETENZA (Impegni)	CASSA (Pagamenti)
UPB 2 - D.C. PENSIONI							
2.1 - TITOLO I - USCITE CORRENTI							
2.1.2 - INTERVENTI DIVERSI							
2.1.2.05	USCITE PER PRESTAZIONI ISTITUZIONALI	2.193.769.095,25	168.183.918.012,08	185.708.981.280,37	5.352.137.800,89	179.582.389.894,39	179.582.624.287,25
2.1.2.06	TRASFERIMENTI PASSIVI	1.529.772,34	1.298.587.830,65	1.288.057.517,57	390.709,29	871.228.793,87	870.087.851,82
2.1.2.07	ONERI FINANZIARI	0,00	100.739.869,89	100.739.869,89	0,00	80.487.034,60	80.487.034,60
2.1.2.08	POSTE CORRETTIVE E COMPENSATIVE DI ENTRATE CORRENTI	0,00	2.868.134,15	2.868.134,15	0,00	2.257.859,06	2.257.859,06
2.1.2.10	USCITE NON CLASSIFICABILI IN ALTRE VOCI	274.217,44	13.270.890,02	13.270.890,02	274.217,44	14.270.888,43	14.270.888,43
	TOTALE USCITE CORRENTI D.C. PENSIONI	2.195.873.105,03	187.599.482.337,19	187.121.885.471,80	5.352.802.732,72	180.550.832.413,04	180.359.727.621,85
2.4 - TITOLO IV - PARTITE DI GIRO							
2.4.1	USCITE AVVENTI NATURA DI PARTITE DI GIRO						
2.4.1.21	USCITE AVVENTI NATURA DI PARTITE DI GIRO	18.877.219,80	345.942.235,03	348.948.033,49	22.818.874,31	335.640.416,28	338.878.870,74
	TOTALE PARTITE DI GIRO D.C. PENSIONI	18.877.219,80	345.942.235,03	348.948.033,49	22.818.874,31	335.640.416,28	338.878.870,74
	Totale Uscto - UPB 2 - D.C. PENSIONI	2.214.250.324,83	187.945.424.572,22	187.468.641.505,29	5.385.619.407,03	180.886.172.829,27	180.698.607.492,59

S. Scricchiolo
Il Segretario II

Codice	Denominazione	ANNO FINANZIARIO 2008			ANNO FINANZIARIO 2008		
		RESIDUI	COMPETENZA (Impegni)	CASSA (Pagamenti)	RESIDUI	COMPETENZA (Impegni)	CASSA (Pagamenti)
UPB 3 - D.C. PRESTAZIONI A SOSTEGNO DEL REDDITO							
3.1 - TITOLO I - USCITE CORRENTI							
3.1.2 - INTERVENTI DIVERSI							
3.1.2.05	USCITE PER PRESTAZIONI ISTITUZIONALI	711.857.825,62	22.984.472.686,62	22.727.398.354,02	905.950.286,89	18.420.818.288,94	18.608.676.608,37
3.1.2.06	TRASFERIMENTI PASSIVI	1.281.845,38	0,00	0,00	1.281.845,38	0,00	0,00
3.1.2.07	ONERI FINANZIARI	0,00	9.293.119,72	8.293.119,72	0,00	5.158.156,44	5.158.156,44
3.1.2.10	USCITE NON CLASSIFICABILI IN ALTRE VOCI	0,00	397.832,42	397.832,42	0,00	948.770,03	948.770,03
	TOTALE USCITE CORRENTI D.C. PRESTAZIONI A SOSTEGNO DEL REDDITO	713.139.470,99	22.994.183.848,66	22.737.989.316,16	906.631.941,05	18.426.925.225,41	18.516.782.595,84
3.2 - TITOLO II - USCITE IN CONTO CAPITALE							
3.2.1 - INVESTIMENTI							
3.2.1.14	CONCESSIONI DI CREDITI E ANTICIPAZIONI	0,00	1.549.528,42	1.549.528,42	0,00	15.850.034,80	15.850.034,80
	TOTALE USCITE IN CONTO CAPITALE D.C. PRESTAZIONI A SOSTEGNO DEL REDDITO	0,00	1.549.528,42	1.549.528,42	0,00	15.850.034,80	15.850.034,80
3.4 - TITOLO IV - PARTITE DI GIRO							
3.4.1.21	USCITE AVENTI NATURA DI PARTITE DI GIRO	100.008.904,39	5.532.608.460,57	5.462.146.583,41	102.084.090,06	4.882.743.029,28	4.882.743.029,28
	TOTALE PARTITE DI GIRO D.C. PRESTAZIONI A SOSTEGNO DEL REDDITO	100.008.904,39	5.532.608.460,57	5.462.146.583,41	102.084.090,06	4.882.743.029,28	4.882.743.029,28
	Totale Uscite - UPB 3 - D.C. PRESTAZIONI A SOSTEGNO DEL REDDITO	813.148.375,21	28.528.321.637,65	28.200.765.387,99	908.716.031,11	23.323.241.103,76	23.413.175.599,92

Codice	Denominazione	ANNO FINANZIARIO 2008			ANNO FINANZIARIO 2009		
		RESIDUI	COMPETENZA (Impegni)	CASSA (Pagamenti)	RESIDUI	COMPETENZA (Impegni)	CASSA (Pagamenti)
UPB 4 - D.C. RISORSE UMANE							
4.1 - TITOLO I - USCITE CORRENTI							
4.1.02	4.1.1 - FUNZIONAMENTO						
	ONERI PER IL PERSONALE IN ATTIVITA DI SERVIZIO	254.663.776,89	1.573.713.621,66	1.577.153.591,33	207.528.856,10	1.644.453.460,08	1.593.674.441,76
4.1.04	4.1.1.04 USCITE PER L'ACQUISTO DI BENI DI CONSUMO E DI SERVIZI	163.012,71	35.400,00	70.460,57	214.220,14	38.400,00	81.263,98
4.1.05	4.1.2 - INTERVENTI DIVERSI						
	USCITE PER PRESTAZIONI ISTITUZIONALI	0,00	59.553,33	59.553,33	0,00	73.606,09	73.606,09
4.1.06	TRASFERIMENTI PASSIVI	8.028.514,54	17.707.457,04	15.243.302,31	8.609.216,63	16.389.034,23	16.465.291,76
4.1.03	4.1.4 - TRATTAMENTI DI QUIESCENZA, INTEGRATIVI E SOSTITUTIVI						
	ONERI PER IL PERSONALE IN QUIESCENZA	3.246.266,65	291.831.323,02	291.365.042,55	8.743.237,57	282.928.203,42	282.482.638,66
	TOTALE USCITE CORRENTI D.C. RISORSE UMANE	284.122.363,99	1.883.408.555,07	1.883.912.946,09	224.889.534,64	1.943.889.903,92	1.894.927.471,84
4.2.1.14	4.2 - TITOLO II - USCITE IN CONTO CAPITALE						
	4.2.1 - INVESTIMENTI						
	CONCESSIONI DI CREDITI E ANTICIPAZIONI	59.330.663,56	224.179.405,67	234.066.693,38	60.550.667,04	259.014.567,20	257.003.983,25
4.2.1.16	INDENNITA DI ANZIANITA E SIMILARI AL PERSONALE CESSATO DAL SERVIZIO	816,93	191.145.743,95	191.145.743,95	819,93	151.291.462,51	151.291.462,51
4.2.2.20	4.2.2 - ONERI COMUNI						
	ESTINZIONE DEBITI DIVERSI	58.331.483,49	416.391.697,52	428.279.203,03	60.653.486,97	410.216.946,71	408.265.445,76
	TOTALE USCITE IN CONTO CAPITALE D.C. RISORSE UMANE	59.331.483,49	416.391.697,52	428.279.203,03	60.653.486,97	410.216.946,71	408.265.445,76
4.4.1.21	4.4 - TITOLO IV - PARTITE DI GIRO						
	4.4.1 - USCITE AVVENTI NATURA DI PARTITE DI GIRO						
	USCITE AVVENTI NATURA DI PARTITE DI GIRO	3.637.193,57	128.476.602,79	128.490.922,71	3.878.891,65	129.770.375,92	130.012.074,00
	TOTALE PARTITE DI GIRO D.C. RISORSE UMANE	3.637.193,57	128.476.602,79	128.490.922,71	3.878.891,65	129.770.375,92	130.012.074,00
	Totale Uscto - UPB 4 - D.C. RISORSE UMANE	336.951.041,05	2.430.277.116,38	2.440.692.767,83	286.527.913,26	2.683.967.331,48	2.433.144.991,60

Il Segretario

Codice	Denominazione	ANNO FINANZIARIO 2009			ANNO FINANZIARIO 2008		
		RESIDUI	COMPETENZA (Impegni)	CASSA (Pagamenti)	RESIDUI	COMPETENZA (Impegni)	CASSA (Pagamenti)
UPB 5 - D.C. RISORSE STRUMENTALI							
5.1 - TITOLO I - USCITE CORRENTI							
5.1.1 - FUNZIONAMENTO							
5.1.1.01	USCITE PER GLI ORGANI DELL'ENTE	1.853.140,84	3.285.785,33	3.395.520,59	1.972.769,56	6.748.035,11	8.789.230,80
5.1.1.02	ONERI PER IL PERSONALE IN ATTIVITA' DI SERVIZIO	4.759.913,07	42.349.839,71	41.885.875,37	3.382.117,89	44.823.213,68	42.894.284,25
5.1.1.04	USCITE PER L'ACQUISTO DI BENI DI CONSUMO E DI SERVIZI	804.270.329,76	1.365.840.855,51	1.207.878.544,12	534.372.388,23	1.700.914.892,83	1.113.855.174,88
5.1.2 - INTERVENTI DIVERSI							
5.1.2.08	TRASFERIMENTI PASSIVI	11.400,71	210.951,00	150.760,00	8.160,71	202.065,74	188.825,74
5.1.2.08	ONERI TRIBUTARI	1.207.118,87	9.451.050,37	9.170.880,41	1.474.857,21	11.579.979,66	11.708.043,68
5.1.2.09	POSTE CORRETTIVE E COMPENSATIVE DI ENTRATE CORRENTI	0,00	13.574,24	13.574,24	0,00	0,00	0,00
5.1.2.10	USCITE NON CLASSIFICABILI IN ALTRE VOCI	21.415.852,32	304.407.345,30	301.924.804,98	18.792.423,89	300.028.148,69	297.041.295,02
TOTALE USCITE CORRENTI D.C. RISORSE STRUMENTALI							
		633.317.535,97	1.726.557.415,78	1.664.423.965,40	560.022.817,29	1.964.297.133,51	1.472.588.834,15
5.2 - TITOLO II - USCITE IN CONTO CAPITALE							
5.2.1 - INVESTIMENTI							
5.2.1.11	ACQUISIZIONE BENI DI USO DUREVOLE E OPERE IMMOBILIARI	24.084,66	1.287.457.531,01	1.287.403.418,98	2.603,97	21.400,88	0,00
5.2.1.12	ACQUISIZIONE DI IMMOBILIZZAZIONI TECNICHE	360.048.557,78	154.097.216,23	32.887.874,75	275.014.388,07	125.147.568,29	38.182.213,95
5.2.1.13	PARTICIPAZIONI E ACQUISTO DI VALORI MOBILIARI	2.765.626,89	0,00	0,00	2.765.626,89	0,00	0,00
5.2.1.14	CONCESSIONI DI CREDITI E ANTICIPAZIONI	8.322,21	48.652.060,12	48.652.060,12	8.322,21	108.063.238,87	108.063.238,87
TOTALE USCITE IN CONTO CAPITALE D.C. RISORSE STRUMENTALI							
		382.844.511,34	1.490.156.809,36	1.368.936.153,65	277.790.878,94	231.232.885,76	144.245.459,26
5.4 - TITOLO IV - PARTITE DI GIRO							
5.4.1 - USCITE AVVENTI NATURA DI PARTITE DI GIRO							
5.4.1.21	USCITE AVVENTI NATURA DI PARTITE DI GIRO	9.788.109,33	24.843,33	24.843,33	9.788.109,33	57.082,43	57.082,43
TOTALE PARTITE DI GIRO D.C. RISORSE STRUMENTALI							
		9.788.109,33	24.843,33	24.843,33	9.788.109,33	57.082,43	57.082,43
Totale Uscite - UPB 5 - D.C. RISORSE STRUMENTALI							
		1.005.931.375,34	3.216.730.060,45	2.933.360.957,48	847.582.804,56	1.795.585.401,79	1.616.889.346,84

Codice	Denominazione	ANNO FINANZIARIO 2009			ANNO FINANZIARIO 2008		
		RESIDUI	COMPETENZA (budget)	CASSA (Pagamenti)	RESIDUI	COMPETENZA (budget)	CASSA (Pagamenti)
UPB 8 - ALTRE STRUTTURE DI DIREZIONE GENERALE							
8.1 - TITOLO I - USCITE CORRENTI							
8.1.2 - INTERVENTI DIVERSI							
8.1.2.00	TRASFERIMENTI PASSIVI	2.710.471.705,40	8.017.987.226,27	8.272.670.816,41	2.542.499.081,91	5.620.651.003,88	5.432.832.382,37
8.1.2.07	ONERI FINANZIARI	595.066,29	4.368.812,62	4.444.832,98	618.011,49	3.263.324,85	3.343.950,05
8.1.2.08	ONERI TRIBUTARI	8.217.229,98	148.013.549,44	148.138.144,32	8.581.567,10	177.274.228,65	177.338.648,09
8.1.2.09	POSTE CORRETTIVE E COMPENSATIVE DI ENTRATE CORRENTI	1.871.382.824,15	1.322.088.373,81	674.028.980,13	1.468.808.828,15	1.370.184.945,39	987.601.047,39
8.1.2.10	USCITE NON CLASSIFICABILI IN ALTRE VOCI	180.000.000,00	8.432.426,27	189.432.426,27	0,00	8.560.437,58	8.560.437,90
	TOTALE USCITE CORRENTI ALTRE STRUTTURE DI DIREZIONE GENERALE	4.781.837.443,80	7.698.692.387,41	7.088.712.724,92	4.041.605.670,66	7.180.147.938,03	6.830.116.185,48
8.2 - TITOLO II - USCITE IN CONTRO CAPITALE							
8.2.1 - INVESTIMENTI							
8.2.1.14	CONCESSIONI DI CREDITI E ANTICIPAZIONI	0,00	6.457.292.187,28	6.457.292.187,28	0,00	5.827.827.444,83	5.827.427.444,83
8.2.2.17	RIMBORSI DI ANTICIPAZIONI PASSIVE	48.088.738.028,38	2.314.180.000,00	0,00	47.063.048.028,38	2.085.890.000,00	0,00
8.2.2.20	ESTINZIONE DEBITI DIVERSI	77.011,80	10.573.773,01	10.573.773,01	77.011,60	33.441.888,12	33.441.888,12
	TOTALE USCITE IN CONTRO CAPITALE ALTRE STRUTTURE DI DIREZIONE GENERALE	48.088.816.839,96	8.782.056.960,30	6.457.292.960,30	47.040.125.059,96	7.748.559.332,75	8.900.869.332,75
8.4 - TITOLO IV - PARTITE DI GIRO							
8.4.1 - USCITE AVVENTI NATURA DI PARTITE DI GIRO							
8.4.1.21	USCITE AVVENTI NATURA DI PARTITE DI GIRO	6.278.336.024,32	27.774.173.876,24	27.421.093.942,50	5.387.373.220,87	24.608.422.785,68	24.720.468.982,23
	TOTALE PARTITE DI GIRO ALTRE STRUTTURE DI DIREZIONE GENERALE	5.378.336.024,32	27.774.173.876,24	27.421.093.942,50	5.387.373.220,87	24.608.422.785,68	24.720.468.982,23
	Totale Uscite - UPB 8 - ALTRE STRUTTURE DI DIREZIONE GENERALE	89.145.788.698,10	44.255.122.231,95	49.984.872.636,92	54.432.103.931,50	39.533.126.977,96	37.011.445.400,48

Il Segretario

Codice	Denominazione	ANNO FINANZIARIO 2008			ANNO FINANZIARIO 2008		
		RESIDUI	COMPETENZA (impegni)	CASSA (Pagamenti)	RESIDUI	COMPETENZA (impegni)	CASSA (Pagamenti)
	Riepilogo dei titoli D.C. Entrate						
	TITOLO I	2.857.440.894,87	8.429.551.515,91	8.170.307.147,07	2.780.560.682,88	7.312.894.044,78	7.218.030.265,82
	TITOLO IV	2.375.508.115,71	1.403.883.883,18	1.440.883.288,23	2.351.024.284,81	1.833.052.750,54	1.485.203.980,39
	Totale delle uscite D.C. Entrate	5.232.955.110,58	9.833.435.399,09	9.611.192.435,30	5.131.584.967,69	9.145.946.795,32	8.703.234.246,21
	Riepilogo dei titoli D.C. Passivi						
	TITOLO I	2.193.573.168,03	187.599.482.337,19	187.121.695.471,80	5.352.802.732,72	180.550.632.413,04	180.355.727.621,85
	TITOLO IV	18.877.219,00	345.942.233,03	348.546.033,49	22.816.874,31	335.540.418,23	339.878.878,74
	Totale delle uscite D.C. Passivi	2.212.450.387,03	533.531.520,22	535.667.505,29	5.375.619.607,03	180.886.172.831,27	180.695.606.500,59
	Riepilogo dei titoli D.C. Prerogative e recupero del reddito						
	TITOLO I	713.138.470,88	22.994.183.648,88	22.737.088.308,16	809.891.841,05	18.028.025.228,41	18.014.743.535,84
	TITOLO II	0,00	1.549.528,42	1.548.528,42	0,00	15.850.034,00	15.850.034,00
	TITOLO IV	180.006.004,33	5.632.668.480,57	5.462.146.583,41	102.084.098,06	4.880.815.843,55	4.882.743.028,28
	Totale delle uscite D.C. Prerogative e recupero del reddito	893.144.475,21	28.176.380,87	29.747.763,99	911.975.939,11	23.914.665.106,96	23.753.376.598,12
	Riepilogo dei titoli D.C. Risorse Umane						
	TITOLO I	264.122.383,98	1.883.488.555,07	1.883.912.840,09	224.093.594,84	1.943.880.993,82	1.994.927.471,84
	TITOLO II	88.391.483,49	418.391.897,82	488.279.298,03	80.585.486,97	418.218.048,71	408.288.445,76
	TITOLO IV	3.637.193,57	128.478.602,79	128.480.322,71	3.878.881,65	128.770.375,92	130.912.074,00
	Totale delle uscite D.C. Risorse Umane	376.151.061,04	2.430.358,67	2.440.672.460,83	288.557.963,46	2.490.869.818,45	2.534.127.590,60
	Riepilogo dei titoli D.C. Risorse strumentali						
	TITOLO I	633.317.753,87	1.726.687.415,76	1.584.422.980,80	580.082.817,29	1.584.287.183,51	1.472.588.834,10
	TITOLO II	382.844.511,34	1.430.158.809,26	1.358.920.153,15	277.780.878,94	231.232.205,76	144.245.450,26
	TITOLO IV	9.789.108,33	24.843,33	24.843,33	9.789.108,33	57.082,43	57.082,43
	Totale delle uscite D.C. Risorse strumentali	1.025.951.373,54	3.181.689,35	2.968.167,28	867.652.814,56	1.872.566.471,70	1.674.881.366,84
	Riepilogo dei titoli Altre strutture di Direzione Generale						
	TITOLO I	4.781.837.443,80	7.688.892.387,41	7.095.712.724,12	4.041.695.870,65	7.180.147.938,63	6.830.118.185,48
	TITOLO II	48.088.813.038,88	8.782.055.989,38	8.487.865.888,30	47.003.125.038,88	7.745.589.332,75	8.080.888.332,75
	TITOLO IV	5.275.336.024,32	27.774.173.878,24	27.431.093.842,30	6.387.373.220,87	24.888.422.705,88	24.728.488.902,23
	Totale delle uscite Altre strutture di Direzione Generale	10.145.986.506,90	24.245.122.255,03	22.604.672.454,72	53.434.184.138,41	39.814.560.977,26	39.649.495.420,46

