

SENATO DELLA REPUBBLICA

————— XVI LEGISLATURA —————

N. 2465
TAB. 9
Annesso 9

DISEGNO DI LEGGE

presentato dal Ministro dell'economia e delle finanze

(TREMONTI)

(V. Stampato Camera n. 3779)

approvato dalla Camera dei deputati il 19 novembre 2010

*Trasmesso dal Presidente della Camera dei deputati alla Presidenza
il 19 novembre 2010*

**Bilancio di previsione dello Stato per l'anno finanziario 2011
e per il triennio 2011-2013**

TABELLA n. 9

**Stato di previsione del Ministero dell'ambiente
e della tutela del territorio e del mare
per l'anno finanziario 2011 e per il triennio 2011-2013**

—————
ANNESSO N. 9
—————

CONTO CONSUNTIVO

**ENTE PARCO NAZIONALE DEL CILENTO
E VALLO DI DIANO**

ESERCIZIO FINANZIARIO 2009

ANNESSO N. 9

**allo stato di previsione del Ministero dell'ambiente
e della tutela del territorio e del mare
per l'anno finanziario 2011 e per il triennio 2011-2013**

CONTO CONSUNTIVO

**ENTE PARCO NAZIONALE DEL CILENTO
E VALLO DI DIANO**


ESERCIZIO FINANZIARIO 2009

CONTO CONSUNTIVO 2009
RENDICONTO FINANZIARIO GESTIONALE
PARTE I - ENTRATE

RENDICONTO FINANZIARIO GESTIONALE ANNO 2009

CODICI	CAPITOLO	Previsioni		Somme Accentate			Gestione dei Residui Attivi				Gestione di Cassa		Residui attivi rilevati a fine esercizio	
		Iniziali	Definitive	Risposte da ritorsione	Rimaste da ritorsione	Totale Accertati	Differenza rispetto alle previsioni	Riscossa	Rimasti da riscuotere	Totale	Variazioni	Previsioni		Riscossioni
	Avanzo di amministrazione	1.584.754,03	3.563.397,22			3.563.397,22						11.394.633,44	11.394.633,44	
A	Fondo iniziale di cassa													
	Centro di responsabilità 'A CENTRO RESPONSABILITA' "A"													
A.1	Titolo I													
A.1.2	ENTRATE CORRENTI													
	Cat. 2a													
A.1.2.1	ENTRATE DERIVANTI DA TRASFERIMENTI CORRENTI													
A.1.2.1.1	SottoCateg. 1a													
A.1.2.1.1.1	TRASFERIMENTI DA PARTE DELLO STATO	1.530.361,52	1.426.300,95	1.426.300,95		1.426.300,95						1.426.300,95	1.426.300,95	
A.1.2.1.1.2	Contributo del Ministero dell'Ambiente per il funzionamento c.a.													
A.1.2.1.1.3	Altri contributi del Ministero dell'Ambiente	162.241,00	162.241,00	162.241,00		162.241,00						162.241,00	162.241,00	
	Totale Sotto Categoria 1a	1.530.361,52	1.588.541,95	1.588.541,95		1.588.541,95						1.588.541,95	1.588.541,95	
	Totale Categoria 2a	1.530.361,52	1.588.541,95	1.588.541,95		1.588.541,95						1.588.541,95	1.588.541,95	
A.1.3	Cat. 3a													
	ALTRE ENTRATE													
A.1.3.1	SottoCateg. 1a													
	ENTRATE DERIVANTI DALLA VENDITA DI BENI E DALLA PRESTAZIONE DI SERVIZI													
A.1.3.1.1	Ricavi dalla vendita di pubblicazioni edite dall'Ente													
	Totale Sotto Categoria 1a													
A.1.3.3	SottoCateg. 3a													
	POSTE CORRETTIVE E COMPENSATIVE DI USCITE CORRENTI													
A.1.3.3.1	Recupero e rimborsi diversi													
	Totale Sotto Categoria 3a													
	Totale Categoria 3a													
	Totale Titolo I per CdR A	1.530.361,52	1.588.541,95	1.588.541,95		1.588.541,95						1.588.541,95	1.588.541,95	


ENTE PARCO NAZIONALE
del CILENTO e VALLO DI DIANO
Allegato alla delibera di C.D. n. 100 del 09.09.2010
N. 78 del 09.09.2010
Il Funzionario Amm.vo
Dot. Renato Gregorio




***Composizione codice *** Titolo.Categoria Relativa.Voce Economica.Categoria Assoluta

CODICI	CAPITOLO	Previsioni		Scritture Accantate		Gestione dei Residui/Altri				Gestione di Cassa		Residui attivi liberi a fine esercizio	
		Impegni	Definitive	Passive da accantare	Totale Passive	Residui all'anno dell'esercizio	Risorse ricoverate	Manusini ricoverate	Totale	Variazioni	Provisioni		Manusini Differenza
B	Centro di responsabilita' B CENTRO RESPONSABILITA' "B"												
B.1	Titolo I												
B.1.2	ENTRATE CORRENTI												
B.1.2.1	Cat. 2a												
B.1.2.1	ENTRATE DERIVANTI DA TRASFERIMENTI CORRENTI												
B.1.2.1	SottoCateg. 1a												
B.1.2.1	TRASFERIMENTI DA PARTE DELLO STATO												
B.1.2.1	Contributo del Ministero dell'Ambiente per il funzionamento c.a.	1.235.443,40	1.235.443,40	1.235.443,40	1.235.443,40	1.235.443,40	1.235.443,40	1.235.443,40	1.235.443,40	1.235.443,40	1.235.443,40	1.235.443,40	1.235.443,40
B.1.2.1	Totale Sotto Categoria 1a	1.235.443,40	1.235.443,40	1.235.443,40	1.235.443,40	1.235.443,40	1.235.443,40	1.235.443,40	1.235.443,40	1.235.443,40	1.235.443,40	1.235.443,40	1.235.443,40
B.1.2.1	Totale Categoria 2a	1.235.443,40	1.235.443,40	1.235.443,40	1.235.443,40	1.235.443,40	1.235.443,40	1.235.443,40	1.235.443,40	1.235.443,40	1.235.443,40	1.235.443,40	1.235.443,40
B.1.3	Cat. 3a												
B.1.3	ALTRE ENTRATE												
B.1.3.1	SottoCateg. 1a												
B.1.3.1	ENTRATE DERIVANTI DALLA VENDITA DI BENI E DALLA PRESTAZIONI DI SERVIZI	32.178,79	32.178,79	5.329,14	5.329,14	378.662,85	378.662,85	378.662,85	378.662,85	410.841,84	5.329,14	-405.512,50	378.662,85
B.1.3.1	Ricavi dalla vendita di pubblicazioni editte dall'Ente	32.178,79	32.178,79	5.329,14	5.329,14	378.662,85	378.662,85	378.662,85	378.662,85	410.841,84	5.329,14	-405.512,50	378.662,85
B.1.3.1	Totale Sotto Categoria 1a	32.178,79	32.178,79	5.329,14	5.329,14	378.662,85	378.662,85	378.662,85	378.662,85	410.841,84	5.329,14	-405.512,50	378.662,85
B.1.3.3	SottoCateg. 3a												
B.1.3.3	POSTE CORRETTIVE E COMPENSATIVE DI USCITE CORRENTI	1.867.622,18	1.257.622,15	1.240.772,54	1.240.772,54	378.662,85	378.662,85	378.662,85	378.662,85	1.846.285,04	1.240.772,54	-405.512,50	378.662,85
B.1.3.3	Totale Sotto Categoria 3a	1.867.622,18	1.257.622,15	1.240.772,54	1.240.772,54	378.662,85	378.662,85	378.662,85	378.662,85	1.846.285,04	1.240.772,54	-405.512,50	378.662,85
B.1.3.3	Totale Categoria 3a	1.867.622,18	1.257.622,15	1.240.772,54	1.240.772,54	378.662,85	378.662,85	378.662,85	378.662,85	1.846.285,04	1.240.772,54	-405.512,50	378.662,85
B.1.3.3	Totale Titolo I per CdR B												

ENTE PARCO NAZIONALE
del CILENTO e VALLO DI DIANO
Allegato alla delibera di C.D./G.U. 2010
N. 78 del 09 GIU. 2010
Il Funzionario Amm.vo
Dott. Romano Gregorio




CODICI	CAPITOLO	Previsioni		Somme Accertate			Gestione dei Residui Attivi				Gestione di Cassa			Residui attivi rilevati a fine esercizio		
		Iniziali	Variazioni	Definitive	Riscosse	Risorse da riscuotere	Totale Accertate	Differenza rispetto alle previsioni	Residui all'inizio dell'esercizio	Ricossa	Immagini da riscuotere	Totale	Variazioni		Previsioni	Riscossioni
C	Centro di responsabilita' C CENTRO RESPONSABILITA' "C"															
C.1	Titolo I ENTRATE CORRENTI															
C.1.2	Cat. 2a ENTRATE DERIVANTI DA TRASFERIMENTI CORRENTI															
C.1.2.1	SottoCateg. 1a TRASFERIMENTI DA PARTE DELLO STATO															
C.1.2.1.1	3010 Contributo del Ministero dell'Ambiente per il funzionamento c.a.	1.062.125,01	-400.000,00	662.125,01	662.125,01	662.125,01	662.125,01	662.125,01								
	Totale Sotto Categoria 1a	1.062.125,01	-400.000,00	662.125,01	662.125,01	662.125,01	662.125,01	662.125,01								
C.1.2.2	SottoCateg. 2a TRASFERIMENTI DA PARTE DELLE REGIONI															
C.1.2.2.1	4010 Contributi della Regione	553.500,00	553.500,00	553.500,00	553.500,00	553.500,00	553.500,00	553.500,00	55.000,00		55.000,00		55.000,00	55.000,00	55.000,00	55.000,00
	Totale Sotto Categoria 2a	553.500,00	553.500,00	553.500,00	553.500,00	553.500,00	553.500,00	553.500,00	55.000,00		55.000,00		55.000,00	55.000,00	55.000,00	55.000,00
C.1.2.4	SottoCateg. 4a TRASFERIMENTI DA PARTE DI ALTRI ENTI DEL SETTORE PUBBLICO															
C.1.2.4.1	6030 Contributo liberalita' B.C.C. Laurino															
	Totale Sotto Categoria 4a															
C.1.3	Cat. 3a ALTRE ENTRATE	1.062.125,01	453.800,00	1.465.925,01	621.125,01	853.500,00	1.466.625,01	1.466.625,01	66.000,00	26.339,30	91.339,30	1.623.854,31	767.725,01	479.859,30	979.139,30	979.139,30
C.1.3.1	SottoCateg. 1a ENTRATE DERIVANTI DALLA VENDITA DI BENI E DALLA PRESTAZIONE DI SERVIZI															
C.1.3.1.1	7010 Ricavi dalla vendita di prodotti	2.000,00		2.000,00												
C.1.3.1.2	7020 Ricavo dalla vendita di pubblicazioni edite dall'Ente	10.000,00		10.000,00	1.441,00		1.441,00	1.441,00								




ENTE PARCO NAZIONALE del CILENTO e VALLO DI DIANO
 Allegato alla delibera di C.D./D.C. N. 78 del 09 GIU. 2010
 Il Funzionario mm.vv. Dott. Roberto Di Gregorio

COPICI	CAPITOLO	Provisioni		Somme Accettate		Gestione dei Residui Attivi				Gestione di Cassa		Residui Attivi	
		Iniziali	Definitive	Riscosse	Rimaste da riscuotere	Tutti Accertati	Tutti	Rimaste da riscuotere	Riscosse	Provisioni	Provisioni		Differenza rispetto alle previsioni
C.1.3.1	7030	4.000,00	4.400,00	2.798,16	2.798,16					4.400,00	2.798,16	-1.601,84	
C.1.3.1	7060	2.000,00	2.000,00							2.000,00		-2.000,00	
	Totale Sotto Categoria 1a	18.400,00	18.400,00	4.240,16	4.240,16					18.400,00	4.240,16	-14.159,84	
C.1.3.3	Sotto Categ. 3a												
	POSTE CORRETTIVE E COMPENSATIVE DI USCITE CORRENTI												
C.1.3.3	9010	18.400,00	18.400,00	530,36	530,36			18.763,13	18.763,13	18.763,13	18.232,77	530,36	
	Totale Sotto Categoria 3a	18.400,00	18.400,00	530,36	530,36			18.763,13	18.763,13	18.763,13	18.232,77	530,36	
	Totale Categoria 3a	18.400,00	18.400,00	4.770,52	4.770,52			18.763,13	18.763,13	18.763,13	18.232,77	530,36	
	Totale Titolo I per CdR C	1.110.290,01	1.364.022,01	686.866,53	683.300,00	1.250.346,23	1.250.346,23	110.102,40	83.763,13	26.338,36	1.016.127,44	-70.008,96	
												-493.480,78	679.636,20

**ENTE PARCO NAZIONALE
 del CILENTO e VALLO DI DIANO**
 Allegato alla delibera di C.D./C.E.
 N. 78 del 09/04/2010
 Il Funzionario Amm.vo
Dott. Ramona Gregoria



CODICI	CAPITOLO	Previsioni		Somme Accertate		Gestione dei Residui Attivi				Gestione di Cassa		Residui attivi riferiti a fine esercizio				
		Iniziali	Variazioni	Definitive	Riscosse	Rimaste da riscuotere	Totale Accertate	Differenza rispetto alle previsioni	Residui all'inizio dell'esercizio	Riscossi	Rimasti da riscuotere		Totale	Variazioni	Previsioni	Riscossioni
A	Totale titolo	4.588.603,72	-82.789,84	4.418.893,88	3.251.148,81	882.800,00	4.463.180,89	-12.886,41	488.783,28	81.763,19	465.592,18	482.765,28	4.286.824,26	3.615.643,72	4.321.131,64	1.866.603,26
A.2	Centro di responsabilita' A CENTRO RESPONSABILITA' "A"															
A.2.2	TITOLO II ENTRATE IN CONTO CAPITALE															
A.2.2.1	Cat. 2a ENTRATE DERIVANTI DA TRASFERIMENTI IN CONTO CAPITALE															
A.2.2.1	SottoCateg. 1a TRASFERIMENTO DALLO STATO															
A.2.2.1	15070 Finanziamento Ministero dell'Ambiente		200.000,00	200.000,00		200.000,00	200.000,00						200.000,00			200.000,00
A.2.2.1	15100 Progetto Ponte L.S.U.															
A.2.2.1	15170 PROGETTO MURST "RILEVAZIONE DELLE RISORSE BIOLOGICHE FINALIZZATA ALLA PROGETTO LIFE ENV/IT/223 TECNOLOGIE INNOVAT.								228.552,70	228.552,70	228.552,70	228.552,70	228.552,70			228.552,70
A.2.2.1	15195 PROGETTO LIFE ENV/IT/223 TECNOLOGIE INNOVAT.															
A.2.2.1	15198 PROGETTO LIFE ENV/IT/000845 TIRSAV PLUS	220.000,00		220.000,00		180.000,00	180.000,00	40.000,00	3.180.829,02	1.000.000,00	2.180.829,02	3.180.829,00	3.400.829,01	1.000.000,00	2.400.829,00	2.340.829,00
A.2.2.1	15199 Progetto LIFE06 NAT/IT/000053 Cliente in tele															
A.2.2.1	15200 Progetto INTERREG III B ARCHIMED															
A.2.2.1	15201 Progetto Interreg III B EAST MED-NET															
A.2.2.1	15202 Prog. Interv. per il socc. fauna selvatica															
A.2.2.1	15203 Prog. LIFE BIOFARMED															
A.2.2.1	15204 Progetto INTERREG IV C MEDDET															
A.2.2.1	15207 Progetto LIFE PLUS	2.976.763,00		2.976.763,00				-2.915.783,00					2.076.763,00			-2.976.763,00



ENTE PARCO NAZIONALE del CILENTO e VALLO DI DIANO
 Allegato alla delibera di C.D./G.C.E. N. 18 del 09 GIU-2010
 Il Funzionario amministrativo
 Dott. Raimondo Gregorio

CODICI	CAPITOLI	Emissioni		Somme Accertate		Gestione dei Passivi Attivi			Gestione di Cassa		Residui attivi rilevati al 31 Dic. esercizio	
		Interrati	Debiti	Attività	Quanto accertato	Quanto accertato	Residui attivi accertati	Impieghi	Impieghi	Provisioni		Differenza progetto vs. previsioni
A.2.2.1	15208	350.000,00	37.457,00	350.000,00	350.000,00	4.185.844,54	1.000.000,00	3.185.844,54	4.185.844,54	7.841.427,54	-350.000,00	3.832.844,54
A.2.2.2												
A.2.2.2	16100	100.000,00	100.000,00	100.000,00	100.000,00	-100.000,00				100.000,00	-100.000,00	100.000,00
A.2.2.2	16110	14.824.296,00	14.824.296,00	14.824.296,00	14.824.296,00	14.824.296,00				14.824.296,00	-14.824.296,00	14.824.296,00
		14.824.296,00	14.824.296,00	14.824.296,00	14.824.296,00	14.824.296,00				14.824.296,00	-14.824.296,00	14.824.296,00
		18.270.816,00	18.270.816,00	18.270.816,00	18.270.816,00	3.862.752,54	1.000.000,00	2.862.752,54	4.185.844,54	22.862.725,54	-2.185.872,54	18.271.842,54
		18.270.816,00	18.270.816,00	18.270.816,00	18.270.816,00	3.862.752,54	1.000.000,00	2.862.752,54	4.185.844,54	22.862.725,54	-2.185.872,54	18.271.842,54


ENTE PARCO NAZIONALE
 del CILENTO e VALLO DI DIANO
 Allegato alla delibera di C.U. n. 5
 N. 78 del 09 GIU. 2010
 Il Funzionario
 Dott. Romano Pignorio



CODICI	CAPITOLO	Previsioni		Somme Accertate			Gestione dei Residui Attivi			Gestione di Cassa		Residui attivi rilevati a fine esercizio				
		Iniziali	Definitive	Risorse da riconoscere	Totali Accertati	Differenza rispetto alle previsioni	Residui all'inizio dell'esercizio	Risorse	Rimasti da incipere	Totali	Variazioni		Prestazioni	Riscossioni	Differenza rispetto alle previsioni	
B	Centro di responsabilita' B CENTRO RESPONSABILITA' "B"															
B.2	Titolo II ENTRATE IN CONTO CAPITALE															
B.2.2	Cat. 2a ENTRATE DERIVANTI DA TRASFERIMENTI IN CONTO CAPITALE															
B.2.2.1	SottoCateg. 1a TRASFERIMENTO DALLO STATO															
B.2.2.1	15196 Progetto MIREDAF Interreg IIIb															
r	Totale Sotto Categoria 1a															
B.2.2.2	SottoCateg. 2a TRASFERIMENTI DALLE REGIONI															
B.2.2.2	16090 Prog. "Valorizzaz. patrimonio della cultura rurale"	110.000,00					110.000,00		110.000,00			110.000,00		-110.000,00		110.000,00
B.2.2.2	16100 Pt Parco	9.576.497,24					9.576.497,24		9.576.497,24	-183.101,00		9.576.497,24		-3.728.647,00		3.593.145,00
B.2.2.2	16110 POR Campania FESR 2007/2013 - Parchi e Aree Protette	9.696.497,24					9.696.497,24		9.696.497,24	-183.101,00		9.696.497,24		-3.858.847,00		3.672.745,00
	Totale Sotto Categoria 2a	19.362.994,48					19.362.994,48		19.362.994,48	-366.202,00		19.362.994,48		-4.187.494,00		15.175.500,48
	Totale Categoria 2a	19.472.994,48					19.472.994,48		19.472.994,48	-366.202,00		19.472.994,48		-4.303.847,00		15.175.500,48
	Totale Titolo II per CdR B	19.472.994,48					19.472.994,48		19.472.994,48	-366.202,00		19.472.994,48		-4.303.847,00		15.175.500,48


ENTE PARCO NAZIONALE
del CILENTO e VALLO DI BIANCO
Allegato alla delibera di C.D./G.E.
N. 28 del 19/01/2010
Il Fecondatore Amministrativo
Dot. Romano Gregorio



CODICI	CAPITOLO	Previsioni		Somme Accertate		Gestione dei Residui Attivi			Gestione di Cassa		Residui Attivi Rilevati a fine esercizio
		Impegni in corso	Impegni previdenziati	Impegni accertati	Impegni accertati	Impegni accertati	Impegni accertati	Impegni accertati	Impegni accertati	Impegni accertati	
C	Centro di responsabilit� C CENTRO RESPONSABILITA' "C"										
C.2	Titolo II ENTRATE IN CONTO CAPITALE										
C.2.2	Cat. 2a ENTRATE DERIVANTI DA TRASFERIMENTI IN CONTO CAPITALE										
C.2.2.1	SottoCateg. 1a TRASFERIMENTO DALLO STATO										
C.2.2.1	15197 Progetto Interreg III C TOOLS										
C.2.2.1	15205 Progetto Interreg IV C "Terra"										
	Totale Sotto Categoria 1a										
	Totale Categoria 2a										
	Totale Titolo II per CdR C										
<p>ENTE PARCO NAZIONALE del CILENTO e VALLO DI DIANO</p> <p>Allegato alla delibera di C.U./G.E. N. 76 del 21/01/2010 Il Funzionario Attivo VO Dott. Rosario Gregorio</p> 											


CODICI	CAPITOLO	Previsioni		Somme Accertate			Gestione dei Residui Attivi				Gestione di Cassa			Residui attivi rilevati a fine esercizio	
		Iniziali	Variazioni	Definitive	Risorse	Rimaste da riscuotere	Totale Accertate	Differenza rispetto alle previsioni	Residui all'inizio dell'esercizio	Risorse	Rimasti da riscuotere	Totale	Variazioni		Previsioni
A	Totale titolo II	18.270.000,00	300.000,00	18.570.000,00	16.194.280,00	15.184.280,00	3.485.720,00	53.885.976,00	8.871.383,03	151.787.979,00	-183.191,04	32.552.162,71	6.842.578,16	26.709.574,22	22.946.827,02
A.4	Centro di responsabilita' A CENTRO RESPONSABILITA' "A"														
A.4.1	TITOLO IV PARTITE DI GIRO														
A.4.1	Cat. 1a ENTRATE AVENTI NATURA DI PARTITE DI GIRO														
A.4.1.1	SottoCateg. 1a														
A.4.1.1	Ritenute erariali	300.000,00		300.000,00	141.774,89	141.774,89	-158.225,11	141.774,89						300.000,00	-158.225,11
A.4.1.1	Ritenute previdenziali ed assistenziali	150.000,00		150.000,00	54.388,26	54.388,26	-95.611,74	54.388,26						150.000,00	-95.611,74
A.4.1.1	Ritenute diverse	35.000,00		35.000,00	21.064,94	21.064,94	-13.935,06	21.064,94						35.000,00	-13.935,06
A.4.1.1	Trattenute per conto terzi	10.000,00		10.000,00			-10.000,00							10.000,00	-10.000,00
A.4.1.1	Depositi cauzionali da terzi	20.000,00		20.000,00			-20.000,00							20.000,00	-20.000,00
A.4.1.1	Recupero anticipazioni fondo economato	20.000,00		20.000,00	5.000,00	5.000,00	-15.000,00	5.000,00						20.000,00	-15.000,00
A.4.1.1	Recupero anticipazioni vanc	210.000,00		210.000,00	63.872,21	63.872,21	-146.127,79	63.872,21						210.000,00	-146.127,79
A.4.1.1	Progetti comunitari e nazionali	170.000,00		170.000,00	26.232,97	26.232,97	-143.767,03	11.232,00						170.000,00	-11.232,00
A.4.1.1	Ritenute d'acconto per prestazioni professionali	55.000,00		55.000,00			-55.000,00							55.000,00	-55.000,00
A.4.1.1	Ritenute diversi	970.000,00		970.000,00	312.372,97	312.372,97	-657.627,03	62.188,25						970.000,00	-719.811,26
	Totale Sotto Categoria 1a	970.000,00		970.000,00	312.372,97	312.372,97	-657.627,03	62.188,25						970.000,00	-719.811,26
	Totale Categoria 1a	970.000,00		970.000,00	312.372,97	312.372,97	-657.627,03	62.188,25						970.000,00	-719.811,26
	Totale titolo IV per CdR A	970.000,00		970.000,00	312.372,97	312.372,97	-657.627,03	62.188,25						970.000,00	-719.811,26

**ENTE PARCO NAZIONALE
 del CILENTO & VALLO DI DIANO**
 Allegato alla delibera di C.D.A. n. 23
 N. 23 del 09/09/2010
 Il Funzionario Amministrativo
 Dott. Romano Gregorio



CODICI	CAPITOLO	Previsioni		Somme Accertate		Gestione dei Residui Attivi			Gestione di Cassa			Residui attivi rilevati a fine esercizio					
		Iniziali	Variazioni	Definitive	Riscosse	Rimaste da riscuotere	Totale Accertate	Differenza rispetto alle previsioni	Residui all'inizio dell'esercizio	Riscossi	Rimasti da riscuotere		Totale	Variazioni	Previsioni	Riscossioni	Differenza importo alle previsioni
C	Centro di responsabilità "C"																
C.4	TITOLO IV																
C.4.1	PARTITE DI GIRO																
	Cat. 1a																
	ENTRATE AVENTI																
	NATURA DI PARTITE DI GIRO																
C.4.1.1	Sotto Categ. 1a																
C.4.1.1	Ritenute erariali	150.000,00		150.000,00	35.420,19	35.420,19		-11.457,91					150.000,00		35.420,19	-11.457,91	
C.4.1.1	Ritenute previdenziali ed assistenziali	50.000,00		50.000,00	18.482,23	18.482,23		-3.151,77					50.000,00		18.482,23	-3.151,77	
C.4.1.1	Ritenute diverse	15.000,00		15.000,00	6.869,42	6.869,42		-8.130,58					15.000,00		6.869,42	-8.130,58	
C.4.1.1	Trattante per conto terzi	5.000,00		5.000,00				-5.000,00					5.000,00			-5.000,00	
C.4.1.1	Depositi cauzionali da terzi	10.000,00		10.000,00				-10.000,00					10.000,00			-10.000,00	
C.4.1.1	Recupero anticipazioni varie	100.000,00		100.000,00	559,84	559,84		-89.440,16					100.000,00		559,84	-89.440,16	
C.4.1.1	Ritenute d'acconto per prestazioni professionali	70.000,00		70.000,00	2.894,96	2.894,96		-47.195,20					70.000,00		2.894,96	-47.195,20	
C.4.1.1	Ritenute diverse	5.000,00		5.000,00				-5.000,00					5.000,00			-5.000,00	
C.4.1.1	I.V.A.	45.000,00		45.000,00	64.136,49	64.136,49		-340.893,52					45.000,00		64.136,49	-340.893,52	
	Totale Sotto Categoria 1a	485.000,00		485.000,00	64.136,49	64.136,49		-340.893,52					485.000,00		64.136,49	-340.893,52	
	Totale Categoria 1a	485.000,00		485.000,00	64.136,49	64.136,49		-340.893,52					485.000,00		64.136,49	-340.893,52	
	Totale Titolo IV per CUR C	485.000,00		485.000,00	64.136,49	64.136,49		-340.893,52					485.000,00		64.136,49	-340.893,52	

ENTE PARCO NAZIONALE
del CILENTO & VALLO DI DIANO
Allegato alla delibera di C.D./G.E.
N. 23 del 04 GIUG 2010
Il Funzionario
Dot. Romano Gregorio



ENTE PARCO NAZIONALE
 DEL CILENTO e VALLO DI DIANO

RENDICONTO FINANZIARIO GESTIONALE ANNO 2009

Allegato alla delibera di C.D./C.E.E.

RIEPILOGO PER CDR

N. 78 del 11/11/2010
 Il Funzionario Autorizzante
 Dott. Romina Gregorio

Centro di Responsabilità Denominazione	Previsioni		Somme Accertate			Gestione dei Residui Attivi				Gestione di Cassa			Residui servizi rilevati a fine esercizio	
	Iniziali	Definitive	Riscosse	Rimaste da riscuotere	Totali Accertate	Differenza rispetto alle previsioni	Residui all'inizio dell'esercizio	Riscosse	Rimasti da riscuotere	Totali	Variazioni	Previsioni		Riscosse
CENTRO DI RESPONSABILITA' AREA A SUPPORTO DELLA DIREZIONE			1.614.212,92		1.614.212,92	27.870,54							1.614.212,92	27.870,54
	Titolo I	56.183,36	1.566.541,86		1.566.541,86								1.566.541,86	
	Titolo II	18.370.081,00	18.670.081,00		15.184.296,00	-3.485.785,00	4.185.644,54	1.000.000,00	3.185.644,54	4.185.644,54	-1.000.000,00	22.865.725,54	1.000.000,00	-2.865.725,54
	Titolo IV	970.000,00	970.000,00	312.372,97		312.372,97	-657.627,03	62.188,25	62.188,25	62.188,25		1.032.188,25	312.372,97	-719.815,28
CENTRO RESPONSABILITA' "A"		20.870.440,52	21.228.672,48	1.924.395,48	15.184.296,00	-4.115.739,39	4.257.832,79	1.000.000,00	3.257.832,79	4.257.832,79		26.484.455,67	2.873.856,49	-23.610.601,18
	Titolo I	1.667.622,10	1.367.622,10	1.240.772,56		1.240.772,56	-326.849,54					1.666.285,26	1.240.772,56	-425.512,70
CENTRO DI RESPONSABILITA' AREA TECNICA CONSERVAZIONE NATURA														
	Titolo II	825.000,00	825.000,00	187.164,46		187.164,46	-637.835,54	5.847.590,19	3.013.740,28	8.861.330,45	-1.031.101,39	9.892.431,74	5.847.590,19	-4.044.841,55
	Titolo IV	2.072.822,19	2.072.822,19	1.427.339,00		1.427.339,00	-645.483,19	15.389.596,65	8.113.865,38	23.503.462,03	-17.426.123,84	17.342.218,84	10.391.254,08	-7.151.203,76
CENTRO DI RESPONSABILITA' AREA COMUNICAZIONE E PROMOZIONE														
	Titolo I	1.110.525,01	1.564.025,01	668.895,35	853.590,00	1.502.385,35	-13.029,46	110.102,43	83.763,13	20.339,30		1.674.127,44	750.656,65	-923.470,79
	Titolo II	405.000,00	405.000,00	64.135,48		64.135,48	-340.864,52					405.000,00	64.135,48	-340.864,52
CENTRO RESPONSABILITA' "C"														
	Titolo IV	1.518.525,01	1.868.025,01	751.032,01	853.500,00	1.614.532,01	-253.493,00	110.102,43	83.763,13	20.339,30		2.079.127,44	844.785,14	-1.234.342,30
														679.839,30



**RENDICONTO FINANZIARIO GESTIONALE ANNO 2009
RIEPILOGO PER TITOLO**

Titolo	Rivalutazioni		Somme Accertate		Gestione dei Residui Attivi			Gestione di Cassa			Residui attivi rilevati a fine esercizio	
	Iniziali	Definitive	Saldo a fine esercizio	Totale Accertato	Residui all'inizio dell'esercizio	Successi	Pericoli	Previsioni	Miscelazioni	Differenza rispetto alle previsioni		
ENTRATE												
Titolo I	4.500.000,72	4.418.189,00	853.500,00	4.402.300,50	483.762,20	83.763,13	482.002,16	488.745,26	0,00	3.025.643,72	-1.271.310,44	1.256.500,15
Titolo II	18.070.000,00	18.070.000,00	15.142.200,00	15.142.200,00	13.882.001,79	6.847.590,16	6.871.339,63	13.718.879,94	-183.101,99	6.847.590,16	-26.704.972,62	22.005.897,83
Titolo IV	2.100.000,00	2.100.000,00	603.075,91	603.075,91	5.666.864,81	3.305.294,92	2.312.464,72	5.016.749,64	-47.855,17	3.305.870,83	-4.170.719,98	2.512.464,72
Totale delle Entrate	25.670.000,72	25.588.189,00	4.115.800,00	20.183.334,50	20.237.331,87	10.227.648,21	9.708.846,50	20.026.494,71	-211.007,12	14.533.704,71	-31.152.897,24	25.205.644,50
Avanzo di amministrazione Fondo iniziale di cassa	1.864.254,63	3.993.397,22								11.894.803,44		
TOTALE GENERALE	27.534.255,35	29.581.586,22	4.115.800,00	20.183.334,50	20.237.331,87	10.227.648,21	9.708.846,50	20.026.494,71	-211.007,12	26.247.808,15	-31.152.897,24	25.205.644,50

ENTRATA IN CARICA
del COLLEGE DI VALLO DELLA LUNA
Allegato alla delibera di Consiglio n. 78
del 09 GIUGNO 2010
Il Podestà
Dott. Roberto Scudato




CONTO CONSUNTIVO 2009

RENDICONTO FINANZIARIO GESTIONALE

PARTE II - USCITE

RENDICONTO FINANZIARIO GESTIONALE ANNO 2009

CODICI	CARITOLO	Previsioni		Somme Impegnate		Gestione dei Residui Passivi				Gestione di Cassa		Residui passivi rilevati a fine esercizio			
		Iniziali	Variazioni	Pagate	Rimaste da pagare	Totali Impegnati	Differenza rispetto alle previsioni	Residui all'inizio dell'esercizio	Pagati	Rimasti da pagare	Totali		Variazioni	Previsioni	Pagamenti
A	Disavanzo di amministrazione														
A.1	Centro di responsabilità "A"														
A.1.1	Titolo I														
A.1.1.1	USCITE CORRENTI														
A.1.1.1.1	Cat. Ia														
A.1.1.1.1.1	FUNZIONAMENTO														
A.1.1.1.1.1.1	SottoCateg. Ia														
A.1.1.1.1.1.1.1	USCITE PER GLI ORGANI DELL'ENTE														
A.1.1.1.1.1.1.1.1	Compensi, indennità, diarie e rimborsi al Presidente e al Vicepresiden	68.464,91		53.333,55	617,87	55.351,42	-8.513,49	286,84	286,79	286,79	286,79	0,01	68.733,71	55.662,24	-10.131,37
A.1.1.1.1.1.1.1.2	Compensi, indennità, diarie e rimborsi ai componenti del Consiglio Dir	60.652,91		17.114,64	1.474,36	18.589,20	-42.059,71	1.906,64	1.906,35	1.906,35	1.906,35	-0,29	62.559,55	19.022,14	-43.537,41
A.1.1.1.1.1.1.1.3	Compensi, indennità, diarie e rimborsi ai componenti del collegio dei	14.062,31		8.350,10	240,02	6.039,72	-5.462,19	437,68	437,97	437,97	437,97	-0,02	14.500,30	8.787,97	-5.712,33
A.1.1.1.1.1.1.1.4	Funzionamento della Comunità del Parco	42.481,11		5.824,29	14.335,31	20.167,37	-22.313,54						42.481,11	5.824,29	-36.656,82
A.1.1.1.1.1.1.1.5	Totale Sotto Categoria Ia	132.661,24		85.622,76	18.576,56	103.307,31	-79.353,93	2.615,39	2.615,01	2.615,01	2.615,01	-0,38	162.276,57	89.246,78	-73.029,79
A.1.1.2	SottoCateg. 2a														
A.1.1.2.1	ONERI PER IL PERSONALE IN ATTIVITA DI SERVIZIO														
A.1.1.2.1.1	Stipendi ed assegni fissi al personale dipendente	475.320,61		416.660,50	22.658,26	437.339,76	-37.984,87	244.137,85	38.016,72	168.320,00	233.848,70	-259,95	708.531,25	454.898,22	-254.632,03
A.1.1.2.1.2	Oneri previdenziali ed assistenziali a carico dell'Ente per il persona	179.311,26	584,24	153.468,73	12.393,98	166.372,69	-13.531,91	100.884,68	20.231,92	80.452,77	100.884,69		260.580,19	173.701,65	-86.878,54
A.1.1.2.2	Fondo di incentivazione e produttività (miglioramento efficienza Ente)	84.204,10	1.638,78	46.781,89	18.220,06	65.001,89	-22.800,52	22.800,52	22.800,52	22.800,52	22.800,52		88.844,91	69.832,75	-19.012,16
A.1.1.2.3	Riduzione 10% fondo produttività ex art. 67 comma 5 L. 13/2/2008	7.132,78		7.132,78		7.132,78							7.132,78	7.132,78	
A.1.1.2.4	Indennità e rimborso spese di trasporto per missioni in territorio naz	15.000,00		9.128,44	486,55	9.534,99	-6.465,01	201,15	207,15	207,15	207,15		15.207,15	9.332,65	-5.874,50
A.1.1.2.5	Indennità e rimborsi spesa di trasporto per missioni all' estero	5.200,00		5.200,00		5.200,00	-4.200,00						5.200,00	4.200,00	-1.000,00



ENTE PARCO NAZIONALE del CILENTO e VALLO DI DIANO
 Allegato alla delibera di Consiglio N. 18 del 21.02.2010
 Il Funzionario Responsabile
Dire. Romario Colletto

***Composizione codice *** Titolo.Categoria Relativa.Voce Economica.Categoria Assoluta


Codici	CAPITOLO	Provisioni		Somme Impiegate		Gestione dei Residui Passivi		Gestione di Cassa		Residui passivi (avanzati a fine esercizio)
		Materiali	Debitive	Reperibili	Impegnate	Residui all'origine dell'esercizio	Residui alla fine dell'esercizio	Residui all'origine dell'esercizio	Differenza rispetto alle previsioni	
A.1.1.2	2100	7.945,00	7.945,00	840,00	840,00	-7.105,00		840,00	-7.105,00	1.523,75
A.1.1.2	2110	7.085,70	7.085,70	7.085,70	7.085,70	-2.175,00		7.085,70	-4.104,66	
A.1.1.2	2120	13.386,00	13.386,00	9.260,12	11.200,81		2.957,52	15.336,52	12.231,64	
A.1.1.2	2130	74.358,49	771.022,25	653.370,10	705.533,74	-71.462,79	300.841,89	1.137.864,41	794.577,34	351.273,38
A.1.1.3										
<p>Sotto Categ. 3a USCITE PER L'ACQUISTO DI BENI DI CONSUMO E DI SERVIZI</p>										
A.1.1.3	4010	44.000,00	48.000,00	47.589,75	47.589,75	-0,24		48.000,00	47.589,75	-0,24
A.1.1.3	4020	22.702,00	22.702,00	11.490,29	15.836,90	-4.065,20	5.841,20	28.343,23	17.151,48	4.549,57
A.1.1.3	4050	40.000,00	40.000,00	34.883,45	34.683,45	-5.316,55		40.000,00	34.683,45	-5.316,55
A.1.1.3	4060	21.857,00	18.857,00	11.646,72	15.477,12	-4.430,88	4.897,07	24.844,07	12.854,85	7.749,34
A.1.1.3	4070	7.000,00	7.000,00	3.800,00	3.800,00	-3.400,00		7.000,00	3.800,00	-3.400,00
A.1.1.3	4100	2.827,00	2.827,00	2.371,82	2.371,82	-155,18		2.827,00	2.371,82	-155,18
A.1.1.3	4110	5.450,00	5.450,00	1.260,84	1.824,08	-2.885,00	1.289,33	2.827,00	2.502,27	1.824,08
A.1.1.3	4120	7.094,00	7.094,00	3.991,05	5.991,82	-1.102,95	2.230,00	9.324,00	6.231,05	2.000,00
A.1.1.3	4130	4.000,00	4.000,00	302,20	302,20	-3.697,80		4.000,00	302,20	-3.697,80
A.1.1.3	4140	20.000,00	22.000,00	15.802,00	20.802,00	-1.098,00	3.792,00	25.792,00	22.804,00	2.000,00
A.1.1.3	4150	18.400,00	18.400,00	12.897,05	14.991,11	-3.018,88	1.885,00	20.386,06	14.792,06	1.594,00
A.1.1.3	4200	8.650,00	8.650,00	2.025,98	4.048,45	-571,89	1.663,00	8.650,00	2.025,98	4.048,45



N. 78 del 04 GIUGNO 2010
 Il Funzionario Anm.m. vo
 Dott. Romano Piegario

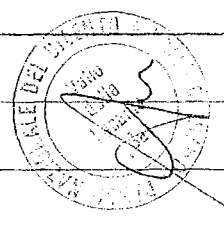
CODICI	CAPITOLO	Previsioni		Somme Impegnate		Gestione dei Residui Passivi			Gestione di Cassa		Residui passivi rilevati a fine esercizio				
		Iniziati	Definitive	Pagate	Rimaste da pagare	Totali Impegnati	Differenza rispetto alle previsioni	Residui all'inizio dell'esercizio	Pagati	Rimasti da pagare		Totali	Variazioni	Previsioni	Pagamenti
A.1.1.3	4500	16.000,00	8.000,00	15.893,34	5.790,48	21.686,82	-340,16	7.000,00	6.817,86	6.517,96	-482,04	20.000,00	22.447,30	-2.447,30	5.733,36
A.1.1.3	4410	6.500,00	6.500,00	4.438,45	258,41	4.696,86	-1.861,14					6.750,41	4.691,45	2.058,96	265,41
A.1.1.3	4610	7.000,00	5.000,00				-2.000,00					5.000,00		-2.000,00	2.000,00
A.1.1.3	4710	885,28	2.932,28	885,28	2.000,00	2.883,52	-1.047,24					2.932,28	885,28	-1.047,24	
A.1.1.3	4720	352,39	802,29	352,39	450,25	802,29	-449,86					933,26	352,39	-580,87	
A.1.1.3	4730	10.000,00	12.000,00	12.000,00	12.000,00	12.000,00		21.040,78	2.415,02	21.040,78		33.046,78	2.415,02	-30.631,76	30.631,76
A.1.1.3	4740	2.500,00	2.500,00	2.500,00	2.500,00	2.500,00						2.500,00		-2.500,00	2.500,00
A.1.1.3	4760	10.000,00	8.000,00	6.402,35	6.402,35	6.402,35	-1.597,65	137,46	137,46	137,46		8.137,46	6.509,76	-1.637,68	
A.1.1.3	4770														
A.1.1.3	4780														
A.1.2		257.550,54	6.000,00	178.480,84	42.172,56	221.653,40	-41.807,09	46.208,36	25.720,55	47.794,15	-464,24	311.758,90	224.800,56	-107.152,06	64.770,68
		1.241.802,28	8.244,00	816.481,78	114.338,70	1.030.820,48	-92.733,77	611.686,51	111.662,30	113.287,26	-2.624,96	1.624.889,31	1.030.820,48	-594.068,83	413.026,82
A.1.2.1															
A.1.2.1	5020	216.022,00	160.241,00	120.916,65	258.244,33	379.165,00	-158.948,35	300.886,24	175.685,29	386.564,99	-300,30	660.051,24	296.573,94	-363.477,30	380.174,00
A.1.2.1	5410	216.922,00	162.241,00	120.918,65	258.244,35	379.163,00	-158.945,35	300.889,24	175.685,29	380.564,94	-300,30	660.051,24	296.573,94	-363.477,30	380.174,00
A.1.2.3															
A.1.2.3	7030	2.500,00	2.500,00	1.252,90	1.252,90	1.252,90	-1.247,10					2.500,00	1.252,90	-1.247,10	
A.1.2.4															
A.1.2.4	8010	3.000,00	3.000,00	867,62	867,62	867,62	-2.132,38					3.000,00	867,62	-2.132,38	

ENTE PARCO NAZIONALE
DEL CILENTO E VALLO DI DIANO
 Allegato alla delibera di C.D.C.E.
 N. 28 del 11/11/2005
Il Funzionario Amministrativo
Dott. Konstantino Gregorio



CODICI	CAPITOLO	Previsioni		Somme Impegnate		Gestione dei Residui Passivi			Gestione di Cassa			Residui passivi rilevati a fine esercizio							
		Iniziali	Variazioni	Definitive	Pagate	Rimaste da pagare	Totali Impegnati	Differenza rispetto alle previsioni	Residui all'inizio dell'esercizio	Pagati	Rimasti da pagare		Totali	Variazioni	Previsioni	Pagamenti	Differenza rispetto alle previsioni		
B	Centro di responsabilità "B" CENTRO RESPONSABILITÀ "B"																		
B.1	Titolo I USCITE CORRENTI																		
B.1.1	Cat. 1a FUNZIONAMENTO																		
B.1.1.2	SottoCateg. 2a ONERI PER IL PERSONALE IN ATTIVITÀ DI SERVIZIO																		
B.1.1.2	2010 Stipendi ed assegni fissi al personale dipendente	402.708,56		402.708,56	208.865,57	203.842,99	24.683,32	24.683,32	24.683,31	24.683,31	24.683,31	24.683,31	24.683,31	427.433,88	333.838,96	-103.794,91	26.847,47		
B.1.1.2	2030 Oneri previdenziali ed assistenziali a carico dell'Ente per il personale	198.110,25	815,71	198.725,96	109.279,27	21.846,38	21.824,99	21.824,99	21.824,99	21.824,99	21.824,99	21.824,99	21.824,99	178.650,25	131.234,56	-47.415,69	21.546,36		
B.1.1.2	2050 Fondo di incentivazione e produttività (miglioramento efficienza Ente)	86.522,78	1.562,23	88.085,01	26.137,46	33.921,55	40.972,26	40.972,26	40.972,26	40.972,26	40.972,26	40.972,26	40.972,26	108.802,00	70.900,45	-37.891,55	38.321,55		
B.1.1.2	2060 Riduzione 10% fondo produttività ex art. 67 comma 5 L. 133/2008	7.391,43		7.391,43	7.391,43									7.391,43	7.391,43				
B.1.1.2	2070 Indennità e rimborso spese di trasporto per missioni in territorio naz.	10.340,00		10.340,00	5.178,94	44,82	44,16	44,16	44,16	44,16	44,16	44,16	44,16	10.384,16	3.221,10	-5.163,06	44,82		
B.1.1.2	2080 Indennità e rimborsi spesa di trasporto per missioni allo estero	3.000,00		3.000,00										3.000,00		-3.000,00			
B.1.1.2	2100 Oneri per il personale e partecipazione alle spese per corsi indetti d	7.500,00		7.500,00	800,00									7.500,00	800,00	-6.700,00			
B.1.1.2	2110 Interventi assistenziali e sociali a favore del personale	6.642,84		6.642,84	6.445,84									6.642,84	6.445,84	-197,00			
B.1.1.2	2120 Servizi sociali a favore del personale (mensa aziendale, borse di stud	11.710,00		11.710,00	6.504,54	1.132,56	2.196,48	2.196,48	2.196,48	2.196,48	2.196,48	2.196,48	2.196,48	13.500,48	8.791,02	-5.115,46	1.132,56		
	Totale Sotto Categoria 2a	671.967,66	2.521,94	674.489,60	463.791,05	63.862,92	86.821,81	86.821,81	86.821,81	86.821,81	86.821,81	86.821,81	86.821,81	764.511,72	553.813,96	-210.697,77	90.992,84		
B.1.1.3	SottoCateg. 3a USCITE PER L'ACQUISTO DI BENI DI CONSUMO E DI SERVIZI																		
B.1.1.3	4010 Fitto locali	48.000,00		48.000,00	41.575,75									42.000,00	41.675,75	-324,25			

ENTE PARCONAZIONALE
del CILENTO e VALLO DI DIANO
Allegato alla delibera di G.D. n. 09 del 09 GIU. 2010
Il Funzionario Amm.vo
Dott. Romano Gregorio



CODICI	CAPITOLI	Previsioni		Somme Impegnate		Gestione dei Residui Passivi			Gestione di Cassa			Residui Passivi finali a fine esercizio
		Iniziali	Definitive	Impegnate	Trasferite	Spese	Entrate di pagamento	Variazioni Locali	Provisioni	Riserve	Differenza rispetto alle previsioni	
B.1.1.3	4020	17.800,00	17.800,00	11.663,18	4.343,07	15.568,26	4.898,14	4.898,14	22.788,14	18.159,32	-4.528,82	4.343,07
B.1.1.3	4060	15.900,00	15.900,00	10.413,83	2.876,50	13.290,33	5.488,15	5.488,15	21.383,10	12.873,04	-8.720,06	5.112,15
B.1.1.3	4070	7.000,00	4.000,00	2.840,00	600,00	3.598,00	-412,00	-412,00	4.000,00	2.998,00	-1.012,00	600,00
B.1.1.3	4100	7.940,00	7.940,00	7.464,70		7.464,70	-99,30	-99,30	7.594,00	7.464,70	-99,30	
B.1.1.3	4110	3.800,00	-2.000,00	1.800,00		1.800,00	-1.310,00	-1.310,00	1.500,00	1.800,00	-1.310,00	
B.1.1.3	4120	6.000,00	-3.000,00	3.000,00		3.000,00	2.453,94	2.453,94	12.073,82	11.060,84	-992,98	502,98
B.1.1.3	4130	4.000,00	4.000,00	4.000,00		4.000,00	-4.000,00	-4.000,00	4.000,00	4.000,00	-4.000,00	
B.1.1.3	4140	12.000,00	12.000,00	7.200,00		7.200,00	-4.800,00	-4.800,00	12.000,00	12.000,00	-12.000,00	7.200,00
B.1.1.3	4150	8.142,00	8.142,00	5.340,28	1.494,42	5.834,70	1.192,81	1.192,81	9.334,81	6.533,08	-2.801,72	1.494,42
B.1.1.3	4200	4.800,00	-2.000,00	2.800,00	1.528,87	3.000,00	1.192,81	1.192,81	2.000,00	1.503,97	-1.276,02	516,12
B.1.1.3	4300	3.000,00	3.000,00	3.000,00		3.000,00			3.000,00	3.000,00		
B.1.1.3	4410	2.800,00	2.800,00	650,00		650,00			2.800,00	650,00	-2.150,00	
B.1.1.3	4660	14.200,00	-2.800,00	11.729,56		11.729,56	-470,44	-470,44	12.200,00	11.729,56	-470,44	
B.1.1.3	4730	15.000,00	15.000,00	15.000,00		15.000,00	22.782,43	22.782,43	37.782,43	37.782,43	-22.782,43	37.782,43
B.1.1.3	4740	3.000,00	3.000,00	1.500,00		1.500,00	465,00	465,00	3.465,00	465,00	-3.000,00	1.500,00
B.1.1.3	4760	1.000,00	1.000,00	392,00		392,00			1.000,00	392,00	-608,00	
Totale Sotto Categoria 3a		182.750,00	182.750,00	96.000,01	34.000,69	133.040,80	44.025,30	44.025,30	189.761,36	138.568,37	-51.192,99	60.568,37
Totale Categoria 1a		827.703,88	812.229,92	452.788,64	102.628,71	607.268,77	133.847,23	133.847,23	844.071,96	670.179,26	-173.892,70	161.145,23

ENTE PARCO NAZIONALE
del CILENTO e VALLO DI DIANO
Allegato alla delibera di C.D./G.C.
N. 78 del 09.04.2010
Il Funzionario Amministrativo
Dot. Romano Gregorio



CODICI	CAPITOLO	Previsioni			Somme impegnate			Gestione dei Residui Passivi			Gestione di Cassa			Residui passivi rilevati a fine esercizio	
		Iniziali	Variazioni	Definitive	Pagate	Rimaste da pagare	Totali Impegnati	Differenza rispetto alle previsioni	Residui all'inizio dell'esercizio	Pagati	Rimasti da pagare	Totali	Variazioni		Previsioni
B.1.2	Cat. 2a INTERVENTI DIVERSI														
B.1.2.1	SottoCateg. 1a USCITE PER PRESTAZIONI ISTITUZIONALI														
B.1.2.1	Indennizzi per mancati tagli e pascoli	200.000,00		200.000,00	507,00	188.492,90	200.000,00	110.468,00	48.469,72	61.986,28	110.459,00		310.450,00	48.978,82	-50.482,16
B.1.2.1	Indennizzi per i danni provocati dalla fauna	310.000,00		310.000,00	264.560,86	45.416,15	310.000,00	1.100.300,44					310.000,00	264.560,86	-45.416,15
B.1.2.1	Ricerca scientifica spese per gestione strutture, borse di studio, st	408.213,00		408.213,00	67.332,27	338.812,77	408.144,54	1.100.300,44	48,46		1.002.392,41	537.941,00	1.596.516,41	227.365,24	-1.241.121,74
B.1.2.1	Attività antincendio	100.000,00		100.000,00	54.113,61	45.817,75	59.998,36	76.001,00	76.001,00		76.000,00	-3.001,00	176.001,00	129.113,61	-46.887,37
B.1.2.1	Interventi per la riqualif. amb. e manut. sentieri e proprietà Ente	315.000,00		315.000,00	315.000,00	315.000,00	315.000,00	76.001,00					315.000,00		-116.000,00
	Totale Sotto Categoria 1a	1.016.213,00		1.201.213,00	396.536,83	944.569,07	1.331.132,90	1.286.763,89	48,10	694.298,73	1.247.621,41	-40.542,96	2.615.970,98	670.559,51	-1.948.917,46
B.1.2.6	SottoCateg. 6a USCITE NON CLASSIFICABILI IN ALTRE VOCI														
B.1.2.6	Fondi Speciali per rinvii contrattuali in corso	7.845,31		7.845,31									7.845,31		7.845,31
B.1.2.6	Fondo spec. rinvii contr. in corso esercizi precedenti														
B.1.2.6	Altre spese non classificabili														
	Totale Sotto Categoria 6a	7.845,31		7.845,31									7,845,31		7,845,31
B.1.5	Cat. 5a ACCANTONAMENTI A FONDI RISCHI ED ONERI	1.807.622,19	316.660,00	1.524.962,19	18.851,81	944.330,07	1.231.132,90	1.281.703,89	1.281.703,89	944.330,73	1.541.321,41	-40.942,06	2.277.822,20	670.059,51	-1.607.762,72
B.1.5.1	SottoCateg. 1a FONDI DI RISERVA														
B.1.5.1	Fondo di riserva	15.860,00		15.860,00									15.860,00		-15.860,00
	Totale Sotto Categoria 1a	15.860,00		15.860,00									15,860,00		-15,860,00
B.1.5.1	Totale Categoria 5a	1.807.622,19	316.660,00	1.524.962,19	18.851,81	944.330,07	1.231.132,90	1.281.703,89	1.281.703,89	944.330,73	1.541.321,41	-40.942,06	2.277.822,20	670.059,51	-1.607.762,72
	Totale Titolo I per Cdr B	1.807.622,19	317.501,94	1.525.124,13	948.331,60	1.098.625,70	2.016.852,07	1.426.611,22	1.426.611,22	990.314,05	1.381.221,82	-41.330,42	3.507.755,38	1.340.338,86	-2.267.516,46
	Totale Titolo I per Cdr B	1.807.622,19	317.501,94	1.525.124,13	948.331,60	1.098.625,70	2.016.852,07	1.426.611,22	1.426.611,22	990.314,05	1.381.221,82	-41.330,42	3.507.755,38	1.340.338,86	-2.267.516,46




Allegato alla delibera di C.D./C.E. N. 18 del 05/01/2010
Il Funzionario Amministrativo Dott. Romano Gregorio

COPICI	CAPITOLO	Previsioni		Somme Impegnate		Gestione dei Residui Passivi			Gestione di Cassa		Residui passivi rilevati al fine dell'esercizio	
		Stipendi e pensioni	Variazioni	Pagare	Impegnate	Previdenza	Pagati	Passivi da pagare	Variazioni	Evazioni		Previsioni Differenza
C	Centro di responsabilita' C											
C.1	TITOLO I											
C.1.1	USCITE CORRENTI											
C.1.1.1	Cat. 1a											
C.1.1.2	FUNZIONAMENTO											
C.1.1.2	SottoCateg. 2a											
C.1.1.2	ONERI PER IL PERSONALE											
C.1.1.2	IN ATTIVITA' DI SERVIZIO											
C.1.1.2	Stipendi ed assegni fissi al personale dipendente	185.883,96		186.193,81	21.960,81	176.144,32	-7.719,64	101.820,30	94.028,32	252.210,15	-85.174,83	21.960,81
C.1.1.2	Oneri previdenziali ed assistenziali a carico dell'Ente per il personale	72.042,77		72.325,91	11.051,65	70.482,30	-1.844,61	45.915,72	44.087,35	110.078,83	-145.102,09	11.051,65
C.1.1.2	Fondo di incentivazione e produttività (miglioramento efficienza Ente)	30.698,36		31.879,09	7.967,22	31.578,06		20.846,17	20.846,15	92.524,28	44.856,98	7.967,22
C.1.1.2	Riduzione 10% fondo produttività ex art. 67 comma 3 L. 133/2008	3.411,04		3.411,04		3.411,04				3.411,04	3.411,04	
C.1.1.2	Indennita e rimborso spese di trasporto per missioni in territorio naz	5.000,00		5.000,00	151,86	4.843,12	-56,89	34,96	34,96	5.034,96	4.821,42	-200,56
C.1.1.2	Indennita e rimborsi spesa di trasporto per missioni allo estero	2.000,00		2.000,00		2.000,00	-1.770,00			2.000,00	228,02	-1.770,00
C.1.1.2	Oneri per il personale e partecipazione alle spese per corsi indetti d	4.873,00		4.873,00		4.873,00	-4.873,00			4.873,00		-4.873,00
C.1.1.2	Interventi assistenziali e sociali a favore del personale	3.542,85		3.542,85	3.544,49	3.454,40	-108,42			3.542,85	3.454,40	-108,42
C.1.1.2	Servizi sociali a favore del personale (mensa aziendale, borse di stud	8.257,00		8.257,00	830,55	6.422,55	-2.834,44	1.372,66	1.382,21	9.622,66	5.944,22	-3.685,56
C.1.1.2	Totale Sotto Categoria 2a	315.916,96	1.163,84	316.080,80	41.911,81	257.646,75	-10.307,07	199.825,45	182.445,89	496.573,27	418.160,26	-68.386,24
C.1.1.3	SottoCateg. 3a											
C.1.1.3	USCITE PER L'ACQUISTO DI BENI DI CONSUMO E DI SERVIZI											
C.1.1.3	Fitto locali	22.000,00		22.000,00		24.898,19	-1.132,81			25.000,00	24.898,19	-1.100,81



ENTE PARCO NAZIONALE
 del CILENTO e VALLO DI DIANO
 Allegato alla delibera di C.C. n. 28
 del 09 GIUGLIO 2010
 Il Funzionario Continuo
 Dott. Antonio Gregorio


CODICI	CAPITOLO		Previsioni			Somme impegnate			Gestione dei Residui Passivi				Gestione di Cassa			Residui passivi rilevati a fine esercizio	
	Numero	Denominazione	Iniziali	Variazioni	Definitive	Pagate	Rimaste da pagare	Totali Impegnati	Differenza rispetto alle previsioni	Residui all'inizio dell'esercizio	Pagati	Rimasti da pagare	Totali	Variazioni	Provisioni		Pagamenti
C.1.1.3	4020	Spese per energia elettrica, gas, acqua, riscaldamento ed altre utenze	10.800,00		10.800,00	5.224,53	3.350,25	8.350,39	-1.281,11	2.620,00	2.601,15	2.601,15	-219,45	13.470,68	8.425,75	5.044,93	3.592,25
C.1.1.3	4060	Manutenzione, riparazione, pulizia, aditram, locali e relativi impianti	10.250,00	-2.000,00	8.250,00	5.325,34	1.532,20	7.797,54	-452,46	2.422,53	528,15	2.397,37	2.922,53	11.172,53	6.797,27	4.375,26	3.022,27
C.1.1.3	4070	Manutenz. ordinaria beni immob. di propr. e in locazione	5.000,00		5.000,00				-5.000,00					5.000,00		-5.000,00	
C.1.1.3	4100	Spese postali, telegrafiche, spedizioni e comunicazioni varie	1.514,00		1.514,00	1.430,00		1.430,00	-75,00					1.514,00	1.430,00	-75,00	
C.1.1.3	4110	Spese per l'acquisto di pubblicazioni per uso ufficio	1.900,00		1.900,00				-1.800,00					1.800,00		-1.800,00	
C.1.1.3	4120	Acquisto materiali di consumo, di cancelleria e materiale tecnico	4.000,00		4.000,00	1.810,64	1.550,00	3.310,64	-855,36	2.650,00	1.930,00	699,20	2.600,00	6.600,00	3.711,44	2.888,56	2.199,20
C.1.1.3	4130	Spese per pubblicaz. bandi e avvisi	4.000,00	-2.000,00	2.000,00				-2.000,00					2.000,00		-2.000,00	
C.1.1.3	4140	Acquisto di programmi, assistenza tecnica ed elaborazione dati	7.600,00		7.600,00	7.000,00		7.000,00	-600,00					7.600,00	7.000,00	-600,00	
C.1.1.3	4150	Spese telefoniche	18.602,23		18.602,23	13.750,34	2.977,47	16.727,81	-1.874,42					20.208,89	23.042,69	-4.833,80	2.977,47
C.1.1.3	4200	Manutenzione, riparaz., noleggi, leasing mobili, macchi.ufficio etc.	4.630,00		4.630,00	1.006,58	374,73	1.371,31	-3.258,61					4.630,00	1.006,58	-3.623,42	274,73
C.1.1.3	4300	Speso per la gestione automezzi, Ivi comprese assicurazione e bolli di	1.237,00		1.237,00				-2.000,00					1.237,00		-2.000,00	
C.1.1.3	4410	Spese per abbonamenti, acquisto riviste, giornali, rassegne, libri, cc	2.000,00		2.000,00									2.000,00			
C.1.1.3	4620	Utilizzo contributo liberalita B.C.C. Alto Cilento - Lau	7.000,00		7.000,00									7.000,00			
C.1.1.3	4630	Parrocchio iniziativ e concessione contributi per manifestazioni tur	2.000,00		2.000,00									2.000,00			
C.1.1.3	4730	Spese per prestazioni professionali ed incarichi speciali	7.000,00		7.000,00									7.000,00			
C.1.1.3	4740	Spese per indagini special	2.000,00		2.000,00									2.000,00			
C.1.1.3	4760	Spese per attuazione legge 62/094	2.847,77		2.847,77	254,00		254,00	-2.123,77					2.847,77	254,00	-2.123,77	
		Totale Sotto Categoria 32	104.631,00		104.631,00	66.513,60	18.822,66	82.337,46	-22.293,54					141.933,55	77.543,25	-64.390,30	41.512,12
		Totale Categoria 12	420.470,28	1.103,04	421.573,32	159.242,74	61.754,97	379.997,71	-41.800,61					625.651,82	426.054,12	-203.597,70	83.833,00



ENTE PARCONAZIONALE
del CILENTO e VALLO DI DIANO
 Allegato alla delibera di C.D./C.E.
 N. 28 del 11/11/2010
 Il Funzionario Amm.vo
Dott. Romano Magorio


CODICI	CAPITOLO	Previsioni		Somme Impegnate			Gestione dei Residui Passivi				Gestione di Cassa			Residui passivi rilevati a fine esercizio			
		Iniziali	Variazioni	Definitive	Pagate	Rimaste da pagare	Totali Impegnati	Differenza rispetto alle previsioni	Residui all'inizio dell'esercizio	Pagati	Rimasti da pagare	Totali	Variazioni		Previsioni	Pagamenti	Differenza rispetto alle previsioni
C.1.5.1	SottoCateg. 1a																
	FONDI DI RISERVA																
C.1.5.1	Fondo di riserva	17.480,00		17.480,00													
	Totale Sotto Categoria 1a	17.480,00		17.480,00													
	Totale Categoria 5a	17.480,00		17.480,00													
	Totale/Titolo I per CdR C	1.183.144,38		2.014.061,12	994.476,55	877.173,34	1.871.589,88	-162.216,23	528.482,96	980.183,14	208.322,85	788.315,74	-46.879,57	2.821.009,76	1.584.620,62	-1.236.919,09	1.055.165,24

ENTE PARCO NAZIONALE
del CILENTO e VALLO DI DIANO
Allegato alla delibera di G.D.C.C.E.
N. 18 del 25/03/2010
Il Funzionario Amministrativo
Dot. Romano Dell'Uorio



CODICI	CAPITOLO	Previsioni		Somme Impegnate			Gestione dei Residui Passivi				Gestione di Cassa		Residui Passivi rilevanti Al fine dell'esercizio
		funzionari	Manutenzione	Debiti	Ammassi disponibili	Totale	Residui passivi	Passività	Passività	Responsabilità	Previsioni	Responsabilità	
A/	Totale titolo I	4.811.027,48	1.000.000,00	6.811.027,48	2.123.972,26	2.261.827,24	1.222.246,51	2.123.282,26	23.246,02	2.146.528,28	2.146.528,28	4.670.028,19	3.282.172,24
A.2	Centro di responsabilità "A" CENTRO RESPONSABILITA' "A"												
A.2.1	TITOLO II USCITE IN CONTO CAPITALE												
A.2.1.1	Cat. Ia INVESTIMENTI												
A.2.1.1	Sotto-Categ. Ia ACQUISIZIONE DI BENI DI USO DUREVOLE ED OPERE IMMOBILIARI												
A.2.1.1	Progetto agenda 21 locale P.T.A.P. 1991/93												
A.2.1.1	Interventi individuati per le aree naturali protette P.T.A.P. 1991/93												
A.2.1.1	Finanziamento progetti per interventi nei comuni del Parco P.T.A.P. 19												
A.2.1.1	P.T.A.P. 1994/96 - Finanziamento interventi da individuare												
A.2.1.1	P.T.A.P. - 1991/1993-quota a carico bilancio Ente												
A.2.1.1	P.T.A.P. - Interventi a carico bilancio Ente												
A.2.1.1	Interventi da individuare a carico bilancio Ente												
A.2.1.1	Programma stralcio tutela ambientale												
A.2.1.1	P.I.T. - AGENDA 2000 ed altri interventi a carico dell'Ente												
A.2.1.1	Ventura Castelliabate												
A.2.1.1	Utilizzo risorse finanziarie delibera CIPE DEL 18/12/1996 - Sviluppo soc												
A.2.1.1	Pl. Parco												
A.2.1.1	POR Campania FESR 2007/2013 - Parchi e Aree Protette												

ENTE PARCO NAZIONALE del CILENTO e VALLO DI DIANO
 Allegato alla delibera di Giunta N. 78 del 09.04.2010
 Il Funzionario Responsabile
 Dott. Nando N. N.




CODICI	CAPITOLO	Previsioni		Somme Impegnate			Gestione dei Residui Passivi			Gestione di Cassa			Residui passivi rilevati a fine esercizio					
		iniziali	Variazioni	Definitive	pagate	Rimaste da pagare	Totale Impegnati	Differenza rispetto alle previsioni	Residui all'inizio dell'esercizio	Papari	Rimasti da pagare	Totale		Variazioni	Previsioni	Pagamenti	Differenza rispetto alle previsioni	
A.2.1.2	Totale Sotto Categoria 1a	14.824.296,00	1.100.000,00	15.924.296,00		15.924.296,00	15.924.296,00	15.924.296,00	15.924.296,00	15.924.296,00	15.924.296,00	15.924.296,00	15.924.296,00	15.924.296,00	15.924.296,00	15.924.296,00	15.924.296,00	
A.2.1.2	SottoCateg. 2a																	
	ACQUISIZIONE DI IMMOBILIZZAZIONI TECNICHE																	
A.2.1.2	12010		15.000,00	15.000,00		15.000,00	14.412,00	-588,00										14.412,00
A.2.1.2	12050		200.000,00	200.000,00		200.000,00	200.000,00											200.000,00
	Acquisto di automezzi e natanti		215.000,00	215.000,00		215.000,00	214.412,00	-588,00										214.412,00
	Totale Sotto Categoria 2a		215.000,00	215.000,00		215.000,00	214.412,00	-588,00										214.412,00
A.2.1.3	SottoCateg. 3a																	
	PARTECIPAZIONE ACQUISTO DI VALORI MOBILIARI																	
A.2.1.3	13010																	
	Sottoscrizioni e acquisti di partecipazioni azionarie																	
	Totale Sotto Categoria 3a																	
A.2.1.5	SottoCateg. 5a																	
	INDENNITA' DI ANZIANITA' E ASSIMILARI AL PERSONALE CESSATO DAL SERVIZIO																	
A.2.1.5	15710																	
	INDENNITA' DI FINE RAPPORTO DI LAVORO																	
	Totale Sotto Categoria 5a																	
A.2.1.6	SottoCateg. 6a																	
	ONERI NON RIPARTIBILI																	
A.2.1.6	15160																	
	PROGETTO P.O.M.A.																	
A.2.1.6	15195																	
	PROGETTO LIFE ENV/IT/233 Tecnologie innovative per il riciclaggio																	
A.2.1.6	15198																	
	PROGETTO LIFE ENV/IT/000845 TIRSAV PLUS																	
A.2.1.6	15199																	
	PROGETTO LIFE06 NAT/IT/000053 Cliente in rete																	
A.2.1.6	15200																	
	PROGETTO INTERREG III B ARCHIMED																	
A.2.1.6	15201																	
	PROGETTO Interreg III B EAST MED-NET																	

ENTE PARCO NAZIONALE del CILENTO e VALLO DI DIANO
 Allegato alla delibera di C.D. n. 28 del 09 GIU. 2010
 Il Funzionario Amministrativo
 Dott. Romolo Vespigno



CODICI	CAPITOLO	Previsioni		Somme Impegnate			Gestione dei Residui Passivi				Gestione di Cassa		Residui passivi rilevati a fine esercizio				
		iniziali	Variazioni	Destinative	Pagate	Rimaste da pagare	Totali Impegnati	Differenza rispetto alle previsioni	Residui all'inizio dell'esercizio	Pagati	Rimasti da pagare	Totali		Variazioni	Previsioni	Pagamenti	Differenza rispetto alle previsioni
B	Centro di responsabilita' B																
B.2	TITOLO II																
B.2.1	USCITE IN CONTO CAPITALE																
B.2.1.1	Cat. 1a INVESTIMENTI																
B.2.1.1.1	SottoCateg. 1a ACQUISIZIONE DI BENI DI USO DUREVOLE ED OPERE IMMOBILIARI																
B.2.1.1.1.1	Interventi individuati per le aree naturali protette P.T.A.P. 1991/95	70.000,00															
B.2.1.1.1.1.1	Finanziamento progetti per interventi nei comuni del Parco P.T.A.P. 19																
B.2.1.1.1.1.1.1	P.T.A.P. 1994/96 - Finanziamento interventi da individuare																
B.2.1.1.1.1.1.1.1	Interventi da individuare a carico bilancio Ente																
B.2.1.1.1.1.1.1.1.1	Pit Parco																
B.2.1.1.1.1.1.1.1.1.1	Manutenz. straordin., ripristini e trasf. di immobili																
B.2.1.1.1.1.1.1.1.1.1.1	FOR Campania FESR 2007/2013 - Parchi e Aree Protette																
B.2.1.1.1.1.1.1.1.1.1.1.1	Totale Sotto Categoria 1a	70.000,00		70.000,00													
B.2.1.1.5	SottoCateg. 5a INDENNITA' DI ANZIANITA' E ASSIMILARI AL PERSONALE CESSATO DAL SERVIZIO																
B.2.1.1.5.1	INDENNITA' DI FINE RAPPORTO DI LAVORO																
B.2.1.1.5.1.1	Totale Sotto Categoria 5a																
B.2.1.1.6	SottoCateg. 6a ONERI NON RIPARTIBILI																
B.2.1.1.6.1	Progetto MIREDAF INTERREG III B																



ENTE PARCO NAZIONALE del CILENTO e VALLO DI DIANO
 Allegato alla delibera di C.D./G.E.
 N. 22 del 09 GIU. 2010
 Il Funzionario Minimo
 Dott. Rosa Maria Gregorio


COPICI	CAPITOLO	Previsioni		Somme impegnate		Gestione dei Residui Passivi			Gestione di Cassa		Residui passivi rilevati a fine esercizio	
		Iniziali	Variazioni	Pagati	Summe da pagare	Summe da pagare	Totale	Variazioni	Differenziali	Differenziali		
B.2.1.6	15206					110.000,00		110.000,00	110.000,00		-110.000,00	110.000,00
	Prog. "Valorizzaz. del patrimonio della cultura rurale"					17.000,00		17.000,00	17.000,00		-17.000,00	17.000,00
B.2.1.6	15590					127.000,00		127.000,00	127.000,00		-127.000,00	127.000,00
	Progetto interregionale L.S.U.					3.246.883,33		3.246.883,33	3.246.883,33		-3.246.883,33	3.246.883,33
	Totale Sotto Categoria 6a					3.372.883,33		3.372.883,33	3.372.883,33		-3.372.883,33	3.372.883,33
	Totale Categoria Ia	78.480,00	620,00	250,00	250,00	3.372.883,33	250,00	3.373.133,33	3.373.133,33		-3.373.133,33	3.373.133,33
	Totale Titolo II per CdR E	78.480,00	620,00	250,00	250,00	3.372.883,33	250,00	3.373.133,33	3.373.133,33		-3.373.133,33	3.373.133,33

ENTE PARCO NAZIONALE
del CILENTO e VALLO DI DIANO
Allegato alla delibera di C.D.P./G.F.
N. 18 del 25/10/2010
Il Funzionario Amm. No
Dot. *Roberto Gregorio*



CODICI	CAPITOLO	Previsioni			Somme Impegnate			Gestione dei Residui Passivi			Gestione di Cassa			Residui passivi rilevati a fine esercizio	
		Iniziali	Variazioni	Definitive	Pagate	Rimasto da pagare	Totale Impegnate	Residui all'inizio dell'esercizio	Pagati	Rimasti da pagare	Totale	Variazioni	Previsioni		Pagamenti
C	Centro di responsabilita' C CENTRO RESPONSABILITA' C-														
C.2	TITOLO II USCITE IN CONTO CAPITALE														
C.2.1	Cat. 1a INVESTIMENTI														
C.2.1.1	SottoCateg. 1a ACQUISIZIONE DI BENI DI USO DUREVOLE ED OEPRE IMMOBILIARI														
C.2.1.1	Interventi da individuare a conto bilancio Esite						46.000,00			31.351,86					
	Totale Sotto Categoria 1a						46.000,00			31.351,86					
C.2.1.2	SottoCateg. 2a ACQUISIZIONE DI IMMOBILIZZAZIONI TECNICHE														
C.2.1.2	Acquisto mobili, arredi e macchine per ufficio														
	Totale Sotto Categoria 2a														
C.2.1.3	SottoCateg. 5a INDENNITA' DI ANZIANITA' E ASSIMILARI AL PERSONALE CESSATO DAL SERVIZIO														
C.2.1.5	15710 INDENNITA' DI FINE RAPPORTO DI LAVORO						15.778,53		15.778,53	15.778,53					
	Totale Sotto Categoria 5a						15.778,53		15.778,53	15.778,53					
C.2.1.6	SottoCateg. 6a ONERI NON RIPARTIBILI														
C.2.1.6	15197 Progetto Interreg III C TOOLS								15.778,53	15.778,53					
C.2.1.6	15205 Progetto Interreg IV C "Terra"								15.778,53	15.778,53					
	Totale Sotto Categoria 6a								15.778,53	15.778,53					
	Totale Categoria 1a						61.778,53		61.778,53	61.778,53					
	Totale Titolo II per CdR C						61.778,53		61.778,53	61.778,53					

ENTE PARCO NAZIONALE
 DEL COLENTO e VALLO DI DIANO
 Allegato alla delibera di C.D./C.S.
 N. 18 del 05/01/2010
 Il Funzionario Amm. VO
 Dott. Romano Gregorio



CODICI	CAPITOLO	Dravioni		Somme impegnate		Gestione dei Residui Passivi			Gestione di Cassa		Residui passivi rilevati da Fidej. osservati				
		Intez.	Avv. (A) (B)	Legitt.	Amministr. (A) (B)	Impegnat. (A) (B)	Differenza (A) (B)	Residui all'anno (A) (B)	Passivo (A) (B)	Verificaz. (A) (B)		Deviazioni (A) (B)	Pagamenti (A) (B)	Differenza (A) (B)	Residui passivi osservati
Totale titolo II															
A	Centro di responsabilita' A CENTRO RESPONSABILITA' "A"	11.000.000,00	1.114.100,00	9.885.900,00	11.114.000,00	11.114.000,00	11.114.000,00	11.114.000,00	11.114.000,00	11.114.000,00	11.114.000,00	11.114.000,00	11.114.000,00	11.114.000,00	11.114.000,00
A.4	TITOLO IV														
A.4.1	PARITTE DI GIRO														
A.4.1	Cat. Ia														
A.4.1.1	USCITE AVVENTI NATURA DI PARITTE DI GIRO														
A.4.1.1	Sotto Categ. Ia														
A.4.1.1	USCITE AVVENTI NATURA DI PARITTE DI GIRO														
A.4.1.1	Versamenti ritenute erariali	300.000,00	141.774,89	158.225,11	141.774,89	158.225,11	141.774,89	158.225,11	141.774,89	158.225,11	141.774,89	158.225,11	141.774,89	158.225,11	141.774,89
A.4.1.1	Versamenti ritenute previdenziali ed assistenziali	180.000,00	84.388,26	95.611,74	84.388,26	95.611,74	84.388,26	95.611,74	84.388,26	95.611,74	84.388,26	95.611,74	84.388,26	95.611,74	84.388,26
A.4.1.1	Versamenti ritenute diverse	35.000,00	21.094,94	13.905,06	21.094,94	13.905,06	21.094,94	13.905,06	21.094,94	13.905,06	21.094,94	13.905,06	21.094,94	13.905,06	21.094,94
A.4.1.1	Versamenti trattenute per conto terzi	10.000,00		10.000,00		10.000,00		10.000,00		10.000,00		10.000,00		10.000,00	
A.4.1.1	Depositi cauzionali da terzi	20.000,00		20.000,00		20.000,00		20.000,00		20.000,00		20.000,00		20.000,00	
A.4.1.1	Versamenti recupero anticipazioni fondo economato	20.000,00	5.000,00	15.000,00	5.000,00	15.000,00	5.000,00	15.000,00	5.000,00	15.000,00	5.000,00	15.000,00	5.000,00	15.000,00	5.000,00
A.4.1.1	Versamenti recupero anticipazioni varie	70.000,00	63.872,21	6.127,79	63.872,21	6.127,79	63.872,21	6.127,79	63.872,21	6.127,79	63.872,21	6.127,79	63.872,21	6.127,79	63.872,21
A.4.1.1	Progetti comunitari e nazionali	170.000,00	28.232,67	141.767,33	28.232,67	141.767,33	28.232,67	141.767,33	28.232,67	141.767,33	28.232,67	141.767,33	28.232,67	141.767,33	28.232,67
A.4.1.1	Versamenti ritenute di acconto per prestazioni professionali	55.000,00		55.000,00		55.000,00		55.000,00		55.000,00		55.000,00		55.000,00	
A.4.1.1	Versamenti ritenute diverse	970.000,00	315.372,67	654.627,33	315.372,67	654.627,33	315.372,67	654.627,33	315.372,67	654.627,33	315.372,67	654.627,33	315.372,67	654.627,33	315.372,67
Totale Sotto Categoria Ia		970.000,00	315.372,67	654.627,33	315.372,67	654.627,33	315.372,67	654.627,33	315.372,67	654.627,33	315.372,67	654.627,33	315.372,67	654.627,33	315.372,67
Totale Categoria Ia		970.000,00	315.372,67	654.627,33	315.372,67	654.627,33	315.372,67	654.627,33	315.372,67	654.627,33	315.372,67	654.627,33	315.372,67	654.627,33	315.372,67
Totale Titolo IV per CDR A		970.000,00	315.372,67	654.627,33	315.372,67	654.627,33	315.372,67	654.627,33	315.372,67	654.627,33	315.372,67	654.627,33	315.372,67	654.627,33	315.372,67



ENTE PARCO NAZIONALE
di CILENTO e VALLO DI DIANO
Allegato alla delibera di C.D./G.E.
N. *18* del *12/11/2011*
Il Funzionario Amm.vo
Dot. Roberto D'Agostino

COPICI	CAPITOLO	Previsioni		Somme Imponibili		Gestione dei Residui Passivi			Gestione di Cassa		Residui passivi rilevanti a fine esercizio	
		Modificazioni	Definitive	Importo del versamento	Importo del versamento immediato	Importo dei versamenti	Importo dei versamenti	Variazioni	Previsioni	Previsioni		Differenza (positiva o negativa)
C	Centro di responsabilità C											
C.4	TITOLO IV											
C.4.1	PARTITE DI GIRO											
C.4.1.1	Cat. 1a											
C.4.1.1	USCITE AVENTI NATURA DI PARTITE DI GIRO											
C.4.1.1	Sotto Categ. 1a											
C.4.1.1	USCITE AVENTI NATURA DI PARTITE DI GIRO											
C.4.1.1	Versamenti ritenute erariali	10.000,00	10.000,00	35.420,19	35.420,19	-11.579,81			10.000,00	35.420,19	-11.579,81	
C.4.1.1	Versamenti ritenute previdenziali ed assistenziali	90.000,00	90.000,00	18.482,23	18.482,23	-31.517,77			90.000,00	18.482,23	-31.517,77	
C.4.1.1	Versamenti ritenute diverse	15.000,00	15.000,00	6.889,42	6.889,42	-8.110,58			15.000,00	6.889,42	-8.110,58	
C.4.1.1	Versamenti trattenute per conto terzi	5.000,00	5.000,00			-5.000,00			5.000,00		-5.000,00	
C.4.1.1	Depositi cauzionali da terzi	10.000,00	10.000,00			-10.000,00			10.000,00		-10.000,00	
C.4.1.1	Versamenti recuperati	10.000,00	10.000,00	559,84	559,84	-86.446,16			10.000,00	559,84	-86.446,16	
C.4.1.1	Versamenti ritenute professionali	10.000,00	10.000,00	2.804,80	2.804,80	-47.185,20			10.000,00	2.804,80	-47.185,20	
C.4.1.1	Versamenti ritenute diverse	70.000,00	70.000,00						70.000,00			
C.4.1.1	Totale Sotto Categoria 1a	5.000,00	5.000,00			-5.000,00			5.000,00		-5.000,00	
C.4.1.1	Totale Categoria 1a	465.000,00	465.000,00	64.136,46	64.136,46	-340.863,52			465.000,00	64.136,46	-340.863,52	
C.4.1.1	Totale Titolo IV per CdR C	465.000,00	465.000,00	64.136,46	64.136,46	-340.863,52			465.000,00	64.136,46	-340.863,52	

**ENTE PARCO NAZIONALE
 del CILENTO e VALLO DI DIANO**
 Allegato alla delibera di G.D./G.E.
 N. 78 del 03/11/2010
 Il Funzionario
Dot. Roberto Vesporio



Totale titolo IV		2.100.000,00		2.100.000,00		2.100.000,00		2.100.000,00		2.100.000,00		2.100.000,00		2.100.000,00		2.100.000,00		2.100.000,00		2.100.000,00	
TOTALE GENERALE		25.241.206,99	2.692.391,71	2.100.000,00	2.100.000,00	2.100.000,00	2.100.000,00	2.100.000,00	2.100.000,00	2.100.000,00	2.100.000,00	2.100.000,00	2.100.000,00	2.100.000,00	2.100.000,00	2.100.000,00	2.100.000,00	2.100.000,00	2.100.000,00	2.100.000,00	2.100.000,00

ENTE PARCO REGIONALE
 DEL CILENTO e VALLO DI DIANO
 Allegato alla delibera di Giunta
 N. 18 del 27/01/2010
 Il Funzionario Amministrativo
 Dott. Romano Corsio

RIEPILOGO PER CDR

Centro di Responsabilità Descrizione	Provisioni		Somme impegnate		Gestione dei Residui Passivi		Gestione di Cassa		Residui passivi rilevati a fine esercizio			
	Titolo I	Titolo II	Titolo I	Titolo II	Titolo I	Titolo II	Titolo I	Titolo II				
CENTRO DI RESPONSABILITA' AREA A SUPPORTO DELLA DIREZIONE												
Titolo I	1.530.341,52		1.063.052,52	365.118,27	1.470.890,07	284.475,20	710.292,70	-1.038,76	2.418.665,01	1.362.727,00	-1.038.531,01	807.035,77
Titolo II	16.430.041,00		16.745.041,00	16.288.710,00	16.528.710,00	2.470.891,28	13.048.835,21	-573.056,36	32.123.072,52	2.430.001,28	-28.833.073,31	25.693.660,20
Titolo IV	870.000,00		870.000,00	313.373,97	313.373,97	35.833,30	100.917,72	66.286,42	1.070.817,72	348.008,27	-722.812,45	82.238,40
CENTRO RESPONSABILITA' "A"	20.830.442,52		22.414.117,52	1.884.223,27	16.642.000,04	2.800.898,78	12.844.646,63	-774.085,14	35.812.854,32	4.286.793,85	-31.412.064,77	26.785.915,12
CENTRO DI RESPONSABILITA' AREA TECNICA CONSERVAZIONE NATURA												
Titolo I	1.067.622,19		2.105.144,13	1.088.825,76	2.018.857,87	940.281,89	1.422.811,22	1.422.811,22	390.006,87	990.314,65	-41.396,40	2.069.840,03
Titolo II	70.000,00		70.000,00	390,00	390,00	390,00	8.272.853,50	3.845.853,32	5.212.159,19	8.443.188,65	-5.212.159,19	3.548.184,22
Titolo IV	860.000,00		860.000,00	107.165,46	107.165,46	3.394.759,41	3.266.624,24	47.235,17	4.102.798,41	3.058.481,92	-1.063.267,79	387.489,08
CENTRO RESPONSABILITA' "B"	2.745.622,19		3.665.144,13	1.476.581,02	2.506.653,33	1.470.866,39	14.100.026,19	8.472.800,32	13.795.849,97	17.166.701,16	-8.668.800,97	6.300.823,30
CENTRO DI RESPONSABILITA' AREA COMUNICAZIONE E PROMOZIONE												
Titolo I	1.183.144,28		2.011.804,12	877.573,34	1.871.659,86	501.183,14	208.022,09	40.976,02	2.621.000,76	1.584.069,69	-1.266.591,08	1.055.195,84
Titolo II												
Titolo IV	405.000,00		405.000,00	64.128,46	64.128,46	31.251,89	15.778,53	-13.646,14	63.776,52	31.330,96	-29.408,67	15.179,53
CENTRO RESPONSABILITA' "C"	1.588.144,28		2.416.804,12	1.528.825,03	1.939.726,78	531.845,00	223.801,15	-54.625,08	3.282.773,21	1.635.069,35	-1.356.691,26	1.100.574,47

DIREZIONE REGIONALE DEL PARCO NAZIONALE
 DEL GIARDINO DI MONTE DI MONTE
 ANGIARDI - 80138 NAPOLI - TEL. 081/241111
 N. 78
 Il Funzionario Autorizzato
 Dott. Romano Caroniti

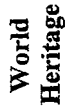


RIEPILOGO PER TITOLO

TITOLO Descrizione	Previsioni		Somme impegnate		Gestione dei Residui Passivi			Gestione di Cassa			Residui Passivi rilevati a fine esercizio						
	Autrizi	Variazioni	Completive	Depositi	Pagati	Rimasti da pagare	Totali	Variazioni	Previsioni	Pagamenti		Differenza rispetto alle previsioni					
SPESA																	
TITOLO I	4.981.127,99	1.334.402,61	5.985.588,80		3.031.610,24	2.239.817,39	5.391.527,03	534.461,17	2.851.603,34	1.245.973,21	1.622.254,95	2.664.202,26	-33.462,09	6.847.824,14	4.277.599,65	-4.570.038,58	3.952.172,34
TITOLO II	18.500.081,00	1.315.530,90	19.815.611,90		18.259.240,90	15.259.240,90	14.259.240,90	-3.556.371,00	21.811.626,52	7.713.853,33	13.998.315,76	21.309.699,11	-501.906,51	41.827.037,52	7.713.853,33	-33.513.464,16	29.955.598,66
TITOLO IV	2.190.000,00		2.190.000,00		563.975,91		563.975,91	-1.616.324,09	3.405.877,13	2.994.857,49	452.764,50	3.397.741,99	-47.835,17	5.595.877,13	3.468.633,37	-2.117.043,76	452.764,50
Totale delle Spese	25.541.208,99	2.650.933,51	27.891.827,00		3.654.826,15	18.558.158,29	22.184.444,44	-5.707.158,26	28.187.730,99	11.864.498,10	15.671.352,29	27.632.941,33	-832.896,76	59.000.939,79	15.459.172,25	-46.800.596,54	34.260.513,52
Disavanzo di amministrazione																	
TOTALE GENERALE	25.541.208,99	2.650.933,51	27.891.827,00		3.654.826,15	18.558.158,29	22.184.444,44	-5.707.158,26	28.187.730,99	11.864.498,10	15.671.352,29	27.632.941,33	-832.896,76	59.000.939,79	15.459.172,25	-46.800.596,54	34.260.513,52

ENTE PARCO NAZIONALE
del CILENTO e VALLO DI DIANO
Allegato alla delibera di C.C.N. n. 2010
N. 18 del 09 GIU. 2010
Il Funzionario Amm.vo
Dot. Romualdo Gregorio





Tel. +39 0974 719911 fax +39 0974 7199217

P.zza S. Caterina - 84078-VALLO DELLA LUCANIA (SA)

e-mail: parco@cilentoediano.it

c.f. 93007990653

ENTE PARCO NAZIONALE
del CILENTO e VALLO DI DIANO

Allegato alla delibera di C.D./G.E.

N. 18 del 09 GIUGNO 2010
Il Funzionario A. trim.vo

Dott. Romano Gregorio




CONTO CONSUNTIVO 2009 RENDICONTO FINANZIARIO DECISIONALE

PARTE PRIMA: ENTRATE

RENDICONTO FINANZIARIO DECISIONALE ANNO 2009

Codice Denominazione	2009		2008	
	Residui	Competenza (Assestamenti)	Residui	Competenza (Assestamenti)
f		3.963.397,22		3.714.431,15
A	Avanzo di amministrazione Fondo iniziale di cassa		11.894.603,44	20.898.153,42
A.1	Centro di responsabilit� A CENTRO RESPONSABILITA' "A"			
A.1.1	Titolo I ENTRATE CORRENTI			
A.1.2	Cat. 2a ENTRATE DERIVANTI DA TRASFERIMENTI CORRENTI			
A.1.2.1	SottoCateg. 1a TRASFERIMENTI DA PARTE DELLO STATO			
	Totale Sotto Categoria 1a	1.586.541,88	1.586.541,88	1.432.132,75
	Totale Categoria 2a	1.586.541,88	1.586.541,88	1.432.132,75
A.1.3	Cat. 3a ALTRE ENTRATE			
A.1.3.1	SottoCateg. 1a ENTRATE DERIVANTI DALLA VENDITA DI BENI E DALLA PRESTAZIONI DI SERVIZI			
	Totale Sotto Categoria 1a			
A.1.3.3	SottoCateg. 3a POSTE CORRETTIVE E COMPENSATIVE DI USCITE CORRENTI			
	Totale Sotto Categoria 3a	27.670,64	27.670,64	50.554,62
	Totale Categoria 3a	27.670,64	27.670,64	50.554,62
	Totale Titolo I per Cdr A	1.614.212,52	1.614.212,52	1.482.687,37


ENTE PARCO NAZIONALE
del CILENTO e VALLO DI DIANO
Allegato alla delibera di C.D./G.E.
N. 18 del 09/04/2010
Il Funzionario Amministrativo
Dott. Romano Gregorio



		2009		2008			
Codice	Denominazione	Residui	Competenza (Accertamenti)	Cassa (Riscossioni)	Residui	Competenza (Accertamenti)	Cassa (Riscossioni)
B	Centro di responsabilita' B						
B.1	CENTRO RESPONSABILITA' "B"						
	Titolo I						
	ENTRATE CORRENTI						
	Cat. 2a						
B.1.2	ENTRATE DERIVANTI DA TRASFERIMENTI CORRENTI						
B.1.2.1	SottoCateg. 1a						
	TRASFERIMENTI DA PARTE DELLO STATO		1.235.443,40	1.235.443,40		1.859.176,04	1.859.176,04
	Totale Sotto Categoria 1a		1.235.443,40	1.235.443,40		1.859.176,04	1.859.176,04
	Totale Categoria 2a						
B.1.3	Cat. 3a						
	ALTRE ENTRATE						
B.1.3.1	SottoCateg. 1a						
	ENTRATE DERIVANTI DALLA VENDITA DI BENI E DALLA PRESTAZIONI DI SERVIZI						
	Totale Sotto Categoria 1a						
B.1.3.3	SottoCateg. 3a						
	POSTE CORRETTIVE E COMPENSATIVE DI USCITE CORRENTI						
	Totale Sotto Categoria 3a	378.662,85	5.329,14	5.329,14	378.662,85	37.282,68	37.282,68
	Totale Categoria 3a	378.662,85	5.329,14	5.329,14	378.662,85	37.282,68	37.282,68
	Totale Titolo I per CUR B	378.662,85	1.240.772,54	1.240.772,54	378.662,85	1.896.458,72	1.896.458,72




Codice	Denominazione	2009		2008		
		Residui	Compenza (Accertamenti)	Residui	Compenza (Accertamenti)	Cassa (Riscossioni)
C	Centro di responsabilità "C"					
C.1	Titolo I CENTRO RESPONSABILITA' "C"					
C.1.2	ENTRATE CORRENTI					
C.1.2.1	Cat. 2a ENTRATE DERIVANTI DA TRASFERIMENTI CORRENTI					
C.1.2.1	SottoCateg. 1a TRASFERIMENTI DA PARTE DELLO STATO		692.125,01	692.125,01	1.166.621,14	1.166.621,14
C.1.2.2	Totale Sotto Categoria 1a		692.125,01	692.125,01	1.166.621,14	1.166.621,14
C.1.2.2	SottoCateg. 2a TRASFERIMENTI DA PARTE DELLE REGIONI	853.500,00	853.500,00	65.000,00	65.000,00	65.000,00
C.1.2.4	SottoCateg. 4a TRASFERIMENTI DA PARTE DI ALTRI ENTI DEL SETTORE PUBBLICO	26.339,30				
C.1.3	Cat. 3a ALTRE ENTRATE	879.839,30	1.545.625,01	757.125,01	1.231.621,14	1.166.621,14
C.1.3.1	SottoCateg. 1a ENTRATE DERIVANTI DALLA VENDITA DI BENI E DALLA PRESTAZIONI DI SERVIZI					
C.1.3.3	SottoCateg. 3a POSTE CORRETTIVE E COMPENSATIVE DI USCITE CORRENTI		4.240,16	4.240,16	6.925,15	6.925,15
	Totale Sotto Categoria 3a		530,36	19.293,49	18.763,13	605,30
	Totale Categoria 3a	879.839,30	4.770,52	23.533,65	18.763,13	7.530,45
	Totale titolo I per CdR C	1.258.502,15	1.550.395,53	780.658,66	1.239.151,59	1.174.151,59
	Totale titolo I		4.405.380,59	3.635.643,72	4.596.470,29	4.533.297,68



ENTE PARCO NAZIONALE
del CILENTO e VALLO DI DIANO
Allegato alla
N. 18
del 09.09.2010
Funzionario F. R.V.O.
Dot. Komalo Magrino

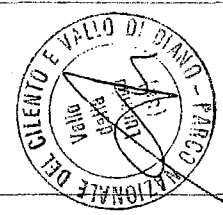
Codice	Denominazione	2009			2008		
		Residui	Competenza (accertamenti)	Cassa (Riscossioni)	Residui	Competenza (accertamenti)	Cassa (Riscossioni)
A	Centro di responsabilita' A						
A.2	Titolo II CENTRO RESPONSABILITA' "A"						
A.2.2	ENTRATE IN CONTO CAPITALE						
A.2.2	Cat. 2a						
A.2.2.1	ENTRATE DERIVANTI DA TRASFERIMENTI IN CONTO CAPITALE						
A.2.2.1	SottoCateg. 1a						
A.2.2.1	TRASFERIMENTO DALLLO STATO	3.555.644,54	360.000,00	1.000.000,00	4.195.644,54		76.734,97
A.2.2.1	Totale Sotto Categoria 1a						
A.2.2.2	SottoCateg. 2a						
A.2.2.2	TRASFERIMENTI DALLE REGIONI	14.824.298,00	14.824.298,00				
A.2.2.2	Totale Sotto Categoria 2a	14.824.298,00	14.824.298,00				
f	Totale Categoria 2a	18.379.942,54	15.184.298,00	1.000.000,00	4.195.644,54		76.734,97
f	Totale Titolo II per CdR A	18.379.942,54	15.184.298,00	1.000.000,00	4.195.644,54		76.734,97

ENTE PARCO NAZIONALE
del CILENTO e VALLO DI DIANO
 Allegato alla delibera di C.D./C.C.
 N. 18 del 10/03/2010
 Il Funzionario Amm.vo
 Dott. Romolo Gregorio




		2009			2008		
Codice	Denominazione	Residui	Competenze (Asseveramenti)	Cassi (Riscossioni)	Residui	Competenze (Asseveramenti)	Cassa (Riscossioni)
B	Centro di responsabilita' B						
B.2	CENTRO RESPONSABILITA' "B"						
	Titolo II						
	ENTRATE IN CONTO CAPITALE						
B.2.2	Cat. 2a						
	ENTRATE DERIVANTI DA TRASFERIMENTI IN CONTO CAPITALE						
B.2.2.1	SottoCateg. 1a						
	TRASFERIMENTO DALLLO STATO						81.742,80
	Totale Sotto Categoria 1a						
B.2.2.2	SottoCateg. 2a	3.675.745,09					
	TRASFERIMENTI DALLE REGIONI						
	Totale Sotto Categoria 2a	3.675.745,09		5.847.590,16	9.686.437,24	1.499.626,89	1.226.131,84
	Totale Categoria 2a	3.675.745,09		5.847.590,16	9.686.437,24	1.499.626,89	1.307.874,64
	Totale Titolo II per Cdr B	3.675.745,09		5.847.590,16	9.686.437,24	1.499.626,89	1.307.874,64

ENTE PARCO NAZIONALE
del CILENTO e VALLO DI DIANO
Allegato alla delibera di C.D./C.E.
N. ~~63~~ del ~~09.06.2010~~
II Funzionario Amministrativo
Dott. Romano Gregorio




Codice	Denominazione	2009			2008		
		Residui	Competenza (Asseveramenti)	Cassa (Riscossioni)	Residui	Competenza (Asseveramenti)	Cassa (Riscossioni)
C	Centro di responsabilit� C						
C.2	CENTRO RESPONSABILITA' "C"						
	Titolo II						
C.2.2	ENTRATE IN CONTO CAPITALE						
	Cat. 2a						
	ENTRATE DERIVANTI DA TRASFERIMENTI IN CONTO CAPITALE						
	SottoCateg. 1a						
C.2.2.1	TRASFERIMENTO DALLLO STATO						
	Totale Sotto Categoria 1a						140.786,90
	Totale Categoria 2a						140.786,90
	Totale Titolo II per CdR C	22.055.687,63	15.184.298,00	6.847.590,16	13.882.081,78	1.499.626,89	140.786,90
	Totale titolo II						1.525.396,51

ENTE PARCO NAZIONALE
del CILENTO e VALLO DI DIANO
Allegato alla delibera di C.D./C.C.
N. 18 del 09/09/2010
Il Funzionario Amm.vo
Dot. Romano Gregoria




Codice	Denominazione	2009			2008		
		Residui	Competenza (Accertamenti)	Cassa (Riscossioni)	Residui	Competenza (Accertamenti)	Cassa (Riscossioni)
A	Centro di responsabilit� A						
A.4	CENTRO RESPONSABILITA' "A"						
A.4.1	Titolo IV						
A.4.1.1	PARTITE DI GIRO						
	Cat. 1a						
	ENTRATE AVENTI NATURA DI PARTITE DI GIRO						
	SottoCateg. 1a						
	Totale Sotto Categoria 1a	62.188,25	312.372,97	312.372,97	62.188,25	316.895,45	316.895,45
	Totale Categoria 1a	62.188,25	312.372,97	312.372,97	62.188,25	316.895,45	316.895,45
	Totale Titolo IV per CdR A	62.188,25	312.372,97	312.372,97	62.188,25	316.895,45	316.895,45

**ENTE PARCO NAZIONALE
 del CILENTO e VALLO DI DIANO**
 Allegato alla delibera di C.D./G.F.
 N. 18 del 09/01/2010
 Il Funzionario Amministrativo
 Dott. *Rinaldo Gregorio*



Codice	Denominazione	2009			2008		
		Residui	Competenza (Ascertamenti)	Cassa (Riscossioni)	Residui	Competenza (Ascertamenti)	Cassa (Riscossioni)
B	Centro di responsabilita' B						
B.4	CENTRO RESPONSABILITA' "B"						
	Titolo IV						
	PARTITE DI GIRO						
B.4.1	Cat. 1a						
	ENTRATE AVVENTI NATURA DI PARTITE DI GIRO						
B.4.1.1	SottoCateg. 1a						
	Totale Sotto Categoria 1a	2.450.266,47	187.166,46	3.493.461,38	5.804.496,56	388.209,57	7.914.263,56
	Totale Categoria 1a	2.450.266,47	187.166,46	3.493.461,38	5.804.496,56	388.209,57	7.914.263,56
r	Totale Titolo IV per Cdr B	2.450.266,47	187.166,46	3.493.461,38	5.804.496,56	388.209,57	7.914.263,56

**ENTE PARCO NAZIONALE
 del CILENTO e VALLO DI DIANO**
 Allegato alla delibera di C.D./G.C.
 N. 78 del 13/05/2011
 Il Funzionario Amm.vo
Dot. Amadori Gregorio




Codice	Denominazione	2009			2008		
		Residui	Competenza (Accr.amenti)	Cassa (Riscossioni)	Residui	Competenza (Accr.amenti)	Cassa (Riscossioni)
C	Centro di responsabilita' C						
C.4	CENTRO RESPONSABILITA' "C"						
	Titolo IV						
	PARTITE DI GIRO						
C.4.1	Cat. 1a						
	ENTRATE AVENTI NATURA DI PARTITE DI GIRO						
C.4.1.1	SottoCateg. 1a						
	Totale Sotto Categoria 1a		64.136,48	64.136,48		70.353,55	70.353,55
	Totale Categoria 1a		64.136,48	64.136,48		70.353,55	70.353,55
	Totale Titolo IV per CdR C	2.512.454,72	64.136,48	64.136,48		70.353,55	70.353,55
	Totale titolo IV	25.826.644,50	563.675,91	3.869.970,83	5.866.684,81	775.458,57	8.301.512,56
	TOTALE GENERALE		20.153.354,50	14.353.204,71	20.237.531,87	6.871.555,75	14.380.206,75

ENTE PARCO NAZIONALE
del OILENTO e VALLO DI DIANO

Allegato alla delibera di C.D.R.C.
N. 78 del 09/08/2010

Il Funzionario
Dott. Romano




RIEPILOGO PER CDR

Denominazione	2009			2008		
	Residui	Competenza (Accertamenti)	Cassa (Riscossioni)	Residui	Competenza (Accertamenti)	Cassa (Riscossioni)
CENTRO DI RESPONSABILITA' AREA A SUPPORTO DELLA DIREZIONE	Titolo I		1.614.212,52			1.460.859,98
	Titolo II	18.379.942,54	15.184.298,00	4.195.644,54		76.734,97
	Titolo IV	62.188,25	312.372,97	62.188,25	316.895,45	316.895,45
	CENTRO RESPONSABILITA' "A"	18.442.130,79	17.110.883,49	2.926.585,49	4.257.832,79	1.777.755,43
CENTRO DI RESPONSABILITA' AREA TECNICA CONSERVAZIONE NATURA	Titolo I	378.662,85	1.240.772,54	1.240.772,54	1.896.458,72	1.896.458,72
	Titolo II	3.675.745,09		5.847.590,16	9.686.437,24	1.307.874,64
	Titolo IV	2.450.266,47	187.166,46	3.493.461,38	5.804.496,56	7.914.263,56
	CENTRO RESPONSABILITA' "B"	6.504.674,41	1.427.939,00	10.581.824,08	15.869.596,65	11.118.596,92
CENTRO DI RESPONSABILITA' AREA COMUNICAZIONE E PROMOZIONE	Titolo I	879.839,30	1.550.395,53	780.658,66	110.102,43	1.174.151,59
	Titolo II					140.786,90
	Titolo IV		64.136,48	64.136,48		70.353,55
	CENTRO RESPONSABILITA' "C"	879.839,30	1.614.532,01	844.795,14	110.102,43	1.309.505,14

**ENTE PARCO NAZIONALE
del CILENTO e VALLO DI DIANO**

Allegato alla delibera di C.D./G.E.
N. 18 del 09/09/2010
Il Funzionario Contabile
Dot. Romano Di Giorgio



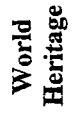
RIEPILOGO PER TITOLO

	2009			2008		
	Residui (Riscossioni)	Compendenza (Accertamenti)	Cassa (Riscossioni)	Residui	Compendenza (Accertamenti)	Cassa (Riscossioni)
ENTRATE						
Titolo I	1.258.502,15	4.405.380,59	3.635.643,72	488.765,28	4.596.470,29	4.553.297,68
Titolo II	22.055.687,63	15.184.298,00	6.847.590,16	13.882.081,78	1.499.626,89	1.525.396,51
Titolo IV	2.512.454,72	563.675,91	3.869.970,83	5.866.684,81	775.458,57	8.301.512,56
Totale delle Entrate	25.826.644,50	20.153.354,50	14.353.204,71	20.237.531,87	6.871.555,75	14.380.206,75
Avanzo di amministrazione		3.963.397,22	11.894.603,44		3.714.431,15	20.898.153,42
Fondo iniziale di cassa	25.826.644,50	24.116.751,72	26.247.808,15	20.237.531,87	10.585.986,90	33.278.360,17
TOTALE GENERALE						

ENTE PARCO NAZIONALE
del CILENTO e VALLO DI DIANO
 Allegato alla delibera di C.D./C.
 N. 18 del 09 GIU. 2010
 Il Funzionario Zimmo
 Dott. Romano Gregorio



Tel. +39 0974 719911 fax +39 0974 7199217
P.zza S. Caterina - 84078-VALLO DELLA LUCANIA (SA)
e-mail: parco@cilentofediano.it



c.f. 9300790653

ENTE PARCO NAZIONALE
del CILENTO e VALLO DI DIANO
Allegato alla delibera di C.D./G.E.
N. 78 del 09 GIU. 2010
Il Funzionari Amm.vo
Dot. Romana Gregorio

CONTO CONSUNTIVO 2009 RENDICONTO FINANZIARIO DECISIONALE



PARTE SECONDA: USCITE


RENDICONTO FINANZIARIO DECISIONALE ANNO 2009

Credito	Denominazione	2009			2008		
		Residui	Competenza (Impieghi)	Cassa (Pagamenti)	Residui	Competenza (Impieghi)	Cassa (Pagamenti)
A	Disavanzo di amministrazione						
A.1	Centro di responsabilit� A CENTRO RESPONSABILITA' "A"						
A.1.1	TITOLO I USCITE CORRENTI						
A.1.1.1	Cat. 1a FUNZIONAMENTO						
A.1.1.1	SottoCateg. 1a USCITE PER GLI ORGANI DELL'ENTE	16.676,56	103.307,31	89.245,76	2.615,33	79.996,35	
A.1.1.2	Totale Sotto Categoria 1a						
A.1.1.2	SottoCateg. 2a ONERI PER IL PERSONALE IN ATTIVITA' DI SERVIZIO	331.573,39	705.559,74	734.577,34	360.841,89	627.820,42	657.961,31
A.1.1.3	Totale Sotto Categoria 2a						
A.1.1.3	SottoCateg. 3a USCITE PER L'ACQUISTO DI BENI DI CONSUMO E DI SERVIZI	64.776,66	221.653,50	204.600,99	48.208,39	199.139,27	198.170,93
A.1.2	Totale Sotto Categoria 3a	413.026,61	1.030.520,55	1.028.424,09	411.665,61	902.424,23	936.128,59
A.1.2	Totale Categoria 1a						
A.1.2	Cat. 2a INTERVENTI DIVERSI						
A.1.2.1	SottoCateg. 1a USCITE PER PRESTAZIONI ISTITUZIONALI						
A.1.2.3	Totale Sotto Categoria 1a	383.174,00	379.163,00	296.573,94	300.888,24	217.069,32	235.275,36
A.1.2.3	SottoCateg. 3a ONERI FINANZIARI						
A.1.2.4	Totale Sotto Categoria 3a		1.282,90	1.282,90		1.000,00	1.000,00
A.1.2.4	SottoCateg. 4a ONERI TRIBUTARI						
A.1.2.6	Totale Sotto Categoria 4a		887,62	887,62		1.368,49	1.368,49
A.1.2.6	SottoCateg. 6a USCITE NON CLASSIFICABILI IN ALTRE VOCI						




Codice	Denominazione	2009			2008		
		Residui	Competenza (Impegni)	Cassa (Pagamenti)	Residui	Competenza (Impegni)	Cassa (Pagamenti)
	Totale Sotto Categoria 6a	10.835,16	59.126,00	55.568,45	7.277,61	17.344,47	24.278,53
	Totale Categoria 2a	394.009,16	440.459,52	334.312,91	308.165,85	236.782,28	261.922,38
A.15	Cat. 5a ACCANTONAMENTI A FONDI RISCHI ED ONERI						
A.15.1	SottoCateg. 1a FONDI DI RISERVA						
	Totale Sotto Categoria 1a						
	Totale Categoria 5a	807.035,77	1.470.980,07	1.382.737,00	719.831,46	1.139.206,51	1.198.050,97
	Totale Titolo I per CdR A						

ENTE PARCO NAZIONALE
 DEL GILENTO E VALLO DI DIANO
 Allegato alla Delibera n. 02/10/09
 N. 78 del 09/01/2010
 Il Funzionario Amministrativo
 Dott. Nazario Gregorio




Codice Determinazione	2009			2008		
	Residui (Impieghi)	Competenza (Impieghi)	Cassa (Pagamenti)	Residui	Competenza (Impieghi)	Cassa (Pagamenti)
B	Centro di responsabilit� B					
B.1	CENTRO RESPONSABILITA "B"					
B.1.1	Titolo I					
B.1.1.1	USCITE CORRENTI					
B.1.1.2	Cat. 1a					
B.1.1.3	FUNZIONAMENTO					
B.1.1.4	SottoCateg. 2a					
B.1.1.5	ONERI PER IL PERSONALE IN ATTIVITA' DI SERVIZIO					
B.1.1.6	Totale Sotto Categoria 2a					
B.1.1.7	SottoCateg. 3a					
B.1.1.8	USCITE PER L'ACQUISTO DI BENI DI CONSUMO E DI SERVIZI					
B.1.1.9	Totale Sotto Categoria 3a					
B.1.2	Totale Categoria 1a					
B.1.3	Cat. 2a					
B.1.4	INTERVENTI DIVERSI					
B.1.5	SottoCateg. 1a					
B.1.6	USCITE PER PRESTAZIONI ISTITUZIONALI					
B.1.7	Totale Sotto Categoria 1a					
B.1.8	SottoCateg. 6a					
B.1.9	USCITE NON CLASSIFICABILI IN ALTRE VOCI					
B.2	Totale Sotto Categoria 6a					
B.3	Totale Categoria 2a					
B.4	Cat. 5a					
B.5	ACCANTONAMENTI A FONDI RISCHI ED ONERI					
B.6	SottoCateg. 1a					
B.7	FONDI DI RISERVA					
B.8	Totale Sotto Categoria 1a					
B.9	Totale Categoria 5a					
B.10	Totale Titolo I per CdR B					
	90.992,82	554.783,87	553.612,98	89.821,93	564.046,48	593.164,32
	60.053,01	133.040,90	116.566,37	44.025,30	112.731,67	117.778,80
	151.045,83	687.824,77	670.179,35	133.847,23	676.778,15	710.943,12
	1.908.894,80	1.331.132,90	670.059,51	1.288.763,99	1.006.121,19	726.731,38
	1.908.894,80	1.331.132,90	670.059,51	1.288.763,99	1.006.121,19	726.731,38
	2.059.940,63	2.018.957,67	1.340.238,86	1.422.611,22	1.682.899,34	1.437.674,50



ENTE PARCO NAZIONALE
 del CILENTO e VALLO DI DIANO
 Allegato alla delibera di C.D./G.F.
 N. 78 del 09/04/2010
 Il Funzionario Amm.vo
 Dott. Konstantinos Koutsouris

Codice	Denominazione	2009			2008		
		Residui	Competenza (Impegni)	Cassa (Pagamenti)	Residui	Competenza (Impegni)	Cassa (Pagamenti)
C	Centro di responsabilita' C CENTRO RESPONSABILITA' "C"						
C.1	Titolo I USCITE CORRENTI						
C.1.1	Cat. 1a FUNZIONAMENTO						
C.1.1.2	SottoCateg. 2a ONERI PER IL PERSONALE IN ATTIVITA' DI SERVIZIO	41.911,81	297.646,75	418.180,93	169.625,45	324.581,50	309.398,17
	Totale Sotto Categoria 2a						
C.1.1.3	SottoCateg. 3a USCITE PER L'ACQUISTO DI BENI DI CONSUMO E DI SERVIZI	41.512,12	82.337,46	77.843,25	37.351,65	76.323,56	69.502,69
	Totale Sotto Categoria 3a	83.423,93	379.984,21	496.024,18	206.977,10	400.905,06	378.900,86
C.1.2	Cat. 2a INTERVENTI DIVERSI						
C.1.2.1	SottoCateg. 1a USCITE PER PRESTAZIONI ISTITUZIONALI	1.001.772,01	1.491.605,68	1.058.585,51	602.215,56	714.388,57	590.172,73
	Totale Sotto Categoria 1a						
C.1.2.6	SottoCateg. 6a USCITE NON CLASSIFICABILI IN ALTRE VOCI						
	Totale Sotto Categoria 6a						
C.1.5	Cat. 5a ACCANTONAMENTI A FONDI RISCHI ED ONERI	1.001.772,01	1.491.605,68	1.058.585,51	602.215,56	714.388,57	590.172,73
C.1.5.1	SottoCateg. 1a FONDI DI RISERVA						
	Totale Sotto Categoria 1a						
	Totale Categoria 5a						
	Totale Titolo I per CdR C	1.085.195,94	1.871.589,89	1.554.609,69	809.192,66	1.115.293,63	969.073,59
	Totale titolo I	3.952.172,34	5.361.527,63	4.277.585,55	2.951.635,34	3.937.399,48	3.604.799,06



ENTE PARCO NAZIONALE
del CILIENTO e VALLO DI DIANO
Allegato alla delibera di C.D. n. 18
N. 18 del 09/01/2009
Il Funzionario Amm.vo
Dott. Roberto Gregorio

Codice	Denominazione	2009		2008		
		Residui	Competenze (Impegni)	Residui	Competenze (Impegni)	Cassa (Pagamenti)
A	Centro di responsabilita' A					
A.2	CENTRO RESPONSABILITA' "A"					
A.2.1	Titolo II					
A.2.1.1	USCITE IN CONTO CAPITALE					
A.2.1.1	Cat. 1a					
A.2.1.1	INVESTIMENTI					
A.2.1.1	SottoCateg. 1a					
A.2.1.1	ACQUISIZIONE DI BENI DI USO DUREVOLE ED OEPRE					
A.2.1.1	IMMOBILIARI					
A.2.1.1	Totale Sotto Categoria 1a	19.326.987,54	15.824.298,00	4.275.239,29	1.999.225,14	413.557,30
A.2.1.2	SottoCateg. 2a					
A.2.1.2	ACQUISIZIONE DI IMMOBILIZZAZIONI TECNICHE					
A.2.1.2	Totale Sotto Categoria 2a	214.412,00	214.412,00			
A.2.1.3	SottoCateg. 3a					
A.2.1.3	PARTECIPAZIONI E ACQUISTO DI VALORI MOBILIARI					
A.2.1.3	Totale Sotto Categoria 3a					
A.2.1.5	SottoCateg. 5a					
A.2.1.5	INDENNITA' DI ANZIANITA' E ASSIMILARI AL					
A.2.1.5	PERSONALE CESSATO DAL SERVIZI					
A.2.1.5	Totale Sotto Categoria 5a	16.733,39		25.516,59	13.586,73	
A.2.1.6	SottoCateg. 6a					
A.2.1.6	ONERI NON RIPARTIBILI					
A.2.1.6	Totale Sotto Categoria 6a	6.335.461,00	220.000,00	8.077.235,71	60.000,00	510.488,30
A.2.1.6	Totale Categoria 1a	25.893.593,93	16.258.710,00	12.377.991,59	2.072.811,87	924.045,60
A.2.1.6	Totale Titolo II per CdR. A	25.893.593,93	16.258.710,00	12.377.991,59	2.072.811,87	924.045,60

ENTE PARCO NAZIONALE
dei CILENTO e VALLO DI LACINO
Allegato alla delibera di G. D. ASTE
N. 78 del 09.04.2010
Il Funzionario
Dott. Roberto




Codice	Denominazione	2009			2008		
		Residui	Competenza (Impegni)	Cassa (Pagamenti)	Residui	Competenza (Impegni)	Cassa (Pagamenti)
B	Centro di responsabilita' B						
B.2	CENTRO RESPONSABILITA' "B"						
B.2.1	Titolo II						
B.2.1	USCITE IN CONTO CAPITALE						
B.2.1.1	Cat. Ia						
B.2.1.1	INVESTIMENTI						
B.2.1.1	SottoCateg. Ia						
B.2.1.1	ACQUISIZIONE DI BENI DI USO DUREVOLE ED OEPRE IMMOBILIARI						
B.2.1.1	Totale Sotto Categoria Ia	3.816.606,90		5.204.717,17	9.236.176,06	1.459.626,89	9.038.661,45
B.2.1.5	SottoCateg. 5a						
B.2.1.5	INDENNITA' DI ANZIANITA' E ASSIMILARI AL PERSONALE CESSATO DAL SERVIZIO	2.477,32	530,90	7.433,02	9.379,44	9.414,60	9.414,60
B.2.1.5	Totale Sotto Categoria 5a		530,90				
B.2.1.6	SottoCateg. 6a						
B.2.1.6	ONERI NON RIPARTIBILI						
B.2.1.6	Totale Sotto Categoria 6a	127.100,00			127.100,00	110.000,00	
B.2.1.6	Totale Categoria Ia	3.946.184,22	530,90	5.212.150,19	9.372.655,50	1.579.041,49	9.048.076,05
B.2.1.6	Totale Titolo II per CgR B	3.946.184,22	530,90	5.212.150,19	9.372.655,50	1.579.041,49	9.048.076,05

ENTE PARCO NAZIONALE
del CILENTO e VALLO DI DIANO
Allegato alla delibera di C.D. n. 78
del 09/09/2010
Il Funzionario Addm. Vo
Dott. Romano G. Esorio




Codice	Denominazione	2009		2008		
		Residui	Competenza (Impegni)	Residui	Competenza (Impegni)	Cassa (Pagamenti)
C	Centro di responsabilit� C					
C.2	CENTRO RESPONSABILITA' "C"					
	Titolo II					
	USCITE IN CONTO CAPITALE					
C.2.1	Cat. 1a					
	INVESTIMENTI					
C.2.1.1	SottoCateg. 1a					
	ACQUISIZIONE DI BENI DI USO DUREVOLE ED OEPRE IMMOBILIARI					
	Totale Sotto Categoria 1a					
C.2.1.2	SottoCateg. 2a			31.351,86		14.820,00
	ACQUISIZIONE DI IMMOBILIZZAZIONI TECNICHE					
	Totale Sotto Categoria 2a			45.000,00	59.820,00	
C.2.1.5	SottoCateg. 5a					
	INDENNITA' DI ANZIANITA' E ASSIMILARI AL PERSONALE CESSATO DAL SERVIZIO					
	Totale Sotto Categoria 5a					
C.2.1.6	SottoCateg. 6a					
	ONERI NON RIPARTIBILI					
	Totale Sotto Categoria 6a	15.778,53		15.778,53		25.828,16
	Totale Categoria 1a	15.778,53		60.778,53	59.820,00	40.648,16
	Totale Titolo II per CdR C	15.778,53		60.778,53	59.820,00	40.648,16
	Totale titolo II	29.855.556,68	16.259.240,90	7.713.553,33	3.711.673,36	10.012.769,81

ENTRO FINISCO INVOLONTARIE
del CILENTO e VALLO DI GIULIO
Allegato alla delibera di G. D. G. G.
N. 78 - del 09.09.2010
Il Funzionario Amministrativo
Dott. Rosolino Regorio




Codice	Denominazione	2009			2008		
		Residui	Competenza (Impegni)	Cassa (Pagamenti)	Residui	Competenza (Impegni)	Cassa (Pagamenti)
A	Centro di responsabilit� A						
A.4	CENTRO RESPONSABILITA' "A"						
f	Titolo IV						
A.4.1	PARITE DI GIRO						
	Cat. 1a						
	USCITE AVENTI NATURA DI PARITE DI GIRO						
	SottoCateg. 1a						
A.4.1.1	USCITE AVENTI NATURA DI PARTITE DI GIRO	65.285,42	312.372,97	348.005,27	100.917,72	316.895,45	643.488,26
	Totale Sotto Categoria 1a	65.285,42	312.372,97	348.005,27	100.917,72	316.895,45	643.488,26
	Totale Categoria 1a	65.285,42	312.372,97	348.005,27	100.917,72	316.895,45	643.488,26
	Totale Titolo IV per CdR A						

ENTE PARCO NAZIONALE
 del CILENTO e VALLO DI DIANO
 Allegato alla delibera di C.D./G.E.
 N. 78 del 03/08/2009
 Il Funzionario
 Dott. Romario Galorito




Codice	Denominazione	2009			2008		
		Residui	Competenza (Impegni)	Cassa (Pagamenti)	Residui	Competenza (Impegni)	Cassa (Pagamenti)
B	Centro di responsabilita' B						
B.4	CENTRO RESPONSABILITA' "B"						
	Titolo IV						
	PARTITE DI GIRO						
B.4.1	Cat. 1a						
	USCITE AVENTI NATURA DI PARTITE DI GIRO						
	SottoCateg. 1a						
B.4.1.1	USCITE AVENTI NATURA DI PARTITE DI GIRO						
	Totale Sotto Categoria 1a	387.499,08	187.166,46	3.056.491,62	3.304.759,41	388.209,57	9.052.346,05
	Totale Categoria 1a	387.499,08	187.166,46	3.056.491,62	3.304.759,41	388.209,57	9.052.346,05
	Totale Titolo IV per CdR B	387.499,08	187.166,46	3.056.491,62	3.304.759,41	388.209,57	9.052.346,05

**ENTE PARCO NAZIONALE
 del CILENTO e VALLO DI DIANO**
 Allegato alla delibera di C.D./G.R.E.
 N. 18 del 09/09/2010
 Il Funzionario Amm.vo
Dott. Romano Gregorio



Codice	Denominazione	2009			2008		
		Residui	Competenza (Impegni)	Cassa (Pagamenti)	Residui	Competenza (Impegni)	Cassa (Pagamenti)
C	Centro di responsabilita' C						
C.4	CENTRO RESPONSABILITA' "C"						
	Titolo IV						
	PARTITE DI GIRO						
C.4.1	Cat. Ia						
	USCITE AVENTI NATURA DI PARTITE DI GIRO						
	SottoCateg. Ia						
C.4.1.1	USCITE AVENTI NATURA DI PARTITE DI GIRO						
	Totale Sotto Categoria Ia		64.136,48	64.136,48		70.353,55	70.353,55
	Totale Categoria Ia		64.136,48	64.136,48		70.353,55	70.353,55
	Totale Titolo IV per CQR C	452.784,50	563.675,21	3.468.633,37	3.405.677,13	775.458,57	9.766.187,86
	Totale titolo IV	34.260.513,52	22.184.444,44	15.459.772,25	28.168.738,09	8.424.531,41	23.383.756,73
	TOTALE GENERALE						

ENTE PARCO NAZIONALE
 DEL CILENTO E VALLO DI DIANO
 Allegato alla delibera di Giunta
 N. 18 del 09 GIU. 2010
 Il Funzionario
 Dott. *[Firma]*



RIEPILOGO PER CDR

Denominazione	2009				2008			
	Residui	Competenza (Impegni)	Cassa (Pagamenti)	Residui	Competenza (Impegni)	Cassa (Pagamenti)	Residui	Cassa (Pagamenti)
CENTRO DI RESPONSABILITA' AREA A SUPPORTO DELLA DIREZIONE								
Titolo I	807.035,77	1.470.980,07	1.382.737,00	719.831,46	1.139.206,51	1.198.050,97		
Titolo II	25.893.593,93	16.258.710,00	2.470.051,28	12.377.991,59	2.072.811,87	924.045,60		
Titolo IV	65.285,42	312.372,97	348.005,27	100.917,72	316.895,45	643.488,26		
CENTRO RESPONSABILITA' "A"	26.765.915,12	18.042.063,04	4.200.793,55	13.198.740,77	3.528.913,83	2.765.584,83		
CENTRO DI RESPONSABILITA' AREA TECNICA CONSERVAZIONE NATURA								
Titolo I	2.059.940,63	2.018.957,67	1.340.238,86	1.422.611,22	1.682.899,34	1.437.674,50		
Titolo II	3.946.184,22	530,90	5.212.150,19	9.372.655,50	1.579.041,49	9.048.076,05		
Titolo IV	387.499,08	187.166,46	3.056.491,62	3.304.759,41	388.209,57	9.052.346,05		
CENTRO RESPONSABILITA' "B"	6.393.623,93	2.206.655,03	9.608.880,67	14.100.026,13	3.650.150,40	19.538.096,60		
CENTRO DI RESPONSABILITA' AREA COMUNICAZIONE E PROMOZIONE								
Titolo I	1.085.195,94	1.871.589,89	1.554.609,69	809.192,66	1.115.293,63	969.073,59		
Titolo II	15.778,53		31.351,86	60.778,53	59.820,00	40.648,16		
Titolo IV		64.136,48	64.136,48		70.353,55	70.353,55		
CENTRO RESPONSABILITA' "C"	1.100.974,47	1.935.726,37	1.650.098,03	869.971,19	1.245.467,18	1.080.075,30		


ENTE PARCO NAZIONALE
del CILENTO e VALLO DI DIANO

Allegato alla delibera di C.D./G.E.

N. 48 del 30/10/2010

Il Funzionario


Dott. Romano *[firma]*



RIEPILOGO PER TITOLO

Denominazione	2009			2008		
	Residui	Competenza (Impegni)	Cassa (Pagamenti)	Residui	Competenza (Impegni)	Cassa (Pagamenti)
SPESA						
TITOLO I	3.952.172,34	5.361.527,63	4.277.585,55	2.951.635,34	3.937.399,48	3.604.799,00
TITOLO II	29.855.556,68	16.259.240,90	7.713.553,33	21.811.425,62	3.711.673,36	10.012.769,81
TITOLO IV	452.784,50	563.675,91	3.468.633,37	3.405.677,13	775.458,57	9.766.187,86
Totale delle Spese	34.260.513,52	22.184.444,44	15.459.772,25	28.168.738,09	8.424.531,41	23.383.756,73
Disavanzo di amministrazione	34.260.513,52	22.184.444,44	15.459.772,25	28.168.738,09	8.424.531,41	23.383.756,73
TOTALE GENERALE						

ENVE e SINGOLI MEMBRI
del Comitato di Vigilanza
Allegato alla Contabile di Capogruppo
N. 28 del 18/05/2010
Il Funzionario Amministrativo
Dott. Renzo Gregorio



STATO PATRIMONIALE

ENTE PARCO NAZIONALE
 DEL CILENTO E VALLO DI DIANO
 Allegato alla delibera di C.D.P.G.E.
 N. 18 del 09 GIU 2010
 Il Funzionario Amministrativo

PARCO NAZIONALE DEL CILENTO E VALLO DI DIANO

STATO PATRIMONIALE		ANNO 2009	ANNO 2008	PASSIVITA'	ANNO 2009	ANNO 2008
ATTIVITA'						
c) imprese controllanti				2) verso le banche		
d) altre imprese				3) verso altri finanziatori		
e) altri enti			257.535,80	4) acconti		
2) Crediti		257.535,80		5) debiti verso fornitori		
a) verso imprese controllate				6) rappresentati da titoli di credito		
b) verso imprese collegate				7) verso imprese controllate, collegate e controllanti		
c) verso lo Stato e altri soggetti pubblici				8) debiti tributari		
d) verso altri				9) debiti verso istituti di previdenza e sicurezza sociale		
3) Altri titoli				10) debiti verso iscritti, soci e terzi per prestazioni dovute		
4) Crediti finanziari diversi				11) debiti verso lo stato ed altri soggetti pubblici		
Totale		273.029,51	273.029,51	12) debiti diversi	34.260.513,52	28.168.738,09
Totale Immobilizzazioni (B)				Totale	34.260.513,52	28.168.738,09
C) ATTIVO CIRCOLANTE						
I. Rimanenze						
1) materie prime, sussidiarie e di consumo						
2) prodotti in corso di lavorazione e semilavorati						
3) lavori in corso						
4) prodotti finiti e merci						
5) acconti						
Totale		79.068.483,38	65.218.083,65			
II. Residui attivi, con separata indicazione, per ciascuna voce, degli importi esigibili oltre l'esercizio successivo				Totale Debiti (E)	34.260.513,52	28.168.738,09
1) Crediti verso utenti, clienti ecc.						
2) Crediti verso iscritti, soci e terzi						
3) Crediti verso imprese controllate e collegate						
4) Crediti verso lo Stato ed altri soggetti pubblici						
4-bis) Crediti tributari						
4-ter) Imposte anticipate						
5) Crediti verso altri						
Totale		25.404.909,15	19.815.796,52		35.911.802,72	21.944.515,92
		421.735,35	421.735,35			
		25.826.644,50	20.237.531,87		35.911.802,72	21.944.515,92
				Totale ratei e risonanti (D)		



PARCO NAZIONALE DEL CILENTO E VALLO DI DIANO

CONSIGLIO DI AMMINISTRAZIONE
del CILENTO E VALLO DI DIANO
Allegato alla delibera di C.D./G.E.
N. 28 del 09/06/2010
Il Presidente Giuseppe Galasso
Dati Razionali Galasso

ATTIVITA'	STATO PATRIMONIALE		PASSIVITA'
	ANNO 2009	ANNO 2008	
III. <i>Attività finanziarie che non costituiscono immobilizzazioni</i>			
1) Partecipazioni in imprese controllate			
2) Partecipazioni in imprese collegate			
3) Altre partecipazioni			
4) Altri titoli			
Totale			
IV. <i>Disponibilità liquide</i>			
1) depositi bancari e postali	10.788.035,90	11.894.603,44	
2) assegni			
3) denaro e valori in cassa			
Totale	10.788.035,90	11.894.603,44	
Totale attivo circolante (C)	36.614.680,40	32.132.135,31	
D) RATEI E RISCONTI			
1) Ratei attivi			
2) Risconti attivi			
Totale ratei e risconti (D)			
Totale attivo	115.683.163,78	97.350.218,96	Totale passivo
	115.683.163,78	97.350.218,96	97.350.218,96



CONTO ECONOMICO

PARCO NAZIONALE DEL CILENTO E VALLO DI DIANO

CONTO ECONOMICO

	Anno 2009		Anno 2008	
	Parziali	Totali	Parziali	Totali
A) VALORE DELLA PRODUZIONE				
1) Proventi e corrispettivi per la produzione delle prestazioni e/o servizi*		4.405.380,59		4.586.173,66
a) contributo ordinario e altri contributi del Min. Dell'Ambiente	3.514.110,29		4.457.929,93	
b) contributo regionale	853.500,00		65.000,00	
c) ricavi dalla vendita di beni e presta. Di servizi	4.240,16		6.925,15	
d) recuperi e rimborsi diversi	33.530,14		56.318,58	
2) Variazione delle rimanenze dei prodotti in corso di lavorazione, semilavorati e finiti				
3) Variazione dei lavori in corso su ordinazione				
4) Incrementi di immobilizzazioni per lavori interni				
5) Altri ricavi e proventi, con separata indicazione dei contributi di competenza dell'esercizio		1.053.909,21		95.318,77
a) contributi di competenza dell'esercizio	1.053.909,21		95.318,77	0,00
Totale valore della produzione (A)		5.459.289,80		4.681.492,43
B) COSTI DELLA PRODUZIONE				
6) Per materie prime, sussidiarie, consumo e merci**		3.678.349,45		2.316.230,65
7) per servizi**			303.187,03	
a) acquisto beni di consumo e servizi	373.290,56		2.013.043,62	
b) prestazioni istituzionali	3.305.058,89			
8) per godimento beni di terzi**		114.544,70		97.796,16
9) per il personale**		1.694.400,72		1.615.125,01
a) salari e stipendi	943.386,18		905.889,24	
b) oneri sociali	367.681,94		360.844,56	
c) trattamento di fine rapporto	136.410,36		98.676,61	
d) trattamento di quiescenza e simili				
e) altri costi	246.922,24		249.714,60	
10) Ammortamenti e svalutazioni		1.979.318,90		1.008.656,77
a) Ammortamento delle immobilizzazioni immateriali	1.448.651,43		517.924,61	
b) Ammortamento delle immobilizzazioni materiali	530.667,47		490.732,16	
c) Altre svalutazioni delle immobilizzazioni				
d) Svalutazione dei crediti compresi nell'attivo circolante e delle disponibilità liquide				
11) Variazioni delle rimanenze di materie prime, sussidiarie, di consumo e merci				
12) Accantonamenti per rischi				
13) Accantonamenti ai fondi per oneri				
14) Oneri diversi di gestione		887,62		1.368,49
Totale Costi (B)		7.467.501,39		5.039.177,08
DIFFERENZA TRA VALORE E COSTI DELLA PRODUZIONE (A-B)		-2.008.211,59		-357.684,65
C) PROVENTI E ONERI FINANZIARI				
15) Proventi da partecipazioni				
16) Altri proventi finanziari		0,00		
a) di crediti iscritti nelle immobilizzazioni				
b) di titoli iscritti nelle immobilizzazioni che non costituiscono partecipazioni				
d) proventi diversi dai precedenti				
17) Interessi e altri oneri finanziari		1.282,90		1.000,00
17-bis) Utili e perdite su cambi				
Totale proventi ed oneri finanziari (15+16-17)		-1.282,90		-1.000,00
D) RETTIFICHE DI VALORE DI ATTIVITA' FINANZIARIE				
18) Rivalutazioni				

ENTE PARCO NAZIONALE
del CILENTO e VALLO DI DIANO
Allegato alla delibera n. 18
del 09/10/2010
Dott. Rosalino Gregorio




PARCO NAZIONALE DEL CILENTO E VALLO DI DIANO

CONTO ECONOMICO

	Anno 2009		Anno 2008	
	Parziali	Totali	Parziali	Totali
a) di partecipazioni				
b) di immobilizzazioni finanziarie				
c) di titoli iscritti nell'attivo circolante				
19) Svalutazioni				
a) di partecipazioni				
b) di immobilizzazioni finanziarie				
c) di titoli iscritti nell'attivo circolante				
Totale rettifiche di valore		0,00		
E) PROVENTI E ONERI STRAORDINARI				
20) Proventi, con separata indicazione delle plusvalenze da alienazioni i cui ricavi non sono iscrivibili al n.5)		71.364,54		253.963,73
a) altri proventi straordinari	71.364,54		253.963,73	
21) Oneri straordinari, con separata indicazione delle minusvalenze da alienazioni i cui effetti contabili non sono iscrivibili al n.14)		7.272,00		2.869,72
a) minusvalenze	0,00		2.869,72	
b) spese non patrimonializzabili	7.272,00			
22) Sopravvenienze attive ed insussistenze del passivo derivanti dalla gestione dei residui		632.896,76		1.846.836,66
23) Sopravvenienze passive ed insussistenze dell'attivo derivanti dalla gestione dei residui		549.491,68		1.669.707,42
Totale delle partite straordinarie		147.497,62		428.223,25
Risultato prima delle imposte (A-B±C±D±E)		-1.861.996,87		69.538,60
<i>Imposte dell'esercizio</i>				
Avanzo/Disavanzo/Pareggio Economico		-1.861.996,87		69.538,60

ENTE PARCO NAZIONALE
del CILENTO e VALLO DI DIANO
 Allegato alla delibera di C.D./G.E.
 N. 18 del 13/08/09
 Il Funzionario Amm.vo
Dot. Romano Gregorio



SITUAZIONE AMMINISTRATIVA

PARCO NAZIONALE DEL CILENTO E VALLO DI DIANO

SITUAZIONE AMMINISTRATIVA		
Consistenza della cassa al 01.01.2009		11.894.603,44
Riscossioni in conto competenza	4.115.556,50	
Riscossioni in conto residui	10.237.648,21	14.353.204,71
Pagamenti in conto competenza	3.595.286,15	
Pagamenti in conto residui	11.864.486,10	15.459.772,25
Consistenza della cassa al 31/12/2009		10.788.035,90
Residui attivi dell'esercizio precedente	9.788.846,50	
Residui attivi dell'esercizio	16.037.798,00	25.826.644,50
Residui passivi dell'esercizio precedente	15.671.355,23	
Residui passivi dell'esercizio	18.589.158,29	34.260.513,52
Avanzo di amministrazione al 31/12/2009		2.354.166,88

L'utilizzazione dell'avanzo di amministraz. per l'esercizio 2010 risulta così prevista:	
Parte vincolata	
al Trattamento di fine rapporto	624.750,35
al Fondo ripristino investimenti	
Al Fondo per rinnovi contrattuali	0,00
Contr. Minist. Ambiente per abbattimenti opere abusive	121.821,56
Avanzo indispon. Su residui attivi incerti	713.334,86
Totale parte vincolata	1.459.906,77
Parte disponibile destinata	
Cap. 11760 "Manutenz. straordinaria, ripristini e trasf. di immobili"	0,00
Cap. 15590 "Progetto Interregionale LSU"	0,00
Cap 5230 "Spese di promoz., ricerca con contrib. Liberalità"	0,00
Totale parte disponibile utilizzata	0,00
Avanzo disponibile non destinato	894.260,11
Totale Risultato di amministrazione	2.354.166,88

DIREZIONE REGIONALE
 del CILENTO E VALLO DI DIANO
 Allegato alla delibera di C.D. n. 57
 N. 14 del 11/12/2009
 Il Funzionario
 Dott. Romano

