

SENATO DELLA REPUBBLICA

————— XVI LEGISLATURA —————

N. 2465
TAB. 13
Annesso 50

DISEGNO DI LEGGE

presentato dal Ministro dell'economia e delle finanze

(TREMONTI)

(V. Stampato Camera n. 3779)

approvato dalla Camera dei deputati il 19 novembre 2010

*Trasmesso dal Presidente della Camera dei deputati alla Presidenza
il 19 novembre 2010*

**Bilancio di previsione dello Stato per l'anno finanziario 2011
e per il triennio 2011-2013**

TABELLA n. 13

**Stato di previsione del Ministero per i beni e le attività culturali
per l'anno finanziario 2011 e per il triennio 2011-2013**

—————
ANNESSO N. 50
—————

CONTO CONSUNTIVO

**SOPRINTENDENZA SPECIALE PER IL PATRIMONIO STORICO,
ARTISTICO ED ETNOANTROPOLOGICO E PER IL POLO MUSEALE
DELLA CITTÀ DI FIRENZE**

ESERCIZIO FINANZIARIO 2009

ANNESSO N. 50
allo stato di previsione del Ministero per i beni e le attività culturali
per l'anno finanziario 2011 e per il triennio 2011-2013

CONTO CONSUNTIVO

**SOPRINTENDENZA SPECIALE PER IL PATRIMONIO
STORICO, ARTISTICO ED ETNOANTROPOLOGICO E PER
IL POLO MUSEALE DELLA CITTÀ DI FIRENZE**

ESERCIZIO FINANZIARIO 2009

RENDICONTO FINANZIARIO 2009

PARTE I - ENTRATE

PARTE II - USCITE

SOPRINTENDENZA SPECIALE PER IL PATRIMONIO STORICO ARTISTICO ED ETNOANTROPOLOGICO E PER IL POLO MUSEALE DELLA CITTA' DI
FIRENZE

RENDICONTO GESTIONALE ENTRATE 2008

Codice	Denominazione	ESIDUI ATTIVI				ENTRATE AL 31 DICEMBRE 2008				TOTALE RESIDUI ATTIVI (+/-)	
		TOTALI m-k+l	VARIAZIONI		GESTIONE DI CASSA		DIFF. RISPETTO ALLE PREV.				
			IN AUMENTO n	IN DIMINUIZIONE o	PREVISIONI p	RISCOSSIONI q	IN + r	IN - s			
1	Titolo I - Entrate Correnti										
1.1	Entrate Contributive	0									0
1.2	Entrate derivanti da trasferimenti correnti										0
1.2.1	Trasferimenti da parte dell'Unione Europea										0
1.2.1.1	Trasferimento da parte dell'Unione Europea (progetto Sculpteur)	0									0
1.2.2	Trasferimenti da parte dello Stato	0									0
8	Trasferimenti Ministero BB.CC.AA.	1.592.325	10.688			4.346.227	2.927.806				-1.418.421
1.2.2.2	Trasferimenti da parte della Presidenza del Consiglio dei Ministri	0									0
1.2.2.3	Trasferimenti da parte di altri Ministeri	0									0
1.2.3	Trasferimenti da parte delle Regioni	0									0
1.2.3.1	Trasferimenti da parte delle Regioni	0									0
1.2.4	Trasferimenti da parte dei Comuni e delle Province	0									0
1.2.4.1	Trasferimenti da parte delle Province	0									0
1.2.4.2	Trasferimenti da parte dei Comuni	0									0
1.2.5	Trasferimenti da parte di altri Enti del Settore Pubblico	0									0
1.2.5.1	Trasferimenti da parte di altri Enti	0									0
1.3	Altre entrate	0									0
1.3.1	Entrate derivanti dalla vendita di beni e dalla prestazione di servizi	0									0
1.3.1.1	Proventi derivanti dalla vendita di biglietti	0				15.450.789	15.671.001	220.212			415.615
1.3.1.2	Proventi derivanti dai servizi in gestione indiretta	1.324.776				4.146.033	2.942.587				-1.205.446
1.3.1.3	Proventi derivanti dai servizi in gestione diretta	78.361				27.036.972.138	372.890	752			62.461
1.3.1.4	Realizzi per cessione materiale fuori uso	0									0
1.3.2	Contributi da privati	0									0
1.3.2.1	Contributi da privati	15.510				84.080	16.381				-67.699
1.3.3	Redditi e proventi patrimoniali	0									0
1.3.3.1	Affitti di immobili	0									0
1.3.4	Entrate non classificabili in altre voci	0									0


Codice	Denominazione	GESTIONE DI COMPETENZA										
		PREVISIONI		SOMME ACCERTATE		DIFFERENZE		RESIDUI		RIMASTA DA		
		IN AUMENTO	IN DIMINUZIONE	DEFINITIVE	RISCOSE	IN AUMENTO	IN DIMINUZIONE	INIZIALI	INIZIALI	IN AUMENTO	IN DIMINUZIONE	
a	b	c	d=a+b-c	e	f	g=a+f	h	i	j	k	l	
1.3.4.1	Indennità assicurativi		22.036		22.036		22.036		0	0	0	0
1.3.4.2	Indennità derivanti da contenziosi				0		0		0	0	0	0
1.3.4.3	Entrate diverse (rimborsi utenze)	87.000			87.000		78.548		8.452	68.937	68.937	0
1.3.5	Poste correttive e compensative di uscite correnti				0		0			0	0	0
1.3.5.1	Recupero e rimborsi diversi	13.000			68.648		59.621		-9.877	265.392	264.559	832
	TOTALE ENTRATE CORRENTI	24.212.372	440.043	3.061.130	21.591.285	19.224.974	2.971.507	22.196.571	762.877	3.321.005	3.118.954	164.446
2	TITOLO II - Entrate in Conto capitale				0		0			0	0	0
2.1	Entrate per alienazione di beni patrimoniali e riscossione di crediti				0		0			0	0	0
2.1.1	Alienazione di mobili, arredi e macchine di tecnica				0		0			0	0	0
2.1.1.2	Ufficio				0		0			0	0	0
2.1.1.3	Alienazione di impianti, attrezzature e				0		0			0	0	0
2.1.1.4	Alienazione automezzi				0		0			0	0	0
2.1.2	Riscossioni crediti				0		0			0	0	0
2.1.2.1	Riscossione di anticipazioni				0		0			0	0	0
2.1.2.2	Riscossione crediti diversi				0		0			0	0	0
2.2	Entrate derivanti da trasferimenti in conto capitale				0		0			0	0	0
2.2.1	Trasferimenti da parte dell'Unione Europea				0		0			0	0	0
2.2.1.2	Trasferimenti da parte della Unione Europea				0		0			0	0	0
2.2.2	Trasferimenti dallo Stato				0		0			0	0	0
2.2.2.1	Trasferimenti da parte del Ministero BB.AA. CC.				0		0			0	0	0
2.2.2.3	Trasferimenti da parte di altri Ministeri				0		0			0	0	0
2.2.3	Trasferimenti dalle Regioni				0		0			0	0	0
2.2.3.1	Trasferimenti dalle Regioni				0		0			0	0	0
2.2.4	Trasferimenti da Comuni e Province				0		0			0	0	0
2.2.4.1	Trasferimenti da Comuni				0		0			0	0	0
2.2.4.2	Trasferimenti da Province				0		0			0	0	0
2.2.5	Trasferimenti da altri enti del settore pubblico				0		0			0	0	0
2.2.5.1	Trasferimenti da parte di altri enti pubblici				0		0			0	0	0
2.2.6	Altre entrate				0		0			0	0	0
2.2.6.1	Contributi da privati				0		0			0	0	0
2.3	Accessione di crediti				0		0			0	0	0
2.3.1	Assunzione di mutui				0		0			0	0	0
2.3.1.1	Assunzione di mutui				0		0			0	0	0
2.3.2	Assunzione di altri debiti finanziati				0		0			0	0	0

ENTRATE AL 31 DICEMBRE 2008												
ESIDUI ATTIVI												
Codice	Denominazione	TOTALI		VARIAZIONI		GESTIONE DI CASSA			DIFF. RISPETTO ALLE PREV.		TOTALE RESIDUI ATTIVI (=f+)	
		m+k+l	n	o	p	q	r	s	t			
1.3.4.1	Indennizzi assicurativi	0	0	0	22.036	22.036	0	0	0	0	0	
1.3.4.2	Indennizzi derivanti da contenziosi	0	0	0	0	0	0	0	0	0	0	
1.3.4.3	Entrate diverse (rimborsi utenze)	66.937	0	0	153.937	66.937	0	0	-87.000	78.548	0	
1.3.5	Poste correttive e compensative di uscite correnti	0	0	0	0	0	0	0	0	0	0	
1.3.5.1	Recuperi e rimborsi diversi	265.392	0	0	335.040	324.180	0	0	-10.860	982	0	
	TOTALE ENTRATE CORRENTI	3.283.301	0	37.704	24.912.290	22.343.828	220.964	-2.789.426		13.136.044	0	
2	TITOLO II - Entrate in Conto capitale				0						0	
2.1	Entrate per alienazione di beni patrimoniali e riscossione di crediti				0						0	
2.1.1	Alienazione di immobilizzazioni tecniche				0						0	
2.1.1.1	Alienazione di mobili, arredi e macchine di ufficio				0						0	
2.1.1.2	Alienazione di impianti, attrezzature e automezzi				0						0	
2.1.1.3	Alienazione di automezzi				0						0	
2.1.1.4	Alienazione di automezzi				0						0	
2.1.2	Riscossioni crediti				0						0	
2.1.2.1	Riscossione di anticipazioni				0						0	
2.1.2.2	Riscossione crediti diversi				0						0	
2.2	Entrate derivanti da trasferimenti in conto capitale				0						0	
2.2.1	Trasferimenti da parte dell'Unione Europea				0						0	
2.2.1.1	Trasferimenti da parte della Unione Europea				0						0	
2.2.1.2	Trasferimenti dallo Stato				0						0	
2.2.2	Trasferimenti da parte del Ministero BB.AA.CC.				0						0	
2.2.2.1	Trasferimenti da parte del Ministero BB.AA.CC.				0						0	
2.2.2.3	Trasferimenti da parte di altri Ministeri				0						0	
2.2.3	Trasferimenti dalle Regioni				0						0	
2.2.3.1	Trasferimenti dalle Regioni				0						0	
2.2.4	Trasferimenti da Comuni e Province				0						0	
2.2.4.1	Trasferimenti da Comuni				0						0	
2.2.4.2	Trasferimenti da Province				0						0	
2.2.5	Trasferimenti da altri enti del settore pubblico				0						0	
2.2.5.1	Trasferimenti da parte di altri enti				0						0	
2.2.6	Altre entrate				0						0	
2.2.6.1	Contributi da privati				0						0	
2.3	Accessione di prestiti				0						0	
2.3.1	Assunzione di mutui				0						0	
2.3.1.1	Assunzione di mutui				0						0	
2.3.2	Assunzione di altri debiti finanziari				0						0	

Codice	Denominazione	GESTIONE DI COMPETENZA										RISULTATO RISCIUTTORE	RISULTATO RISCIUTTORE					
		PREVISIONI		SOMME ACCERTATE		DIFFERENZE		DIFFERENZE		RISULTATI RISCIUTTORE	RISULTATI RISCIUTTORE							
		INIZIALI	IN AUMENTO	IN DIMINUIZIONE	DEBITIVE	RISORSE	RISULTATI RISCIUTTORE	TOTALI ACCERTAMENTI	IN AUMENTO					IN DIMINUIZIONE				
a	b	c	d=a+b-c	e	f	g=a+f	h	i	j	k	l							
2.3.2.1	Assunzione di altri debiti finanziari, Incasso cauzioni																	
	TOTALE ENTRATE IN CONTO CAPITALE	0	0	0	0	0	0	0	0	0	0	0	0	0	0	0	0	0
3	Titolo III - Gestioni Speciali																	
	TOTALE ENTRATE GESTIONI SPECIALI	0	0	0	0	0	0	0	0	0	0	0	0	0	0	0	0	0
4	Titolo IV - Partite di Giro																	
4.1	Entrate aventi natura di partite di giro																	
4.1.1	Entrate aventi natura di partite di giro																	
4.1.1.1	Ritenute erariali	880.383	0	0	880.383	789.875	0	0	0	0	0	0	0	0	0	0	0	0
4.1.1.2	Ritenute previdenziali e assistenziali	82.278	0	0	82.278	27.819	0	0	0	0	0	0	0	0	0	0	0	0
4.1.1.3	Trattenute per conto di terzi	520	0	0	520	0	0	0	0	0	0	0	0	0	0	0	0	0
4.1.1.4	Fondo cassa																	
	TOTALE ENTRATE PARTITE DI GIRO	1.063.192	0	0	1.063.192	817.694	0	0	0	0	0	0	0	0	0	0	0	0
	<i>Escluso dal dist. carico di ripartizione annua %</i>																	
Titolo I		24.212.372	440.043	3.061.130	21.591.285	19.224.974	2.366.311	2.971.597	2.971.597	2.971.597	22.196.571	752.877	-147.591	3.321.005	3.118.864	194.446		
Titolo II		0	0	0	0	0	0	0	0	0	0	0	0	0	0	0	0	0
Titolo III		0	0	0	0	0	0	0	0	0	0	0	0	0	0	0	0	0
Titolo IV		1.063.192	0	0	1.063.192	817.694	0	0	0	0	817.694	0	-245.588	0	0	0	0	0
	TOTALE DELLE ENTRATE	25.275.564	440.043	3.061.130	22.654.477	20.042.668	2.366.311	2.971.597	2.971.597	2.971.597	23.014.165	752.877	-593.189	3.321.005	3.118.864	164.446		
	<i>Avanzo di amministrazione utilizzato</i>		2.210.323		2.210.323													
	<i>Fondo di cassa iniziale</i>																	
	TOTALE GENERALE	25.275.564	2.650.366	3.061.130	24.884.800	20.042.668	2.366.311	2.971.597	2.971.597	2.971.597	23.014.165	752.877	-593.189	3.321.005	3.118.864	164.446		

GESTIONE DEI P...

ENTRATE AL 31 DICEMBRE 2008													
Codice	Denominazione	ESIDUI ATTIVI				GESTIONE DI CASSA				DIFF. RISPETTO ALLE PREV.		TOTALE RESIDUI ATTIVI t-f+h	
		TOTALI m=k+i	VARIAZIONI IN AUMENTO IN DIMINUIZIONE	PREVISIONI	RISCOSSIONI	IN +	IN -	r	s				
		n	o	p	q								
2.3.2.1	Assunzione di altri debiti finanziari, incasso cauzioni			0								0	0
	TOTALE ENTRATE IN CONTO CAPITALE	0		0	0	0	0	0	0	0	0	0	0
3	Titolo III - Gestioni Speciali			0								0	0
	TOTALE ENTRATE GESTIONI SPECIALI			0								0	0
4	Titolo IV - Partite di Giro			0								0	0
4.1	Entrate aventi natura di partite di giro			0								0	0
4.1.1	Entrate aventi natura di partite di giro			0								0	0
4.1.1.1	Ritenute erariali			980.393				789.675				-190.718	0
4.1.1.2	Ritenute previdenziali e assistenziali			82.279				27.919				-54.360	0
4.1.1.3	Trattenute per conto di terzi			520				0				-520	0
4.1.1.4	Fondo cassa			0				0				0	0
	TOTALE ENTRATE PARTITE DI GIRO	0	0	1.063.192				817.594				-245.598	0
	Riepilogo del libro Centro di responsabilità ammine "A"												
	Titolo I	3.283.301	37.704	24.912.290				22.343.828		220.964		-2.789.428	3.136.044
	Titolo II			0									
	Titolo III			0									
	Titolo IV			1.063.192				817.594		0		-245.598	0
	TOTALE DELLE ENTRATE	3.283.301	37.704	26.975.462				23.161.422		220.964		-3.035.024	3.136.044
	Avanzo di amministrazione utilizzato			0									
	Fondo di cassa iniziale			11.663.289				11.663.289					
	TOTALE GENERALE	3.283.301	37.704	37.638.772				34.824.711		220.964		-3.035.024	3.136.044



 IS SOPRINTENDENTE
 Dott.ssa Cristina Acidini

SOBINTENDENZA SPECIALE PER IL PATRIMONIO STORICO ARTISTICO ED ETNOANTROPOLOGICO E PER IL POLO MUSEALE DELLA CITTA' DI FIRENZE
 RENDICONTO GESTIONALE USCITE ANNO 2009

GESTIONE DEI RESIDUI PASSIVI														SPESA AL 31 DICEMBRE 2009			
Cap.	Cod.	PAGATI k	RESIDUI DA PAGARE l	TOTALI m=k+l	VARIAZIONI		GESTIONE DI CASSA			DIFF. RISPETTO ALLE PREV.			TOTALE RESIDUI PASSIVI l+H				
					IN AUMENTO n	IN DIMINUZIONE o	PREVISIONI p	PAGAMENTI q	r	s	t	IN - s					
1.1																	
1.1.1																	
1.1.1.1	1.541			1.541				14.547	9.553				-4.993		1.644		
1.1.1.2	2.441			2.441				46.278	36.618				-9.661		2.441		
1.1.2																	
1.1.2.1		0		0				0	0						0		
1.1.2.2	209.781	0		209.781				3.893.050	3.067.664				-825.386		563.719		
1.1.2.3		0		0				0	0						0		
1.1.2.4	1.956	0		1.956				33.441	20.126				-13.314		2.619		
1.1.2.5	2.491	0		2.491				18.589	6.776				-11.814		286		
1.1.2.6		0		0				0	0						0		
1.1.2.7	49.818	14.053		63.871				93.372	49.818				-43.554		29.524		
1.1.3																	
1.1.3.1	32.654	2.830		35.484				134.488	74.940				-59.549		59.544		
1.1.3.2	8.536	169		8.705				14.095	10.003				-4.092		2.529		
1.1.3.3	156.085	421		156.506				197.106	156.085				-41.021		40.585		
1.1.3.4	32.173	1.476		33.649				136.710	53.947				-82.763		79.290		
1.1.3.5		0		0				649	0				-649		304		
1.1.3.6	54.166	0		54.166				404.857	219.314				-185.543		54.851		
1.1.3.7								0	0						0		
1.1.4																	
1.1.4.1	245.608	138.520		384.129				568.905	290.237				-278.669		273.806		
1.1.4.2	355.875	54.301		410.176				966.084	445.834				-520.200		499.214		
1.1.4.3								0	0						0		
1.1.4.4		0		0				16.499	16.499						0		
1.1.4.5	22.375	0		22.375				168.175	117.025				-51.150		47.013		
1.1.4.6								0	0						0		
1.1.4.7	65.005	12.776		77.781				134.523	86.228				-48.296		32.872		
1.1.4.8	285.202	6.625		301.826				762.001	406.776				-355.225		346.170		
1.1.4.9		0		0				0	0						0		
1.1.4.10								13.500	0				-13.500		0		
1.1.4.11	6.047	0		6.047				18.268	13.765				-4.503		0		
1.1.4.12	1.170			1.170				68.023	66.324				-1.699		500		
1.1.4.13	3.143			3.143				163.860	106.895				-56.965		56.148		
1.1.4.14	87.196			87.196				1.342.711	1.174.341				-168.370		162.854		
1.1.4.15	23.196	0		23.196				285.471	269.670				-15.800		15.800		
1.1.4.16	25.729	0		25.729				157.394	103.418				-53.976		37.083		

GESTIONE DEI RESIDUI PASSIVI										SPESE AL 31 DICEMBRE 2008									
Cap.	PAGATI	RIMASTI DA PAGARE	TOTALI	VARIAZIONI		GESTIONE IN CASSA			DIFFERETTO ALLE PREV.			TOTALE RESIDUI							
				IN AUMENTO	IN DIMINUIZIONE	PREVISIONI	PAGAMENTI	IN +	IN -	PASSIVI	ATTIVI								
Cod.	k	l	m-f-h	n	o	p	q	r	s	t-f-h									
2.2.6		0	0																
2.2.6.1																			
2.3																			
2.4																			
	5.782.875	1.177.119	7.959.994		384.356	18.164.202	11.031.488	0	5.127.714			4.729.897							
3																			
	0	0	0	0	0	0	0	0	0	0	0	0							
4																			
4.1																			
4.1.1																			
4.1.1.1			0			980.393	789.675		-190.718			0							
4.1.1.2			0			82.279	27.919		-54.360			0							
4.1.1.3			0			520	0		-520			0							
4.1.1.4			0			0	0		0			0							
	0	0	0	0	0	1.063.192	817.594	0	-245.698			0							
	9.952.220	1.496.755	11.448.985		540.704	36.824.489	23.927.769	0	17.896.720			4.363.816							

IL SOPRINTENDENTE
Dott.ssa Cristina Acidini



SOPRINTENDENZA SPECIALE PER IL POLO MUSEALE FIORENTINO

SITUAZIONE PATRIMONIALE al 31.12.2008				
DESCRIZIONE	CONSISTENZA INIZIALE	AUMENTI	DIMINUZIONI	CONSISTENZA FINALE
ATTIVITA'				
Beni mobili :			0,00	
Cat. I	1.372.623,79	332.881,42	295.462,62	1.410.342,59
Cat. II				0,00
Cat. III	417.942,39		46.907,03	371.035,36
Cat. VI				
TOTALE	1.790.766,18	332.881,42	342.369,65	1.781.377,95
Giacenze di magazzino				
Residui attivi	3.321.005,03	2.971.597,12	3.118.854,27	3.173.747,88
Insussistenze attive			37.703,85	-37.703,85
totale			3.156.558,12	3.136.044,03
Fondo di cassa	11.663.289,48	23.161.421,84	23.927.768,68	10.896.942,64
TOTALE ATTIVITA'	16.775.060,69	26.465.900,38	27.426.696,45	15.814.364,62
PASSIVITA'				
Residui passivi	11.959.688,53	6.897.050,78	9.952.219,86	8.904.519,43
Insussistenze passive			540.703,81	-540.703,81
Debiti per spese patrimoniali	0	0	0,00	0
Mutui	0	0	0,00	0
Deficit di cassa	0	0	0,00	0
TOTALE PASSIVITA'	11.959.688,53	6.897.050,78	10.492.923,69	8.363.815,62
PATRIMONIO NETTO RISULTANTE	4.815.372,16	19.568.849,60	16.933.772,76	7.450.549,00

2.635.076,84

che si concili con la situazione economica
nel seguente modo

SOPRINTENDENZA SPECIALE POLO MUSEALE FIORENTINO	
CONTO ECONOMICO AL 31 DICEMBRE 2009	
I. - GESTIONE DEL BILANCIO	
Entrate correnti di competenza accertamenti	22.196.570,84
Spese di competenza/impegni correnti di funzionamento	-12.253.644,79
Oneri figurativi (ammortamenti)	-9.488,23
Incremento rimanenze magazzino	
Risultato economico di gestione	
	9.933.437,92
II. - GESTIONE DEL PATRIMONIO	
Entrate c/o capitale	0,00
Impegni in c/o capitale	-7.801.361,04
Saldo negativo c/capitale	-7.801.361,04
Variazione dei Residui:	
- Residui Attivi:	
Aumenti (+)	
Diminuzioni (-)	-37.703,85
	Differenze: -37.703,85
- Residui Passivi:	
Aumenti (-)	
Diminuzioni (+)	540.703,81
	Differenze: 540.703,81
Altri aumenti o diminuzioni patrimoniali:	
- Attività:	
Aumenti (+)	332.881,42
Diminuzioni (-)	342.369,65
	-9.488,23
- Passività:	
Aumenti (-)	
Diminuzioni (+)	
beni s/500 €	
	Differenze: 0,00
-Rettificazione per oneri/proventi già imputati a risultato economico	-9.488,23
VARIAZIONE PATRIMONIALE NETTA	2.635.076,84

Il soprintendente
D.ssa Cristina Acidini




CONTO ECONOMICO 2009

	Anno 2009		Anno 2008	
	Parziali	Totali	Parziali	Totali
A) VALORE DELLA PRODUZIONE				
1) Proventi e corrispettivi per la produzione delle prestazioni e/o servizi *	16.086.616 2.850.058 356.990	19.293.664	18.328.129 3.052.462 612.248	21.992.839
2) Variazione delle rimanenze dei prodotti in corso di lavorazione semilavorati e finiti				
3) Variazione dei lavori in corso su ordinazione				
4) Incrementi di immobilizzazioni per lavori interni				
5) Altri ricavi e proventi, con separata indicazione dei contributi di competenza dell'esercizio	68.238 22.036 78.548 59.771	228.593	1.678 33.901 5.104 105.832 3.467	149.982
6) trasferimenti da parte dello Stato	2.674.315	2.674.315	3.231.459	3.231.459
Totale valore della produzione (A)		22.196.571		25.374.280
B) COSTI DELLA PRODUZIONE				
1) Costi attività istituzionale		8.678.786		10.757.179
a) Lavori piano di spesa ed extra piano	7.472.561		9.090.082	
b) Mostre, altre manifestazioni	630.035		1.020.207	
c) Altre attività istituzionali	576.190		646.890	
4) per servizi **		7.025.952		6.406.425
a) Compensi organi collegiali	46.275		56.934	
b) manutenzioni, riparazioni, adatt.to locali e impianti	459.399		965.413	
c) acqua	160.000		160.000	
d) telefoniche	114.772		130.000	
e) Energia elettrica e combustibili	1.732.579		1.870.148	
f) Compensi incarichi speciali	1.310.938		1.206.178	
g) Pulizia	2.072.763		1.350.619	
h) Altre prestazioni	1.129.227		667.133	
4) per godimento beni di terzi **		16.237		15.372
a) Fitti passivi	9.000		7.800	
b) Noleggio mezzi trasporto	7.237		7.572	
5) per il personale **		3.489.330		3.248.074
a) stipendi, ind.accessorie	3.421.602		3.115.657	
b) oneri sociali				
c) trattamento di fine rapporto				
d) trattamento di quiescenza e simili				
e) altri costi	67.728		132.417	
6) Ammortamenti e svalutazioni				95.123
a) Ammortamento delle immobilizzazioni immateriali				
b) Ammortamento delle immobilizzazioni materiali	9.488	9.488	95.123	
c) Altre svalutazioni delle immobilizzazioni				
d) Svalutazione dei crediti compresi nell'attivo circolante e delle disponibilità liquide				
7) Variazioni delle rimanenze di materie prime, sussidiarie, di consumo e merci				
8) Accantonamenti per rischi				
9) Accantonamenti ai fondi per oneri	26.798	26.798	100	100
10) Oneri diversi di gestione		818.088		4.442.802
a) acquisto libri, riviste, giornali, pubblicazioni	32.030		68.880	
b) acquisto divise	40.164		158.400	
c) cancelleria	352.743		316.744	
e) tributi vari	270.000		266.926	
d) trasferimenti passivi allo Stato	62.091		3.561.489	
h) contributo ENAP	61.060		70.363	

CONTO ECONOMICO 2009

Totale costi (B)				
		20.064.679		24.965.075
DIFFERENZA TRA VALORE E COSTI DELLA PRODUZIONE (A-B)		2.131.892		409.205
C) PROVENTI E ONERI FINANZIARI				
11) Proventi da partecipazioni				
12) Altri proventi finanziari				
a) di crediti iscritti nelle immobilizzazioni				
b) di titoli iscritti nelle immobilizzazioni che non costituiscono partecipazioni;				
c) di titoli iscritti nell'attivo circolante che non costituiscono partecipazioni;				
d) proventi diversi dai precedenti				
13) Interessi e altri oneri finanziari	185	185	91	91
14-bis) Utili e perdite su cambi				
Totale proventi ed oneri finanziari (15+16-17)	185	185		91
D) RETTIFICHE DI VALORE DI ATTIVITA' FINANZIARIE				
15) Rivalutazioni:				
a) di partecipazioni				
b) di immobilizzazioni finanziarie				
c) di titoli iscritti nell'attivo circolante				
16) Svalutazioni:				
a) di partecipazioni				
b) di immobilizzazioni finanziarie				
c) di titoli iscritti nell'attivo circolante				
Totale rettifiche di valore				
E) PROVENTI E ONERI STRAORDINARI				
17) Proventi, con separata indicazione delle plusvalenze da alienazioni i cui ricavi non sono iscrisibili al n. 5)				
18) Oneri straordinari, con separata indicazione delle minusvalenze da alienazioni i cui effetti contabili non sono iscrisibili al n. 14)				
19) Sopravvenienze attive ed insussistenze del passivo derivanti dalla gestione dei residui	540.704	540.704	608.843	608.843
20) Sopravvenienze passive ed insussistenze dell'attivo derivanti dalla gestione dei residui	37.704	37.704	3.648	3.648
Totale delle partite straordinarie	503.000	503.000	605.195	605.195
Risultato prima delle imposte (A-B+-C+-D+-E)		2.635.077		1.014.309
Imposte dell'esercizio				
Avanzo / Disavanzo / Pareggio Economico		2.635.077	605.195	1.014.309
Avanzo / Disavanzo / Pareggio Economico		0		0



Provincia di Roma
 Ufficio Provinciale
 d.s.s. Cristina Acidini

Cristina Acidini

SOPRINTENDENZA SPECIALE PER IL PATRIMONIO STORICO ARTISTICO ED ETNOANTROPOLOGICO E PER IL POLO MUSEALE DELLA CITTA' DI FIRENZE

SITUAZIONE AMMINISTRATIVA AL 31/12/2009

Consistenza di cassa all'inizio dell'esercizio		11.683.289
Riscossioni	{ in c/competenze	20.042.568
	{ in c/residui	3.118.854
		23.161.422
Pagamenti	{ in c/competenze	13.975.549
	{ in c/residui	9.952.220
		23.927.769
Consistenza di cassa alla fine dell'esercizio:		10.896.943
Residui attivi	{ esercizi precedenti	164.447
	{ dell'esercizio	2.971.597
		3.136.044
Residui passivi	{ esercizi precedenti	1.466.765
	{ dell'esercizio	6.897.051
		8.363.816
Avanzo		
	d'amministrazione alla fine dell'esercizio	5.669.171
Disavanzo		

Somma vincolata per acquisti opere d'arte Galleria Arte moderna	238.533
Somma vincolata per progetti ampliamento orario produttività efficienza	46.310
Somma vincolata per fondo di sede per l'incentivazione	38.362
Somma vincolata per progetto catalogazione SIGECWEB	42.000
Somma vincolata per progetto S.U.E.	10.000
Fondi ammortamento	710.903
fondi non vincolati	4.583.063
Totale avanzo di amministrazione	5.669.171

IL SOPRINTENDENTE
d.ssa Cristina Acidini

