

SENATO DELLA REPUBBLICA

————— XVI LEGISLATURA —————

N. 2465
TAB. 13
Annesso 34

DISEGNO DI LEGGE

presentato dal Ministro dell'economia e delle finanze

(TREMONTI)

(V. Stampato Camera n. 3779)

approvato dalla Camera dei deputati il 19 novembre 2010

*Trasmesso dal Presidente della Camera dei deputati alla Presidenza
il 19 novembre 2010*

**Bilancio di previsione dello Stato per l'anno finanziario 2011
e per il triennio 2011-2013**

TABELLA n. 13

**Stato di previsione del Ministero per i beni e le attività culturali
per l'anno finanziario 2011 e per il triennio 2011-2013**

—————
ANNESSO N. 34
—————

CONTO CONSUNTIVO

FONDAZIONE TEATRO MASSIMO DI PALERMO

ESERCIZIO FINANZIARIO 2009

ANNESSO N. 34
allo stato di previsione del Ministero per i beni e le attività culturali
per l'anno finanziario 2011 e per il triennio 2011-2013

CONTO CONSUNTIVO
FONDAZIONE TEATRO MASSIMO DI PALERMO
ESERCIZIO FINANZIARIO 2009

RENDICONTO FINANZIARIO 2009

PARTE I - ENTRATE

PARTE II - USCITE


STATO PATRIMONIALE

FONDAZIONE TEATRO MASSIMO

Sede in Piazza Verdi n.71 - 90136 - PALERMO (PA)


Bilancio al 31/12/2009

Stato patrimoniale attivo	31/12/2009	31/12/2008
A Crediti verso soci per versamenti ancora dovuti	51.646	51.646
Contributi in conto patrimonio		
B Immobilizzazioni		
<i>I. Immateriali</i>		
1) Costi di impianto ed ampliamento		
3) Diritti, brevetti, ecc.	14.565	16.302
4) Diritto d'uso illimitato degli immobili	41.316.552	41.316.552
7) Altre immobilizzazioni immateriali	269.704	282.038
	41.600.821	41.614.892
<i>II. Materiali</i>		
1) Terreni e Fabbricati	10.422.817	10.589.967
2) Impianti e macchinari	197.479	198.718
3) Attrezzature e costumi	367.910	396.841
4) Altri beni	154.024	196.228
5) Beni in corso di lavorazione		
6) Patrimonio artistico	4.591.932	4.591.932
	15.734.162	15.973.686
<i>III. Finanziarie</i>		
2) Crediti		
d) verso altri		
- esigibili entro l'esercizio successivo		
- esigibili oltre l'esercizio successivo	13.207.051	13.469.756
	13.207.051	13.469.756
Totale immobilizzazioni	70.542.034	71.058.334
C Attivo circolante		
<i>II. Crediti</i>		
1) Verso clienti		
- esigibili entro l'esercizio successivo	1.319.804	1.378.916
- esigibili oltre l'esercizio successivo		
	1.319.804	1.378.916
4) Verso fondatori		
- esigibili entro l'esercizio successivo	1.139.996	6.780.987
- esigibili oltre l'esercizio successivo		
	1.139.996	6.780.987
4-bis) Crediti tributari		
- esigibili entro l'esercizio successivo	1.039.022	953.962
- esigibili oltre l'esercizio successivo	1.024.368	1.268.097
	2.063.390	2.222.059
5) Verso altri		
- esigibili entro l'esercizio successivo	248.084	5.232.894
- esigibili oltre l'esercizio successivo		
	248.084	5.232.894
<i>IV. Disponibilità liquide</i>		
1) Depositi bancari e postali	19.327.379	5.849.602
3) Denaro e valori in cassa	7.222	2.406
	19.334.601	5.852.008
Totale attivo circolante	24.105.875	27.466.864
D) Ratei e risconti attivi		
Ratei attivi		13.533
Risconti attivi	37.946	192.828
	37.946	206.361
Totale attivo	94.737.501	92.783.205



Handwritten signature

Stato patrimoniale passivo	31/12/2009	31/12/2008
A) Patrimonio netto		
Valore originario del fondo	5.439.324	5.439.324
Conferimenti in c/capitale del Comune di Palermo del 1999	154.937	154.937
Conferimento dell'Ente Tabacchi Italiani del 2000	15.494	15.494
Conferimento Assindustria	77.469	77.469
Conferimento Tourist Ferry Boat	15.494	15.494
Conferimento BdS	100.000	100.000
Conferimenti immobiliari del Comune di Palermo del 2003	6.142.551	6.142.551
Valore del Patrimonio Netto Disponibile	11.945.268	11.945.268
Utile (Perdite) portate a nuovo	(7.072.711)	(11.757.039)
Risultato d'esercizio	1.979.803	877.128
Riserva di rivalutazione art. 15 DL185/08		3.807.200
Riserva indisponibile	41.316.552	41.316.552
Totale patrimonio netto	48.168.912	46.189.109
B) Fondi per rischi ed oneri		
2) Per imposte, anche differite	189.908	192.800
3) Altri	4.996.618	3.603.101
	5.186.526	3.795.901
Totale Fondi per rischi ed oneri	5.186.526	3.795.901
C) Trattamento di fine rapporto di lavoro subordinato	13.250.477	13.801.542
D) Debiti		
3) Debiti verso Banche		
- esigibili entro l'esercizio successivo	898.523	584.211
- esigibili oltre l'esercizio successivo	16.952.808	17.851.242
	17.851.331	18.435.453
6) Debiti verso Fornitori		
- esigibili entro l'esercizio successivo	3.228.733	2.826.276
- esigibili oltre l'esercizio successivo		
	3.228.733	2.826.276
11) Debiti tributari		
- esigibili entro l'esercizio successivo	1.291.660	1.447.278
- esigibili oltre l'esercizio successivo		
	1.291.660	1.447.278
12) Debiti Verso Istituti Previdenziali e Assistenziali		
- esigibili entro l'esercizio successivo	1.032.983	1.362.550
- esigibili oltre l'esercizio successivo		
	1.032.983	1.362.550
13) Altri Debiti		
- esigibili entro l'esercizio successivo	1.921.771	1.963.967
- esigibili oltre l'esercizio successivo		149.273
	1.921.771	2.113.240
Totale Debiti	25.326.478	26.184.797
E) Ratei e risconti passivi		
Ratei passivi	871.139	1.015.990
Risconti passivi	1.933.969	1.795.866
	2.805.108	2.811.856
Totale passivo	94.737.501	92.783.206



Handwritten signature and initials.

Conti d'ordine	31/12/2009	31/12/2008
1 Sistema improprio dei beni altrui presso di noi	3.000.072	3.002.068
2 Sistema improprio degli impegni	-	-
3 Sistema improprio dei rischi	-	-
Totale conti d'ordine	3.000.072	3.002.068

Handwritten signature

Handwritten signature




CONTO ECONOMICO

FONDAZIONE TEATRO MASSIMO

Sede in Piazza Verdi n. 71 - 90136 - PALERMO (PA)

Bilancio al 31/12/2009

Conto economico	31/12/2009	31/12/2008
A Valore della produzione		
1 Ricavi delle vendite e delle prestazioni	3.575.759	2.986.294
2 Variazioni delle rimanenze di prodotti in lavorazione, semilavorati e finiti	-	-
3 Variazione dei lavori in corso su ordinazione	-	-
4 Incrementi di immobilizzazioni per lavori interni	-	-
5 Altri ricavi e proventi		
- altri proventi	162.037	172.819
- contributi in conto esercizio	37.514.022	39.249.279
	37.676.059	39.422.098
Totale valore della produzione	41.251.818	42.408.392
B Costi della produzione		
6 Per materie prime, sussidiarie, di consumo, merci e prodotti	1.136.016	993.703
7 Per servizi	9.666.502	10.841.200
8 Per godimento beni di terzi	634.649	814.661
9 Per il personale		
a) Salari e stipendi	17.944.612	18.722.623
b) Oneri sociali	4.666.892	4.984.252
c) Trattamento di fine rapporto	1.341.273	1.549.230
d) Trattamento di quiescenze e simili		
e) Altri costi	500.532	214.926
	24.453.309	25.471.031
10 Ammortamenti e svalutazioni		
a) Ammortamento delle immobilizzazioni immateriali	14.528	14.680
b) Ammortamento delle immobilizzazioni materiali	315.705	271.959
c) Altre svalutazioni delle immobilizzazioni	-	-
d) Svalutazioni dei crediti compresi nell'attivo circolante e delle disponibilità liquide	-	-
	330.233	286.639
11 Variazioni delle rimanenze di materie prime, sussidiarie, di consumo e merci	-	-
12 Accantonamento per rischi	1.614.619	1.159.785
13 Altri accantonamenti	-	-
14 Oneri diversi di gestione	838.996	1.275.207
Totale costi della produzione	38.674.324	40.842.226
Differenza tra valore e costi della produzione (A-B)	2.577.494	1.566.166



Conto economico	31/12/2009	31/12/2008
C Proventi e oneri finanziari		
15 Proventi da partecipazioni		
16 Altri proventi finanziari		
a) da crediti iscritti nelle immobilizzazioni	- 401.041	364.595
b) da titoli iscritti nelle immobilizzazioni		
c) da titoli iscritti nell'attivo circolante		
d) proventi diversi dai precedenti	<u>205.446</u>	<u>327.801</u>
	606.487	692.396
17 Interessi e altri oneri finanziari	-776.573	-1.438.605
Totale proventi e oneri finanziari	(170.086)	(746.209)
D Rettifiche di valore di attività finanziarie		
18 Rivalutazioni:		
a) di partecipazioni		
b) di immobilizzazioni finanziarie		
c) di titoli iscritti nell'attivo circolante		
19 Svalutazioni:		
a) di partecipazioni		
b) di immobilizzazioni finanziarie		
c) di titoli iscritti nell'attivo circolante		
Totale rettifiche di valore di attività finanziarie	-	-
E Proventi e oneri straordinari		
20 Proventi:		
- plusvalenze da alienazioni		
- varie	<u>296.039</u>	<u>581.324</u>
	296.039	581.324
21 Oneri:		
- minusvalenze da alienazioni		
- imposte esercizi precedenti		
- varie	<u>318.543</u>	<u>165.516</u>
	318.543	165.516
Totale delle partite straordinarie	(22.504)	415.808
Risultato prima delle imposte (A-B+C+D+E)	2.384.904	1.235.765
22 Imposte sul reddito dell'esercizio	405.101	358.637
23) Utile (Perdita) dell'esercizio	1.979.803	877.128



Handwritten signature