

SENATO DELLA REPUBBLICA

————— XVI LEGISLATURA —————

N. 2465
TAB. 7
Annesso 3

DISEGNO DI LEGGE

presentato dal Ministro dell'economia e delle finanze

(TREMONTI)

(V. Stampato Camera n. 3779)

approvato dalla Camera dei deputati il 19 novembre 2010

*Trasmesso dal Presidente della Camera dei deputati alla Presidenza
il 19 novembre 2010*

**Bilancio di previsione dello Stato per l'anno finanziario 2011
e per il triennio 2011-2013**

TABELLA n. 7

**Stato di previsione del Ministero dell'istruzione,
dell'università e della ricerca
per l'anno finanziario 2011 e per il triennio 2011-2013**

—————
ANNESSO N. 3
—————

CONTO CONSUNTIVO

**CONSORZIO PER L'AREA DI RICERCA SCIENTIFICA
E TECNOLOGICA DI TRIESTE**

ESERCIZIO FINANZIARIO 2009

ANNESSO N. 3
allo stato di previsione del Ministero dell'istruzione,
dell'università e della ricerca
per l'anno finanziario 2011 e per il triennio 2011-2013

CONTO CONSUNTIVO
CONSORZIO PER L'AREA DI RICERCA SCIENTIFICA
E TECNOLOGICA DI TRIESTE
ESERCIZIO FINANZIARIO 2009

RENDICONTO FINANZIARIO 2009

PARTE I - ENTRATE

PARTE II - USCITE

QUADRO GENERALE RIASSUNTIVO BILANCIO CONSUNTIVO 2008

ENTRATE	PARZIALI 2009	TOTALI 2009	PARZIALI 2008	TOTALI 2008
AVANZO DI AMMINISTRAZIONE APPLICATO		1.740.481,01		1.832.449,59
PROVENTI COMMERCIALI		6.944.037,41		6.320.245,86
CONTRIBUTI IN CONTO GESTIONE:		8.784.248,04		9.094.808,94
Stato	8.337.534,10		8.487.795,00	
Regione	450.000,00		600.000,00	
Altri	6.713,94		6.713,94	
CONTRIBUTI SU PROGETTO:		5.327.418,68		4.000.726,39
Attività di formazione	1.411.906,28		1.187.053,44	
Innovazione tecnologica	3.091.139,40		1.018.400,00	
Studi e ricerche	824.373,02		1.787.272,96	
CONTRIBUTI CI IMMOBILIZZAZIONI		1.886.846,02		350.000,00
Contributi in c/capitale dello Stato			350.000,00	
Contributi in c/capitale della Regione	1.886.846,02			
OPERAZIONI FINANZIARIE PASSIVE				
ALTRE ENTRATE		280.020,11		125.980,89
TOTALE DELLE ENTRATE		22.212.269,26		19.891.481,78
SPESA				
SPESA PER ORGANI DEL CONSORZIO		282.889,09		285.801,87
SPESA PER IL PERSONALE ASSIMILATI A LAVORO DIP.		6.727.396,84		4.398.765,92
SPESA PER PRESTAZIONI COMMERCIALI		1.100.386,94		1.486.323,86
SPESA DI GESTIONE		941.493,15		1.060.760,24
		5.938.080,30		5.444.870,63
SPESA SU PROGETTO:		3.844.580,80		3.870.898,28
Attività di formazione			1.693.116,83	
Innovazione tecnologica			998.877,15	
Studi e ricerche			1.178.602,28	
SPESA PER IMMOBILI E IMM. TECNICHE		773.340,70		1.231.644,88
ATTIVITA' PER AVVIO E SOST. PROGR. RIC.		1.752.500,00		600.000,00
PARTECIPAZIONI SOCIETARIE		91.000,00		199.872,42
ALTRE SPESE		2.878.897,63		1.850.312,13
TOTALE DELLE SPESE		23.001.094,14		20.366.868,31
RISULTATO DI COMPETENZA		-788.824,88		-475.486,53

RIEPILOGO:	PARZIALI 2009	TOTALI 2009	PARZIALI 2008	TOTALI 2008
AVANZO DI AMMINISTRAZIONE APPLICATO		1.740.481,01		1.832.449,59
RISULTATO DI COMPETENZA		788.824,88		-475.486,53
MIGLIORAMENTO NELLA GESTIONE DEI RESIDUI		394.765,78		583.507,95
AVANZO AL 31/12		1.346.381,81		1.740.481,01

RENDICONTO FINANZIARIO PER UPB


	10 DGE	20 ISI	40 BIL	50 PRF	60 STT	70 SET	80 LEG	TOTALE
ENTRATE								
TITOLO I - ENTRATE CORRENTI								
CATEGORIA I - PROVENTI COMMERCIALI	13.301	4.933.002	-	143.380	463.928	393.445	-	5.944.037
CATEGORIA II - TRASFERIMENTI ORDINARI	-	-	6.774.733	-	-	-	19.495	6.794.228
CATEGORIA III - PROVENTI IST. SU PROGETTO	243.915	-	25.000	1.604.325	3.406.483	-	47.712	5.327.419
CATEGORIA IV - PROVENTI FINANZIARI	-	-	43.910	-	-	-	185	44.095
CATEGORIA V - POSTE CORRETTIVE E COMPENSATIVE DI SPESE CORRENTI	23.339	3.721	40.784	-	-	-	30.049	97.903
CATEGORIA VI - ENTRATE NON CLASSIF. IN ALTRE VOCI	-	-	5	-	-	-	51.256	51.253
TOTALE TITOLO I	280.555	4.936.722	6.884.463	1.747.689	3.867.392	393.445	146.688	20.268.955
TITOLO II - ENTRATE IN C. CAPITALE								
CATEGORIA VII - ALIENAZIONE DI CESPITI	-	30.618	-	-	-	-	-	30.618
CATEGORIA IX - ASSUNZIONE DI ALTRI DEBITI FINANZIARI	-	-	26.528	-	-	-	-	26.528
CATEGORIA X - TRASFERIMENTI IN CONTO CAPITALE	-	1.000.000	689.545	-	-	-	-	1.689.545
CATEGORIA XI - RISCOSSIONE DI CREDITI	-	-	-	-	-	-	9.613	9.613
TOTALE TITOLO II	-	1.030.618	913.073	-	-	-	9.613	1.953.304
TOTALE ENTRATE (A)	280.555	5.967.340	8.797.536	1.747.689	3.867.392	393.445	156.301	22.222.259
SPESE								
TITOLO I - SPESE CORRENTI								
CATEGORIA I - SPESE PER GLI ORGANI DEL CONSORZIO	252.689	-	-	-	-	-	-	252.689
CATEGORIA II - SPESE PER IL PERS. DIPENDENTE	790.849	783.417	470.382	931.692	909.738	776.668	1.684.451	5.727.386
CATEGORIA III - SPESE PER IL PERSONALE ASSIMILATO AL LAVORO DIPENDENTE	46.055	84.563	31.350	102.149	651.228	11.643	173.908	1.100.387
CATEGORIA IV - SPESE DI FUNZIONAMENTO	784.843	222.163	26.209	101.000	47.984	4.198.393	556.509	5.939.060
CATEGORIA V - SPESE PER PRESTAZIONI ISTITUZIONALI SU PROGETTO	26.910	-	-	1.261.562	2.466.078	-	90.000	3.844.551
CATEGORIA VI - SPESE PER PRESTAZIONI COMMERCIALI	44.177	339.633	8.840	107.262	336.413	105.289	-	941.493
CATEGORIA VII - ONERI FINANZIARI	-	-	571.270	-	-	-	-	571.270
CATEGORIA IX - ONERI DIVERSI DI GESTIONE E ALTRE SPESE NON CLASSIFICABILI	33.953	-	1.150.295	-	-	2.790	76.368	1.262.216
TOTALE TITOLO I	1.978.557	1.429.165	2.256.258	2.503.655	4.311.441	5.094.922	2.062.235	19.639.042
TITOLO II - SPESE IN C/CAPITALE								
CATEGORIA X - ACQUISIZ. DI BENI DI USO DUREVOLE ED OPERE IMMOBILIARI	-	1.036	-	-	-	-	-	281.524
CATEGORIA XI - ACQUISIZ. DI IMMOB. TECNICHE	1.445	426.372	-	5.000	-	280.488	50.000	481.817
CATEGORIA XII - ATTIVITA' PROMOZIONALI PER LAVORO ED IL SOSTEGNO DI PROGRAMMI DI RICERCA	-	1.752.300	-	-	-	-	-	1.752.300
CATEGORIA XIII - PARTECIPAZ. ED ACQUISTO DI VAL. MOBILIARI	-	91.000	-	-	-	-	-	91.000
CATEGORIA XIV - SPESE PER ESTIN. DI DEBITI ED ANTICIPAZ.	-	-	626.355	-	-	-	98.847	725.212
CATEGORIA XV - CREDITI ED ANTICIPAZIONI	-	-	-	-	-	-	20.000	20.000
TOTALE TITOLO II	1,445	2,259,908	626,355	5,000	-	280,488	168,847	3,362,652
TOTALE SPESE (B)	1,980,002	3,689,073	2,884,613	2,508,655	4,311,441	5,385,410	2,231,042	23,001,094
TOTALE A PAREGGIO								
SALDO ENTRATE-SPESE	-	1,700,247	5,912,923	760,976	444,049	4,881,965	2,072,771	786,925

CONSORZIO AREA DI RICERCA

STAMPA CONTO CONSUNTIVO
RIEPILOGO GENERALE DELLE ENTRATE - ANNO 2009

DESCRIZIONE	Residui conservati e stanziamenti definitivi di bilancio		Conto del Tesoriere		Determin. Residui da riportare		Accertamenti		Maggiori o Minori Entrate	
	RS	CP	Riscossioni		Residui		Residui		(E=D-A) (E=A-D) (*)	(L=F-F) (L=F-I)
			Residui (A)	Competenza (F)	Residui (B)	Competenza (G)	Residui (C)	Competenza (H)		
T	Totale (M)	Totale (N)	Totale (O=C+H)	Residui al 31/12 (P=D+I)						
TITOLO I - ENTRATE CORRENTI	RS	6.691.472,09	4.444.294,04	2.171.444,26	6.615.738,29	75.733,80	INS	-		
	CP	20.359.850,10	15.981.147,45	4.277.617,90	20.258.965,35	100.684,75		-		
	T	27.051.122,19	20.425.441,49	6.449.262,15	26.874.703,64					
TITOLO II - ENTRATE IN CONTO CAPITALE	RS	4.600.929,52	0,00	4.600.929,52	4.600.929,52	0,00		-		
	CP	2.037.460,00	1.953.303,91	0,00	1.953.303,91	84.156,09		-		
	T	6.638.389,52	1.953.303,91	4.600.929,52	6.554.233,43					
TITOLO III - PARTITE DI GIRO	RS	2.824.322,94	1.092.081,28	1.732.241,66	2.824.322,94	0,00		-		
	CP	18.800.000,00	15.346.882,86	1.854.270,47	17.200.953,35	1.599.046,65		-		
	T	21.624.322,94	16.438.764,16	3.586.512,13	20.025.276,29					
Totale Generale.....	RS	14.116.724,55	5.536.375,32	8.504.615,43	14.040.990,75	75.733,80	INS	-		
	CP	41.197.110,10	33.281.134,24	6.132.088,37	39.413.222,61	1.783.887,49		-		
	T	55.313.834,65	38.817.509,56	14.636.703,80	53.454.213,36					
Avanzo di Amministrazione.....		1.740.481,01								
Fondo di cassa al 1° Gennaio.....		9.832.531,99								
TOTALE GENERALE DELLE ENTRATE.....	RS	14.116.724,55	5.536.375,32	8.504.615,43	14.040.990,75	75.733,80	INS	-		
	CP	42.937.571,11	33.281.134,24	6.132.088,37	39.413.222,61	3.524.348,60		-		
	T	57.054.295,66	38.817.509,56	14.636.703,80	53.454.213,36					

(*) Motivi del verificarsi dei minori residui attivi: insussistenti (INS)



**STAMPA CONTO CONSUNTIVO
GESTIONE DELLE ENTRATE - ANNO 21**


DESCRIZIONE	Residui conservati e stanziamenti definitivi di bilancio			n° di riferimento allo svolgimento	Conto del Tesoriere			Determin. dei residui riportare		Accertamenti		Maggiori o minori Entrate (E=D-A) (E=A-D) (*) (L=I-F) (L=F-I)					
	RS	CP	T		Residui (A)	Competenza (G)	Totale (N)	Residui (B)	Competenza (H)	Residui (D=B+C)	Competenza (I=G+H)		Accertam. al 31/12 (P=D+I)				
														Residui		Residui	
														Competenza (F)	Totale (M)	Residui (C)	Competenza (H)
100000	TITOLO I - ENTRATE CORRENTI																
1010000	Categoria I - PROVENTI COMMERCIALI																
1010001	RS	CP	T	869.620,50	1.188.579,00	1.844.509,80	413.689,70	760.638,32	1.949.217,32	2.818.837,82	869.620,50	53.217,32	+				
				2.765.620,50	1.844.509,80	1.174.328,02											
1010002	RS	CP	T	0,00	0,00	0,00	0,00	0,00	0,00	0,00	0,00	0,00	-				
				5.000,00	315,42	315,42						4.684,58					
				5.000,00	315,42	315,42						4.684,58					
1010003	RS	CP	T	0,00	0,00	0,00	0,00	0,00	0,00	0,00	0,00	0,00	-				
				0,00	0,00	0,00						0,00					
				0,00	0,00	0,00						0,00					
1010004	RS	CP	T	52.266,43	52.266,43	101.564,90	0,00	0,00	52.266,43	52.266,43	110.288,23	0,00	-				
				56.532,00	49.298,47	101.564,90	8.723,33	8.723,33	58.021,80	58.021,80	110.288,23	510,20					
				110.798,43	101.564,90	101.564,90	8.723,33	8.723,33	110.288,23	110.288,23	110.288,23	510,20					
1010005	RS	CP	T	0,00	0,00	0,00	0,00	0,00	0,00	0,00	0,00	0,00	+				
				190.000,00	190.001,81	190.001,81	0,00	0,00	190.001,81	190.001,81	190.001,81	1,81					
				190.000,00	190.001,81	190.001,81	0,00	0,00	190.001,81	190.001,81	190.001,81	1,81					
1010006	RS	CP	T	1.026.967,24	611.823,50	1.638.790,74	414.904,74	414.904,74	1.026.728,24	1.026.728,24	1.026.728,24	239,00	-				
				630.562,95	185.573,83	816.136,78	418.715,00	418.715,00	604.289,43	604.289,43	604.289,43	26.272,92					
				1.657.529,59	797.397,33	1.453.934,11	833.620,34	833.620,34	1.631.017,67	1.631.017,67	1.631.017,67	26.272,92					
1010007	RS	CP	T	38.492,19	26.532,77	65.024,96	11.959,42	11.959,42	38.492,19	38.492,19	38.492,19	0,00	+				
				45.000,00	28.478,98	73.478,98	26.167,17	26.167,17	54.646,16	54.646,16	54.646,16	9.646,16					
				83.492,19	55.011,76	138.503,95	38.126,59	38.126,59	93.138,35	93.138,35	93.138,35	9.646,16					

(*) Motivi del verificarsi dei minori residui attivi :insussistenti (INS)

STAMPA CONTO CONSUNTIVO
GESTIONE DELLE ENTRATE - ANNO 2009

DESCRIZIONE	Residui conservati e stanziamenti definitivi di bilancio			n° di riferimento allo svolgimento	Conto del Tesoriere			Determin. del residui		Accertamenti	Maggiori o minori Entrate								
	RS	CP	T		Residui (A)	Competenza (F)	Totale (M)	Riscossioni Residui (B)	Competenza (G)			Totale (N)	Residui da riportare (C)	Residui (D=B+C)	Residui (E=D-A)				
																Competenza (H)	Residui (I=G+H)	Competenza (J=I-F)	Residui (K=L-I)
1010008	PROVENTI PER L'AMMINISTRAZIONE DI IMMOBILI LOCATI	RS	CP	T	1.440.508,78	2.860.000,00	4.300.508,78	933.298,18	1.709.093,05	2.642.389,23	507.212,80	1.087.610,14	1.594.822,74	1.440.508,78	2.796.703,19				
1010009	PROVENTI PER SERVIZI AGLI UTENTI	RS	CP	T	282.347,80	198.551,65	480.899,45	155.039,83	113.252,25	268.292,08	103.676,53	177.590,03	281.166,56	258.616,36	290.842,28	549.458,64	23.731,44	92.290,63	INS
TOTALE CATEGORIA	Categoria I - PROVENTI COMMERCIALI	RS	CP	T	3.710.202,94	5.883.646,00	9.593.848,94	2.234.989,51	3.464.562,82	5.699.482,33	1.451.342,96	2.479.444,59	3.930.787,58	3.696.232,50	5.944.037,41	9.630.269,91	23.970,44	80.391,41	INS
1020000	Categoria II - TRASFERIMENTI ORDINARI	RS	CP	T	868.982,00	8.318.039,10	9.187.021,10	622.771,00	8.337.534,10	8.980.305,10	246.211,00	0,00	246.211,00	868.982,00	8.337.534,10	9.206.516,10	0,00	18.495,00	+
1020013	CONTRIBUTI A CARICO DELLA REGIONE	RS	CP	T	150.000,00	450.000,00	600.000,00	150.000,00	394.000,00	514.000,00	0,00	86.000,00	86.000,00	150.000,00	450.000,00	600.000,00	0,00	0,00	
1020014	CONTRIBUTI DA ALTRI ENTI PUBBLICI	RS	CP	T	0,00	6.713,94	6.713,94	0,00	6.713,94	6.713,94	0,00	0,00	0,00	0,00	6.713,94	6.713,94	0,00	0,00	+
1020015	- SOPPRESSO	RS	CP	T	0,00	0,00	0,00	0,00	0,00	0,00	0,00	0,00	0,00	0,00	0,00	0,00	0,00	0,00	
1020018	- SOPPRESSO	RS	CP	T	0,00	0,00	0,00	0,00	0,00	0,00	0,00	0,00	0,00	0,00	0,00	0,00	0,00	0,00	

(*) Motivi del verificarsi dei minori residui attivi :insussistenti (INS)



CONSIGLIO AREA DI RICERCA

STAMPA CONTO CONSUNTIVO
GESTIONE DELLE ENTRATE - ANNO 2009


DESCRIZIONE	Residui conservati e stanziamenti definitivi di bilancio			n° di riferimento allo svolgimento	Conto del Tesoriere			Determin. dei residui riportare		Accertamenti		Maggiori o minori Entrate (E=D-A) (E=A-D) (*) +/-
	RS	Residui (A)			Riscossioni Residui (B)	Competenza (G)	Residui (C)	Competenza (H)	Residui (D=B+C)	Competenza (I=G+H)	(L=I-F) (L=F-I)	
		CP	Competenza (F)									
1020019	- SOPPRESSO	RS	0,00		0,00	0,00	0,00	0,00	0,00	0,00	0,00	
		CP	0,00	15	0,00	0,00	0,00	0,00	0,00	0,00	0,00	
		T	0,00		0,00	0,00	0,00	0,00	0,00	0,00	0,00	
TOTALE CATEGORIA		RS	1.018.982,00		772.771,00	246.211,00	1.018.982,00	1.018.982,00	1.018.982,00	0,00	0,00	0,00
		CP	8.774.752,10		8.708.248,04	86.000,00	8.794.248,04	8.794.248,04	8.794.248,04	0,00	0,00	19.495,94
		T	9.793.734,10		9.481.019,04	332.211,00	9.813.230,04	9.813.230,04	9.813.230,04	0,00	0,00	19.495,94
1030000	Categoria III - PROVENTI ISTITUZIONALI SU PROGETTO	RS	645.446,94		636.812,71	7.115,62	643.928,33	643.928,33	643.928,33	0,00	0,00	1.518,61 INS
1030030	COFINANZIAMENTI PER ATTIVITA' DI FORMAZIONE	CP	1.364.862,00	16	804.612,18	607.294,08	1.411.906,26	1.411.906,26	1.411.906,26	0,00	0,00	47.044,26
		T	2.010.308,94		1.441.424,89	614.409,70	2.055.834,59	2.055.834,59	2.055.834,59	0,00	0,00	47.044,26
1030031	COFINANZIAMENTI PER INNOVAZIONE TECNOLOGICA	RS	808.789,37		874.898,83	83.902,19	758.801,02	758.801,02	758.801,02	0,00	0,00	49.986,35 INS
		CP	3.089.000,00	17	2.369.379,40	701.760,00	3.091.139,40	3.091.139,40	3.091.139,40	0,00	0,00	2.139,40
		T	3.897.789,37		3.064.278,23	785.662,19	3.849.940,42	3.849.940,42	3.849.940,42	0,00	0,00	2.139,40
1030032	- SOPPRESSO	RS	0,00		0,00	0,00	0,00	0,00	0,00	0,00	0,00	
		CP	0,00	18	0,00	0,00	0,00	0,00	0,00	0,00	0,00	
		T	0,00		0,00	0,00	0,00	0,00	0,00	0,00	0,00	
1030034	- SOPPRESSO	RS	0,00		0,00	0,00	0,00	0,00	0,00	0,00	0,00	
		CP	0,00	19	0,00	0,00	0,00	0,00	0,00	0,00	0,00	
		T	0,00		0,00	0,00	0,00	0,00	0,00	0,00	0,00	
1030035	CONTRIBUTI PER STUDI E RICERCHE	RS	457.797,64		107.920,13	349.877,51	457.797,64	457.797,64	457.797,64	0,00	0,00	0,00
		CP	705.640,00	20	257.949,74	377.200,00	635.149,74	635.149,74	635.149,74	0,00	0,00	70.490,26
		T	1.163.437,64		365.869,87	727.077,51	1.092.947,38	1.092.947,38	1.092.947,38	0,00	0,00	70.490,26
1030036	CONTRIBUTI DI PRIVATI ED ENTI PUBBLICI	RS	0,00		0,00	0,00	0,00	0,00	0,00	0,00	0,00	
		CP	174.910,00	21	163.299,14	5.924,14	189.223,28	189.223,28	189.223,28	0,00	0,00	14.313,28
		T	174.910,00		183.299,14	5.924,14	189.223,28	189.223,28	189.223,28	0,00	0,00	14.313,28

(*) Motivi dei verificarsi dei minori residui attivi : insussistenti (INS)

STAMPA CONTO CONSUNTIVO
GESTIONE DELLE ENTRATE - ANNO 2009

DESCRIZIONE	Residui conservati e stanziamenti definitivi di bilancio		n° di riferimento allo svolgimento	Conto del Tesoriere			Determin. del residui		Accertamenti	Maggiori o minori Entrate		
	RS	CP		Residui (A)	Residui (B)	Competenza (G)	Residui da riportare (C)	Residui (D=B+C)		(E=D-A)	(E=A-D) (*)	+/-
T	Totale (M)	Totale (N)	Residui al 31/12 (O=C+H)	Accertam. al 31/12 (P=D+I)								
TOTALE CATEGORIA	RS	CP	T	1.912.033,95	1.419.631,87	1.850.526,99	440.695,32	1.850.526,99	51.506,96	INS	-	
	CP			5.334.412,00	3.695.240,46	5.327.418,68	1.692.178,22	5.327.418,68	6.993,32		-	
	T			7.246.445,95	5.054.872,13	7.187.945,67	2.133.073,54	7.187.945,67				
1040000	Categoria IV - PROVENTI FINANZIARI											
1040041	RS	CP	T	0,00	0,00	0,00	0,00	0,00	0,00	0,00		
	CP			0,00	0,00	0,00	0,00	0,00	0,00	0,00		
	T			0,00	0,00	0,00	0,00	0,00	0,00	0,00		
1040042	RS	CP	T	46,63	0,00	46,63	46,63	46,63	0,00	0,00		
	CP			39.000,00	33.509,63	33.509,63	0,00	33.509,63	5.490,37	0,00	-	
	T			39.046,63	33.509,63	33.556,26	46,63	33.556,26	5.490,37	0,00	-	
1040043	RS	CP	T	0,00	0,00	0,00	0,00	0,00	0,00	0,00		
	CP			0,00	0,00	0,00	0,00	0,00	0,00	0,00		
	T			0,00	0,00	0,00	0,00	0,00	0,00	0,00		
1040044	RS	CP	T	0,00	0,00	0,00	0,00	0,00	0,00	0,00		
	CP			0,00	0,00	0,00	0,00	0,00	0,00	0,00		
	T			0,00	0,00	0,00	0,00	0,00	0,00	0,00		
1040045	RS	CP	T	8.212,59	814,28	7.398,31	7.398,31	8.212,59	0,00	0,00		
	CP			10.000,00	8.754,88	1.830,02	1.830,02	10.584,90	584,90	0,00	+	
	T			18.212,59	9.569,16	9.228,33	9.228,33	18.797,49	584,90	0,00	+	
1040046	RS	CP	T	0,00	0,00	0,00	0,00	0,00	0,00	0,00		
	CP			0,00	0,00	0,00	0,00	0,00	0,00	0,00		
	T			0,00	0,00	0,00	0,00	0,00	0,00	0,00		
1040048	RS	CP	T	0,00	0,00	0,00	0,00	0,00	0,00	0,00		
	CP			0,00	0,00	0,00	0,00	0,00	0,00	0,00		
	T			0,00	0,00	0,00	0,00	0,00	0,00	0,00		

(*) Motivi del verificarsi dei minori residui attivi : insussistenti (INS)



**STAMPA CONTO CONSUNTIVO
GESTIONE DELLE ENTRATE - ANNO 2009**

DESCRIZIONE	Residui conservati e stanziamenti definitivi di bilancio			n° di riferimento allo svolgimento	Conto del Tesoriere			Detarm. dei residui		Accertamenti		Maggiori o minori Entrate	
	RS	CP	T		Riscossioni Residui (B)	Competenza (G)	Totale (N)	Residui da riportare		Residui (D=B+C)	Competenza (I=G+H)		(E=D-A) (E=A-D) (*)
								Residui (A)	Competenza (F)				
TOTALE CATEGORIA													
1050000	RS	CP	T		8.259,22	49.000,00	57.259,22	814,28	7.444,94	8.259,22	0,00	0,00	
1050050	RS	CP	T	29	221.340,00	221.340,00		42.264,51	1.830,02	44.094,53	4.905,47	4.905,47	
1050051	RS	CP	T	30	18.900,40	18.900,40		43.078,79	9.274,96	52.353,75			
1050052	RS	CP	T	31	23.083,58	16.500,00	38.583,58						
TOTALE CATEGORIA													
1060000	RS	CP	T		41.993,98	236.840,00	278.833,98						
1060081	RS	CP	T	32	81.000,00	81.000,00							
TOTALE CATEGORIA													

(*) Motivi dei verificarsi dei minori residui attivi :insussistenti (INS)

STAMPA CONTO CONSUNTIVO
GESTIONE DELLE ENTRATE - ANNO 2009

DESCRIZIONE	Residui conservati e stanziamenti definitivi di bilancio		n° di riferimento allo svolgimento	Conto del Tesoriere		Determin. dei residui da riportare		Accertamenti		Maggiori o minori Entrate
	Residui (A)	Competenza (F)		Residui (B)	Competenza (G)	Residui (C)	Competenza (H)	Residui (D=B+C)	Competenza (I=G+H)	
	T	Totale (M)	T	Totale (N)	Residui al 31/12 (O=C+H)	Residui al 31/12 (P=D+I)	Accertam. al 31/12		(L=I-F) (L=F-I)	
TITOLO I - ENTRATE CORRENTI										
RS	6.691.472,09			4.444.294,04	2.171.444,26	6.815.738,28		75.733,80	INS	-
CP	20.369.650,10			15.981.147,45	4.277.817,90	20.268.965,35		100.884,75		-
T	27.051.122,19			20.425.441,49	6.449.262,15	26.874.703,64				
TITOLO II - ENTRATE IN CONTO CAPITALE										
2070000										
2070000										
2070071	241,62		33	0,00	241,62	241,62		0,00		
RS	30.618,00			30.618,00	0,00	30.618,00		0,00		
CP	30.859,62			30.618,00	241,62	30.859,62		0,00		
T										
TOTALE CATEGORIA										
RS	241,62			0,00	241,62	241,62		0,00		
CP	30.618,00			30.618,00	0,00	30.618,00		0,00		
T	30.859,62			30.618,00	241,62	30.859,62		0,00		
2080000										
2080081										
RS	0,00			0,00	0,00	0,00		0,00		
CP	0,00		34	0,00	0,00	0,00		0,00		
T	0,00			0,00	0,00	0,00		0,00		
TOTALE CATEGORIA										
RS	0,00			0,00	0,00	0,00		0,00		
CP	0,00			0,00	0,00	0,00		0,00		
T	0,00			0,00	0,00	0,00		0,00		
2090000										
2090093										
RS	0,00			0,00	0,00	0,00		0,00		
CP	100.000,00		35	26.527,89	0,00	26.527,89		26.527,89		
T	100.000,00			26.527,89	0,00	26.527,89		26.527,89		
TOTALE CATEGORIA										
RS	0,00			0,00	0,00	0,00		0,00		
CP	100.000,00			26.527,89	0,00	26.527,89		26.527,89		
T	100.000,00			26.527,89	0,00	26.527,89		26.527,89		

(*) Motivi dei verificarsi dei minori residui attivi :insussistenti (INS)



CONSORZIO AREA DI RICERCA

STAMPA CONTO CONSUNTIVO
GESTIONE DELLE ENTRATE - ANNO 2009

DESCRIZIONE	Residui conservati e stanziamenti definitivi di bilancio			n° di riferimento allo svolgimento	Conto del Tesoriere			Determin. dei residui		Accertamenti		Maggiori o minori Entrate (E=D-A) (E=A-D) (*) (L=I-F) (L=F-I)					
	RS	CP	T		Residui (A)	Residui (B)	Competenza (G)	Residui da riportare (C)	Residui (D=B+C)	Competenza (H)	Residui al 31/12 (O=C+H)		Competenza (I=G+H)				
														Totale (M)		Accertam. al 31/12 (P=D+I)	
														RS	CP	RS	CP
Categoria X - TRASFERIMENTI IN CONTO CAPITALE																	
2100000	CONTRIBUTI IN CONTO CAPITALE DELLO STATO																
2100101	RS	CP	T	1.860.159,63	0,00	0,00	1.860.159,63	0,00	0,00	1.860.159,63	0,00	0,00					
				0,00	0,00	0,00	0,00	0,00	0,00	0,00	0,00	0,00					
2100102	RS	CP	T	12.890,20	1.886.545,02	0,00	12.890,20	1.886.545,02	0,00	12.890,20	1.886.545,02	0,00					
				1.889.842,00	1.902.732,20	0,00	12.890,20	1.899.435,22	0,00	12.890,20	1.899.435,22	3.296,98					
2100104	RS	CP	T	2.717.954,78	0,00	0,00	2.717.954,78	0,00	0,00	2.717.954,78	0,00	0,00					
				0,00	0,00	0,00	0,00	0,00	0,00	0,00	0,00	0,00					
2100107	RS	CP	T	0,00	0,00	0,00	0,00	0,00	0,00	0,00	0,00	0,00					
				0,00	0,00	0,00	0,00	0,00	0,00	0,00	0,00	0,00					
TOTALE CATEGORIA	RS	CP	T	4.591.004,61	1.886.545,02	0,00	4.591.004,61	1.886.545,02	0,00	4.591.004,61	1.886.545,02	3.296,98					
				1.889.842,00	1.886.545,02	0,00	4.591.004,61	6.477.549,63	0,00	4.591.004,61	6.477.549,63	0,00					
Categoria XI - RISCOSSIONE CREDITI																	
2110900	RIMBORSO DI MUTUI ED ANTICIPAZIONI																
2110712	RS	CP	T	4.714,98	0,00	0,00	4.714,98	0,00	0,00	4.714,98	0,00	0,00					
				12.000,00	9.613,00	0,00	0,00	9.613,00	0,00	0,00	9.613,00	2.387,00					
				16.714,98	9.613,00	0,00	4.714,98	14.327,98	0,00	4.714,98	14.327,98	0,00					
2110114	RS	CP	T	4.968,31	0,00	0,00	4.968,31	0,00	0,00	4.968,31	0,00	0,00					
				5.000,00	0,00	0,00	0,00	0,00	0,00	0,00	0,00	5.000,00					
				9.968,31	0,00	0,00	4.968,31	4.968,31	0,00	4.968,31	4.968,31	5.000,00					

(*) Motivi del verificarsi dei minori residui attivi : insussistenti (INS)

STAMPA CONTO CONSUNTIVO
GESTIONE DELLE ENTRATE - ANNO 2009

DESCRIZIONE	Residui conservati e stanziamenti definitivi di bilancio			n° di riferimento allo svolgimento	Conto del Tesoriere			Determin. del residui da riportare		Accertamenti Residui (P=B+C) Competenza (I=G+H) Accertam. al 31/12 (P=D+I)	Maggiori o minori Entrate (E=D-A) (E=A-D) (*) (L=F) (L=F-I)	+/-	
	RS	Residui (A)			Riscossioni Residui (B)	Competenza (G)	Residui (C)	Competenza (H)	Residui da riportare (C)				Residui (p=B+C)
		CP	Competenza (F)										
T	Totale (M)	Totale (N)	Totale (O=C+H)	Totale (P=D+I)	Totale (Q=C+H)	Totale (R=O+P)	Totale (S=Q+R)	Totale (T=S+U)	Totale (V=T+U)				
TOTALE CATEGORIA	RS	9.683,29	0,00		9.683,29				9.683,29	9.683,29	0,00		
	CP	17.000,00	0,00		0,00				0,00	9.613,00	7.387,00	-	
	T	28.683,29			9.683,29				9.683,29	19.296,29			
TOTALE TITOLO	RS	4.600.929,52	0,00		4.600.929,52				4.600.929,52	4.600.929,52	0,00		
	CP	2.037.460,00	0,00		0,00				0,00	1.953.303,91	84.156,09	-	
	T	6.638.389,52			4.600.929,52				4.600.929,52	6.554.233,43			
3000000													
3120000													
3120121													
	RS	43.925,87	0,00		43.925,87				43.925,87	43.925,87	0,00		
	CP	1.500.000,00	0,00	42	0,00				0,00	1.454.419,23	45.580,77	-	
	T	1.543.925,87			43.925,87				43.925,87	1.498.345,10			
3120122													
	RS	185,40	0,00		185,40				185,40	185,40	0,00		
	CP	13.600.000,00	0,00	43	0,00				0,00	12.190.017,29	1.409.982,71	-	
	T	13.600.185,40			185,40				185,40	12.190.202,69			
3120123													
	RS	359.790,10	0,00		359.790,10				359.790,10	359.790,10	0,00		
	CP	900.000,00	0,00	44	595.789,80				284.803,16	860.592,96	39.407,04	-	
	T	1.259.790,10			859.781,46				360.601,60	1.220.383,06			
3120124													
	RS	23.511,17	0,00		23.511,17				23.511,17	23.511,17	0,00		
	CP	500.000,00	0,00	45	464.641,02				20.966,88	485.607,90	14.392,10	-	
	T	523.511,17			484.641,02				44.478,05	509.119,07			
3120130													
	RS	2.396.910,40	0,00		2.396.910,40				1.568.820,78	2.396.910,40	0,00		
	CP	2.300.000,00	0,00	46	641.815,54				1.568.500,43	2.210.315,97	86.684,03	-	
	T	4.696.910,40			1.469.905,16				3.137.321,21	4.607.226,37			

(*) Motivi del verificarsi dei minori residui attivi : insussistenti (INS)

STAMPA CONTO CONSUNTIVO
GESTIONE DELLE ENTRATE - ANNO 2009

DESCRIZIONE	RS	CP	T	Residui conservati e stanziamenti definitivi di bilancio			n° di riferimento allo svolgimento	Conto del Tesoriere			Determin. dei residui riportare		Accertamenti		Maggiori o minori Entrate (E=D-A) (E=A-D) (*) +/-		
				Residui (A)	Competenza (F)	Totale (M)		Riscossioni Residui (B)	Competenza (G)	Totale (N)	Residui (C)	Competenza (H)	Residui al 31/12 (O=C+H)	Residui (D=B+C)		Competenza (I=G+H)	Accertam. al 31/12 (P=D+I)
TOTALE CATEGORIA	RS	CP	T														
Categoria XII - ENTRATE AVENTI NATURA DI PARTITA DI GIRO	RS	CP	T	2.824.322,94	18.800.000,00	21.624.322,94		1.092.081,28	15.346.682,88	16.438.764,16	1.732.241,66	1.854.270,47	2.824.322,94	17.200.953,35	20.025.276,29	0,00	1.598.046,65
TOTALE TITOLO	RS	CP	T	2.824.322,94	18.800.000,00	21.624.322,94		1.092.081,28	15.346.682,88	16.438.764,16	1.732.241,66	1.854.270,47	2.824.322,94	17.200.953,35	20.025.276,29	0,00	1.599.046,65
TOTALE GENERALE ENTRATA	RS	CP	T	14.116.724,55	41.197.110,10	55.313.834,65		5.536.375,32	39.281.134,24	38.817.509,56	8.504.615,43	6.132.088,37	14.040.990,75	39.413.222,61	53.454.213,36	75.733,80 INS	1.763.887,49



(*) Motivi dei residui minori: residui attivi: insussistenti (INS)

STAMPA CONTO CONSUNTIVO
RIEPILOGO GENERALE DELLE SPESE - ANNO 2009

DESCRIZIONE	Residui conservati e stanziamenti definitivi di bilancio		Conto del Tesoriere		Determin. Residui		Impegni	Minori residui o economie (*)	
	Residui		Pagamenti		Residui da riportare				
	(A)	(F)	(B)	(G)	(C)	(H)			
RS			Residui	Residui	Residui	Residui	(D=B+C)	(E=A-D) (*)	
CP	Competenza		Competenza	Competenza	Competenza	Competenza	(I=G+H) (**)	(L=F-I)	
T	Totale	(M)	Totale	Totale	Residui al 31/12	Residui al 31/12	(P=D+I)		
					(O=C+H)				
TITOLO I - SPESE CORRENTI									
RS	6.998.871,19		4.674.592,08		1.984.684,11		6.699.266,19	339.405,00 INS	
CP	20.546.734,26		13.841.203,04		5.797.836,73		19.839.041,77	907.692,49	
T	27.545.405,45		18.515.795,12		7.782.522,84		26.538.307,96		
TITOLO II - SPESE IN CONTO CAPITALE									
RS	14.357.006,90		8.599.862,84		5.856.069,66		14.225.922,32	131.084,58 INS	
CP	3.590.836,85		1.930.096,37		1.431.966,00		3.362.052,37	228.784,48	
T	17.947.843,75		10.499.959,01		7.088.015,68		17.587.974,69		
TITOLO III - SPESE AVENTI NATURA DI PARTITE DI GIRO									
RS	853.117,14		156.492,64		696.624,50		853.117,14	0,00	
CP	18.800.000,00		16.314.534,32		886.418,03		17.200.953,35	1.599.046,65	
T	19.653.117,14		16.471.026,96		1.583.043,53		18.054.070,49		
TOTALE GENERALE									
RS	22.208.795,23		13.400.937,96		8.337.368,29		21.798.305,66	470.489,56 INS	
CP	42.937.571,11		32.085.833,73		8.116.213,76		40.202.047,49	2.735.523,62	
T	65.146.366,34		45.486.771,09		16.453.582,05		61.940.353,14		
Disavanzo di Amministrazione.....									
0,00									
TOTALE GENERALE DELLA SPESA.....									
RS	22.208.795,23		13.400.937,96		8.337.368,29		21.798.305,66	470.489,56 INS	
CP	42.937.571,11		32.085.833,73		8.116.213,76		40.202.047,49	2.735.523,62	
T	65.146.366,34		45.486.771,09		16.453.582,05		61.940.353,14		

(*) Motivi del verificarsi dei minori residui passivi insussistenti (INS); prescritti (PRE)

(**) Indicare la parte degli impegni che si riferisce a mere regolazioni contabili di spese correlate alle entrate (COR)



CONSORZIO AREA DI RICERCA

STAMPA CONTO CONSUNTIVO
GESTIONE DELLE SPESE - ANNO 2009

DESCRIZIONE	Residui conservati e stanziamenti definitivi di bilancio			N° di riferimento allo svolgimento	Conto del Tesoriere			Determin. Residui		Impegni	Minori residui o economie	+/-
	RS	Residui (A)			Pagamenti Residui (B)	Residui da riportare		Residui (C)	Residui (D=B+C)			
		CP	Competenza (F)			Competenza (G)	Competenza (H)					
	T	Totale (M)			Totale (N)	Residui al 31/12 (O=C+H)		Impegni al 31/12 (P=D+I)				
1000000	TITOLO I - SPESE CORRENTI											
1010000	Categoria I SPESE PER GLI ORGANI DEL CONSORZIO											
1010110	RS	20.918,07		1	4.412,79	0,00	4.412,79	0,00	4.412,79	16.505,28	INS	+
	CP	170.000,00			155.893,02	5.172,09	161.065,11	5.172,09	161.065,11	8.934,89		+
	T	190.918,07			160.305,81	5.172,09	165.477,90	5.172,09	165.477,90			
1010120	RS	45.846,00		2	45.756,00	0,00	45.756,00	0,00	45.756,00	90,00	INS	+
	CP	75.000,00			43.925,70	2.754,00	46.679,70	2.754,00	46.679,70	28.320,30		+
	T	120.846,00			89.681,70	2.754,00	92.435,70	2.754,00	92.435,70			
1010130	RS	32.953,20		3	31.911,80	0,00	31.911,80	0,00	31.911,80	1.041,40	INS	+
	CP	60.000,00			43.970,28	954,00	44.924,28	954,00	44.924,28	15.075,72		+
	T	92.953,20			75.882,08	954,00	76.836,08	954,00	76.836,08			
1010140	RS	0,00		4	0,00	0,00	0,00	0,00	0,00	0,00		
	CP	0,00			0,00	0,00	0,00	0,00	0,00	0,00		
	T	0,00			0,00	0,00	0,00	0,00	0,00	0,00		
TOTALE FUNZIONE	RS	98.717,27			82.080,59	0,00	82.080,59	0,00	82.080,59	17.636,68	INS	+
	CP	305.000,00			243.788,00	8.880,09	252.668,09	8.880,09	252.668,09	52.330,91		+
	T	404.717,27			325.868,59	8.880,09	334.749,68	8.880,09	334.749,68			
1020000	Categoria II SPESE PER IL PERSONALE DIPENDENTE											
1020210	RS	115.081,07		5	108.281,03	3.284,88	109.565,91	3.284,88	109.565,91	5.615,16	INS	+
	CP	3.380.414,10			3.249.793,33	130.620,77	3.380.414,10	130.620,77	3.380.414,10	0,00		
	T	3.495.495,17			3.356.074,36	133.905,65	3.489.980,01	133.905,65	3.489.980,01			
1020215	RS	236.951,94		6	224.850,73	12.101,21	236.951,94	12.101,21	236.951,94	0,00		
	CP	819.313,30			436.417,82	382.895,48	819.313,30	382.895,48	819.313,30	0,00		
	T	1.056.265,24			661.268,55	394.996,69	1.056.265,24	394.996,69	1.056.265,24			
1020220	RS	9.138,74		7	9.138,74	0,00	9.138,74	0,00	9.138,74	0,00		
	CP	280.000,00			219.881,56	60.118,44	280.000,00	60.118,44	280.000,00	0,00		
	T	289.138,74			229.020,30	60.118,44	289.138,74	60.118,44	289.138,74			

(*) Motivi dei verificarsi dei minori residui passivi insussistenti (INS); prescritti (PRE)

(**) Indicare la parte degli impegni che si riferisce a mere regolazioni contabili di spese correlate alle entrate (COR)

STAMPA CONTO CONSUNTIVO
GESTIONE DELLE SPESE - ANNO 2009

DESCRIZIONE	Residui conservati e stanziamenti definitivi di bilancio			N° di riferimento allo svolgimento	Conto del Tesoriere			Impiegni	Minori residui o economie (E=A-D) (*)	+/-	
	RS	Residui (A)			Pagamenti Residui (B)	Residui da riportare Residui (C)					Residui (D=B+C)
		CP	Competenza (F)			Competenza (G)	Competenza (H)				
			T								
		CP	T	CP	T	CP	T	Competenza (I=G+H) (**)	Impegni al 31/12 (P=D+I)		
1020225 INTERVENTI ASSISTENZIALI	RS	22.562,48				22.562,48		0,00		22.562,48	0,00
	CP	47.000,00		8		21.391,06		25.608,94		47.000,00	0,00
	T	69.562,48				43.953,54		25.608,94		69.562,48	
1020230 ONERI PER PASTI AI DIPENDENTI	RS	10.292,59				9.692,21		630,38		10.292,59	0,00
	CP	70.000,00		9		67.022,78		2.977,22		70.000,00	0,00
	T	80.292,59				76.684,99		3.607,60		80.292,59	
1020240 - SOPPRESSO	RS	0,00				0,00		0,00		0,00	0,00
	CP	0,00		10		0,00		0,00		0,00	0,00
	T	0,00				0,00		0,00		0,00	
1020250 ONERI PREVIDENZIALI ED ASSISTENZIALI SUGLI ASSEGNI CORRISPOSTI AL PERSONALE	RS	48.904,95				48.904,95		0,00		48.904,95	0,00
	CP	1.130.668,24		11		973.232,82		157.435,42		1.130.668,24	0,00
	T	1.180.573,19				1.023.137,77		157.435,42		1.180.573,19	
TOTALE FUNZIONE	RS	443.931,77				422.400,14		16.016,47		438.416,61	5.515,16 INS
	CP	5.727.395,64				4.967.739,37		759.656,27		5.727.395,64	0,00
	T	6.171.327,41				5.390.139,51		775.672,74		6.165.812,25	
1030000 Categoria III SPESE PER IL PERS. ASSIMILATO A LAV. DIP.	RS	0,00				0,00		0,00		0,00	0,00
1030310 COLLABORAZIONI COORDINATE E CONTINUATIVE	RS	861.613,23				861.613,23		0,00		861.613,23	0,00
	CP	861.613,23		12		732.121,09		0,00		732.121,09	129.492,14
	T	1.723.226,46				1.593.734,32		0,00		1.593.734,32	
1030320 ONERI PREVIDENZIALI SU COLLABORAZIONI	RS	0,00				0,00		0,00		0,00	0,00
	CP	163.706,49		13		129.113,57		0,00		129.113,57	34.592,92
	T	163.706,49				129.113,57		0,00		129.113,57	
1030325 SPESE VARIE SU COLLABORAZIONI	RS	80.023,38				78.643,38		1.200,00		79.843,38	160,00 INS
	CP	110.000,00		14		54.032,09		51.919,91		105.952,00	4.048,00
	T	190.023,38				132.675,47		53.119,91		185.795,38	

(*) Motivi del verificarsi dei minori residui passivi : insusistenti (INS); prescritti (PRE)

(**) Indicare la parte degli impegni che si riferisce a mere regolazioni contabili di spese correlate alle entrate (COR)



CONSIGLIO AREA DI RICERCA

STAMPA CONTO CONSUNTIVO
GESTIONE DELLE SPESE - ANNO 2009

DESCRIZIONE	Residui conservati e stanziamenti definitivi di bilancio			N° di riferimento allo svolgimento	Conto del Tesoriere			Determin. Residui riportare		Minori residui o economie (E=A-D) (*) (L=F-I)	+/-	
	RS	Residui (A)			Pagamenti Residui (B)	Residui (C)	Residui da riportare Residui (H)	Competenza (G)	Competenza (H)			Impegni Residui (D=B+C)
		CP	Competenza (F)									
	T	Totale (M)	Totale (N)		Residui al 31/12 (O=C+H)	Impegni al 31/12 (P=D+I)						
1030330	RS	95.085,69	66.214,86		28.870,83	95.085,69				0,00		
	CP	133.200,28	32.248,58	15	100.951,70	133.200,28				0,00		
	T	228.285,97	98.463,44		129.822,53	228.285,97						
TOTALE FUNZIONE	RS	175.109,07	144.858,24		30.070,83	174.928,07				180,00 INS	+	
	CP	1.268.520,00	947.515,33		152.871,61	1.100.386,94				168.133,06	+	
	T	1.443.629,07	1.092.373,57		182.942,44	1.275.315,01						
1040000	Categoria IV SPESE DI FUNZIONAMENTO											
1040402	RS	33.986,17	24.560,78		8.605,00	33.165,78				830,39 INS	+	
	CP	90.000,00	66.385,99	16	21.042,33	87.428,32				2.571,68	+	
	T	123.986,17	90.946,77		29.647,33	120.594,10						
1040405	RS	26.715,47	25.988,44		629,52	26.617,96				97,51 INS	+	
	CP	70.000,00	40.158,56	17	29.841,44	70.000,00				0,00		
	T	96.715,47	66.147,00		30.470,96	96.617,96						
1040410	RS	287,04	0,00		0,00	0,00				287,04 INS	+	
	CP	25.000,00	23.546,64	18	0,00	23.546,64				1.453,36	+	
	T	25.287,04	23.546,64		0,00	23.546,64						
1040415	RS	26.289,21	22.581,20		2.043,17	24.624,37				1.664,84 INS	+	
	CP	150.000,00	64.524,43	19	47.187,89	111.712,32				38.287,68	+	
	T	176.289,21	87.105,63		49.231,06	136.336,69						
1040416	RS	0,00	0,00		0,00	0,00				0,00		
	CP	0,00	0,00	20	0,00	0,00				0,00		
	T	0,00	0,00		0,00	0,00						
1040420	RS	349.853,44	346.261,01		3.592,43	349.853,44				0,00		
	CP	1.610.000,00	1.017.858,08	21	592.141,92	1.610.000,00				0,00		
	T	1.959.853,44	1.364.119,09		595.734,35	1.959.853,44						

(*) Motiv del verificarsi dei minori residui passivi inesistenti (INS); prescritti (PRE)


(**) Indicare la parte degli impegni che si riferisce a mere regolazioni contabili di spese correlate alle entrate (COR)

STAMPA CONTO CONSUNTIVO
GESTIONE DELLE SPESE - ANNO 2009

DESCRIZIONE	Residui conservati e stanziamenti definitivi di bilancio			N° di riferimento allo svolgimento	Conto del Tesoriere			Determ. Residui riportare		impegni		Minori residui o economie (E=A-D) (*) (L=F-I)	+/-					
	RS	CP	T		Residui (A)	Competenza (G)	Totale (N)	Residui (B)	Competenza (C)	Residui (D=B+C)	Competenza (E=G+H) (**)			Impegni al 31/12 (F=D+I)				
															Residui da riportare		Competenza	
															RS	CP	RS	CP
1040421	RS	CP	T	122.112,41	450.000,00	572.112,41	22	121.351,20	0,00	121.351,20	761,21	INS	+					
								279.309,84	168.987,75	448.297,59	1.702,41		+					
								400.661,04	168.987,75	569.648,79								
1040425	RS	CP	T	193.686,30	220.500,00	414.186,30	23	95.728,42	88.026,27	181.754,69	11.931,61	INS	+					
								146.817,44	41.835,47	188.652,91	31.847,09		+					
								242.645,86	127.861,74	370.407,60								
1040426	RS	CP	T	75.812,48	190.860,00	266.672,48	24	50.121,34	24.472,46	74.593,80	1.218,68	INS	+					
								100.357,70	81.847,93	182.205,03	8.654,97		+					
								150.479,04	106.319,79	256.798,83								
1040427	RS	CP	T	194.722,95	639.428,00	834.150,95	25	155.542,88	39.084,19	194.627,07	95,88	INS	+					
								469.975,31	149.285,09	619.260,40	20.167,60		+					
								625.618,19	188.369,28	813.987,47								
1040428	RS	CP	T	0,00	55.000,00	55.000,00	26	0,00	0,00	0,00	0,00		+					
								7.400,80	15.722,00	23.122,80	31.877,20		+					
								7.400,80	15.722,00	23.122,80								
1040430	RS	CP	T	114.629,44	536.000,00	650.629,44	27	82.098,27	14.000,68	96.098,95	38.530,69	INS	+					
								344.439,82	175.509,93	519.949,75	16.050,25		+					
								406.538,09	189.510,61	596.048,60								
1040435	RS	CP	T	48.339,30	272.000,00	320.339,30	28	42.860,95	0,00	42.860,95	5.458,35	INS	+					
								224.448,99	42.821,61	267.270,60	4.729,40		+					
								267.329,94	42.821,61	310.151,55								
1040439	RS	CP	T	22.113,48	49.000,00	71.113,48	28	16.703,20	4.923,90	21.627,10	486,36	INS	+					
								22.837,76	20.466,76	43.104,52	5.895,48		+					
								39.340,96	25.390,66	64.731,62								
1040440	RS	CP	T	10.886,11	38.000,00	48.886,11	30	9.569,26	0,00	9.569,26	1.316,85	INS	+					
								23.719,70	14.279,80	37.999,50	0,50		+					
								33.288,96	14.279,80	47.568,76								

(*) Motivi dei verificarsi dei minori residui passivi: insistenti (INS); prescritti (PRE)

(**) Indicare la parte degli impegni che si riferisce a mere regolazioni contabili di spese correlate alle entrate (COR)



CONSORZIO AREA DI RICERCA

STAMPA CONTO CONSUNTIVO
GESTIONE DELLE SPESE - ANNO 2009

DESCRIZIONE	Residui conservati e stanziamenti definitivi di bilancio			N° di riferimento allo svolgimento	Conto del Tesoriere			Determin. Residui		Impegni		Minori residui o economie (E=A-D) (*) (L=F-I)	+/-
	RS	CP	T		Pagamenti Residui (B)	Competenza (G)	Totale (N)	Residui da riportare Residui (C)	Competenza (H)	Residui (D=B+C)	Competenza (L=G+H) (**)		
	Residui (A)				Residui (E)			Residui (F)		Residui (I)			
	Totale (M)				Totale (O=C+H)			Residui al 31/12 (P=D+I)					
1040441	RS		73.203,35					21.747,03		58.350,58		14.852,77	INS
	CP		281.191,29	31			36.603,55	33.344,48		170.843,45		110.547,84	
	T		354.394,64				173.902,52	55.091,51		228.994,03			
1040445	RS		459.678,89					87.887,38		445.761,50		13.917,39	INS
	CP		1.296.500,00	32			357.894,12	550.888,45		1.283.397,11		13.102,89	
	T		1.756.178,89				1.090.402,78	638.755,83		1.729.158,61			
1040450	RS		2.728,84					0,00		2.728,84		0,00	
	CP		6.000,00	33			2.728,84	0,00		6.000,00		0,00	
	T		8.728,84				8.728,84	0,00		8.728,84			
1040455	RS		0,00					0,00		0,00		0,00	
	CP		0,00	34			0,00	0,00		0,00		0,00	
	T		0,00				0,00	0,00		0,00			
1040456	RS		132.159,11					21.638,44		121.100,46		11.058,65	INS
	CP		92.965,00	35			99.462,02	29.286,88		92.865,88		98,12	
	T		225.124,11				163.041,22	50.925,12		213.966,34			
1040460	RS		0,00					0,00		0,00		0,00	
	CP		137.000,00	36			133.062,13	3.937,87		136.999,80		0,20	
	T		137.000,00				133.062,13	3.937,87		136.999,80			
1040470	RS		0,39					0,39		0,39		0,00	
	CP		17.137,23	37			16.603,68	0,00		16.603,68		533,55	
	T		17.137,62				16.603,68	0,39		16.604,07			
TOTALE FUNZIONE	RS		1.887.214,38					314.630,76		1.784.706,24		102.508,14	INS
	CP		6.226.581,52				1.470.075,48	2.018.426,80		5.938.060,30		287.521,22	
	T		8.113.795,90				5.390.709,18	2.333.057,36		7.723.766,54			
1050000	Categoria V SPESE PER PRESTAZIONI ISTITUZIONALI SU PROGETTO												

(*) Motivi dei verificarsi dei minori residui passivi insussistenti (INS); prescritti (PRE)

(**) Indicare la parte degli impegni che si riferisce a mere regolazioni contabili di spese correlate alle entrate (COR)

STAMPA CONTO CONSUNTIVO
GESTIONE DELLE SPESE - ANNO 2009

DESCRIZIONE	Residui conservati e stanziamenti definitivi di bilancio			N° di riferimento allo svolgimento	Conto del Tesoriere			Determin. Residui riportare		Impegni		Minori residui o economie (E=A-D) (*) (L=F-I)	+/-	
	RS	CP	T		Pagamenti Residui (B)	Competenza (G)	Totale (N)	Residui da riportare Residui (C)	Residui (D=B+C)	Residui (D=B+C)	Competenza (L=F-I)			
1050505 SPESE PER BORSE DI FORMAZIONE E ASSEGNI DI RICERCA	RS		1.342.947,52			496.456,90		846.490,62		1.342.947,52		0,00		
	CP		606.418,00	38		35.975,98		570.393,02		606.309,00		109,00		
	T		1.949.365,52			532.432,88		1.416.823,64		1.949.256,52				
1050506 SPESE PER ATTIVITA' DI FORMAZIONE	RS		434.374,30			388.438,15		47.936,14		434.374,29		0,07;INS		
	CP		647.843,00	38		412.514,33		234.738,67		647.263,00		390,00		
	T		1.082.017,30			798.952,48		282.674,81		1.081.627,29				
1050510 SPESE PER STUDI E RICERCHE -	RS		542.194,50			374.700,19		168.536,35		538.236,54		3.927,96;INS		
	CP		424.912,00	40		19.097,41		305.812,93		324.910,34		100.001,66		
	T		967.076,50			393.797,60		469.349,28		863.146,88				
1050525 - SOPPRESSO	RS		0,00			0,00		0,00		0,00		0,00		
	CP		0,00	41		0,00		0,00		0,00		0,00		
	T		0,00			0,00		0,00		0,00				
1050530 - SOPPRESSO	RS		0,00			0,00		0,00		0,00		0,00		
	CP		0,00	42		0,00		0,00		0,00		0,00		
	T		0,00			0,00		0,00		0,00				
1050540 - SOPPRESSO	RS		0,00			0,00		0,00		0,00		0,00		
	CP		0,00	43		0,00		0,00		0,00		0,00		
	T		0,00			0,00		0,00		0,00				
1050546 SPESE PER TRASFERIMENTO TECNOLOGICO	RS		962.193,18			720.306,34		203.142,24		923.448,59		36.744,60;INS		
	CP		2.353.939,96	44		1.239.954,38		1.026.123,88		2.266.078,26		87.861,70		
	T		3.316.133,14			1.960.260,72		1.229.266,12		3.189.526,84				
1050547 - SOPPRESSO	RS		0,00			0,00		0,00		0,00		0,00		
	CP		0,00	45		0,00		0,00		0,00		0,00		
	T		0,00			0,00		0,00		0,00				
1050549 - SOPPRESSO	RS		0,00			0,00		0,00		0,00		0,00		
	CP		0,00	46		0,00		0,00		0,00		0,00		
	T		0,00			0,00		0,00		0,00				

(*) Motivi del verificarsi dei minori residui passivi : insussistenti (INS); prescritti (PRE)

(**) Indicare la parte degli impegni che si riferisce a mere regolazioni contabili di spese correlate alle entrate (COR)

STAMPA CONTO CONSUNTIVO
GESTIONE DELLE SPESE - ANNO 2009

CONSORZIO AREA DI RICERCA



DESCRIZIONE	Residui conservati e stanziamenti definitivi di bilancio			N° di riferimento allo svolgimento	Conto del Tesoriere			Determin. Residui riportare	Impegni	Minori residui o economie	+/-					
	RS	Residui (A)			Pagamenti Residui (B)	Residui (C)	Residui da riportare					Residui (D=B+C)	Minori residui o economie (E=A-D) (*)			
		CP	Competenza (F)											Competenza (H)	Competenza (I=G+H) (**)	
			T													Totale (M)
TOTALE FUNZIONE	RS	3.281.879,50	1.977.801,58	1.261.105,35	3.239.006,93	42.672,57	INS	+								
	CP	4.032.912,96	1.707.542,10	2.137.008,50	3.844.550,60	188.362,36		+								
	T	7.314.592,46	3.685.443,68	3.398.113,85	7.083.557,53											
1060000	Categoria VI SPESE PER PRESTAZIONI COMMERCIALI															
1060550	SPESE SERVIZI E CONTRATTI DI RICERCA															
	RS	635.587,80	313.572,04	322.015,76	635.587,80	0,00										
	CP	0,00	0,00	0,00	0,00	0,00										
	T	635.587,80	313.572,04	322.015,76	635.587,80	0,00										
1060560	SPESE PER PRESTAZIONI PROFESSIONALI E CONSULENZE COMMERCIALI															
	RS	47.529,85	22.138,22	23.787,12	45.925,34	1.604,51	INS	+								
	CP	635.141,00	167.279,09	439.129,81	606.402,90	28.738,10		+								
	T	682.670,85	189.417,31	462.916,93	652.328,24											
1060570	SPESE PER FORNITURE E SERVIZI AD UTENTI															
	RS	83.861,19	48.674,76	3.529,61	52.204,39	31.656,80	INS	+								
	CP	270.000,00	184.159,89	79.900,47	264.060,36	5.939,64		+								
	T	353.861,19	232.834,65	83.430,08	316.264,75											
1060575	- ALTRE SPESE DI NATURA COMMERCIALE															
	RS	0,00	0,00	0,00	0,00	0,00										
	CP	57.000,00	37.683,04	6.405,83	44.088,87	12.911,13		+								
	T	57.000,00	37.683,04	6.405,83	44.088,87											
1060580	- SOPRAVVVENIENZE PASSIVE COMMERCIALI															
	RS	188.833,15	188.833,15	0,00	188.833,15	0,00										
	CP	29.090,00	3.038,83	23.902,19	26.841,02	2.058,98		+								
	T	217.893,15	191.871,98	23.902,19	215.774,17											
1060585	- SOPPRESSO															
	RS	0,00	0,00	0,00	0,00	0,00										
	CP	0,00	0,00	0,00	0,00	0,00										
	T	0,00	0,00	0,00	0,00	0,00										
TOTALE FUNZIONE	RS	955.811,99	573.218,19	349.332,49	922.550,68	33.261,31	INS	+								
	CP	991.141,00	392.160,85	649.332,30	941.493,15	49.647,85		+								
	T	1.946.952,99	965.379,04	898.664,79	1.864.043,83											
1070000	Categoria VII ONERI FINANZIARI															

(*) Motivi dei verificati dei minori residui passivi : insussistenti (INS); prescritti (PRE)


(**) Indicare la parte degli impegni che si riferisce a mere regolazioni contabili di spese correlate alle entrate (COR)

STAMPA CONTO CONSUNTIVO
GESTIONE DELLE SPESE - ANNO 2009

DESCRIZIONE	Residui conservati e stanziamenti definitivi di bilancio			N° di riferimento allo svolgimento	Conto del Tesoriere			Determin. Residui da riportare		Impegni		Minori residui o economie (E=A-D) (*) (L=F-I)	+/-					
	RS CP T	Residui (A) Competenza (F) Totale (M)	0,00 6.000,00 6.000,00		Pagamenti Residui (B) Competenza (G) Totale (N)	Residui (C) Competenza (H) Residui al 31/12 (O=C+H)	Residui (D=B+C) Competenza (I=G+H) (**) Impegni al 31/12 (P=D+I)	0,00 791,86 791,86	0,00 0,00 0,00	0,00 791,86 791,86	0,00 0,00 0,00			0,00 5.208,14 5.208,14				
															RS CP T	Residui (A) Competenza (F) Totale (M)	Residui (C) Competenza (H) Residui al 31/12 (O=C+H)	Residui (D=B+C) Competenza (I=G+H) (**) Impegni al 31/12 (P=D+I)
1070610	RS CP T	0,00 6.000,00 6.000,00	53	0,00 791,86 791,86	0,00 0,00 0,00	0,00 791,86 791,86	0,00 0,00 0,00	0,00 791,86 791,86	0,00 0,00 0,00	0,00 5.208,14 5.208,14	+							
1070620	RS CP T	0,00 570.478,03 570.478,03	54	0,00 570.478,03 570.478,03	0,00 0,00 0,00	0,00 570.478,03 570.478,03	0,00 0,00 0,00	0,00 570.478,03 570.478,03	0,00 0,00 0,00	0,00 0,00 0,00								
1070710	RS CP T	0,00 0,00 0,00	55	0,00 0,00 0,00	0,00 0,00 0,00	0,00 0,00 0,00	0,00 0,00 0,00	0,00 0,00 0,00	0,00 0,00 0,00	0,00 0,00 0,00								
TOTALE FUNZIONE	RS CP T	0,00 576.478,03 576.478,03		0,00 576.478,03 576.478,03	0,00 0,00 0,00	0,00 571.269,89 571.269,89	0,00 0,00 0,00	0,00 571.269,89 571.269,89	0,00 0,00 0,00	0,00 5.208,14 5.208,14	+							
1080000	Categoria VIII POSTE CORRETTIVE E COMPENSATIVE DI ENTRATE CORRENTI																	
1080810	RS CP T	0,00 0,00 0,00	56	0,00 0,00 0,00	0,00 0,00 0,00	0,00 0,00 0,00	0,00 0,00 0,00	0,00 0,00 0,00	0,00 0,00 0,00	0,00 0,00 0,00								
1080820	RS CP T	0,00 0,00 0,00	57	0,00 0,00 0,00	0,00 0,00 0,00	0,00 0,00 0,00	0,00 0,00 0,00	0,00 0,00 0,00	0,00 0,00 0,00	0,00 0,00 0,00								
1080821	RS CP T	3.103,19 0,00 3.103,19	58	3.103,19 0,00 3.103,19	3.103,19 0,00 3.103,19	3.103,19 0,00 3.103,19	3.103,19 0,00 3.103,19	3.103,19 0,00 3.103,19	3.103,19 0,00 3.103,19	0,00 0,00 0,00								
TOTALE FUNZIONE	RS CP T	3.103,19 0,00 3.103,19		3.103,19 0,00 3.103,19	3.103,19 0,00 3.103,19	3.103,19 0,00 3.103,19	3.103,19 0,00 3.103,19	3.103,19 0,00 3.103,19	3.103,19 0,00 3.103,19	0,00 0,00 0,00								
1090000	Categoria IX ONERI DIVERSI DI GESTIONE ED ALTRE SPESE NON CLASSIFICABILI																	

(*) Motivi del verificarsi dei minori residui passivi :insussistenti (INS); prescritti (PRE)

(**) Indicare la parte degli impegni che si riferisce a mere regolazioni contabili di spese correlate alle entrate (COR)



CONSIGLIO AREA DI RICERCA

STAMPA CONTO CONSUNTIVO
GESTIONE DELLE SPESE - ANNO 2009

DESCRIZIONE	Residui conservati e stanziamenti definitivi di bilancio			N° di riferimento allo svolgimento	Conto del Tesoriere			Determin. Residui			Impegni Residui (D=B+C)	Competenza (L=G+H) (**)	Impegni al 31/12 (P=D+I)	Minori residui o economie (E=A-D) (*) (L=F-I)	+/-			
	RS	Residui (A)			Pagamenti Residui (B)	Residui (C)	Competenza (H)	Residui da riportare (O=C+H)	Residui (D=B+C)	Competenza (L=G+H) (**)								
		CP	Competenza (F)													Competenza (G)	Competenza (H)	Competenza (L=G+H) (**)
			T															
1090800	RS	0,00	0,00		0,00	0,00	0,00	0,00	0,00	0,00	0,00	0,00	0,00					
	CP	0,00	0,00	59	0,00	0,00	0,00	0,00	0,00	0,00	0,00	0,00	0,00					
	T	0,00	0,00		0,00	0,00	0,00	0,00	0,00	0,00	0,00	0,00	0,00					
1090910	RS	140.939,55	140.939,55		1.047,96	2.260,55	2.260,55	3.308,41	3.308,41	3.308,41	137.631,14	INS	137.631,14	+				
	CP	34.500,00	34.500,00	60	15.967,14	900,40	900,40	16.867,54	16.867,54	16.867,54	17.632,46		17.632,46	+				
	T	175.439,55	175.439,55		17.015,00	3.160,95	3.160,95	20.175,96	20.175,96	20.175,96								
1090915	RS	0,00	0,00		0,00	0,00	0,00	0,00	0,00	0,00	0,00	0,00	0,00					
	CP	61.500,00	61.500,00	61	61.290,02	0,00	0,00	61.290,02	61.290,02	61.290,02	208,98		208,98	+				
	T	61.500,00	61.500,00		61.290,02	0,00	0,00	61.290,02	61.290,02	61.290,02								
1090920	RS	3.177,49	3.177,49		3.000,00	177,49	177,49	3.177,49	3.177,49	3.177,49	0,00		0,00					
	CP	35.000,00	35.000,00	62	32.820,57	1.032,92	1.032,92	33.853,49	33.853,49	33.853,49	1.146,51		1.146,51	+				
	T	38.177,49	38.177,49		35.820,57	1.210,41	1.210,41	37.030,98	37.030,98	37.030,98								
1090930	RS	7.986,98	7.986,98		0,00	7.986,98	7.986,98	7.986,98	7.986,98	7.986,98	0,00		0,00					
	CP	1.150.205,11	1.150.205,11	63	980.475,07	169.730,04	169.730,04	1.150.205,11	1.150.205,11	1.150.205,11	0,00		0,00					
	T	1.158.192,09	1.158.192,09		980.475,07	177.717,02	177.717,02	1.158.192,09	1.158.192,09	1.158.192,09								
1090940	RS	0,00	0,00		0,00	0,00	0,00	0,00	0,00	0,00	0,00	0,00	0,00					
	CP	0,00	0,00	64	0,00	0,00	0,00	0,00	0,00	0,00	0,00	0,00	0,00					
	T	0,00	0,00		0,00	0,00	0,00	0,00	0,00	0,00	0,00	0,00	0,00					
1090950	RS	0,00	0,00		0,00	0,00	0,00	0,00	0,00	0,00	0,00	0,00	0,00					
	CP	137.500,00	137.500,00	65	0,00	0,00	0,00	0,00	0,00	0,00	137.500,00		137.500,00	+				
	T	137.500,00	137.500,00		0,00	0,00	0,00	0,00	0,00	0,00								
TOTALE FUNZIONE	RS	152.104,02	152.104,02		4.047,86	10.425,02	10.425,02	14.472,88	14.472,88	14.472,88	137.631,14	INS	137.631,14	+				
	CP	1.418.705,11	1.418.705,11		1.090.552,80	171.653,36	171.653,36	1.292.216,16	1.292.216,16	1.292.216,16	156.488,95		156.488,95	+				
	T	1.570.809,13	1.570.809,13		1.094.600,66	182.088,38	182.088,38	1.276.689,04	1.276.689,04	1.276.689,04								
TOTALE TITOLO	RS	6.998.671,19	6.998.671,19		4.674.582,08	1.984.684,11	1.984.684,11	6.659.266,19	6.659.266,19	6.659.266,19	339.405,00	INS	339.405,00	+				
	CP	20.546.734,28	20.546.734,28		13.841.203,04	5.787.836,73	5.787.836,73	19.639.041,77	19.639.041,77	19.639.041,77	907.692,49		907.692,49	+				
	T	27.545.405,45	27.545.405,45		18.515.785,12	7.782.522,84	7.782.522,84	26.298.307,96	26.298.307,96	26.298.307,96								

(*) Motivi del verificarsi dei minori residui passivi :insussistenti (INS); prescritti (PRE)

(**) Indicare la parte degli impegni che si riferisce a mere regolazioni contabili di spese correlate alle entrate (COR)

STAMPA CONTO CONSUNTIVO
GESTIONE DELLE SPESE - ANNO 2009

DESCRIZIONE	Residui conservati e stanziamenti definitivi di bilancio			N° di riferimento allo svolgimento	Conto del Tesoriere			Determin. Residui da riportare	Impegni	Minori residui o economie	+/-						
	RS	CP	T		Residui (A)	Competenza (G)	Totale (N)					Residui (C)	Residui (D=B+C)	Competenza (E=A-D) (*)			
															Competenza (F)	Competenza (H)	Competenza (I=G+H) (**)
TITOLO II - SPESE IN CONTO CAPITALE																	
Categoria X - ACQUISIZIONE BENI DI USO DUREVOLE ED OPERE IMMOBILIARI																	
2100000	RS	CP	T	0,00	0,00	0,00	0,00	0,00	0,00	0,00	0,00						
2101010				20.000,00	1.036,00	1.036,00	0,00	1.036,00	1.036,00	18.964,00	+						
				20.000,00	1.036,00	1.036,00	0,00	1.036,00	1.036,00	18.964,00	+						
2101020	RS	CP	T	12.661.873,71	7.703.458,74	4.958.416,97	4.958.416,97	12.661.873,71	12.661.873,71	0,00	+						
				320.000,00	54.255,48	236.232,46	236.232,46	290.487,94	290.487,94	29.512,08	+						
				12.981.873,71	7.757.712,22	5.194.649,43	5.194.649,43	12.952.361,65	12.952.361,65	29.512,08	+						
TOTALE FUNZIONE	RS	CP	T	12.661.873,71	7.703.458,74	4.958.416,97	4.958.416,97	12.661.873,71	12.661.873,71	0,00	+						
				340.000,00	55.291,48	236.232,46	236.232,46	291.523,94	291.523,94	48.476,06	+						
				13.001.873,71	7.758.748,22	5.194.649,43	5.194.649,43	12.953.387,65	12.953.387,65	48.476,06	+						
Categoria XI - ACQUISIZIONE DI IMMOBILIZZAZIONI TECNICHE																	
2110000	RS	CP	T	189.907,88	187.225,71	12.674,88	12.674,88	189.907,88	189.907,88	7.29,INS	+						
211110				110.000,00	42.457,00	8.986,00	8.986,00	51.445,00	51.445,00	58.555,00	+						
				309.907,88	229.682,71	21.662,88	21.662,88	251.345,59	251.345,59	7.29,INS	+						
211120	RS	CP	T	277.375,60	349,91	277.025,69	277.025,69	277.375,60	277.375,60	0,00	+						
				120.000,00	0,00	120.000,00	120.000,00	120.000,00	120.000,00	0,00	+						
				397.375,60	349,91	397.025,69	397.025,69	397.375,60	397.375,60	0,00	+						
211125	RS	CP	T	457.369,20	216.692,19	129.599,72	129.599,72	346.291,91	346.291,91	111.077,29,INS	+						
				345.000,00	273.555,77	36.806,08	36.806,08	310.371,85	310.371,85	34.628,15	+						
				802.369,20	490.257,96	166.405,80	166.405,80	666.663,76	666.663,76	111.077,29,INS	+						
TOTALE FUNZIONE	RS	CP	T	934.652,68	404.267,81	419.300,19	419.300,19	823.568,00	823.568,00	111.084,58,INS	+						
				575.000,00	316.022,77	165.794,08	165.794,08	481.816,85	481.816,85	93.183,15	+						
				1.509.652,58	720.290,58	585.094,27	585.094,27	1.305.384,85	1.305.384,85	111.084,58,INS	+						
2120000	Categoria XII - ATTIVITA' PROMOZ. PER L'AVVIO E IL SOST. DI PROG. DI RICERCA																

(*) Motivi del verificarsi dei minori residui passivi :insussistenti (INS); prescritti (PRE)

(**) Indicare la parte degli impegni che si riferisce a mere regolazioni contabili di spese correlate alle entrate (COR)

CONSORZIO AREA DI RICERCA

**STAMPA CONTO CONSUNTIVO
GESTIONE DELLE SPESE - ANNO 2009**

DESCRIZIONE	Residui conservati e stanziamenti definitivi di bilancio			N° di riferimento allo svolgimento	Conto del Tesoriere			Determin. Residui riportare Residui (C)	Impegni		Minori residui o economie (E=A-D) (*) (L=F-I)	+/-			
	RS	Residui (A)			Pagamenti Residui (B)	Competenza (G)	Residui da riportare Residui (C)		Residui (D=B+C)	Competenza (I=G+H) (**)			Impegni al 31/12 (P=D+I)		
		CP	Competenza (F)											Competenza (H)	Competenza (J=G+H) (**)
		T	Totale (M)												
2121210		PROMOZIONE E SOSTEGNO DI PROGRAMMI DI RICERCA	0,00	0,00	0,00	0,00	0,00	0,00	0,00	0,00	0,00				
	CP		0,00	0,00	0,00	0,00	0,00	0,00	0,00	0,00	0,00				
	T		0,00	0,00	0,00	0,00	0,00	0,00	0,00	0,00	0,00				
2121220		CONTRIBUTI AD INIZIATIVE DI RICERCA DI TERZI	233.435,31	1.752.500,00	822.500,00	930.000,00	939.719,31	939.719,31	233.435,31	1.752.500,00	0,00				
	CP		1.985.935,31	1.046.216,00	1.046.216,00	939.719,31	939.719,31	939.719,31	1.985.935,31	1.985.935,31	0,00				
	T		233.435,31	2.798.716,00	1.046.216,00	939.719,31	939.719,31	939.719,31	233.435,31	1.985.935,31	0,00				
TOTALE FUNZIONE		Categoria XII - ATTIVITA' PROMOZ. PER L'AVVIO E IL SOST. DI PROG. DI RICERCA	233.435,31	1.752.500,00	822.500,00	930.000,00	939.719,31	939.719,31	233.435,31	1.752.500,00	0,00				
	CP		1.985.935,31	1.046.216,00	1.046.216,00	939.719,31	939.719,31	939.719,31	1.985.935,31	1.985.935,31	0,00				
	T		233.435,31	2.798.716,00	1.046.216,00	939.719,31	939.719,31	939.719,31	233.435,31	1.985.935,31	0,00				
2130000		Categoria XIII - PARTECIPAZIONI E ACQUISTO DI VALORI MOBILIARI	95.155,93	98.500,00	98.500,00	65.293,43	65.293,43	65.293,43	95.155,93	91.000,00	0,00				
	CP		98.500,00	98.500,00	98.500,00	2.250,00	2.250,00	2.250,00	91.000,00	91.000,00	0,00				
	T		95.155,93	193.855,93	193.855,93	67.543,43	67.543,43	67.543,43	186.155,93	186.155,93	0,00				
TOTALE FUNZIONE		Categoria XIII - PARTECIPAZIONI E ACQUISTO DI VALORI MOBILIARI	95.155,93	98.500,00	98.500,00	65.293,43	65.293,43	65.293,43	95.155,93	91.000,00	0,00				
	CP		98.500,00	98.500,00	98.500,00	2.250,00	2.250,00	2.250,00	91.000,00	91.000,00	0,00				
	T		95.155,93	193.855,93	193.855,93	67.543,43	67.543,43	67.543,43	186.155,93	186.155,93	0,00				
2140000		Categoria XIV - SPESE PER ESTINZIONE DI DEBITI ED ANTICIPAZIONI	0,00	599.836,85	599.836,85	0,00	0,00	0,00	0,00	0,00	0,00				
	CP		599.836,85	599.836,85	599.836,85	0,00	0,00	0,00	599.836,85	599.836,85	0,00				
	T		0,00	599.836,85	599.836,85	0,00	0,00	0,00	0,00	0,00	0,00				
2141330		RIMBORSO MUTUI	369.220,54	100.000,00	7.890,00	203.929,78	18.637,89	203.929,78	369.220,54	369.220,54	0,00				
	CP		469.220,54	100.000,00	7.890,00	18.637,89	18.637,89	18.637,89	26.527,89	26.527,89	0,00				
	T		369.220,54	100.000,00	7.890,00	203.929,78	18.637,89	203.929,78	369.220,54	369.220,54	0,00				
TOTALE FUNZIONE		DEPOSITI DI TERZI A CAUZIONE	369.220,54	100.000,00	7.890,00	203.929,78	18.637,89	203.929,78	369.220,54	369.220,54	0,00				
	CP		469.220,54	100.000,00	7.890,00	18.637,89	18.637,89	18.637,89	26.527,89	26.527,89	0,00				
	T		369.220,54	100.000,00	7.890,00	203.929,78	18.637,89	203.929,78	369.220,54	369.220,54	0,00				
2141355		TRATTAMENTO DI FINE RAPPORTO	42.668,83	100.000,00	142.668,83	0,00	59.041,57	0,00	42.668,83	42.668,83	0,00				
	CP		100.000,00	100.000,00	100.000,00	59.041,57	59.041,57	59.041,57	98.846,84	98.846,84	0,00				
	T		42.668,83	142.668,83	142.668,83	59.041,57	59.041,57	59.041,57	141.515,67	141.515,67	0,00				

(*) Motivi del verificarsi dei minori residui passivi: insussistenti (INS); prescritti (PRE)

(**) Indicare la parte degli impegni che si riferisce a mere regolazioni contabili di spese correlate alle entrate (COR)

STAMPA CONTO CONSUNTIVO
GESTIONE DELLE SPESE - ANNO 2009


DESCRIZIONE	Residui conservati e stanziamenti definitivi di bilancio			N° di riferimento allo svolgimento	Conto del Tesoriere			Impegni	Minori residui o economie (E=A-D) (*) (L=F-I)	+/-															
	RS	CP	T		Residui (A)	Competenza (F)	Totale (M)				Pagamenti Residui (B)	Competenza (G)	Totale (N)	Residui da riportare Residui (C)	Competenza (H)	Residui al 31/12 (O=C+H)	Impegni al 31/12 (P=D+I)								
																		Residui da riportare Residui (D=B+C)			Competenza (I=G+H) (**)				
																		Totale (L=M)			Residui al 31/12 (P=D+I)				
TOTALE FUNZIONE	RS	CP	T	411.889,37	799.836,85	1.211.726,22	208.559,59	647.532,12	856.091,71	203.329,78	77.879,46	281.009,24	411.889,37	725.211,58	1.137.100,95	0,00	74.625,27	+							
2150000	Categoria XV - CREDITI ED ANTICIPAZIONI																								
2151361	CONCESSIONE DI MUTUI ED ANTICIPAZIONI																								
2151362	RS	CP	T	0,00	5.000,00	5.000,00	0,00	0,00	0,00	0,00	0,00	0,00	0,00	0,00	0,00	0,00	0,00	0,00	+						
TOTALE FUNZIONE	RS	CP	T	20.000,00	25.000,00	45.000,00	0,00	0,00	0,00	20.000,00	20.000,00	20.000,00	0,00	20.000,00	20.000,00	0,00	20.000,00	5.000,00	+						
TOTALE TITOLO	RS	CP	T	14.357.006,90	3.990.836,85	17.947.843,75	8.589.862,64	1.930.086,37	10.499.959,01	5.666.059,68	1.431.986,00	7.088.015,68	14.225.922,32	3.362.052,37	17.587.974,69	131.084,58	228.784,48	0,00	+						
3000000	TITOLO III - SPESE AVENTI NATURA DI PARTITE DI GIRO																								
3160000	Categoria XVI - SPESE AVENTI NATURA DI PARTITE DI GIRO																								
3161410	RS	CP	T	43.936,86	1.500.000,00	1.543.936,86	0,00	1.454.401,32	1.454.401,32	17,91	43.936,86	43.936,86	43.936,86	1.454.419,23	1.498.356,08	0,00	45.580,77	0,00	+						
3161420	RS	CP	T	652.859,96	13.600.000,00	14.252.859,96	136.958,86	11.425.601,92	11.562.560,77	615.901,11	764.415,37	1.280.316,48	652.859,96	12.190.017,29	12.842.877,25	0,00	1.409.982,71	0,00	+						
3161430	RS	CP	T	2.541,55	900.000,00	902.541,55	0,00	860.592,96	860.592,96	2.541,55	0,00	2.541,55	2.541,55	860.592,96	863.134,51	0,00	39.407,04	0,00	+						

(*) Motivi del verificarsi dei minori residui passivi :insussistenti (INS); prescritti (PRE)

(**) Indicare la parte degli impegni che si riferisce a mere regolazioni contabili di spese correlate alle entrate (COR)

STAMPA CONTO CONSUNTIVO
GESTIONE DELLE SPESE - ANNO 2009

DESCRIZIONE	Residui conservati e stanziamenti definitivi di bilancio			N° di riferimento allo svolgimento	Conto del Tesoriere			Determ. Residui riportare	Impegni		Minori residui o economie (E=A-D) (*) (L=F-I)	+/-		
	RS	Residui (A)			Pagamenti Residui (B)	Competenza (G)	Residui (C)		Competenza (H)	Residui (D=B+C)			Competenza (I=G+H) (**)	
		CP	Competenza (F)											Residui al 31/12 (P=D+I)
		T	Totale (M)											
3161440	RITENUTE PREVIDENZIALI ED ASSISTENZIALI	RS	25.739,89		2.228,51	23.511,38	25.739,89	0,00		0,00		+		
		CP	500.000,00	82	463.032,89	22.575,01	485.607,90	14.382,10						
		T	525.739,89		485.261,40	46.086,19	511.347,59							
3161510	I.V.A.	RS	128.039,08		17.305,28	110.733,80	128.039,08	0,00				+		
		CP	2.300.000,00	83	2.110.905,23	99.410,74	2.210.316,97	89.684,03						
		T	2.428.039,08		2.128.210,51	210.144,54	2.338.355,05							
TOTALE FUNZIONE	Categoria XVI - SPESE AVENTI NATURA DI PARTITE DI GIRO	RS	853.117,14		156.492,64	696.624,50	853.117,14	0,00				+		
		CP	18.800.000,00		16.314.534,32	886.419,03	17.200.953,35	1.599.046,65						
		T	19.653.117,14		16.471.026,96	1.583.043,53	18.054.070,49							
TOTALE TITOLO	TITOLO III - SPESE AVENTI NATURA DI PARTITE DI GIRO	RS	853.117,14		156.492,64	696.624,50	853.117,14	0,00				+		
		CP	18.800.000,00		16.314.534,32	886.419,03	17.200.953,35	1.599.046,65						
		T	19.653.117,14		16.471.026,96	1.583.043,53	18.054.070,49							
TOTALE GENERALE SPESE		RS	22.208.795,23		13.400.937,38	8.397.988,29	21.738.305,65	470.489,58	INS			+		
		CP	42.937.571,11		32.085.833,73	8.116.213,76	40.202.047,49	2.735.523,62				+		
		T	65.146.366,34		45.486.771,09	16.453.592,05	61.940.353,14							



(*) Motivi del verificarsi dei minori residui passivi :insussistenti (INS); prescritti (PRE)
(**) Indicare la parte degli impegni che si riferisce a mere regolazioni contabili di spese correlate alle entrate (COR)

NOTA INTEGRATIVA
STATO PATRIMONIALE
CONTO ECONOMICO

NOTA INTEGRATIVA

STRUTTURA E CONTENUTO DEL BILANCIO

Il bilancio di esercizio è stato predisposto in ossequio alle disposizioni di cui agli artt. 2423 e seguenti del Codice Civile. Gli schermi dello stato patrimoniale e del conto economico sono quelli previsti dagli articoli 2424 e 2425 del Codice Civile, mentre il contenuto della presente nota integrativa è quello indicato dall'art. 2427 del Codice Civile nonché dagli altri articoli che richiamano le informazioni e notizie che devono essere fornite. Sono inoltre fornite tutte le informazioni complementari ritenute necessarie a dare una rappresentazione veritiera e corretta, anche se non richieste da specifiche disposizioni di legge. Il bilancio al 31 dicembre 2009 è stato comparato con quello dell'esercizio precedente.

NORME E PRINCIPI DI RIFERIMENTO

Il bilancio al 31 dicembre 2009 è stato predisposto in ossequio alle disposizioni di legge, interpretate ed integrate dai principi contabili predisposti dall'Organismo Italiano di Contabilità.

CRITERI DI VALUTAZIONE

I criteri di valutazione sono conformi a quelli previsti dall'art. 2426 del Codice Civile.

Non si sono applicate né deroghe obbligatorie né deroghe facoltative.

I criteri di valutazione più significativi, adottati per la redazione del bilancio al 31 dicembre 2009, sono i seguenti:

- Immobilizzazioni immateriali

Sono iscritte al costo d'acquisto o di produzione, incluso degli oneri accessori e sono ammortizzate sistematicamente per il periodo della prevista utilità futura.

- Immobilizzazioni materiali

Sono iscritte al valore di acquisto o di produzione. Nel costo sono compresi gli oneri accessori e i costi diretti e indiretti per la quota ragionevolmente imputabile al bene.

Non sono stati capitalizzati costi indiretti di produzione ed oneri finanziari.

Le immobilizzazioni sono state ammortizzate sulla base di aliquote economiche determinate in relazione alle residue possibilità di utilizzo dei beni.

I costi di manutenzione e riparazione sono imputati al conto economico dell'esercizio nel quale vengono sostenuti, qualora di natura ordinaria. Sono invece capitalizzati, se di natura incrementativa dei cespiti a cui si riferiscono ed ammortizzati in relazione alla residua possibilità di utilizzo degli stessi.

Non sono state fatte rivalutazioni o svalutazioni delle immobilizzazioni.

- Crediti

I crediti sono valutati al presumibile valore di realizzo.

L'adeguamento del valore nominale dei crediti al valore di presunto realizzo è ottenuto mediante apposito fondo di svalutazione crediti, il cui valore tiene ragionevolmente conto delle possibili perdite secondo il principio della prudenza.

- Ratei e Risconti

Sono iscritte in tali voci le quote di costi e proventi comuni a due o più esercizi, per rispettare il principio della competenza temporale.

- Debiti

I debiti sono iscritti al loro valore nominale.

- Ricavi

- I ricavi derivanti dalle prestazioni agli insediati nel parco sono riconosciuti secondo il principio della competenza economica;
- I contributi in conto capitale ricevuti per la realizzazione o l'acquisizione delle immobilizzazioni sono considerati ricavi anticipati e come tali riscontati sulla base del piano di ammortamento dei cespiti a cui si riferiscono.
- I contributi ricevuti in conto esercizio sono considerati ricavi per competenza sulla base di idonei documenti emanati dall'organo erogante;
- I proventi di natura finanziaria vengono riconosciuti in base al principio della competenza temporale.
- Gli interessi di mora sono iscritti per competenza.

- Costi

I costi sono contabilizzati secondo il principio della competenza.



ANALISI DELLE PRINCIPALI VOCI DELLO STATO PATRIMONIALE

Vengono commentate le varie voci dello stato patrimoniale e le variazioni rispetto all'esercizio precedente.

ATTIVO

B. IMMOBILIZZAZIONI

Ammontano a 87.938.889 euro (82.753.040 euro l'esercizio precedente).

I IMMOBILIZZAZIONI IMMATERIALI

7- Altre

Ammontano a 255.789 euro relativi a "migliorie su beni di terzi" e riguardano i costi di ristrutturazione della palazzina "P" di proprietà della Prefettura (l'importo è dato dal costo storico 305.691 al netto del fondo ammortamento 49.902).

II IMMOBILIZZAZIONI MATERIALI

Ammontano a 62.001.782 euro (56.788.975 nell'esercizio precedente).

Nella tabella che segue sono dettagliate le variazioni complessive dell'esercizio:

	31.12.2008			31.12.2009		
	Costo storico	Fili ammortato	Netto	Costo storico	Fili ammortato	Netto
Terreni e fabbricati	76.610.731	(21.197.197)	55.413.534	83.769.510	(23.122.946)	60.646.564
Impianti e macchinari	1.074.325	(776.818)	297.508	1.310.951	(903.363)	407.588
Attrezzature ind e comm.li	5.416.372	(4.338.438)	1.077.934	5.907.063	(4.959.433)	947.630
Altri beni	-	-	-	-	-	-
Imm.ni in corso e accenti	-	-	-	-	-	-
Totale	83.101.428	(26.312.453)	56.788.975	90.987.525	(28.985.742)	62.001.782

Non sono state effettuate rivalutazioni o svalutazioni nel corso dell'esercizio, né negli esercizi precedenti.

Le quote di ammortamento, pari a 2.682.451 euro, sono calcolate considerando la residua possibilità di utilizzazione economica. Nel primo anno di acquisto o di utilizzo le aliquote sono ridotte al 50%.

Le aliquote di ammortamento applicate, congrue con l'effettivo deperimento dei beni, sono le seguenti:

Categoria cespiti	Aliquota di ammortamento
Immobili	3%
Attrezzature generiche	15%
Strumenti tecnici	18%
Autovetture	25%
Macchine ufficio elettroniche	20%
Mobili	12%

III. IMMOBILIZZAZIONI FINANZIARIE:


1 a) - Partecipazioni in imprese controllate

Ammontano a 24.737.843 euro e il dettaglio risulta essere il seguente:

Controllata	% di partecipazione	Valore al 31.12.2008	Incrementi	Decrementi	Svalutazioni	Valore al 31.12.2009
Sincrome	51%	24.684.843	-	-	-	24.684.843
Innovation factory	93%	50.000	-	-	-	50.000
Totale		24.734.843	-	-	-	24.734.843

1 b) - Partecipazioni in imprese collegate

L'importo di 40.000 euro rappresenta la quota di partecipazione, pari al 40%, nel Consorzio per il Centro di Biomedicina molecolare acquisita nel corso del 2003.



1 d) - Partecipazioni in altre imprese

Ammontano a 833.444 euro e sono così distribuite:

<i>Altre imprese</i>	<i>Valore al 31.12.2008</i>	<i>Incrementi</i>	<i>Svalutazioni</i>	<i>Valore al 31.12.2009</i>
Cresm	408.724			408.724
Consorzio CARSO	3.000		(2.793)	207
Polo tecnologico di Pordenone	16.575			16.575
Friulinnovazione	364.500			364.500
Laboratorio Metallurgia	39.671	(39.671)		-
Consorzio Alta Ricerca navale	8.000	(4.000)		4.000
CALEF	4.439			4.439
COMET	-	5.000		5.000
Fondazione italiana fegato	-	30.000		30.000
Totale	844.908	(8.671)	(2.793)	833.444

Le partecipazioni del Consorzio CARSO sono state svalutate a causa delle perdite riportate. Il valore negativo nella colonna incrementi/decrementi è dovuto al fatto che durante il 2009 sono state vendute le partecipazioni di AREA nel Laboratorio di metallurgia e ad una correzione apportata alle partecipazioni nel Consorzio Alta Ricerca Navale causata dal fatto che in esercizi precedenti un contributo di 4000 euro è stato erroneamente impegnato sul capitolo partecipazioni.

2 e) - Crediti verso altri

Ammontano a 70.030 (79.643 euro nell'esercizio precedente) e rappresentano la quota residua dei mutui concessi a dipendenti ed insediati.

	<i>Valore al 31.12.2008</i>	<i>Valore al 31.12.2009</i>	<i>Variazioni</i>
Mutui	79.643	70.030	(9.613)
Totale	79.643	70.030	(9.613)

C. ATTIVO CIRCOLANTE

II. CREDITI

1 - Verso clienti

Ammontano complessivamente a 3.407.528 euro (2.856.681 euro l'esercizio precedente).

Sono tutti esigibili nell'esercizio successivo.

La tabella che segue analizza i crediti nelle singole voci che li compongono:


	Saldo	Saldo	Variazioni
	31.12.2008	31.12.2009	
Crediti verso clienti	3.269.194	4.140.903	871.709
Crediti per fatture da emettere	339.596	18.734	(320.862)
Fondo svalutazione crediti	(752.109)	(752.109)	-
Totale netto	2.856.681	3.407.528	550.847

Dopo aver analizzato la situazione degli insoluti si è ritenuto di non incrementare il fondo svalutazione crediti.

4-Bis - Crediti Tributari

Rappresentano i crediti tributari vantati nei confronti dello Stato e sono così composti:

Crediti verso l'erario	306.849
Crediti IVA	2.356.797
Totale	2.663.646



5 - Verso altri

Ammontano a 7.094.784 euro (7.753.419 euro l'esercizio precedente) e sono così composti:

	31/12/2008	31/12/2009	Variazioni
Crediti verso lo Stato ed altri Enti C/ investimenti di cui:	4.591.005	4.591.005	0
Ministero del Lavoro	1.429.557	1.429.557	0
Fondo Trieste	2.367.955	2.367.955	0
Regione - CIPE	780.602	780.602	0
Regione - POLO GORIZIA	12.890	12.890	0
Crediti verso lo Stato ed altri Enti su progetti	1.891.026	2.110.856	219.830
Anticipi in conto spese	252.407	60.713	(191.694)
Altri crediti	1.018.982	332.211	(686.771)
Totale Netto	7.753.419	7.094.784	(658.635)

IV. DISPONIBILITA' LIQUIDE

Ammontano a 3.163.270 euro (9.832.532 euro l'esercizio precedente) e rappresentano il saldo alla data di chiusura dell'esercizio del conto di Tesoreria in Banca d'Italia, gestito dalla UNICREDIT BANCA S.p.A.

PASSIVO

A. Patrimonio netto

Al 31 dicembre 2009 il Patrimonio Netto ammonta a 67.485.244 euro (esercizio precedente 69.527.317 euro) e risulta così composto

	Fondo di dotazione	Contributi in conto capitale	Utili (perdite) portati a nuovo	Utile (perdita) dell'esercizio	Totale
Saldo al 31.12.2008	38.734.267	516.457	31.016.860	(740.267)	69.527.317
Destinazione risultato 2008			(740.267)	740.267	-
Utile (perdita) dell'esercizio				(2.042.073)	(2.042.073)
Totale al 31.12.2009	38.734.267	516.457	30.276.593	(2.042.073)	67.485.244

C. TRATTAMENTO DI FINE RAPPORTO

Ammontano a 2.712.287 euro (2.852.005 euro l'esercizio precedente). Il fondo copre totalmente le indennità di fine rapporto dovute ai dipendenti in essere al 31 dicembre 2009 così come previsto dalla norma civilistica e dal contratto collettivo di lavoro. I movimenti intervenuti nell'esercizio sono stati i seguenti:

Movimenti	Importi
Saldo 31.12.2008	2.352.005
Incrementi	438.358
Decrementi	(82.474)
Rivalut. F.do precedente	4.398
Saldo 31.12.2009	2.712.287

D. DEBITI

5- Debiti verso altri finanziatori

Ammontano a 11.437.165 euro (12.037.002 euro l'esercizio precedente) e rappresentano i mutui stipulati per la realizzazione degli edifici Q2, R3 e per l'urbanizzazione del campus di Basovizza



7 - Verso fornitori

Ammontano a 2.094.756 euro (2.232.942 euro l'esercizio precedente) e sono tutti esigibili entro i dodici mesi. Comprendono sia i debiti relativi alle fatture già ricevute, che quelli maturati, la cui fattura è stata ricevuta nell'esercizio successivo. Il dettaglio risulta essere il seguente:

<i>Debiti verso fornitori</i>	<i>Saldo 31.12.2008</i>	<i>Saldo 31.12.2009</i>	<i>Variazioni</i>
Per fatture pervenute	870.907	1.428.564	557.657
Per fatture da ricevere	1.362.035	665.692	(696.343)
<i>Totale netto</i>	<i>2.232.942</i>	<i>2.094.256</i>	<i>(138.685)</i>

12 - Debiti tributari

Ammontano a euro 53.494 (278.640 euro l'esercizio precedente).

13 - Istituti di previdenza e sicurezza sociale

Ammonta a 159.814 euro (52.903 euro l'esercizio precedente) e rappresenta il debito residuo nei confronti dell'INPS e dell'INAIL.

14 - Altri debiti

Ammontano a 2.048.138 euro (1.377.928 euro l'esercizio precedente) e sono così composti:

<i>Debiti diversi</i>	<i>Saldo 31.12.2008</i>	<i>Saldo 31.12.2009</i>	<i>Variazioni</i>
Debiti verso organi del consorzio		1.350	1.350
Debiti verso il personale dipendente	355.445	543.656	188.211
Depositi di terzi a cauzione	369.221	221.968	(147.253)
Altri	653.262	1.281.164	627.902
<i>Totale netto</i>	<i>1.377.928</i>	<i>2.048.138</i>	<i>670.210</i>

E. RATEI E RISCOINTI PASSIVI

Ammontano a 18.277.220 euro (17.182.524 euro l'esercizio precedente).

Sono per la maggior parte relativi ai contributi in conto capitale ed in conto impianti ricevuti nel corso degli anni come meglio specificato qui di seguito

<i>Risconti passivi</i>	<i>Anno di erogazione</i>	<i>Saldo 31.12.2008</i>	<i>Saldo 31.12.2009</i>
Conto capitale Fdo Trieste (LIDEA)	2008	350.000	350.000
Conto impianti Fdo Trieste (ed. Q)	2000	1.231.233	1.181.633
Conto impianti Fdo Trieste (ed. R3)	2001	637.876	616.495
Conto impianti Fdo Trieste (ed. R3)	2002	1.941.361	1.876.288
Conto impianti Fdo Trieste (ed. C1)	2002	1.475.827	1.428.726
Conto impianti Fdo Trieste (ed. C1)	2002	1.549.371	1.525.895
Conto impianti Fdo Trieste (ed. C1)	2003	1.616.510	1.592.017
Conto impianti dallo Stato (F. do Sviluppo)	2000	4.148.790	4.008.565
Conto impianti Stato (CRESM)	2004	490.709	292.223
Conto impianti Stato (CIPE)	2006	185.855	
Conto impianti Regione (Urbanizzazione Basovizza)	2004	1.200.000	1.200.000
Conto impianti Regione (Polo Gorizia)	2004	400.000	400.000
Conto impianti Regione (Basovizza Q2)	2007	228.000	228.000
Conto impianti Regione (Urbanizzazione Basovizza)	2007	658.545	658.545
Conto impianti Regione (Urbanizzazione Basovizza)	2009		228.000
Conto impianti Regione (Urbanizzazione Basovizza)	2009		658.545
Commesse pluriennali		1.068.445	2.032.267
Totale risconti		17.182.521	18.277.220

I risconti relativi alle *commesse pluriennali* rappresentano la sospensione dei contributi, ricevuti a fronte di progetti pluriennali per contratti di ricerca, formazione e trasferimento tecnologico, e imputati al conto economico in proporzione allo stato di avanzamento dei progetti stessi.



ANALISI DELLE PRINCIPALI VOCI DEL CONTO ECONOMICO

A. VALORE DELLA PRODUZIONE

1 - Ricavi delle vendite e prestazioni

L'importo di 6.110.320 euro (5.641.058 euro l'esercizio precedente) rappresenta quanto fatturato agli enti e società insediate nel parco scientifico e ad altri clienti esterni così come risulta dal seguente dettaglio:

Ricavi di vendita	Saldo 31.12.2008	Saldo 31.12.2009	Variazioni
Affitti immobili	1.821.218	1.947.103	125.885
Proventi per studi e ricerche	522.144	840.298	318.153
Rimborso oneri immobili	2.738.523	2.794.446	55.924
Proventi per forniture e servizi	309.365	281.661	(27.704)
Proventi patrimoniali comm.	190.002	190.002	(0)
Altre entrate commerciali		3.196	3.196
Rettifiche di entrata	(40)	(52)	
Totale netto	5.641.058	6.110.320	469.273

5 - Altri ricavi e proventi

Ammontano a 15.024.640 euro (17.102.259 euro l'esercizio precedente).

Il dettaglio è il seguente:


Ricavi diversi per Contributi da:	31.12.2008		31.12.2009		Totale
	Istituzionale	Commerciale	Istituzionale	Commerciale	
Fondo Trieste		183.136		231.104	231.104
Stato	9.113.432	601.207	8.721.874	140.224	8.862.099
Regione Friuli Venezia Giulia	2.221.797	145.000	1.315.000	135.000	1.450.000
Comune e Provincia di Trieste	6.713		6.713		6.713
Cofinanziamenti innov. tecnologica	1.455.266		2.223.275		2.223.275
Contributi per studi e ricerche	1.899.690		314.569		314.569
Enti pubblici e privati	15.000		189.223		189.223
Cofinanz. per attività di formazione	1.400.261		1.635.320		1.635.320
Totale contributi	16.112.160	929.342	14.405.974	506.328	14.912.302
per altri ricavi diversi	60.757		111.943	395	112.338
Totale Altri ricavi e proventi	16.172.917	929.342	14.517.917	506.723	15.024.640

B. COSTI DELLA PRODUZIONE.

7 - Servizi

Ammontano a 12.686.389 euro (14.686.099 euro l'esercizio precedente) e la suddivisione per natura risulta essere la seguente:

Natura del costo	31.12.2009		Totale
	Istituzionale	Commerciale	
Spese telefoniche	92.499		92.499
Spese postali	11.017		11.017
Spese per forniture a utenti		279.059	279.059
Spese per energia elettrica	64.025	1.099.803	1.163.828
Spese di riscaldamento	80.438	340.520	420.958
Spese per pulizia	70.309	389.484	459.793
Sorveglianza	117.717	172.600	290.317
Manutenzione	246.579	1.146.395	1.392.974
Prestazione professionali	247.931	410.546	658.478
Spese per servizi e collaborazioni	1.063.152	29.242	1.092.394
Partecipazione ed organizz. manifestazioni	148.516		148.516
Assicurazioni	133.062		133.062
Altre diverse	83.923		83.923
Studi e contratti di ricerca		391.497	391.497
Spese per prestazioni istituzionali	5.750.096		5.750.096
Compensi a consiglieri e organi di controllo	331.877		331.877
Rettifiche di spese		(13.899)	(13.899)
Totale Costi per servizi	8.441.141	4.245.248	12.686.389



9 - Personale

Ammonta a 6.224.086 euro (4.788.006 euro l'esercizio precedente).

Il dettaglio di tale voce è il seguente:

Natura del costo	2008	2009	variazione
Salari e stipendi	3.283.157	4.199.727	916.570
Oneri sociali	830.701	1.130.668	299.967
Trattamento fine rapporto	299.487	442.756	143.269
Altri costi	374.661	450.934	76.273
Totale	4.788.006	6.224.085	1.436.079

10 - Ammortamenti e svalutazioni.

Ammontano a 2.682.451 euro (2.452.032 euro l'esercizio precedente) e sono costituiti solo da ammortamenti avendo ritenuto di non dover effettuare accantonamenti al fondo svalutazione crediti.

14 - Oneri diversi di gestione

Ammontano a 470.865 euro (390.003 euro l'esercizio precedente).

La suddivisione per natura risulta essere la seguente:

Natura del costo	31.12.2009	
	Istituzionale	Commerciale
Imposte e tasse diverse (TARSU - RAI - I.C.I.)	152.872	317.993
Totale oneri diversi di gestione	152.872	317.993
		Totale
		470.865

C. PROVENTI ED ONERI FINANZIARI

16- Altri proventi finanziari

I proventi finanziari ammontano a 16.982 euro (44.353 euro esercizio precedente) e sono così composti:

	31.12.2009		Totale
	Istituzionale	Commerciale	
Interessi di mora		10.585	10.585
Interessi bancari (Banca d'It.)	6.136		6.136
Interessi su mutui (insediati)			-
Interessi su mutui (dipendenti)	262		262
Totale	6.398	10.585	16.982

17- Interessi e altri oneri finanziari

Gli interessi finanziari ammontano a 570.478 euro e rappresentano gli interessi sui mutui della Cassa Depositi e prestiti di cui si è già parlato al punto 5 Debiti verso altri finanziatori.

E. PROVENTI ED ONERI STRAORDINARI

20- Proventi straordinari

I proventi straordinari ammontano a 179.587 euro e sono relativi a sopravvenienze attive dovute in gran parte a conguagli di utenze addebitate agli insediati nel 2009 ma di competenza 2008.

21- Oneri straordinari

Gli oneri straordinari ammontano a 254.550 euro e sono relativi a sopravvenienze passive dovute a minori accertamenti e a costi di competenza dell'esercizio precedente.

E 22 IMPOSTE D'ESERCIZIO

Ammontano a 386.480 euro (612.905 euro l'esercizio precedente) e sono relativi all'IRAP commerciale e all'IRAP commerciale e istituzionale.



E 23 RISULTATO D'ESERCIZIO

Risultato esercizio 2008	Risultato esercizio 2009	variazione
(740.267)	(2.042.073)	(1.301.806)

Reddito netto

Il risultato d'esercizio sensibilmente negativo è causato da una serie di fattori: la riduzione dei contributi ordinari dallo Stato e dalla Regione, l'incremento degli oneri finanziari e degli ammortamenti relativi ai nuovi edifici del Parco, l'andamento del costo del personale che risulta in aumento per effetto sia del rinnovo del contratto collettivo sia per l'incremento netto degli addetti e, infine, per i crescenti trasferimenti alle società controllate e collegate per il supporto ai relativi piani industriali. La perdita risulta comunque inferiore al valore degli ammortamenti, evidenziando sostanzialmente che le politiche di sostegno all'innovazione di AREA, pur consumando oltre la contribuzione ordinaria corrente anche quota parte del capitale di dotazione, non pongono in tensione strutturale la gestione dei flussi finanziari.

STATO PATRIMONIALE		Esercizio 2009	Esercizio 2008	Variazioni
Voci dell'Attivo				
A	CREDITI VERSO SOCI PER VERSAMENTI ANCORA DOVUTI			
	TOTALE A)			
B	IMMOBILIZZAZIONI			
	IMMOBILIZZAZIONI IMMATERIALI			
I	1 Costi di impianto e ampliamento			
	2 Costi di ricerca, sviluppo, pubblicità			
	3 Diritti di brevetto industriale e di utilizzazione opere di ingegno			
	4 Concessioni, marchi, licenze			
	5 Avviamento			
	6 Immobilizzazioni in corso e acconti			
	7 Altre	255.789	264.670	(8.881)
	TOTALE B I	255.789	264.670	(8.881)
B	IMMOBILIZZAZIONI MATERIALI			
I	1 Terreni e fabbricati	60.646.564	55.413.534	5.233.030
	2 Impianti e macchinari			0
	3 Attrezzature industriali e commerciali	407.588	297.508	110.080
	4 Altri beni	947.630	1.077.934	(130.304)
	5 Immobilizzazioni in corso e acconti			
	TOTALE B II	62.001.782	56.788.975	5.212.808
B	IMMOBILIZZAZIONI FINANZIARIE			
I	1 Partecipazioni in:			
	a) imprese controllate	24.737.843	24.734.843	3.000
	b) imprese collegate	40.000	40.000	0
	c) imprese controllanti			0
	d) altre imprese	833.444	843.908	(11.464)
	Totale 1	25.611.287	25.619.751	(8.464)
B	III			
	2 Crediti verso			
	a) imprese controllate			0
	b) imprese collegate			0
	c) imprese controllanti			0
	e) verso altri	70.030	79.643	(9.613)
	Totale 2	70.030	79.643	(9.613)
B	III			
	3 Altri titoli			
B	III			
	5 Azioni proprie			
	TOTALE B III	25.681.317	25.699.395	(18.078)
	TOTALE IMMOBILIZZAZIONI B)	87.938.889	82.753.040	5.185.849

Voci dell'Attivo		Esercizio 2009	Esercizio 2008	Variazioni
C	ATTIVO CIRCOLANTE			
C I	RIMANENZE			
1	Materie prime, sussidiarie e di consumo			
2	Prodotti in corso di lavorazione e semilavorati			
3	Lavori in corso su ordinazione			
4	Prodotti finiti e merci			
5	Acconti			
	TOTALE I			
C II	CREDITI VERSO			
1	Clienti	3.407.528	2.856.681	550.847
2	Imprese controllate			
3	Imprese collegate			
4	Imprese controllanti	2.663.646	1.845.587	818.059
4-bis	Crediti tributari	7.094.784	7.753.419	(658.635)
5	Altri			
	Totale C II	13.165.958	12.455.687	710.271
C III	ATTIVITA' FINANZIARIE CHE NON COSTITUISCONO IMMOBILIZZAZIONI			
	TOTALE C III			
C IV	DISPONIBILITA' LIQUIDE			
1	Depositi bancari e postali	3.163.270	9.832.532	(6.669.262)
3	Denaro e valori in cassa			
	TOTALE C IV	3.163.270	9.832.532	(6.669.262)
	TOTALE ATTIVO CIRCOLANTE (C)	16.329.228	22.288.219	(5.958.991)
D	RATEI E RISCONTI ATTIVI			
a)	Disegni su prestiti			
c)	Altri ratei e risconti			
	TOTALE D			
	TOTALE ATTIVO	104.268.117	105.041.259	(773.142)

Voci del Passivo		Esercizio 2009	Esercizio 2008	Variazione
PASSIVITA' E PATRIMONIO NETTO				
PATRIMONIO NETTO:				
A	Fondo di dotazione	38.734.267	38.734.267	0
A	Altre riserve			0
A	- Riserva straordinaria	516.457	516.457	0
A	- Contributi in conto capitale			0
A	Utili (perdite) portati a nuovo	30.276.593	31.016.860	(740.267)
A	Utile (perdita) dell'esercizio	(2.042.073)	(740.267)	(1.301.806)
	TOTALE A)	67.485.244	69.527.317	(2.042.073)
FONDI PER RISCHI ED ONERI				
B	2 Per imposte			0
	3 Altri			0
	TOTALE B)			0
TRATTAMENTO DI FINE RAPPORTO DI LAVORO				
C	SUBORDINATO	2.712.287	2.352.005	360.282
DEBITI				
D	1 Obbligazioni			0
	4 Debiti verso banche			0
	5 Debiti verso altri finanziatori	11.437.165	12.037.002	(599.837)
	6 Accounti			0
	7 Debiti verso fornitori	2.094.756	2.232.942	(138.186)
	8 Debiti rappresentati da titoli di credito			0
	9 Debiti verso imprese controllate			0
	10 Debiti verso imprese collegate	53.494	278.640	(225.146)
	12 Debiti tributari	159.814	52.903	106.911
	13 Debiti verso istituti di previdenza e sicurezza sociale	2.048.138	1.377.928	670.210
	14 Altri debiti			0
	TOTALE D)	15.793.366	15.979.415	(186.049)
RATEI E RISCONTI PASSIVI				
E	a) Aggi su prestiti	18.277.220	17.182.521	1.094.699
	b) Altri ratei e risconti	18.277.220	17.182.521	1.094.699
	TOTALE E)	36.554.440	34.365.042	2.189.397
	TOTALE PASSIVO	104.268.117	105.041.359	(773.241)

CONTO ECONOMICO						
	Totale 2009	Totale 2008	Variazioni	Commerciale 2009	Commerciale 2008	Variazioni
A VALORE DELLA PRODUZIONE						
A 1 Ricavi delle vendite e delle prestazioni	6.110.320	5.641.058	469.262	6.110.320	5.641.058	469.262
A 2 Variazione di rimanenze semilavorati e finiti						
A 3 Variazione dei lavori in corso su ordinazione						
A 4 Incrementi di immobilizzazioni per lavori interni						
A 5 Altri ricavi e proventi	15.024.640	17.102.259	(2.077.618)	506.723	929.342	(422.619)
TOTALE A)	21.134.960	22.743.317	(1.608.356)	6.617.042	6.570.400	46.642
B COSTI DELLA PRODUZIONE						
B 6 Per materie prime, sussidiarie, di consumo e di merci	71.963	64.309	7.655	2.524		
B 7 Per servizi	12.686.389	14.686.099	(1.999.710)	4.245.248	4.535.899	(290.651)
B 8 Per godimento di beni di terzi	23.547	23.547	0			
B 9 Per il personale:	6.224.086	4.788.006	1.436.080	1.737.579	1.344.953	392.627
a) salari e stipendi	4.199.727	3.283.157	916.570	1.253.038	943.924	309.114
b) oneri sociali	1.330.668	830.701	299.967	337.615	238.588	99.026
c) trattamento di fine rapporto	442.756	299.487	143.269	132.827	86.851	45.976
d) trattamento di quiescenza e simili						
e) altri costi	450.934	374.661	76.273	74.100	73.589	(61.489)
B 10 Ammortamenti e svalutazioni:	2.682.451	2.452.032	230.419	1.693.100	1.612.895	80.205
a) ammortamenti immobilizzazioni immateriali						
b) ammortamenti immobilizzazioni materiali	2.682.451	2.452.032	230.419	1.693.100	1.612.895	80.205
c) altre svalutazioni delle immobilizzazioni						
d) svalutazione crediti	0	0	0			0
B 11 Variazioni rimanenze di materie prime, sussidiarie, di consumo e merci	470.865	390.003	80.862	317.993	315.809	2.184
B 12 Accantonamenti per rischi						
B 13 Altri accantonamenti						
B 14 Oneri diversi di gestione						
TOTALE B)	22.159.302	22.403.996	(244.694)	7.996.445	7.809.556	186.889
DIFFERENZA TRA VALORE E COSTO DELLA PRODUZIONE (A-B)	(1.024.342)	339.321	(1.363.662)	(1.379.402)	(1.239.156)	(140.246)

CONTO ECONOMICO		Totale 2009	Totale 2008	Variazione	Commerciale 2009	Commerciale 2008	Variazione
C	PROVENTI ED ONERI FINANZIARI						
C	15 Proventi da partecipazione						
	a) <i>Dividendi da imprese controllate</i>						
	b) <i>Dividendi da imprese collegate</i>						
	c) <i>Dividendi da altre imprese</i>						
	d) <i>Altri proventi da partecipazioni</i>						
C	16 Altri proventi finanziari	16.982	44.353	(27.370)	10.585	10.703	(118)
	a) <i>Da crediti iscritti nelle immobilizzazioni</i>						
	- <i>Da imprese controllate</i>						
	- <i>Da imprese collegate</i>						
	b) <i>Da titoli iscritti nelle immobilizzazioni che non costituiscono partecipazioni</i>						
	c) <i>Da titoli iscritti all'attivo circolante che non costituiscono partecipazioni</i>						
	d) <i>Proventi diversi dai precedenti</i>						
	- <i>Da imprese controllate</i>						
	- <i>Da imprese collegate</i>						
	- <i>Da controllanti</i>						
	- <i>Da altri</i>						
C	17 Interessi ed altri oneri finanziari	16.982	44.353	(27.370)	10.585	10.703	(118)
	- <i>Da imprese controllate</i>	(570.478)	(255.260)	(315.218)	(570.478)	(255.260)	(315.218)
	- <i>Da imprese collegate</i>						
	- <i>Da controllanti</i>						
	- <i>Da altri</i>						
	TOTALE C	(553.496)	(210.908)	(342.588)	(589.893)	(244.557)	(345.336)

CONTO ECONOMICO						
	Totale 2009	Totale 2008	Variazione	Commerciale 2009	Commerciale 2008	Variazione
D						
D 18 Rivalutazioni						
<i>a) di partecipazioni</i>						
<i>b) di immobilizzazioni finanziarie che non così partecipazioni</i>						
<i>c) di titoli iscritti nell'attivo circolante che non costituiscono partecipazioni</i>						
D 19 Svalutazioni						
<i>a) di partecipazioni</i>	(2.793)	(84.458)	81.664			
<i>b) di immobilizzazioni finanziarie che non costituiscono partecipazioni</i>	(2.793)	(84.458)	81.664			
<i>c) di titoli iscritti all'attivo circolante che non costituiscono partecipazioni</i>						
TOTALE D)	(2.793)	(84.458)	81.664	0	0	0
E						
PROVENTI ED ONERI STRAORDINARI						
E 20 Proventi	179.587	445.350	(265.763)	112.292	429.762	(317.470)
<i>a) plusvalenze da alienazioni</i>			0			0
<i>b) sopravvenienze attive</i>	179.587	445.350	(265.763)	112.292	429.762	(317.470)
E 21 Oneri	(254.550)	(616.668)	362.118	(186.987)	(536.443)	349.456
<i>a) minusvalenze da alienazioni</i>			0			0
<i>b) sopravvenienze passive</i>						
<i>c) imposte relative ad esercizi precedenti</i>	(254.550)	(616.668)	362.118	(186.987)	(536.443)	349.456
<i>d) altri oneri</i>						
TOTALE E)	(74.963)	(171.318)	96.355	(74.695)	(106.681)	31.986
RISULTATO PRIME DELLE IMPOSTE						
E 22 Imposte sul reddito	(1.655.593)	(127.362)	(1.528.231)	(2.013.990)	(1.590.395)	(423.595)
	(380.480)	(612.905)	226.425	(29.492)	(278.629)	249.137
E 23 UTILE (PERDITA) DELL'ESERCIZIO	(2.042.073,25)	(740.267)	(1.301.806)	(2.043.482)	(1.869.024)	(174.458)