

# SENATO DELLA REPUBBLICA

————— XVI LEGISLATURA —————

**N. 2465**  
TAB. 9  
Annesso 28

## **DISEGNO DI LEGGE**

**presentato dal Ministro dell'economia e delle finanze**

(TREMONTI)

(V. Stampato Camera n. 3779)

*approvato dalla Camera dei deputati il 19 novembre 2010*

*Trasmesso dal Presidente della Camera dei deputati alla Presidenza  
il 19 novembre 2010*

**Bilancio di previsione dello Stato per l'anno finanziario 2011  
e per il triennio 2011-2013**

## **TABELLA n. 9**

**Stato di previsione del Ministero dell'ambiente  
e della tutela del territorio e del mare  
per l'anno finanziario 2011 e per il triennio 2011-2013**

—————  
**ANNESSO N. 28**  
—————

**CONTO CONSUNTIVO**

**ENTE PARCO NAZIONALE DELL'ALTA MURGIA**

**ESERCIZIO FINANZIARIO 2009**

**ANNESSO N. 28**  
**allo stato di previsione del Ministero dell'ambiente**  
**e della tutela del territorio e del mare**  
**per l'anno finanziario 2011 e per il triennio 2011-2013**

---

**CONTO CONSUNTIVO**  
**ENTE PARCO NAZIONALE DELL'ALTA MURCIA**  
**ESERCIZIO FINANZIARIO 2009**

# **RENDICONTO FINANZIARIO GESTIONALE 2009**

**PARTE I - ENTRATE**

**PARTE II - USCITE**

**PARCO NAZIONALE ALTA MURGIA**  
**RENDICONTO FINANZIARIO GESTIONALE**  
**ENTRATA 2009**

Data elaborazione: 06-04-2010  
 ALLEGATO 10 (Parte A)  
 Pagina 1

Capitolo	Denominazione	G E S T I O N E D I C O M P E T E N Z A										
		4	5	6	7	8	9	10	11	12	13	
	Previsione Iniziale	Var.in + (7-4)	Var.in - (6-7)	Prev.Defin. (4+5-6)	Somme Risc.	Da Risc. (10-8)	Tot.Acc. (8+9)	Diff.in + (10-7)	Diff.in - (7-10)			
2	3											
	Avanzo di amministrazione	1.091.365,00	0,00	0,00	1.091.365,00							
	Fondo di Cassa											
	1 - Centro di responsabilità "A" - Direttore 1° livello Unico											
	1.1 - Titolo I - Entrate correnti											
	1.1.2 - Entrate derivanti da trasferimenti correnti											
	1.1.2.1 - Trasferimenti da parte dallo Stato											
3010.0	Contributo del ministero dell'Ambiente Per il Funzionamento L. 426/98	774.685,35	0,00	0,00	774.685,35	0,00	726.742,00	0,00	47.943,35			
3020.0	Assegnazioni ordinarie	1.085.440,99	1.413.255,43	0,00	2.498.696,42	0,00	2.498.696,42	0,00	0,00			
3030.0	Assegnazioni straordinarie	220.000,00	0,00	0,00	220.000,00	0,00	0,00	0,00	220.000,00			
	Totale 1.1.2.1	2.080.126,34	1.413.255,43	0,00	3.493.381,77	0,00	3.225.438,42	0,00	267.943,35			
	1.1.3 - Altre entrate											
	1.1.3.4 - Entrate non classificabili in altre voci											
22131.0	Entrate diverse	30.000,00	0,00	0,00	30.000,00	170,00	608,41	0,00	29.221,59			
	Totale 1.1.3.4	30.000,00	0,00	0,00	30.000,00	170,00	608,41	0,00	29.221,59			
	Totale Titolo I - Entrate correnti	2.110.126,34	1.413.255,43	0,00	3.523.381,77	170,00	3.225.046,83	0,00	297.164,94			



Per copia conforme all'originale

esistente agli atti dell'Ente.

Grosseto in P. il 21/06/2010

IL DIRETTORE f.f.

Federico Modesti

PARCO NAZIONALE ALTA MURGIA  
 RENDICONTO FINANZIARIO GESTIONALE  
 ENTRATA 2009

ALLEGATO 10 (Parte B)  
 Pagina 1

Capitolo	G E S T I O N E d e i R E S I D U I				G E S T I O N E d i C A S S A						
	Residui Iniziali 13	Riscossi 14	Da Risc. (16-14) 15	Totali (14+15) 16	Var.in + (16-13) 17	Var.in - (13-16) 18	Previsioni 19	Riscossioni 20	Diff.in + (20-19) 21	Diff.in - (19-20) 22	Tot. Residui (9+15) 23
Fondo di cassa											
1											
1.1											
1.1.2											
1.1.2.1											
3010.0	361.519,83	0,00	361.519,83	361.519,83	0,00	0,00	1.136.205,18	726.742,00	0,00	409.463,18	361.519,83
3020.0	903.975,91	217.088,23	686.887,68	903.975,91	0,00	0,00	3.185.584,10	2.715.784,65	0,00	469.799,45	686.887,68
3030.0	180.000,00	0,00	180.000,00	180.000,00	0,00	0,00	400.000,00	0,00	0,00	400.000,00	180.000,00
Totale 1.1.2.1	1.445.495,74	217.088,23	1.228.407,51	1.445.495,74	0,00	0,00	4.721.789,28	3.442.526,65	0,00	1.279.262,63	1.228.407,51
1.1.3											
1.1.3.4											
22131.0	2.040,96	0,00	2.040,96	2.040,96	0,00	0,00	32.040,96	608,41	0,00	31.432,55	2.210,96
Totale 1.1.3.4	2.040,96	0,00	2.040,96	2.040,96	0,00	0,00	32.040,96	608,41	0,00	31.432,55	2.210,96
Totale Titolo	1.447.536,70	217.088,23	1.230.448,47	1.447.536,70	0,00	0,00	4.753.830,24	3.443.135,06	0,00	1.310.695,18	1.230.618,47



		G E S T I O N E  d i  C O M P E T E N Z A									
Capitolo	Denominazione	4	5	6	7	8	9	10	11	12	
		Previsione Iniziale	Var.in + (7-4)	Var.in - (4-7)	Prev.Defin. (4+5-6)	Somme risc.	Da Risc. (10-8)	Tot.Acc. (8+9)	Diff.in + (10-7)	Diff.in - (7-10)	
2	3										
	1 - Centro di responsabilità "A" - Direttore 1° livello Unico										
	1.2 - Titolo II - Entrate in conto capitale										
	1.2.2 - Entrate derivanti da trasferimenti in conto capitale										
	1.2.2.1 - Trasferimenti dallo Stato										
	16002.0	3.265.000,00	91.169,00	0,00	3.356.169,00	61.769,00	0,00	61.769,00	0,00	3.294.400,00	
	provenuti da finanziamento per progetti finanziati da Comunità Europea, Stato, Regione										
	Totale 1.2.2.1	3.265.000,00	91.169,00	0,00	3.356.169,00	61.769,00	0,00	61.769,00	0,00	3.294.400,00	
	1.2.2.2 - Trasferimenti dalle Regioni										
	Totale 1.2.2.2	0,00	0,00	0,00	0,00	0,00	0,00	0,00	0,00	0,00	
	Totale Titolo II - Entrate in conto capitale	3.265.000,00	91.169,00	0,00	3.356.169,00	61.769,00	0,00	61.769,00	0,00	3.294.400,00	



**PARCO NAZIONALE ALTA MURGIA**  
**RENDICONTO FINANZIARIO GESTIONALE**  
**ENTRATA 2009**

ALLEGATO 10 (Parte B)  
 Pagina 2

Capitolo	G E S T I O N E d e l R E S I D U I				G E S T I O N E d i C A S S A				Tot. Residui (9+15)		
	Residui Iniziali 13	Riscossioni 14	Da Risc. (16-14) 15	Totalli (14+15) 16	Var.in + (16-13) 17	Var.in - (13-16) 18	Previsioni 19	Riscossioni 20		Diff.in + (20-19) 21	Diff.in - (19-20) 22
1				0,00	0,00	0,00		0,00	0,00	0,00	0,00
1.2											
1.2.2											
1.2.2.1											
1.2.2.1	0,00	0,00	0,00	0,00	0,00	3.356.169,00	61.769,00	0,00	0,00	3.294.400,00	0,00
Totale	0,00	0,00	0,00	0,00	0,00	3.356.169,00	61.769,00	0,00	0,00	3.294.400,00	0,00
1.2.2.2											
1.2.2.2	0,00	0,00	0,00	0,00	0,00	0,00	0,00	0,00	0,00	0,00	0,00
Totale	0,00	0,00	0,00	0,00	0,00	0,00	0,00	0,00	0,00	0,00	0,00
Totale Titolo	0,00	0,00	0,00	0,00	0,00	3.356.169,00	61.769,00	0,00	0,00	3.294.400,00	0,00



**PARCO NAZIONALE ALTA MURGIA**  
**BANCONTO FINANZIARIO GESTIONALE**  
**ANNO ENTRATA 2009**

Data elaborazione: 06-04-2010  
 ALLEGATO 10 (Parte A)  
 Pagina 3

Capitolo	Denominazione	G E S T I O N E  d i  C O M P E T E N Z A									
		4	5	6	7	8	9	10	11	12	
		Previsione Iniziale	Var.in + (7-4)	Var.in - (4-7)	Prev. Defin. (4+5-6)	Somme Risc.	Da risc. (10-8)	Tot. Acc. (8-9)	Diff. in + (10-7)	Diff. in - (7-10)	
2	3										
	1 - Centro di responsabilità "A" - Direttore 1° livello Unico										
	1.4 - titolo IV - Partite di giro										
	1.4.1 - Entrate aventi natura di partite di giro										
	1.4.1.1 - Entrate aventi natura di partite di giro										
22010.0	Ritenute erariali	100.000,00	0,00	0,00	100.000,00	98.819,75	0,00	98.819,75	0,00	1.180,25	
22020.0	Ritenute previdenziali ed assistenziali	150.000,00	0,00	0,00	150.000,00	37.942,77	0,00	37.942,77	0,00	112.057,23	
22030.0	Ritenute diverse	0,00	0,00	0,00	0,00	0,00	0,00	0,00	0,00	0,00	
22060.0	Recupero anticipazioni fondo economato	30.000,00	1.316,77	0,00	31.316,77	1.316,77	10.000,00	11.316,77	0,00	20.000,00	
22090.0	Deposito cauzioni da terzi	0,00	0,00	0,00	0,00	0,00	0,00	0,00	0,00	0,00	
22100.0	Ritenute d'acconto per prestazioni professionali	38.000,00	0,00	0,00	38.000,00	27.783,86	0,00	27.783,86	0,00	10.216,14	
22120.0	Ritenute Impg, Inail su prestazioni professionali	0,00	0,00	0,00	0,00	0,00	0,00	0,00	0,00	0,00	
22130.0	Ritenute Impg ed Inail su compensi agli organi istituzionali	40.000,00	0,00	0,00	40.000,00	7.567,71	0,00	7.567,71	0,00	32.432,29	
	Totale 1.4.1.1	358.000,00	1.316,77	0,00	359.316,77	173.430,86	10.000,00	183.430,86	0,00	175.885,91	
	Totale Titolo IV - Partite di giro	358.000,00	1.316,77	0,00	359.316,77	173.430,86	10.000,00	183.430,86	0,00	175.885,91	





**PARCO NAZIONALE ALTA MURGIA**  
**RENDICONTO FINANZIARIO GESTIONALE**  
**ENTRATA 2009**

ALLEGATO 10 (Parte B)  
 Pagina 3

Capitolo	G E S T I O N E d e i R E S I D U I					G E S T I O N E d i C A S S A					
	Residui Iniziali 13	Riscossi 14	Da Risc. (16-14) 15	Totale (14+15) 16	Var.in + (16-13) 17	Var.in - (13-16) 18	Previsioni 19	Riscossioni 20	Diff.in + (20-19) 21	Diff.in - (19-20) 22	Tot.Residui (9+15) 23
1											
1.4											
1.4.1											
1.4.1.1											
22010.0	0,00	0,00	0,00	0,00	0,00	0,00	100.000,00	98.819,75	0,00	1.180,25	0,00
22020.0	0,00	0,00	0,00	0,00	0,00	0,00	150.000,00	37.942,77	0,00	112.057,23	0,00
22030.0	0,00	0,00	0,00	0,00	0,00	0,00	0,00	0,00	0,00	0,00	0,00
22060.0	10.000,00	10.000,00	0,00	10.000,00	0,00	0,00	41.316,77	11.316,77	0,00	30.000,00	10.000,00
22090.0	0,00	0,00	0,00	0,00	0,00	0,00	0,00	0,00	0,00	0,00	0,00
22100.0	1.120,00	0,00	0,00	0,00	0,00	1.120,00	39.120,00	27.783,86	0,00	11.336,14	0,00
22120.0	0,00	0,00	0,00	0,00	0,00	0,00	0,00	0,00	0,00	0,00	0,00
22130.0	0,00	0,00	0,00	0,00	0,00	0,00	40.000,00	7.567,71	0,00	32.432,29	0,00
Totale	11.120,00	10.000,00	0,00	10.000,00	0,00	1.120,00	370.436,77	183.430,86	0,00	187.005,91	10.000,00
Totale Titolo	11.120,00	10.000,00	0,00	10.000,00	0,00	1.120,00	370.436,77	183.430,86	0,00	187.005,91	10.000,00



**PARCO NAZIONALE ALTA MURGIA**  
**RENDICONTO FINANZIARIO GESTIONALE**  
**ENTRATA 2009**

Data elaborazione: 06-04-2010  
 ALLEGATO 10 (Parte A)  
 Pagina 4

Capitolo	Denominazione	G E S T I O N E d i C O M P E T E N Z A											
		4	5	6	7	8	9	10	11	12			
		Previsione Iniziale	Var. in + (7-4)	Var. in - (4-7)	Prog. Defid. (4+5-6)	Somme Risc.	De Risc. (10-8)	Tot. Acc. (9+9)	Diff. in + (10-7)	Diff. in - (7-10)			
2	3												
	Rispliego dei titoli C.D.R. I												
	Titolo I	2.110.126,34	1.413.255,43	0,00	3.523.381,77	3.226.046,83	170,00	3.226.216,83	0,00	297.164,94			
	Titolo II	3.265.000,00	91.169,00	0,00	3.356.169,00	61.769,00	0,00	61.769,00	0,00	3.294.400,00			
	Titolo III	0,00	0,00	0,00	0,00	0,00	0,00	0,00	0,00	0,00			
	Titolo IV	358.000,00	1.316,77	0,00	359.316,77	173.430,86	10.000,00	183.430,86	0,00	175.885,91			
	TOTALE DELLE ENTRATE C.D.R. I	5.733.126,34	1.505.741,20	0,00	7.238.867,54	3.461.246,69	10.170,00	3.471.416,69	0,00	3.767.450,85			



**PARCO NAZIONALE ALTA MURGIA**  
**RENDICONTO FINANZIARIO GESTIONALE**  
**ENTRATA 2009**

ALLEGATO 10 (Parte B)

Pagina 4

Capitolo	G E S T I O N E d e i R E S I D U I				G E S T I O N E d i C A S S A						
	Residui Iniziali 23	Riscossi 24	Da Risc. (16-14) 15	Totale (14+15) 16	Var. in + (16-13) 17	Var. in - (13-16) 18	Previsioni 19	Riscossioni 20	Diff. in + (20-19) 21	Diff. in - (19-20) 22	Tot. Residui (9+15) 23
Titolo I	1.447.536,70	217.089,23	1.230.448,47	1.447.536,70	0,00	0,00	4.793.830,24	3.443.135,06	0,00	1.310.695,18	1.230.618,47
Titolo II	0,00	0,00	0,00	0,00	0,00	0,00	3.356.169,00	61.769,00	0,00	3.294.400,00	0,00
Titolo III	0,00	0,00	0,00	0,00	0,00	0,00	0,00	0,00	0,00	0,00	0,00
Titolo IV	11.120,00	10.000,00	0,00	10.000,00	0,00	1.120,00	370.436,77	183.430,86	0,00	187.005,91	10.000,00
<b>Totale Titolo</b>	<b>1.458.656,70</b>	<b>227.089,23</b>	<b>1.230.448,47</b>	<b>1.457.536,70</b>	<b>0,00</b>	<b>1.120,00</b>	<b>8.480.436,01</b>	<b>3.688.334,92</b>	<b>0,00</b>	<b>4.792.101,09</b>	<b>1.240.618,47</b>



**PARCO NAZIONALE ALTA MURGLIA**  
**RENDICONTO FINANZIARIO GESTIONALE**  
**ENTRATA 2009**

Data elaborazione: 06-04-2010  
 ALLEGATO 10 (Parte A)  
 Pagina 5

Capitolo	Denominazione	G E S T I O N E d i C O M P E T E N Z A										
		4	5	6	7	8	9	10	11	12		
		Previsione Iniziale	Var.in + (7-4)	Var.in - (4-7)	Prev.Defin. (4+5-6)	Somme Risc. (10-8)	Da Risc. (10-8)	Tot.Acc. (9+9)	Diff.in + (10-7)	Diff.in - (7-10)		
2	3											
	RIEPILOGO GENERALE											
	TITOLO I	2.110.126,34	1.413.255,43	0,00	3.523.381,77	3.226.046,83	170,00	3.226.216,83	0,00	297.164,94		
	TITOLO II	3.265.000,00	91.169,00	0,00	3.356.169,00	61.769,00	0,00	61.769,00	0,00	3.294.400,00		
	TITOLO III	0,00	0,00	0,00	0,00	0,00	0,00	0,00	0,00	0,00		
	TITOLO IV	358.000,00	1.316,77	0,00	359.316,77	173.430,86	10.000,00	183.430,86	0,00	175.885,91		
	TOTALE DELLE ENTRATE	5.733.126,34	1.505.741,20	0,00	7.238.867,54	3.461.246,69	10.170,00	3.471.416,69	0,00	3.767.450,85		
	Avanzo di amministrazione	1.091.365,00	0,00	0,00	1.091.365,00							
	Fondo di Cassa											
	TOTALE GENERALE DELLE ENTRATE	6.824.491,34	1.505.741,20	0,00	8.330.232,54	3.461.246,69	10.170,00	3.471.416,69	0,00	3.767.450,85		



PARCO NAZIONALE ALTA MURGIA  
 RENDICONTO FINANZIARIO GESTIONALE  
 ENTRATA 2009

ALLEGATO 10 (Parte B)  
 Pagina 5

Capitolo	G E S T I O N E d e i R E S I D U I					G E S T I O N E d i C A S S A					
	Residui Iniziali 13	Riscossi 14	Da Risc. (16-14) 15	Totali (14+15) 16	Var.in + (16-13) 17	Var.in - (13-16) 18	Previsioni 19	Riscossioni 20	Diff.in + (20-19) 21	Diff.in - (19-20) 22	Tot.Residui (9+15) 23
2											
Titolo I	1.447.536,70	217.088,23	1.230.448,47	1.447.536,70	0,00	0,00	4.753.830,24	3.443.135,06	0,00	1.310.695,18	1.230.618,47
Titolo II	0,00	0,00	0,00	0,00	0,00	0,00	3.356.169,00	61.769,00	0,00	3.294.400,00	0,00
Titolo III	0,00	0,00	0,00	0,00	0,00	0,00	0,00	0,00	0,00	0,00	0,00
Titolo IV	11.120,00	10.000,00	0,00	10.000,00	0,00	1.120,00	370.436,77	183.430,86	0,00	187.005,91	10.000,00
Totale Titolo	1.458.656,70	227.088,23	1.230.448,47	1.457.536,70	0,00	1.120,00	8.480.436,01	3.688.334,92	0,00	4.792.101,09	1.240.618,47
Fondo di cassa				0,00	0,00	0,00	4.214.382,00	0,00	0,00	4.214.382,00	0,00
Totale Titolo	1.458.656,70	227.088,23	1.230.448,47	1.457.536,70	0,00	1.120,00	12.694.818,01	3.688.334,92	0,00	9.006.483,09	1.240.618,47



**PARCO NAZIONALE ALTA MURGIA**  
**RENDICONTO FINANZIARIO GESTIONALE**  
**USCITA 2009**

esistente agli atti dell'Ente.

Grosio in P. n. 01/06/2010

**IL DIRETTORE f.f.**

*Fabrizio Modesti*

Data elaborazione: 06-04-2010  
 ALLEGATO 10 (Parte A)  
 Pagina 1

Capitolo	Denominazione	G E S T I O N E T E N Z A										
		4	5	6	7	8	9	10	11	12		
		Previsione Iniziale	Var.in (7-4)	Var.in (4-7)	Prev.Defin (4+5-6)	Somme Pagate	Da Pagate (10-8)	Tot.Imp. (8+9)	Diff.in + (10-7)	Diff.in - (7-10)		
2	3											
	Disavanzo di amministrazione	0,00	0,00	0,00	0,00	0,00						
	1 - Centro di Responsabilità "A" Direttore 1° livello unico											
	1.1 - Titolo I - Uscite correnti											
	1.1.1 - Funzionamento											
	1.1.1.1 - Uscite per gli organi dell'Ente											
1010.0	Compensi al Presidente e Vicepresidente	47.000,00	0,00	0,00	47.000,00	40.420,56	0,00	40.420,56	0,00	6.579,44		
1020.0	Compensi ai componenti del Consiglio Direttivo e Giunta Esecutiva	64.000,00	0,00	0,00	64.000,00	60.990,14	0,00	60.990,14	0,00	3.009,86		
1030.0	Compensi ai componenti il Collegio dei Revisori dei Conti	18.000,00	0,00	0,00	18.000,00	12.416,13	3.894,00	16.310,13	0,00	1.689,87		
1050.0	Indennità e rimborso spese di trasporto e missione ai componenti degli organi istituzionali	40.000,00	0,00	0,00	40.000,00	17.326,30	0,00	17.326,30	0,00	22.673,70		
1070.0	Spese per funzionamento Comunità del Parco	20.000,00	0,00	0,00	20.000,00	0,00	0,00	0,00	0,00	20.000,00		
1080.0	Gettoni di presenza ai componenti del Consiglio Direttivo	8.000,00	0,00	0,00	8.000,00	3.197,04	0,00	3.197,04	0,00	4.802,96		
1085.0	Gettoni di presenza ai componenti altri organi	3.000,00	0,00	0,00	3.000,00	249,12	0,00	249,12	0,00	2.750,88		
1090.0	Contributi Imp. Insi ai su compensi agli organi istituzionali	25.000,00	0,00	0,00	25.000,00	15.135,31	0,00	15.135,31	0,00	9.864,69		
		225.000,00	0,00	0,00	225.000,00	149.734,60	3.894,00	153.628,60	0,00	71.371,40		



**PARCO NAZIONALE ALTA MURGIA  
RENDICONTO FINANZIARIO GESTIONALE  
USCITA 2009**

ALLEGATO 10 (Parte B)  
Pagina 1

Capitolo	G E S T I O N E d e i R E S I D U I				G E S T I O N E d i C A S S A				Tot. Residui (9+15)				
	Residui Iniziali 13	Pagati 14	Da Pagare (16-14) 15	Totale (14+15) 16	Var.in + (16-13) 17	Var.in - (13-16) 18	Previsioni 19	Pagamenti 20		Diff.in + (20-19) 21	Diff.in - (19-20) 22		
2													
1010.0	6.736,76	6.736,76	0,00	6.736,76	0,00	0,00	53.736,76	47.157,32	0,00	0,00	0,00	0,00	0,00
1020.0	9.956,20	9.956,20	0,00	9.956,20	0,00	0,00	73.956,20	70.946,34	0,00	0,00	0,00	0,00	0,00
1030.0	1.784,76	1.784,76	0,00	1.784,76	0,00	0,00	19.784,76	14.200,89	0,00	0,00	0,00	0,00	3.894,00
1050.0	12.294,99	12.294,99	0,00	12.294,99	0,00	0,00	52.294,99	29.621,29	0,00	0,00	0,00	0,00	0,00
1070.0	0,00	0,00	0,00	0,00	0,00	0,00	20.000,00	0,00	0,00	0,00	0,00	0,00	0,00
1080.0	1.152,18	1.152,18	0,00	1.152,18	0,00	0,00	9.152,18	4.349,22	0,00	0,00	0,00	0,00	0,00
1085.0	186,84	186,84	0,00	186,84	0,00	0,00	3.186,84	435,96	0,00	0,00	0,00	0,00	0,00
1090.0	0,00	0,00	0,00	0,00	0,00	0,00	25.000,00	15.135,31	0,00	0,00	0,00	0,00	0,00
Totale	32.111,73	32.111,73	0,00	32.111,73	0,00	0,00	257.111,73	161.846,33	0,00	0,00	0,00	0,00	3.894,00



Capitolo	Denominazione	G E S T I O N E  d i  C O M P E T E N Z A									
		4	5	6	7	8	9	10	11	12	
		Previsione Iniziale	Var.in + (7-4)	Var.in - (4-7)	Prev. Defin. (4+S-6)	Somme Pagate	Da Pagare (10-8)	Tot.Imp. (8+9)	Diff.in + (10-7)	Diff.in - (7-10)	
2	1.1.1.2 - Oneri per il personale in attività di servizio										
2010.0	Stipendi ed altri assegni fissi al personale dipendente	210.000,00	15.000,00	0,00	225.000,00	216.237,71	0,00	216.237,71	0,00	8.762,29	
2011.0	Stipendi ed altri assegni fissi al personale dipendente - Dirigenti	0,00	0,00	0,00	0,00	0,00	0,00	0,00	0,00	0,00	
2020.0	Spese per lavoro straordinario	40.000,00	0,00	5.144,73	34.855,27	7.431,66	0,00	7.431,66	0,00	27.423,61	
2030.0	Oneri previd. assist. e sociali a carico dell'Ente	80.000,00	0,00	0,00	80.000,00	78.228,11	0,00	78.228,11	0,00	1.771,89	
2031.0	Oneri previd. assist. e sociali a carico dell'Ente per personale dipendente - Dirigenti	0,00	0,00	0,00	0,00	0,00	0,00	0,00	0,00	0,00	
2050.0	Fondo unico trattamento accessorio	40.000,00	0,00	0,00	40.000,00	343,15	35.000,00	35.343,15	0,00	4.656,85	
2051.0	Indennità di risultato al Direttore	12.000,00	0,00	0,00	12.000,00	0,00	0,00	0,00	0,00	12.000,00	
2070.0	Indennità e rimborso spese di trasporto per missioni	10.000,00	0,00	0,00	10.000,00	1.755,90	1.320,03	3.075,93	0,00	6.924,07	
2100.0	Corsi per il personale e partecipazione alle spese	20.000,00	0,00	5.000,00	15.000,00	0,00	8.000,00	8.000,00	0,00	7.000,00	
2120.0	Servizi sociali a favore del personale - buoni pasto	30.000,00	0,00	25.000,00	5.000,00	424,00	0,00	424,00	0,00	4.576,00	
2140.0	Rimborso enti vari per personale incaricato o comandato	0,00	5.144,73	0,00	5.144,73	5.144,73	0,00	5.144,73	0,00	0,00	
2160.0	Stipendi al direttore del Parco	75.000,00	30.000,00	0,00	105.000,00	98.532,67	0,00	98.532,67	0,00	6.467,33	
	1.1.1.2	517.000,00	50.144,73	35.144,73	532.000,00	408.097,93	44.320,03	452.417,96	0,00	79.582,04	





**PARCO NAZIONALE ALTA MURGIA  
RENDICONTO FINANZIARIO GESTORIALE  
USCITA 2009**

ALLEGATO 10 (Parte B)  
Pagina 2

Capitolo	G E S T I O N E d e i R E S I D U I					G E S T I O N E d i C A S S A					
	Residui Iniziali (13)	Pagati (14)	Da Pagare (15)	Totale (14+15)	Var.in + (16-13)	Var.in - (13-16)	Previsioni (19)	Pagamenti (20)	Diff.in + (20-19)	Diff.in - (19-20)	Tot. Residui (9+15)
2	13	14	15	16	17	18	19	20	21	22	23
1.1.1.2											
2010.0	0,00	0,00	0,00	0,00	0,00	0,00	335.000,00	216.237,71	0,00	8.762,29	0,00
2011.0	0,00	0,00	0,00	0,00	0,00	0,00	0,00	0,00	0,00	0,00	0,00
2020.0	0,00	0,00	0,00	0,00	0,00	0,00	34.855,27	7.431,66	0,00	27.423,61	0,00
2030.0	1.122,88	1.122,88	0,00	1.122,88	0,00	0,00	81.123,88	79.350,98	0,00	1.772,89	0,00
2031.0	0,00	0,00	0,00	0,00	0,00	0,00	0,00	0,00	0,00	0,00	0,00
2050.0	10.650,00	10.650,00	0,00	10.650,00	0,00	0,00	50.650,00	10.993,15	0,00	39.656,85	35.000,00
2051.0	0,00	0,00	0,00	0,00	0,00	0,00	12.000,00	0,00	0,00	12.000,00	0,00
2070.0	2.332,64	2.332,64	0,00	2.332,64	0,00	0,00	12.332,64	4.088,54	0,00	8.244,10	1.320,03
2100.0	0,00	0,00	0,00	0,00	0,00	0,00	15.000,00	0,00	0,00	15.000,00	8.000,00
2120.0	0,00	0,00	0,00	0,00	0,00	0,00	5.000,00	424,00	0,00	4.576,00	0,00
2140.0	44.068,14	41.939,64	2.128,50	44.068,14	0,00	0,00	49.212,87	47.084,37	0,00	2.128,50	3.128,50
2160.0	0,00	0,00	0,00	0,00	0,00	0,00	105.000,00	98.532,67	0,00	6.467,33	0,00
Totale	58.173,66	56.045,16	2.128,50	58.173,66	0,00	0,00	590.173,66	464.143,05	0,00	126.030,61	8.000,00



**PARCO NAZIONALE ALTA MURGIA**  
**RENDICONTO FINANZIARIO GESTIONALE**  
**USCITA 2009**

Data elaborazione: 06-04-2010  
 ALLEGATO 10 (Parte A)  
 Pagina 3

Capitolo	Denominazione	G E S T I O N E d i C O M P E T E N Z A										
		4	5	6	7	8	9	10	11	12		
		Previsione Iniziale	Var. in + (7-4)	Var. in - (4-7)	Prev. Definitiva (4+5-6)	Somme pagate	Da pagare (10-8)	Tot. Imp. (8+9)	Diff. in + (10-7)	Diff. in - (7-10)		
2	1.1.1.3 - Uscite per l'acquisto di beni di consumo e di servizi											
4010.0	Fitti passivi ed oneri locativi, canoni vari e lavori a convenzione	3.000,00	0,00	0,00	3.000,00	1.187,60	705,45	1.893,05	0,00	1.106,95		
4030.0	Spese di rappresentanza	3.000,00	0,00	0,00	3.000,00	670,68	194,06	864,74	0,00	2.135,26		
4060.0	Manutenzione, riparazione ed adattamenti locali e relativi impianti	14.000,00	0,00	0,00	14.000,00	5.543,50	432,00	5.975,50	0,00	8.024,50		
4080.0	Spese per la pubblicità, decreto sull'editoria	9.200,00	317,80	0,00	9.517,80	1.351,00	0,00	1.351,00	0,00	8.166,80		
4120.0	Spese per l'acquisto di materiale vario di consumo	4.895,02	0,00	0,00	4.895,02	2.318,61	1.326,96	3.645,57	0,00	1.249,45		
4150.0	Utenze diverse	30.000,00	0,00	0,00	30.000,00	12.170,15	0,00	12.170,15	0,00	17.829,85		
4200.0	Piccoli arredi ed attrezzature	4.000,00	0,00	0,00	4.000,00	1.249,20	50,00	1.299,20	0,00	2.700,80		
4300.0	Spese per gestione automezzi, assicurazioni, bolli, ecc.	25.500,00	0,00	0,00	25.500,00	20.463,10	3.234,50	23.697,60	0,00	1.802,40		
4340.0	Spese per incarichi, consulenze, collaborazioni, ecc..	80.000,00	0,00	0,00	80.000,00	75.158,80	1.800,00	76.958,80	0,00	3.041,20		
4341.0	spese per acquisto beni e servizi in economia	15.000,00	29.000,00	0,00	44.000,00	20.767,33	605,02	21.372,33	0,00	22.627,65		
4350.0	Spese per incarichi speciali per la redazione del Piano del Parco	0,00	3.427,20	0,00	3.427,20	3.427,20	0,00	3.427,20	0,00	0,00		
4400.0	Spese per stampa e distribuzione annuali, monografie e bollettini	20.000,00	10.000,00	0,00	30.000,00	7.968,30	16.000,00	23.968,30	0,00	6.031,70		



**PARCO NAZIONALE ALTA MURGIA**  
**RENDICONTO FINANZIARIO GESTORIALE**  
**USCITA 2009**

ALLEGATO 10 (Parte B)  
 Pagina 3

Capitolo	G E S T I O N E d e i R E S I D U I					G E S T I O N E d i C A S S A					
	Residui Iniziali	Pagati	Da Pagare (16-14)	Totali (14+15)	Var.in + (16-13)	Var.in - (13-16)	Previsioni	Pagamenti	Diff.in + (20-19)	Diff.in - (19-20)	Pct. Residui (9*15)
2	13	14	15	16	17	18	19	20	21	22	23
1.1.1.3											
4010.0	626,47	626,47	0,00	626,47	0,00	0,00	3.626,47	1.814,07	0,00	1.812,40	705,45
4030.0	1.138,80	1.138,80	0,00	1.138,80	0,00	0,00	4.138,80	1.809,48	0,00	2.329,32	194,06
4060.0	180,00	180,00	0,00	180,00	0,00	0,00	14.180,00	5.723,50	0,00	8.456,50	432,00
4080.0	104,13	0,00	104,13	104,13	0,00	0,00	9.621,93	1.351,00	0,00	8.270,93	104,13
4120.0	2.465,90	2.465,90	0,00	2.465,90	0,00	0,00	7.360,92	4.784,52	0,00	2.576,41	1.326,96
4150.0	0,00	0,00	0,00	0,00	0,00	0,00	30.000,00	12.170,15	0,00	17.829,85	0,00
4200.0	172,80	136,40	36,40	172,80	0,00	0,00	4.172,80	1.385,60	0,00	2.787,20	86,40
4300.0	2.169,77	2.169,77	0,00	2.169,77	0,00	0,00	27.669,77	22.632,87	0,00	5.036,90	3.234,50
4340.0	16.300,00	16.300,00	0,00	16.300,00	0,00	0,00	96.300,00	91.458,80	0,00	4.841,20	1.800,00
4341.0	4.400,00	4.400,00	0,00	4.400,00	0,00	0,00	48.400,00	25.167,33	0,00	23.232,67	605,02
4350.0	537.666,63	270.875,30	266.791,33	537.666,63	0,00	0,00	541.093,83	274.302,50	0,00	266.791,33	266.791,33
4400.0	15.420,88	15.420,88	0,00	15.420,88	0,00	0,00	45.420,88	23.389,18	0,00	22.031,70	16.000,00



**PARCO NAZIONALE ALTA MURGIA**  
**RENDICONTO FINANZIARIO GESTIONALE**  
**USCITA 2009**

Data elaborazione: 06-04-2010  
 ALLEGATO 10 (Parte A)  
 Pagina 4

Capitolo	Denominazione	G E S T I O N E d i C O M P E T E N Z A										
		4	5	6	7	8	9	10	11	12		
		Previsione Iniziale	Var.in + (7-4)	Var.in - (4-7)	Prev.Defin. (4+5-6)	Somme Pagate	De Pagate (10-8)	Tot.Imp. (8+9)	Diff.in + (10-7)	Diff.in - (7-10)		
4410.0	Spese per l'acquisto di rassegne, riviste e giornali e libri	2.000,00	0,00	0,00	2.000,00	902,20	953,60	1.755,80	0,00	244,20		
4500.0	Spesa per il servizio di somministrazione lavoro ed imprevisti	15.000,00	0,00	0,00	15.000,00	12.461,30	0,00	12.461,30	0,00	2.538,70		
4600.0	Spese per attività divulgative, promozione, educazione ambientale	60.000,00	0,00	0,00	60.000,00	28.768,22	0,00	28.768,22	0,00	31.231,78		
4610.0	Spese per concorsi, funzionamento commissioni e comitati	20.000,00	0,00	9.000,00	11.000,00	9.611,35	0,00	9.611,35	0,00	1.388,65		
4620.0	Nucleo di valutazione	3.000,00	0,00	0,00	3.000,00	0,00	0,00	0,00	0,00	3.000,00		
4630.0	Spese per partecipazione e/o organizzazione mostre, fiere e convegni	617,80	0,00	0,00	617,80	0,00	0,00	0,00	0,00	617,80		
4640.0	Spese per manifestazioni ed attività di promozione e valorizzazione del Parco, contributi a fondo perduto art.2 comma 1 regolamento	30.000,00	0,00	0,00	30.000,00	15.463,00	13.837,00	29.300,00	0,00	700,00		
4641.0	Spese per concessione contributi economici per iniziative di rilevante interesse come da regolamento - iniziative privati	0,00	0,00	0,00	0,00	0,00	0,00	0,00	0,00	0,00		
4642.0	Spese per concessione contributi economici per iniziative di rilevante interesse come da regolamento art.2 comma 3 iniziative partecipate	78.430,00	35,32	0,00	78.465,32	55.091,00	10.900,00	65.991,00	0,00	12.474,32		
4650.0	Contributi ad associazioni dedite ad attività di guide	0,00	0,00	0,00	0,00	0,00	0,00	0,00	0,00	0,00		
4660.0	Spesa per la creazione del logo	0,00	0,00	0,00	0,00	0,00	0,00	0,00	0,00	0,00		



**PARCO NAZIONALE ALTA MURGIA**  
**RENDICONTO FINANZIARIO GESTIONALE**  
**USCITA 2009**

ALLEGATO 10 (Parte B)  
 Pagina 4

Capitolo	G E S T I O N E d e i R E S I D U I				G E S T I O N E d i C A S S A						
	Residui Iniziali (13)	Pagati (14)	Da Pagare (15-14)	Torali (14+15)	Var.in + (16-13)	Var.in - (13-16)	Previsioni (19)	Pagamenti (20)	Diff.in + (20-19)	Diff.in - (19-20)	Tot. Residui (9+15)
2	13	14	15	16	17	18	19	20	21	22	23
4410.0	782,80	782,80	0,00	782,80	0,00	0,00	2.782,80	1.685,00	0,00	1.097,80	853,60
4500.0	0,00	0,00	0,00	0,00	0,00	0,00	15.000,00	12.461,30	0,00	2.538,70	0,00
4600.0	26.828,70	9.898,70	16.930,00	26.828,70	0,00	0,00	86.828,70	39.686,92	0,00	48.141,78	16.930,00
4610.0	46.230,80	21.590,00	26.640,80	48.230,80	0,00	0,00	59.230,80	31.201,35	0,00	28.029,45	26.640,80
4620.0	0,00	0,00	0,00	0,00	0,00	0,00	3.000,00	0,00	0,00	3.000,00	0,00
4630.0	0,00	0,00	0,00	0,00	0,00	0,00	617,80	0,00	0,00	617,80	0,00
4640.0	41.805,00	17.151,18	24.643,82	41.805,00	0,00	0,00	71.805,00	32.624,18	0,00	39.180,82	38.480,82
4641.0	0,00	0,00	0,00	0,00	0,00	0,00	0,00	0,00	0,00	0,00	0,00
4642.0	38.960,00	37.190,00	1.780,00	38.960,00	0,00	0,00	117.425,32	92.271,00	0,00	25.154,32	12.660,00
4650.0	0,00	0,00	0,00	0,00	0,00	0,00	0,00	0,00	0,00	0,00	0,00
4660.0	9.319,10	0,00	9.319,10	9.319,10	0,00	0,00	9.319,10	0,00	0,00	9.319,10	9.319,10



Capitolo	Denominazione	G E S T I O N E d i C O M P E T E N Z A									
		4	5	6	7	8	9	10	11	12	
		Previsione iniziale	Var.in + (7-4)	Var.in - (4-7)	Prev.Defin. (4+5-6)	Somme Pagate	Da Pagare (10-8)	Tot.Imp. (8+9)	Diff.in + (10-7)	Diff.in - (7-10)	
4670.0	Spese per servizio di comunicazione istituzionale	25.862,48	963,65	0,00	26.826,13	8.035,70	15.221,56	23.257,28	0,00	3.568,85	
4680.0	Spese per pulizie locali, vigilanza notturna ed altri servizi di terzi	9.762,55	7.200,00	0,00	16.962,55	13.140,00	1.488,00	14.628,00	0,00	2.334,55	
4730.0	Spese per studi, incarichi e consulenze	0,00	0,00	0,00	0,00	0,00	0,00	0,00	0,00	0,00	
4740.0	Spese per polizza assicurative	7.200,00	0,00	7.200,00	0,00	0,00	0,00	0,00	0,00	0,00	
4760.0	Spese per controlli sanitari D.Leg.vo 526/94	2.000,00	0,00	0,00	2.000,00	484,22	0,00	484,22	0,00	1.515,78	
4970.0	Acquisto di materiale informatico e programmi, assistenza, manutenzione ed aggiornamento programmi	30.000,00	0,00	0,00	30.000,00	16.942,26	3.402,96	22.345,22	0,00	7.654,78	
4990.0	Spese per concessione di contributi per la conservazione ed il ripristino delle tipologie edilizie tradizionali come da regolamento	0,00	0,00	0,00	0,00	0,00	0,00	0,00	0,00	0,00	
4991.0	SOMME DA VERSARE AI SENSI DELL'ART. 61, COMMA 17, DEL DECRETO LEGGE 112/2008 SUL CAP. N. 3492 DI CAPO X DEL BILANCIO DELLO STATO	41.032,15	0,00	0,00	41.032,15	0,00	41.032,15	41.032,15	0,00	0,00	
	Totale 1.1.1.3	583.500,00	50.943,97	16.200,00	568.243,97	315.194,72	111.083,28	426.378,00	0,00	141.965,97	
	1.1.2 - Interventi diversi										
	1.1.2.1 - Uscite per prestazioni Istituzionali										
5015.0	Spese per il funzionamento del CTA - contributo ordinario	50.000,00	0,00	0,00	50.000,00	22.375,64	0,00	22.375,64	0,00	27.624,36	



**PARCO NAZIONALE ALTA MURGIA**  
**RENDICONTO FINANZIARIO GESTIONALE**  
**USCITA 2009**

ALLEGATO 10 (Parte B)  
 Pagina 5

Capitolo	G E S T I O N E d e i R E S I D U I										G E S T I O N E d i C A S S A				
	Residui Iniziali	Pagati	Da Pagare (16-14)	Totalli (14+15)	Var.in + (16-13)	Var.in - (13-16)	Previsioni	Pagamenti	Diff.in + (20-19)	Diff.in - (19-20)	Tot. Residui (9+15)	23			
	13	14	15	16	17	18	19	20	21	22					
2															
4670.0	23.424,00	23.362,04	61,96	23.424,00	0,00	0,00	50.250,13	31.397,74	0,00	18.852,39	15.283,54				
4680.0	768,00	768,00	0,00	768,00	0,00	0,00	17.730,55	13.908,00	0,00	3.822,55	1.488,00				
4730.0	0,00	0,00	0,00	0,00	0,00	0,00	0,00	0,00	0,00	0,00	0,00				
4740.0	0,00	0,00	0,00	0,00	0,00	0,00	0,00	0,00	0,00	0,00	0,00				
4760.0	0,00	0,00	0,00	0,00	0,00	0,00	2.000,00	484,22	0,00	1.515,78	0,00				
4970.0	4.184,40	4.184,40	0,00	4.184,40	0,00	0,00	34.184,40	23.126,66	0,00	11.057,74	3.402,96				
4990.0	10.000,00	0,00	10.000,00	10.000,00	0,00	0,00	10.000,00	0,00	0,00	10.000,00	10.000,00				
4991.0	0,00	0,00	0,00	0,00	0,00	0,00	41.032,15	0,00	0,00	41.032,15	41.032,15				
<b>Totale</b>	<b>784.948,18</b>	<b>428.640,64</b>	<b>356.307,54</b>	<b>784.948,18</b>	<b>0,00</b>	<b>0,00</b>	<b>1.353.192,15</b>	<b>743.835,36</b>	<b>0,00</b>	<b>609.356,79</b>	<b>467.390,82</b>				
5015.0	5.447,02	5.284,63	162,39	5.447,02	0,00	0,00	55.447,02	27.660,27	0,00	27.786,75	162,39				



**PARCO NAZIONALE ALTA MURGIA**  
**RENDICONTO FINANZIARIO GESTIONALE**  
**USCITA 2009**

Data elaborazione: 06-04-2010  
 ALLEGATO 10 (Parte A)  
 Pagina 6

Capitolo	Denominazione	G E S T I O N E d i C O M P E T E N Z A									
		4	5	6	7	8	9	10	11	12	
		Previsione iniziale	Var. in + (7-4)	Var. in - (4-7)	Prev. Definitiva (4+5-6)	Somme Pagate	Da Pagare (10-8)	Tot. Imp. (8+9)	Diff. in + (10-7)	Diff. in - (7-10)	
5016.0	Spese per il funzionamento del CTA - contributo una tantum per impianto	0,00	0,00	0,00	0,00	0,00	0,00	0,00	0,00	0,00	
5020.0	Spese per lavori di manutenzione ordinaria e straordinaria per 2 caserme del CTA nel territorio del Parco	0,00	42.169,00	0,00	42.169,00	0,00	0,00	0,00	0,00	42.169,00	
5030.0	Indennizzi per danni provocati dalla fauna, art. 15 L.394/91	35.000,00	0,00	0,00	35.000,00	240,00	34.760,00	35.000,00	0,00	0,00	
5090.0	Indennizzi ex art. 15 della legge 394/91	10.000,00	0,00	0,00	10.000,00	0,00	0,00	0,00	0,00	10.000,00	
5100.0	Contratti di gestione e promozione attività agropastorali compatibili	100.000,00	0,00	0,00	100.000,00	0,00	0,00	0,00	0,00	100.000,00	
5150.0	Contributi ed altri oneri ad associazioni ed istituzioni per attività di sorveglianza e presidio del territorio	50.000,00	0,00	0,00	50.000,00	0,00	4.000,00	4.000,00	0,00	46.000,00	
5160.0	Spese per attuazione protocollo d'intesa con FF.AA	10.000,00	0,00	0,00	10.000,00	0,00	0,00	0,00	0,00	10.000,00	
5090.0	Totale 1.1.2.1	255.000,00	42.169,00	0,00	297.169,00	22.615,64	38.760,00	61.375,64	0,00	235.793,36	
	1.1.2.4 - Oneri Tributari										
8020.0	Izap	40.000,00	0,00	0,00	40.000,00	40.000,00	0,00	40.000,00	0,00	0,00	
	Totale 1.1.2.4	40.000,00	0,00	0,00	40.000,00	40.000,00	0,00	40.000,00	0,00	0,00	
10010.0	1.1.2.5 - Uscite non classificabili in altre voci										
	Spese per liti, arbitraggi, rincaricamenti ed accessori	30.000,00	0,00	0,00	30.000,00	23.870,89	0,00	23.870,89	0,00	6.129,11	
10020.0	Fondo di riserva	20.000,00	0,00	12.500,00	7.500,00	0,00	0,00	0,00	0,00	7.500,00	





**PARCO NAZIONALE ALTA MURGIA**  
**RENDICONTO FINANZIARIO GESTIONALE**  
**USCITA 2009**

ALLEGATO 10 (Parte B)  
 Pagina 6

Capitolo	G E S T I O N E d e i R E S I D U I				G E S T I O N E d i C A S S A						
	Residui Iniziali	Pagati	Da Pagare (16-14)	Totali (14+15)	Var.in + (16-13)	Var.in - (13-16)	Previsioni	Pagamenti	Diff.in + (20-19)	Diff.in - (19-20)	Tot. Residui (9+15)
2	13	14	15	16	17	18	19	20	21	22	23
5016.0	87,91	0,00	87,91	87,91	0,00	0,00	87,91	0,00	0,00	87,91	87,91
5020.0	20.000,00	2.542,92	17.457,08	20.000,00	0,00	0,00	62.169,00	2.542,92	0,00	59.626,08	17.457,08
5030.0	30.000,00	5.947,43	24.052,57	30.000,00	0,00	0,00	65.000,00	6.187,43	0,00	58.812,57	58.812,57
5090.0	0,00	0,00	0,00	0,00	0,00	0,00	10.000,00	0,00	0,00	10.000,00	0,00
5100.0	0,00	0,00	0,00	0,00	0,00	0,00	100.000,00	0,00	0,00	100.000,00	0,00
5150.0	25.000,00	8.000,00	17.000,00	25.000,00	0,00	0,00	75.000,00	8.000,00	0,00	67.000,00	21.000,00
5160.0	0,00	0,00	0,00	0,00	0,00	0,00	10.000,00	0,00	0,00	10.000,00	0,00
<b>Totale</b>	<b>80.534,93</b>	<b>21.774,98</b>	<b>58.759,95</b>	<b>80.534,93</b>	<b>0,00</b>	<b>0,00</b>	<b>377.703,93</b>	<b>44.390,62</b>	<b>0,00</b>	<b>333.313,31</b>	<b>97.519,95</b>
8020.0	1.395,05	1.395,05	0,00	1.395,05	0,00	0,00	41.395,05	41.395,05	0,00	0,00	0,00
<b>Totale</b>	<b>1.395,05</b>	<b>1.395,05</b>	<b>0,00</b>	<b>1.395,05</b>	<b>0,00</b>	<b>0,00</b>	<b>41.395,05</b>	<b>41.395,05</b>	<b>0,00</b>	<b>0,00</b>	<b>0,00</b>
10010.0	0,00	0,00	0,00	0,00	0,00	0,00	30.000,00	23.870,89	0,00	6.129,11	0,00
10020.0	0,00	0,00	0,00	0,00	0,00	0,00	7.500,00	0,00	0,00	7.500,00	0,00



**BARCO NAZIONALE ALTA MURGIA**  
**RENDICONTO FINANZIARIO GESTIONALE**  
**URCITA/2009**

Data elaborazione: 06-04-2010  
 ALLEGATO 10 (Parte A)  
 Pagina 7


Capitolo	Denominazione	G E S T I O N E d i C O M P E T E N Z A									
		4	5	6	7	8	9	10	11	12	
		Previsione Iniziale	Var.in + (7-4)	Var.in - (4-7)	Prev.Defin. (4+5-6)	Somma Pagate	Da Pagare (10-8)	Tot.Imp. (8+9)	Diff.in + (10-7)	Diff.in - (7-10)	
10030.0	Oneri vari straordinari	11.000,00	0,00	0,00	11.000,00	0,00	0,00	0,00	0,00	11.000,00	
10060.0	Fondo speciale per i rinnovi contrattuali in corso	15.000,00	0,00	0,00	15.000,00	0,00	0,00	0,00	0,00	15.000,00	
	<b>Totale 1.1.2.6</b>	<b>76.000,00</b>	<b>0,00</b>	<b>12.500,00</b>	<b>63.500,00</b>	<b>23.870,89</b>	<b>0,00</b>	<b>23.870,89</b>	<b>0,00</b>	<b>39.629,11</b>	
	<b>1.1.4 - Trattamento di quiescenza, integrativi e sostitutivi</b>										
	<b>1.1.4.2 - Accantonamento al trattamento di fine rapporto</b>										
10330.0	Accantonamento di indennità di anzianità del personale dipendente	30.000,00	0,00	0,00	30.000,00	3.683,62	0,00	3.683,62	0,00	26.316,38	
10351.0	Accantonamento di indennità di anzianità del Direttore	7.000,00	0,00	0,00	7.000,00	0,00	0,00	0,00	0,00	7.000,00	
	<b>Totale 1.1.4.2</b>	<b>37.000,00</b>	<b>0,00</b>	<b>0,00</b>	<b>37.000,00</b>	<b>3.683,62</b>	<b>0,00</b>	<b>3.683,62</b>	<b>0,00</b>	<b>33.316,38</b>	
	<b>Totale titolo I - Uscite correnti</b>	<b>1.683.500,00</b>	<b>79.412,97</b>	<b>0,00</b>	<b>1.762.912,97</b>	<b>963.157,40</b>	<b>198.057,31</b>	<b>1.161.254,71</b>	<b>0,00</b>	<b>601.658,26</b>	



**PARCO NAZIONALE ALTA MURGIA  
RENDICONTO FINANZIARIO GESTIONALE  
USCITA 2009**

ALLEGATO 10 (Parte B)  
Pagina 7

Capitolo	G E S T I O N E d e i R E S I D U I					G E S T I O N E d i C A S S A					
	Residui Iniziali 13	Pagati 14	Da Pagare (16-14) 15	Totale (14+15) 16	Var.in + (16-13) 17	Var.in - (13-16) 18	Previsioni 19	Pagamenti 20	Diff.in + (20-19) 21	Diff.in - (19-20) 22	Tot.Residui (9*15) 23
10030.0	0,00	0,00	0,00	0,00	0,00	0,00	11.000,00	0,00	0,00	11.000,00	0,00
10060.0	0,00	0,00	0,00	0,00	0,00	0,00	15.000,00	0,00	0,00	15.000,00	0,00
<b>Totale</b>	<b>0,00</b>	<b>0,00</b>	<b>0,00</b>	<b>0,00</b>	<b>0,00</b>	<b>0,00</b>	<b>63.500,00</b>	<b>23.870,82</b>	<b>0,00</b>	<b>39.629,11</b>	<b>0,00</b>
2.1.4											
1.1.4.2											
10330.0	0,00	0,00	0,00	0,00	0,00	0,00	30.000,00	3.683,62	0,00	26.316,38	0,00
10331.0	0,00	0,00	0,00	0,00	0,00	0,00	7.000,00	0,00	0,00	7.000,00	0,00
<b>Totale</b>	<b>0,00</b>	<b>0,00</b>	<b>0,00</b>	<b>0,00</b>	<b>0,00</b>	<b>0,00</b>	<b>37.000,00</b>	<b>3.683,62</b>	<b>0,00</b>	<b>33.316,38</b>	<b>0,00</b>
<b>Totale Titolo</b>	<b>957.163,55</b>	<b>539.967,56</b>	<b>417.195,99</b>	<b>957.163,55</b>	<b>0,00</b>	<b>0,00</b>	<b>2.720.076,52</b>	<b>1.503.164,96</b>	<b>0,00</b>	<b>1.216.911,56</b>	<b>615.253,30</b>



**PARCO NAZIONALE ALTA MURGIA**  
**RENDICONTO FINANZIARIO GESTIONALE**  
**ESERCIZIO 2009**

Data elaborazione: 06-04-2010  
 ALLEGATO 10 (Parte A)  
 Pagina 8

Capitolo	Denominazione	G E S T I O N E d i C O M P E T E N Z A									
		4	5	6	7	8	9	10	11	12	
		Previsione Iniziale	Var.in + (7-4)	Var.in - (4-7)	Prev.Defin. (4+5-6)	Somme Pagate	Da Pagare (10-8)	Tot.Imp. (8+9)	Diff.in + (10-7)	Diff.in - (7-10)	
2											
11030.0	1 - Centro di responsabilità "A" Direttore l'livello unico	210.000,00	0,00	0,00	210.000,00	0,00	0,00	0,00	0,00	210.000,00	
11050.0	1.2 - Titolo II - Uscite in conto capitale	0,00	0,00	0,00	0,00	0,00	0,00	0,00	0,00	0,00	
11070.0	1.2.1 - Investimenti	50.000,00	0,00	0,00	50.000,00	0,00	0,00	0,00	0,00	50.000,00	
11090.0	1.2.1.1 - Acquisizione di beni di uso durevole ed opere immobiliari	0,00	0,00	0,00	0,00	0,00	0,00	0,00	0,00	0,00	
11100.0	Acquisto e/o recupero immobili	0,00	0,00	0,00	0,00	0,00	0,00	0,00	0,00	0,00	
11105.0	ACQUISTO AUTOMEZZI	0,00	0,00	0,00	0,00	0,00	0,00	0,00	0,00	0,00	
11107.0	Realizzazione segnaletica	50.000,00	0,00	0,00	50.000,00	0,00	0,00	0,00	0,00	50.000,00	
11090.0	Tabellazione perimetrale	0,00	0,00	0,00	0,00	0,00	0,00	0,00	0,00	0,00	
11100.0	Realizzazione sedi ( recupero masseria San Mauro Gravina in Puglia)	0,00	0,00	0,00	0,00	0,00	0,00	0,00	0,00	0,00	
11110.0	Finanziamento per progetti finanziati da Comunità Europea, Stato, Regione	3.952.991,34	0,00	0,00	3.952.991,34	0,00	0,00	0,00	0,00	3.952.991,34	
11200.0	REALIZZAZIONE ITINERARI TURISTICO-NATURALISTICI, SENTIERI E CENTRI SERVIZI (CENTRO SERVIZI MINERVINO M. - PERCORSI CICLO-TURISTICI) TORITTO	0,00	0,00	0,00	0,00	0,00	0,00	0,00	0,00	0,00	
11220.0	Realizzazione di centri visite ( recupero Torre Guardiani - Iazzo rosso Ruvo di Puglia)	0,00	0,00	0,00	0,00	0,00	0,00	0,00	0,00	0,00	



**PARCO NAZIONALE ALTA MURGIA**  
**RENDICONTO FINANZIARIO GESTIONALE**  
**USCITA 2009**

ALLEGATO 10 (Parte B)  
 Pagina 8

Capitolo	G E S T I O N E d e i R E S I D U I				G E S T I O N E d i C A S S A				Tot. Residui (9+15)			
	Residui Iniziali 13	Pagati 14	Da Pagare (16-14) 15	Totale (14+15) 16	Var.in + (16-13) 17	Var.in - (13-16) 18	Previsioni 19	Pagamenti (20-19) 21		Diff.in - (19-20) 22		
2												
	1											
	1.2											
	1.2.1											
	1.2.1.1											
11030.0	500.000,00	0,00	500.000,00	500.000,00	0,00	0,00	710.000,00	0,00	0,00	710.000,00	0,00	500.000,00
11050.0	13.250,00	13.250,00	0,00	13.250,00	0,00	0,00	13.250,00	13.250,00	0,00	0,00	0,00	0,00
11070.0	84.600,00	83.274,00	1.326,00	84.600,00	0,00	0,00	134.600,00	83.274,00	0,00	0,00	51.326,00	1.326,00
11090.0	0,00	0,00	0,00	0,00	0,00	0,00	0,00	0,00	0,00	0,00	0,00	0,00
11100.0	750.000,00	0,00	750.000,00	750.000,00	0,00	0,00	750.000,00	0,00	0,00	750.000,00	0,00	750.000,00
11110.0	300.000,00	0,00	300.000,00	300.000,00	0,00	0,00	4.252.991,34	0,00	0,00	4.252.991,34	0,00	300.000,00
11200.0	600.000,00	0,00	600.000,00	600.000,00	0,00	0,00	600.000,00	0,00	0,00	600.000,00	0,00	600.000,00
11220.0	500.000,00	0,00	500.000,00	500.000,00	0,00	0,00	500.000,00	0,00	0,00	500.000,00	0,00	500.000,00



**PARCO NAZIONALE ALTA MURGIA**  
**RENDICONTO FINANZIARIO GESTIONALE**  
**ESERCIZIO 2009**

Data elaborazione: 06-04-2010  
 ALLEGATO 10 (Parte A)  
 Pagina 9

Capitolo	Denominazione	G E S T I O N E  d i  C O M P E T E N Z A									
		4	5	6	7	8	9	10	11	12	
		Previsione Iniziale	Var.in + (7-4)	Var.in - (4-7)	Prev. Definitiva (4+5-6)	Somme Pagate	Da Pagare (10-9)	Tot. Imp. (8+9)	Diff.in + (10-7)	Diff.in - (7-10)	
2	3										
11300.0	Interventi per il miglioramento ambientale	400.000,00	0,00	0,00	400.000,00	0,00	0,00	0,00	0,00	400.000,00	
11310.0	Quota partecipazioni progetti comunitari, nazionali e regionali	0,00	0,00	0,00	0,00	0,00	0,00	0,00	0,00	0,00	
11320.0	CAMPAGNA DI COMUNICAZIONE ED INFORMAZIONE SUL PARCO	0,00	0,00	0,00	0,00	0,00	0,00	0,00	0,00	0,00	
11330.0	ATTIVITA' DI RICERCA SCIENTIFICA PER IL PARCO	60.000,00	0,00	0,00	60.000,00	4.194,40	20.305,60	24.500,00	0,00	35.500,00	
11340.0	Interventi di recupero e miglioramento del patrimonio boschivo, prevenzione incendi	50.000,00	0,00	0,00	50.000,00	0,00	0,00	0,00	0,00	50.000,00	
11580.0	Ricerca e tutela per la valorizzazione della biodiversità	40.000,00	49.000,00	0,00	89.000,00	0,00	0,00	0,00	0,00	89.000,00	
	Totale 1.2.1.1	4.762.991,34	49.000,00	0,00	4.811.991,34	4.194,40	20.305,60	24.500,00	0,00	4.787.491,34	
	1.2.1.2 - Acquisizioni di immobilizzazioni tecniche										
12140.0	Acquisto mobili e arredi, macchine d'ufficio, computer e programmi	20.000,00	25.000,00	0,00	45.000,00	3.137,98	37.102,50	40.240,48	0,00	4.759,52	
	Totale 1.2.1.2	20.000,00	25.000,00	0,00	45.000,00	3.137,98	37.102,50	40.240,48	0,00	4.759,52	
	1.2.1.3 - Partecipazione e acquisto di valori mobiliari										
13010.0	Partecipazioni ed acquisto valori mobiliari	0,00	12.500,00	0,00	12.500,00	12.400,00	100,00	12.500,00	0,00	0,00	
	Totale 1.2.1.3	0,00	12.500,00	0,00	12.500,00	12.400,00	100,00	12.500,00	0,00	0,00	
	Totale Titolo II - Uscite in conto capitale	4.762.991,34	86.500,00	0,00	4.869.491,34	19.732,38	57.508,10	77.240,48	0,00	4.792.250,86	



**PARCO NAZIONALE ALTA MURCIA**  
**RENDICONTO FINANZIARIO GESTIONALE**  
**USCITA 2009**

ALLEGATO 10 (Parte B)  
 Pagina 9

Capiccolo	G E S T I O N E d e i R E S I D U I				G E S T I O N E d e l C A S S A				Tot. Residui (9+15)		
	Residui Iniziali	Pagati	Da Pagare (15-14)	Totale (14+15)	Var. in + (16-13)	Var. in - (13-16)	Previsioni	Pagamenti		Diff. in + (20-19)	Diff. in - (19-20)
2	13	14	15	16	17	18	19	20	21	22	23
11300.0	176.320,00	38.872,44	137.447,56	176.320,00	0,00	0,00	576.320,00	38.872,44	0,00	537.447,56	137.447,56
11310.0	0,00	0,00	0,00	0,00	0,00	0,00	0,00	0,00	0,00	0,00	0,00
11320.0	300.000,00	208.320,00	91.680,00	300.000,00	0,00	0,00	300.000,00	208.320,00	0,00	91.680,00	91.680,00
11330.0	0,00	0,00	0,00	0,00	0,00	0,00	60.000,00	6.194,40	0,00	55.805,60	20.305,60
11340.0	50.000,00	0,00	50.000,00	50.000,00	0,00	0,00	100.000,00	0,00	0,00	100.000,00	50.000,00
11580.0	42.500,00	0,00	42.500,00	42.500,00	0,00	0,00	131.500,00	0,00	0,00	131.500,00	42.500,00
<b>Totale</b>	<b>3.316.670,00</b>	<b>343.716,44</b>	<b>2.972.953,56</b>	<b>3.316.670,00</b>	<b>0,00</b>	<b>0,00</b>	<b>8.128.661,34</b>	<b>347.930,84</b>	<b>0,00</b>	<b>7.780.750,50</b>	<b>2.993.259,16</b>
1.2.1.1.2											
1.2.1.2	0,00	0,00	0,00	0,00	0,00	0,00	45.000,00	3.137,98	0,00	41.862,02	37.102,50
<b>Totale</b>	<b>0,00</b>	<b>0,00</b>	<b>0,00</b>	<b>0,00</b>	<b>0,00</b>	<b>0,00</b>	<b>45.000,00</b>	<b>3.137,98</b>	<b>0,00</b>	<b>41.862,02</b>	<b>37.102,50</b>
1.2.1.3											
13010.0	0,00	0,00	0,00	0,00	0,00	0,00	12.500,00	12.400,00	0,00	100,00	100,00
<b>Totale</b>	<b>0,00</b>	<b>0,00</b>	<b>0,00</b>	<b>0,00</b>	<b>0,00</b>	<b>0,00</b>	<b>12.500,00</b>	<b>12.400,00</b>	<b>0,00</b>	<b>100,00</b>	<b>100,00</b>
<b>Totale Titolo</b>	<b>3.316.670,00</b>	<b>343.716,44</b>	<b>2.972.953,56</b>	<b>3.316.670,00</b>	<b>0,00</b>	<b>0,00</b>	<b>8.186.161,34</b>	<b>363.448,82</b>	<b>0,00</b>	<b>7.822.712,50</b>	<b>2.993.463,66</b>



**PARCHIO NAZIONALE ALTA MURGLIA**  
**RENDICONTO FINANZIARIO GESTIONALE**  
**USCITA 2009**

Data elaborazione: 06-04-2010  
 ALLEGATO 10 (Parte A)  
 Pagina 10

Capitolo	Denominazione	G E S T I O N E  d i  C O M P E T E N Z A									
		4	5	6	7	8	9	10	11	12	
		Previsione Iniziale	Var.in + (7-4)	Var.in - (4-7)	Prev.Defin. (4+5-6)	Somme Pagate	Da Pagare (10-8)	Tot.Imp. (8+9)	Diff.in + (10-7)	Diff.in - (7-10)	
2	3										
	1 - Centro di Responsabilità "A" Direttore l'livello unico	100.000,00	0,00	0,00	100.000,00	97.557,18	0,00	97.557,18	0,00	2.342,82	
	1.4 - Titolo IV - Partite di giro										
	1.4.1 - Uscite aventi natura di partite di giro	150.000,00	0,00	0,00	150.000,00	39.790,81	0,00	39.790,81	0,00	110.209,19	
	1.4.1.1 - Uscite aventi natura di partite di giro	0,00	0,00	0,00	0,00	0,00	0,00	0,00	0,00	0,00	
21010.0	Ritenute erariali	100.000,00	0,00	0,00	100.000,00	97.557,18	0,00	97.557,18	0,00	2.342,82	
21020.0	Ritenute previdenziali ed assistenziali	150.000,00	0,00	0,00	150.000,00	39.790,81	0,00	39.790,81	0,00	110.209,19	
21030.0	Ritenute diverse	0,00	0,00	0,00	0,00	0,00	0,00	0,00	0,00	0,00	
21060.0	Anticipazioni varie	30.000,00	0,00	0,00	30.000,00	10.000,00	0,00	10.000,00	0,00	20.000,00	
21090.0	Restituzione depositi contrattuali	0,00	0,00	0,00	0,00	0,00	0,00	0,00	0,00	0,00	
21100.0	Versamento ritenute d'acconto per prestazioni professionali	38.000,00	0,00	0,00	38.000,00	27.783,86	0,00	27.783,86	0,00	10.216,14	
2120.0	Ritenute Imps, Inail su prestazioni professionali	0,00	0,00	0,00	0,00	0,00	0,00	0,00	0,00	0,00	
2130.0	Ritenute, Imps, Inail su compenso agli organi	40.000,00	0,00	0,00	40.000,00	7.567,71	0,00	7.567,71	0,00	32.432,29	
	Totale 1.4.1.1	358.000,00	0,00	0,00	358.000,00	182.799,56	0,00	182.799,56	0,00	175.200,44	
	Totale Titolo IV - Partite di giro	358.000,00	0,00	0,00	358.000,00	182.799,56	0,00	182.799,56	0,00	175.200,44	





PARCO NAZIONALE ALTA MURGIA  
RENDICONTO FINANZIARIO GESTIONALE  
USCITA 2009

ALLEGATO 10 (Parte B)  
Pagina 10

Capitolo	G E S T I O N E d e i R E S I D U I					G E S T I O N E d i C A S S A					
	Residui Iniziali 13	Pagati 14	Da Pagare (16-14) 15	Totali (14+15) 16	Var.in + (16-13) 17	Var.in - (13-16) 18	Provisioni 19	Pagamenti 20	Diff. in + (20-19) 21	Diff. in - (19-20) 22	Tot. Residui (9+15) 23
1											
1.4											
1.4.1											
1.4.1.1											
21010.0	3.606,85	3.606,85	0,00	3.606,85	0,00	0,00	103.606,85	101.264,03	0,00	2.342,82	0,00
21020.0	561,44	561,44	0,00	561,44	0,00	0,00	150.561,44	40.352,25	0,00	110.209,19	0,00
21030.0	0,00	0,00	0,00	0,00	0,00	0,00	0,00	0,00	0,00	0,00	0,00
21060.0	0,00	0,00	0,00	0,00	0,00	0,00	30.000,00	10.000,00	0,00	20.000,00	0,00
21090.0	0,00	0,00	0,00	0,00	0,00	0,00	0,00	0,00	0,00	0,00	0,00
21100.0	1.436,69	1.436,69	0,00	1.436,69	0,00	0,00	39.436,69	29.210,55	0,00	10.216,14	0,00
21120.0	0,00	0,00	0,00	0,00	0,00	0,00	0,00	0,00	0,00	0,00	0,00
21130.0	0,00	0,00	0,00	0,00	0,00	0,00	40.000,00	7.567,71	0,00	32.432,29	0,00
Totale 1.4.1.1	5.594,98	5.594,98	0,00	5.594,98	0,00	0,00	363.594,98	188.394,54	0,00	175.200,44	0,00
Totale Titolo	5.594,98	5.594,98	0,00	5.594,98	0,00	0,00	363.594,98	188.394,54	0,00	175.200,44	0,00



**PARCO NAZIONALE ALTA MURGIA**  
**RENDICONTO FINANZIARIO GESTIONALE**  
**USCITA 2009**

Data elaborazione: 06-04-2010  
 ALLEGATO 10 (Parte A)  
 Pagina 11

Capitolo	Denominazione	G E S T I O N E d i C O M P E T E N Z A											
		4	5	6	7	8	9	10	11	12	13	14	
		Previsione Iniziale	Var.in + (7-4)	Var.in - (4-7)	Prev.Defin. (4+5-6)	Somma Pagate	Da Pagare (10-8)	Tot.Imp. (8+9)	Diff.in + (10-7)	Diff.in - (7-10)			
2	3												
	Riepilogo dei titoli C.D.R. 1												
	Titolo I	1.683.500,00	79.412,97	0,00	1.762.912,97	963.197,40	198.057,31	1.161.254,71	0,00	601.658,26			
	Titolo II	4.782.891,34	86.500,00	0,00	4.869.491,34	19.732,38	57.508,10	77.240,48	0,00	4.792.250,86			
	Titolo III	0,00	0,00	0,00	0,00	0,00	0,00	0,00	0,00	0,00			
	Titolo IV	358.000,00	0,00	0,00	358.000,00	182.799,56	0,00	182.799,56	0,00	175.200,44			
	TOTALE DELLE USCITE C.D.R. 1	6.824.491,34	165.912,97	0,00	6.990.404,31	1.165.729,34	255.565,41	1.421.294,75	0,00	5.569.109,56			



PARCO NAZIONALE ALTA MURGIA  
 RENDICONTO FINANZIARIO GESTIONALE  
 USCITA 2009

ALLEGATO 10 (Parte B)  
 Pagina 11

Capitolo	G E S T I O N E del R E S I D U I				G E S T I O N E di C A S S A						
	Residui Iniziali 13	Pagati 14	Da Pagare (16-14) 15	Totali (14+15) 16	Var.in + (16-13) 17	Var.in - (13-16) 18	Previsioni 19	Pagamenti 20	Diff.in + (20-19) 21	Diff.in - (19-20) 22	Tot. Residui (9+15) 23
TITOLO I	957.163,55	539.967,56	417.195,99	957.163,55	0,00	0,00	2.720.076,52	1.503.164,96	0,00	1.216.911,56	615.293,30
TITOLO II	3.316.670,00	343.716,44	2.972.953,56	3.316.670,00	0,00	0,00	8.186.161,34	363.448,82	0,00	7.822.712,52	3.030.461,66
TITOLO III	0,00	0,00	0,00	0,00	0,00	0,00	0,00	0,00	0,00	0,00	0,00
TITOLO IV	5.594,98	5.594,98	0,00	5.594,98	0,00	0,00	363.594,98	188.394,54	0,00	175.200,44	0,00
Totale Titolo	4.279.428,53	889.278,98	2.390.149,55	4.279.428,53	0,00	0,00	11.269.832,84	2.055.008,32	0,00	9.214.824,52	3.645.714,96



**PARCO NAZIONALE ALTA MURGIA**  
**RENDICONTO FINANZIARIO GESTIONALE**  
**USQUA 2009**

Data elaborazione: 06-04-2010  
 ALLEGATO 10 (Parte A)  
 Pagina 12

Capitolo	Denominazione	G E S T I O N E d i C O M P E T E N Z A										
		4	5	6	7	8	9	10	11	12		
		Previsione Iniziale	Var.in + (7-4)	Var.in - (4-7)	Prev.Defin. (4+5-6)	Somme Pagate	Da Pagare (10-8)	Tot.Imp. (8+9)	Diff.in + (10-7)	Diff.in - (7-10)		
2	3											
	RIEPILOGO GENERALE											
	Titolo I	1.683.500,00	79.412,97	0,00	1.762.912,97	963.197,40	198.057,31	1.161.294,71	0,00	601.658,26		
	Titolo II	4.782.991,34	86.500,00	0,00	4.869.491,34	19.732,38	57.508,10	77.240,48	0,00	4.792.250,86		
	Titolo III	0,00	0,00	0,00	0,00	0,00	0,00	0,00	0,00	0,00		
	Titolo IV	358.000,00	0,00	0,00	358.000,00	182.799,56	0,00	182.799,56	0,00	175.200,44		
	TOTALE DELLE USCITE	6.824.491,34	165.912,97	0,00	6.990.404,31	1.165.729,34	255.565,41	1.421.294,75	0,00	5.569.109,56		
	Disavanzo di amministrazione	0,00	0,00	0,00	0,00							
	TOTALE GENERALE DELLE USCITE	6.824.491,34	165.912,97	0,00	6.990.404,31	1.165.729,34	255.565,41	1.421.294,75	0,00	5.569.109,56		



**PARCO NAZIONALE ALTA MORGIA**  
**RENDICONTO FINANZIARIO GESTIONALE**  
**USCITA 2009**

ALLEGATO 10 (Parte B)  
 Pagina 12

Capitolo	G E S T I O N E d e i R E S I D U I					G E S T I O N E d i C A S S A					
	Residui Iniziali 13	Pagati 14	Da Pagare (16-14) 15	Totali (14+15) 16	Var.in + (16-13) 17	Var.in - (13-16) 18	Previsioni 19	Pagamenti 20	Diff.in + (20-19) 21	Diff.in - (19-20) 22	Tot. Residui (9+15) 23
2											
Titolo I	957.163,55	539.987,56	417.195,99	957.163,55	0,00	0,00	2.720.076,52	1.503.164,96	0,00	1.216.911,56	618.253,30
Titolo II	3.316.670,00	343.716,44	2.972.953,56	3.316.670,00	0,00	0,00	8.186.161,34	363.448,82	0,00	7.822.712,52	3.030.461,66
Titolo III	0,00	0,00	0,00	0,00	0,00	0,00	0,00	0,00	0,00	0,00	0,00
Titolo IV	5.594,98	5.594,98	0,00	5.594,98	0,00	0,00	363.594,98	188.394,54	0,00	175.200,44	0,00
Totale Titolo	4.279.428,53	889.278,98	3.390.149,55	4.279.428,53	0,00	0,00	11.269.832,84	2.055.008,32	0,00	9.214.824,52	3.645.714,96
Totale Titolo	4.279.428,53	889.278,98	3.390.149,55	4.279.428,53	0,00	0,00	11.269.832,84	2.055.008,32	0,00	9.214.824,52	3.645.714,96



# **RENDICONTO FINANZIARIO DECISIONALE 2009**

**PARTE I - ENTRATE**

**PARTE II - USCITE**

**PARCO NAZIONALE ALTA MURGLIA**  
**RENDICONTO FINANZIARIO DECISIONALE**  
**PARTE I - ENTRATA**

ALLEGATO 9  
 Pagina 1

Codice	Denominazione	ANNO FINANZIARIO 2009			ANNO FINANZIARIO 2008		
		Residui	Competenza (Accertamenti)	Cassa (Riscossioni)	Residui	Competenza (Accertamenti)	Cassa (Riscossioni)
	Avanzo di amministrazione presunto	0,00	1.091.365,00	0,00	0,00	552.365,00	0,00
	Fondo di cassa presunto	0,00	0,00	4.214.382,00	0,00	0,00	0,00
	1 - Centro di responsabilità "A" - Direttore 1° livello Unico						
	1.1 - Titolo I - Entrate correnti						
	1.1.2 - Entrate derivanti da trasferimenti correnti						
1.1.2.1	1.1.2.1 - Trasferimenti da parte dello Stato	1.445.495,74	3.225.438,42	3.442.526,65	1.228.407,51	1.950.125,95	1.733.037,76
	1.1.3 - Altre entrate						
1.1.3.4	1.1.3.4 - Entrate non classificabili in altre voci	2.040,96	778,41	608,41	0,00	2.239,96	199,00
	TOTALE ENTRATE CORRENTI Centro di responsabilità "A" - Direttore 1° livello Unico	1.447.536,70	3.226.216,83	3.443.135,06	1.228.407,51	1.952.365,95	1.733.236,76
	TOTALE GENERALE ENTRATE CORRENTI	1.447.536,70	3.226.216,83	3.443.135,06	1.228.407,51	1.952.365,95	1.733.236,76

Per copia conforme all'originale  
 esistente agli atti dell'Ente.

Gravino in P. II 21/06/2010

IL DIRETTORE f.f.  
 Fabio Modesti



**PARCO NAZIONALE ALTA MURGIA**  
**RENDICONTO FINANZIARIO DECISIONALE**  
**PARTE I - ENTRATA**

ALLEGATO 9  
 Pagina 2

Codice	Denominazione	ANNO FINANZIARIO 2009			ANNO FINANZIARIO 2008		
		Residui	Competenza (Accertamenti)	Cassa (Riscossioni)	Residui	Competenza (Accertamenti)	Cassa (Riscossioni)
1	Centro di responsabilità "A" - Direttore 1° livello Unico						
1.2	titolo II - Entrate in conto capitale						
1.2.2	Entrate derivanti da trasferimenti in conto capitale						
1.2.2.1	Trasferimenti dallo Stato	0,00	61.769,00	61.769,00	0,00	0,00	0,00
	TOTALE ENTRATE IN CONTO CAPITALE Centro di responsabilità "A" - Direttore 1° livello Unico	0,00	61.769,00	61.769,00	0,00	0,00	0,00
	TOTALE GENERALE ENTRATE IN CONTO CAPITALE	0,00	61.769,00	61.769,00	0,00	0,00	0,00
1	Centro di responsabilità "A" - Direttore 1° livello Unico						
1.3	titolo III - Gestioni speciali						
	TOTALE ENTRATE GESTIONI SPECIALI Centro di responsabilità "A" - Direttore 1° livello Unico	0,00	0,00	0,00	0,00	0,00	0,00
1.4	titolo IV - Partite di giro						
1.4.1	Entrate aventi natura di partite di giro						
1.4.1.1	TOTALE ENTRATE PER PARTITE DI GIRO Centro di responsabilità "A" - Direttore 1° livello Unico	11.120,00	183.430,86	183.430,86	21.046,64	99.119,98	109.046,62
		11.120,00	183.430,86	183.430,86	21.046,64	99.119,98	109.046,62





**PARCO NAZIONALE ALTA MURGLIA**  
**RENDICONTO FINANZIARIO DECISIONALE**  
**PARTE I - ENTRATE**

ALLEGATO 9  
 Pagina 3

Codice	Denominazione	ANNO FINANZIARIO 2009			ANNO FINANZIARIO 2008		
		Residui	Competenza (accertamenti)	Cassa (Riscossioni)	Residui	Competenza (accertamenti)	Cassa (Riscossioni)
	Riepilogo dei titoli Centro di responsabilità "A" -						
	Direttore 1° livello Unico						
Titolo I		1.447.536,70	3.226.216,83	3.443.135,06	2.228.407,51	1.952.365,95	1.733.236,76
Titolo II		0,00	61.769,00	61.769,00	0,00	0,00	0,00
Titolo III		0,00	0,00	0,00	0,00	0,00	0,00
Titolo IV		11.120,00	183.430,86	183.430,86	21.046,64	99.119,98	109.046,62
	Totale delle entrate Centro di responsabilità "A" -	1.458.656,70	3.471.416,69	3.686.334,92	1.249.454,15	2.051.485,93	1.842.283,38
	Direttore 1° livello Unico						



**PARCO NAZIONALE ALTA MURGLIA**  
**RENDICONTO FINANZIARIO DECISIONALE**  
**PARTE I - ENTRATA**

ALLEGATO 9  
 Pagina 4

Codice	Denominazione	ANNO FINANZIARIO 2009			ANNO FINANZIARIO 2008		
		Residui	Competenza (Accertamenti)	Cassa (Riscossioni)	Residui	Competenza (Accertamenti)	Cassa (Riscossioni)
	Riepilogo delle entrate per titoli dei centri di responsabilità "A", "B", "C" ecc.						
	Titolo I	1.447.536,70	3.226.216,83	3.443.135,06	1.228.407,51	1.952.365,95	1.733.236,76
	Titolo II	0,00	61.769,00	61.769,00	0,00	0,00	0,00
	Titolo III	0,00	0,00	0,00	0,00	0,00	0,00
	Titolo IV	11.120,00	183.430,86	183.430,86	21.046,64	99.119,98	109.046,62
	<b>TOTALE</b>	<b>1.458.656,70</b>	<b>3.471.416,69</b>	<b>3.688.334,92</b>	<b>1.249.454,15</b>	<b>2.051.485,93</b>	<b>1.842.283,38</b>
	Avenzo di amministrazione utilizzato	0,00	0,00	0,00	0,00	0,00	0,00
	<b>TOTALE GENERALE</b>	<b>1.458.656,70</b>	<b>3.471.416,69</b>	<b>3.688.334,92</b>	<b>1.249.454,15</b>	<b>2.051.485,93</b>	<b>1.842.283,38</b>



**PARCO NAZIONALE ALTA MURGLIA**  
**RENDICONTO FINANZIARIO DECISIONALE**  
**PARTE II - USCITE**


ALLEGATO 9  
 Pagina 1

Codice	Denominazione	ANNO FINANZIARIO 2009			ANNO FINANZIARIO 2008		
		Residui	Competenza (Impegni)	Cassa (Pagamenti)	Residui	Competenza (Impegni)	Cassa (Pagamenti)
	Disavanzo di amministrazione presunto	0,00	0,00	0,00	0,00	0,00	0,00
	1 - Centro di Responsabilità "A" Direttore l'livello unico						
	1.1 - Titolo I - Uscite correnti						
	1.1.1 - Funzionamento						
1.1.1.1	Uscite per gli organi dell'Ente	32.111,73	153.628,60	181.846,33	27.728,98	153.341,69	148.958,94
1.1.1.2	Oneri per il personale in attività di servizio	58.172,66	452.417,96	464.143,09	58.746,63	229.830,14	230.403,11
1.1.1.3	Uscite per l'acquisto di beni di consumo e di servizi	784.946,18	426.278,00	743.835,36	799.619,62	495.919,39	510.627,23
	1.1.2 - Interventi diversi						
1.1.2.1	Uscite per prestazioni Istituzionali	80.534,93	61.375,64	44.390,62	49.222,46	93.568,39	62.255,92
1.1.2.4	Oneri Tributari	1.395,05	40.000,00	41.395,05	1.870,68	16.358,16	16.833,79
1.1.2.6	Uscite non classificabili in altre voci	0,00	23.870,89	23.870,89	0,00	3.335,09	3.335,09
	1.1.4 - Trattamento di quiescenza, integrativi e sostitutivi						
1.1.4.2	Accantonamento al trattamento di fine rapporto	0,00	3.683,62	3.683,62	0,00	0,00	0,00
	TOTALE USCITE CORRENTI Centro di Responsabilità "A"	957.163,55	1.161.254,71	1.503.164,96	937.188,37	992.352,86	972.414,08
	Direttore l'livello unico						
	TOTALE GENERALE USCITE CORRENTI	957.163,55	1.161.254,71	1.503.164,96	937.188,37	992.352,86	972.414,08

Per copia conforme all'originale  
 esistente agli atti dell'Ente.

Gravina in P., il 01/06/2010

IL DIRETTORE f.f.  
 Fabio Modesti



**PARCO NAZIONALE ALTA MURGLIA**  
**RENDICONTO FINANZIARIO DECISIONALE**  
**PARTE II - USCITA**

ALLEGATO 9  
 Pagina 2

Codice	Denominazione	ANNO FINANZIARIO 2009				ANNO FINANZIARIO 2008			
		Residui	Competenza (Impegni)	Cassa (Pagamenti)	Residui	Competenza (Impegni)	Cassa (Pagamenti)	Residui	
1	Centro di Responsabilità "A" Direttore l'livello unico								
1.2	TITOLO II - Uscite in conto capitale								
1.2.1	Investimenti								
1.2.1.1	Acquisizione di beni di uso durevole ed opere immobiliari	3.316.670,00	24.500,00	347.910,84	2.927.137,75	403.250,00	13.717,75		
1.2.1.2	Acquisizione di immobilizzazioni tecniche	0,00	40.240,48	3.137,98	3.756,00	18.308,00	22.064,00		
1.2.1.3	Partecipazione e acquisto di valori mobiliari	0,00	12.500,00	12.400,00	0,00	0,00	0,00		
	TOTALE USCITE IN CONTO CAPITALE Centro di Responsabilità "A" Direttore l'livello unico	3.316.670,00	77.240,48	363.448,82	2.930.893,75	421.558,00	35.781,75		
	TOTALE GENERALE USCITE IN CONTO CAPITALE	3.316.670,00	77.240,48	363.448,82	2.930.893,75	421.558,00	35.781,75		
1	Centro di Responsabilità "A" Direttore l'livello unico								
1.3	TITOLO III - Gestioni speciali								
	TOTALE USCITE GESTIONI SPECIALI Centro di Responsabilità "A" Direttore l'livello unico	0,00	0,00	0,00	0,00	0,00	0,00		
1.4	TITOLO IV - Partite di giro								
1.4.1	Uscite aventi natura di partite di giro								
1.4.1.1	Uscite aventi natura di partite di giro	5.594,98	182.799,56	188.394,54	16.406,73	84.754,74	95.566,49		
	TOTALE USCITE PER PARTITE DI GIRO Centro di Responsabilità "A" Direttore l'livello unico	5.594,98	182.799,56	188.394,54	16.406,73	84.754,74	95.566,49		



**PARCO NAZIONALE ALTA MURGIA**  
**RENDICONTO FINANZIARIO DECISIONALE**  
**PARTE II - USCITA**

ALLEGATO 9  
 Pagina 3

Codice	Denominazione	ANNO FINANZIARIO 2009				ANNO FINANZIARIO 2008				
		Residui	Competenza (Impegni)	Cassa (Pagamenti)	Residui	Competenza (Impegni)	Cassa (Pagamenti)	Residui	Competenza (Impegni)	Cassa (Pagamenti)
	Rispiro dei titoli Centro di Responsabilità "A"									
	Direttore I° livello unico									
	Titolo I	957.163,55	1.161.254,71	1.503.164,96	937.188,37	992.352,86	972.414,08			
	Titolo II	3.316.670,00	77.240,48	363.448,82	2.930.893,75	421.558,00	35.781,75			
	Titolo III	0,00	0,00	0,00	0,00	0,00	0,00			
	Titolo IV	5.594,98	182.799,56	186.394,94	16.406,73	84.754,74	95.566,49			
	Totale dalle uscite Centro di Responsabilità "A"	4.279.428,53	1.421.294,75	2.055.008,32	3.884.488,85	1.498.665,60	1.103.762,32			
	Direttore I° livello unico									



**PARCO NAZIONALE ALTA MURGIA**  
**RENDICONTO FINANZIARIO DECISIONALE**  
**PARTE II - USCITA**

ALLEGATO 9  
 Pagina 4

Codice	Denominazione	ANNO FINANZIARIO 2009			ANNO FINANZIARIO 2008		
		Residui	Competenza (Impegni)	Cassa (Pagamenti)	Residui	Competenza (Impegni)	Cassa (Pagamenti)
	Rispiogo delle uscite per titoli dei centri di responsabilità "A", "B", "C" ecc.						
	Titolo I	957.163,55	1.161.254,71	1.503.164,96	937.189,37	992.352,86	972.414,08
	Titolo II	3.316.670,00	77.240,48	363.448,82	2.930.893,75	421.559,00	35.781,75
	Titolo III	0,00	0,00	0,00	0,00	0,00	0,00
	Titolo IV	5.594,98	182.799,56	188.394,54	16.406,73	84.754,74	95.566,49
	<b>TOTALE</b>	<b>4.279.428,53</b>	<b>1.421.294,75</b>	<b>2.055.008,32</b>	<b>3.884.489,85</b>	<b>1.498.665,60</b>	<b>1.103.762,32</b>
	Disavanzo di amministrazione utilizzato	0,00	0,00	0,00	0,00	0,00	0,00
	<b>TOTALE GENERALE</b>	<b>4.279.428,53</b>	<b>1.421.294,75</b>	<b>2.055.008,32</b>	<b>3.884.489,85</b>	<b>1.498.665,60</b>	<b>1.103.762,32</b>



# STATO PATRIMONIALE

STATO PATRIMONIALE

Allegato 13  
(previato dall'art. 42, comma 1)

ATTIVITA'	ANNO		PASSIVITA'	ANNO	
	2009	2008		2009	2008
<b>C) ATTIVO CIRCOLANTE</b> I. Rimanenze 1) materie prime, sussidiarie e di consumo 2) prodotti in corso di lavorazione e semilavorati 3) lavori in corso 4) prodotti finiti e merci 5) acconti <b>Totale</b> II. Residui attivi, con separata indicazione, per ciascuna voce, degli importi esigibili oltre l'esercizio successivo 1) Crediti verso utenti, clienti ecc. 2) Crediti verso iscritti, soci e terzi 3) Crediti verso imprese controllate e collegate 4) Crediti verso lo Stato ed altri soggetti pubblici 4-bis) Crediti tributari 4-ter) Imposte anticipate 5) Crediti verso gli altri <b>Totale</b> III. Attivita' finanziarie che non costituiscono immobilizzazioni 1) Partecipazioni in imprese controllate 2) Partecipazioni in imprese collegate 3) Altre partecipazioni 4) Altri titoli <b>Totale</b> IV. Disponibilita' 1) depositi bancari e postali 2) assegni 3) denaro e valori in cassa <b>Totale</b> <b>Totale attivo circolante (C)</b> <b>D) RATEI E RISCONTI</b> 1) Ratei attivi 2) Risconti attivi <b>Totale ratei e risconti (D)</b> <b>Totale attivo</b>			<b>C) FONDI PER RISCHI ED ONERI</b> 1) per trattamento di quiescenza e obblighi simili 2) per imposte 3) per altri rischi ed oneri futuri 4) per ripristino investimenti <b>Totale fondi rischi ed oneri futuri (C)</b> <b>D) TRATTAMENTO DI FINE RAPPORTO DI LAVORO SUBORDINATO</b> <b>E) RESIDUI PASSIVI, con separata indicazione, per ciascuna voce, degli importi esigibili oltre l'esercizio successivo</b> 1) Obbligazioni 2) verso le banche 3) verso altri finanziatori 4) acconti 5) debiti verso fornitori 6) rappresentati da titolo di credito 7) verso imprese controllate, collegate e controllanti 8) debiti tributari 9) debiti verso istituti di previdenza e sicurezza sociale 10) debiti verso iscritti, soci e terzi per prestazioni dovute 11) debiti verso lo Stato ed altri soggetti pubblici 12) debiti diversi <b>Totale</b> <b>Totale debiti (E)</b> <b>F) RATEI E RISCONTI</b> 1) Ratei passivi 2) Risconti passivi 3) Aggio su prestiti 4) Riserve tecniche <b>Totale ratei e risconti (F)</b> <b>Totale passivo e netto</b>		
	1.240.618,00	1.458.657,00	✓ 18.975,00	10.169,00	
	✓ 1.240.618,00	1.458.657,00	3.645.715,00	4.279.392,00	
	5.847.709,00	4.214.382,00	3.645.715,00	4.279.392,00	
✓ 5.947.709,00	4.214.382,00				
7.886.327,00	5.673.039,00				
10.467.794,00	9.146.570,00				





STATO PATRIMONIALE


Allegato 13  
(previsto dall'art.42, comma 1)

ATTIVITA'	ANNO		PASSIVITA'	ANNO	
	2009	2008		2009	2008
A) CREDITI VERSO LO STATO ED ALTRI ENTI PUBBLICI PER LA PARTECIPAZIONE AL PATRIMONIO INIZIALE					
B) IMMOBILIZZAZIONI					
I. Immobilizzazioni immateriali					
1) Costi di impianto e di ampliamento	7.179,00	8.926,00			
2) Costi di ricerca, di sviluppo e di pubblicità					
3) Diritti di brevetto industriale e diritti di utilizzazione delle opere di ingegno					
4) Concessioni, licenze, marchi e diritti simili					
5) Avviamento					
6) Immobilizzazioni in corso e acconti	3.041.600,00	3.043.418,00			
7) Manutenzioni straordinarie e migliorie su beni di terzi					
8) Altre					
<b>Totale</b>	<b>3.048.779,00</b>	<b>3.052.344,00</b>			
II. Immobilizzazioni materiali					
1) Terreni e fabbricati					
2) Impianti e macchinari					
3) Attrezzature industriali e commerciali	168.806,00	207.440,00			
4) Automezzi e motomezzi	149.382,00	213.747,00			
5) Immobilizzazioni in corso e acconti					
6) Diritti reali di godimento					
7) Altri beni					
<b>Totale</b>	<b>318.188,00</b>	<b>421.187,00</b>			
III. Immobilizzazioni finanziarie, con separata indicazione, per ciascuna voce dei crediti, degli importi esigibili entro l'esercizio successivo					
1) Partecipazione in:					
a) imprese controllate					
b) imprese collegate					
c) imprese controllanti					
d) altre imprese					
e) altri enti					
2) Crediti	12.500,00				
a) verso imprese controllate					
b) verso imprese collegate					
c) verso lo Stato e altri soggetti pubblici					
d) verso altri					
3) Altri titoli					
4) Crediti finanziari diversi					
<b>Totale</b>	<b>12.500,00</b>				
<b>Totale immobilizzazioni (B)</b>	<b>3.379.467,00</b>	<b>3.473.531,00</b>			
			<p><b>Totale patrimonio netto (A)</b></p> <p><b>B) CONTRIBUTI IN CONTO CAPITALE</b></p> <p>1) per contributi a destinazione vincolata</p> <p>2) per contributi indistinti per la gestione</p> <p>3) per contributi in natura</p> <p><b>Totale contributi in conto capitale (B)</b></p>		
			4.857.009,00	4.084.721,00	
			1.946.095,00	772.388,00	
			6.803.104,00	4.857.009,00	

Per copia conforme all'originale  
esistente agli atti dell'Ente.

Gravina in P. II 02/06/2010

IL DIRETTORE f.f.  
Fabio Madesi



# CONTO ECONOMICO

CONTO ECONOMICO

Allegato II  
(previsto dall'art.41, comma 4)

	Anno 2009		Anno 2008	
	Parziali	Totali	Parziali	Totali
A) VALORE DELLA PRODUZIONE				
1) Proventi e corrispettivi per la produzione della prestazioni di servizi *	778,00		2.240,00	
2) Variazione delle rimanenze dei prodotti in corso di lavorazione, semilavorati e finiti				
3) Variazione dei lavori in corso su ordinazione				
4) Incrementi di immobilizzazioni per lavori interni				
5) Altri ricavi e proventi, con separata indicazione dei contributi di competenza dell'esercizio				
Totale valore della produzione (A)	3.225.438,00	3.226.215,00	1.950.126,00	1.952.365,00
B) COSTI DELLA PRODUZIONE				
6) per materie prime, sussidiarie, consumo e merci.	25.400,00		25.783,00	
7) Per servizi **	552.613,00		621.544,00	
8) per godimento beni di terzi **	1.893,00		1.935,00	
9) Per il personale				
a) salari e stipendi	327.347,00		209.586,00	
b) oneri sociali	78.228,00		20.244,00	
c) trattamento di fine rapporto	8.805,00		3.794,00	
d) trattamento di quiescenza e simili	3.564,00			
e) altri costi	86.843,00		16.359,00	
10) Ammortamenti e svalutazioni				
a) Ammortamento delle immobilizzazioni immateriali	4.172,00		3.687,00	
b) Ammortamento delle immobilizzazioni materiali	102.999,00		105.377,00	
c) Altre svalutazioni delle immobilizzazioni	2.889,00		105.795,00	
d) Svalutazione dei crediti compresi nell'attivo circolante e delle disponibilità liquide				
11) Variazione delle rimanenze delle materie prime, sussidiarie, di consumo e merci				
12) Accantonamento per rischi				
13) Accantonamenti ai fondi per oneri				
14) Oneri diversi di gestione				
Totale Costi (B)	85.247,00	1.280.121,00	96.904,00	1.211.007,00
DIFFERENZA TRA VALORE E COSTI DELLA PRODUZIONE (A - B)		1.946.095,00		741.359,00

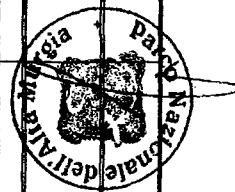


Per copia conforme all'originale  
esistente agli atti dell'Ente.  
Cavone in P. n. 01/20/2010  
IL DIRETTORE I.I.  
Fabio Modesti

CONTO ECONOMICO

Allegato II  
(previsto dall'art.41, comma 4)

	Anno 2009		Anno 2008	
	Parziali	Totali	Parziali	Totali
C) PROVENTI E ONERI FINANZIARI				
15) Proventi da partecipazioni				
16) Altri proventi finanziari				
a) di crediti iscritti nelle immobilizzazioni				
b) di titoli iscritti nelle immobilizzazioni che non costituiscono partecipazioni				
c) di titoli iscritti nell'attivo circolante che non costituiscono partecipazioni				
d) proventi diversi dai precedenti				
17) Interessi e altri oneri finanziari				
17-bis) Utili e perdite sui cambi				
Totale proventi ed oneri finanziari (15+16-17)				
D) RETTIFICHE DI VALORE DI ATTIVITA' FINANZIARIE				
18) Rivalutazioni :				
a) di partecipazioni				
b) di immobilizzazioni finanziarie				
c) di titoli iscritti nell'attivo circolante				
19) Svalutazioni				
a) di partecipazioni				
b) di immobilizzazioni finanziarie				
c) di titoli iscritti nell'attivo circolante				
Totale rettifiche di valore				
E) PROVENTI E ONERI STRAORDINARI				
20) Proventi, con separata indicazione delle plusvalenze da alienazioni i cui ricavi non sono iscrisibili al n.5)				30.929,00
21) Oneri straordinari, con separata indicazione delle minusvalenze da alienazioni i cui effetti contabili non sono iscrisibili al n.14)				
22) Sopravvenienze attive ed insussistenze del passivo derivanti dalla gestione dei residui				
23) Sopravvenienze passive ed insussistenze dell'attivo derivanti dalla gestione dei residui				
Totale delle partire straordinarie				30.929,00
Risultato prima delle imposte (A-B+C+D+E)		1.946.095,00		772.289,00
Imposte dell'esercizio				
Avanzo/Disavanzo/Pareggio economico		1.946.095,00		772.289,00



\* Entrate correnti depurate dei proventi finanziari; lett. c) e dei proventi straordinari (di natura finanziaria); lett. d)  
 \*\* Uscite correnti depurate degli oneri finanziari; lett. c) e degli oneri straordinari (di natura finanziaria); lett. d)

## **SITUAZIONE AMMINISTRATIVA**

**PARCO NAZIONALE ALTA MURGIA**

ALLEGATO 15  
(previsto dall'art. 45, comma 1)  
Pagina 1

**SITUAZIONE AMMINISTRATIVA DELL'ESERCIZIO 2009**

Consistenza della cassa all'inizio dell'esercizio		4.214.382,00
Riscossioni	in c/competenza	3.461.246,69
	in c/residui	227.088,23
Pagamenti	in c/competenza	1.165.729,34
	in c/residui	889.278,98
Consistenza della cassa alla fine dell'esercizio		5.847.708,60
Residui attivi	degli esercizi precedenti	1.230.448,47
	dell'esercizio	10.170,00
Residuo passivi	degli esercizi precedenti	3.390.149,55
	dell'esercizio	255.565,41
Avanzo d'amministrazione alla fine dell'esercizio		3.442.612,11

L'utilizzazione dell'avanzo di amministrazione per l'esercizio 2009 risulta così prevista:	
<b>Parte vincolata</b>	
al Trattamento di fine rapporto	18.975,42
ai Fondi per rischi ed oneri (*)	0,00
al Fondo ripristino investimenti	0,00
per i seguenti altri vincoli	0,00
Totale parte vincolata	18.975,42
<b>Parte disponibile</b>	
Parte di cui non si prevede l'utilizzazione nell'esercizio 2010	
Totale parte disponibile	3.423.636,69
<b>Totale Risultato di amministrazione</b>	
	3.442.612,11

(\*) Vds. art. 19 del regolamento

Per copia conforme all'originale  
esistente agli atti dell'Ente.

Gravina in P. II *01/06/2010*

**IL DIRETTORE f.f.**  
*Fabio Modesti*

