

# SENATO DELLA REPUBBLICA

————— XVI LEGISLATURA —————

**N. 2465**

**TAB. 7**

**Annesso 15**

## **DISEGNO DI LEGGE**

**presentato dal Ministro dell'economia e delle finanze**

**(TREMONTI)**

*(V. Stampato Camera n. 3779)*

*approvato dalla Camera dei deputati il 19 novembre 2010*

*Trasmesso dal Presidente della Camera dei deputati alla Presidenza  
il 19 novembre 2010*

**Bilancio di previsione dello Stato per l'anno finanziario 2011  
e per il triennio 2011-2013**

## **TABELLA n. 7**

**Stato di previsione del Ministero dell'istruzione,  
dell'università e della ricerca  
per l'anno finanziario 2011 e per il triennio 2011-2013**

—————  
**ANNESSO N. 15**  
—————

**CONTO CONSUNTIVO**

**ISTITUTO NAZIONALE DI STUDI GERMANICI**

**ESERCIZIO FINANZIARIO 2009**

**ANNESSO N. 15**  
**allo stato di previsione del Ministero dell'istruzione,**  
**dell'università e della ricerca**  
**per l'anno finanziario 2011 e per il triennio 2011-2013**

---

**CONTO CONSUNTIVO**  
**ISTITUTO NAZIONALE DI STUDI GERMANICI**  
**ESERCIZIO FINANZIARIO 2009**

# RENDICONTO FINANZIARIO 2009

PARTE I - ENTRATE

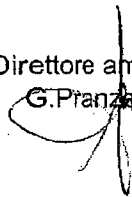
PARTE II - USCITE

**CONTO**

<b>Parte prima - Entrate e</b>	
ENTRATE CORRENTI	IMPORTI
<b>TITOLO I</b>	
<i><u>Entrate derivanti da trasferimenti correnti</u></i>	
Cat. 1 Trasferimenti da parte dello Stato	813.370
Cat.2 Trasferimenti da parte di enti pubblici e privati	
<i><u>Altre entrate</u></i>	
Cat. 3- Ricavi dalla vendita di Pubblicazioni	4.139
Cat. 3 Entrate derivanti dalla vendita di beni e dalla prestazione di servizi	5.454
Cat. 3 Recuperi e rimborsi diversi	
Cat. 3 Redditi e proventi patrimoniali	2
Cat. 6 Entrate non classificabili in altre voci	207
	<b>Totale</b>
	<b>9.802</b>
	<b>Totale</b>
	<b>823.172</b>
<b>Parte seconda - Componenti che non danno</b>	
<b>ATTIVO</b>	
	<b>Totale</b>
<b>Totale generale</b>	
<b>823.172</b>	

Il Direttore amministrativo

G.Pranzetti



## ECONOMICO

### Spese finanziarie correnti

SPESE CORRENTI		IMPORTI
<b>TITOLO I</b>		
<u>Spese correnti</u>		
Cat. 1 Spese per gli organi dell'Istituto	33.724	
Cat. 2 Oneri per il personale in attività di servizio	341.383	
Cat. 3 Spese per l'acquisto di beni e servizi	181.758	
Cat. 4 Spese per prestazioni istituzionali	96.455	
Cat. 5 Oneri finanziari	99	
Cat. 6 Oneri tributari	47.604	
	<b>Totale</b>	<b>701.021</b>

### luogo a movimenti finanziari

PASSIVO		
Ammortamento beni immateriali	21.489	
Accantonamento fondo indennità di anzianità	20.716	
	<b>Totale</b>	<b>42.205</b>
		<b>743.226</b>
<b>Avanzo</b>		<b>79.946</b>
	<b>Totale generale</b>	<b>823.172</b>

Il Presidente  
V. Cappelletti



STATO				
CONSISTENZE			VARIAZIONI	
ATTIVITA'	AL 1.1.2009	AL 31.12.2009	in +	in -
I) Mobili, arredi e attrezzature	685.034	737.425	52.391	
II) Biblioteca	472.257	481.676	9.419	
III) Beni immateriali	10.468	21.059	10.591	
IV) Catalogazione	90.000	147.000	57.000	
V) Residui attivi		192.737	192.737	
IV) Cassa	355.866	45.441		-310.425
<b>TOTALE ATTIVITA'</b>	<b>1.613.625</b>	<b>1.625.338</b>	<b>322.138</b>	<b>-310.425</b>

Il Direttore amministrativo


G. Pranzetti



## IPATRIMONIALE

PASSIVITA'	CONSISTENZE		VARIAZIONI	
	AL 1.1.2009	AL 31.12.2009	in +	in -
Residui passivi	205.531	116.583		-88.948
Fondo indennità anzianità	224.692	245.408	20.716	
Fondo ammortamento	574.282	574.281		
<i>di cui: Mobili</i>	286.302	286.302		
<i>di cui: Biblioteca</i>	287.980	287.980		
<b>Totale</b>	<b>1.004.505</b>	<b>936.273</b>	<b>20.716</b>	<b>-88.948</b>
<b>Patrimonio netto</b>	<b>609.120</b>	<b>609.120</b>		
<b>TOTALE PASSIVITA'</b>	<b>1.613.625</b>	<b>1.545.392</b>		
<b>DISAVANZO ESERCIZIO 2008</b>	<b>-15.733</b>			
<b>AVANZO</b>		<b>79.946</b>		
<b>TOTALE A PAREGGIO</b>	<b>1.613.625</b>	<b>1.625.338</b>	<b>20.716</b>	<b>-88.948</b>

Il Presidente  
V. Cappelletti



<b>SITUAZIONE</b>
<b>CONSISTENZA DELLA CASSA</b>
<b><u>RISCOSSIONI</u></b>
<b><u>In Conto Competenza</u></b>
<b><u>In conto Residui</u></b>
<b><u>PAGAMENTI</u></b>
<b><u>In Conto Competenza</u></b>
<b><u>In conto Residui</u></b>
<b>CONSISTENZA DELLA CASSA</b>
<b><u>RESIDUI ATTIVI</u></b>
<b><u>Degli esercizi precedenti</u></b>
<b><u>Dell'esercizio</u></b>
<b><u>RESIDUI PASSIVI</u></b>
<b><u>Degli esercizi precedenti</u></b>
<b><u>Dell'esercizio</u></b>
<b>AVANZO DI AMMINISTRAZIONE</b>
<b><u>L'utilizzazione dell'avanzo di amministrazione</u></b>
<b><u>Parte disponibile</u></b>
Fondi speciali per Riparametrazione stipendiale personale
Informatizzazione e catalogazione Fondi Biblioteca


Il Direttore amministrativo  
G. Pranzetti



**AMMINISTRATIVA**

<b>ALL'INIZIO DELL'ESERCIZIO 2009</b>		<b>€ 355.866</b>
	763.589	
	0	
	<i>Totale riscossioni</i>	<b>763.589</b>
	<b>TOTALE RISCOSSIONI</b>	<b>€ 1.119.455</b>
	868.483	
	205.531	
	<i>Totale pagamenti</i>	<b>€ 1.074.014</b>
<b>ALLA FINE DELL'ESERCIZIO (31.12. 2009)</b>		<b>€ 45.441</b>
	0	
	192.737	
	<i>Totale</i>	<b>192.737</b>
	116.583	
	<i>Totale</i>	<b>116.583</b>
	<i>Differenza</i>	<b>€ 76.154</b>
<b>ALLA FINE DELL'ESERCIZIO (31.12.2009)</b>		<b>€ 121.595</b>
<u>per l'esercizio 2010 risulta così prevista:</u>		
		121.595
(ccnl ricerca)	49.595	
	72.000	
	<i>Totale</i>	121.595

Il Presidente  
V. Caponelli



CODICI				GESTIONE DI COMPETENZA						
I L L I S T R A T O	U N I T À	C A T E G O R I E	S I S T E M A	DESCRIZIONE	Previsioni			Somme accertate		
					Intziali	Variazioni aumentative	diminuzionali	Definitive	Riscosse	Rimasti da riscuotere
1	2	3	4	5	6	7	8	9	10	
				FONDO INIZIALE DI CASSA AL 1.1.2009						
<b>I</b>				<b>TITOLO I - ENTRATE CORRENTI</b>						
	<b>2</b>			<b>TRASFERIMENTI DA PARTE DELLO STATO</b>						
		<b>1211</b>		A destinazione specifica - Contributo destinato a spese specifiche						
		<b>1212</b>		Senza vincolo di destinazione - Contributo ordinario	770.951	42.419		813.370	620.633	192.737
				<b>TRASFERIMENTI DA PARTE DI ALTRI ENTI AMM.NI PUBBLICHE</b>						
		<b>1232</b>		Contributo da altre amministrazioni						
	<b>4</b>			<b>ALTRI TRASFERIMENTI</b>						
		<b>1294</b>		Da imprese private						
				<b>Totale</b>	<b>770.951</b>	<b>42.419</b>		<b>813.370</b>	<b>620.633</b>	<b>192.737</b>
				<b>ALTRE ENTRATE</b>						
	<b>3</b>	<b>1</b>		<b>ENTRATE DA VENDITA DI BENI E DA PRESTAZIONE DI SERVIZI</b>						
		<b>1301</b>		Ricerche e Servizi commissionati da ammi.ni pubbliche						
		<b>1302</b>		Ricerche e Servizi commissionati da Istituzioni int.li						
		<b>1303</b>		Ricerche e Servizi commissionati da soggetti privati nazionali						
		<b>1307</b>		Ricavi dalla vendita di Pubblicazioni	5.000			5.000	4.139	4.139
		<b>1308</b>		Proventi derivanti dalla prestazione di Servizi vari		5.949		5.949	5.454	5.454
		<b>1309</b>		Realizzi per cessione di beni						
				<b>REDDITI E PROVENTI PATRIMONIALI</b>						
		<b>1328</b>		Interessi attivi su depositi e conti correnti				2		2
		<b>1328</b>		Entrate patrimoniali da beni imm.li (diritti autore, opere Ingegno ecc.)						
	<b>3</b>			<b>POSTE CORRETTIVE E COMPENSATIVE DI USCITE CORRENTI</b>						
		<b>1332</b>		Recuperi e rimborsi diversi						
	<b>4</b>			<b>ENTRATE NON CLASSIFICABILI IN ALTRE VOCI</b>						
		<b>1342</b>		Altre entrate non classificabili in altre voci				207		207
				<b>Totale</b>	<b>5.000</b>	<b>5.949</b>		<b>10.949</b>	<b>9.801</b>	<b>9.801</b>
				<b>TOTALE TITOLO I</b>	<b>775.951</b>	<b>48.368</b>		<b>824.319</b>	<b>630.434</b>	<b>192.737</b>
<b>II</b>				<b>TITOLO II-ENTRATE IN CONTO CAPITALE</b>						
	<b>1</b>	<b>1</b>		<b>ALIENAZIONE IMMOBILI E DIRITTI REALI</b>						
		<b>2114</b>		Alienazione materiale bibliografico						
		<b>2116</b>		Alienazione di beni immateriali (opere ingegno, diritti d'autore, diritti reali god.to)						
	<b>2</b>			<b>ALIENAZIONE DI IMMOBILIZZAZIONI TECNICHE</b>						
		<b>2121</b>		Alienazione di beni mobili, macchine e attrezzature						
		<b>2129</b>		Alienazione di altre immobilizzazioni tecniche						
				<b>Totale</b>						
	<b>3</b>			<b>ACCENSIONE DI PRESTITI</b>						
		<b>2</b>		<b>Assunzione di altri debiti finanziari</b>						
		<b>2321</b>		Anticipazione di tesoreria (momentanee esigenze di liquidità)						
				<b>TOTALE TITOLO II</b>						

ENTRATE

Allegato 10 -art.39, comma 1, lettera b)

Differenza rispetto previsioni		GESTIONE RESIDUI ATTIVI						GESTIONE DI CASSA				Totale
in +	in -	Totale ad inizio esercizio	Riscossi	Rimasti da riscuotere	TOTALE	Variazioni		Previsioni	Riscossioni	Differenze		Residui attivi al 31.12.2009
11	12	13	14	15	16	in +	in -	19	20	in +	in -	23
								355.866	355.866			
								813.370	620.633		-192.737	192.737
								813.370	620.633		-192.737	192.737
	-861							5.000	4.139		-861	
	-495							5.949	5.454		-495	
	1,5							2	2			
	207,4								207	207		
	209	-1.356						10.950	9.801	207	-1.356	
	209	-1.356						824.320	630.434	207	-194.093	192.737

*[Handwritten signatures and initials]*

CODICI				GESTIONE DI COMPETENZA							
Titolo	Unità	Categorie	Sif	DESCRIZIONE	Previsioni			Somme accertate			
					iniziali	Variazioni in aumento in diminuzione	Definitive	Riscosse	Rimasti da riscuotere	TOTALE	
	1	2		3	4	5	6	7	8	9	10
III				<b>TITOLO III-GESTIONI SPECIALI</b>							
				<b>TOTALE TITOLO III</b>							
IV				<b>TITOLO IV-PARTITE DI GIRO</b>							
	1	1		<b>ENTRATE AVENTI NATURA DI PARTITE DI GIRO</b>							
		4111		Ritenute erariali	90.000			90.000	100.269		100.269
		4112		Ritenute previdenziali e assistenziali	27.000			27.000	30.740		30.740
		4113		Trattenute sindacali	1.000			1.000	1.045		1.045
		4114		Rimborso di anticipazione fondo economale	1.100			1.100	1.100		1.100
		4115		Depositi cauzionali							
		4999		Altre partite di giro							
				<b>Totale</b>	<b>119.100</b>			<b>119.100</b>	<b>133.155</b>		<b>133.155</b>
				<b>CODICI TEMPORANEI</b>							
		9998		INCASSI DA REGOLARIZZARE DER. ANTI DA ANTICIPAZIONI DI CASSA							
		9999		ALTRI INCASSI DA REGOLARIZZARE							
				<b>Totale</b>							
				<b>TOTALE TITOLO IV</b>	<b>119.100</b>			<b>119.100</b>	<b>133.155</b>		<b>133.155</b>
				<b>RIEPILOGO ENTRATE</b>							
				TOTALE TITOLO I	775.951	48.368		824.319	630.434	192.737	823.172
				TOTALE TITOLO II							
				TOTALE TITOLO III							
				TOTALE TITOLO IV	119.100			119.100	133.155		133.155
				<b>TOTALE GENERALE</b>	<b>895.052</b>	<b>48.368</b>		<b>943.420</b>	<b>763.589</b>	<b>192.737</b>	<b>956.326</b>
				<b>FONDO INIZIALE DI CASSA AL 1.1.2009</b>							
				<b>TOTALE COMPLESSIVO</b>							

Allegato 10 -art.39, comma 1, lettera b)

Differenza rispetto previsioni		GESTIONE RESIDUI ATTIVI						GESTIONE DI CASSA				Totale
in +	in -	Totale ad inizio esercizio	Riscossi	Rimasti da riscuotere	TOTALE	Variazioni		Previsioni	Riscossioni	Differenze		Residui attivi al 31.12.2009
						in +	in -			in +	in -	
11	12	13	14	15	16	17	18	19	20	21	22	23
10.269								90.000	100.269	10.269		
3.740								27.000	30.740	3.740		
45								1.000	1.045	45		
								1.100	1.100			
14.055								119.100	133.155	14.055		
14.055								119.100	133.155	14.055		
209	-1.356							824.320	630.434	207	-194.093	192.737
14.055								119.100	133.155	14.055		
14.263	-1.356							943.420	763.589	14.262	-194.093	192.737
								355.866	355.866			
								1.299.285	1.119.455			

*Handwritten signature*

CODICI				GESTIONE DI COMPETENZA					
TITOLO	UNITÀ	CATEGORIA	DESCRIZIONE	Previsioni			Somme impegnate		
				Iniziali	Variazioni		Definitive	Pagate	Rimasti da pagare
1	2	3	4	5	6	7	8	9	10
<b>TITOLO I - SPESE CORRENTI</b>									
<b>1 FUNZIONAMENTO</b>									
<b>1 USCITE PER GLI ORGANI DELL'ENTE</b>									
	1101		Compensi, indennità, rimborsi Presidente e Consiglio Dir.	26.136		26.136	26.870		26.870
			<i>Presidente</i>	14.520		14.520	14.753		14.753
			<i>Componenti il Consiglio Direttivo</i>	11.616		11.616	12.117		12.117
	1102		Indennità e/o rimborsi ai componenti il Collegio sindacale	7.582		7.582	6.853		6.853
			<b>Totale</b>	<b>33.718</b>		<b>33.718</b>	<b>33.724</b>		<b>33.724</b>
<b>2 ONERI PER IL PERSONALE IN ATTIVITA' DI SERVIZIO</b>									
	1201		Competenze fisse al personale a tempo indeterminato	147.000		147.000	150.345		150.345
	1202		Competenze/indennità accessorie pers. a tempo indet. (+ lav. str.)	30.000		30.000	15.335	14.665	30.000
	1203		Competenze fisse al personale a tempo determ. (Dir. amm.vo)	53.300		53.300	49.601		49.601
	1204		Competenze accessorie al personale a tempo determ. (Dir. amm.vo)	35.000		35.000	35.360		35.360
	1207		Contributi obbligatori per il personale a tempo indeterminato	40.710		40.710	40.340	4.995	45.335
	1208		Contributi obbligatori per il personale a tempo determinato	20.948		20.948	16.891	8.091	24.982
	1212		Formazione del personale (compr. eventuale tasse iscrizione a seminari spec.)	5.000		5.000	5.760		5.760
	1213		Buoni pasto e mensa	3.000	-1.000	2.000			
	1214		Trattamento di missione e rimborsi spese viaggi (pers. a tempo ind. e determinato)	2.000	-2.000				
	1217		Arretrati di anni precedenti a personale a tempo indeterminato						
	1218		Arretrati di anni precedenti a personale a tempo determinato						
	1299		Altri oneri per il personale (compr. Aggiorn. corsi x l. 626/94 - accert. sanitari)	4.000	-3.000	1.000			
			<b>Totale</b>	<b>340.958</b>	<b>-6.000</b>	<b>334.958</b>	<b>313.632</b>	<b>27.751</b>	<b>341.383</b>
<b>3 ACQUISTO DI BENI DI CONSUMO E DI SERVIZI</b>									
	1301		Cancelleria, materiale consumo informatico e tecnico (carta x fotocopiatrice, ecc.)	4.000		4.000	3.489	322	3.811
	1303		Acquisto di riviste, giornali e altre pubblicazioni anche on-line	1.000		1.000	52	212	264
	1399		Altri materiali di consumo (spese minute)	1.000	-500	500			
	1401		Studi, consulenze, indagini (esclusa attività di ricerca)	11.000		11.000	8.911		8.911
	1402		Collaborazioni coordinate e continuative	14.403	16.348	30.751	30.864		30.864
			<i>Emolumenti</i>	13.000	19.250	26.250	26.404		26.404
			<i>Contributi obbligatori (ca. ca. ca)</i>	1.403	13.098	14.501	4.460		4.460
	1404		Compensi per Organismi, Commissioni e Comitati	2.000		2.000			
	1406		Spese x pubblicaz. (servizi rilegat., realizz., stampa, diffus., spediz. pubblicazioni)	5.000		5.000	4.959		4.959
	1406		Spese postali	1.700		1.700	740		740
	1407		Assicurazioni	3.500		3.500	2.890		2.890
	1408		Spese di rappresentanza (anche ristorazione connessa ad attiv. rappresentanza)	4.000		4.000	3.471		3.471
	1409		Assistenza informatica e manutenzione software	7.000		7.000	4.993	1.440	6.433
	1411		Smaltimento rifiuti nocivi	1.000	-800	200	66		66
	1412		Utenze telefoniche	12.000		12.000	12.823		12.823
	1413		Energia elettrica, riscaldamento, acqua	22.500		22.500	18.109	3.189	21.298
			<i>Energia elettrica (Illuminazione)</i>	5.000		5.000	1.404		1.404
			<i>Energia elettrica (Condizione impianti)</i>	17.000		17.000	16.245	3.189	19.434
			<i>Consumo acqua</i>	500		500	460		460
	1414		Altre utenze e canoni	500		500	359		359
	1415		Manutenzione ordinaria e riparazioni di immobili (compresi impianti tecnologici)	7.000	-4.000	3.000	2.190	340	2.530
	1416		Manutenzione ordinaria e riparazione apparecchiature	25.000		25.000	22.822	2.160	24.982
	1418		Altre spese di manutenzione ordinaria e riparazioni	3.000		3.000	2.765		2.765
	1419		Servizi ausiliari (vigilanza, pulizie, traslochi, facchinaggio)	46.000	992	46.992	43.289	2.366	45.655
			<i>Servizi ausiliari (vigilanza)</i>	7.000	992	7.992	5.454		5.454

USCITE

Allegato 10 -art.39,comma 1,lettera b)

Differenza rispetto previsioni		GESTIONE RESIDUI PASSIVI						GESTIONE DI CASSA				Totale
in +	in -	Totale ad inizio esercizio	Pagati	Rimasti da pagare	TOTALE	Variazioni		Previsioni	Pagamenti	Differenze		Residui passivi al 31.12.2009
						in +	in -			in +	in -	
11	12	13	14	15	16	17	18	19	20	21	22	23
	734							26.136	26.870	734		
	233							14.520	14.753	233		
	501							11.616	12.117	501		
								7.582	6.853		-728,78	
	734							33.718	33.724	734	-729	
	3.345							151.000	150.345		-655	
		19.700	19.700		19.700			49.700	35.035		-14.665	14.665
		-3.699						53.300	49.601		-3.699	
	360							35.000	35.360	360		
	4.625	5.470	5.470		5.470			46.180	45.809		-370	4.995
	4.034	2.609	2.609		2.609			23.557	19.500		-4.057	8.091
	760							5.000	5.760	760		
		-2.000						2.000			-2.000	
		-1.000						1.000			-1.000	
	13.124	-6.699	27.779	27.779		27.779		366.737	341.411	1.120	-26.446	27.751
		-189						4.000	3.489		-511	322
		-736						1.000	52		-948	212
		-500						500			-500	
		-2.089	3.250	3.250		3.250		14.250	12.161		-2.089	
	154	-42						30.751	30.864	154	-42	
	154							26.250	26.404	154		
		-42						4.501	4.460		-42	
		-2.000						2.000				
		-41						5.000	4.959		-41	
		-960						1.700	740		-960	
		-610						3.500	2.890		-610	
		-529	42	42		42		4.042	3.512		-529	
		-567	350	350		350		7.350	5.343		-2.007	1.440
		-134						200	66		-134	
	823							12.000	12.823	823		
	2.434							22.500	18.109		-4.391	3.189
		-3.596						5.000	1.404		-3.596	
	2.434							17.000	16.245		-755	3.189
		-40						500	460		-40	
		-142						500	359		-142	
		-470						3.000	2.190		-810	340
		-18	3.780	3.780		3.780		28.780	28.602		-2.178	2.160
		-235						3.000	2.765		-235	
	1.442	-2.779	2.400	2.400		2.400		49.392	45.689		-3.703	2.366
		-2.538						6.992	5.454		-1.538	

CODICI			DESCRIZIONE	GESTIONE DI COMPETENZA						
Titolo	Unità	Categorie		Previsioni			Somme impegnate			
				Iniziali	Variazioni		Definitive	Pagate	Rimasti da pagare	TOTALE
					Incrementi	Diminuzioni				
1	2	3	4	5	6	7	8	9	10	
			<i>Servizi ausiliari, (impr.pulizie+serv.bagni)</i>	30.000			30.000	27.487	2.273	29.760
			<i>Servizi ausiliari, (facchinaggio)</i>	9.000			9.000	10.348	94	10.442
	1422		Leasing operativo	5.500			5.500	4.040		4.040
	1423		Licenze software	1.000			1.000	975		975
	1424		Spese per pubblicità							
	1499		Altre spese per servizi (servizi bibliotecari, per gare ed avvisi su giornali)	15.000		-11.000	4.000	2.818	1.104	3.922
			<b>Totale</b>	<b>193.103</b>	<b>17.340</b>	<b>-16.300</b>	<b>194.143</b>	<b>170.624</b>	<b>11.133</b>	<b>181.758</b>
			454,4741867							
2			INTERVENTI DIVERSI							
	1		<b>USCITE PER PRESTAZIONI ISTITUZIONALI</b>							
	2102		Assegni di ricerca (compenso x coll. a dipendente)							
	2104		Studi, collaborazioni e progetti per attività di ricerca	80.000			80.000	38.561		38.561
	2106		Organizzazione manifestazioni e convegni	12.934	18.000		30.934	30.920		30.920
			<i>Alloggiamento e spese varie Relatori</i>	7.000	9.000		16.000	12.302		12.302
			<i>Servizi varia natura ( Catering, noleggio vettura, ristorazione, hostess)</i>	5.934	19.000		14.934	18.618		18.618
	2199		Altre uscite per prestazioni istituzionali	36.701	1.299	-6.000	32.000	26.973		26.973
			<i>Pubblicazione rivista Studi germanici</i>	28.000		-6.000	22.000	11.981		11.981
			<i>Pubblicazione Atti dei progetti di ricerca</i>	8.701	1.299		10.000	14.992		14.992
			<b>Totale</b>	<b>129.635</b>	<b>19.299</b>	<b>-6.000</b>	<b>142.934</b>	<b>96.455</b>		<b>96.455</b>
3			<b>ONERI FINANZIARI</b>							
	2306		Interessi passivi ad altri soggetti (anticipaz. (compr. anche anticip. da Ist. cred.)							
	2393		Commissioni bancarie e postali	100			100	99		99
			<b>Totale</b>	<b>100</b>			<b>100</b>	<b>99</b>		<b>99</b>
4			<b>ONERI TRIBUTARI</b>							
			<i>Imposte e tasse</i>							
	2401		IRAP	32.894	1.794		34.688	27.933	8.671	36.604
	2406		Altri Tributi	11.000			11.000	214	10.786	11.000
			<b>Totale</b>	<b>43.894</b>	<b>1.794</b>		<b>45.688</b>	<b>28.147</b>	<b>19.457</b>	<b>47.604</b>
5			<b>POSTE CORRETTIVE E COMPENSATIVE DI ENTRATE CORRENTI</b>							
			<i>Poste correttive e compensative di entrate correnti</i>							
	2501		Restituzione e rimborsi diversi							
	2503		Rimborsi spese per personale comandato							
			<b>Totale</b>							
6			<b>Uscite non classificabili con altre voci</b>							
	2601		Uscite di realizzo entrate							
	2602		Oneri vari straordinari							
	2603		Fondi speciali per Riparam. estrazione stipendiale personale (con ricerca)	47.400	21.235		68.635			
	2699		Altre spese correnti non classificabili	2.700			2.700			
			<b>Totale</b>	<b>50.100</b>	<b>21.235</b>		<b>71.335</b>			
			<b>TOTALE TITOLO I</b>	<b>791.508</b>	<b>59.668</b>	<b>-28.300</b>	<b>822.876</b>	<b>642.680</b>	<b>58.341</b>	<b>701.021</b>
			<b>TITOLO 2° - USCITE IN CONTO CAPITALE</b>							
1			INVESTIMENTI							
	1		<b>ACQUISIZIONI DI BENI DI USO DUREVOLE ED OPERE IMMOBILIARI</b>							
	5104		Materiale bibliografico (acquis. libri, pubblicazioni, materiale librario)	16.000			16.000	9.100	319	9.419
	5105		Diritti reali (compresa manut. straordinaria beni materiali-libri ecc)	4.000		-4.000				
	5106		Beni immateriali (opere Ingegno, brevetti, diritti autore)	20.000			20.000	14.080		14.080
	5199		Acquisizioni di altri beni immobili (compresa manutenzione)	4.000		-4.000				
			<b>Totale</b>	<b>44.000</b>		<b>-8.000</b>	<b>36.000</b>	<b>23.180</b>	<b>319</b>	<b>23.499</b>



Allegato 10 -art.39,comma 1,lettera b)													
Differenza rispetto previsioni	GESTIONE RESIDUI PASSIVI							GESTIONE DI CASSA				Totale	
			Totale ad inizio esercizio	Pagati	Rimasti da pagare	TOTALE	Variazioni		Previsioni	Pagamenti	Differenze		Residui passivi al 31.12.2009
	in +	in -					in +	in -			in +	in -	
11	12	13	14	15	16	17	18	19	20	21	22	23	
	-240							28.000	27.487		-513	2.273	
1.442		2.400	2.400		2.400			14.400	12.748		-1.652	94	
	-1.460							5.500	4.040		-1.460		
	-25							1.000	975		-25		
	-78							4.000	2.818		-1.182	1.104	
4.853	-13.602	9.821	9.821		9.821			203.963	180.446	977	-22.496	11.133	
	-41.439	18.458	18.458		18.458			98.501	57.019		-41.482		
3.684	-3.698	877	877		877			31.809	31.797	3.684	-3.696		
	-3.698	877	877		877			16.875	13.179		-3.696		
3.684								14.934	18.618	3.684			
4.992	-10.019							32.000	26.973	4.992	-10.019		
	-10.019							22.000	11.981		-10.019		
4.992								10.000	14.992	4.992			
8.676	-55.156	19.335	19.335		19.335			162.310	145.790	8.676	-55.197		
	-1							100	99		-1		
	-1							100	99		-1		
1.916		4.977	4.977		4.977			39.665	32.910		-6.755	8.671	
								11.000	214		-10.786	10.786	
1.916		4.977	4.977		4.977			50.665	33.124		-17.641	19.457	
	-68.635							68.634					
	-2.700	778	778		778			3.478	778		-2.700		
	-71.335	778	778		778			72.112	778				
29.304	-147.522	62.691	62.691		62.691			889.609	705.370	11.508	-122.410	58.341	
	-6.581	47	47		47			16.046	9.147		-6.899	319	
	-5.920	3.440	3.440		3.440			23.440	17.520		-5.920		
	-12.501	3.487	3.487		3.487			39.486	26.667		-12.819	319	

CODICI				GESTIONE DI COMPETENZA						
I t t o	u n i t à	c a t e g o r i e	j o p p o	DESCRIZIONE	Previsioni			Somme impegnate		
					iniziali	Variazioni		Definitive	Pagate	Rimasti da pagare
1	2	3	4	5	6	7	8	9	10	
	2	<b>ACQUISIZIONI DI IMMOBILIZZAZIONI TECNICHE</b>								
	5201	Beni mobili, macchine, attrezzature (acquis. beni mobili e manut.)			31.470	25.000		56.470	52.391	52.391
		Manutenzione impianti, attrezzature, macchinari, mobili			23.470	25.000		48.470	44.393	44.393
		Acquisto Hardware, software e strumenti informatici			8.000			8.000	7.999	7.999
	5209	<b>Altre immobilizzazioni tecniche</b>								
		Informatizzazione e catalogazione Fondi Biblioteca			75.000			75.000	40.752	34.248
		<b>Totale</b>			<b>106.470</b>	<b>25.000</b>		<b>131.470</b>	<b>93.143</b>	<b>34.248</b>
	5	<b>INDENNITA' DI ANZIANITA' AL PERSONALE CESSATO DAL SERVIZIO</b>								
	5501	Indennità di anzianità al personale cessato dal servizio								
		<b>Totale</b>								
	2	<b>ONERI COMUNI IN CONTO CAPITALE</b>								
	2	<b>RIMBORSI DI ANTICIPAZIONI PASSIVE</b>								
	6201	Rimborsi di anticipazioni passive								
		<b>Totale</b>								
		<b>TOTALE TITOLO II</b>			<b>150.470</b>	<b>25.000</b>	<b>-8.000</b>	<b>167.470</b>	<b>116.323</b>	<b>34.567</b>
III		<b>TITOLO III - GESTIONI SPECIALI</b>								
		<b>TOTALE TITOLO III</b>								
IV		<b>TITOLO IV - PARTITE DI GIRO</b>								
	1	1	<b>Uscite aventi natura di partita di giro</b>							
	8101	Ritenute erariali			90.000			90.000	82.908	17.361
	8102	Ritenute previdenziali e assistenziali			27.000			27.000	24.426	6.314
	8103	Altre ritenute al personale per conto terzi			1.000			1.000	1.045	1.045
	8104	Anticipazione di fondi economici			1.100			1.100	1.100	1.100
	8107	Versamenti all'erario di altri tributi (cod. 1712-1713)								
	8899	Altre partite di giro x Anticipazioni varie								
		<b>TOTALE TITOLO IV</b>			<b>119.100</b>			<b>119.100</b>	<b>109.480</b>	<b>23.675</b>
	9998	Pagamenti da regolarizzare derivanti da rimborso anticipazioni di cassa								
	9999	Altri pagamenti da regolarizzare								
		<b>Totale</b>								
		<b>TOTALE TITOLO IV</b>			<b>119.100</b>			<b>119.100</b>	<b>109.480</b>	<b>23.675</b>
		<b>RIEPILOGO USCITE</b>								
		<b>TOTALE TITOLO I</b>			<b>791.508</b>	<b>59.668</b>	<b>-28.300</b>	<b>822.876</b>	<b>642.680</b>	<b>58.341</b>
		<b>TOTALE TITOLO II</b>			<b>150.470</b>	<b>25.000</b>	<b>-8.000</b>	<b>167.470</b>	<b>116.323</b>	<b>34.567</b>
		<b>TOTALE TITOLO III</b>								
		<b>TOTALE TITOLO IV</b>			<b>119.100</b>			<b>119.100</b>	<b>109.480</b>	<b>23.675</b>
		<b>TOTALE GENERALE</b>			<b>1.061.078</b>	<b>84.668</b>	<b>-36.300</b>	<b>1.109.446</b>	<b>868.483</b>	<b>116.583</b>

Allegato 10 - art.39, comma 1, lettera b)												
Differenza rispetto previsioni		GESTIONE RESIDUI PASSIVI					GESTIONE DI CASSA					Totale
in +	in -	Totale ad inizio esercizio	Pagati	Rimasti da pagare	TOTALE	Variazioni		Previsioni	Pagamenti	Differenze		Residui passivi al
11	12	13	14	15	16	in +	in -	19	20	in +	in -	23
	-4.079	696	696		696			57.166	53.087		-4.079	
	-4.077	696	696		696			49.166	45.089		-4.077	
	-1							8.000	7.999		-1	
						1.680.000						
		73.200	73.200		73.200			148.200	113.952		-34.248	34.248
	-4.079	73.896	73.896		73.896			205.366	167.039		-38.327	34.248
		46.200	46.200		46.200			46.200	46.200			
		46.200	46.200		46.200			46.200	46.200			
	-16.580	123.583	123.583		123.583			291.052	239.906		-51.146	34.567
10.269		16.119	16.119		16.119			106.119	99.027		-7.092	17.361
3.740		3.138	3.138		3.138			30.138	27.565		-2.574	6.314
45								1.000	1.045	45		
								1.100	1.100			
14.056		19.257	19.257		19.257			138.357	128.737	45	-9.666	23.675
14.056		19.257	19.257		19.257			138.357	128.737	45	-9.666	23.675
	-121.855	62.691	62.690		62.691			889.609	705.370	11.508	-122.410	58.341
	-16.580	123.583	123.583		123.583			291.052	239.906		-51.146	34.567
14.056		19.257	19.257		19.257			138.357	128.737	45	-9.666	23.675
14.056	-138.434	205.532	205.531		205.531			1.319.019	1.074.014	11.554	-183.222	116.583

*[Handwritten signature]*