

SENATO DELLA REPUBBLICA

————— XVI LEGISLATURA —————

N. 2465

TAB. 9

Annesso 31

DISEGNO DI LEGGE

presentato dal Ministro dell'economia e delle finanze

(TREMONTI)

(V. Stampato Camera n. 3779)

approvato dalla Camera dei deputati il 19 novembre 2010

*Trasmesso dal Presidente della Camera dei deputati alla Presidenza
il 19 novembre 2010*

**Bilancio di previsione dello Stato per l'anno finanziario 2011
e per il triennio 2011-2013**

TABELLA n. 9

**Stato di previsione del Ministero dell'ambiente
e della tutela del territorio e del mare
per l'anno finanziario 2011 e per il triennio 2011-2013**

—————
ANNESSO N. 31
—————

CONTO CONSUNTIVO

**PARCO MUSEO MINERARIO DELLE MINIERE DI ZOLFO
DELLE MARCHE**

ESERCIZIO FINANZIARIO 2009

ANNESSO N. 31
allo stato di previsione del Ministero dell'ambiente
e della tutela del territorio e del mare
per l'anno finanziario 2011 e per il triennio 2011-2013

CONTO CONSUNTIVO
PARCO DELLO ZOLFO DELLE MARCHE
ESERCIZIO FINANZIARIO 2009

RENDICONTO FINANZIARIO 2009

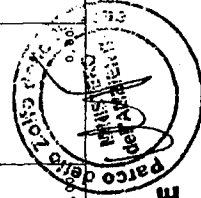
PARTE I - ENTRATE

PARTE II - USCITE

PARCO DELLO ZOLFO DELLE MARCHE
RENDICONTO FINANZIARIO GESTIONALE
ENTRATA 2009

Data elaborazione: 29-03-2010
 ALLEGATO 10 (Parte A)
 Pagina 1

Capitolo	Denominazione	G E S T I O N E d i C O M P E T E N Z A											
		4	5	6	7	8	9	10	11	12	10-7)	7-10)	
	Previsione Iniziale	Var.in + (7-4)	Var.in - (4-7)	Prev.Defin. (4+5-6)	Somme Risc. (8)	Da Risc. (10-8)	Tot.Acc. (9+9)	Diff.in + (10-7)	Diff.in - (7-10)				
2	3	4	5	6	7	8	9	10	11	12			
	Avanzo di amministrazione	1.844.299,14	0,00	0,00	1.844.299,14								
	Fondo di Cassa												
	1 - CENTRO DI RESPONSABILITA' AMMINISTRATIVA -A-												
	1.1 - TITOLO I - ENTRATE CORRENTI												
	1.1.1 - ENTRATE CONTRIBUTIVE												
	1.1.1.1 - ALIQUOTE CONTRIBUTIVE A CARICO DEI DATORI DI LAVORO E DEGLI ISCRITTI												
	Totale 1.1.1.1	0,00	0,00	0,00	0,00	0,00	0,00	0,00	0,00	0,00	0,00	0,00	
	1.1.2 - ENTRATE DERIVANTI DA TRASFERIMENTI CORRENTI												
	1.1.2.1 - TRASFERIMENTI DA PARTE DELLO STATO												
100.0	CONTRIBUTO ORDINARIO DEL MINISTERO DELL'AMBIENTE PER IL FUNZIONAMENTO	270.000,00	0,00	0,00	270.000,00	250.000,00	0,00	250.000,00	0,00	0,00	20.000,00	0,00	
110.0	ALTRI CONTRIBUTI DELLO STATO	0,00	0,00	0,00	0,00	0,00	0,00	0,00	0,00	0,00	0,00	0,00	
	Totale 1.1.2.1	270.000,00	0,00	0,00	270.000,00	250.000,00	0,00	250.000,00	0,00	0,00	20.000,00	0,00	
	1.1.2.2 - TRASFERIMENTI DA PARTE DELLA REGIONE												
	Totale 1.1.2.2	0,00	0,00	0,00	0,00	0,00	0,00	0,00	0,00	0,00	0,00	0,00	
	1.1.2.3 - TRASFERIMENTI DA PARTE DEI COMUNI E PROVINCIA												
	Totale 1.1.2.3	0,00	0,00	0,00	0,00	0,00	0,00	0,00	0,00	0,00	0,00	0,00	



COPIA CONFORME

PARCO DELLO ZOLFO DELLE MARCHE
RENDICONTO FINANZIARIO GESTIONALE
ENTRATA 2009

Data elaborazione: 29-03-2010
 ALLEGATO 10 (Parte A)
 Pagina 2 *

Capitolo	Denominazione	G E S T I O N E d i C O M P E T E N Z A									
		4	5	5	5	7	8	9	10	11	12
		Previsione Iniziale	Var.in + (7-4)	Var.in - (4-7)	Prev.Defin. (4+5-6)	Somme Risc. (10-8)	Da Risc. (10-8)	Tot.Acc. (8+9)	Diff.in + (10-7)	Diff.in - (7-10)	
2	3										
	1.1.2.4 - TRASFERIMENTI DA PARTE DI ALTRI ENTI DEL SETTORE PUBBLICO E PRIVATO	0,00	0,00	0,00	0,00	0,00	0,00	0,00	0,00	0,00	0,00
	Totale 1.1.2.4	0,00	0,00	0,00	0,00	0,00	0,00	0,00	0,00	0,00	0,00
	1.1.3 - ALTRE ENTRATE										
	1.1.3.1 - ENTRATE DERIVANTI DALLA VENDITA DI BENI E DALLA PRESTAZIONE DI SERVIZI	0,00	0,00	0,00	0,00	0,00	0,00	0,00	0,00	0,00	0,00
	Totale 1.1.3.1	0,00	0,00	0,00	0,00	0,00	0,00	0,00	0,00	0,00	0,00
	1.1.3.2 - REDDITI E PROVENTI PATRIMONIALI	0,00	0,00	0,00	0,00	0,00	0,00	0,00	0,00	0,00	0,00
	Totale 1.1.3.2	0,00	0,00	0,00	0,00	0,00	0,00	0,00	0,00	0,00	0,00
	1.1.3.3 - POSTE CORRETIVE E COMPENSATIVE DI USCITE CORRENTI	0,00	0,00	0,00	0,00	0,00	0,00	0,00	0,00	0,00	0,00
	Totale 1.1.3.3	0,00	0,00	0,00	0,00	0,00	0,00	0,00	0,00	0,00	0,00
	1.1.3.4 - ENTRATE NON CLASSIFICABILI IN ALTRE VOCI	0,00	0,00	0,00	0,00	0,00	0,00	0,00	0,00	0,00	0,00
	Totale 1.1.3.4	0,00	0,00	0,00	0,00	0,00	0,00	0,00	0,00	0,00	0,00
	Totale TITOLO I - ENTRATE CORRENTI	270.000,00	0,00	0,00	270.000,00	250.000,00	0,00	250.000,00	0,00	0,00	20.000,00

COPIA CONFORME



PARCO DELLO ZOLFO DELLE MARCHE
 RENDICONTO FINANZIARIO GESTIONALE
 ENTRATA 2009

ALLEGATO 10 (Parte B)
 Pagina 2

Capitolo	G E S T I O N E d e i R E S I D U I				G E S T I O N E d i C A S S A				Tot. Residui (9+15)		
	Residui Iniziali	Riscossi	Da Risc. (16-14)	Totali (14+15)	Var.in + (16-13)	Var.in - (13-16)	Previsioni	Riscossioni		Diff.in + (20-19)	Diff.in - (19-20)
2	13	14	15	16	17	18	19	20	21	22	23
1.1.2.4											
1.1.2.4	0,00	0,00	0,00	0,00	0,00	0,00	0,00	0,00	0,00	0,00	0,00
1.1.3											
1.1.3.1											
1.1.3.1	0,00	0,00	0,00	0,00	0,00	0,00	0,00	0,00	0,00	0,00	0,00
1.1.3.2											
1.1.3.2	0,00	0,00	0,00	0,00	0,00	0,00	0,00	0,00	0,00	0,00	0,00
1.1.3.3											
1.1.3.3	0,00	0,00	0,00	0,00	0,00	0,00	0,00	0,00	0,00	0,00	0,00
1.1.3.4											
1.1.3.4	0,00	0,00	0,00	0,00	0,00	0,00	0,00	0,00	0,00	0,00	0,00
Totale Titolo	0,00	0,00	0,00	0,00	0,00	0,00	270.000,00	250.000,00	0,00	20.000,00	0,00



COPIA CONFORME

PARCO DELLO ZOLFO DELLE MARCHE
RENDICONTO FINANZIARIO GESTIONALE
ENTRATA 2009

Data elaborazione: 29-03-2010
 ALLEGATO 10 (Parte A)
 Pagina 3

Capitolo	Denominazione	G E S T I O N E d i C O M P E T E N Z A									
		4	5	6	7	8	9	10	11	12	
		Previsione Iniziale	Var.in + (7-4)	Var.in - (4-7)	Prev.Defin. (4+5-6)	Somme Risc.	Da Risc. (10-8)	Tot.Acc. (8+9)	Diff.in + (10-7)	Diff.in - (7-10)	
2	3										
	1 - CENTRO DI RESPONSABILITA' AMMINISTRATIVA -A-	0,00	0,00	0,00	0,00	0,00	0,00	0,00	0,00	0,00	
	1.2 - TITOLO II - ENTRATE IN CONTO CAPITALE										
	1.2.1 - ENTRATE PER ALIENAZIONE DI BENI PATRIMONIALI E RISCOSSIONE DI CREDITI										
	1.2.1.1 - ALIENAZIONE DI IMMOBILI E DIRITTI REALI										
	Totale 1.2.1.1	0,00	0,00	0,00	0,00	0,00	0,00	0,00	0,00	0,00	
	1.2.1.2 - ALIENAZIONE DI IMMOBILIZZAZIONI TECNICHE										
	Totale 1.2.1.2	0,00	0,00	0,00	0,00	0,00	0,00	0,00	0,00	0,00	
	1.2.1.3 - REALIZZO DI VALORI IMMOBILIARI										
	Totale 1.2.1.3	0,00	0,00	0,00	0,00	0,00	0,00	0,00	0,00	0,00	
	1.2.1.4 - RISCOSSIONE CREDITI										
	Totale 1.2.1.4	0,00	0,00	0,00	0,00	0,00	0,00	0,00	0,00	0,00	
	1.2.2 - ENTRATE DERIVANTI DA TRASFERIMENTI IN CONTO CAPITALE										
	1.2.2.1 - TRASFERIMENTI DALLO STATO										
	Totale 1.2.2.1	0,00	0,00	0,00	0,00	0,00	0,00	0,00	0,00	0,00	
	1.2.2.2 - TRASFERIMENTI DALLE REGIONI										
	Totale 1.2.2.2	0,00	0,00	0,00	0,00	0,00	0,00	0,00	0,00	0,00	



COPIA CONFORME

PARCO DELLO ZOLFO DELLE MARCHE
 RENDICONTO FINANZIARIO GESTIONALE
 ENTRATA 2009

ALLEGATO 10 (Parte B)
 Pagina 3

Capitolo	G E S T I O N E dei R E S I D U I				G E S T I O N E di C A S S A				Tot. Residui (9+15)			
	Residui Iniziali 13	Riscossi 14	Da Risc. (16-14) 15	Totale (14+15) 16	Var.in + (16-13) 17	Var.in - (13-16) 18	Previsioni 19	Riscossioni 20		Diff.in + (20-19) 21	Diff.in - (19-20) 22	
2				0,00	0,00	0,00	0,00	0,00	0,00	0,00	0,00	0,00
1												
1.2												
1.2.1												
1.2.1.1	0,00	0,00	0,00	0,00	0,00	0,00	0,00	0,00	0,00	0,00	0,00	0,00
Totale				0,00	0,00	0,00	0,00	0,00	0,00	0,00	0,00	0,00
1.2.1.1.1												
1.2.1.1.2												
Totale				0,00	0,00	0,00	0,00	0,00	0,00	0,00	0,00	0,00
1.2.1.1.3												
Totale				0,00	0,00	0,00	0,00	0,00	0,00	0,00	0,00	0,00
1.2.1.1.4												
Totale				0,00	0,00	0,00	0,00	0,00	0,00	0,00	0,00	0,00
1.2.2												
1.2.2.1												
Totale				0,00	0,00	0,00	0,00	0,00	0,00	0,00	0,00	0,00
1.2.2.2												
Totale				0,00	0,00	0,00	0,00	0,00	0,00	0,00	0,00	0,00



COPIA CONFORME

PARCO DELLO ZOLFO DELLE MARCHE
RENDICONTO FINANZIARIO GESTIONALE
ENTRATA 2009

Data elaborazione: 29-03-2010
 ALLEGATO 10 (Parte A) -
 Pagina 4

Capitolo	Denominazione	G E S T I O N E d i C O M P E T E N Z A										
		4	5	6	7	8	9	10	11	12		
	Previsione Iniziale	Var.in + (7-4)	Var.in - (4-7)	Prev.Defin. (4+5-6)	Scorre Risc.	Da Risc. (10-8)	Tot.Acc. (8+9)	Diff.in + (10-7)	Diff.in - (7-10)			
2	3											
	1.2.2.3 - TRASFERIMENTI DA COMUNI E PROVINCE	0,00	0,00	0,00	0,00	0,00	0,00	0,00	0,00	0,00	0,00	
	Totale 1.2.2.3	0,00	0,00	0,00	0,00	0,00	0,00	0,00	0,00	0,00	0,00	
	1.2.2.4 - TRASFERIMENTI DA ALTRI ENTI DEL SETTORE PUBBLICO	0,00	0,00	0,00	0,00	0,00	0,00	0,00	0,00	0,00	0,00	
	Totale 1.2.2.4	0,00	0,00	0,00	0,00	0,00	0,00	0,00	0,00	0,00	0,00	
	1.2.3 - ACCENSIONE DI PRESTITI											
	1.2.3.1 - ASSUNZIONE DI MUTUI											
	Totale 1.2.3.1	0,00	0,00	0,00	0,00	0,00	0,00	0,00	0,00	0,00	0,00	
	1.2.3.2 - ASSUNZIONE DI ALTRI DEBITI FINANZIARI											
	Totale 1.2.3.2	0,00	0,00	0,00	0,00	0,00	0,00	0,00	0,00	0,00	0,00	
	1.2.3.3 - EMISSIONE DI OBBLIGAZIONI											
	Totale 1.2.3.3	0,00	0,00	0,00	0,00	0,00	0,00	0,00	0,00	0,00	0,00	
	Totale TITOLO II - ENTRATE IN CONTO CAPITALE	0,00	0,00	0,00	0,00	0,00	0,00	0,00	0,00	0,00	0,00	



COPIA CONFORME

PARCO DELLO ZOLFO DELLE MARCHE
 RENDICONTO FINANZIARIO GESTIONALE
 ENTRATA 2009

ALLEGATO 10 (Parte B)
 Pagina 4

Capitolo	G E S T I O N E dei R E S I D U I			G E S T I O N E di C A S S A							
	Residui Iniziali 13	Riscossi 14	Da Risc. (16-14) 15	Totali (14+15) 16	Var.in + (16-13) 17	Var.in - (13-16) 18	Previsioni 19	Riscossioni 20	Diff.in + (20-19) 21	Diff.in - (19-20) 22	Tot. Residui (9+15) 23
1.2.2.3											
1.2.2.3	0,00	0,00	0,00	0,00	0,00	0,00	0,00	0,00	0,00	0,00	0,00
Totale											
1.2.2.4											
1.2.2.4	0,00	0,00	0,00	0,00	0,00	0,00	0,00	0,00	0,00	0,00	0,00
Totale											
1.2.3											
1.2.3.1											
1.2.3.1	0,00	0,00	0,00	0,00	0,00	0,00	0,00	0,00	0,00	0,00	0,00
Totale											
1.2.3.2											
1.2.3.2	0,00	0,00	0,00	0,00	0,00	0,00	0,00	0,00	0,00	0,00	0,00
Totale											
1.2.3.3											
1.2.3.3	0,00	0,00	0,00	0,00	0,00	0,00	0,00	0,00	0,00	0,00	0,00
Totale											
Totale Titolo	0,00	0,00	0,00	0,00	0,00	0,00	0,00	0,00	0,00	0,00	0,00



COPIA CONFORME

PARCO DELLO ZOLFO DELLE MARCHE
RENDICONTO FINANZIARIO GESTIONALE
ENTRATA 2009

Data elaborazione: 29-03-2010
 ALLEGATO 10 (Parte A)
 Pagina 5*

Capitolo	Denominazione	G E S T I O N E d i C O M P E T E N Z A									
		Previsione Iniziale	Var. in + (7-4)	Var. in - (4-7)	Prev. Defin. (4+5-6)	Somme Risc. (8+9)	Da Risc. (10-8)	Tot. Acc. (8+9)	Diff. in + (10-7)	Diff. in - (7-10)	
2	3	4	5	6	7	8	9	10	11	12	
	1 - CENTRO DI RESPONSABILITA' AMMINISTRATIVA -A-										
	1.3 - TITOLO III - GESTIONI SPECIALI										
	Totale TITOLO III - GESTIONI SPECIALI	0,00	0,00	0,00	0,00	0,00	0,00	0,00	0,00	0,00	

COPIA CONFORME



PARCO DELLO ZOLFO DELLE MARCHE
 RENDICONTO FINANZIARIO GESTIONALE
 ENTRATA 2009

ALLEGATO 10 (Parte B)
 Pagina 5

Capitolo	G E S T I O N E dei R E S I D U I			G E S T I O N E di C A S S A			Tot. Residui (9+15)			
	Residui Iniziali 13	Riscossi 14	Totali (14+15) 16	Var.in + (16-13) 17	Var.in - (13-16) 18	Previsioni 19		Riscossioni 20	Diff.in + (20-19) 21	Diff.in - (19-20) 22
1										
1.3										
Totale Titolo	0,00	0,00	0,00	0,00	0,00	0,00	0,00	0,00	0,00	0,00



COPIA CONFORME

**PARCO DELLO ZOLFO DELLE MARCHE
RENDICONTO FINANZIARIO GESTIONALE
ENTRATA 2009**

Data elaborazione: 29-03-2010
ALLEGATO 10 (Parte A).
Pagina 6

Capitolo	Denominazione	G E S T I O N E d i C O M P E T E N Z A									
		4	5	6	7	8	9	10	11	12	
		Previsione Iniziale	Var.in + (7-4)	Var.in - (4-7)	Prev.Defin. (4+5-6)	Somme Risc.	Da Risc. (10-8)	Tot.Acc. (8+9)	Diff.in + (10-7)	Diff.in - (7-10)	
1050.0	1 - CENTRO DI RESPONSABILITA' AMMINISTRATIVA -A-	65.000,00	0,00	0,00	65.000,00	24.481,87	4.512,44	28.994,31	0,00	36.005,69	
	1.4 - TITOLO IV - PARTITE DI GIRO										
	1.4.1 - ENTRATE AVVENTI NATURA DI PARTITE DI GIRO	50.000,00	0,00	0,00	50.000,00	7.301,75	1.104,15	8.405,90	0,00	41.594,10	
	1.4.1.1 - ENTRATE AVVENTI NATURA DI PARTITE DI GIRO	0,00	0,00	0,00	0,00	0,00	0,00	0,00	0,00	0,00	
1060.0	RITENUTE ERARIALI (U 1700)										
	RITENUTE PREVIDENZIALI ED ASSISTENZIALI (U 1710)	2.000,00	0,00	0,00	2.000,00	0,00	2.000,00	2.000,00	0,00	0,00	
1070.0	RITENUTE DIVERSE										
	RESTITUZIONE ANTICIPAZIONE PER SPESE ECONAMATO (U 1760)	117.000,00	0,00	0,00	117.000,00	31.783,62	7.616,59	39.400,21	0,00	77.599,79	
	Totale 1.4.1.1	117.000,00	0,00	0,00	117.000,00	31.783,62	7.616,59	39.400,21	0,00	77.599,79	
	Totale TITOLO IV - PARTITE DI GIRO	117.000,00	0,00	0,00	117.000,00	31.783,62	7.616,59	39.400,21	0,00	77.599,79	



PARCO DELLO ZOLFO DELLE MARCHE
 RENDICONTO FINANZIARIO GESTIONALE
 ENTRATA 2009

ALLEGATO 10 (Parte B)
 Pagina 6

Capitolo	G E S T I O N E dei R E S I D U I					G E S T I O N E di C A S S A					
	Residui Iniziali 13	Riscossi 14	Da Risc. (16-14) 15	Totali (14+15) 16	Var.in + (16-13) 17	Var.in - (13-16) 18	Previsioni 19	Riscossioni 20	Diff.in + (20-19) 21	Diff.in - (19-20) 22	Tot. Residui (9+15) 23
2				0,00	0,00	0,00	0,00	0,00	0,00	0,00	0,00
1											
1.4											
1.4.1											
1.4.1.1											
1050.0	11.821,28	11.821,28	0,00	11.821,28	0,00	0,00	76.821,28	36.303,15	0,00	40.518,13	4.512,44
1060.0	0,00	0,00	0,00	0,00	0,00	0,00	50.000,00	7.303,75	0,00	42.696,25	1.104,15
1070.0	0,00	0,00	0,00	0,00	0,00	0,00	0,00	0,00	0,00	0,00	0,00
1110.0	0,00	0,00	0,00	0,00	0,00	0,00	2.000,00	0,00	0,00	2.000,00	2.000,00
Totale 1.4.1.1	11.821,28	11.821,28	0,00	11.821,28	0,00	0,00	128.821,28	43.604,90	0,00	85.216,38	7.616,59
Totale Titolo	11.821,28	11.821,28	0,00	11.821,28	0,00	0,00	128.821,28	43.604,90	0,00	85.216,38	7.616,59



COPIA CONFORME

PARCO DELLO ZOLFO DELLE MARCHE
RENDICONTO FINANZIARIO GESTIONALE
ENTRATA 2009

Data elaborazione: 29-03-2010
 ALLEGATO 10 (parte A)
 Pagina 7

Capitolo	Denominazione	G E S T I O N E d i C O M P E T E N Z A											
		4	5	6	7	8	9	10	11	12			
		Previsione Iniziale	Var.in + (7-4)	Var.in - (4-7)	Prev.Defin. (4+5-6)	Somme Risc.	Da Risc. (10-8)	Tot.Acc. (8+9)	Diff.in + (10-7)	Diff.in - (7-10)			
	Rispliego dei titoli C.D.R. 1	270.000,00	0,00	0,00	270.000,00	250.000,00	0,00	250.000,00	0,00	20.000,00			
	Titolo I												
	Titolo II	0,00	0,00	0,00	0,00	0,00	0,00	0,00	0,00	0,00			
	Titolo III	0,00	0,00	0,00	0,00	0,00	0,00	0,00	0,00	0,00			
	Titolo IV	117.000,00	0,00	0,00	117.000,00	31.783,62	7.616,59	39.400,21	0,00	77.599,79			
	TOTALE DELLE ENTRATE C.D.R. 1	387.000,00	0,00	0,00	387.000,00	281.783,62	7.616,59	289.400,21	0,00	97.599,79			



COPIA CONFORME

PARCO DELLO ZOLFO DELLE MARCHE
 RENDICONTO FINANZIARIO GESTIONALE
 ENTRATA 2009

ALLEGATO 10 (Parte B)
 Pagina 7

Capitolo	G E S T I O N E d e i R E S I D U I					G E S T I O N E d i C A S S A					
	Residui Iniziali 13	Riscossi 14	Da Risc. (16-14) 15	Totali (14+15) 16	Var.in + (16-13) 17	Var.in - (13-16) 18	Previsioni 19	Riscossioni 20	Diff.in + (20-19) 21	Diff.in - (19-20) 22	Tot. Residui (9+15) 23
Titolo I	0,00	0,00	0,00	0,00	0,00	0,00	270.000,00	250.000,00	0,00	20.000,00	0,00
Titolo II	0,00	0,00	0,00	0,00	0,00	0,00	0,00	0,00	0,00	0,00	0,00
Titolo III	0,00	0,00	0,00	0,00	0,00	0,00	0,00	0,00	0,00	0,00	0,00
Titolo IV	11.821,28	11.821,28	0,00	11.821,28	0,00	0,00	128.821,28	43.604,90	0,00	85.216,38	7.616,59
Totale Titolo	11.821,28	11.821,28	0,00	11.821,28	0,00	0,00	398.821,28	293.604,90	0,00	105.216,38	7.616,59




COPIA CONFORME

PARCO DELLO ZOLFO DELLE MARCHE
RENDICONTO FINANZIARIO GESTIONALE
ENTRATA 2009

Data elaborazione: 29-03-2010
 ALLEGATO 10 (Parte A)
 Pagina 8

2	3	G E S T I O N E d i C O M P E T E N Z A									
		4	5	6	7	8	9	10	11	12	
Capitolo	Denominazione	Previsione Iniziale	Var.in + (7-4)	Var.in - (4-7)	Prev.Defin. (4+5-6)	Somme Risc.	Da Risc. (10-8)	Tot.Acc. (8+9)	Diff.in + (10-7)	Diff.in - (7-10)	
	RIEPILOGO GENERALE										
	Titolo I	270.000,00	0,00	0,00	270.000,00	250.000,00	0,00	250.000,00	0,00	20.000,00	
	Titolo II	0,00	0,00	0,00	0,00	0,00	0,00	0,00	0,00	0,00	
	Titolo III	0,00	0,00	0,00	0,00	0,00	0,00	0,00	0,00	0,00	
	Titolo IV	117.000,00	0,00	0,00	117.000,00	31.783,62	7.616,59	39.400,21	0,00	77.599,79	
	TOTALE DELLE ENTRATE	387.000,00	0,00	0,00	387.000,00	281.783,62	7.616,59	289.400,21	0,00	97.599,79	
	Avanzo di amministrazione	1.844.299,14	0,00	0,00	1.844.299,14						
	Fondo di Cassa										
	TOTALE GENERALE DELLE ENTRATE	2.231.299,14	0,00	0,00	2.231.299,14	281.783,62	7.616,59	289.400,21	0,00	97.599,79	



COPIA CONFORME

PARCO DELLO ZOLFO DELLE MARCHE
 RENDICONTO FINANZIARIO GESTIONALE
 ENTRATA 2009

ALLEGATO 10 (Parte B)
 Pagina 8

Capitolo	G E S T I O N E dei R E S I D U I				G E S T I O N E di C A S S A				Tot. Residui (9+15)		
	Residui Iniziali 13	Riscossi 14	Da Risc. (16-14) 15	Totale (14+15) 16	Var.in + (16-13) 17	Var.in - (13-16) 18	Previsioni 19	Riscossioni 20		Diff.in + (20-19) 21	Diff.in - (19-20) 22
Titolo I	0,00	0,00	0,00	0,00	0,00	0,00	270.000,00	250.000,00	0,00	20.000,00	0,00
Titolo II	0,00	0,00	0,00	0,00	0,00	0,00	0,00	0,00	0,00	0,00	0,00
Titolo III	0,00	0,00	0,00	0,00	0,00	0,00	0,00	0,00	0,00	0,00	0,00
Titolo IV	11.821,28	11.821,28	0,00	11.821,28	0,00	0,00	128.821,28	43.604,90	0,00	85.216,38	7.616,59
Totale Titolo	11.821,28	11.821,28	0,00	11.821,28	0,00	0,00	398.821,28	293.604,90	0,00	105.216,38	7.616,59
Fondo di cassa											
Totale Titolo	11.821,28	11.821,28	0,00	11.821,28	0,00	0,00	2.417.312,73	293.604,90	0,00	2.123.707,83	7.616,59




COPIA CONFORME

PARCO DELLO ZOLFO DELLE MARCHE
RENDICONTO FINANZIARIO GESTIONALE
USCITA 2009

Data elaborazione: 31-03-2010
 ALLEGATO 10 (Parte A)
 Pagina 1

Capitolo	Denominazione	G E S T I O N E d i C O M P E T E N Z A									
		4	5	6	7	8	9	10	11	12	
		Previsione Iniziale	Var.in + (7-4)	Var.in - (4-7)	Prev.Defin. (4+5-6)	Somme Pagate	Da Pagare (10-8)	Tot.Imp. (8+9)	Diff.in + (10-7)	Diff.in - (7-10)	
2	3										
	Disavanzo di amministrazione	0,00	0,00	0,00	0,00						
	1 - CENTRO DI RESPONSABILITÀ AMMINISTRATIVO -A-										
	1.1 - TITOLO I - USCITE CORRENTI										
	1.1.1 - FUNZIONAMENTO										
	1.1.1.1 - USCITE PER GLI ORGANI DELL'ENTE										
10.0	COMPENSI AL PRESIDENTE E VICEPRESIDENTE	32.000,00	0,00	0,00	32.000,00	17.059,48	14.900,52	32.000,00	0,00	0,00	
11.0	COMPENSI AL PRESIDENTE E VICEPRESIDENTE - CONGUAGLI ANNI PREC.	11.156,25	0,00	0,00	11.156,25	0,00	11.156,25	11.156,25	0,00	0,00	
20.0	COMPENSI AL CONSIGLIO DI GESTIONE PROVVISORIA	38.000,00	0,00	0,00	38.000,00	22.226,45	15.773,55	38.000,00	0,00	0,00	
21.0	COMPENSI AL CONSIGLIO DI GESTIONE PROVVISORIA - CONGUAGLI ANNI PREC.	14.343,75	0,00	0,00	14.343,75	6.409,60	7.934,15	14.343,75	0,00	0,00	
30.0	COMPENSI ALL'ORGANO DI REVISIONE	14.000,00	0,00	0,00	14.000,00	5.920,02	8.079,98	14.000,00	0,00	0,00	
31.0	COMPENSI ORGANO DI REVISIONE - CONGUAGLI ANNI PREC.	1.284,00	0,00	0,00	1.284,00	0,00	1.284,00	1.284,00	0,00	0,00	
45.0	ONERI PREVIDENZIALI ED ASSISTENZIALI A CARICO ENTE SU COMPENSI COMINTIATO DI GESTIONE PROVVISORIA	14.000,00	0,00	0,00	14.000,00	10.377,60	3.622,40	14.000,00	0,00	0,00	
50.0	ONERI PREVIDENZIALI INPS A CARICO ENTE	0,00	0,00	0,00	0,00	0,00	0,00	0,00	0,00	0,00	



COPIA CONFORME

PARCO DELLO ZOLFO DELLE MARCHE
 RENDICONTO FINANZIARIO GESTIONALE
 USCITA 2009

ALLEGATO 10 (Parte B)
 Pagina 1

Capitolo	G E S T I O N E d e i R E S I D U I				G E S T I O N E d i C A S S A				Tot. Residui (9+15)		
	Residui Iniziali	Pagati	Da Pagare (16-14)	Totali (14+15)	Var.in + (16-13)	Var.in - (13-16)	Previsioni	Pagamenti		Diff.in + (20-19)	Diff.in - (19-20)
2	13	14	15	16	17	18	19	20	21	22	23
1											
1.1											
1.1.1											
1.1.1.1											
10.0	42.837,40	37.588,59	5.248,82	42.837,40	0,00	0,00	74.837,40	54.688,06	0,00	20.149,34	20.149,34
11.0	0,00	0,00	0,00	0,00	0,00	0,00	11.156,25	0,00	0,00	11.156,25	11.156,25
20.0	64.626,10	47.252,45	17.373,65	64.626,10	0,00	0,00	102.626,10	69.478,90	0,00	33.147,20	33.147,20
21.0	0,00	0,00	0,00	0,00	0,00	0,00	14.343,75	6.409,60	0,00	7.934,15	7.934,15
30.0	4.425,40	4.109,78	315,62	4.425,40	0,00	0,00	18.425,40	10.029,80	0,00	8.395,60	8.395,60
31.0	0,00	0,00	0,00	0,00	0,00	0,00	1.284,00	0,00	0,00	1.284,00	1.284,00
45.0	0,00	0,00	0,00	0,00	0,00	0,00	14.000,00	10.377,60	0,00	3.622,40	3.622,40
50.0	0,00	0,00	0,00	0,00	0,00	0,00	0,00	0,00	0,00	0,00	0,00




COPIA CONFORME

PARCO DELLO ZOLFO DELLE MARCHE
RENDICONTO FINANZIARIO GESTIONALE
USCITA 2009

Data elaborazione: 31-03-2010
 ALLEGATO 10 (Parte A)
 Pagina 2


Capitolo	Denominazione	G E S T I O N E d i C O M P E T E N Z A										
		4	5	6	7	8	9	10	11	12		
		Previsione Iniziale	Var.in + (7-4)	Var.in - (4-7)	Prev.Defin. (4+5-6)	Somme Pagate	Da Pagare (10-8)	Tot.Imp. (8+9)	Diff.in + (10-7)	Diff.in - (7-10)		
60.0	RIMBORSI SPESE AI COMPONENTI DELLA COMMISSIONE REDAZIONE STATUTO E REGOLAMENTO AMM. E CONT.	1.000,00	0,00	900,00	100,00	0,00	0,00	0,00	0,00	100,00		
70.0	SPESE PER MISSIONE PRESIDENTE E COMPONENTI CONSIGLIO DIRETTIVO	5.000,00	3.000,00	0,00	8.000,00	4.854,88	2.143,68	6.998,56	0,00	1.001,44		
80.0	SPESE DI RAPPRESENTANZA	1.000,00	0,00	500,00	500,00	406,48	90,14	496,62	0,00	3,38		
90.0	PREMI DI ASSICURAZIONI	1.500,00	320,00	0,00	1.820,00	954,65	0,00	954,65	0,00	865,35		
	Totale 1.1.1.1	133.284,00	3.320,00	1.400,00	135.204,00	68.249,16	64.984,67	133.233,83	0,00	1.970,17		
	1.1.1.2 ONERI PER IL PERSONALE IN ATTIVITÀ DI SERVIZIO	0,00	0,00	0,00	0,00	0,00	0,00	0,00	0,00	0,00		
	Totale 1.1.1.2	0,00	0,00	0,00	0,00	0,00	0,00	0,00	0,00	0,00		
	1.1.1.3 - USCITE PER L'ACQUISTO DI BENI DI CONSUMO E DI SERVIZI											
300.0	ACQUISTO CANCELLERIA, CARTOGRAFIA GEOMINERARIA, LIBRI, RIVISTE, GIORNALI ED ALTRE PUBBLICAZIONI	1.500,00	0,00	0,00	1.500,00	968,50	129,00	1.097,50	0,00	402,50		
310.0	ACQUISTO ALTRI BENI DI CONSUMO	500,00	0,00	400,00	100,00	0,00	99,99	99,99	0,00	0,01		
320.0	SPESE POSTALI E TELEGRAFICHE	600,00	0,00	0,00	600,00	414,05	161,10	575,15	0,00	24,85		
330.0	SPESE TELEFONICHE E TELEMATICHE	1.500,00	0,00	0,00	1.500,00	790,33	0,00	790,33	0,00	709,67		
340.0	SPESE DI GESTIONE SEDE (ACQUA, EE, RISCALDAMENTO, RIFIUTI, ASSICURAZIONE, PULIZIA, ECC)	500,00	0,00	500,00	0,00	0,00	0,00	0,00	0,00	0,00		
350.0	SPESE PER MANUTENZIONE ORDINARIA, RIPARAZIONE E ADATTAMENTO DI LOCALI E RELATIVI IMPIANTI	2.000,00	0,00	1.500,00	500,00	0,00	0,00	0,00	0,00	500,00		



PARCO DELLO ZOLFO DELLE MARCHE
 RENDICONTO FINANZIARIO GESTIONALE
 USCITA 2009

ALLEGATO 10 (Parte B)
 Pagina 2

Capitolo	G E S T I O N E del R E S I D U I										G E S T I O N E di C A S S A			
	Residui Iniziali	Pagati	Da Pagare (16-14)	Totali (14+15)	Var.in + (16-13)	Var.in - (13-16)	Previsioni	Pagamenti	Diff.in + (20-19)	Diff.in - (19-20)	Tot. Residui (9+15)			
2	13	14	15	16	17	18	19	20	21	22	23			
60.0	0,00	0,00	0,00	0,00	0,00	0,00	100,00	0,00	0,00	100,00	0,00			
70.0	1.429,04	1.429,04	0,00	1.429,04	0,00	0,00	9.429,04	6.283,92	0,00	3.145,12	2.143,68			
80.0	37,83	37,83	0,00	37,83	0,00	0,00	537,83	444,31	0,00	93,52	90,14			
90.0	0,00	0,00	0,00	0,00	0,00	0,00	1.820,00	954,65	0,00	865,35	0,00			
Totale	113.355,77	90.417,68	22.938,09	113.355,77	0,00	0,00	248.559,77	158.666,84	0,00	89.892,93	87.922,76			
Totale	0,00	0,00	0,00	0,00	0,00	0,00	0,00	0,00	0,00	0,00	0,00			
300.0	0,00	0,00	0,00	0,00	0,00	0,00	1.500,00	968,50	0,00	531,50	129,00			
310.0	665,17	665,17	0,00	665,17	0,00	0,00	765,17	665,17	0,00	100,00	99,99			
320.0	86,25	86,25	0,00	86,25	0,00	0,00	686,25	500,30	0,00	185,95	161,10			
330.0	552,27	552,27	0,00	552,27	0,00	0,00	2.052,27	1.342,60	0,00	709,67	0,00			
340.0	0,00	0,00	0,00	0,00	0,00	0,00	0,00	0,00	0,00	0,00	0,00			
350.0	564,00	180,00	0,00	180,00	0,00	384,00	1.064,00	180,00	0,00	884,00	0,00			




COPIA CONFORME

PARCO DELLO ZOLFO DELLE MARCHE
RENDICONTO FINANZIARIO GESTIONALE
USCITA 2009

Data elaborazione: 31-03-2010
 ALLEGATO 10 (Parte A)
 Pagina 3

Capitolo	Denominazione	G E S T I O N E d i C O M P E T E N Z A											
		4	5	6	7	8	9	10	11	12			
		Previsione Iniziale	Var.in + (7-4)	Var.in - (4-7)	Prev.Defin. (4+5-6)	Somme Pagate	Da Pagate (10-8)	Tot.Imp. (8+9)	Diff.in + (10-7)	Diff.in - (7-10)			
360.0	SPESA PER PERSONALE A CONVENZIONE, PER LAVORO INTERNALE, CO.CO.CO. ED IN COMANDO DI ALTRE AMMINISTRAZIONI	30.740,00	14.200,00	0,00	44.940,00	28.198,31	9.414,56	37.612,87	0,00	7.327,13			
370.0	SPESA PER CONSULENZE LEGALI, AMM.VE, CONTABILI E TECNICHE	15.000,00	0,00	2.976,50	12.023,50	6.897,12	4.982,36	11.879,48	0,00	144,02			
380.0	USCITE PER PUBBLICITA'	3.000,00	0,00	2.500,00	500,00	0,00	179,60	179,60	0,00	320,40			
390.0	SPESA PER STRUMENTI DI PINIFIC. E GESTIONE AMM.VA E SCIENTIFICA DI BENI E SITI MINERARI	2.000,00	0,00	2.000,00	0,00	0,00	0,00	0,00	0,00	0,00			
400.0	ONERI PREVIDENZIALI INPS A CARICO ENTE	2.920,00	0,00	0,00	2.920,00	915,38	0,10	915,48	0,00	2.004,52			
410.0	ONERI ASSISTENZIALI INAIL A CARICO ENTE	100,00	0,00	0,00	100,00	0,00	31,00	31,00	0,00	69,00			
450.0	FITTI PASSIVI, ONERI LOCATIVI E CANONI VARI	500,00	0,00	500,00	0,00	0,00	0,00	0,00	0,00	0,00			
	Totale 1.1.1.3	60.860,00	14.200,00	10.376,50	64.683,50	38.183,69	14.997,71	53.181,40	0,00	11.502,10			
	1.1.2 - INTERVENTI DIVERSI												
	1.1.2.1 - USCITE PER PRESTAZIONI ISTITUZIONALI												
500.0	SPESA PER L'ORGANIZZAZIONE E LA PARTECIPAZIONE A CONVEGNI, CONGRESSI, MOSTRE ED ALTRE MANIFESTAZIONI	2.500,00	0,00	1.400,00	1.100,00	1.096,22	0,00	1.096,22	0,00	3,78			
501.0	ORGANIZZAZIONE FESTA S. BARBARA 2009/IMP. AVANZO	4.000,00	0,00	0,00	4.000,00	1.387,90	300,00	1.687,90	0,00	2.312,10			
510.0	STAMPA LIBRI ED ALTRO MATERIALE DI DIVULGAZIONE STORICO ANTROPOLOGICO CULTURALE	9.000,00	0,00	3.900,00	5.100,00	700,00	3.400,00	4.100,00	0,00	1.000,00			




COPIA CONFORME

PARCO DELLO ZOLFO DELLE MARCHE
 RENDICONTO FINANZIARIO GESTIONALE
 USCITA 2009

ALLEGATO 10 (Parte B)
 Pagina 3

Capitolo	G E S T I O N E d e i R E S I D U I					G E S T I O N E d i C A S S A					
	Residui Iniziali 13	Pagati 14	Da Pagare (16-14) 15	Totali (14+15) 16	Var.in + (16-13) 17	Var.in - (13-16) 18	Provisioni 19	Pagamenti 20	Diff.in + (20-19) 21	Diff.in - (19-20) 22	Tot. Residui (9+15) 23
360.0	6.912,33	6.510,00	0,00	6.510,00	0,00	402,33	51.852,33	34.708,31	0,00	17.144,02	9.414,56
370.0	869,50	833,72	0,00	833,72	0,00	35,78	12.893,00	7.730,84	0,00	5.162,16	4.982,36
380.0	1.323,12	1.323,12	0,00	1.323,12	0,00	0,00	1.823,12	1.323,12	0,00	500,00	179,60
390.0	2.040,35	960,00	0,00	960,00	0,00	1.080,35	2.040,35	960,00	0,00	1.080,35	0,00
400.0	0,00	0,00	0,00	0,00	0,00	0,00	2.920,00	915,36	0,00	2.004,62	0,10
410.0	0,00	0,00	0,00	0,00	0,00	0,00	100,00	0,00	0,00	100,00	31,00
450.0	0,00	0,00	0,00	0,00	0,00	0,00	0,00	0,00	0,00	0,00	0,00
Totale	13.012,99	11.110,53	0,00	11.110,53	0,00	1.502,46	77.696,49	49.294,22	0,00	28.402,27	14.997,71
500.0	1.000,00	1.000,00	0,00	1.000,00	0,00	0,00	2.100,00	2.096,22	0,00	3,78	0,00
501.0	0,00	0,00	0,00	0,00	0,00	0,00	4.000,00	1.387,90	0,00	2.612,10	300,00
510.0	6.400,00	5.400,00	0,00	5.400,00	0,00	1.000,00	11.500,00	6.100,00	0,00	5.400,00	3.400,00



COPIA CONFORME

PARCO DELLO ZOLFO DELLE MARCHE
RENDICONTO FINANZIARIO GESTIONALE
USCITA 2009


Capitolo	Denominazione	4	5	6	7	8	9	10	11	12
		Previsione Iniziale	Var.in + (7-4)	Var.in - (4-7)	Prev.Defin. (4+5-6)	Somme Pagate	Da Pagare (10-8)	Tot.Imp. (8+9)	Diff.in + (10-7)	Diff.in - (7-10)
2	3									
520.0	SPESA PER VISITE UFFICIALI DI ORGANIZZAZIONI NAZIONALI E INTERNAZIONALI	2.000,00	0,00	1.500,00	500,00	0,00	0,00	0,00	0,00	500,00
530.0	PROGETTO COMUNICAZIONE (LOGO, SITO WEB, SEGNALETICA, MATERIALE PROMOZIONALE, ECC.)	5.000,00	760,00	0,00	5.760,00	5.760,00	0,00	5.760,00	0,00	0,00
540.0	ATTIVITA' DI PROMOZIONE (GIORNALINO, MANIFESTAZIONI LOCALI, CONCORSI STUDENTI, ECC.)	3.000,00	0,00	2.900,00	100,00	0,00	0,00	0,00	0,00	100,00
	Totale 1.1.2.1	25.500,00	760,00	9.700,00	16.560,00	8.944,12	3.700,00	12.644,12	0,00	3.915,88
	1.1.2.2 - TRASFERIMENTI PASSIVI									
600.0	CONVENZIONI CON UNIVERSITA' ED ALTRI ENTI PER STUDI E RICERCHE DI CARATTERE STORICO, SCIENTIFICO, TECNOLOGICO	1.500,00	0,00	1.000,00	500,00	0,00	0,00	0,00	0,00	500,00
610.0	FINANZIAMENTI PROGETTI, LAVORI E PRESTAZIONI REALIZZATI DA ISTITUTI, SCUOLE, ENTI, FONDAZIONI ED ASSOCIAZIONI PUBBLICHE E PRIVATE	2.000,00	3.400,00	0,00	5.400,00	2.900,00	2.500,00	5.400,00	0,00	0,00
620.0	ISTITUZIONE DELLA FESTA DEL "PARCO DELLO ZOLFO DELLE MARCHE", INIZIATIVE ATTIVITA' VARIE	40.000,00	750,00	0,00	40.750,00	35.019,37	5.730,63	40.750,00	0,00	0,00
630.0	SPONSORIZZAZIONI	0,00	0,00	0,00	0,00	0,00	0,00	0,00	0,00	0,00
	Totale 1.1.2.2	43.500,00	4.150,00	1.000,00	45.650,00	37.919,37	8.230,63	45.150,00	0,00	500,00
	1.1.2.3 - ONERI FINANZIARI									
710.0	SPESA COMMISSIONI E SERVIZI BANCARI	500,00	0,00	0,00	500,00	117,66	0,00	117,66	0,00	382,34
	Totale 1.1.2.3	500,00	0,00	0,00	500,00	117,66	0,00	117,66	0,00	382,34



PARCO DELLO ZOLFO DELLE MARCHE
 RENDICONTO FINANZIARIO GESTIONALE
 USCITA 2009

ALLEGATO 10 (Parte B)
 Pagina 4

Capitolo	G E S T I O N E d e i R E S I D U I					G E S T I O N E d i C A S S A					Tot. Residui (9+15)		
	Residui Iniziali 13	Pagati 14	Da Pagare (16-14) 15	Totali (14+15) 16	Var. in + (16-13) 17	Var. in - (13-16) 18	Previsioni 19	Pagamenti 20	Diff. in + (20-19) 21	Diff. in - (19-20) 22			
2													
520.0	0,00	0,00	0,00	0,00	0,00	0,00	0,00	0,00	0,00	500,00	500,00	0,00	0,00
530.0	9.000,00	3.249,28	5.000,00	8.249,28	0,00	750,72	14.760,00	9.009,28	0,00	5.750,72	5.750,72	5.000,00	5.000,00
540.0	0,00	0,00	0,00	0,00	0,00	0,00	100,00	0,00	0,00	100,00	100,00	0,00	0,00
Totale	16.400,00	9.649,28	5.000,00	14.649,28	0,00	1.750,72	32.960,00	18.593,40	0,00	14.366,60	14.366,60	8.700,00	8.700,00
600.0	0,00	0,00	0,00	0,00	0,00	0,00	500,00	0,00	0,00	500,00	500,00	0,00	0,00
610.0	0,00	0,00	0,00	0,00	0,00	0,00	5.400,00	2.900,00	0,00	2.500,00	2.500,00	2.500,00	2.500,00
620.0	0,00	0,00	0,00	0,00	0,00	0,00	40.750,00	35.019,37	0,00	5.730,63	5.730,63	5.730,63	5.730,63
630.0	0,00	0,00	0,00	0,00	0,00	0,00	0,00	0,00	0,00	0,00	0,00	0,00	0,00
Totale	0,00	0,00	0,00	0,00	0,00	0,00	46.650,00	37.919,37	0,00	8.730,63	8.730,63	8.230,63	8.230,63
710.0	0,00	0,00	0,00	0,00	0,00	0,00	500,00	117,66	0,00	382,34	382,34	0,00	0,00
Totale	0,00	0,00	0,00	0,00	0,00	0,00	500,00	117,66	0,00	382,34	382,34	0,00	0,00




COPIA CONFORME

PARCO DELLO ZOLFO DELLE MARCHE
RENDICONTO FINANZIARIO GESTIONALE
USCITA 2009

Data elaborazione: 31-03-2010
 ALLEGATO 10 (Parte A)
 Pagina 5

Capitolo	Denominazione	G E S T I O N E d i C O M P E T E N Z A											
		4	5	6	7	8	9	10	11	12			
		Previsione Iniziale	Var.in + (7-4)	Var.in - (4-7)	Prev.Defin. (4+5-6)	Somme Pagate	Da Pagare (10-8)	Tot.Imp. (8+9)	Diff.in + (10-7)	Diff.in - (7-10)			
2	3												
	1.1.2.4 - ONERI TRIBUTARI												
752.0	IRAP SU COMPENSI COMMITO DI GESTIONE PROVVISORIA	8.300,00	6.100,00	0,00	14.400,00	11.019,10	3.380,90	14.400,00	0,00	0,00			
753.0	IRAP SU COMPENSI CO.CO.CO E LAVORO AUTONOMO OCCASIONALE	3.750,00	0,00	1.000,00	2.750,00	1.647,60	467,50	2.115,10	0,00	634,90			
	Totale 1.1.2.4	12.050,00	6.100,00	1.000,00	17.150,00	12.666,70	3.848,40	16.515,10	0,00	634,90			
	1.1.2.5 - POSTE CORRETTIVE E COMPENSATIVE DI ENTRATE CORRENTI												
	Totale 1.1.2.5	0,00	0,00	0,00	0,00	0,00	0,00	0,00	0,00	0,00			
	1.1.2.6 - USCITE NON CLASSIFICABILI IN ALTRE VOCI												
860.0	ONERI VARI STRAORDINARI	1.306,00	0,00	800,00	506,00	89,86	20,00	109,86	0,00	396,14			
870.0	USCITE DI REALIZZO ENTRATE	0,00	0,00	0,00	0,00	0,00	0,00	0,00	0,00	0,00			
	Totale 1.1.2.6	1.306,00	0,00	800,00	506,00	89,86	20,00	109,86	0,00	396,14			
	1.1.3 - ONERI COMUNI												
	1.1.3.1 - ONERI COMUNI												
	Totale 1.1.3.1	0,00	0,00	0,00	0,00	0,00	0,00	0,00	0,00	0,00			
	1.1.4 - TRATTAMENTO DI QUIESCENZA, INTEGRATIVI E SOSTITUTIVI												
	1.1.4.1 - ONERI PER QUIESCENZA												
	Totale 1.1.4.1	0,00	0,00	0,00	0,00	0,00	0,00	0,00	0,00	0,00			
	1.1.4.2 - ACCANTAMENTO AL TRATTAMENTO DI FINE RAPPORTO												
	Totale 1.1.4.2	0,00	0,00	0,00	0,00	0,00	0,00	0,00	0,00	0,00			




COPIA CONFORME

PARCO DELLO ZOLFO DELLE MARCHE
 RENDICONTO FINANZIARIO GESTIONALE
 USCITA 2009

ALLEGATO 10 (Parte 2)
 Pagina 5

Capitolo	G E S T I O N E dei R E S I D U I						G E S T I O N E di C A S S A					
	Residui Iniziali	Pagati	Da Pagare (16-14)	Totali (14+15)	Var.in + (16-13)	Var.in - (13-16)	Previsioni	Pagamenti	Diff.in + (20-19)	Diff.in - (19-20)	Tot. Residui (9+15)	
2	13	14	15	16	17	18	19	20	21	22	23	
1.1.2.4	0,00	0,00	0,00	0,00	0,00	0,00	14.400,00	11.019,10	0,00	3.380,90	3.380,90	
752.0												
1.1.2.5	0,00	0,00	0,00	0,00	0,00	0,00	2.750,00	1.647,60	0,00	1.102,40	467,50	
Totale	0,00	0,00	0,00	0,00	0,00	0,00	17.150,00	12.666,70	0,00	4.483,30	3.848,40	
Totale	0,00	0,00	0,00	0,00	0,00	0,00	0,00	0,00	0,00	0,00	0,00	
1.1.2.6	0,00	0,00	0,00	0,00	0,00	0,00	506,00	89,86	0,00	416,14	20,00	
860.0												
1.1.3.1	0,00	0,00	0,00	0,00	0,00	0,00	0,00	0,00	0,00	0,00	0,00	
870.0												
Totale	0,00	0,00	0,00	0,00	0,00	0,00	506,00	89,86	0,00	416,14	20,00	
1.1.3												
1.1.3.1	0,00	0,00	0,00	0,00	0,00	0,00	0,00	0,00	0,00	0,00	0,00	
Totale	0,00	0,00	0,00	0,00	0,00	0,00	0,00	0,00	0,00	0,00	0,00	
1.1.4												
1.1.4.1	0,00	0,00	0,00	0,00	0,00	0,00	0,00	0,00	0,00	0,00	0,00	
Totale	0,00	0,00	0,00	0,00	0,00	0,00	0,00	0,00	0,00	0,00	0,00	
1.1.4.1												
1.1.4.2	0,00	0,00	0,00	0,00	0,00	0,00	0,00	0,00	0,00	0,00	0,00	
Totale	0,00	0,00	0,00	0,00	0,00	0,00	0,00	0,00	0,00	0,00	0,00	



COPIA CONFORME

PARCO DELLO ZOLFO DELLE MARCHE
RENDICONTO FINANZIARIO GESTIONALE
USCITA 2009

Data elaborazione: 31-03-2010
 ALLEGATO 10 (Parte A)
 Pagina 6

Capitolo	Denominazione	G E S T I O N E d i C O M P E T E N Z A									
		4	5	6	7	8	9	10	11	12	
	Previsione Iniziale	Var.in + (7-4)	Var.in - (4-7)	Prev.Defin. (4+5-6)	Somme Pagate	Da Pagate (10-8)	Tot.Imp. (8+9)	Diff.in + (10-7)	Diff.in - (7-10)		
2	3										
	1.1.5 - ACCANTONAMENTO A FONDI RISCHI ED ONERI										
	1.1.5.1 - ACCANTONAMENTO A FONDI RISCHI ED ONERI										
970.0	FONDO DI RISERVA	0,00	4.253,50	1.746,50	0,00	0,00	0,00	0,00	1.746,50		
	Totale 1.1.5.1	0,00	4.253,50	1.746,50	0,00	0,00	0,00	0,00	1.746,50		
	Totale TIPOLO I - USCITE CORRENTI	0,00	0,00	283.000,00	166.170,56	95.781,41	261.951,97	0,00	21.048,03		



COPIA CONFORME

PARCO DELLO ZOLFO DELLE MARCHE
 RENDICONTO FINANZIARIO GESTIONALE
 USCITA 2009

ALLEGATO 10 (Parte 6)
 Pagina 6

Capitolo	G E S T I O N E d e i R E S I D U I				G E S T I O N E d i C A S S A				Tot. Residui (9+15)		
	Residui Iniziali	Pagati	Da Pagare (16-14)	Totali (14+15)	Var.in + (16-13)	Var.in - (13-16)	Previsioni	Pagamenti		Diff.in + (20-19)	Diff.in - (19-20)
2	13	14	15	16	17	18	19	20	21	22	23
1.1.5											
1.1.5.1											
970.0	0,00	0,00	0,00	0,00	0,00	0,00	1.746,50	0,00	0,00	1.746,50	0,00
Totale	0,00	0,00	0,00	0,00	0,00	0,00	1.746,50	0,00	0,00	1.746,50	0,00
Totale Titolo	142.768,76	111.177,49	27.938,09	139.115,58	0,00	3.653,18	425.768,76	277.348,05	0,00	148.420,71	123.719,50


COPIA CONFORME



PARCO DELLO ZOLFO DELLE MARCHE
RENDICONTO FINANZIARIO GESTIONALE
USCITA 2009

Data elaborazione: 31-03-2010
 ALLEGATO 10 (Parte A)
 Pagina 7

Capitolo	Denominazione	G E S T I O N E d i C O M P E T E N Z A									
		4	5	6	7	8	9	10	11	12	
		Previsione Iniziale	Var.in + (7-4)	Var.in - (4-7)	Prev.Defin. (4+5-6)	Somme Pagate	Da Pagare (10-8)	Tot.Imp. (8+9)	Diff.in + (10-7)	Diff.in - (7-10)	
2	3										
1000.0	1 - CENTRO DI RESPONSABILITÀ AMMINISTRATIVO -A-	1.090.000,00	0,00	0,00	1.090.000,00	0,00	92.240,00	92.240,00	0,00	997.760,00	
	1.2 - TITOLO II - USCITE IN CONTO CAPITALE										
	1.2.1 - INVESTIMENTI										
	1.2.1.1 - ACQUISIZIONE DI BENI DI USO DUREVOLE ED OPERE IMMOBILIARI	317.371,00	0,00	0,00	317.371,00	0,00	0,00	0,00	0,00	317.371,00	
1010.0	PROGETTO ACQUISTO RECUPERO RESTAURO E CONSERVAZIONE DI SITI E BENI CONNESSI ALL'ATTIVITA' MINERARIA	12.000,00	0,00	0,00	12.000,00	0,00	0,00	0,00	0,00	12.000,00	
1010.0	CO-FINANZIAMENTI (FERS, FSR, INTERREG, CULTURA 2000 ECC.)	1.419.371,00	0,00	0,00	1.419.371,00	0,00	92.240,00	92.240,00	0,00	1.377.131,00	
1162.0	PROGETTO MEMORIA DEL LAVORO										
	Totale 1.2.1.1	26.391,10	0,00	0,00	26.391,10	0,00	0,00	0,00	0,00	26.391,10	
	1.2.1.2 - ACQUISIZIONE DI IMMOBILIZZAZIONI TECNICHE	40.572,54	0,00	0,00	40.572,54	7.514,48	0,00	7.514,48	0,00	33.058,06	
1100.0	ACQUISTI DI MOBILI ED ARREDI										
1110.0	ACQUISTI MACCHINE, COMPUTERS, SOFTWARE GESTIONE RETE ED ATTREZZATURE UFFICI										
1120.0	ACQUISTI DI AUTOMEZZI ED ATTREZZATURE SCIENTIFICHE	0,00	0,00	0,00	0,00	0,00	0,00	0,00	0,00	0,00	
1130.0	ACQUISTO, RECUPERO, CONSERVAZIONE E CATALOGAZIONE DI MATERIALE DOCUMENTALE, LIBRARIO CINEFOTOGRAFICO DELLA STORIA E CULTURA MINERARIA	100.000,00	0,00	0,00	100.000,00	0,00	0,00	0,00	0,00	100.000,00	




COPIA CONFORME

PARCO DELLO ZOLFO DELLE MARCHE
 RENDICONTO FINANZIARIO GESTIONALE
 USCITA 2009

ALLEGATO 10 (Parte B)
 Pagina 7


Capitolo	G E S T I O N E d e i R E S I D U I					G E S T I O N E d i C A S S A					
	Residui Iniziali	Pagati	Da Pagare (16-14)	Totali (14+15)	Var.in + (16-13)	Var.in - (13-16)	Previsioni	Pagamenti	Diff.in + (20-19)	Diff.in - (19-20)	Tot. Residui (9+15)
2	13	14	15	16	17	18	19	20	21	22	23
1											
1.2											
1.2.1											
1.2.1.1											
1000.0	10.000,00	0,00	10.000,00	10.000,00	0,00	0,00	1.100.000,00	0,00	0,00	1.100.000,00	102.240,00
1010.0	0,00	0,00	0,00	0,00	0,00	0,00	317.371,00	0,00	0,00	317.371,00	0,00
1162.0	0,00	0,00	0,00	0,00	0,00	0,00	12.000,00	0,00	0,00	12.000,00	0,00
Totale	10.000,00	0,00	10.000,00	10.000,00	0,00	0,00	1.429.371,00	0,00	0,00	1.429.371,00	102.240,00
1.2.1.2											
1100.0	0,00	0,00	0,00	0,00	0,00	0,00	26.391,10	0,00	0,00	26.391,10	0,00
1110.0	189,60	189,60	0,00	189,60	0,00	0,00	40.762,14	7.704,08	0,00	33.058,06	0,00
1120.0	0,00	0,00	0,00	0,00	0,00	0,00	0,00	0,00	0,00	0,00	0,00
1130.0	0,00	0,00	0,00	0,00	0,00	0,00	100.000,00	0,00	0,00	100.000,00	0,00



PARCO DELLO ZOLFO DELLE MARCHE
RENDICONTO FINANZIARIO GESTIONALE
USCITA 2009

Data elaborazione: 31-03-2010
 ALLEGATO 10 (Parte A)
 Pagina 8

Capitolo	Denominazione	G E S T I O N E d i C O M P E T E N Z A											
		4	5	6	7	8	9	10	11	12	11	12	
		Previsione Iniziale	Var.in + (7-4)	Var.in - (4-7)	Prev.Defin. (4+5-6)	Somme Pagate	Da Pagare (10-8)	Tot.Imp. (8+9)	Diff.in + (10-7)	Diff.in - (7-10)			
1131.0	SVILUPPO RETE MUSEALE	80.000,00	0,00	0,00	80.000,00	0,00	0,00	0,00	0,00	80.000,00			
1140.0	REALIZZAZIONE BIBLIOTECA MULTIMEDIALE SULLO ZOLFO	40.000,00	0,00	0,00	40.000,00	0,00	0,00	0,00	0,00	40.000,00			
1150.0	PROGETTO SEGNALETICA DEL PARCO	40.000,00	0,00	0,00	40.000,00	0,00	0,00	0,00	0,00	40.000,00			
1160.0	RICERCA STORICA SU PERSONAGGI ED EVENTI CARATTERISTICI DELLE NOSTRE COMUNITA' MINERARIE	23.000,00	0,00	0,00	23.000,00	0,00	7.500,00	7.500,00	0,00	15.500,00			
	Totale 1.2.1.2	349.963,64	0,00	0,00	349.963,64	7.534,48	7.500,00	15.034,48	0,00	334.949,16			
	1.2.1.3 - PARTECIPAZIONE E AQUISTO DI VALORI MOBILIARI												
	Totale 1.2.1.3	0,00	0,00	0,00	0,00	0,00	0,00	0,00	0,00	0,00			
	1.2.1.4 - CONCESSIONE DI CREDITI ED ANTICIPAZIONI												
	Totale 1.2.1.4	0,00	0,00	0,00	0,00	0,00	0,00	0,00	0,00	0,00			
	1.2.1.5 - INDENNIT L DI ANZIANIT E SIMILARI AL PERSONALE CESSATO DAL SERVIZIO												
	Totale 1.2.1.5	0,00	0,00	0,00	0,00	0,00	0,00	0,00	0,00	0,00			
	1.2.2 - ONERI COMUNI												
	1.2.2.1 - RIMBORSI DI MUTUI												
	Totale 1.2.2.1	0,00	0,00	0,00	0,00	0,00	0,00	0,00	0,00	0,00			
	1.2.2.2 - RIMBORSI DI ANTICIPAZIONI PASSIVE												
	Totale 1.2.2.2	0,00	0,00	0,00	0,00	0,00	0,00	0,00	0,00	0,00			



COPIA CONFORME

PARCO DELLO ZOLFO DELLE MARCHE
 RENDICONTO FINANZIARIO GESTIONALE
 USCITA 2009

ALLEGATO 10 (Parte B):
 Pagina 8

Capitolo	G E S T I O N E d e i R E S I D U I										G E S T I O N E d i C A S S A			
	Residui Iniziali	Pagati	Da Pagare (16-14)	Totali (14+15)	Var.in + (16-13)	Var.in - (13-16)	Previsioni	Pagamenti	Diff.in + (20-19)	Diff.in - (19-20)	Tot. Residui (9+15)			
2	13	14	15	16	17	18	19	20	21	22	23			
1131.0	0,00	0,00	0,00	0,00	0,00	0,00	80.000,00	0,00	0,00	80.000,00	0,00			
1140.0	0,00	0,00	0,00	0,00	0,00	0,00	40.000,00	0,00	0,00	40.000,00	0,00			
1150.0	0,00	0,00	0,00	0,00	0,00	0,00	40.000,00	0,00	0,00	40.000,00	0,00			
1160.0	0,00	0,00	0,00	0,00	0,00	0,00	23.000,00	0,00	0,00	23.000,00	7.500,00			
Totale	189,60	189,60	0,00	189,60	0,00	0,00	350.153,24	7.704,08	0,00	342.449,16	7.500,00			
Totale	0,00	0,00	0,00	0,00	0,00	0,00	0,00	0,00	0,00	0,00	0,00			
Totale	0,00	0,00	0,00	0,00	0,00	0,00	0,00	0,00	0,00	0,00	0,00			
Totale	0,00	0,00	0,00	0,00	0,00	0,00	0,00	0,00	0,00	0,00	0,00			
Totale	0,00	0,00	0,00	0,00	0,00	0,00	0,00	0,00	0,00	0,00	0,00			
Totale	0,00	0,00	0,00	0,00	0,00	0,00	0,00	0,00	0,00	0,00	0,00			



COPIA CONFORME

PARCO DELLO ZOLFO DELLE MARCHE
RENDICONTO FINANZIARIO GESTIONALE
USCITA 2009

Data elaborazione: 31-03-2010
 ALLEGATO 10 (Parte A)
 Pagina 9

Capitolo	Denominazione	G E S T I O N E d i C O M P E T E N Z A											
		4	5	6	7	8	9	10	11	12			
	Previsione Iniziale	Var.in + (7-4)	Var.in - (4-7)	Prev.Defin. (4+5-6)	Somme Pagate	Da Pagate (10-8)	Tot.Imp. (8+9)	Diff.in + (10-7)	Diff.in - (7-10)				
2	3												
	1.2.2.3 - RIMBORSI DI OBBLIGAZIONI												
	Totale 1.2.2.3	0,00	0,00	0,00	0,00	0,00	0,00	0,00	0,00	0,00	0,00		
	1.2.2.4 - RESTITUZIONE ALLE GESTIONI AUTONOME DI ANTICIPAZIONI												
	Totale 1.2.2.4	0,00	0,00	0,00	0,00	0,00	0,00	0,00	0,00	0,00	0,00		
	1.2.2.5 - ESTINZIONE DEBITI DIVERSI												
	Totale 1.2.2.5	0,00	0,00	0,00	0,00	0,00	0,00	0,00	0,00	0,00	0,00		
	1.2.3 - ACCANTONAMENTO PER SPESE FUTURE												
	1.2.3.1 - ACCANTONAMENTO PER SPESE FUTURE												
	Totale 1.2.3.1	0,00	0,00	0,00	0,00	0,00	0,00	0,00	0,00	0,00	0,00		
	1.2.4 - ACCANTONAMENTO PER RIPRISTINO INVESTIMENTI												
	1.2.4.1 - ACCANTONAMENTO PER RIPRISTINO INVESTIMENTI												
	Totale 1.2.4.1	61.964,50	0,00	0,00	61.964,50	0,00	0,00	0,00	0,00	61.964,50	61.964,50		
1600.0	Totale TITOLO II - USCITE IN CONTO CAPITALE	1.831.299,14	0,00	0,00	1.831.299,14	7.514,48	99.740,00	107.254,48	0,00	1.724.044,66	1.724.044,66		



COPIA CONFORME

PARCO DELLO ZOLFO DELLE MARCHE
 RENDICONTO FINANZIARIO GESTIONALE
 USCITA 2009

ALLEGATO 10 (Parte B)
 Pagina 9

Capitolo	G E S T I O N E d e i R E S I D U I				G E S T I O N E d i C A S S A						
	Residui Iniziali	Pagati	Da Pagare (16-14)	Totali (14+15)	Var.in + (16-13)	Var.in - (13-16)	Previsioni	Pagamenti	Diff.in + (20-19)	Diff.in - (19-20)	Tot.Residui (9+15)
2	13	14	15	16	17	18	19	20	21	22	23
1.2.2.3											
Totale	0,00	0,00	0,00	0,00	0,00	0,00	0,00	0,00	0,00	0,00	0,00
1.2.2.4											
Totale	0,00	0,00	0,00	0,00	0,00	0,00	0,00	0,00	0,00	0,00	0,00
1.2.2.5											
Totale	0,00	0,00	0,00	0,00	0,00	0,00	0,00	0,00	0,00	0,00	0,00
1.2.3											
1.2.3.1											
Totale	0,00	0,00	0,00	0,00	0,00	0,00	0,00	0,00	0,00	0,00	0,00
1.2.4											
1.2.4.1											
Totale	0,00	0,00	0,00	0,00	0,00	0,00	61.964,50	0,00	0,00	61.964,50	0,00
Totale Titolo	10.189,60	189,60	10.000,00	10.189,60	0,00	0,00	1.841.488,74	7.704,08	0,00	1.833.784,66	109.740,00

COPIONE CONFORME



PARCO DELLO ZOLFO DELLE MARCHE
RENDICONTO FINANZIARIO GESTIONALE
USCITA 2009

Data elaborazione: 31-03-2010
 ALLEGATO 10 (Parte A)
 Pagina 10

Capitolo	Denominazione	G E S T I O N E d i C O M P E T E N Z A											
		Previsione Iniziale 4	Var. in + (7-4) 5	Var. in - (4-7) 6	Prev. Defin. (4+5-6) 7	Somme Pagate 8	Da Pagare (10-8) 9	Tot. Imp. (8+9) 10	Diff. in + (10-7) 11	Diff. in - (7-10) 12			
2	3												
	1 - CENTRO DI RESPONSABILITÀ AMMINISTRATIVO -A-												
	1.3 - TITOLO III - GESTIONI SPECIALI												
	Totale TITOLO III - GESTIONI SPECIALI	0,00	0,00	0,00	0,00	0,00	0,00	0,00	0,00	0,00	0,00	0,00	0,00



COPIA CONFORME

**PARCO DELLO ZOLFO DELLE MARCHE
 RENDICONTO FINANZIARIO GESTIONALE
 USCITA 2009**

ALLEGATO 10 (parte B)
 Pagina 10

Capitolo	G E S T I O N E del R E S I D U I					G E S T I O N E di C A S S A					
	Residui Iniziali 13	Pagati 14	Da Pagare (16-14) 15	Totali (14+15) 16	Var.in + (16-13) 17	Var.in - (13-16) 18	Previsioni 19	Pagamenti 20	Diff.in + (20-19) 21	Diff.in - (19-20) 22	Tot. Residui (9+18) 23
1											
1.3											
Totale Titolo	0,00	0,00	0,00	0,00	0,00	0,00	0,00	0,00	0,00	0,00	0,00



COPIA CONFORME

PARCO DELLO ZOLFO DELLE MARCHE
RENDICONTO FINANZIARIO GESTIONALE
USCITA 2009

Data elaborazione: 31-03-2010
 ALLEGATO 10 (Parte A)
 Pagina 11

Capitolo	Denominazione	G E S T I O N E d i C O M P E T E N Z A									
		4	5	6	7	8	9	10	11	12	
		Previsione Iniziale	Var.in + (7-4)	Var.in - (4-7)	Prev.Defin. (4+5-6)	Somme Pagate	Da Pagare (10-8)	Tot.Imp. (8+9)	Diff.in + (10-7)	Diff.in - (7-10)	
1700.0	1 - CENTRO DI RESPONSABILITÀ AMMINISTRATIVO "A"	50.000,00	0,00	0,00	50.000,00	24.447,13	4.547,13	28.994,31	0,00	21.005,69	
	1.4 - TITOLO IV - PARTITE DI GIRO										
	1.4.1 - USCITE AVENTI NATURA DI PARTITE DI GIRO	65.000,00	0,00	0,00	65.000,00	7.263,42	1.142,48	8.405,90	0,00	56.594,10	
	1.4.1.1 - USCITE AVENTI NATURA DI PARTITE DI GIRO	0,00	0,00	0,00	0,00	0,00	0,00	0,00	0,00	0,00	
1710.0	RITENUTE ERARIALI (E 1050)										
1720.0	RITENUTE PREVIDENZIALI E ASSISTENZIALI (E 1060)										
1730.0	RITENUTE DIVERSE										
1760.0	ANTICIPAZIONE PER SPESE ECONOMATO (E 1110)	2.000,00	0,00	0,00	2.000,00	2.000,00	0,00	2.000,00	0,00	0,00	
	Totale 1.4.1.1	117.000,00	0,00	0,00	117.000,00	33.710,61	5.689,60	39.400,21	0,00	77.599,79	
	Totale TITOLO IV - PARTITE DI GIRO	117.000,00	0,00	0,00	117.000,00	33.710,61	5.689,60	39.400,21	0,00	77.599,79	



COPIA CONFORME

PARCO DELLO ZOLFO DELLE MARCHE
 RENDICONTO FINANZIARIO GESTIONALE
 USCITA 2009

ALLEGATO 10 (Parte B)
 Pagina 11

Capitolo	G E S T I O N E dei R E S I D U I				G E S T I O N E di C A S S A				Tot. Residui (9+15)		
	Residui Iniziali	Pagati	Da Pagare (16-14)	Totali (14+15)	Var. in + (16-13)	Var. in - (13-16)	Previsioni	Pagamenti		Diff. in + (20-19)	Diff. in - (19-20)
2	13	14	15	16	17	18	19	20	21	22	23
1											
1.4											
1.4.1											
1.4.1.1											
1700.0	11.821,28	11.821,28	0,00	11.821,28	0,00	0,00	61.821,28	36.268,47	0,00	25.552,81	4.547,12
1710.0	0,00	0,00	0,00	0,00	0,00	0,00	65.000,00	7.263,42	0,00	57.736,58	1.142,48
1720.0	0,00	0,00	0,00	0,00	0,00	0,00	0,00	0,00	0,00	0,00	0,00
1760.0	0,00	0,00	0,00	0,00	0,00	0,00	2.000,00	2.000,00	0,00	0,00	0,00
Totale	11.821,28	11.821,28	0,00	11.821,28	0,00	0,00	128.821,28	45.531,89	0,00	83.289,39	5.689,60
Totale Titolo	11.821,28	11.821,28	0,00	11.821,28	0,00	0,00	128.821,28	45.531,89	0,00	83.289,39	5.689,60

COPIA CONFORME



PARCO DELLO ZOLFO DELLE MARCHE
 RENDICONTO FINANZIARIO GESTIONALE
 USCITA 2009

Data elaborazione: 31-03-2010
 ALLEGATO 10 (Parte A)
 Pagina 12

2	3	G E S T I O N E d i C O M P E T E N Z A									
		4	5	6	7	8	9	10	11	12	
Capitolo	Denominazione	Previsione Iniziale	Var.in + (7-4)	Var.in - (4-7)	Prev.Defin. (4+5-6)	Somme Pagate	Da Pagare (10-8)	Tot.Imp. (8+9)	Diff.in + (10-7)	Diff.in - (7-10)	
	Riepilogo dei titoli C.D.R. 1										
	Titolo I	283.000,00	0,00	0,00	283.000,00	166.170,56	95.781,41	261.951,97	0,00	21.048,03	
	Titolo II	1.831.299,14	0,00	0,00	1.831.299,14	7.514,48	99.740,00	107.254,48	0,00	1.724.044,66	
	Titolo III	0,00	0,00	0,00	0,00	0,00	0,00	0,00	0,00	0,00	
	Titolo IV	117.000,00	0,00	0,00	117.000,00	33.710,61	5.689,60	39.400,21	0,00	77.599,79	
	TOTALE DELLE USCITE C.D.R. 1	2.231.299,14	0,00	0,00	2.231.299,14	207.395,65	201.211,01	408.606,66	0,00	1.822.692,48	



COPIA CONFORME

PARCO DELLO ZOLFO DELLE MARCHE
 RENDICONTO FINANZIARIO GESTIONALE
 USCITA 2009

ALLEGATO 10 (Parte B)
 Pagina 12

Capitolo	G E S T I O N E d e i R E S I D U I										G E S T I O N E d i C A S S A				
	Residui Iniziali	Pagati	Da Pagare (16-14)	Totali (14+15)	Var.in + (16-13)	Var.in - (13-16)	Previsioni	Pagamenti	Diff.in + (20-19)	Diff.in - (19-20)	Tot. Residui (9+15)				
2	13	14	15	16	17	18	19	20	21	22	23				
Titolo I	142.768,76	111.177,49	27.938,09	139.115,58	0,00	3.653,18	425.768,76	277.348,05	0,00	148.420,71	123.719,50				
Titolo II	10.189,60	189,60	10.000,00	10.189,60	0,00	0,00	1.841.688,74	7.704,08	0,00	1.833.784,66	109.740,00				
Titolo III	0,00	0,00	0,00	0,00	0,00	0,00	0,00	0,00	0,00	0,00	0,00				
Titolo IV	11.821,28	11.821,28	0,00	11.821,28	0,00	0,00	128.821,28	45.531,89	0,00	83.289,39	5.689,60				
Totale Titolo	164.779,64	123.188,37	37.938,09	161.126,46	0,00	3.653,18	2.396.078,78	330.584,02	0,00	2.065.494,76	239.149,10				



COPIA CONFORME

PARCO DELLO ZOLFO DELLE MARCHE
RENDICONTO FINANZIARIO GESTIONALE
USCITA 2009

Data elaborazione: 31-03-2010
 ALLEGATO 10 (Parte A)
 Pagina 13

Capitolo	Denominazione	G E S T I O N E d i C O M P E T E N Z A									
		4	5	6	7	8	9	10	11	12	
		Previsione Iniziale	Var.in + (7-4)	Var.in - (4-7)	Prev.Defin. (4+5-6)	Somme Pagate	Da Pagare (10-8)	Tot.Imp. (8+9)	Diff.in + (10-7)	Diff.in - (7-10)	
2	3										
	RIEPILOGO GENERALE										
	TITOLO I	283.000,00	0,00	0,00	283.000,00	166.170,56	95.781,41	261.951,97	0,00	21.048,03	
	TITOLO II	1.831.299,14	0,00	0,00	1.831.299,14	7.514,48	99.740,00	107.254,48	0,00	1.724.044,66	
	TITOLO III	0,00	0,00	0,00	0,00	0,00	0,00	0,00	0,00	0,00	
	TITOLO IV	117.000,00	0,00	0,00	117.000,00	33.710,61	5.689,60	39.400,21	0,00	77.599,79	
	TOTALE DELLE USCITE	2.231.299,14	0,00	0,00	2.231.299,14	207.395,65	201.211,01	408.606,66	0,00	1.822.692,48	
	Disavanzo di amministrazione	0,00	0,00	0,00	0,00						
	TOTALE GENERALE DELLE USCITE	2.231.299,14	0,00	0,00	2.231.299,14	207.395,65	201.211,01	408.606,66	0,00	1.822.692,48	



COPIA CONFORME

PARCO DELLO ZOLFO DELLE MARCHE
 RENDICONTO FINANZIARIO GESTIONALE
 USCITA 2009

ALLEGATO 10 (Parte B)
 Pagina 13


Capitolo	G E S T I O N E d e i R E S I D U I					G E S T I O N E d i C A S S A					
	Residui Iniziali	Pagati	Da Pagare (16-14)	Totali (14+15)	Var.in + (16-13)	Var.in - (13-16)	Previsioni	Pagamenti	Diff.in + (20-19)	Diff.in - (19-20)	Tot.Residui (9+15)
2	13	14	15	16	17	18	19	20	21	22	23
Titolo I	142.768,76	111.177,49	27.938,09	139.115,58	0,00	3.653,18	425.768,76	277.346,05	0,00	148.420,71	123.719,50
Titolo II	10.189,60	189,60	10.000,00	10.189,60	0,00	0,00	1.841.488,74	7.704,08	0,00	1.833.784,66	109.740,00
Titolo III	0,00	0,00	0,00	0,00	0,00	0,00	0,00	0,00	0,00	0,00	0,00
Titolo IV	11.821,28	11.821,28	0,00	11.821,28	0,00	0,00	128.821,28	45.531,89	0,00	83.289,39	5.689,60
Totale Titolo	164.779,64	123.188,37	37.938,09	161.126,46	0,00	3.653,18	2.396.078,78	330.584,02	0,00	2.065.494,76	239.149,10
Totale Titolo	164.779,64	123.188,37	37.938,09	161.126,46	0,00	3.653,18	2.396.078,78	330.584,02	0,00	2.065.494,76	239.149,10



COPIA CONFORME

STATO PATRIMONIALE 2009

ATTIVITA'	ANNO		PASSIVITA'		ANNO	
	2009	2008	2009	2008	2009	2008
A) CREDITI VERSO LO STATO ED ALTRI ENTI PUBBLICI PER LA PARTECIPAZIONE AL PATRIMONIO INIZIALE						
B) IMMOBILIZZAZIONI						
<i>I) Immobilizzazioni immateriali</i>						
1) Costi di impianto e di ampliamento	0,00	0,00			0,00	0,00
2) Costi di ricerca, di sviluppo e di pubblicità	0,00	0,00			0,00	0,00
3) Diritti di brevetto industriale e diritti di utilizzazione delle opere dell'ingegno	0,00	0,00			0,00	0,00
4) Concessioni, licenze, marchi e diritti simili	0,00	0,00			0,00	0,00
5) Avviamento	0,00	0,00			0,00	0,00
6) Immobilizzazioni in corso e acconti	109.740,00	0,00			336.388,13	0,00
8) Manutenzioni straordinarie e migliorie su beni di terzi	0,00	0,00			-17.193,89	0,00
9) Altre	0,00	10.000,00				336.388,13
Totale	109.740,00	10.000,00			1.868.565,14	1.885.759,03
<i>II) Immobilizzazioni materiali</i>						
1) Terreni e fabbricati	0,00	0,00				
2) Impianti e macchinari	0,00	0,00				
3) Attrezzature industriali e commerciali	0,00	0,00				
4) Automezzi e motomezzi	0,00	0,00				
5) Immobilizzazioni in corso e acconti	0,00	0,00				
6) Diritti reali di godimento	0,00	0,00				
7) Altri beni	8.845,32	10.225,94				
(a detrarre: quote di ammortamento)	-1.614,74	0,00				
Totale	8.845,32	10.225,94				
<i>III) Immobilizzazioni finanziarie, con separata indicazione, per ciascuna voce dei crediti, degli importi esigibili entro l'esercizio successivo</i>						
1) Partecipazioni in:						
a) imprese controllate	0,00	0,00			0,00	0,00
b) imprese collegate	0,00	0,00			0,00	0,00
c) imprese controllanti	0,00	0,00			0,00	0,00
d) altre imprese	0,00	0,00			0,00	0,00
e) altri enti	0,00	0,00			0,00	0,00
Totale	0,00	0,00			0,00	0,00
A) PATRIMONIO NETTO						
I) Fondo di dotazione					1.549.370,90	1.549.370,90
II) Riserve obbligatorie e derivanti da leggi					0,00	0,00
III) Riserve di rivalutazione					0,00	0,00
IV) Contributi a fondo perduto					0,00	0,00
V) Contributi per ripiano disavanzi					0,00	0,00
VI) Riserve statutarie					0,00	0,00
VII) Altre riserve distintamente indicate					0,00	0,00
VIII) Avanzi (Disavanzi) economici portati a nuovo					336.388,13	0,00
IX) Avanzo (Disavanzo) economico d'esercizio					-17.193,89	0,00
Totale Patrimonio netto (A)					1.868.565,14	1.885.759,03
B) CONTRIBUTI IN CONTO CAPITALE						
1) Per contributi a destinazione vincolata					0,00	0,00
2) Per contributi indistinti per la gestione					0,00	0,00
3) Per contributi in natura					0,00	0,00
Totale Contributi in conto capitale (B)					0,00	0,00
C) FONDI PER RISCHI E ONERI						
1) Per trattamento di quiescenza e simili						
2) per imposte					0,00	0,00
3) per altri rischi e oneri futuri					0,00	0,00
4) per ripristino investimenti					0,00	0,00
Totale Fondi rischi ed oneri futuri (C)					0,00	0,00



COPIA CONFORME

STATO PATRIMONIALE 2009

	ATTIVITA'		PASSIVITA'	
	ANNO 2009	ANNO 2008	ANNO 2009	ANNO 2008
2) Crediti				
a) verso imprese controllate	0,00	0,00		
b) verso imprese collegate	0,00	0,00		
c) verso lo stato e altri soggetti pubblici	0,00	0,00		
d) verso altri	0,00	0,00		
3) Altri titoli	0,00	0,00		
4) Crediti finanziari diversi	0,00	0,00		
Totale	0,00	0,00	133.437,71	39.640,42
Totale immobilizzazioni (B)	118.585,32	20.225,94	0,00	0,00
C) ATTIVO CIRCOLANTE				
<i>l) Rimanenze</i>				
1) Materie prime, sussidiarie e di consumo	0,00	0,00	8.395,52	0,00
2) Prodotti in corso di lavorazione e semilavorati	0,00	0,00	1.142,48	0,00
3) lavori in corso	0,00	0,00	0,00	0,00
4) Prodotti finiti e merci	0,00	0,00	0,00	0,00
5) Acconti	0,00	0,00	96.173,99	125.139,22
Totale	0,00	0,00	239.149,10	164.779,64
Totale Debiti (E)			239.149,10	164.779,64
<i>l) Residui attivi, con separata indicazione, per ciascuna voce, degli importi esigibili oltre l'esercizio successivo</i>				
1) Crediti verso utenti, cliente, ecc.	0,00	0,00	0,00	0,00
2) Crediti verso iscritti, soci e terzi	0,00	0,00	0,00	0,00
3) Crediti verso imprese controllate e collegate	0,00	0,00	0,00	0,00
4) Crediti verso lo Stato ed altri soggetti pubblici	0,00	0,00	0,00	0,00
4-bis) Crediti tributari	0,00	0,00	0,00	0,00
4-ter) Imposte anticipate	0,00	0,00	0,00	0,00
5) Crediti verso altri	7.616,59	11.821,28	0,00	0,00
Totale	7.616,59	11.821,28	0,00	0,00
<i>lil) Attività finanziarie che non costituiscono immobilizzazioni</i>				
1) Partecipazioni in imprese controllate	0,00	0,00	0,00	0,00
2) Partecipazioni in imprese collegate	0,00	0,00	0,00	0,00
Totale ratei e risconti (F)			0,00	0,00



COPIA CONFORME

ALLEGATO 13 (previsto dall'art. 42, comma 1)


STATO PATRIMONIALE 2009

ATTIVITA'	ANNO		PASSIVITA'	ANNO	
	2009	2008		2009	2008
3) Altre partecipazioni	0,00	0,00			
4) Altri soci	0,00	0,00			
Totale	0,00	0,00			
IV) Disponibilità liquide					
1) Depositi bancari e postali	1.981.512,33	2.018.491,45			
2) assegni	0,00	0,00			
3) denaro e valori in cassa	0,00	0,00			
Totale	1.981.512,33	2.018.491,45			
Totale attivo circolante (C)	1.981.512,33	2.018.491,45			
D) RATEI E RISCONTI					
1) Ratei attivi	0,00	0,00			
2) Risconti attivi	0,00	0,00			
totale ratei e risconti (D)	0,00	0,00			
Totale attivo	2.107.714,24	2.050.538,67	Totale passivo	2.107.714,24	2.050.538,67

Pesaro, il 23/4/2010.....

IL PRESIDENTE

Dr. Carlo Evangelisti

ALLEGATO: ELENCO DESCRITTIVO DEI BENI APPARTENENTI AL PATRIMONIO DELL'ENTE AL 31.12.2009


COPIA CONFORME

ELENCO DESCRITTIVO DEI BENI APPARTENENTI AL PATRIMONIO DELL'ENTE AL 31.12.2009
(ART. 42, C. 9 DPR N. 97/2003)

CAPITOLO	IMP	ANNO DI ACQUISTO	DESCRIZIONE IMPEGNO	IMPORTO IMPEGNATO	VOCE STATO PATRIMONIALE	DESTINAZIONE	REDDITO
1000	42	2008	PROGETTO ESECUTIVO PER RECUPERO EX POLVERIERE LOCALITA' CAMPANO	10.000,00	B.1.6) Immobilizzazioni immateriali in corso	FINALITA' ISTITUZIONALI DEL PARCO	0,00
1000	67	2009	FINANZIAMENTO DI BENI DI RECUPERO BENI MINERARI IN LOC. PERTICARA - COMUNE DI NOVA FELTRIA - INTERVENTI FORNI GIL - MESSA IN SICUREZZA DEL DOPOLAVORO	80.000,00	B.1.6) Immobilizzazioni immateriali in corso	FINALITA' ISTITUZIONALI DEL PARCO	0,00
1000	88	2009	CONFERIMENTO INCARICO PROFESSIONALE AD AVV. RANCI DI ANCONA	12.240,00	B.1.6) Immobilizzazioni immateriali in corso	FINALITA' ISTITUZIONALI DEL PARCO	0,00
1160	87	2009	RICERCA STORICA SULLA FIGURA DELL'ING. PIRAZZOLI - CONFERIMENTO INCARICO SOCIETA' DI STUDI STORICI PER IL MONTEFELTRO	7.500,00	B.1.6) Immobilizzazioni immateriali in corso	FINALITA' ISTITUZIONALI DEL PARCO	0,00
1110	116	2009	ACQUISTO STAMPANTE A GETTO DI INCHIOSTRO	234,12	B.II.7) Altri beni immobilizzazioni materiali	FINALITA' ISTITUZIONALI DEL PARCO	0,00
1100	14	2008	ACQUISTO MOBILI PER ARREDAMENTO UFFICI	8.608,88	B.II.7) Altri beni immobilizzazioni materiali	FINALITA' ISTITUZIONALI DEL PARCO	0,00
1110	11-39-65	2008	ACQUISTO PERSONAL COMPUTER E STAMPANTE MULTIFUNZIONE	1.617,06	B.II.7) Altri beni immobilizzazioni materiali	FINALITA' ISTITUZIONALI DEL PARCO	0,00
TOTALE				120.200,06			0,00

Pesaro, li 23/11/2010

IL PRESIDENTE
Dr. Carlo Evangelisti



COPIA CONFORME

ALLEGATO 12 (previsto dall'art. 41, comma 1)

CONTO ECONOMICO 2009

	ANNO 2009		ANNO 2008	
	Parziali	Totali	Parziali	Totali
A) VALORE DELLA PRODUZIONE				
1) Proventi e corrispettivi per la produzione delle prestazioni e/o servizi	0,00		0,00	
2) Variazione delle rimanenze dei prodotti in corso di lavorazione, semilavorati e finiti	0,00		0,00	
3) Variazione dei lavori in corso su ordinazione	0,00		0,00	
4) Incrementi di immobilizzazioni per lavori interni	0,00		0,00	
5) Altri ricavi e proventi, con separata indicazione dei contributi di competenza dell'esercizio	250.000,00		485.480,95	
- di cui contributi di competenza dell'esercizio	250.000,00		485.480,95	
Totale valore della produzione (A)		250.000,00		485.480,95
B) COSTI DELLA PRODUZIONE				
6) per materie prime, sussidiarie, consumo e merci	1.197,49		8.085,97	
7) per servizi	244.011,86		141.298,05	
8) per godimento beni di terzi	0,00		200,00	
9) per il personale	0,00		0,00	
a) salari e stipendi	0,00		0,00	
b) oneri sociali	0,00		0,00	
c) trattamento di fine rapporto	0,00		0,00	
d) trattamento di quiescenza e simili	0,00		0,00	
e) altri costi	0,00		0,00	
10) Ammortamenti e svalutazioni				
a) Ammortamento delle immobilizzazioni immateriali	0,00		0,00	
b) Ammortamento delle immobilizzazioni materiali	1.614,74		0,00	
c) Altre svalutazioni delle immobilizzazioni	0,00		0,00	
d) Svalutazione dei crediti compresi nell'attivo circolante e delle disponibilità liquide	0,00		0,00	
11) Variazioni delle rimanenze di materie prime, sussidiarie, di consumo e merci	0,00		0,00	
12) Accantonamenti per rischi	0,00		0,00	
13) Accantonamenti ai fondi per oneri	0,00		0,00	
14) Oneri diversi di gestione	7.280,36		0,00	
Totale costi (B)		254.104,45		149.584,02
DIFFERENZA TRA VALORE E COSTI DELLA PRODUZIONE (A-B)		-4.104,45		335.896,93
C) PROVENTI E ONERI FINANZIARI				
15) Proventi da partecipazioni	0,00		0,00	
16) Altri proventi finanziari				
a) di crediti iscritti nelle immobilizzazioni	0,00		0,00	
b) di titoli iscritti nelle immobilizzazioni che non costituiscono partecipazioni	0,00		0,00	
c) di titoli iscritti nell'attivo circolante che non costituiscono partecipazioni	0,00		0,00	
d) proventi diversi dai precedenti	0,00		0,00	
17) Interessi e altri oneri finanziari	117,66		0,00	
17 bis) Utili e perdite su cambi	0,00		0,00	
Totale proventi ed oneri finanziari (15+16-17)		-117,66		0,00
D) RETTIFICHE DI VALORE DI ATTIVITA' FINANZIARIE				
18) Rivalutazioni				
a) di partecipazioni	0,00		0,00	
b) di immobilizzazioni finanziarie	0,00		0,00	
c) di titoli iscritti nell'attivo circolante	0,00		0,00	
19) Svalutazioni				
a) di partecipazioni	0,00		0,00	
b) di immobilizzazioni finanziarie	0,00		0,00	
c) di titoli iscritti nell'attivo circolante	0,00		0,00	
Totale rettifiche di valore		0,00		0,00
E) PROVENTI E ONERI STRAORDINARI				
20) proventi, con separata indicazione delle plusvalenze da alienazioni i cui ricavi non sono ascrivibili al n. 5)	0,00		0,00	
21) Oneri straordinari, con separata indicazione delle minusvalenze da alienazioni i cui effetti contabili non sono ascrivibili al n. 14)	109,86		0,00	
22) Sopravvenienze attive ed insussistenze del passivo derivanti dalla gestione dei residui	3.653,18		491,20	
23) Sopravvenienze passive ed insussistenze dell'attivo derivanti dalla gestione dei residui	0,00		0,00	

COPIA CONFORME




ALLEGATO 12 (previsto dall'art.41, comma 1)

CONTO ECONOMICO 2009

	ANNO 2009		ANNO 2008	
	Parziali	Totali	Parziali	Totali
Totale delle partite straordinarie		3.543,32		491,20
Risultato prima delle imposte (A-B+C+-D+-E)		-678,79		336.388,13
Imposte dell'esercizio	16.515,10	16.515,10	0,00	
Avanzo/Disavanzo/Pareggio Economico		-17.193,89		336.388,13

Pesaro, li 23/4/2010

IL PRESIDENTE
Dr. Carlo Evangelisti



COPIA CONFORME

PARCO DELLO ZOLFO DELLE MARCHE

ALLEGATO 15

(previsto dall'art. 45, comma 1)

Pagina 1

SITUAZIONE AMMINISTRATIVA DELL'ESERCIZIO 2009

Consistenza della cassa all'inizio dell'esercizio			2.018.491,45
Riscossioni	in c/competenza	281.783,62	
	in c/residui	11.821,28	293.604,90
Pagamenti	in c/competenza	207.395,65	
	in c/residui	123.188,37	330.584,02
Consistenza della cassa alla fine dell'esercizio			1.981.512,33
Residui attivi	degli esercizi precedenti	0,00	
	dell'esercizio	7.616,59	7.616,59
Residuo passivi	degli esercizi precedenti	37.938,09	
	dell'esercizio	201.211,01	239.149,10
Avanzo d'amministrazione alla fine dell'esercizio			1.749.979,82

L'utilizzazione dell'avanzo di amministrazione per l'esercizio 2010 risulta così prevista:			
Parte vincolata			
al Trattamento di fine rapporto			0,00
ai Fondi per rischi ed oneri (*)			0,00
al Fondo ripristino investimenti			0,00
per i seguenti altri vincoli			1.568.598,98
SPESE DI INVESTIMENTO		1.568.598,98	
	Totale parte vincolata		1.568.598,98
Parte disponibile			
SPESE DI INVESTIMENTO			156.401,02
Parte di cui non si prevede l'utilizzazione nell'esercizio 2010			24.979,82
	Totale parte disponibile		181.380,84
Totale Risultato di amministrazione			0,00

(*) Vds. art. 19 del regolamento



COPIA CONFORME