

SENATO DELLA REPUBBLICA

————— XVI LEGISLATURA —————

N. 2465

TAB. 9

Annesso 16

DISEGNO DI LEGGE

presentato dal Ministro dell'economia e delle finanze

(TREMONTI)

(V. Stampato Camera n. 3779)

approvato dalla Camera dei deputati il 19 novembre 2010

*Trasmesso dal Presidente della Camera dei deputati alla Presidenza
il 19 novembre 2010*

**Bilancio di previsione dello Stato per l'anno finanziario 2011
e per il triennio 2011-2013**

TABELLA n. 9

**Stato di previsione del Ministero dell'ambiente
e della tutela del territorio e del mare
per l'anno finanziario 2011 e per il triennio 2011-2013**

—————
ANNESSO N. 16
—————

CONTO CONSUNTIVO

ENTE PARCO NAZIONALE DELL'ARCIPELAGO TOSCANO

ESERCIZIO FINANZIARIO 2009

ANNESSO N. 16
allo stato di previsione del Ministero dell'ambiente
e della tutela del territorio e del mare
per l'anno finanziario 2011 e per il triennio 2011-2013

CONTO CONSUNTIVO

ENTE PARCO NAZIONALE DELL'ARCIPELAGO TOSCANO

ESERCIZIO FINANZIARIO 2009

RENDICONTO FINANZIARIO GESTIONALE 2009

PARTE I - ENTRATE

PARTE II - USCITE



Ministero dell'Ambiente e della Tutela del Territorio e del Mare
Parco Nazionale Arcipelago Toscano



Ente Parco Nazionale dell'Arcipelago Toscano

Conto del bilancio

RENDICONTO FINANZIARIO GESTORIALE - ENTRATE

1 - CENTRO DI RESP. RESPONSABILE DIREZIONE		1.2 - ENTRATE DERIVANTI DA TRASFERIMENTI CORRENTI											
1.1 - TIPOLO 1 - ENTRATE CORRENTI		1.1.2.1	1.1.2.1	1.1.2.1	1.1.2.1	1.1.2.1	1.1.2.1	1.1.2.1	1.1.2.1	1.1.2.2	1.1.2.3	1.1.2.3	1.1.2.3
codice	denominazione	301	302	303	309	401	304	305	306				
N.		Fondo speciale di cassa											
Denominazione		Fondo speciale di cassa											
Capitolo		Fondo speciale di cassa											
4	Iniziali	1.572.787	0	0	0	7.500	0	0	0	0	0	0	0
5	In aumento (7 + 8)	0	109.600	0	0	42.400	2.189	0	0	0	0	0	0
6	In diminuzione (4 + 7)	44.072	9.600	0	0	300	0	0	0	0	0	0	0
7	Definitive (4 + 5 - 6)	1.528.715	100.000	0	0	48.600	2.189	0	0	0	0	0	0
8	Riscosse	1.528.716	121.542	0	0	42.200	2.187	0	0	0	0	0	0
9	Rimasto da riscuotere (10 - 8)	0	0	0	0	42.400	0	0	0	0	0	0	0
10	Totale accantonamenti (8 + 9)	1.528.716	121.542	0	0	84.600	2.187	0	0	0	0	0	0
11	In * (10 - 7)	1	21.542			35.000							
12	In ** (7 - 10)							2					
13	Risultato affinito (7 - 10)	0	0	0	0	66.400	15.360	0	0	0	0	0	0
14	Riscossi	0	0	0	0	45.600	15.360	0	0	0	0	0	0
15	Rimasti da riscuotere (16 - 14)	0	0	0	0	22.800	0	0	0	0	0	0	0
16	Totale (14 + 15)	0	0	0	0	68.400	15.360	0	0	0	0	0	0
17	In + (16 - 13)												
18	In - (13 - 16)												
19	Previsioni	1.528.715	100.000	0	0	118.000	17.548	0	0	0	0	0	0
20	Riscossioni	1.528.716	121.542	0	0	87.800	17.547	0	0	0	0	0	0
21	In * (20 - 19)	1	21.542										
22	Risultato alle previsioni (19 - 20)												
23	Totale dei residui attivi al termine dell'esercizio (9 + 16)	0	0	0	0	65.200	0	0	0	0	0	0	0



RENDICONTO FINANZIARIO GESTIONALE - ENTRATE

Table with columns for codes and various financial categories (1.1.3.2, 1.1.3.3, 1.1.3.4) showing income and expense data for different management areas.



Commissione dell'Ordinamento e della Struttura del Conto del Bilancio
 Ente Parco Nazionale dell'Arcipelago Toscano

Conto del bilancio

Ente Parco Nazionale dell'Arcipelago Toscano

RENDICONTO FINANZIARIO GESTIONALE - ENTRATE

codice	1.1.3.4	1.1.3.4	1.1.3.4	1.1.3.4	1.1.3.4	1.1.3.4	1.1.3.4	1.1.3.4	1.2.1.1	1.2.1.2	1.2.1.3
N.	1007	1005	1009	1010	1009	1010	1009	1010	1101	1201	1301
Denominazione	ENTRATE EVENTUALI	RESERVI/IMPOSTE	ENTRATE PER LA REALIZZAZIONE DEL CAPITALE DI RISERVA	ENTRATA/DONAZIONE/IMPOSTE	ALTRA ATTIVITA'	DOVERI IN OBITTO DI DOVERI DI RISERVA	TOTALE ENTRATE	TOTALE ENTRATE PER ALIENAZIONE DEI BENI PATRIMONIALI E RISCOSSIONE DI CREDITI	ALIANZIONE DI IMPOSTE DELENTE	ALIANZIONE IN MANIFESTAZIONI TECNICHE	DESEMI/INTERSEZIONI
1	ENTRATE EVENTUALI	0	0	0	166.700	0	166.700	0	0	0	0
2	RESERVI/IMPOSTE	0	0	0	41.124	2.791	47.506	0	0	0	0
3	ENTRATE PER LA REALIZZAZIONE DEL CAPITALE DI RISERVA	0	0	0	13.000	0	13.000	0	0	0	0
4	ENTRATA/DONAZIONE/IMPOSTE	0	0	0	194.824	2.791	2.554.789	2.554.789	0	0	0
5	ALTRA ATTIVITA'	0	0	0	181.483	0	2.270.519	2.270.519	0	0	0
6	DOVERI IN OBITTO DI DOVERI DI RISERVA	0	0	0	36.868	2.791	355.537	355.537	0	0	0
7	TOTALE ENTRATE	0	0	0	208.181	2.791	2.827.056	2.827.056	0	0	0
8	TOTALE ENTRATE PER ALIENAZIONE DEI BENI PATRIMONIALI E RISCOSSIONE DI CREDITI	0	0	0	15.327	0	72.287	72.287	0	0	0
9	ALIANZIONE DI IMPOSTE DELENTE	0	0	0	67.799	730	605.395	605.395	0	0	0
10	ALIANZIONE IN MANIFESTAZIONI TECNICHE	0	0	0	51.784	0	666.980	666.980	0	0	0
11	DESEMI/INTERSEZIONI	0	0	0	14.484	730	37.284	37.284	0	0	0
12	TOTALE (14 + 15)	0	0	0	86.268	730	503.664	503.664	0	0	0
13	TOTALE (14 + 15)	0	0	0	1.531	0	1.531	1.531	0	0	0
14	PREVISIONI	0	0	0	282.623	3.521	3.160.184	3.160.184	0	0	0
15	RISCOSSIONI	0	0	0	233.247	0	2.837.100	2.837.100	0	0	0
16	Differenza (14 - 15)	0	0	0	49.376	0	323.084	323.084	0	0	0
17	Totale dei redditi, utili al termine dell'esercizio (14 + 15)	0	0	0	41.152	3.521	392.621	392.621	0	0	0



Commissione dell'Ordinamento e delle Finanze del Parlamento e del Senato
Parco Nazionale Arcipelago Toscano

RENDICONTO FINANZIARIO GESTIONALE - ENTRATE

Table with columns for codes (1-4), descriptions, and various financial metrics (1-22). It details the '1.4.1.1' section under '1.4 - ENTRATE AVVENTI NATURA DI GIRO'.

Conto del bilancio




Officina del Ambiente e delle Attività del Turismo e del Cultura
Parco Nazionale Arcipelago Toscano



Ente Parco Nazionale dell'Arcipelago Toscano

RENDICONTO FINANZIARIO GESTIONALE - USCITE

codice	1	2	3	4	5	6	7	8	9	10	11	12	13	14	15	16	17	18	19	20	21	22	23
Denominazione	1 - CENTRO DI RESP. RESPONSABILE DIREZIONE																						
	1.1 - TITOLO 1 - USCITE CORRENTI																						
	1.1.1 - FUNZIONAMENTO																						
N	101	102	103	104	105	106	201	202															
	LIVELLO ECONOMICO "A" - ATTIVITÀ ORDINARIA	LIVELLO ECONOMICO "A" - ATTIVITÀ ORDINARIA	LIVELLO ECONOMICO "A" - ATTIVITÀ ORDINARIA	LIVELLO ECONOMICO "A" - ATTIVITÀ ORDINARIA	LIVELLO ECONOMICO "A" - ATTIVITÀ ORDINARIA	LIVELLO ECONOMICO "A" - ATTIVITÀ ORDINARIA	LIVELLO ECONOMICO "A" - ATTIVITÀ ORDINARIA	LIVELLO ECONOMICO "A" - ATTIVITÀ ORDINARIA	LIVELLO ECONOMICO "A" - ATTIVITÀ ORDINARIA	LIVELLO ECONOMICO "A" - ATTIVITÀ ORDINARIA	LIVELLO ECONOMICO "A" - ATTIVITÀ ORDINARIA	LIVELLO ECONOMICO "A" - ATTIVITÀ ORDINARIA	LIVELLO ECONOMICO "A" - ATTIVITÀ ORDINARIA	LIVELLO ECONOMICO "A" - ATTIVITÀ ORDINARIA	LIVELLO ECONOMICO "A" - ATTIVITÀ ORDINARIA	LIVELLO ECONOMICO "A" - ATTIVITÀ ORDINARIA	LIVELLO ECONOMICO "A" - ATTIVITÀ ORDINARIA	LIVELLO ECONOMICO "A" - ATTIVITÀ ORDINARIA	LIVELLO ECONOMICO "A" - ATTIVITÀ ORDINARIA	LIVELLO ECONOMICO "A" - ATTIVITÀ ORDINARIA	LIVELLO ECONOMICO "A" - ATTIVITÀ ORDINARIA	LIVELLO ECONOMICO "A" - ATTIVITÀ ORDINARIA	LIVELLO ECONOMICO "A" - ATTIVITÀ ORDINARIA
Indici	30,400	21,665	9,671	0	11,071	2,117	488,075	6,197															
In aumento (7 - 6)	11,395	25,070	4,786	0	3,000	0	36,225	0															
In diminuzione (4 - 7)	0	0	0	0	0	0	0	729															
Differenze (4 + 5 - 6)	41,795	50,895	14,567	0	20,071	2,117	332,300	5,468															
Pagato	29,959	0	0	0	3,669	0	394,855	3,949															
Risultato da pagare (10 - 8)	3,676	17,567	6,842	0	6,244	2,117	0	1,160															
Totale impegni (8 + 9)	33,645	17,567	6,842	0	9,913	2,117	484,855	5,109															
Differenza (10 - 7)	8,100	35,128	7,765	0	10,198	0	47,445	369															
In - (7 - 10)	751	25,000	6,824	0	17,198	7,118	0	2,855															
Risultato da pagare (18 - 14)	280	14,906	6,545	0	7,221	0	0	2,855															
Pagati	471	8,094	217	0	9,815	7,118	0	0															
Risultato da pagare (14 + 16)	751	25,000	6,762	0	17,136	7,118	0	2,655															
Variazioni (16 - 15)																							
In - (13 - 16)																							
Provisioni	0																						
Pagamenti	42,646	79,895	21,421	0	37,207	9,215	532,300	8,323															
Variazioni (20 - 19)	30,249	14,906	6,545	0	10,890	0	484,855	6,804															
In - (20 - 19)																							
Differenza (19 - 20)	12,297	56,789	14,676	0	26,317	9,236	47,445	1,519															
Totale dei mesi passati al termine dell'esercizio (9 + 16)	4,147	25,661	7,059	0	16,189	9,236	0	1,160															



RENDICONTO FINANZIARIO GESTIONALE - USCITE

Codice	N.	Denominazione	1.1.1 - FUNZIONAMENTO										
			1.1.1.2	1.1.1.2	1.1.1.2	1.1.1.2	1.1.1.2	1.1.1.2	1.1.1.2	1.1.1.2	1.1.1.2	1.1.1.2	
			214	215	216	217	218	219	220	221	401	402	403
			PERMANENZE PER IL PERSONALE DI SPENDIBILITÀ	PERMANENZE PER IL PERSONALE DI SPENDIBILITÀ	PERMANENZE PER IL PERSONALE DI SPENDIBILITÀ	PERMANENZE PER IL PERSONALE DI SPENDIBILITÀ	PERMANENZE PER IL PERSONALE DI SPENDIBILITÀ	PERMANENZE PER IL PERSONALE DI SPENDIBILITÀ	PERMANENZE PER IL PERSONALE DI SPENDIBILITÀ	PERMANENZE PER IL PERSONALE DI SPENDIBILITÀ	PERMANENZE PER IL PERSONALE DI SPENDIBILITÀ	PERMANENZE PER IL PERSONALE DI SPENDIBILITÀ	PERMANENZE PER IL PERSONALE DI SPENDIBILITÀ
1			8.000	2.300	0	10.000	24.000	0	0	69.665	0	10.489	5.000
2			0	0	0	0	0	0	0	0	0	0	0
3			0	0	0	3.500	0	0	0	0	0	0	0
4			8.000	2.300	0	6.500	24.000	0	0	69.665	0	10.489	5.000
5			1.381	706	0	6.184	12.152	0	0	52.249	0	0	3.005
6			6.639	0	0	0	0	0	0	0	0	3.780	0
7			8.000	706	0	6.184	12.152	0	0	52.249	0	3.780	3.005
8													
9													
10													
11													
12													
13													
14													
15													
16													
17													
18													
19													
20													
21													
22													
23													
Totale del reddito passivo al termine dell'esercizio (8 + 15)			11.334	43	0	0	0	0	0	0	0	6.534	0
Totale del reddito passivo al termine dell'esercizio (9 + 15)			11.334	43	0	0	0	0	0	0	0	6.534	0
Totale del reddito passivo al termine dell'esercizio (10 + 15)			11.334	43	0	0	0	0	0	0	0	6.534	0
Totale del reddito passivo al termine dell'esercizio (11 + 15)			11.334	43	0	0	0	0	0	0	0	6.534	0
Totale del reddito passivo al termine dell'esercizio (12 + 15)			11.334	43	0	0	0	0	0	0	0	6.534	0
Totale del reddito passivo al termine dell'esercizio (13 + 15)			11.334	43	0	0	0	0	0	0	0	6.534	0
Totale del reddito passivo al termine dell'esercizio (14 + 15)			11.334	43	0	0	0	0	0	0	0	6.534	0
Totale del reddito passivo al termine dell'esercizio (15 + 15)			11.334	43	0	0	0	0	0	0	0	6.534	0

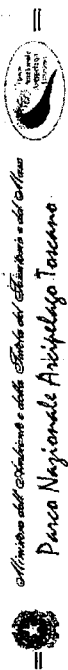


RENDICONTO FINANZIARIO GESTIONALE - USCITE

1.1.1.3		1.1.1.3		1.1.1.3		1.1.1.3		1.1.1.3		1.1.1.3		1.1.1.3		1.1.1.3															
404		405		406		407		408		409		410		411															
CONTRIBUTO PER LAVORI IN COMUNICAZIONE		PREMI DI ASSICURAZIONE		IMPIEGHI PER MANTENIMENTO DELLOCALE EQUIPAMENTI		SPESA DI PULIZIA		COSTI PER IL SERVIZIO DI PULIZIA E MANUTENZIONE PROFESIONALE (PUBBLICITÀ E PUBBLICITÀ)		COSTI PER IL SERVIZIO DI PULIZIA E MANUTENZIONE PROFESIONALE (PUBBLICITÀ E PUBBLICITÀ)		COSTI PER IL SERVIZIO DI PULIZIA E MANUTENZIONE PROFESIONALE (PUBBLICITÀ E PUBBLICITÀ)		COSTI PER IL SERVIZIO DI PULIZIA E MANUTENZIONE PROFESIONALE (PUBBLICITÀ E PUBBLICITÀ)															
codice	N.	Denominazione		Iniziali		In aumento (7 + 4)		In diminuzione (4 + 7)		Definizione (4 + 5 - 6)		Pagate		Rimaste da pagare (10 + 9)		Totale impegni (6 + 7 + 8 + 9)		Differenza provisionale (10 - 7)		Differenza provisionale (10 - 7)		Differenza provisionale (10 - 7)		Differenza provisionale (10 - 7)		Differenza provisionale (10 - 7)			
		0	27.000	0	36.000	0	32.196	483	6.000	1.500	17.000	0	2.200	0	0	0	0	0	0	0	0	0	0	0	0	0	0	0	
		0	2.700	0	0	0	8.000	0	0	0	0	0	0	0	0	0	0	0	0	0	0	0	0	0	0	0	0	0	
		0	0	0	0	0	0	0	0	0	0	0	0	0	0	0	0	0	0	0	0	0	0	0	0	0	0	0	0
		0	28.700	0	36.000	0	40.196	483	6.000	1.500	17.000	0	2.200	0	0	0	0	0	0	0	0	0	0	0	0	0	0	0	0
		0	26.183	0	27.839	0	30.121	0	5.596	285	4.877	0	1.440	0	0	0	0	0	0	0	0	0	0	0	0	0	0	0	0
		0	1.085	0	6.136	0	1.451	420	0	0	1.451	0	144	0	0	0	0	0	0	0	0	0	0	0	0	0	0	0	0
		0	27.268	0	33.775	0	30.121	420	5.596	285	6.120	0	1.584	0	0	0	0	0	0	0	0	0	0	0	0	0	0	0	0
		0	2.432	0	2.825	0	10.015	-73	404	1.215	10.872	0	616	0	0	0	0	0	0	0	0	0	0	0	0	0	0	0	0
		0	6.212	0	10.168	0	0	0	0	0	2.760	0	144	0	0	0	0	0	0	0	0	0	0	0	0	0	0	0	0
		0	0	0	7.949	0	0	0	0	0	1.880	0	144	0	0	0	0	0	0	0	0	0	0	0	0	0	0	0	0
		0	0	0	0	0	0	0	0	0	407	0	0	0	0	0	0	0	0	0	0	0	0	0	0	0	0	0	0
		0	0	0	7.949	0	0	0	0	0	2.287	0	144	0	0	0	0	0	0	0	0	0	0	0	0	0	0	0	0
		0	6.212	0	2.819	0	0	0	0	0	473	0	0	0	0	0	0	0	0	0	0	0	0	0	0	0	0	0	0
		0	35.912	0	46.168	0	40.138	483	6.000	1.500	19.780	0	2.344	0	0	0	0	0	0	0	0	0	0	0	0	0	0	0	0
		0	26.183	0	34.887	0	30.121	0	5.596	285	6.557	0	1.584	0	0	0	0	0	0	0	0	0	0	0	0	0	0	0	0
		0	9.729	0	11.181	0	10.015	483	404	1.215	19.203	0	760	0	0	0	0	0	0	0	0	0	0	0	0	0	0	0	0
		0	1.085	0	6.136	0	0	420	0	0	1.858	0	144	0	0	0	0	0	0	0	0	0	0	0	0	0	0	0	0

1.1.1 - FUNZIONAMENTO

1 CENTRO DI RESP. "RESPONSABILE DIREZIONE"



Conto del bilancio

Ente Parco Nazionale dell'Arcipelago Toscano

RENDICONTO FINANZIARIO GESTIONALE - USCITE

codice	N.	Descrizione	1.1 - TITOLO 1 - USCITE CORRENTI										1.1.3													
			1.1.1.3	1.1.1.3	1.1.1.3	1.1.1.3	1.1.1.3	1.1.1.3	1.1.1.3	1.1.1.3	1.1.1.3	1.1.1.3														
415	1.1.1.3	USCITE TELEFONICHE	415	1.1.1.3	USCITE PER CERTIFICAZIONE DELLA SICILIA DI PIEMONTE	419	1.1.1.3	SPESA BIENNALE ELETTRICITA'	420	1.1.1.3	USCITE PER MANUTENZIONE E RIPARAZIONE DEGLI IMPIANTI TURISTICI E MANUTENZIONE DAL TURISMO	421	1.1.1.3	USCITE PER MANUTENZIONE IMPIANTI TURISTICI	422	1.1.1.3	ACQUISTO BENI MATERIALI E RICOPIAMENTO SCALDABIANCHI PER IMPIANTI TURISTICI	423	1.1.1.3	USCITE PER MANUTENZIONE E SICUREZZA DEL CASERMA PESCO TOSCA	424	1.1.1.3	USCITE PER LA GESTIONE E MANUTENZIONE DEGLI IMPIANTI TURISTICI	425	1.1.1.3	USCITE PER LA GESTIONE E MANUTENZIONE DEL CENTRO DI CURA
			12.600	0	174.000	60.000	48.000	0	0	0	0	0	0	0	0	0	0	0	0	0	0	0	0	0	0	
			0	0	0	15.000	0	0	0	0	0	0	0	0	0	4.000	0	0	0	0	0	0	0	0	0	
			2.100	0	0	0	0	0	0	0	0	0	0	0	0	0	0	0	0	0	0	0	0	0	0	
			10.400	0	174.000	75.000	18.000	0	0	0	0	0	0	0	0	4.000	0	0	0	0	0	0	0	0	0	
			8.383	0	156.110	7.607	7.764	0	0	0	0	0	0	0	0	1.032	0	0	0	0	0	0	0	0	0	
			682	0	13.108	66.906	690	0	0	0	0	0	0	0	0	0	0	0	0	0	0	0	0	0	0	
			9.085	0	169.218	70.513	3.354	0	0	0	0	0	0	0	0	1.032	0	0	0	0	0	0	0	0	0	
			1.315		4.762	4.487	7.646									2.966										
			478	0	14.336	45.089	0	0	0	0	0	0	0	0	0	0	0	0	0	0	0	0	0	0	0	
			474	0	13.708	40.379	0	0	0	0	0	0	0	0	0	0	0	0	0	0	0	0	0	0	0	
			4	0	620	2.635	0	0	0	0	0	0	0	0	0	0	0	0	0	0	0	0	0	0	0	
			478	0	14.328	43.014	0	0	0	0	0	0	0	0	0	0	0	0	0	0	0	0	0	0	0	
					8	2.875																				
			10.878	0	180.336	120.889	16.000	0	0	0	0	0	0	0	0	4.000	0	0	0	0	0	0	0	0	0	
			6.867	0	163.816	47.968	7.764	0	0	0	0	0	0	0	0	1.032	0	0	0	0	0	0	0	0	0	
			2.011		16.516	72.903	8.236									2.966										
			696	0	13.726	65.541	590									0										

1.1.1 - FUNZIONAMENTO
 1.1 - TITOLO 1 - USCITE CORRENTI
 1 - CENTRI OBI RESP. RESPONSABILE DIREZIONE

1.1.1.3
 415
 1.1.1.3
 419
 1.1.1.3
 420
 1.1.1.3
 421
 1.1.1.3
 422
 1.1.1.3
 423
 1.1.1.3
 424
 1.1.1.3
 425



collaborazione del Comune e della Città di Livorno e del Comune di Portofino
Parco Nazionale Arcipelago Toscano



RENDICONTO FINANZIARIO GESTIONALE - USCITE

codice		1.1.1.3	1.1.1.3	1.1.1.3	1.1.1.3	1.1.1.3	1.1.1.3	1.1.1.3	1.1.1.3	1.1.1.3	1.1.1.3	1.1.1.3
N.		420	440	441	442	457	458	460	461	462	463	464
Denominazione		MANUTENZIONE, INDEBITO FINANZIARIO, INTERESSI SU PRESTITI, RINCHIUSO	USCITE PER STRAORDINARI RENDIMENTI, RENDIMENTI DA ATTIVITA' FINANZIARIE, RENDIMENTI DA ATTIVITA' DI INVESTIMENTO	USCITE PER ACQUISTO DI IMMOBILITÀ, RENDIMENTI DA ATTIVITÀ FINANZIARIE, RENDIMENTI DA ATTIVITÀ DI INVESTIMENTO	USCITE PER LA VARIANTE DEI SERVIZI INFORMATICI	USCITE PER IMMOBILI, STRUMENTI, ECC.	USCITE PER TERZINI IN CONCESSIONE	USCITE PER ATTIVITÀ SPULGANTINE	USCITE PER LAVORI	QUOTE ASSOCIATIVE DIVERSE	USCITE PER L'ORGANIZZAZIONE LA PARTECIPAZIONE A SOCIETÀ, RENDIMENTI, RENDIMENTI DA ATTIVITÀ FINANZIARIE, RENDIMENTI DA ATTIVITÀ DI INVESTIMENTO	USCITE PER L'ORGANIZZAZIONE LA PARTECIPAZIONE A SOCIETÀ, RENDIMENTI, RENDIMENTI DA ATTIVITÀ FINANZIARIE, RENDIMENTI DA ATTIVITÀ DI INVESTIMENTO
		16.000	1.500	12.000	14.000	0	0	0	2.000	6.000	0	0
		0	0	0	0	0	0	0	11.000	0	0	0
		0	0	0	0	0	0	0	0	0	0	0
		16.000	1.500	12.000	14.000	0	0	0	13.000	6.000	0	0
		7.923	0	3.461	4.617	0	0	0	0	0	0	0
		2.753	0	793	2.112	0	0	0	646	4.200	0	0
		10.676	0	6.194	6.729	0	0	0	646	4.200	0	0
		5.924	1.500	6.806	7.271				12.952	1.800		
		3.631	0	573	4.947	0	0	3.628	0	4.200	0	0
		3.249	0	527	910	0	0	2.959	0	4.200	0	0
		454	0	0	4.037	0	0	669	0	0	0	0
		3.703	0	527	4.947	0	0	3.628	0	4.200	0	0
		120		46								
		19.851	1.500	12.573	16.947	0	0	3.628	13.000	10.200	0	0
		11.172	0	5.926	6.627	0	0	2.959	0	4.200	0	0
		6.659	1.500	6.645	13.420			829	13.000	6.000		
		3.207	0	793	6.149	0	0	829	646	4.200	0	0
1.1 - FUNZIONAMENTO												
1.1.1 - TITOLO 1 - USCITE CORRENTI												
1 - CENTRO DI RESP. RESPONSABILE DIREZIONE												
23		Totale del risultato di esercizio										
22		in (19 - 20)										
21		in (20 - 19)										
20		Pagamenti										
19		Previdenza										
18		in (13 - 16)										
17		in (16 - 13)										
16		in (14 - 15)										
15		Totale (14 + 15)										
14		Rimborso										
13		Pagati										
12		Rimborso										
11		in (7 - 10)										
10		in (10 - 7)										
9		Totale impegni (8 + 9)										
8		Pagate										
7		in (5 - 6)										
6		in (6 - 7)										
5		in (4 - 5)										
4		in (7 - 4)										
3		in (5 - 4)										
2		in (4 - 3)										
1		in (3 - 2)										



RENDICONTO FINANZIARIO GESTIONALE - USCITE

Cassa	N.	Denominazione	1.1.1.3										Totale (10+15)	Differenza (10-15)
			465	468	467	470	471	472	473	474	475	476		
			USCITE PER PUBBLICITÀ ISTITUZIONALE	USCITE PER IL FIDUCIARIAMENTO DI COMMISSIONI COMUNALI ETC.	USCITE PER CARICATURE CLASSIFICAZIONE TENDENTI	USCITE DI RAPPRESENTAZIONE	TRASPORTE FISCALMENTE	USCITE PER CONVEGNI, MANIFESTAZIONI E TIRATURE	CONTRIBUTI ED ALTRI ONERI AD ASSOCIAZIONI, COMITATI, FONDAMENTI E PROFITTO	USCITE PER PRESTAZIONI DI SERVIZI	USCITE PER PRESTAZIONI DI SERVIZI ANNUALI	USCITE PER ALTRI SERVIZI		
1			0	10.500	0	0	4.372	2.000	5.000	0	30.000	0	0	
2			0	0	0	0	0	0	0	0	25.000	0	0	
3			0	5.280	0	0	2.186	0	0	0	0	0	0	
4			0	5.280	0	0	2.186	2.000	5.000	0	55.000	0	0	
5			0	4.080	0	0	252	235	0	0	10.975	0	0	
6			0	972	0	0	0	0	0	0	15.265	0	0	
7			0	5.052	0	0	252	235	0	0	26.240	0	0	
8				228			1.894	1.785	5.000		28.760			
9			0	2.040	0	0	820	0	0	0	3.869	0	0	
10			0	800	0	0	265	0	0	0	3.493	0	0	
11			0	1.440	0	0	365	0	0	0	463	0	0	
12			0	2.040	0	0	820	0	0	0	3.826	0	0	
13														
14														
15														
16														
17														
18														
19			0	7.320	0	0	2.606	2.000	5.000	0	55.929	0	0	
20			0	4.860	0	0	507	295	0	0	14.498	0	0	
21														
22				2.640										
23				2.412	0	0	365	1.765	5.000	0	15.739	0	0	

1.1.1.3 - FUNZIONAMENTO

1.1 - TIPOLOGIA USCITE CORRENTI

1 - CENTRO DI RISP. RESPONSABILE DIREZIONE



Commissione dell'Ordinamento e delle Strutture del Senato e del Senato
 Parco Nazionale Arcipelago Toscano

Conto del bilancio

Ente Parco Nazionale dell'Arcipelago Toscano

RENDICONTO FINANZIARIO GESTORIALE - USCITE

Codice		1.1.1 - FUNZIONAMENTO										1.1.1 - FUNZIONAMENTO	
N.		1.1.1.3										1.1.1.3	
Denominazione		1.1.1.3										1.1.1.3	
		478	479	480	481	482	484	485	486	487			
1.1.1.3		0	0	0	0	0	0	0	0	0	0	0	
1.1.1.3		1.000	0	20.000	0	0	0	5.000	0	44.778	1.547.803		
1.1.1.3		1.000	0	16.200	0	0	0	0	0	0	184.987		
1.1.1.3		0	0	0	0	0	0	0	0	0	13.795		
1.1.1.3		2.000	0	36.200	0	0	0	5.000	0	44.778	1.728.995		
1.1.1.3		84	0	14.679	0	0	0	1.246	0	0	1.188.601		
1.1.1.3		0	0	13.698	0	0	0	51	0	1.781	207.653		
1.1.1.3		84	0	22.377	0	0	0	1.297	0	1.781	1.346.254		
1.1.1.3		1.916	0	7.823	0	0	0	3.703	0	42.997	382.741		
1.1.1.3		0	0	20.543	0	0	0	1.250	0	676	220.364		
1.1.1.3		0	0	10.988	0	0	0	1.250	0	676	142.583		
1.1.1.3		0	0	9.248	0	0	0	0	0	0	83.820		
1.1.1.3		0	0	19.847	0	0	0	1.250	0	676	206.203		
1.1.1.3				899							14.161		
1.1.1.3		2.000	0	56.743	0	0	0	6.250	0	46.454	1.949.359		
1.1.1.3		84	0	25.077	0	0	0	2.486	0	676	1.281.182		
1.1.1.3		1.916	0	31.856				3.784		46.778	686.177		
1.1.1.3		0	0	22.947	0	0	0	51	0	1.781	271.273		

1.1.1 - FUNZIONAMENTO

1.1 - TITOLO 1 - USCITE CORRENTI

1 - CENTRO DI RESP. RESPONSABILE DIREZIONE

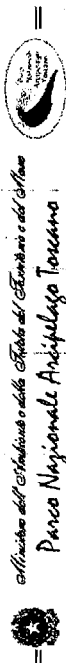
1 - TITOLO 1 - USCITE CORRENTI

1 - CENTRO DI RESP. RESPONSABILE DIREZIONE

1 - TITOLO 1 - USCITE CORRENTI

1 - CENTRO DI RESP. RESPONSABILE DIREZIONE

1 - TITOLO 1 - USCITE CORRENTI



Commissione dell'Archivio e della Storia del Territorio e del Mare
Parco Nazionale Arcipelago Toscano

Conto del bilancio

Ente Parco Nazionale dell'Arcipelago Toscano

RENDICONTO FINANZIARIO GESTIONALE - USCITE

codice		1.1.2.1	1.1.2.1	1.1.2.1	1.1.2.1	1.1.2.1	1.1.2.1	1.1.2.1	1.1.2.1	1.1.2.1	1.1.2.1	1.1.2.1	1.1.2.1
N.		502	503	504	505	506	507	508	509	510	511	512	513
Denominazione		USCITE RELATIVE AD ATTIVITÀ DI ACCORDO CON LE PREVISIONI DEL BILANCIO	USCITE RELATIVE AD ATTIVITÀ DI ACCORDO CON LE PREVISIONI DEL BILANCIO	USCITE RELATIVE AD ATTIVITÀ DI ACCORDO CON LE PREVISIONI DEL BILANCIO	USCITE RELATIVE AD ATTIVITÀ DI ACCORDO CON LE PREVISIONI DEL BILANCIO	USCITE RELATIVE AD ATTIVITÀ DI ACCORDO CON LE PREVISIONI DEL BILANCIO	USCITE RELATIVE AD ATTIVITÀ DI ACCORDO CON LE PREVISIONI DEL BILANCIO	USCITE RELATIVE AD ATTIVITÀ DI ACCORDO CON LE PREVISIONI DEL BILANCIO	USCITE RELATIVE AD ATTIVITÀ DI ACCORDO CON LE PREVISIONI DEL BILANCIO	USCITE RELATIVE AD ATTIVITÀ DI ACCORDO CON LE PREVISIONI DEL BILANCIO	USCITE RELATIVE AD ATTIVITÀ DI ACCORDO CON LE PREVISIONI DEL BILANCIO	USCITE RELATIVE AD ATTIVITÀ DI ACCORDO CON LE PREVISIONI DEL BILANCIO	USCITE RELATIVE AD ATTIVITÀ DI ACCORDO CON LE PREVISIONI DEL BILANCIO
1	501	USCITE RELATIVE AD ATTIVITÀ DI ACCORDO CON LE PREVISIONI DEL BILANCIO											
2													
3													
4													
5													
6													
7													
8													
9													
10													
11													
12													
13													
14													
15													
16													
17													
18													
19													
20													
21													
22													
23													
Totale delle uscite		11.000	4.000	15.000	45.828	0	0	90.390	185.000	0	75.000	55.000	
Totale delle uscite al termine dell'esercizio		0	4.000	3.000	60.000	0	0	0	185.000	0	7.280	30.000	
Totale delle uscite		0	0	0	5.000	0	0	0	18.051	0	0	0	
Totale delle uscite		11.000	4.000	18.000	100.828	0	0	90.390	321.149	0	82.280	85.000	
Totale delle uscite		0	0	6.837	44.956	0	0	-0	45.165	0	38.955	38.925	
Totale delle uscite		8.000	0	1.862	37.208	0	0	0	8.142	0	3.781	13.932	
Totale delle uscite		8.000	0	8.399	82.184	0	0	0	53.307	0	42.735	5.361	
Totale delle uscite		3.000	4.000	9.801	18.064			90.390	267.842		38.544	33.039	
Totale delle uscite		97.056	4.000	9.727	61.106	0	0	0	69.524	0	91.476	35.079	
Totale delle uscite		24.822	4.000	6.680	42.191	0	0	0	7.047	0	31.761	35.959	
Totale delle uscite		72.434	0	1.067	18.160	0	0	0	82.477	0	55.169	220	
Totale delle uscite		97.056	4.000	9.727	60.351	0	0	0	69.524	0	86.911	36.079	
Totale delle uscite					757						4.965		
Totale delle uscite		108.056	8.000	27.727	161.936	0	0	90.390	390.673	0	173.756	121.079	
Totale delle uscite		24.822	4.000	15.497	87.146	0	0	0	52.211	0	70.705	73.888	
Totale delle uscite		83.434	4.000	12.230	74.780			90.390	338.462		103.050	47.191	
Totale delle uscite al termine dell'esercizio		80.434	0	2.628	55.388	0	0	-0	70.619	0	59.941	14.152	

1.1.2 - INTERVENTI DIVERSI

1.1 - TITOLO 1 - USCITE CORRENTI

1 - CENTRI DI RESPONSABILITÀ DIREZIONALE

1.1.2 - INTERVENTI DIVERSI



Missioni dell'Ambiano e delle Isole del Stretto di Bonifazi e del Mare
Parco Nazionale Arcipelago Toscano

Conto del bilancio

Ente Parco Nazionale dell'Arcipelago Toscano

RENDICONTO FINANZIARIO GESTIONALE - USCITE

1 - CENTRO DI RESP. "RESPONSABILE DIREZIONE"			1.1 - TITOLO 1 - USCITE CORRENTI											1.1.2 - INTERVENTI DIVERSI			
1			1.1.2.1											1.1.2.1			
2			1.1.2.1											1.1.2.1			
3			1.1.2.1											1.1.2.1			
4			1.1.2.1											1.1.2.1			
5			1.1.2.1											1.1.2.1			
6			1.1.2.1											1.1.2.1			
7			1.1.2.1											1.1.2.1			
8			1.1.2.1											1.1.2.1			
9			1.1.2.1											1.1.2.1			
10			1.1.2.1											1.1.2.1			
11			1.1.2.1											1.1.2.1			
12			1.1.2.1											1.1.2.1			
13			1.1.2.1											1.1.2.1			
14			1.1.2.1											1.1.2.1			
15			1.1.2.1											1.1.2.1			
16			1.1.2.1											1.1.2.1			
17			1.1.2.1											1.1.2.1			
18			1.1.2.1											1.1.2.1			
19			1.1.2.1											1.1.2.1			
20			1.1.2.1											1.1.2.1			
21			1.1.2.1											1.1.2.1			
22			1.1.2.1											1.1.2.1			
23			1.1.2.1											1.1.2.1			
512			512											512			
513			513											513			
514			514											514			
515			515											515			
516			516											516			
517			517											517			
518			518											518			
519			519											519			
520			520											520			
521			521											521			
522			522											522			
523			523											523			
524			524											524			
525			525											525			
526			526											526			
527			527											527			
528			528											528			
529			529											529			
530			530											530			
531			531											531			
532			532											532			
533			533											533			
534			534											534			
535			535											535			
536			536											536			
537			537											537			
538			538											538			
539			539											539			
540			540											540			
541			541											541			
542			542											542			
543			543											543			
544			544											544			
545			545											545			
546			546											546			
547			547											547			
548			548											548			
549			549											549			
550			550											550			
551			551											551			
552			552											552			
553			553											553			
554			554											554			
555			555											555			
556			556											556			
557			557											557			
558			558											558			
559			559											559			
560			560											560			
561			561											561			
562			562											562			
563			563											563			
564			564											564			
565			565											565			
566			566											566			
567			567											567			
568			568											568			
569			569											569			
570			570											570			
571			571											571			
572			572											572			
573			573											573			
574			574											574			
575			575											575			
576			576											576			
577			577											577			
578			578											578			
579			579											579			
580			580											580			
581			581											581			
582			582											582			
583			583											583			
584			584											584			
585			585											585			
586			586											586			
587			587											587			
588			588											588			
589			589											589			
590			590											590			
591			591											591			
592			592											592			
593			593											593			
594			594											594			
595			595											595			
596			596											596			
597			597											597			
598			598											598			
599			599											599			
600			600											600			



RENDICONTO FINANZIARIO GESTIONALE - USCITE

codice		1.1.2.1	1.1.2.1	1.1.2.1	1.1.2.1	1.1.2.1	1.1.2.1	1.1.2.2	1.1.2.2	1.1.2.2	1.1.2.2	1.1.2.2
N.		523	524	525	526	527	528	529	601	602	603	604
Descrizione		CONTABILIZZAZIONE DELLA PROMOZIONE DEL PNPT IN REALIZZAZIONE DEL PROGETTO TURISTICO "MONTICCI" TERRELLA TOSCANA	USCITE PER LA REALIZZAZIONE DEL PROGETTO TURISTICO "MONTICCI" TERRELLA TOSCANA	USCITE STRUTTURALI PER LA REALIZZAZIONE DEL PROGETTO TURISTICO "MONTICCI" TERRELLA TOSCANA	USCITE PER "PROGETTO TURISTICO"	USCITE PER "PROGETTO TURISTICO"	USCITE PER "PROGETTO TURISTICO"	USCITE PER "PROGETTO TURISTICO"	TRASFERIMENTI PASSIVI ALLO STATO	TRASFERIMENTI PASSIVI ALLE REGIONI	TRASFERIMENTI PASSIVI ALLE PROVINCE	TRASFERIMENTI PASSIVI ALLE PROVINCE PUBBLICHE
1	Indici	0	1.985	0	0	0	110.500	95.000	5.000	0	0	90.788
2	In aumento (7-6)	0	0	0	0	0	133.124	53.000	0	0	0	287.468
3	In diminuzione (8-7)	0	0	0	0	0	0	0	0	0	0	0
4	Variazioni	0	1.985	0	0	0	243.624	146.000	5.000	0	0	378.237
5	Spese (10-5)	0	0	0	0	0	16.388	9.891	0	0	0	175.936
6	Prodotto (11-5)	0	0	0	0	0	754	90.871	0	0	0	202.300
7	Pagato (12-6)	0	0	0	0	0	17.152	90.832	0	0	0	376.236
8	Residuo (13-7)	0	1.985	0	0	0	226.472	57.168	5.000	0	0	1
9	Residuo (14-8)	0	0	0	0	0	0	0	0	0	0	460.831
10	Pagato (15-9)	0	0	0	0	0	0	0	0	0	0	452.822
11	Ammortamento (16-14)	0	0	0	0	0	0	0	0	0	0	7.909
12	Totali (14+15)	0	0	0	0	0	36.000	0	0	0	0	460.831
13	Variazioni (16-13)	0	0	0	0	0	0	0	0	0	0	0
14	Previdenti (13-16)	0	1.985	0	0	0	243.624	148.000	5.000	0	0	839.068
15	Pagamenti (20-18)	0	0	0	0	0	16.388	9.891	0	0	0	628.858
16	Differenza (19-20)	0	1.985	0	0	0	227.236	138.039	5.000	0	0	210.210
17	Totale del residuo passivo al termine dell'esercizio (8+16)	0	0	0	0	0	754	90.871	0	0	0	210.209

1.1.2 - INTERVENTI DIVERSI

1.1 - CENTRO IN RESP. RESPONSABILITÀ DIREZIONE

1 - TITOLO 1 - USCITE CORRENTI

Ente Parco Nazionale dell'Arcipelago Toscano



Ministero dell'Ambiente e delle Attività del Territorio e del Turismo
Parco Nazionale dell'Arcipelago Toscano

Conto del bilancio

RENDICONTO FINANZIARIO GESTORIALE - USCITE

codice	1.2.1.1	1.2.1.1	1.2.1.1	1.2.1.1	1.2.1.1	1.2.1.1	1.2.1.1	1.2.1.1	1.2.1.1	1.2.1.1	1.2.1.1	1.2.1.1	1.2.1.1		
N.	1108	1109	1110	1114	1115	1118	1117	1118	1119	1120	1127				
Denominazione	VALORI IN VALORI IN VALORI IN VALORI IN VALORI IN VALORI IN VALORI IN VALORI IN VALORI IN VALORI IN VALORI IN VALORI	VALORI IN VALORI IN VALORI IN VALORI IN VALORI IN VALORI IN VALORI IN VALORI IN VALORI IN VALORI IN VALORI IN VALORI IN VALORI IN VALORI	VALORI IN VALORI IN VALORI IN VALORI IN VALORI IN VALORI IN VALORI IN VALORI IN VALORI IN VALORI IN VALORI IN VALORI IN VALORI IN VALORI	VALORI IN VALORI IN VALORI IN VALORI IN VALORI IN VALORI IN VALORI IN VALORI IN VALORI IN VALORI IN VALORI IN VALORI IN VALORI IN VALORI	VALORI IN VALORI IN VALORI IN VALORI IN VALORI IN VALORI IN VALORI IN VALORI IN VALORI IN VALORI IN VALORI IN VALORI IN VALORI IN VALORI	VALORI IN VALORI IN VALORI IN VALORI IN VALORI IN VALORI IN VALORI IN VALORI IN VALORI IN VALORI IN VALORI IN VALORI IN VALORI IN VALORI	VALORI IN VALORI IN VALORI IN VALORI IN VALORI IN VALORI IN VALORI IN VALORI IN VALORI IN VALORI IN VALORI IN VALORI IN VALORI IN VALORI	VALORI IN VALORI IN VALORI IN VALORI IN VALORI IN VALORI IN VALORI IN VALORI IN VALORI IN VALORI IN VALORI IN VALORI IN VALORI IN VALORI	VALORI IN VALORI IN VALORI IN VALORI IN VALORI IN VALORI IN VALORI IN VALORI IN VALORI IN VALORI IN VALORI IN VALORI IN VALORI IN VALORI	VALORI IN VALORI IN VALORI IN VALORI IN VALORI IN VALORI IN VALORI IN VALORI IN VALORI IN VALORI IN VALORI IN VALORI IN VALORI IN VALORI	VALORI IN VALORI IN VALORI IN VALORI IN VALORI IN VALORI IN VALORI IN VALORI IN VALORI IN VALORI IN VALORI IN VALORI IN VALORI IN VALORI	VALORI IN VALORI IN VALORI IN VALORI IN VALORI IN VALORI IN VALORI IN VALORI IN VALORI IN VALORI IN VALORI IN VALORI IN VALORI IN VALORI	VALORI IN VALORI IN VALORI IN VALORI IN VALORI IN VALORI IN VALORI IN VALORI IN VALORI IN VALORI IN VALORI IN VALORI IN VALORI IN VALORI	VALORI IN VALORI IN VALORI IN VALORI IN VALORI IN VALORI IN VALORI IN VALORI IN VALORI IN VALORI IN VALORI IN VALORI IN VALORI IN VALORI	VALORI IN VALORI IN VALORI IN VALORI IN VALORI IN VALORI IN VALORI IN VALORI IN VALORI IN VALORI IN VALORI IN VALORI IN VALORI IN VALORI
1	70.000	0	0	0	0	0	0	0	0	0	0	0	56.593		
2	33.735	0	0	0	0	0	0	0	0	0	0	0	20.000		
3	80.000	0	0	0	0	0	0	0	0	0	0	0	0		
4	43.735	0	0	0	0	0	0	0	0	0	0	0	76.593		
5	0	0	0	0	0	0	0	0	0	0	0	0	3.540		
6	0	0	0	0	0	0	0	0	0	0	0	0	0		
7	0	0	0	0	0	0	0	0	0	0	0	0	3.540		
8	0	0	0	0	0	0	0	0	0	0	0	0	0		
9	0	0	0	0	0	0	0	0	0	0	0	0	0		
10	0	0	0	0	0	0	0	0	0	0	0	0	0		
11	0	0	0	0	0	0	0	0	0	0	0	0	0		
12	43.735												73.053		
13	131.000	0	0	0	0	0	0	0	0	0	0	0	0		
14	131.000	0	0	0	0	0	0	0	0	0	0	0	0		
15	0	0	0	0	0	0	0	0	0	0	0	0	0		
16	131.000	0	0	0	0	0	0	0	0	0	0	0	0		
17															
18															
19	174.735	0	0	0	0	0	0	0	0	0	0	0	76.593		
20	131.000	0	0	0	0	0	0	0	0	0	0	0	3.540		
21															
22	43.735												73.053		
23	0	0	0	0	0	0	0	0	0	0	0	0	0		

1.2.1 - TITOLO 2 - USCITE IN CONTO CAPITALE

1.2.1 - TITOLO 2 - USCITE IN CONTO CAPITALE

1.2.1 - TITOLO 2 - USCITE IN CONTO CAPITALE

1.2.1 - TITOLO 2 - USCITE IN CONTO CAPITALE

1.2.1 - TITOLO 2 - USCITE IN CONTO CAPITALE



Ministero delle Culture e delle Attività del Spettacolo e del Turismo
Parco Nazionale Arcipelago Toscano

Conto del bilancio

Ente Parco Nazionale dell'Arcipelago Toscano

RENDICONTO FINANZIARIO GESTIONALE - USCITE

1 - CENTRO DI RESP. "RESPONSABILE DIREZIONE"		1.2 - TITOLO 2 - USCITE IN CONTO CAPITALE											
1.2.1 - INVESTIMENTI													
1	2	1.2.1.1	1.2.1.1	1.2.1.1	1.2.1.1	1.2.1.1	1.2.1.1	1.2.1.1	1.2.1.1	1.2.1.1	1.2.1.1	1.2.1.1	1.2.1.2
codice	Denominazione	1.2.1.1	1.2.1.1	1.2.1.1	1.2.1.1	1.2.1.1	1.2.1.1	1.2.1.1	1.2.1.1	1.2.1.1	1.2.1.1	1.2.1.1	1.2.1.2
N.		1154	1155	1156	1157	1158	1159	1160	1161	1162	1163	1201	
		1.2.1.1	1.2.1.1	1.2.1.1	1.2.1.1	1.2.1.1	1.2.1.1	1.2.1.1	1.2.1.1	1.2.1.1	1.2.1.1	1.2.1.1	1.2.1.2
1	1.2.1.1	100.000	0	0	20.000	0	0	0	0	0	15.290	0	20.000
2	1.2.1.1	25.000	350.000	0	0	0	0	0	0	0	0	60.000	0
3	1.2.1.1	0	0	0	20.000	0	0	0	0	0	0	0	0
4	1.2.1.1	123.000	350.000	0	0	0	0	0	0	0	15.290	60.000	20.000
5	1.2.1.1	0	0	0	0	0	0	0	0	0	0	0	0
6	1.2.1.1	122.960	0	0	0	0	0	0	0	0	0	0	0
7	1.2.1.1	122.960	0	0	0	0	0	0	0	0	0	0	0
8	1.2.1.1	0	0	0	0	0	0	0	0	0	0	0	0
9	1.2.1.1	0	0	0	0	0	0	0	0	0	0	0	0
10	1.2.1.1	0	0	0	0	0	0	0	0	0	0	0	0
11	1.2.1.1	0	0	0	0	0	0	0	0	0	0	0	0
12	1.2.1.1	40	350.000	0	0	0	0	0	0	0	15.290	60.000	20.000
13	1.2.1.1	0	0	0	0	0	0	0	0	140.000	456	0	0
14	1.2.1.1	0	0	0	0	0	0	0	0	70.000	456	0	0
15	1.2.1.1	0	0	0	0	0	0	0	0	70.000	0	0	0
16	1.2.1.1	0	0	0	0	0	0	0	0	140.000	456	0	0
17	1.2.1.1	0	0	0	0	0	0	0	0	0	0	0	0
18	1.2.1.1	0	0	0	0	0	0	0	0	0	0	0	0
19	1.2.1.1	123.000	350.000	0	0	0	0	0	0	140.000	15.746	60.000	20.000
20	1.2.1.1	0	0	0	0	0	0	0	0	70.000	456	0	0
21	1.2.1.1	0	0	0	0	0	0	0	0	0	0	0	0
22	1.2.1.1	123.000	350.000	0	0	0	0	0	0	70.000	15.290	60.000	20.000
23	1.2.1.1	122.960	0	0	0	0	0	0	0	70.000	0	0	0



RENDICONTO FINANZIARIO GESTIONALE - USCITE

codice	1.2.1.6	1.2.1.6	1.2.1.6	1.2.1.6	1.2.1.6	1.2.1.6	1.2.1.6	1.4.1.1	1.4.1.1	1.4.1.1
N.	1602	1603	1604	1605	1604	1605	1605	2101	2102	2103
Denominazione	RICHIESTA DI BILANCIO	USCITE PER UTILIZZAZIONE DI CREDITI E OPERE D'INTERESSE	CONFERIMENTI, LAZIO, MARCHI E SIMIL. (OPERE DI INTERESSE)	INTERVENTI DI ANALISI SU BREVETTI, BREVETTI, MARCHI E SIMIL. (OPERE DI INTERESSE)	CONFERIMENTI, LAZIO, MARCHI E SIMIL. (OPERE DI INTERESSE)	INTERVENTI DI ANALISI SU BREVETTI, BREVETTI, MARCHI E SIMIL. (OPERE DI INTERESSE)	TOTALE GENERALE USCITE IN CONTO CAPITALE	ATTIVITA' FINANZIARIE	ATTIVITA' PRESIDENZIALI ASSISTENZIALI	ATTIVITA' DIVERSE
	4	5	6	7	8	9				
Iniziali	0	0	0	0	0	0	4.585.802	250.000	70.000	18.000
In aumento (7 - 4)	0	0	0	0	0	0	735.735	0	1.000	1.000
In diminuzione (8 - 7)	0	0	0	0	0	0	694.114	0	0	0
Capitale (9 - 8)	0	0	0	0	0	0	4.628.523	250.000	71.000	19.000
Capitale (10 - 9)	0	0	0	0	0	0	7.287	139.626	60.601	11.042
Pagata	0	0	0	0	0	0	324.175	0	0	81
Spese (10 - 8)	0	0	0	0	0	0	331.463	139.626	60.601	11.123
Totale (10 - 8)	0	0	0	0	0	0	4.297.060	120.374	10.388	7.877
in + (10 - 7)							632.164	6.354	257	638
in - (7 - 10)							436.192	0	0	385
Risultato esercizio							119.081	0	0	0
Pagati							557.283	0	0	356
Rimasti da pagare (10 - 14)							74.981	6.354	257	272
Totale (14 - 16)							5.260.088	265.354	71.257	19.638
in + (18 - 13)							445.479	139.626	60.601	11.408
in - (12 - 16)							445.479			
Provisioni							4.815.207			
Pagamenti							443.287			
in + (20 - 19)							4.815.207			
in - (19 - 20)							443.287			
Differenza							0			
Totale dei titoli passivi al bilancio (18 - 17)							443.287			
Totale dei titoli passivi al bilancio (18 - 17)							443.287			

1.4.1 - USCITE AVVENTURA DI PARTITE DI GIRO

1.4 - TITOLO 4 - PARTITE D'GIRO

1 - CENTRO DI RESP. RESPONSABILITA' DIREZIONE

1.2 - TITOLO 2 - USCITE IN CONTO CAPITALE

1.2.1 - INVESTIMENTI

1.2.1.6 - RICHIESTA DI BILANCIO

1.2.1.6 - USCITE PER UTILIZZAZIONE DI CREDITI E OPERE D'INTERESSE

1.2.1.6 - CONFERIMENTI, LAZIO, MARCHI E SIMIL. (OPERE DI INTERESSE)

1.2.1.6 - INTERVENTI DI ANALISI SU BREVETTI, BREVETTI, MARCHI E SIMIL. (OPERE DI INTERESSE)

1.2.1.6 - CONFERIMENTI, LAZIO, MARCHI E SIMIL. (OPERE DI INTERESSE)

1.2.1.6 - INTERVENTI DI ANALISI SU BREVETTI, BREVETTI, MARCHI E SIMIL. (OPERE DI INTERESSE)

1.2.1.6 - CONFERIMENTI, LAZIO, MARCHI E SIMIL. (OPERE DI INTERESSE)

1.2.1.6 - INTERVENTI DI ANALISI SU BREVETTI, BREVETTI, MARCHI E SIMIL. (OPERE DI INTERESSE)

1.2.1.6 - CONFERIMENTI, LAZIO, MARCHI E SIMIL. (OPERE DI INTERESSE)

1.2.1.6 - INTERVENTI DI ANALISI SU BREVETTI, BREVETTI, MARCHI E SIMIL. (OPERE DI INTERESSE)

1.2.1.6 - CONFERIMENTI, LAZIO, MARCHI E SIMIL. (OPERE DI INTERESSE)

1.2.1.6 - INTERVENTI DI ANALISI SU BREVETTI, BREVETTI, MARCHI E SIMIL. (OPERE DI INTERESSE)

1.2.1.6 - CONFERIMENTI, LAZIO, MARCHI E SIMIL. (OPERE DI INTERESSE)

1.2.1.6 - INTERVENTI DI ANALISI SU BREVETTI, BREVETTI, MARCHI E SIMIL. (OPERE DI INTERESSE)

1.2.1.6 - CONFERIMENTI, LAZIO, MARCHI E SIMIL. (OPERE DI INTERESSE)

1.2.1.6 - INTERVENTI DI ANALISI SU BREVETTI, BREVETTI, MARCHI E SIMIL. (OPERE DI INTERESSE)

1.2.1.6 - CONFERIMENTI, LAZIO, MARCHI E SIMIL. (OPERE DI INTERESSE)

1.2.1.6 - INTERVENTI DI ANALISI SU BREVETTI, BREVETTI, MARCHI E SIMIL. (OPERE DI INTERESSE)

1.2.1.6 - CONFERIMENTI, LAZIO, MARCHI E SIMIL. (OPERE DI INTERESSE)

1.2.1.6 - INTERVENTI DI ANALISI SU BREVETTI, BREVETTI, MARCHI E SIMIL. (OPERE DI INTERESSE)

1.2.1.6 - CONFERIMENTI, LAZIO, MARCHI E SIMIL. (OPERE DI INTERESSE)



Conto del bilancio


RENDICONTO FINANZIARIO GESTIONALE - USCITE

1 - CENTRO DI RESP. RESPONSABILE DIREZIONE		1.4 - TITOLO 4 - PARTITE DI GIRO										1.4.1 - USCITE AVANTI NATURA DI PARTITE DI GIRO					
codice	N.	1.4.1.1	1.4.1.3	1.4.1.1	1.4.1.1	1.4.1.1	1.4.1.1	1.4.1.1	1.4.1.1	1.4.1.1	1.4.1.1	1.4.1.1	1.4.1.1	1.4.1.1	1.4.1.1	1.4.1.1	1.4.1.1
Denominazione		2104	2105	2106	2107	2108	2110	2111	2112	SOMME FINITE PER CONTO DI TERZI		RISULTATI PER CONTO DI TERZI		RISULTATI PER CONTO DI TERZI		RISULTATI PER CONTO DI TERZI	
		IMPIGNO PER MOD. 24	INSTITUZIONE DEPOSITI GARANZIONI IN ISIE	ANTICIPAZIONE FONDO ECONOMICO	PARTITE A RISCHIO	ANTICIPAZIONI VARIE	INTERESSE PROFESSIONALI	SOMME FINITE PER CONTO DI TERZI	2112								
		15.000	15.000	10.000	0	5.000	0	0	0	1.061.562							
		0	0	0	0	0	0	0	0	1.127.150							
		0	0	0	0	0	0	0	0	0							
		15.000	15.000	10.000	0	5.000	0	0	0	2.209.112							
		0	1.960	5.000	0	0	0	0	0	1.325.353							
		0	0	0	0	0	0	0	0	883.768							
		0	1.960	5.000	0	0	0	0	0	2.209.111							
		15.000	13.040	6.000													
		0	200	0	0	0	0	0	0	0							
		0	0	0	0	0	0	0	0	0							
		0	200	0	0	0	0	0	0	0							
		0	200	0	0	0	0	0	0	0							
		15.000	15.200	10.000	0	5.000	0	0	0	2.209.112							
		0	1.960	5.000	0	0	0	0	0	1.325.353							
		15.000	13.240	5.000													
		0	200	0	0	0	0	0	0	883.768							

RENDICONTO FINANZIARIO DECISIONALE 2009

PARTE I - ENTRATE

PARTE II - USCITE



RENDICONTO FINANZIARIO DECISIONALE 2009 - PARTE I - ENTRATE

Denominazione	ANNO FINANZIARIO 2009				ANNO FINANZIARIO 2008			
	Residui	Competenza (Accertamenti)	Cassa (Riscossioni)	Residui	Competenza (Accertamenti)	Cassa (Riscossioni)	Residui	Cassa (Riscossioni)
<i>Avanzo di amministrazione</i>	0	0	0	0	0	0	0	0
<i>Fondo Irregolare di cassa</i>			3.131.099					2.873.935
1 - CENTRO DI RESP. "RESPONSABILE DIREZIONE"								
1.1 - TITOLO 1 - ENTRATE CORRENTI								
1.1.1 - ENTRATE CONTRIBUTIVE								
ALIQUOTE CONTRIBUTIVE A CARICO DEI DATORI DI LAVORO E/O DEGLI ISCRITTI	0	0	0	0	0	0	0	0
QUOTE DI PARTECIPAZIONE DEGLI ISCRITTI ALL'ONERE DI SPECIFICHE GESTIONI	0	0	0	0	0	0	0	0
1.1.2 - ENTRATE DERIVANTI DA TRASFERIMENTI CORRENTI	22.800	2.418.595	2.603.832	90.767	2.249.555	2.049.567	1.941.941	
TRASFERIMENTI DA PARTE DELLO STATO	0	1.650.238	1.650.238	0	1.787.141	1.941.941	0	
TRASFERIMENTI DA PARTE DELLE REGIONI	22.800	84.600	87.800	0	79.380	20.980	20.980	
TRASFERIMENTO DA PARTE DEI COMUNI E DELLE PROVINCE	0	2.187	17.547	0	17.520	2.160	2.160	
TRASFERIMENTO DA PARTE DI ALTRI ENTI DEL SETTORE PUBBLICO	0	681.860	848.227	90.767	365.614	84.886	84.886	
1.1.3 - ALTRE ENTRATE	14.484	208.152	233.267	47.101	153.374	219.479	219.479	
ENTRATE DERIVANTI DALLA VENDITA DI BENI E DALLA PRESTAZIONE DI SERVIZI	13.754	133.470	121.540	14.965	94.282	169.303	169.303	
REDDITI E PROVENTI PATRIMONIALI	0	28	28	0	302	302	302	
POSTE CORRETTIVE E COMPENSATIVE DI USCITE CORRENTI	0	37.076	35.663	0	19.819	20.696	20.696	
ENTRATE NON CLASSIFICABILI IN ALTRE VOCI	730	37.578	76.036	32.136	38.971	29.188	29.188	
TOTALE ENTRATE CORRENTI CENTRO DI RESP. "RESPONSABILE DIREZIONE"	37.284	2.627.057	2.837.099	137.868	2.403.029	2.269.046	2.269.046	
TOTALE GENERALE ENTRATE CORRENTI	37.284	2.627.057	2.837.099	137.868	2.403.029	2.269.046	2.269.046	
1 - CENTRO DI RESP. "RESPONSABILE DIREZIONE"								
1.2 - TITOLO 2 - ENTRATE IN CONTO CAPITALE								
1.2.1 - ENTRATE PER ALIENAZIONE DEI BENI PATRIMONIALI E RISCOSSIONE DI CREDITI								
ALIENAZIONE DI IMMOBILI E DIRITTI REALI	0	0	0	0	0	0	0	
ALIENAZIONI DI IMMOBILIZZAZIONI TECNICHE	0	0	0	0	0	0	0	
REALIZZI DI VALORI MOBILIARI	0	0	0	0	0	0	0	
RISCOSSIONI CREDITI	0	0	0	0	0	0	0	
1.2.2 - ENTRATE DERIVANTI DA TRASFERIMENTI IN CONTO CAPITALE	3.455.249	33.750	384.639	3.713.376	226.858	321.105	321.105	
TRASFERIMENTI DALLLO STATO	3.252.749	35.735	291.748	3.418.000	176.679	270.926	270.926	
TRASFERIMENTI DALLE REGIONI	202.500	15	92.891	295.376	50.179	50.179	50.179	
TRASFERIMENTI DA COMUNI E PROVINCE	0	0	0	0	0	0	0	
TRASFERIMENTI DA ALTRI ENTI DEL SETTORE PUBBLICO	0	0	0	0	0	0	0	
1.2.3 - ACCENSIONE DI PRESTITI	0	0	0	0	0	0	0	
ASSUNZIONE DI MUTUI	0	0	0	0	0	0	0	
ASSUNZIONE DI ALTRI DEBITI FINANZIARI	0	0	0	0	0	0	0	

RENDICONTO FINANZIARIO DECISIONALE 2009 - PARTE I - ENTRATE

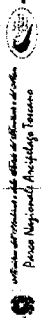
Codice	Denominazione	ANNO FINANZIARIO 2009				ANNO FINANZIARIO 2008			
		Residui	Competenza (Accertamenti)	Cassa (Riscossioni)	Residui	Competenza (Accertamenti)	Cassa (Riscossioni)	Residui	Cassa (Riscossioni)
	I - CENTRO DI RESP. "RESPONSABILE DIREZIONE"	0	0	0	0	0	0	0	0
	I.2 - TITOLO 2 - ENTRATE IN CONTO CAPITALE	0	0	0	0	0	0	0	0
	I.2.3 - ACCENSIONE DI PRESTITI	0	0	0	0	0	0	0	0
I.2.3.3	EMISSIONE DI OBBLIGAZIONI	3.455.249	33.750	384.639	3.713.376	226.858	321.105	321.105	321.105
	TOTALE ENTRATE IN CONTO CAPITALE CENTRO DI RESP. "RESPONSABILE DIREZIONE"	3.455.249	33.750	384.639	3.713.376	226.858	321.105	321.105	321.105
	TOTALE GENERALE ENTRATE IN CONTO CAPITALE	3.455.249	33.750	384.639	3.713.376	226.858	321.105	321.105	321.105
	I - CENTRO DI RESP. "RESPONSABILE DIREZIONE"	0	0	0	0	0	0	0	0
	I.3 - TITOLO III GESTIONI SPECIALI	0	0	0	0	0	0	0	0
	I.3.1 - GESTIONE SPECIALE 1	0	0	0	0	0	0	0	0
I.3.1.1	GESTIONE SPECIALE 1	0	0	0	0	0	0	0	0
	TOTALE ENTRATE GESTIONI SPECIALI "RESPONSABILE DIREZIONE"	0	0	0	0	0	0	0	0
	I.4 - TITOLO IV PARTITE DI GIRO	0	0	0	0	0	0	0	0
	I.4.1 - ENTRATE AVVENTI NATURA DI PARTITE DI GIRO	0	2.427.421	2.427.421	0	246.636	240.000	240.000	240.000
I.4.1.1	ENTRATE AVVENTI NATURA DI PARTITE DI GIRO	0	2.427.421	2.427.421	0	246.626	240.000	240.000	240.000
	TOTALE ENTRATE PARTITE DI GIRO "RESPONSABILE DIREZIONE"	0	2.427.421	2.427.421	0	246.626	240.000	240.000	240.000
	TOTALE GENERALE ENTRATE GESTIONI SPECIALI E PARTITE DI GIRO	0	2.427.421	2.427.421	0	246.626	240.000	240.000	240.000
	<i>Riepilogo dei titoli Centro di resp. "Responsabile Direzione"</i>								
	Totale delle entrate Centro di resp. "RESPONSABILE DIREZIONE"	3.492.532	5.086.228	5.649.159	3.851.244	2.076.513	2.830.151	2.830.151	2.830.151
	<i>Totale delle entrate per titoli dei centri di responsabilità</i>								
	Totale I	37.284	2.627.037	2.837.099	137.868	2.403.029	2.269.046	2.269.046	2.269.046
	Totale II	3.455.249	33.750	384.639	3.713.376	226.858	321.105	321.105	321.105
	Totale III	0	0	0	0	0	0	0	0
	Totale IV	0	2.427.421	2.427.421	0	246.626	240.000	240.000	240.000
	TOTALE	3.492.532	5.086.228	5.649.159	3.851.244	2.076.513	2.830.151	2.830.151	2.830.151
	Avanzo di amministrazione utilizzato	0	0	0	0	0	0	0	0
	TOTALE GENERALE	3.492.532	5.086.228	5.649.159	3.851.244	2.076.513	2.830.151	2.830.151	2.830.151
	ARROTONDAMENTO	0,16	-0,91	-1,27	1,10	-0,59	0,19	0,19	0,19

RENDICONTO FINANZIARIO DECISIONALE 2009 - PARTE II - USCITE

Codice	Denominazione	ANNO FINANZIARIO 2009				ANNO FINANZIARIO 2008				
		Residui	Competenza (Impegni)	Cassa (Pagamenti)	Residui	Competenza (Impegni)	Cassa (Pagamenti)	Residui		
	<i>Disavanzo di amministrazione</i>									
	1 - CENTRO DI RESP. "RESPONSABILE DIREZIONE"									
	1.1 - TITOLO 1 - USCITE CORRENTI									
	1.1.1 - FUNZIONAMENTO									
1.1.1.1	USCITE PER GLI ORGANI DELL'ENTE	63.620	1.546.253	1.281.182	15.599	1.336.442			1.299.538	
1.1.1.2	ONERI PER IL PERSONALE IN ATTIVITA' DI SERVIZIO	25.835	70.084	62.590	5.357	92.071			67.672	
1.1.1.3	USCITE PER L'ACQUISTO DI BENI DI CONSUMO E DI SERVIZI	12.472	799.728	786.385	1.930	821.542			855.901	
		35.333	476.441	432.207	8.112	432.839			375.965	
	1.1.2 - INTERVENTI DIVERSI									
1.1.2.1	USCITE PER PRESTAZIONI ISTITUZIONALI	326.632	967.011	1.226.526	358.161	993.484			840.213	
1.1.2.2	TRASFERIMENTI PASSIVI	314.744	472.412	470.192	251.335	530.868			606.669	
1.1.2.3	ONERI FINANZIARI	7.909	378.236	638.658	97.762	363.069			136.429	
1.1.2.4	ONERI TRIBUTARI	0	411	411	0	295			295	
1.1.2.5	POSTE CORRETTIVE E COMPENSATIVE DI ENTRATE CORRENTI	0	70.900	71.161	537	78.339			90.548	
1.1.2.6	USCITE NON CLASSIFICABILI IN ALTRE VOCI	3.979	38.916	48.283	527	19.428			6.272	
	1.1.3 - ONERI DIVERSI									
1.1.3.1	ONERI COMUNI	0	0	0	0	0			0	
1.1.4	TRATTAMENTI DI QUIESCENZA, INTEGRATIVI E SOSTITUTIVI	0	0	0	0	0			0	
1.1.4.1	ONERI PER IL PERSONALE IN QUIESCENZA	0	0	0	0	0			0	
1.1.4.2	ACCANTONAMENTO AL TRATTAMENTO DI FINE RAPPORTO	0	0	0	0	0			0	
	1.1.5 - ACCANTONAMENTI A FONDI RISCHI ED ONERI									
1.1.5.1	ACCANTONAMENTI A FONDI RISCHI ED ONERI	0	0	0	0	0			0	
	TOTALE USCITE CORRENTI CENTRO DI RESP. "RESPONSABILE DIREZIONE"	390.232	2.313.264	2.507.708	365.760	2.329.926			2.139.751	
	TOTALE GENERALE USCITE CORRENTI	390.232	2.313.264	2.507.708	365.760	2.329.926			2.139.751	
	1 - CENTRO DI RESP. "RESPONSABILE DIREZIONE"									
	1.2 - TITOLO 2 - USCITE IN CONTO CAPITALE									
	1.2.1 - INVESTIMENTI									
1.2.1.1	ACQUISIZIONE DI BENI DI USO DUREVOLE ED OPERE IMMOBILIARI	119.091	331.463	445.479	479.966	241.343			195.960	
1.2.1.2	ACQUISIZIONE DI IMMOBILIZZAZIONI TECNICHE	111.350	321.526	420.587	460.870	164.541			121.469	
1.2.1.3	PARTECIPAZIONI E ACQUISTO DI VALORI MOBILIARI	3.940	8.710	8.356	5.659	65.759			69.060	
1.2.1.4	CONCESSIONI DI CREDITI ED ANTICIPAZIONI	0	0	0	0	0			0	
1.2.1.5	INDENNITA' DI ANZIANITA' E SIMILARI AL PERSONALE CESSATO DAL SERVIZIO	3.831	1.227	11.419	13.437	5.926			5.336	
1.2.1.6	ACQUISIZIONE DI IMMOBILIZZAZIONI IMMATERIALI	0	0	5.117	0	5.117			0	

RENDICONTO FINANZIARIO DECISIONALE 2009 - PARTE II - USCITE

Codice	Denominazione	ANNO FINANZIARIO 2009				ANNO FINANZIARIO 2008			
		Residui	Competenza (Impegni)	Cassa (Pagamenti)	Residui	Competenza (Impegni)	Cassa (Pagamenti)	Residui	Cassa (Pagamenti)
1 - CENTRO DI RESP. "RESPONSABILE DIREZIONE"									
1.2 - TITOLO 2 - USCITE IN CONTO CAPITALE									
1.2.2 - ONERI COMUNI									
1.2.2.1 RIMBORSI DA MUTUI		0	0	0	0	0	0	0	0
1.2.2.2 RIMBORSI DI ANTICIPAZIONI PASSIVE		0	0	0	0	0	0	0	0
1.2.2.3 RIMBORSI DI OBBLIGAZIONI		0	0	0	0	0	0	0	0
1.2.2.4 RESTITUZIONE ALLE GESTIONI AUTONOME DI ANTICIPAZIONI		0	0	0	0	0	0	0	0
1.2.2.5 ESTINZIONE DEBITI DIVERSI		0	0	0	0	0	0	0	0
1.2.3 - ACCANTONAMENTI PER USCITE FUTURE		0	0	0	0	0	0	0	0
1.2.3.1 ACCANTONAMENTI PER USCITE FUTURE		0	0	0	0	0	0	0	0
1.2.4 - ACCANTONAMENTO PER RIPRISTINO INVESTIMENTI		0	0	0	0	0	0	0	0
1.2.4.1 ACCANTONAMENTO PER RIPRISTINO INVESTIMENTI		119.091	331.463	445.479	479.966	241.343	195.860	195.860	195.860
TOTALE USCITE IN CONTO CAPITALE "RESPONSABILE DIREZIONE"		119.091	331.463	445.479	479.966	241.343	195.860	195.860	195.860
TOTALE GENERALE USCITE IN CONTO CAPITALE		119.091	331.463	445.479	479.966	241.343	195.860	195.860	195.860
1 - CENTRO DI RESP. "RESPONSABILE DIREZIONE"									
1.3 - TITOLO III GESTIONI SPECIALI									
1.3.1 - GESTIONE SPECIALE I									
1.3.1.1 GESTIONE SPECIALE I		0	0	0	0	0	0	0	0
TOTALE USCITE GESTIONI SPECIALI "RESPONSABILE DIREZIONE"		0	0	0	0	0	0	0	0
1.4 - TITOLO IV PARTITE DI GIRO									
1.4.1 - USCITE AVENTI NATURA DI PARTITE DI GIRO		200	2.427.421	1.543.948	200	246.626	239.377	239.377	239.377
1.4.1.1 USCITE AVENTI NATURA DI PARTITE DI GIRO		200	2.427.421	1.543.948	200	246.626	239.377	239.377	239.377
TOTALE USCITE PARTITE DI GIRO "RESPONSABILE DIREZIONE"		200	2.427.421	1.543.948	200	246.626	239.377	239.377	239.377
TOTALE GENERALE USCITE GESTIONI SPECIALI E PARTITE DI GIRO		200	2.427.421	1.543.948	200	246.626	239.377	239.377	239.377
<i>Riepilogo dei titoli Centro di resp. "Responsabile Direzione"</i>									
Titolo I		390.232	2.313.264	2.507.708	365.760	2.329.926	2.139.751	2.139.751	2.139.751
Titolo II		119.091	331.463	445.479	479.966	241.343	195.860	195.860	195.860
Titolo III		0	0	0	0	0	0	0	0
Titolo IV		200	2.427.421	1.543.948	200	246.626	239.377	239.377	239.377
Totale delle uscite Centro di resp. "RESPONSABILE DIREZIONE"		509.523	5.072.149	4.497.135	845.926	2.817.805	2.574.988	2.574.988	2.574.988
<i>Totale delle uscite per titoli dei centri di responsabilità</i>									
Titolo I		390.232	2.313.264	2.507.708	365.760	2.329.926	2.139.751	2.139.751	2.139.751
Titolo II		119.091	331.463	445.479	479.966	241.343	195.860	195.860	195.860




RENDICONTO FINANZIARIO DECISIONALE 2009 - PARTE II - USCITE

Codice	Denominazione	ANNO FINANZIARIO 2009				ANNO FINANZIARIO 2008				
		Residui	Competenza (Impegni)	Cassa (Pagamenti)	Residui	Competenza (Impegni)	Cassa (Pagamenti)	Residui	Competenza (Impegni)	Cassa (Pagamenti)
Titolo III	Totale delle uscite per titoli del centro di responsabilità	0	0	0	0	0	0	0	0	0
Titolo IV		300	2.427.421	1.543.948	200	246.636	239.377			
	TOTALE	509.543	5.072.148	4.497.135	845.926	2.817.895	2.574.988			
	Differenza di amministrazione	0	0	0	0	0	0	0	0	0
	TOTALE GENERALE	509.543	5.072.148	4.497.135	845.926	2.817.895	2.574.988			
	ARROTONDAMENTO	-0,84	-0,24	0,28	-0,29	0,29	1,21			

STATO PATRIMONIALE

Stato Patrimoniale al 31/12/2009

	ANNO 2009	ANNO 2008	PASSIVITA'	ANNO 2009	ANNO 2008
ATTIVITA'					
A) CREDITI VERSO LO STATO ED ALTRI ENTI PUBBLICI PER LA PARTECIPAZIONE AL PATRIMONIO INIZIALE	€	€			
B) IMMOBILIZZAZIONI			A) PATRIMONIO NETTO		
1) Impedizioni immobiliari			I. Fondo di dotazione		
2) Costi di impianto e di ampliamento			II. Riserve di bilancio e derivanti da leggi		
3) Costi di ricerca, sviluppo e di pubblicità			III. Riserve di partecipazione		
4) Diritti di brevetto industriale e diritti di utilizzazione delle opere di ingegno			IV. Contributi al fondo perduto		
5) Concessioni, licenze, marchi e diritti simili	€ 14.985	€ 16.634	V. Contributi per rischio finanziario		
6) Avviamento	€ 396.581	€ 154.877	VII. Riserve straordinarie		
7) Immobilizzazioni in corso e acconti	€ 216.604	€ 203.569	VIII. Altre riserve esonerate dalla legge	€ 3.259.053	€ 3.084.636
8) Manutenzioni straordinarie e migliorie ai beni di terzi	€ 668.120	€ 301.324	IX. Avanzi (Disavanzo) economico d'esercizio	€ 314.589	€ 174.093
9) Altri beni					
Totale	€ 1.442.825	€ 1.337.590	Totale Patrimonio netto (A)	€ 3.572.632	€ 3.269.063
II. Immobilizzazioni materiali			B) CONTRIBUTI IN CONTO CAPITALE		
1) Terreni e fabbricati	€ 994.588	€ 1.018.828	1) per contributi a destinazione vincolata		
2) Impianti e macchinari	€ 298.050	€ 299.029	2) per contributi in natura per la gestione		
3) Attrezzature industriali e commerciali	€ 11.488	€ 138.799	3) per contributi in natura		
4) Automezzi e motoveicoli			Totale Contributi in conto capitale (B)		
5) Immobilizzazioni in corso e acconti	€ 190.703	€ 79.424	C) FONDI PER RISCHI ED ONERI		
6) Diritti reali di godimento			1) per trattamento di quiescenza e obblighi simili		
7) Altri beni	€ 1.442.825	€ 1.337.590	2) per imposte		
Totale			3) per altri rischi ed oneri (Iuiri)		
III. Immobilizzazioni finanziarie, con separata indicazione, per ciascuna voce dei crediti, degli impieghi ed altri esercizi successivi			4) per ripristino investimenti		
1) Partecipazioni in:			Totale Fondi rischi ed oneri (C)		
a) imprese controllate					
b) imprese collegate			D) TRATTAMENTO DI FINE RAPPORTO DI LAVORO		
c) imprese controllate	€ 4.000	€ 4.000	1) per trattamento di fine rapporto, per ciascuna voce, degli impieghi ed altri esercizi successivi	€ 223.273	€ 183.738
d) altre imprese					
e) altri enti					
2) Crediti			1) obbligazioni		
a) verso imprese controllate			2) versate banche		
b) verso imprese collegate			3) verso altri finanziatori		
c) verso lo Stato e altri soggetti pubblici			4) acconti		
d) verso altri			5) debiti verso fornitori		
3) Altri titoli			di cui esigibile entro l'anno	€ 336.325	€ 129.280
4) Crediti finanziari diversi			di cui esigibile oltre l'anno	€ 81.671	€ 331.526
Totale	€ 4.000	€ 4.000			
Totale Immobilizzazioni (B)	€ 2.076.955	€ 1.822.861	6) rappresentati da titoli di credito		
			7) verso imprese controllate, collegate e controllati		
			8) debiti tributari		
			9) debiti verso istituti di previdenza e sicurezza sociale		
			di cui esigibile entro l'anno	€	€ 3.640
			di cui esigibile oltre l'anno	€	€
			10) crediti verso iscritti, soci e terzi per prestazioni dovute		
			di cui esigibile entro l'anno	€ 421.831	€ 170.037
			di cui esigibile oltre l'anno	€ 497	€ 13.161



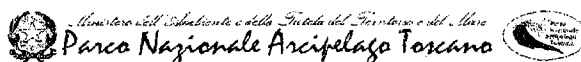
- Stato Patrimoniale al 31/12/2009

ATTIVITA'	ANNO 2009		ANNO 2008		PASSIVITA'		ANNO 2009		ANNO 2008	
	€	€	€	€	€	€	€	€	€	€
ATTIVO CIRCOLANTE										
I. Rimanenze										
1) materie prime, sussidiarie e di consumo										
2) prodotti in corso di lavorazione e semilavorati										
3) lavori in corso										
4) prodotti finiti e merci										
5) accantonamenti										
Totale		72.993		72.245				231.215		215.533
II. Attività finanziarie , con separata indicazione, per ciascuna voce, degli importi esigibili oltre l'esercizio successivo										
1) Crediti verso clienti, clienti ecc.										
di cui: importi esigibili entro l'anno										
di cui: importi esigibili oltre l'anno										
2) Crediti verso iscritti, soci e terzi										
3) Crediti verso imprese controllate e collegate										
4) Crediti verso lo Stato ed altri soggetti pubblici										
di cui: importi esigibili entro l'anno										
di cui: importi esigibili oltre l'anno										
4-bis) Crediti tributari										
4-ter) Imposte anticipate										
5) Crediti verso altri										
Totale		40.424		74.099						
III. Attività finanziarie che non costituiscono immobilizzazioni										
1) Partecipazioni in imprese controllate										
2) Partecipazioni in imprese collegate										
3) Altre partecipazioni										
4) Altri titoli										
Totale		3.819.070		4.418.159						
IV. Disponibilità liquide										
1) depositi bancari e postali										
2) assegni										
3) denaro e valori in cassa										
Totale		4.283.124		3.131.099						
Totale attivo circolante (C)		15.395.679		15.395.679						
ATTIVO FISSO										
1) Immobilizzazioni materiali										
2) Immobilizzazioni immateriali										
Totale attivo fisso (D)		1.827.819		1.827.819						
Totale attivo		17.223.318		17.223.318						
PASSIVITA'										
1) debiti verso lo Stato ed altri soggetti pubblici										
di cui: esigibile entro l'anno										
di cui: esigibile oltre l'anno										
2) debiti diversi										
di cui: esigibile entro l'anno										
di cui: esigibile oltre l'anno										
Totale		2.347.890		2.347.890						
ATTIVO NETTO										
Totale passivo e riconti (E)		15.395.679		15.395.679						
Totale passivo e riconti (F)		4.182.894		4.182.894						
Totale passivo e riconti (G)		11.212.785		11.212.785						
Totale passivo e riconti (H)		10.395.679		10.395.679						
Totale passivo e riconti (I)		9.567.765		9.567.765						

CONTO ECONOMICO



- Conto Economico				
	Anno 2009		Anno 2008	
	Parziali	Totali	Parziali	Totali
A) VALORE DELLA PRODUZIONE				
1) Proventi e corrispettivi per la produzione delle prestazioni e/o servizi(1)	€ 2.627.029		€ 2.402.727	
2) Variazione delle rimanenze dei prodotti in corso di lavorazione, semilavorati e finiti	€ 744		€ 437	
3) Variazione dei lavori in corso su ordinazione				
4) Incrementi di immobilizzazioni per lavori interni				
5) Altri ricavi e proventi, con separata indicazione dei contributi di competenza dell'esercizio	€ 117.219		€ 82.057	
Totale valore della produzione (A)		€ 2.744.992		€ 2.485.221
B) COSTI DELLA PRODUZIONE				
6) per materie prime, sussidiarie, consumo e merci(2)	€ 12.264		€ 14.216	
7) per servizi(3)	€ 931.439		€ 940.135	
8) per godimento beni di terzi(4)	€ 169.217		€ 169.102	
9) per il personale(5)				
a) salari e stipendi	€ 608.916		€ 610.143	
b) oneri sociali	€ 156.290		€ 168.471	
c) trattamento di fine rapporto	€ 41.357		€ 38.964	
d) trattamento di quiescenza e simili				
e) altri costi				
10) Ammortamenti e svalutazioni				
a) Ammortamento delle immobilizzazioni immateriali	€ 70.006		€ 58.748	
b) Ammortamento delle immobilizzazioni materiali	€ 215.317		€ 153.887	
c) Altre svalutazioni delle immobilizzazioni				
d) Svalutazione dei crediti compresi nell'attivo circolante e delle disponibilità liquide				
11) Variazioni delle rimanenze di materie prime, sussidiarie, di consumo e merci				
12) Accantonamenti per rischi				
13) Accantonamenti ai fondi per oneri				
14) Oneri diversi di gestione	€ 378.236		€ 365.069	
Totale Costi (B)		€ 2.583.042		€ 2.516.733
DIFFERENZA TRA VALORE E COSTI DELLA PRODUZIONE (A - B)		€ 161.950		-€ 31.512
C) PROVENTI E ONERI FINANZIARI				
15) Proventi da partecipazioni				
16) Altri proventi finanziari				
a) di crediti iscritti nelle immobilizzazioni				
b) di titoli iscritti nelle immobilizzazioni che non costituiscono partecipazioni,				
c) di titoli iscritti nell'attivo circolante che non costituiscono partecipazioni;				
d) proventi diversi dai precedenti				
17) Interessi e altri oneri finanziari	-€ 383		€ 8	
17-bis) Utili e perdite su cambi				
Totale proventi ed oneri finanziari (15+16-17)		-€ 383		€ 8
D) RETTIFICHE DI VALORE DI ATTIVITA' FINANZIARIE				
18) Rivalutazioni:				
a) di partecipazioni				
b) di immobilizzazioni finanziarie				
c) di titoli iscritti nell'attivo circolante				
19) Svalutazioni:				
a) di partecipazioni				
b) di immobilizzazioni finanziarie				
c) di titoli iscritti nell'attivo circolante				
Totale rettifiche di valore				
E) PROVENTI E ONERI STRAORDINARI				
20) Proventi, con separata indicazione delle plusvalenze da alienazioni i cui ricavi non sono iscrisibili al n.3)	€ 110.324		€ 236.524	
21) Oneri straordinari, con separata indicazione delle minusvalenze da alienazioni i cui effetti contabili non sono iscrisibili al n.14)	-€ 1.188		-€ 26.498	
22) Sopravvenienze attive ed insussistenze del passivo derivanti dalla gestione dei residui	€ 104.874		€ 63.341	
23) Sopravvenienze passive ed insussistenze dell'attivo derivanti dalla gestione dei residui	-€ 8.157		-€ 5.686	
Totale delle partite straordinarie		€ 205.853		€ 267.681
Risultato prima delle imposte (A-B+C+D+E)		€ 367.420		€ 236.177
Imposte dell'esercizio	€ 53.851		€ 62.114	
Avanzo/Disavanzo/Pareggio Economico		€ 313.569		€ 174.063



Situazione Amministrativa
Esercizio 2009

Consistenza della cassa all'inizio dell'esercizio			€	3.131.099
Riscossioni	in competenza	€	4.731.691	
	in residui	€	917.469	€ 5.649.160
Pagamenti	in competenza	€	3.233.801	
	in residui	€	1.263.334	€ 4.497.135
Consistenza della cassa alla fine dell'esercizio			€	4.283.124
Residui attivi	degli esercizi precedenti	€	3.492.533	
	dell'esercizio	€	358.537	€ 3.849.070
Residui passivi	degli esercizi precedenti	€	509.645	
	dell'esercizio	€	1.838.346	€ 2.347.991
Avanzo d'amministrazione alla fine dell'esercizio			€	5.784.303
L'utilizzazione dell'avanzo di amministrazione per l'esercizio 2010 risulta così prevista:				
Parte vincolata				
al Trattamento di fine rapporto			€	223.273
ai Fondi per rischi ed oneri			€	-
Cap. 1004 Fondo spec. per i rinnovi contrattuali			€	-
al Fondo risparmio investimenti				
per i seguenti altri vincoli			€	4.429.427
	Cap. 101 Assegni e indennità alla presidenza	€	8.234	
	Cap. 102 Comp. ind. ai comp. organi colleg. amm.	€	20.079	
	Cap. 103 Compens. Indan Comp. Colleg. Revisori Conti	€	2.763	
	Cap. 220 Trattamento accessorio d'ingenza	€	17.416	
	Cap. 1105 Ricostruzioni, riprist. e trasform. immobili	€	89.962	
	Cap. 1140 Interv. Progr. Istituzionali del Ministero Ambiente	€	18.700	
	Cap. 1155 Real. campo base Capraia - Giannutri - Gorgona	€	350.000	
	Cap. 1150 Real. camp. base Capraia- Giannutri- Gorgona	€	250.000	
	Cap. 1153 Interventi per l'Area Marina Protetta	€	2.837.871	
	Cap. 1127 Realizz. di itin. turis. natur. - scientifica	€	73.053	
	Cap. 1201 Acquisti di mobili arredi e macchine da ufficio	€	14.262	
	Cap. 1109 Realizzazione impianti vari ed infrastrutture	€	43.735	
	Cap. 1149 Realiz. Casa del Parco Isola di Pianosa	€	82.749	
	Cap. 1163 Real. Opere di manutenzione caserma CTA-CFS	€	60.000	
	Cap. 1207 Acquisti di attrezzatura varia e minuta	€	6.742	
	Cap. 1210 Acquisti di impianti attrezz. e macchinari	€	18.080	
	Cap. 1601 Acquisto software e licenze d'uso temp. Ind.	€	1.742	
	Cap. 408 Uscite per acquisto di beni e iniz. Prom. MPS	€	10.014	
	Cap. 418 Uscite per gestione dell'Isola di Pianosa	€	1.018	
	Cap. 530 "Uscite per progetto "Miomar"	€	35.000	
	Cap. 518 Spese per prevenzione e repressione incendi	€	2.313	
	Cap. 524 Uscite realiz. marchio Parchi della Toscana	€	1.985	
	Cap. 527 "Uscite per attuazione progetto Argomarine"	€	226.472	
	Cap. 423 Uscite per mes. In sic. "ex Caserma Teseo Teseo"	€	618	
	Cap. 528 Uscite per biodiversità	€	57.169	
	Cap. 1011 Fondo risparmio legge n° 298/05	€	9.100	
	Cap. 507 Interventi di riqualificazione ambientale	€	90.390	
Totale parte vincolata			€	4.652.700
Parte disponibile				
Parte disponibile			€	1.131.603
Parte di cui non si prevede l'utilizzazione nell'esercizio 2010			€	-
Totale parte disponibile			€	1.131.603
Totale Risultato di amministrazione presunto (*)			€	5.784.303

(*) L'IMPORTO INDICATO RAPPRESENTA IL RISULTATO DI AMMINISTRAZIONE EFFETTIVO