

SENATO DELLA REPUBBLICA

————— XVI LEGISLATURA —————

N. 2465
TAB. 9
Annesso 17

DISEGNO DI LEGGE

presentato dal Ministro dell'economia e delle finanze

(TREMONTI)

(V. Stampato Camera n. 3779)

approvato dalla Camera dei deputati il 19 novembre 2010

*Trasmesso dal Presidente della Camera dei deputati alla Presidenza
il 19 novembre 2010*

**Bilancio di previsione dello Stato per l'anno finanziario 2011
e per il triennio 2011-2013**

TABELLA n. 9

**Stato di previsione del Ministero dell'ambiente
e della tutela del territorio e del mare
per l'anno finanziario 2011 e per il triennio 2011-2013**

—————
ANNESSO N. 17
—————

CONTO CONSUNTIVO

ENTE PARCO NAZIONALE DELL'ASINARA

ESERCIZIO FINANZIARIO 2009

ANNESSO N. 17
allo stato di previsione del Ministero dell'ambiente
e della tutela del territorio e del mare
per l'anno finanziario 2011 e per il triennio 2011-2013

CONTO CONSUNTIVO
ENTE PARCO NAZIONALE DELL'ASINARA
ESERCIZIO FINANZIARIO 2009

RENDICONTO FINANZIARIO 2009

PARTE I - ENTRATE

PARTE II - USCITE

RENDICONTO FINANZIARIO ANNO 2009

ENTRATE

CODICE	CONTINGENTE	Previsioni		Somme Accertate		Gestione dei Rischi di Attiv.		Gestione di Cassa		Risultato
		Iniziale	Variazioni	Bilancio	Al 31/12/09	Rischi	Attività	Rischi	Passività	
	Avanzo di amministrazione	1.202.900,77	2.699.976,76	4.291.657,53	4.291.657,53			7.013.546,46	7.013.546,46	
	Fondo iniziale di cassa									
	Titolo I									
	ENTRATE CORRENTI									
	Cat. 1a									
	ALIQUOTE CONTRIBUTIVE A CARICO DEI DATORI DI LAVORO E/O DEGLI ISCRITTI									
1.01.00.01	101010									
	ALIQUOTE CONTRIBUTIVE A CARICO DEI DATORI DI LAVORO E/O DEGLI ISCRITTI									
1.01.00.02	102010									
	QUOTE DI PARTECIPAZIONE DEGLI ISCRITTI ALL'ONERE DI SPECIFICHE GESTIONI									
	Totale Categoria 1a									
	Cat. 2a									
	ENTRATE DERIVANTI DA TRASFERIMENTI CORRENTI									
1.02.00.01	203010	1.207.352,26		1.207.352,26	1.492.207,66	201.849,40		1.207.352,26	1.492.207,66	201.849,40
	CONTRIBUTO ORDINARIO DEL MINISTERO									
	AMBIENTE PER IL FUNZIONAMENTO									
1.02.00.01	203011									
	ALTRI CONTRIBUTI STRAORDINARI PER LA GESTIONE DISTINTI NEI VARI CAP.									
1.02.00.01	203012	160.000,00		160.000,00	925.970,00	170.000,00		271.112,75	358.970,00	100.192,25
	CONTRIBUTO ORDINARIO MIN. AMBIENTE									
1.02.00.02	203013	370.000,00		370.000,00	457.381,00	38.261,00		329.000,00	457.381,00	38.261,00
	FUNZIONAMENTO AMP ALTRI CONTRIBUTI STRAORDINARI PER LA GESTIONE DISTINTI PER FINALITA' N									
	Totale Categoria 2a									
	Totale Entrate									



***Composizione codice *** Titolo.Categoria Relativa.Voce Economica.Categoria Assoluta

ENTRATE

CODICI	CAPITOLO	Previsioni	Somme Accertate		Gestione di Residui Attivi		Gestione di Cassa	
			Spese accertate	Spese accertate	Spese accertate	Spese accertate	Spese accertate	Spese accertate
1.02.00.01	303010	48.000,00	70.200,00	31.200,00			63.000,00	70.200,00
1.02.00.02	204010							31.170,00
1.02.00.02	204020							100.000,00
1.02.00.02	204030							100.167,44
1.02.00.03	205020							100.000,00
1.02.00.04	206010							56.372,54
1.02.00.04	206020							423.250,20
Totale Categoria 2a		48.000,00	70.200,00	31.200,00	182.167,44	100.000,00	56.372,54	63.000,00
Cat. 3a								
1.03.00.01	307010							4.030,40
1.03.00.01	307020							4.030,40
1.03.00.01	307030							4.030,40
1.03.00.01	307040							4.030,40
1.03.00.01	307050							4.030,40
1.03.00.01	307160							4.030,40
1.03.00.02	308010							4.030,40
1.03.00.02	308020							4.030,40
Totale Categoria 3a								16.120,00
Totale Entrate		48.000,00	70.200,00	31.200,00	182.167,44	100.000,00	56.372,54	79.120,00



***Composizione codice *** Titolo.Categoria Relativa. Voce Economica.Categoria Assoluta

ENTRATE

C/C	C/C	CAPITOLO		Profitti		Somme Accorate		Residui		Residui		Totale
		Art. 1	Art. 2	Art. 1	Art. 2	Art. 1	Art. 2	Art. 1	Art. 2	Art. 1	Art. 2	
1.03.00.02	308030											
1.03.00.03	308040											
1.03.00.03	309020											
1.03.00.03	309030											
1.03.00.04	310010											
1.03.00.04	310011											
1.03.00.04	310020											
Totale Categoria 3a												
Totale titolo I												
TITOLO II												
ENTRATE IN CONTO CAPITALE												
Cat. Ia												
ENTRATE PER ALIENAZIONI DI BENI PATRIMONIALI												
2.01.00.00	411010											
2.01.00.04	410010											
2.01.00.04	414020											
2.01.00.04	414020											
2.01.00.04	414040											
2.01.00.04	414050											
2.01.00.04	414060											
2.01.00.04	414070											
Totale Categoria Ia												



***Composizione codice *** Titolo.Categoria Relativa.Voce Economica.Categoria Assoluta

ENTRATE

COMICI	CAPITOLO	Previsioni		Somme Accertate		Gestione dei Residui Attivi		Gestione di Cassa		Residui Passivi
		Previsioni	Diffusione	Previsioni	Realizzate	Residui Attivi	Residui Passivi	Residui Attivi	Residui Passivi	
	Cat. 2a									
	ENTRATE DERIVANTI DA TRASFERIMENTI IN CONTO CAPITALE									
2.02.00.00	412010	90.000,00	315.000,00	449.977,74	50.397,02	50.397,02	50.397,02	50.397,02	04.990,72	50.397,02
2.02.00.04	508010									
2.02.00.01	515010									
2.02.00.01	515011									
2.02.00.02	516010									
2.02.00.03	517010									
2.02.00.04	518010									
	Totale Categoria 2a	15.000,00	315.000,00	449.977,74	50.397,02	50.397,02	50.397,02	50.397,02	04.990,72	50.397,02
	Cat. 3a									
	ACCENSIONE DI PRESTITI									
2.03.00.00	413010	80.500,00	80.500,00	80.500,00	80.500,00	80.500,00	80.500,00	80.500,00	80.500,00	80.500,00
2.03.00.00	413020									
2.03.00.00	413030									
2.03.00.00	413040									
2.03.00.01	619010									
2.03.00.02	620010									
	Totale Categoria 3a	80.500,00	80.500,00	80.500,00	80.500,00	80.500,00	80.500,00	80.500,00	80.500,00	80.500,00
	Totale Entrate	15.000,00	395.500,00	530.477,74	130.897,02	130.897,02	130.897,02	130.897,02	85.490,72	130.897,02



***Composizione codice *** Titolo.Categoria Relativa.Voce Economica.Categoria Assoluta

ENTRATE

CODICI	CAPPOLLO		Previsioni		Somme Accantonate		Gestione dei Residui Anteri.		Gestione di Cassa		Residuo Anteri.
	Titolo	Edificio	Variazioni	Definitive	Risorse	Risorse (Rimborso)	Conti di Bilancio	Conti di Bilancio	Proprieta' (Rimborso)	Impieghi (Rimborso)	
2.03.00.03	621010	EMMISSIONI DI OBBLIGAZIONI	518.000,00	518.000,00	518.000,00	518.000,00	518.000,00	518.000,00	518.000,00	518.000,00	518.000,00
		Totale Categoria 3a		518.000,00	518.000,00	518.000,00	518.000,00	518.000,00	518.000,00	518.000,00	518.000,00
		Totale titolo II		518.000,00	518.000,00	518.000,00	518.000,00	518.000,00	518.000,00	518.000,00	518.000,00
		TITOLO IV									
		PARITTE DI GIRO									
		Cat. 1a									
		ENTARTE AVENTI									
		NATURA DI PARTITE DI GIRO									
4.01.00.00	722010	RITENUTE ERARIALI	144.270,25	144.270,25	144.270,25	144.270,25	144.270,25	144.270,25	144.270,25	144.270,25	144.270,25
4.01.00.00	722020	RITENUTE PREVIDENZIALI E ASSISTENZIALI	151.074,00	151.074,00	151.074,00	151.074,00	151.074,00	151.074,00	151.074,00	151.074,00	151.074,00
4.01.00.00	722030	RITENUTE DIVERSE	12.590,25	12.590,25	12.590,25	12.590,25	12.590,25	12.590,25	12.590,25	12.590,25	12.590,25
4.01.00.00	722040	TRATTIENUTE PER CONTO DI TERZI	47.200,00	47.200,00	47.200,00	47.200,00	47.200,00	47.200,00	47.200,00	47.200,00	47.200,00
4.01.00.00	722050	RITENUTE D'ACCONTO PER PRESTAZIONI PROFESSIONALI	110.320,14	110.320,14	110.320,14	110.320,14	110.320,14	110.320,14	110.320,14	110.320,14	110.320,14
4.01.00.00	722060	RITENUTE PREVIDENZIALI INF. SU PRESTAZIONI PROFESSIONALI	110.320,14	110.320,14	110.320,14	110.320,14	110.320,14	110.320,14	110.320,14	110.320,14	110.320,14
4.01.00.00	722070	DEPOSITI CAUZIONALI DA TERZI	2.502,25	2.502,25	2.502,25	2.502,25	2.502,25	2.502,25	2.502,25	2.502,25	2.502,25
4.01.00.00	722080	RECUPERO ANTICIPAZIONI FONDO ECONOMATO	5.164,57	5.164,57	5.164,57	5.164,57	5.164,57	5.164,57	5.164,57	5.164,57	5.164,57
4.01.00.00	722090	RECUPERO ANTICIPAZIONI VARIE	256.164,67	256.164,67	256.164,67	256.164,67	256.164,67	256.164,67	256.164,67	256.164,67	256.164,67
4.01.00.00	722100	PARTITE IN CONTO SOSPESI	2.500,25	2.500,25	2.500,25	2.500,25	2.500,25	2.500,25	2.500,25	2.500,25	2.500,25
4.01.00.00	722110	L.V.A. A CREDITO	151.000,00	151.000,00	151.000,00	151.000,00	151.000,00	151.000,00	151.000,00	151.000,00	151.000,00
		Totale Categoria 1a	1.000.000,00	1.000.000,00	1.000.000,00	1.000.000,00	1.000.000,00	1.000.000,00	1.000.000,00	1.000.000,00	1.000.000,00
		Totale titolo IV	1.000.000,00	1.000.000,00	1.000.000,00	1.000.000,00	1.000.000,00	1.000.000,00	1.000.000,00	1.000.000,00	1.000.000,00
		TOTALE GENERALE		1.536.000,00	1.536.000,00	1.536.000,00	1.536.000,00	1.536.000,00	1.536.000,00	1.536.000,00	1.536.000,00



***Composizione codice *** Titolo.Categoria Relativa.Voce Economica.Categoria Assoluta

REPILOGO PER TITOLO


Capitolo	Previsioni		Somme Accertate		Gestione del Res (di Attiv.)		Gestione di Cassa		Saldo					
	Titolo I	Titolo II	Titolo I	Titolo II	Titolo I	Titolo II	Titolo I	Titolo II						
ENTRATE														
Titolo I	1.621.154,26	470.848,52	2.294.730,56	2.236.992,01	422.566,21	2.859.298,21	514.877,15	200.850,38	710.807,56	146.185,22	3.125.373,26	2.663.567,38	471.795,88	1.132.373,88
Titolo II	18.000,00	309.520,00	348.500,00	449.977,74	801.520,00	830.477,74	218.477,74	2.183.897,02	2.183.897,02	2.183.897,02	469.917,74	-2.128.419,28	2.264.367,02	
Titolo IV	832.901,52		832.901,52	272.128,17		282.128,17	400.672,95		832.901,52	231.129,17	409.672,95			
Totale delle Entrate	2.462.055,78	780.368,52	3.242.424,30	2.959.097,92	1.224.086,21	3.971.804,12	1.133.827,84	2.867.704,56	3.167.606,10	1.481.143,51	3.534.653,26	3.204.672,52	3.403.740,90	
Avanzo di amministrazione														
Fondo iniziale di cassa	1.782.699,77	2.429.015,76	4.211.715,53								7.013.545,40			
TOTALE GENERALE	4.244.755,55	3.209.384,28	7.454.139,83	3.058.097,84	1.224.086,21	3.971.804,12	1.133.827,84	2.867.704,56	3.167.606,10	1.481.143,51	3.534.653,26	3.204.672,52	3.403.740,90	



***Composizione codice *** Titolo, Categoria Relativa, Voce Economica, Categoria Assoluta

SPESA

CAPITOLO			Previsioni			Somme impegnate			Gestione dei Rami Passivi			Gestione Rami Passivi		
CODICI			CATEGORIE			CATEGORIE			CATEGORIE			CATEGORIE		
Difesa di amministrazione														
Titolo I														
SPESA CORRENTI														
Cat. 1a														
SPESA PER GLI ORGANI ENTE														
1.01.00.00	101010	ASSEGNI ED INDENNITA' ALLA PRESIDENZA	40.453,85	20.000,00	42.205,15	-18.138,85	62.295,00	18.138,85	62.295,00	42.295,15	-18.138,85	18.138,85	62.295,00	-18.138,85
1.01.00.00	101020	COMPENSI AI COMPONENTI DEL CONSIGLIO DIRETTIVO E GIUNTA ESECUTIVA	8.800,46	8.800,46	8.800,46	-8.800,46	8.800,46	8.800,46	8.800,46	8.800,46	-8.800,46	8.800,46	8.800,46	-8.800,46
1.01.00.00	101030	COMPENSI AL COLLEGIO DEI REVISORI DEI CONTI	3.905,19	3.905,19	3.905,19	3.905,19	3.905,19	3.905,19	3.905,19	3.905,19	3.905,19	3.905,19	3.905,19	3.905,19
1.01.00.00	101040	FUNZIONAMENTO DELLA COMUNITA' DEL PARCO	5.282,27	30.000,00	12.118,47	-22.843,81	20.232,57	305,91	20.232,57	20.232,57	-22.843,81	305,91	20.232,57	-22.843,81
1.01.00.00	101050	INDENNITA' RIMBORSO SPESE DI TRASPORTO E MISSIONI ORGANI ISTITUZIONALI	5.000,00	5.000,00	5.000,00	-5.000,00	5.000,00	5.000,00	5.000,00	5.000,00	-5.000,00	5.000,00	5.000,00	-5.000,00
Totale Categoria 1a			61.022,17	60.000,00	61.730,27	-42.843,19	111.022,17	1.999,41	111.022,17	61.730,27	-42.843,19	1.999,41	61.730,27	-42.843,19
Cat. 2a														
ONERI PER IL PERSONALE IN ATTIVITA' DI SERVIZIO														
1.02.00.00	102010	STIPENDI, ASSEGNI PERSONALE DIPENDENTE	178.048,21	100.000,00	169.164,25	-109.729,02	216.048,21	5.000,00	216.048,21	169.164,25	-109.729,02	5.000,00	216.048,21	-109.729,02
1.02.00.00	102020	COMPENSI PERSONALE A CONTRATTO	128.000,00	50.000,00	82.184,17	-77.815,83	176.000,00	18.000,00	176.000,00	82.184,17	-77.815,83	18.000,00	176.000,00	-77.815,83
1.02.00.00	102021	EMOLUMENTI DIRETTORE AMP	18.000,00	18.000,00	18.000,00	-18.000,00	18.000,00	18.000,00	18.000,00	18.000,00	-18.000,00	18.000,00	18.000,00	-18.000,00
1.02.00.00	102030	ONERI PER IL PERSONALE IN ATTIVITA' DI SERVIZIO	68.897,86	30.000,00	72.979,49	-89.144,46	138.897,86	14.250,00	138.897,86	72.979,49	-89.144,46	14.250,00	138.897,86	-89.144,46
1.02.00.00	102040	COMPENSI PER LA VORO STRAORDINARIO	50.000,00	50.000,00	13.323,64	-36.676,36	50.000,00	13.323,64	50.000,00	13.323,64	-36.676,36	13.323,64	50.000,00	-36.676,36
Totale Categoria 2a			424.946,07	248.000,00	445.651,58	-351.719,67	538.946,07	4.979,31	538.946,07	445.651,58	-351.719,67	4.979,31	538.946,07	-351.719,67
Totale Categoria 1a e 2a			1.035.168,24	848.000,00	1.067.381,85	-780.562,86	1.649.968,24	2.978,72	1.649.968,24	1.067.381,85	-780.562,86	2.978,72	1.649.968,24	-780.562,86



***Composizione codice *** Titolo.Categoria Relativa.Voce Economica.Categoria Assoluta

CODIC	CARATTERI	Previsioni		Somme impegnate		Somme residue		Somme residue		Spese di Cassa		
		1.02.00.00	1.02.00.00	1.02.00.00	1.02.00.00	1.02.00.00	1.02.00.00	1.02.00.00	1.02.00.00			
1.02.00.00	102050	70.000,00	20.000,00	90.000,00	14.200,26	56.286,57	10.000,00	10.000,00	52.500,00	87.286,57	-78.210,00	96.266,57
1.02.00.00	102060	5.000,00	18.000,00	23.000,00	2.510,65	20.489,35	790,00	790,00	20.699,35	23.279,95	-20.489,14	20.699,35
1.02.00.00	102090	10.000,00	10.000,00	20.000,00			-20.000,00			20.000,00	-20.000,00	
1.02.00.00	102100											
1.02.00.00	102110											
1.02.00.00	102130		2.000,00	2.000,00		2.000,00		2.000,00		2.000,00	-2.000,00	2.000,00
1.02.00.00	102150	60.000,00	90.000,00	60.000,00	20.847,52	39.152,48	-34.871,50	32.824,70	35.000,00	122.824,70	-99.177,20	64.000,00
1.02.00.00	102170	20.200,00	10.000,00	30.200,00						30.200,00	-30.200,00	
1.02.00.00	102180	611.000,00	200.000,00	811.000,00	328.066,70	482.933,30	-402.280,00	84.677,37	332.266,93	1.014.933,30	-412.266,93	1.012.666,37
Totale Categoria 2a											123.874,10	
Cat. 3a												
ONERI PER IL PERSONALE IN QUIESCENZA												
PENSIONI A CARICO DELL'ENTE												
Totale Categoria 3a												
Cat. 4a												



***Composizione codice *** Titolo Categoria Relativa Voce Economica Categoria Assoluta

SPESA

CODICI	CAPITOLO		Previsioni		Somme impegnate		Gestione dei Resti passivi		Gestione di Cassa						
	1	2	3	4	5	6	7	8	9	10					
1.04.00.00	104010		3.000,00	9.700,00	3.000,33	2.029,33	4.670,67	1.641,03	1.682,70	1.602,70	-1,00	8.264,25	3.000,00	-4.871,77	3.918,23
1.04.00.00	104020		18.000,00	50.000,00	18.000,34	29.021,74	4.378,26	1.000,00	700,11	700,11	-299,25	31.000,00	20.000,00	-10.000,00	9.999,99
1.04.00.00	104021		20.000,00	20.000,00	13.540,45	18.000,65	-179,15					20.000,00	13.540,45	-6.459,55	8.480,45
1.04.00.00	104030		14.000,00	17.000,00	14.776,98	14.776,68	-2.223,34					17.000,00	14.776,68	-2.223,34	4.200,20
1.04.00.00	104040		500,00	10.000,00	5.000,07	9.008,77	-1.110,70					10.000,00	5.000,00	-4.811,20	4.200,20
1.04.00.00	104041		10.000,00	10.000,00	8.031,06	6.031,06	-3.968,94					10.000,00	6.031,06	-3.968,94	4.200,20
1.04.00.00	104050		25.000,00	30.000,00	25.000,00	25.000,00	-2.000,00	13,00	13,00	12,00		25.013,00	25.013,00	-7.000,00	18.013,00
1.04.00.00	104060		25.000,00	33.000,00	14.806,89	21.641,99	-11.338,01	3.748,99	3.748,99	3.748,99		34.748,99	10.748,99	-18.000,11	8.948,88
1.04.00.00	104070		9.000,00	10.000,00	7.182,87	10.000,00						10.000,00	7.182,87	-2.817,13	2.816,13
1.04.00.00	104071		10.000,00	10.000,00	9.204,19	10.000,00						10.000,00	9.204,19	-895,81	8.104,38
1.04.00.00	104080		60.000,00	100.000,00	46.000,00	100.000,00		13.000,00	13.000,00	9.397,92	-3.202,10	113.000,00	10.000,00	-10.000,00	10.000,00
1.04.00.00	104081		67.000,00	67.000,00	21.877,00	62.092,77	4.007,23					67.092,00	21.877,00	-45.215,00	-13.117,77
1.04.00.00	104090		1.181,00	2.311,00	612,34	1.661,00	-1.300,00					2.311,00	612,34	-1.748,66	540,14
1.04.00.00	104100		18.000,00	25.000,00	11.300,00	18.687,20	-3.347,68	2.884,04	2.884,04	2.884,04		27.569,04	14.548,12	-13.000,00	8.287,24
1.04.00.00	104110		15.000,00	30.000,00	9.948,30	20.000,00	-8.066,69	4.064,00	4.031,14	4.031,14		42.544,00	13.979,45	-28.564,55	20.000,00
1.04.00.00	104120		300,00	300,00	300,00	300,00	-300,00					300,00	300,00		300,00
1.04.00.00	104130		100.000,00	150.000,00	64.425,70	114.300,20	-35.000,00	6.000,00	6.000,00	5.000,00		155.300,20	69.412,70	-85.887,50	49.974,44
1.04.00.00	104140		100,34	100,34			-100,34					100,34			100,34



***Composizione codice *** Titolo.Categoria Relativa Voce Economica Categoria Assoluta

SPESSE

CODICE	TITOLO			SOTTOTITOLO				CLASSIFICAZIONE				Totale								
	1.04	04	00	10	20	30	40	50	60	70	80		90							
1.04.00.00	104141	SPESSE DI RAPPRESENTANZA AMP			5.000,00															
1.04.00.00	104150	MANUTENZIONE, NOLEGGIO ED ESERCIZIO DI MEZZI DI TRASPORTO			18.284,38															
1.04.00.00	104160	SPESSE PER IL FUNZIONAMENTO DI COMMISSIONI, COMITATI, ECC.			5.000,00															
1.04.00.00	104170	SPESSE PER ACCERTAMENTI SANITARI			3.000,00															
1.04.00.00	104180	SPESSE PER CURE, RICOVERI E PROTESI			5.000,00															
1.04.00.00	104181	SPESSE PER LOCAZIONE E/O NOLEGGIO DI BENI DUREVOLI AMP			1.185,20															
1.04.00.00	104182	SUPPORTO OPERATIVO GENERALE AMP			6.000,00															
1.04.00.00	104190	ACQUISTO VESTIARIO E DIVISE			824,10															
1.04.00.00	104200	SPESSE PER L'ORGANIZZAZIONE E LA PARTECIPAZIONE A CONVEGNI, CONGRESSI, SPESSE PER PERSONALE A CONVENZIONE			214.675,00															
1.04.00.00	104220	SPESSE PER CONCORSI, FUNZIONAMENTO COMMISSIONI			10.000,00															
1.04.00.00	104230	SPESSE PER CORSI DI FORMAZIONE PROFESSIONALE			20.000,00															
1.04.00.00	104240	SPESSE CARTOGRAFICHE, CLASSIFICAZIONE TERRENI, ECC.			5.000,00															
1.04.00.00	104250	TRASPORTI E RACHINAGGI LOCALI E FABBRICATI			250.000,00															
1.04.00.00	104260	SPESSE PER CONSULENZE AMMINISTRATIVE E TECNICHE			6.800,48															
1.04.00.00	104270	SERVIZIO DI PULIZIA LOCALI E FABBRICATI			100.000,00															
1.04.00.00	104290	INDENNITA' E RIMBORSO SPESSE TRASPORTO E TRASFERTA AI COLLABORATORI			3.000,00															
1.04.00.00	104300	SPESSE PER CTA			87.000,00															



***Composizione codice *** Titolo.Categoria Relativa.Voce Economica.Categoria Assoluta

SPESSE


CATEGORIA		SEZIONE		SOTTOSPECIE		DESCRIZIONE		VALORI	
CATEGORIA		SEZIONE		SOTTOSPECIE		DESCRIZIONE		VALORI	
1.04.00.00	104310	00		00		5.000,00			
SPESSE PER L'UFFICIO DEL PIANO									
1.04.00.00	104320	00		00		8.500,00			
ACQUISTO MATERIALE									
1.04.00.00	104322	00		00		4.500,00			
CONSUMO E NOLEGGIO DI MATERIALE TECNICO									
1.04.00.00	104323	00		00		6.500,00			
AREA MARINA									
SPESSE PER L'ENERGIA ELETTRICA PER L'ILLUMINAZIONE AREA MARINA									
1.04.00.00	104325	00		00		6.500,00			
PREMI DI ASSICURAZIONE CONTRO RISCHI INCENDI E FURTI AREA MARINA									
1.04.00.00	104326	00		00		4.500,00			
MANUTENZIONE PULIZIA RIP. ADATT. IMMOBILI STRUT. SERV. E IMP. A.M.P.									
1.04.00.00	104327	00		00		6.500,00			
SPESSE PER PUBBLICITA' E PROMOZIONE AREA MARINA									
1.04.00.00	104328	00		00		6.500,00			
MANUTENZIONE NOLEGGIO ED ESERCIZIO MEZZI DI TRASPORTO AREA MARINA									
1.04.00.00	104329	00		00		6.500,00			
SPESSE PER L'ORG. PARTEC. CONG. CONV. MOSTRE E MANIFEST. A.M.P.									
1.04.00.00	104330	00		00		6.500,00			
SPESSE PER PERSONALE A CONVENZIONE AREA MARINA									
1.04.00.00	104331	00		00		6.500,00			
SPESSE PER CONSULENZE AMMINISTRATIVE E TECNICHE AREA MARINA									
1.04.00.00	104332	00		00		6.500,00			
INDENNITA' E RIMB. SPESSE DI TRASPORTO E TRASF. AI COLLABORATORI A.M.P.									
1.04.00.00	104333	00		00		6.500,00			
INDENNITA' E RIMBORSO SPESSE ORGANI ISTITUZIONALI A.M.P.									
Totale Categoria 40									
Cat. 5a									
SPESSE PRESTAZIONI ISTITUZIONALI									



***Composizione codice *** Titolo.Categoria Relativa.Voce Economica.Categoria Assoluta

SPESE

CODICE	CAPITOLO	Previsioni		Somme impegnate		Gestione di Residui Passivi		Gestione di Cassa		
		1990	1991	1990	1991	1990	1991	1990	1991	
1.05.00.00	105010									
	INDENNIZZI PER DANNI									
	PROVOCATI DALLA									
	FAUNA									
1.05.00.00	105020									
	INDENNIZZI PER									
	MANCANTI TAGLIE									
	PASCOLI									
1.05.00.00	105030									
	AFFITTO BOSCHI, PASCOLI									
	E TERRITORI COMUNALI E									
	PRIVATI									
1.05.00.00	105040									
	RIPOPOLAMENTI									
	FALNISTICI ED ITTICI,									
	REINTRODUZIONE									
1.05.00.00	105050									
	INTERVENTI A FAVORE									
	DELLA FAUNA									
1.05.00.00	105060									
	INTERVENTI DI									
	RIQUALIFICAZIONE									
	AMBIENTALE E									
	RESTAURI DI AREE									
	DEGRADATE									
1.05.00.00	105070									
	MIGLIORAMENTO									
	AMBIENTALE E									
	DISINQUINAMENTO NEL									
	TERRITORIO DEL PARCO									
1.05.00.00	105080									
	RICERCHE SCIENTIFICHE									
	E STUDI									
1.05.00.00	105090									
	ATTIVITA' DI									
	EDUCAZIONE									
	NATURALISTICI ED									
	AMBIENTALE, CAMPI									
	ECOLOGICI,									
1.05.00.00	105100									
	CONTRIBUTI A FAVORE DI									
	ENTITA' ASSOCIAZIONI									
	PRIVATI PER LA									
	PROMOZIONE									
1.05.00.00	105101									
	CONTRIBUTI A FAVORE DI									
	ENTITA' ASSOCIAZ E									
	PRIVATI AMP									
1.05.00.00	105110									
	ALTRE PRESTAZIONI									
1.05.00.00	105111									
	SPESE STRAORDINARIE									
	AMP									
1.05.00.00	105112									
	MIGLIORAMENTI									
	AMBIENTALI E									
	DISINQUINAMENTO									
	TERRITORIO AMP									
1.05.00.00	105113									
	RICERCHE SCIENTIFICHE									
	E STUDI AREA MARINA									



***Composizione codice *** Titolo.Categoria Relativa.Voce Economica.Categoria Assoluta

SPESSE


CODICI	CAPITOLO	Previsioni		Somma Imponibile		Gestione del Positivo (PSS)		Gestione di Cassa	
		10/01	10/02	10/01	10/02	10/01	10/02	10/01	10/02
1.05.00.00	105114	50.000,00	50.000,00	50.000,00	50.000,00	50.000,00	50.000,00	50.000,00	50.000,00
	ATT. DI EDIFIC. AMBIENT.								
	CAMP. NATUR. ED ECOL.								
	STAGE SOGG. QUALIF. A.M.F.								
1.05.00.00	105115	15.000,00	40.000,00	17.195,49	22.807,52	7.500,00	41.500,00	24.892,46	42.897,52
	SPESSE CORRENTI INTERVENTI AREA USO GOVERNATIVO MIN. AMB.								
1.05.00.00	105116	21.000,00	21.000,00	20.245,99	754,01	415.918,05	41.507,01	244.631,11	182.496,95
	SPESSE PER IL DECENNALE AREA MARINA PROTETTA DEL PARCO								
1.05.00.00	105117	40.000,00	40.000,00	40.000,00		40.000,00	40.000,00	40.000,00	40.000,00
	SPESSE PER LA GESTIONE DELL'OSSERVATORIO AMBIENTALE								
1.05.00.00	105119	50.000,00	50.000,00	22.312,00	-27.688,00			1.000,00	-48.000,00
	SPESSE PER LA GESTIONE DEL CENTRO DI RECUPERO TARGARUGHE AMP								
1.05.00.00	105120	20.000,00	20.000,00		-20.000,00				-20.000,00
	SPESSE PER LA GESTIONE DEL CENTRO DEL MARE AMP								
1.05.00.00	105121	422.566,20	422.566,20	422.566,32				51.028,40	-370.792,52
	SPESSE PROGETTO RETRAPARC								
1.05.00.00	Totale Categoria 5a	1.415.411,00	2.445.442,00	1.318.675,10	-184.165,53	644.942,21	1.842.723,41	2.344.023,00	1.744.211,44
	Cat. 6a								
1.06.00.00	106010								
	TRASFERIMENTI PASSIVI EQUO INDENNIZZO AL PERSONALE PER LA PERDITA DI INTEGRITA' FISICA								
1.06.00.00	106031								
	Partecipaz. interv. niquilific. ambientale								
1.06.00.00	106040								
	ALTRI TRASFERIMENTI PASSIVI								
1.06.00.00	106041								
	TRASFERIM. EX LEOE 2.12.2005 N. 248								
1.06.00.00	Totale Categoria 6a								
	Cat. 7a								
1.07.00.00	107010								
	ONERI FINANZIARI INTERESSI PASSIVI								
1.07.00.00	107020								
	USCITE E COMMISSIONI BANCARIE								
1.07.00.00	107030								
	SPESSE E COMMISSIONI BANCARIE								
1.07.00.00	Totale Categoria 7a								



***Composizione codice *** Titolo.Categoria Relativa. Voce Economica.Categoria Assoluta

SPESE

CODICI	CAPITOLI		Previsibile		Somme impegnate		Residui (P.S.S.M)		Gestione Bilancio	
	Allezzi	Allezzi	Allezzi	Allezzi	Allezzi	Allezzi	Allezzi	Allezzi	Allezzi	Allezzi
Totale Categoria 7a										
Cat. 8a										
ONERI TRIBUTARI										
1.08.00.00	108010	5.000,00	5.000,00	3.213,02	300,00	4.118,02	451,98	5.000,00	3.213,02	-1.786,98
IMPOSTE TASSE E TRIBUTI VARI										
Totale Categoria 8a										
Cat. 9a										
POSTE CORRETTIVE- COMPENSATIVE DI ENTRATE CORRENTI										
1.09.00.00	109010	60.000,00	60.000,00	60,00	40.000,00	40.000,00		60.000,00	60,00	40.000,00
RESTITUZIONE E RIMBORSI VARI										
Totale Categoria 9a										
Cat. 10a										
SPESE NON CLASSIFICABILI IN ALTRE VOCI										
1.10.00.00	110010	1.000,00	1.000,00		1.000,00	1.000,00		1.000,00		1.000,00
SPESE PER LITI, ARBITRAGGI, RISARCIMENTI E ACCESSORI										
1.10.00.00	110020									
ALTRE SPESE NON CLASSIFICABILI										
1.10.00.00	110030									
FONDI SPECIALI PER RINNOVI CONTRATTUALI IN CORSO										
1.10.00.00	110040									
SPESE DI REALIZZO ENTRATE E AGGI										
1.10.00.00	110050									
ONERI COMUNI										
Totale Categoria 10a										
Cat. 11a										
ONERI PER IL PERSONALE IN QUIESCENZA										
Totale Categoria 11a										
Cat. 12a										



***Composizione codice *** Titolo: Categoria Relativa Voce Economica Categoria Assoluta

SPESE

CAPITOLO		Previsioni		Somme imputate		Gestione dei Residui Passivi		Gestione di Cassa	
CONDIZIONE	CODICE	2011	2012	2011	2012	2011	2012	2011	2012
	ACCANTONAMENTI AL TRATTAMENTO DI FINE RAPPORTO								
	ACCANTONAMENTO AL T.F.R.	21.065,30	21.065,30	-21.065,30					-21.065,30
	Totale Categoria 12a	21.065,30	21.065,30	-21.065,30					-21.065,30
	Cat. 13a FONDI DI RISERVA								
	FONDI DI RISERVA	25.000,00	25.000,00	-25.000,00					-25.000,00
	Totale Categoria 13a	25.000,00	25.000,00	-25.000,00					-25.000,00
	Totale titolo I	24.682,60	24.682,60	-24.682,60					-24.682,60
	TITOLO II SPESE IN CONTO CAPITALE								
	Cat. 1a ACQUISIZIONE BENU DI USO DUREVOLE E OPERE IMMOBILIARI								
	ACQUISITO TERRENI								
	ACQUISITO EDIFICI	528.000,00	528.000,00	-528.000,00					-528.000,00
	ACQUISTI DIRITTI REALI								
	SPESE PER PROGETTAZIONE E COSTRUZIONI IMMOBILI								
	RICOSTRUZIONE, RIPRISTINO	500.000,00	500.000,00	-500.000,00					-500.000,00
	TRASFORMAZIONE DI IMMOBILI								
	SPESE PER MIGLIORAMENTI								
	FONDIARI								
	REALIZZAZIONE SEGNALETICA								
	INTERVENTI A TUTELA E CONSERVAZIONE DEL PATRIMONIO								
	RESTAURO DI BENI DI INTERESSE STORICO, PAESAGGISTICO E ARTISTICO	148.000,00	148.000,00	-148.000,00					-148.000,00
	Totale Categoria 1a	1.176.000,00	1.176.000,00	-1.176.000,00					-1.176.000,00
	Totale Titolo II	1.176.000,00	1.176.000,00	-1.176.000,00					-1.176.000,00
	Totale Categoria 1a e II	1.200.682,60	1.200.682,60	-1.200.682,60					-1.200.682,60



***Composizione codice *** Titolo, Categoria Relativa, Voce Economica, Categoria Assoluta

SPESE


CODICI	CAPITOLO	Previsioni		Somme Impegnate		Gestione dei Residui Passivi		Gestione Bilancio		Totale
		2011	2012	2011	2012	2011	2012	2011	2012	
2.01.00.00	211100	20.000,00	30.000,00	50.000,00	50.000,00	40.213,24	18.600,00	58.110,00	108.170,00	83.461,24
2.01.00.00	211110	50.000,00	50.000,00	100.000,00	30.000,00	100.000,00	30.000,00	30.000,00	160.000,00	54.110,00
2.01.00.00	211120	30.000,00	50.000,00	70.000,00	70.000,00	70.000,00	70.000,00	151.000,00	1.821.000,00	154.000,00
2.01.00.00	211130									
2.01.00.00	211140									
2.01.00.00	211150	10.000,00	20.000,00	30.000,00	30.000,00	27.000,00	11.000,00	30.000,00	30.000,00	17.000,00
2.01.00.00	211151		15.000,00	15.000,00		2.200,00	2.200,00		15.000,00	2.200,00
2.01.00.00	211152									
2.01.00.00	211153									
2.01.00.00	211154									
2.01.00.00	211155									
2.01.00.00	211156									
2.01.00.00	211157									
2.01.00.00	211158									



***Composizioni codice *** Titolo.Categoria Relativa.Voce Economica.Categoria Assoluta

SPESA

CODICI	CAPITOLO	Previsioni		Somme Impegnate		Gestione del Residuo Passivo		Gestione di Cassa		Totale	
		2000	2001	2000	2001	2000	2001	2000	2001		
2.01.00.00	211159										
	RISTRUTTURAZIONE EX CASERMA AGENTI DA DESTINARE AD USO POLIVALENTE QUAI										
2.01.00.00	211160										
	REALIZZAZIONE STUDIO CIPE - INTESA										
2.01.00.00	211165										
	SPESE PER LA REALIZZAZIONE DEL CTA										
2.01.00.00	211166										
	RECUPERO DI IMMOBILI DA DESTINARE AD										
2.01.00.00	211167										
	ATTIVITA' DI RICERCA ACQUISTO DI										
2.01.00.00	211168										
	IMBARCAZIONI REALIZZAZIONE DELLA										
2.01.00.00	211169										
	CASA DEL PARCO INTERVENTI DI										
2.01.00.00	211170										
	RISANAMENTO AMBIENTALE E PIANO SIC										
2.01.00.00	211171										
	RECUPERO DI IMMOBILI DA DESTINARE AD										
2.01.00.00	211172										
	ACCOGLIENZA PRIMARIA INTERVENTI NELL'AREA										
	DI USO GOVERNATIVO DEL MINISTERO										
	INTERVENTI DELL'AMBIENTE										
	PROGRAMMA TETTI										
	FOTVOLTAICI										
	Totale Categoria 1a	180.000,00	655.000,00	13.16.000,00	555.212,15	224.522,80	724.172,24	521.232,25	44.18.615,69	21.198.450	2.813.198,71
	Cat. 2a										
	ACQUISIZIONE DI IMMOBILIZZAZIONI TECNICHE										
2.02.00.00	212010										
	ACQUISTO MOBILI ARREDI E MACCHINE										
2.02.00.00	212020										
	D'UFFICIO ACQUISTO LIBRI E PUBBLICAZIONI PER LA										
2.02.00.00	212030										
	BIBLIOTECA ACQUISTO MACCHINE E										
2.02.00.00	212040										
	ATTREZZATURE SCIENTIFICHE										
2.02.00.00	212050										
	ACQUISTO MACCHINE E ATTREZZATURE										
2.02.00.00	212050										
	AGRICOLE ACQUISTO AUTOMEZZI										
	Totale Categoria 2a	10.000,00	15.000,00	85.000,00	6.500,00	15.000,00	15.000,00	2.000,00	2.000,00	2.000,00	11.160,00



***Composizione codices *** Titolo.Categoria Relativa.Voce Economica.Categoria Assoluta

SPESE

CODICI	CAPITOLI		RISORSE		SOMME		RISORSE		SOMME		RISORSE		SOMME	
	2.02.00.00	2.12060	30.000.00	30.000.00	21.924.00	21.924.00	4.076.00	39.734.85	39.734.85	39.734.85	39.734.85	39.734.85	39.734.85	39.734.85
2.02.00.00	2.12060	ACQUISTO IMPIANTI RADIO ED ATTREZZATURE VARIE DI RADIOCOMUNICAZIONE RIPRISTINO, TRASFORMAZIONE E MANUTENZIONE STRAORDINARIA IMPIANTI ALTRE GRANDI MANUTENZIONI DI AUTOMEZZI	30.000.00	30.000.00	21.924.00	21.924.00	4.076.00	39.734.85	39.734.85	39.734.85	39.734.85	39.734.85	39.734.85	39.734.85
2.02.00.00	2.12070	PROGRAMMI GESTIONALI PER ELABORATORI ELETTRONICI	300.000.00	300.000.00	300.000.00	300.000.00								
2.02.00.00	2.12080	AUTOMEZZI E IMBALCAZIONI AMP	20.000.00	20.000.00			20.000.00	20.000.00	20.000.00	20.000.00	20.000.00	20.000.00	20.000.00	20.000.00
2.02.00.00	2.12090	SEGNALAMENTI PER DELIMITAZIONE AREA MARINA E CAMPI BOE	150.000.00	150.000.00	139.981.01	139.981.01	-19.718.89							
2.02.00.00	2.12100	INVESTIMENTI PROGETTO RETRAPARC	15.000.00	15.000.00	5.474.00	5.474.00	-34.676.00							
2.02.00.00	2.12110	INVESTIMENTI PROGETTO RETRAPARC	60.000.00	60.000.00										
2.02.00.00	2.12131	INVESTIMENTI PROGETTO RETRAPARC	80.000.00	80.000.00	60.000.00	60.000.00								
Totale Categoria 2a			824.000.00	824.000.00	824.000.00	824.000.00								
Cat. 3a														
2.03.00.00	2.13010	PARTECIPAZIONE E ACQUISTO DI VALORI IMMOBILIARI												
2.03.00.00	2.13020	SOTTOSCRIZIONI E ACQUISTI DI AZIONARIE												
2.03.00.00	2.13030	CONFERIMENTI E QUOTE DI PARTECIPAZIONE AL PATRIMONIO DI ALTRI ENTI												
2.03.00.00	2.13040	ACQUISTO TITOLI EMESSI GARANTITI DALLO STATO E ASSIMILATI												
2.03.00.00	2.13040	DEPOSITI IN BUONI POSTALI												
2.03.00.00	2.13040	DEPOSITI IN BUONI POSTALI												
2.03.00.00	2.13040	ACQUISTI DI ALTRI TITOLI DI CREDITO												



***Composizione codice *** Titolo.Categoria Relativa.Voce Economica.Categoria Assoluta


SPESE

CODICI	CAPITOLO	Previsioni	Somme Impegnate	Cassa dei Residui Passivi	Cassa dei Residui Attivi	Totale
2.01.00.00	213400					
	ACQUISTI DI ALTRI TITOLI DI CREDITO					
	Totale Categoria 3a					
	Cat. 4a					
	CONCESSIONE DI CREDITI ED ANTICIPAZIONI					
2.04.00.00	214010					
	VERSAMENTI IN DEPOSITO					
2.04.00.00	214020					
	SCONTI A TERZI DI ANNUALITA'					
2.04.00.00	214030					
	SEMESTRALITA', ECC. CONCESSIONI DI PRESTITI ED ANTICIPAZIONI A BREVE TERMINE					
2.04.00.00	214040					
	ANTICIPAZIONI ALLE GESTIONI AUTONOME					
2.04.00.00	214050					
	DEPOSITI A CAUZIONE					
2.04.00.00	214060					
	CONCESSIONE DI CREDITI DIVERSI					
2.04.00.00	214070					
	PREMIO ANNUALE POLIZZA ASSICURATIVA PERT L'INDENNITA' DI LIQUIDAZIONE					
	Totale Categoria 4a					
	Cat. 5a					
	INDENNITA' DI ANZIANITA' E SIMILARI AL PERSONALE CESSATO DA SERVIZIO					
2.05.00.00	215010					
	INDENNITA' DI ANZIANITA' E SIMILARI AL PERSONALE CESSATO DA SERVIZIO					
	Totale Categoria 5a					
	Totale titolo II	1.033.000,00	948.800,00	2.000.500,00	73.440,10	2.074.240,10
	TITOLO III					
	ESTINZIONE DI MUTUI E ANTICIPAZIONI					
	Totale Titolo III					
	Totale	1.033.000,00	948.800,00	2.000.500,00	73.440,10	2.074.240,10



***Composizione codice *** Titolo.Categoria Relativa.Voce Economica.Categoria Assoluta

CAPITOLO	SPESE			
	Previsioni Laziali	Sublime impreviste	Gestione dei Risultati Passivi	Gestione di Cassa
Cat. 1a				
RIMBORSO DI MUTUI				
RIMBORSO DI MUTUI	3.01.00.00	316010		
Totale Categoria 1a				
Cat. 2a				
RIMBORSO DI ANTICIPAZIONI PASSIVE				
RESTITUZIONE	3.02.00.00	317010		
ANTICIPAZIONI DI CASSA				
ALL'ISTITUTO CASSIERE				
ALTRI RIMBORSI ED				
ANTICIPAZIONI PASSIVE	3.02.00.00	317020		
Totale Categoria 2a				
Cat. 3a				
RIMBORSI DI OBBLIGAZIONI				
RIMBORSI DI	3.03.00.00	318010		
OBBLIGAZIONI				
Totale Categoria 3a				
Cat. 4a				
RESTITUZIONE ALLE GESTIONI AUTONOME DI ANTICIPAZIONI				
RESTITUZIONE ALLE	3.04.00.00	319010		
GESTIONI AUTONOME DI				
ANTICIPAZIONI				
Totale Categoria 4a				
Cat. 5a				
ESTINZIONE DEBITI DIVERSI				
ESTINZIONE DEBITI	3.05.00.00	320010		
DIVERSI				
Totale Categoria 5a				
Totale titolo III				
TITOLO IV				



***Composizione codice *** Titolo.Categoria Relativa.Voce Economica.Categoria Assoluta

SPESSE

CODICI	CARTOLINO	Previsioni	Somme impegnate	Gestione dei Resti/Passivi		Previsioni di cassa	Totale
				Resti/Passivi	Previsioni		
SPESSE PER PARTITE DI GIRO							
Cat. 1a							
SPESSE AVENTI NATURA DI PARTITE DI GIRO							
4.01.00.00	421010	19.478,79	12.167,04	15.273,79	273.300,30	144.270,74	2.111,75
4.01.00.00	421020	161.874,63	150.765,37	180.374,83	68.757,71	151.271,43	2.369,42
4.01.00.00	421030	12.662,26	12.662,19	15.562,26	130,40	12.562,26	14,10
4.01.00.00	421040	87.779,87				87.779,87	
4.01.00.00	421050	110.205,14				110.205,14	
4.01.00.00	421066	110.205,14				110.205,14	
4.01.00.00	421070	110.205,14				110.205,14	
4.01.00.00	421080	2.502,26	2.502,26			2.502,26	
4.01.00.00	421090	5.164,57				5.164,57	
4.01.00.00	421100	205.164,57				205.164,57	
4.01.00.00	421110	2.502,26				2.502,26	
Totale Categoria 1a		822.847,22	318.111,86	318.111,86	481.284,23	822.847,22	13.277,26
Totale titolo IV		822.847,22	318.111,86	318.111,86	481.284,23	822.847,22	13.277,26
TOTALE GENERALE		5.653.370,20	4.119,16	607.916,79	13.008.009,84	13.200.206,72	13.877.202,07



***Composizione codice *** Titolo.Categoria Relativa. Voce Economica.Categoria Assoluta

RIEPILOGO PER TITOLO

	Previsioni	Spese imputate	Cespite (Rif. S. G. P. S. M. V.)	Cespite (Rif. S. G. P. S. M. V.)	Cespite (Rif. S. G. P. S. M. V.)	Cespite (Rif. S. G. P. S. M. V.)	Subtotale
SPESA							
TITOLO I	2.541.385,03	1.871.400,32	1.001.380,07	-1.212.927,24	1.061.380,85	130.828,83	2.541.385,03
TITOLO II	1.053.000,00	153.493,15	1.347.500,06	-462.200,86	4.674.233,54	477.038,95	3.291.233,54
TITOLO III							
TITOLO IV	103.300,182	230.129,17	202.129,17	-600.672,35			402.672,35
Totale delle Spese	4.697.685,21	2.254.022,64	2.550.909,30	-2.275.800,45	5.735.614,39	607.867,78	4.697.685,21
Disavanzo di amministrazione	3.250.143,96	2.401.456,43	5.256.496,26	-2.256.644,01	6.720.667,29	650.866,76	3.250.143,96
TOTALE GENERALE	4.697.685,21	2.254.022,64	2.550.909,30	-2.275.800,45	5.735.614,39	607.867,78	4.697.685,21



***Composizione codice *** Titolo.Categoria Relativa.Voce Economica.Categoria Assoluta

RENDICONTO FINANZIARIO DECISIONALE

PARTE I - ENTRATE

Codice	Denominazione	Anno Finanziario 2009				Anno Finanziario 2008			
		Residui	Competenza (Accertamenti)	Cassa (Riscossioni)	Residui	Competenza (Accertamenti)	Cassa (Riscossioni)	Residui	
	<i>Avanzo di amministrazione presunto</i>	0,00	0,00	0,00					
	<i>Fondo iniziale di cassa presunto</i>	0,00	0,00	0,00					
	1.1 - TITOLO I - ENTRATE CORRENTI								
	1.1.1 - ENTRATE CONTRIBUTIVE								
1.1.1.1	ALIQUOTE CONTRIBUTIVE A CARICO DEI DATORI DI LAVORO E/O DEGLI ISCRITTI	0,00	0,00	0,00	0,00	0,00	0,00	0,00	
1.1.1.2	QUOTE DI PARTECIPAZIONE DEGLI ISCRITTI ALL'ONERE DI PARTICOLARI GESTORI	0,00	0,00	0,00	0,00	0,00	0,00	0,00	
	1.1.2 - ENTRATE DERIVANTI DA TRASFERIMENTI CORRENTI								
1.1.2.1	TRASFERIMENTI DA PARTE DELLO STATO	600.112,73	2.228.598,66	2.228.598,66	600.112,73	2.228.598,66	1.965.021,93	1.645.248,97	
1.1.2.2	TRASFERIMENTI DA PARTE DELLE REGIONI	69.167,44	79.700,00	79.700,00	169.167,44	179.700,00	169.500,44	26.664,42	
1.1.2.3	TRASFERIMENTI DA PARTE DEI COMUNI E DELLE PROVINCE	0,00	0,00	0,00	0,00	0,00	0,00	0,00	
1.1.2.4	TRASFERIMENTI DA PARTE ALTRI ENTI NEL SETTORE PUBBLICO	461.993,71	431.823,01	172.887,07	56.272,54	0,00	0,00	298.394,81	
	1.1.3 - ALTRE ENTRATE								
1.1.3.1	ENTRATE DERIVANTI DALLA VENDITA DI BENI E DALLA PRESTAZIONE DI SERVIZI	5.100,00	63.511,99	63.511,99	5.100,00	63.511,99	36.740,00	89.256,82	
1.1.3.2	REDDITI E PROVENTI PATRIMONIALI	0,00	331,40	331,40	0,00	0,00	55,77	55,77	
1.1.3.3	POSTE CORRETIVE E COMPENSATIVE DI USCITE CORRENTI	0,00	0,00	0,00	0,00	0,00	0,00	0,00	
1.1.3.4	ENTRATE NON CLASSIFICABILI ALTROVE	0,00	5.563,27	5.563,27	0,00	5.563,27	129,29	129,29	
	TOTALE GENERALE ENTRATE CORRENTI	1.136.373,88	2.809.528,33	2.650.592,39	830.652,71	2.650.592,39	2.171.447,43	2.059.750,08	
	1.2 - TITOLO II - ENTRATE IN CONTO CAPITALE								
	1.2.1 - ENTRATE PER ALIENAZIONE DI BENI PATRIMONIALI E RISCOSSIONE DI CREDITI								
1.2.1.1	ALIENAZIONE DI IMMOBILI E DIRITTI REALI	0,00	0,00	0,00	0,00	0,00	0,00	0,00	
1.2.1.2	ALIENAZIONE DI IMMOBILIZZAZIONI TECNICHE	0,00	0,00	0,00	0,00	0,00	0,00	0,00	
1.2.1.3	REALIZZO DI VALORI MOBILIARI	0,00	0,00	0,00	0,00	0,00	0,00	0,00	
1.2.1.4	RISCOSSIONE DI CREDITI	0,00	0,00	0,00	0,00	0,00	0,00	0,00	

PARTE I - ENTRATE

Codice	Denominazione	Anno Finanziario 2009		Anno Finanziario 2008			
		Residui	Competenza (Accertamenti)	Cassa (Riscossioni)	Residui	Competenza (Accertamenti)	Cassa (Riscossioni)
	1.2.2 - ENTRATE DERIVANTI DA TRASFERIMENTI IN CONTO CAPITALE						
1.2.2.1	TRASFERIMENTI DELLO STATO	50.397,02	449.977,74	449.977,74	50.397,02	35.000,00	77.000,00
1.2.2.2	TRASFERIMENTI DALLE REGIONI	2.133.500,00	0,00	0,00	2.133.500,00	2.330.000,00	196.500,00
1.2.2.3	TRASFERIMENTI DA COMUNI E PROVINCE	0,00	0,00	0,00	0,00	0,00	0,00
1.2.2.4	TRASFERIMENTI DA ALTRI ENTI DEL SETTORE PUBBLICO	80.500,00	80.500,00	0,00	0,00	0,00	0,00
	1.2.3 - ACCENSIONE DI PRESTITI						
1.2.3.1	ASSUNZIONE DI MUTUI	0,00	0,00	0,00	0,00	0,00	0,00
1.2.3.2	ASSUNZIONE DI ALTRI DEBITI FINANZIARI	0,00	0,00	0,00	0,00	0,00	0,00
1.2.3.3	EMISSIONE DI OBBLIGAZIONI	0,00	0,00	0,00	0,00	0,00	0,00
	TOTALE GENERALE ENTRATE IN CONTO CAPITALE	2.264.397,02	530.477,74	449.977,74	2.183.897,02	2.365.000,00	273.500,00
	1.3 - TITOLO III - GESTIONI SPECIALI						
	TOTALE ENTRATE GENERALI GESTIONI SPECIALI	0,00	0,00	0,00	0,00	0,00	0,00
	1.4 - TITOLO IV - PARTITE DI GIRO						
1.4.1	ENTRATE AVVENTI NATURA DI PARTITE DI GIRO	0,00	232.129,17	232.129,17	0,00	174.123,98	174.123,98
1.4.1.1	ENTRATE AVVENTI NATURA DI PARTITE DI GIRO	0,00	232.129,17	232.129,17	0,00	174.123,98	174.123,98
	TOTALE ENTRATE PER PARTITE DI GIRO	0,00	232.129,17	232.129,17	0,00	174.123,98	174.123,98
	TOTALE GENERALE ENTRATE PARTITE DI GIRO E GESTIONI SPECIALI	0,00	232.129,17	232.129,17	0,00	174.123,98	174.123,98
	<i>Riepilogo dei titoli</i>						
	TITOLO I	1.136.373,88	2.809.528,33	2.650.592,39	830.652,71	2.171.447,43	2.059.750,08
	TITOLO II	2.264.397,02	530.477,74	449.977,74	2.183.897,02	2.365.000,00	273.500,00
	TITOLO III	0,00	0,00	0,00	0,00	0,00	0,00
	TITOLO IV	0,00	232.129,17	232.129,17	0,00	174.123,98	174.123,98
	Avanzo di amministrazione utilizzato		4.261.657,53			3.302.562,99	
	TOTALE GENERALE ENTRATE	3.400.770,90	7.833.792,77	3.332.699,30	3.014.549,73	8.013.134,40	2.507.374,06

RENDICONTO FINANZIARIO DECISIONALE

PARTE II - USCITE

Codice	Denominazione	Anno Finanziario 2009		Anno Finanziario 2008			
		Residui	Competenza (Impegni)	Cassa (Pagamenti)	Residui	Competenza (Impegni)	Cassa (Pagamenti)
	<i>Disavanzo di amministrazione presunto</i>						
1.1 - TITOLO I USCITE CORRENTI							
1.1.1 FUNZIONAMENTO							
1.1.1.1	USCITE PER GLI ORGANI DELL'ENTE	219,60	58.139,07	59.018,88	1.099,41	67.920,95	68.299,04
1.1.1.2	ONERI PER IL PERSONALE IN ATTIVITA' DI SERVIZIO	122.874,18	478.096,18	446.724,07	108.435,60	452.901,23	352.715,63
1.1.1.3	USCITE PER L'ACQUISTO DI BENI DI CONSUMO E DI SERVIZI	630.689,86	915.709,01	638.358,27	363.845,52	555.246,57	385.960,81
1.1.2 INTERVENTI DIVERSI							
1.1.2.1	USCITE PER PRESTAZIONI ISTITUZIONALI	1.504.046,99	2.223.288,09	1.254.213,44	554.982,72	916.970,20	860.035,17
1.1.2.2	TRASFERIMENTI PASSIVI	33.000,00	0,00	0,00	33.000,00	33.000,00	34.000,00
1.1.2.3	ONERI FINANZIARI	0,00	0,00	0,00	0,00	25,60	25,60
1.1.2.4	ONERI TRIBUTARI	905,00	4.118,02	3.213,02	0,00	1.653,29	1.653,29
1.1.2.5	POSTE CORRETTIVE E COMPENSATIVE DI ENTRATE CORRENTI	0,00	0,00	0,00	0,00	0,00	0,00
1.1.2.6	USCITE NON CLASSIFICABILI IN ALTRE VOCI	0,00	0,00	0,00	0,00	0,00	35.625,93
1.1.3 ONERI COMUNI							
1.1.3.1							
1.1.3.2							
1.1.4 TRATTAMENTO DI QUIESCENZA, INTEGRATIVI E SOSTITUTIVI							
1.1.4.1	ONERI PER IL PERSONALE IN QUIESCENZA	0,00	0,00	0,00	0,00	0,00	0,00
1.1.4.2	ACCANTONAMENTO AL TRATTAMENTO DI FINE RAPPORTO						
1.1.4.3							
1.1.5 ACCANTONAMENTO A FONDI RISCHI E ONERI							
1.1.5.1							
1.1.5.2							
	TOTALE USCITE CORRENTI	2.291.735,63	3.679.350,37	2.401.527,68	1.061.363,25	2.027.717,84	1.738.315,47
1.2 - TITOLO II USCITE IN CONTO CAPITALE							
1.2.1 INVESTIMENTI							
1.2.1.1	ACQUISIZIONE DI BENI DI USO DUREVOLE ED OPERE IMMOBILIARI	2.870.059,76	793.767,24	836.328,75	4.515.536,69	4.188.470,00	457.691,66
1.2.1.2	ACQUISIZIONE DI IMMOBILIZZAZIONI TECNICHE	358.171,81	553.738,81	344.180,35	158.746,85	159.067,17	66.890,12
1.2.1.3	PARTICIPAZIONI E ACQUISTO DI VALORI MOBILIARI	0,00	0,00	0,00	0,00	0,00	0,00
1.2.1.4	CONCESSIONI DI CREDITI ED ANTICIPAZIONI	0,00	0,00	0,00	0,00	0,00	0,00
1.2.1.5	INDENNITA' DI ANZIANITA' E SIMILARI AL PERSONALE CESSATO AL SERVIZIO	0,00	0,00	0,00	0,00	0,00	0,00

PARTE II - USCITE

Codice	Denominazione	Anno Finanziario 2009			Anno Finanziario 2008		
		Residui	Competenza (Impegni)	Cassa (Pagamenti)	Residui	Competenza (Impegni)	Cassa (Pagamenti)
1.2.2.1	1.2.2 ONERI COMUNI						
1.2.2.2	RIMBORSI DI MUTUI	0,00	0,00	0,00	0,00	0,00	0,00
1.2.2.2	RIMBORSI DI ANTICIPAZIONI PASSIVE	0,00	0,00	0,00	0,00	0,00	0,00
1.2.2.3	RIMBORSI DI OBBLIGAZIONI	0,00	0,00	0,00	0,00	0,00	0,00
1.2.2.4	RESTITUZIONE ALLE GESTIONI AUTONOME DI ANTICIPAZIONI	0,00	0,00	0,00	0,00	0,00	0,00
1.2.2.5	ESTINZIONE DEBITI DIVERSI	0,00	0,00	0,00	0,00	0,00	0,00
1.2.3.1	1.2.3 ACCANTONAMENTI PER SPESE FUTURE						
1.2.3.2							
	1.2.4 ACCANTONAMENTO PER RIPRISTINO INVESTIMENTI						
	TOTALE GENERALE USCITE IN CONTO CAPITALE	3.228.231,57	1.347.506,05	1.180.509,10	4.674.283,54	4.347.537,17	524.581,78
	1.3 - TITOLO III - GESTIONI SPECIALI						
	TOTALE USCITE GESTIONI SPECIALI	0,00	0,00	0,00	0,00	0,00	0,00
	1.4 - TITOLO IV - PARTITE DI GIRO						
1.4.1.1	1.4.1 USCITE AVENTI NATURA DI PARTITE DI GIRO	0,00	232.129,17	232.129,17	0,00	174.123,98	174.123,98
	USCITE AVENTI NATURA DI PARTITE DI GIRO						
	TOTALE USCITE PER PARTITE DI GIRO	0,00	232.129,17	232.129,17	0,00	174.123,98	174.123,98
	TOTALE GENERALE USCITE PER PARTITE DI GIRO E GESTIONI SPECIALI	0,00	232.129,17	232.129,17	0,00	174.123,98	174.123,98
	<i>Riepilogo dei titoli</i>						
	Titolo I	2.291.735,63	3.679.350,37	2.401.527,68	1.061.363,55	2.027.717,84	1.738.315,47
	Titolo II	3.228.231,57	1.347.506,05	1.180.509,10	4.674.283,54	4.347.537,17	524.581,78
	Titolo III	0,00	0,00	0,00	0,00	0,00	0,00
	Titolo IV	0,00	232.129,17	232.129,17	0,00	174.123,98	174.123,98
	<i>Totale delle uscite</i>	5.519.967,20	5.258.985,59	3.814.165,95	5.735.647,09	6.549.378,99	2.437.021,23
	Disavanzo di amministrazione						
	TOTALE GENERALE USCITE	5.519.967,20	5.258.985,59	3.814.165,95	5.735.647,09	6.549.378,99	2.437.021,23

STATO PATRIMONIALE

STATO PATRIMONIALE		PASSIVITA'		ANNO	ANNO
		ANNO	ANNO	2008	2008
ATTIVITA'					
A) CREDITI VERSO LO STATO ED ALTRI ENTI PUBBLICI PER LA PARTECIPAZIONE AL PATRIMONIO INIZIALE		2.009	2.009		
B) IMMOBILIZZAZIONI					
I. <i>Immobilitazioni materiali</i>					
1) Costi d'impiano e di ampliamento		242.424	484.849		
2) Costi di ricerca, di sviluppo e di pubblicità					
3) Diritti di brevetto industriale e diritti di utilizzazione delle opere di ingegno					
4) Concessioni, licenze, marchi e diritti simili		26.945	7.338		
5) Avviamento					
6) Immobilizzazioni in corso e acconti		2.728.900	313.400		4.608.070
7) Manutenzioni straordinarie e migliorie su beni di terzi		4.875.462	5.041.062		512.843
8) Altre					
Totale		7.873.732	5.846.648		5.120.914
II. <i>Immobilitazioni materiali</i>					
1) Terreni e fabbricati		494.700			3.612.895
2) Impianti e macchinari					
3) Attrezzature industriali e commerciali					
4) Automezzi e motomezzi		125.291	194.721		
5) Immobilizzazioni in corso e acconti					
6) Diritti reali di godimento		1.431.243	1.312.080		
7) Altri beni					
Totale		2.051.233	1.506.802		3.612.895
III. <i>Immobilitazioni finanziarie</i> , con separata indicazione, per ciascuna voce dei crediti, degli importi esigibili entro l'esercizio successivo					
1) Partecipazioni in:					
a) imprese controllate					
b) imprese collegate					
c) imprese controllanti					
d) altre imprese					
e) altri enti		1.471	1.471		
2) Crediti					
a) verso imprese controllate					
b) verso imprese collegate					
c) verso lo Stato e altri soggetti pubblici					
d) verso altri					
3) Altri titoli					
4) Crediti finanziari diversi					
Totale		1.471	1.471		199.804
Totale					109.535
A) PATRIMONIO NETTO					
I. Fondo di dotazione					
II. Riserve obbligatori e derivanti da leggi					
III. Riserve di rivalutazione					
IV. Contributi a fondo perduto					
V. Contributi per ripiano disavanzi					
VI. Riserve statutarie					
VII. Altre riserve distintamente indicate					
VIII. Avanzi (Disavanzi) economici portati a nuovo					
IX. Avanzo (Disavanzo) economico d'esercizio					
Totale Patrimonio netto(A)					5.120.914
B) CONTRIBUTI IN CONTO CAPITALE					
1) per contributi a destinazione vincolata					
2) per contributi indistinti per la gestione					
3) per contributi in natura					
Totale Contributi in conto capitale (B)					3.612.895
C) FONDI PER RISCHI ED ONERI					
1) per trattamento di quiescenza e obblighi simili					
2) per imposte					
3) per altri rischi ed oneri futuri					
4) per ripristino investimenti					
Totale Fondi rischi ed oneri futuri (C)					31.191
D) TRATTAMENTO DI FINE RAPPORTO DI LAVORO SUBORDINATO					
Totale Fondi rischi ed oneri futuri (C)					31.191
E) RESIDUI PASSIVI, con separata indicazione, per ciascuna voce, degli importi esigibili oltre l'esercizio successivo					
1) obbligazioni					
2) verso le banche					
3) verso altri finanziatori					
4) acconti					
5) debiti verso fornitori					
6) rappresentati da titoli di credito					
7) verso imprese controllate, collegate e controllanti					
8) debiti tributari					
9) debiti verso istituti di previdenza e sicurezza sociale					
10) debiti verso iscritti, soci e terzi per prestazioni dovute					
11) debiti verso lo stato ed altri soggetti pubblici					
12) debiti diversi					
Totale					1.372.195



ATTIVITA'	ANNO 2.009	ANNO 2008	PASSIVITA'	ANNO 2.009	ANNO 2008
Totale Immobilizzazioni (B)					
C) ATTIVO CIRCOLANTE			Totale	3.280.413	1.481.730
I. Rimanenze	9.926.436	7.354.921			
1) materie prime, sussidiarie e di consumo					
2) prodotti in corso di lavorazione e semilavorati					
3) lavori in corso					
4) prodotti finiti e merci					
5) acconti					
Totale			Totale Debita (E)	3.280.413	1.481.730
II. Residui attivi, con separata indicazione, per ciascuna voce, degli importi esigibili oltre l'esercizio successivo					
1) Crediti verso utenti, clienti ecc.	5.100	5.100			
2) Crediti verso iscritti, soci e terzi					
3) Crediti verso imprese controllate e collegate					
4) Crediti verso lo Stato ed altri soggetti pubblici	3.395.671	3.009.450			
4-bis) Crediti tributari					
4-ter) Imposte anticipate					
5) Crediti verso altri					
Totale	3.400.771	3.014.550	Totale ratei e risconti (D)	6.346.333	7.136.687
III. Attività finanziarie che non costituiscono immobilizzazioni					
1) Partecipazioni in imprese controllate					
2) Partecipazioni in imprese collegate					
3) Altre partecipazioni					
4) Altri titoli					
Totale					
IV. Disponibilità liquide					
1) depositi bancari e postali	6.532.480	7.013.946			
2) assegni					
3) denaro e valori in cassa					
Totale	6.532.480	7.013.946			
Totale attivo circolante (C)	9.933.251	10.028.496			
D) RATEI E RISCONTI					
1) Ratei attivi					
2) Risconti attivi					
Totale ratei e risconti (D)					
Totale attivo	19.859.686	17.383.417	Totale passivo	19.859.686	17.383.417



ATTIVITA'	ANNO 2.009	ANNO 2008	PASSIVITA'	ANNO 2.009	ANNO 2008
CONTI D'ORDINE			CONTI D'ORDINE		
<i>impegni di acquisto</i>			<i>impegni di acquisto</i>		
casa del fanalista	-	1.815.000	casa del fanalista	-	1.815.000
inolo cala reale	-	365.000	inolo cala reale	-	365.000
ombrai	150.000	150.000	ombrai	150.000	150.000
attrezzature idrauliche	-	18.450	attrezzature idrauliche	-	18.450
rampa d'accesso disabili	30.000	30.000	rampa d'accesso disabili	30.000	30.000
serbatoi carburante	-	9.720	serbatoi carburante	-	9.720
miradores	-	7.000	miradores	-	7.000
realizzazione sentieri	1.600.000	1.600.000	realizzazione sentieri	1.600.000	1.600.000
realizzazione sentieri ipovedenti	-	55.000	realizzazione sentieri ipovedenti	-	55.000
restauro casetta e lavatoio	50.000	50.000	restauro casetta e lavatoio	50.000	50.000
espositori per fiere	-	5.000	espositori per fiere	-	5.000
materiale idraulico ed elettromeccanico	10.000	10.000	materiale idraulico ed elettromeccanico	10.000	10.000
box prefabbricati per cavalli	-	30.000	box prefabbricati per cavalli	-	30.000
programmi informatici gestione (GIS)	-	28.992	programmi informatici gestione (GIS)	-	28.992
abbeveratoi	-	5.000	abbeveratoi	-	5.000
realizzazione ICT	-	39.755	realizzazione ICT	-	39.755
computer per GIS	-	20.000	computer per GIS	-	20.000
microscopi e accessori	-	15.000	microscopi e accessori	-	15.000
fotovoltaico	300.000	300.000	fotovoltaico	300.000	300.000
realizzazione dei servizi di informazione e fruizione parco	2.200	2.200	laboratorio della conoscenza	2.200	2.200
realizzazione di itinerari turistico naturalistici	70.000	70.000	sistema rilevazione presenze del personale dipendente	70.000	70.000
acquisto e posa in opera cancelli	27.354	27.354	scanner e stampante per protocollo informatico	27.354	27.354
totale conti d'ordine	2.239.554	4.253.917	totale conti d'ordine	2.239.554	4.253.917



CONTO ECONOMICO

	Anno 2009		Anno 2008	
	Parziali	Totali	Parziali	Totali
A) VALORE DELLA PRODUZIONE				
1) Proventi e corrispettivi per la produzione delle prestazioni e/o servizi*		63.512		36.740
2) Variazione delle rimanenze dei prodotti in corso di lavorazione, semilavorati e finiti				
3) Variazione dei lavori in corso su ordinazione				
4) Incrementi di immobilizzazioni per lavori interni				
5) Altri ricavi e proventi, con separata indicazione dei contributi di competenza dell'esercizio		3.536.039		2.845.643
a) contributi di competenza dell'esercizio	2.740.122		2.134.522	
b) recuperi e rimborsi diversi cap. 309010	0		0	
c) altre entrate 310020	5.563		129	
d) contributi per AMP in conto capitale 515011				
e) contributi conto capitale da Regione 516010				
f) avanzi di esercizi precedenti utilizzati per spese in conto capitale				
g) risconti imputati a ricavi	790.354		710.992	
Totale valore della produzione (A)		3.599.551		2.882.383
B) COSTI DELLA PRODUZIONE				
6) Per materie prime, sussidiarie, consumo e merci**		25.653		10.958
7) per servizi**		3.098.567		1.483.926
8) per godimento beni di terzi**		14.777		10.332
9) per il personale**		500.502		468.965
a) salari e stipendi	316.777		316.277	
b) oneri sociali	72.823		73.625	
c) trattamento di fine rapporto	22.406		16.063	
d) trattamento di quiescenza e simili				
e) altri costi	88.495		62.999	
10) Ammortamenti e svalutazioni		790.354		710.992
a) Ammortamento delle immobilizzazioni immateriali	417.409		411.610	
b) Ammortamento delle immobilizzazioni materiali	372.945		299.382	
c) Altre svalutazioni delle immobilizzazioni				
d) Svalutazione dei crediti compresi nell'attivo circolante e delle disponibilità liquide				
11) Variazioni delle rimanenze di materie prime, sussidiarie, di consumo e merci				
12) Accantonamenti per rischi				
13) Accantonamenti ai fondi per oneri				
14) Oneri diversi di gestione		58.139		67.921
Totale Costi (B)		4.487.992		2.753.094
DIFFERENZA TRA VALORE E COSTI DELLA PRODUZIONE (A-B)		-888.441		129.289
C) PROVENTI E ONERI FINANZIARI				
15) Proventi da partecipazioni				
16) Altri proventi finanziari		331		56
a) di crediti iscritti nelle immobilizzazioni				
b) di titoli iscritti nelle immobilizzazioni che non costituiscono partecipazioni				
d) proventi diversi dai precedenti				
17) Interessi e altri oneri finanziari		0		26
17-bis) Utili e perdite su cambi				
Totale proventi ed oneri finanziari (15+16-17)		331		30
D) RETTIFICHE DI VALORE DI ATTIVITA' FINANZIARIE				
18) Rivalutazioni				
a) di partecipazioni				
b) di immobilizzazioni finanziarie				
c) di titoli iscritti nell'attivo circolante				
19) Svalutazioni				
a) di partecipazioni				
b) di immobilizzazioni finanziarie				
c) di titoli iscritti nell'attivo circolante				
Totale rettifiche di valore		0		0
E) PROVENTI E ONERI STRAORDINARI				
20) Proventi, con separata indicazione delle plusvalenze da alienazioni i cui ricavi non sono iscrivibili al n.5)				
21) Oneri straordinari, con separata indicazione delle minusvalenze da alienazioni i cui effetti contabili non sono iscrivibili al n.14)				



22) Sopravvenienze attive ed insussistenze del passivo derivanti dalla gestione dei residui	1.807.285	385.177
23) Sopravvenienze passive ed insussistenze dell'attivo derivanti dalla gestione dei residui	0	0
Totale delle partite straordinarie	1.807.285	385.177

	Anno 2009		Anno 2008	
	Parziali	Totali	Parziali	Totali
Risultato prima delle imposte (A-B±C±D±E)		919.175		514.496
<i>Imposte dell'esercizio</i>		4.118		-1.653
Avanzo/Disavanzo/Pareggio Economico		915.057		512.843



SITUAZIONE AMMINISTRATIVA

SITUAZIONE AMMINISTRATIVA

(Allegato "G" Regolamento D.M 10.10.1986)

Consistenza della cassa ad inizio esercizio		7.013.946,40
Riscossioni		
in c/competenza	3.069.068,92	
in c/residui	<u>263.630,38</u>	3.332.699,30
Pagamenti		
in c/competenza	2.857.499,17	
in c/residui	<u>956.666,78</u>	<u>3.814.165,95</u>
Consistenza della cassa a fine esercizio		<u>6.532.470,75</u>
Residui attivi:		
degli esercizi precedenti	2.897.704,58	
dell'esercizio	<u>503.066,32</u>	3.400.770,90
Residui passivi:		
degli esercizi precedenti	3.118.480,78	
dell'esercizio	<u>2.401.486,42</u>	<u>5.519.967,20</u>
Avanzo di amministrazione al 31/12/2009		<u>440.283,45</u>

