

# SENATO DELLA REPUBBLICA

————— XVI LEGISLATURA —————

**N. 2465**

**TAB. 14**

**Annesso 6**

## **DISEGNO DI LEGGE**

**presentato dal Ministro dell'economia e delle finanze**

**(TREMONTI)**

*(V. Stampato Camera n. 3779)*

*approvato dalla Camera dei deputati il 19 novembre 2010*

*Trasmesso dal Presidente della Camera dei deputati alla Presidenza  
il 19 novembre 2010*

**Bilancio di previsione dello Stato per l'anno finanziario 2011  
e per il triennio 2011-2013**

## **TABELLA n. 14**

**Stato di previsione del Ministero della salute  
per l'anno finanziario 2011 e per il triennio 2011-2013**

—————  
**ANNESSO N. 6**  
—————

**CONTO CONSUNTIVO**

**LEGA ITALIANA PER LA LOTTA CONTRO I TUMORI**

**ESERCIZIO FINANZIARIO 2009**

**TABELLA N. 14**

**Stato di previsione del Ministero della salute  
per l'anno finanziario 2011**

---

**ANNESSO N. 6**

---

CONTO CONSUNTIVO

**LEGA ITALIANA PER LA LOTTA CONTRO I TUMORI**

ESERCIZIO FINANZIARIO 2009





Roma .....

CONSIGLIO DIRETTIVO NAZIONALE

RIUNIONE DEL 28 aprile 2010

DELIBERAZIONE N.3

OGGETTO: Bilancio Consuntivo Sede Centrale 2009

COMPONENTI IL CONSIGLIO DIRETTIVO NAZIONALE	Presenti	Assenti
Prof. Francesco Schittulli (Presidente)	X	<input type="checkbox"/>
Dott. Mario Cristofolini	X	<input type="checkbox"/>
Cav. Maria Grazia Gandolfi	X	<input type="checkbox"/>
Dr. Alessandro Gava	X	<input type="checkbox"/>
Dr.ssa Elda Melaragno	X	<input type="checkbox"/>
Dott. Domenico Messina	X	<input type="checkbox"/>
Prof. Franco Nobile	X	<input type="checkbox"/>
Dr.ssa Maria Ottaviano	X	<input type="checkbox"/>
Dott. Francesco Petrolo	X	<input type="checkbox"/>
Dott. Giuseppe Pistolese	X	<input type="checkbox"/>
Dott. Michele Quaranta	X	<input type="checkbox"/>
Dott. Salvatore Raguso	X	<input type="checkbox"/>
Prof. Domenico Rivelli	X	<input type="checkbox"/>
Dott. Mauro Valentini	X	<input type="checkbox"/>
Avv. Bruno Pisaturo (Direttore Generale)	X	<input type="checkbox"/>
COLLEGIO DEI REVISORI		
Dott.ssa Angela Lupo (Presidente)	X	<input type="checkbox"/>
Dr. Antonio Diso	X	<input type="checkbox"/>
Dott. Leonardo Lamaddalena	X	<input type="checkbox"/>
Dott. Gennaro Petecca (Supplente)	X	<input type="checkbox"/>

Visto l'art. 7 dello Statuto;

Vista la relazione del Presidente;

Visto l'art. 73 del D.P.R. n. 97 del 27/2/2003;

Vista la propria delibera avente per oggetto annullamento Residui Passivi – Conto .  
Consuntivo 2009;

Vista la determinazione n. 40 del 7/4/2010 del Direttore Generale con la quale propone  
l'approvazione del Conto Consuntivo 2009 della Sede Centrale;

Visti gli artt. 38 e 39 del D.P.R. n.97 del 27/2/2003;

Visto il Rendiconto Finanziario 2009 della Sede Centrale secondo quanto disposto  
dall'art. 38 del D.P.R. 97/2003 (allegato A);

Visti tutti gli allegati della Sede Centrale comprendenti la Stato Patrimoniale (allegato  
F), il Conto Economico (allegato C), la Situazione Amministrativa dell'Esercizio finanziario  
2009 (allegato E) e il Quadro di Riclassificazione dei Risultati economici (allegato D) e il  
Quadro riassuntivo della gestione finanziaria 2009 (allegato B) e la nota integrativa al bilancio  
2009 allegata , facenti parte integrante della presente delibera;

Vista la relazione allegata al verbale n. 438 del 23.04.2010 del Collegio dei Revisori;

Sentito il parere del Direttore Generale;

delibera  
all'unanimità

- di approvare il Conto Consuntivo della Sede Centrale per l'anno finanziario 2009 , che presenta le seguenti risultanze finali:

- **RENDICONTO FINANZIARIO (Allegato B)**

Entrate accertate anno 2009	€. 8.349.112,83
Uscite impegnate anno 2009	<u>€. 9.106.609,35</u>
<b>Disavanzo di competenza 2009</b>	<u><u>€. -757.496,52</u></u>

- **STATO PATRIMONIALE (Allegato F)**

Attività 2009	€. 13.160.038
Passività 2009	<u>€. 6.343.973</u>
Patrimonio netto al 31/12/2009	€ 6.816.065
Patrimonio netto al 31/12/2008	<u>€. 6.893.423</u>
<b>Disavanzo economico al 31/12/2009</b>	<u><u>€. - 77.358</u></u>

- **CONTO ECONOMICO (Allegato D)**

Totale Valore della Produzione		€. 6.604.874
Totale Costi		<u>€. 7.383.941</u>
	Differenza passiva	€. - 779.067
Proventi ed oneri finanziari	€ 72.420	
Partite straordinarie	<u>€ 712.698</u>	
	Differenza attiva	<u>€. 785.118</u>
Risultato prima delle imposte		€. 6.052
Imposte dell'esercizio		<u>€. 83.410</u>
<b>Disavanzo economico dell'esercizio 2009</b>		<u><u>€. - 77.358</u></u>

• **QUADRO DI RICLASSIFICAZIONE DEI RISULTATI ECONOMICI**  
(Allegato D)

	<b>ANNO 2009</b>	<b>ANNO 2008</b>	<b>(+O-)</b>
	.....	.....	.....
<b>A. RICAVI</b>	<b>6.596.356</b>	<b>9.457.497</b>	<b>-2.861.141</b>
Variazione delle rimanenze di prodotti in corso di lavorazione, semilavorati e finiti lavorazioni in corso su ordinazione	8.518	8.503	14
<b>B. VALORE DELLA PRODUZIONE TIPICA</b>	<b>6.604.874</b>	<b>9.466.001</b>	<b>-2.861.127</b>
Consumi di materie prime e servizi esterni	6.379.534	9.779.415	-3.399.880
<b>C. VALORE AGGIUNTO</b>	<b>225.340</b>	<b>- 313.414</b>	<b>538.754</b>
Costo del lavoro	857.623	852.025	5.597
<b>D. MARGINE OPERATIVO LORDO</b>	<b>- 632.283</b>	<b>- 1.165.439</b>	<b>533.156</b>
Ammortamenti	146.345	92.644	53.701
Stanziamenti a fondi rischi ed oneri	440	-	440
Saldo proventi ed oneri diversi	-	-	-
<b>E. RISULTATO OPERATIVO</b>	<b>- 779.067</b>	<b>- 1.258.083</b>	<b>479.016</b>
Proventi ed oneri finanziari	72.420	196.990	- 124.570
Rettifiche di valore di attività finanziarie	-	-	-
<b>F. RISULTATO PRIMA DEI COMPONENTI STRAORDINARI E DELLE IMPOSTE</b>	<b>- 706.647</b>	<b>- 1.061.093</b>	<b>354.446</b>
Proventi ed oneri straordinari	712.698	- 295.859	1.008.557
<b>G. RISULTATO PRIMA DELLE IMPOSTE</b>	<b>6.052</b>	<b>- 1.356.951</b>	<b>1.363.003</b>
Imposte di esercizio	83.410	1.284	82.126
<b>H. DISAVANZO ECONOMICO DEL PERIODO</b>	<b>- 77.358</b>	<b>- 1.358.235</b>	<b>1.280.877</b>

• **SITUAZIONE AMMINISTRATIVA (Allegato E)**

<b>Consistenza della cassa all'inizio dell'esercizio 1/1/2009</b>			<b>8.166.926,32</b>
	<b>in c/competenza</b>	<b>7.853.512,45</b>	
<b>Riscossioni</b>			<b>8.371.351,24</b>
	<b>in c/residui</b>	<b>517.838,79</b>	
			<b>16.538.277,56</b>
	<b>in c/competenza</b>	<b>7.096.449,36</b>	
<b>Pagamenti</b>			<b>11.548.953,27</b>
	<b>in c/residui</b>	<b>4.452.503,91</b>	
<b>Consistenza della cassa alla fine dell'esercizio 31/12/2009</b>			<b>4.989.324,29</b>
	<b>degli esercizi precedenti</b>	<b>862.258,17</b>	
<b>Residui Attivi</b>			<b>1.357.858,55</b>
	<b>dell'esercizio</b>	<b>495.600,38</b>	
	<b>degli esercizi precedenti</b>	<b>3.928.433,16</b>	
<b>Residui Passivi</b>			<b>5.938.593,15</b>
	<b>dell'esercizio</b>	<b>2.010.159,99</b>	
<b>Avanzo di Amministrazione al 31/12/2009</b>			<b>408.589,69</b>
L'utilizzazione dell'avanzo di amministrazione per l'esercizio 2010 risulta così prevista			
<b>Parte vincolata</b>			
al Trattamento di fine rapporto		<b>405.380,89</b>	
ai Fondi per rischi e oneri			
vincolata		-	
vincolata ai sensi Legge		-	
	<b>Totale parte vincolata</b>		<b>405.380,89</b>
<b>Parte disponibile</b>			
Parte disponibile utilizzata		<b>3.208,80</b>	
.....			
Parte di cui non si prevede l'utilizzazione nell'esercizio 2010			
	<b>Totale parte disponibile</b>		<b>3.208,80</b>
<b>Totale Risultato di amministrazione presunto</b>			<b>408.589,69</b>

- trasmettere la presente delibera agli Organi Vigilanti per la necessaria approvazione


Il Direttore Generale

Avv. Bruno Pisaturo



Il Presidente

Prof. Francesco Schittulli





CONTO CONSUNTIVO SEDE CENTRALE ANNO 2009

• **CONTO ECONOMICO (Allegato D)**


<b>TOTALE RICAVI</b>		€.	6.604.874
<b>TOTALE COSTI</b>		€.	<u>7.383.941</u>
	Differenza passiva	€ -	<b>779.067</b>
Proventi ed oneri finanziari	€ 72.420		
Partite straordinarie	€ <u>712.698</u>		
	Differenza attiva	€.	<u>785.118</u>
Risultato prima delle imposte		€.	6.052
Imposte dell'esercizio		€.	<u>83.410</u>
<b>DISAVANZO ECONOMICO dell'esercizio 2009</b>		€.	<u><u>- 77.358</u></u>

• **RENDICONTO FINANZIARIO (Allegato B)**

Entrate accertate anno 2009	€.	8.349.112,83
Uscite impegnate anno 2009	€.	<u>9.106.609,35</u>
<b>DISAVANZO FINANZIARIO 2009</b>	€.	<u><u>-757.496,52</u></u>

• **STATO PATRIMONIALE (Allegato F)**

Attività 2009	€.	13.160.038
Passività 2009	€.	<u>6.343.973</u>
Patrimonio netto al 31/12/2009	€	6.816.065
Patrimonio netto al 31/12/2008	€.	<u>6.893.423</u>
<b>DISAVANZO ECONOMICO dell'esercizio 2009</b>	€. -	<u><u>77.358</u></u>



IL DIRETTORE GENERALE  
 Avv. Bruno PISATURO

**DETERMINAZIONE N. 40****Oggetto:** Conto Consuntivo 2009 – Sede Centrale

L'anno duemiladieci, il giorno 7 del mese di aprile

**IL DIRETTORE GENERALE**

Visto l'art.16 dello Statuto ed in particolare il comma 4 lettera k);

Vista la propria delibera n. 37 del 2/4/2010 avente per oggetto annullamento Residui Passivi – Conto Consuntivo 2009;

Visti gli artt. 38 e 39 del D.P.R. n.97 del 27/2/2003;

Visto il Rendiconto Finanziario 2009 della Sede Centrale secondo quanto disposto dall'art. 38 del D.P.R. 97/2003 (allegato A);

Visti tutti gli allegati della Sede Centrale comprendenti la Stato Patrimoniale (allegato F), il Conto Economico (allegato C), la Situazione Amministrativa dell'Esercizio finanziario 2009 (allegato E) e il Quadro di Riclassificazione dei Risultati economici (allegato D) e il Quadro riassuntivo della gestione finanziaria 2009 (allegato B) e la nota integrativa al bilancio 2009 allegata , facenti parte integrante della presente delibera;

**d e l i b e r a**

- di sottoporre all'approvazione del Consiglio Direttivo Centrale il Conto Consuntivo 2009 della Sede Centrale, che presenta le seguenti risultanze finali:

- **RENDICONTO FINANZIARIO (Allegato B)**

Entrate accertate anno 2009	€. 8.349.112,83
Uscite impegnate anno 2009	€. 9.106.609,35
<b>Disavanzo di competenza 2009</b>	<b>€. -757.496,52</b>

- **STATO PATRIMONIALE (Allegato F)**

Attività 2009	€. 13.160.038
Passività 2009	€. 6.343.973
Patrimonio netto al 31/12/2009	€ 6.816.065
Patrimonio netto al 31/12/2008	€. 6.893.423
<b>Disavanzo economico al 31/12/2009</b>	<b>€. - 77.358</b>

• **CONTO ECONOMICO (Allegato D)**

Totale Valore della Produzione		€.	6.604.874
Totale Costi		€.	<u>7.383.941</u>
	Differenza passiva	€.	- 779.067
Proventi ed oneri finanziari	€ 72.420		
Partite straordinarie	€ <u>712.698</u>		
	Differenza attiva	€.	<u>785.118</u>
Risultato prima delle imposte		€.	6.052
Imposte dell'esercizio		€.	<u>83.410</u>
<b>Disavanzo economico dell'esercizio 2009</b>		€.	<u><u>- 77.358</u></u>

• **QUADRO DI RICLASSIFICAZIONE DEI RISULTATI ECONOMICI (Allegato D)**

	ANNO 2009	ANNO 2008	(+O-)
<b>A. RICAVI</b>	6.596.356	9.457.497	-2.861.141
Variazione delle rimanenze di prodotti in corso di lavorazione, semilavorati e finiti lavorazioni in corso su ordinazione	8.518	8.503	14
<b>B. VALORE DELLA PRODUZIONE TIPICA</b>	<b>6.604.874</b>	<b>9.466.001</b>	-2.861.127
Consumi di materie prime e servizi esterni	6.379.534	9.779.415	-3.399.880
<b>C. VALORE AGGIUNTO</b>	<b>225.340</b>	<b>- 313.414</b>	538.754
Costo del lavoro	857.623	852.025	5.597
<b>D. MARGINE OPERATIVO LORDO</b>	<b>- 632.283</b>	<b>- 1.165.439</b>	533.156
Ammortamenti	146.345	92.644	53.701
Stanzamenti a fondi rischi ed oneri	440	-	440
Saldo proventi ed oneri diversi	-	-	-
<b>E. RISULTATO OPERATIVO</b>	<b>- 779.067</b>	<b>- 1.258.083</b>	479.016
Proventi ed oneri finanziari	72.420	196.990	- 124.570
Rettifiche di valore di attività finanziarie	-	-	-

**F. RISULTATO PRIMA DEI COMPONENTI STRAORDINARI E DELLE IMPOSTE**

Proventi ed oneri straordinari

**G. RISULTATO PRIMA DELLE IMPOSTE**

Imposte di esercizio

**H. DISAVANZO****ECONOMICO DEL PERIODO**

- 706.647	- 1.061.093	354.446
712.698	- 295.859	1.008.557
6.052	- 1.356.951	1.363.003
83.410	1.284	82.126
- 77.358	- 1.358.235	1.280.877


- SITUAZIONE AMMINISTRATIVA (Allegato E)**

Consistenza della cassa all'inizio dell'esercizio 1/1/2009			8.166.926,32
	in c/competenza	7.853.512,45	
Riscossioni			8.371.351,24
	in c/residui	517.838,79	
			16.538.277,56
	in c/competenza	7.096.449,36	
Pagamenti			11.548.953,27
	in c/residui	4.452.503,91	
Consistenza della cassa alla fine dell'esercizio 31/12/2009			4.989.324,29
	degli esercizi precedenti	862.258,17	
Residui Attivi			1.357.858,55
	dell'esercizio	495.600,38	
	degli esercizi precedenti	3.928.433,16	
Residui Passivi			5.938.593,15
	dell'esercizio	2.010.159,99	
Avanzo di Amministrazione al 31/12/2009			408.589,69

L'utilizzazione dell'avanzo di amministrazione per l'esercizio 2010 risulta così prevista		
<b>Parte vincolata</b>		
al Trattamento di fine rapporto	405.380,89	
ai Fondi per rischi e oneri vincolata	-	
vincolata ai sensi Legge	-	
al Fondo ripristino investimenti per i seguenti motivi	-	
.....		
<b>Totale parte vincolata</b>		<b>405.380,89</b>
<b>Parte disponibile</b>		
Parte disponibile utilizzata	3.208,80	
.....		
Parte di cui non si prevede l'utilizzazione nell'esercizio 2010		
<b>Totale parte disponibile</b>		<b>3.208,80</b>
<b>Totale Risultato di amministrazione presunto</b>		<b>408.589,69</b>

IL DIRETTORE GENERALE

Avv. Bruno Pisaturo





## Nota integrativa al bilancio al 31/12/2009

Delibera del Direttore Generale n. 40 del 07/04/2010 – Sede Centrale

### Premessa

### Considerazioni Preliminari

Il Bilancio di previsione per l'anno 2009 è stato deliberato dal Consiglio Direttivo Nazionale il 11 novembre 2008 sulla base delle disposizioni legislative vigenti.

Il Ministero della Salute con nota n. 0001397 DGRST 5/1230/P I.4.d.a. 4/16 del 02/03/2009 ha approvato il Bilancio di Previsione 2009 della LILT richiamando l'Ente all'esatta applicazione di quanto previsto dall'art. 1 comma 507, della legge finanziaria 2007 successivamente modificata con legge 133 del 06/08/2008 che prevede un accantonamento del 5,67% sui contributi straordinari 2009.

Tale applicazione prevede quindi una diminuzione da effettuarsi al capitolo 2 delle entrate di Bilancio di Previsione 2009 pari a € 169.924,00 (considerando che i contributi iniziali ammontavano a € 3.000.000,00).

Sono state accertate delle sopravvenienze attive determinatesi nel corso dell'anno 2009, e precisamente:

- realizzo di 2 eredità € 130.968,00 al cap. 13,
- rimborsi spese Quit Line € 1.629,90 al cap. 11,

Inoltre al capitolo 31 delle entrate si sono accertate delle somme in partita di giro per convenzioni LILT-ENI, LILT-FISDE, prestiti a dipendenti LILT e rimborso alla Cisalpina Tours di spese non dovute dall'Ente pari a € 148.525,42.

Considerato che l'avanzo di amministrazione accertato all'1/1/2009 ammonta a € 913.983,65 e quindi è risultato maggiore di quello presunto pari a € 397.279,00 per una differenza attiva pari a € 516.704,65.

Che per effetto di suddetti aumenti occorre quindi effettuare delle variazioni in aumento complessivi di € 635.403,97 ai capitoli delle Entrate.

Visto che il CDN nelle sedute del 19/11/2008, del 21/01/2009 e del 25/02/2009 ha proposto l'adeguamento dell'attuale indennità di carica prevista per il Collegio dei Revisori della LILT in applicazione della direttiva PCM 9/1/2001 - rideterminazione dei compensi ai componenti organi di controllo (Revisori). Tale applicazione prevede un aumento di € 32.500,00 al capito 3 delle uscite di cui alle allegate tabelle.

Visto che il contratto individuale di lavoro stipulato dall'Ente con il nuovo Direttore Generale ha determinato un adeguamento del trattamento accessorio in confronto al precedente, si prevede un aumento di € 28.980,49 - retribuzione variabile Direttore Generale (€ 15.000,00) - retribuzione di risultato Direttore Generale (€ 13.980,49)

Visto che l'applicazione direttive CCNL biennio economico 2008-2009 sottoscritto il 18/02/2009 determinano un aumento sul Fondo per il trattamento accessorio per il personale delle aree A-B-C, si prevede un aumento di € 4.434,51.

Quindi l'aumento complessivo sul capitolo 6 delle uscite ammonta a € 33.415,00

Considerando che per effetto dell'appena menzionato aumento per il trattamento accessorio gli oneri previdenziali e assistenziali IRAP a carico del datore di lavoro si prevede una maggiorazione pari a € 10.500,00 sul capitolo 10 delle uscite.

Il CDN nella seduta del 25/02/2009 ha autorizzato la locazione passiva dell'immobile in Via G.b. De Rossi, 12 – Roma. Tale locazione comporterà una spesa di € 25.000,00 (n. 9 mesi per € 2.500,00 + spese condominiali € 2.500,00) da imputare al capitolo 22 delle uscite.

Le spese per i lavori di ristrutturazione nei locali dell'appartamento locato in Via G.B. De Rossi 12 e le relative pulizie ordinarie pari si stimano in € 71.326,00 come da determinazione n. 43 del 26/3/2009.

Tale valore stimato viene imputato al capitolo 23 delle uscite.

Le spese previste per aumento dei costi telefonici, spese postali, gestione dei nuovi Uffici locati si stimano pari a € 15.000,00 e devono essere imputate al cap. 24 delle Uscite.

Considerando che l'implementazione delle attività di comunicazione comporta un aumento pari a € 218.961,79 imputando la spesa al cap 39 delle uscite.

Considerando che l'accantonamento accertato all'01/01/2009 del TFS è minore di quello previsto al 31/12/2008 per € 12.060,61.

La sopra citata circolare n. 31 del 14/11/2008 del MEF, prevede che le spese di manutenzione ordinaria e straordinaria degli immobili di proprietà devono essere effettuate nella misura massima nel 3% del valore dell'immobile stesso. Quindi il valore massimo di spesa dovrà essere € 66.120,00 (mq 380 x 5.800,00 al mq = 2.204.000,00).

Dovendo adeguare alle norme previste dalla legge 626/2004 gli uffici della Sede Centrale della LILT le spese previste per i lavori di risanamento comportano un aumento di € 66.000,00 al capitolo 63 delle uscite.

Il versamento del deposito cauzionale per la locazione dell'appartamento in Via G.B. De Rossi, 12 - Roma comporta un aumento di € 7.500,00 del capitolo 75 delle uscite. Tale importo versato, di conseguenza determina un equivalente aumento al capitolo 25 delle entrate per € 7.500,00 (restituzione da parte del proprietario del deposito a cauzione)

Considerato che occorre liquidare il TFS alla Dott.ssa P. Ravaioli € 9.061,62 (ex Direttore Generale), Sig.ra C. Ossino € 9.526,52 (ex dipendente), sig.ra C. Ricco € 481,23 (ex dipendente) per un totale di € 19.069,37 da imputare al capitolo 76 delle uscite

Considerato inoltre che nel capitolo 81 delle uscite si sono accertate delle somme in partita di giro per convenzioni LILT-ENI, LILT-FISDE, prestiti a dipendenti LILT e rimborso per missione pari a € 148.525,42 provenienti dal capitolo 31 delle entrate sopra citato.

Visto che per effetto di suddetti aumenti occorre effettuare delle variazioni in aumento complessive di € 635.403,97 ai capitoli delle Uscite del Bilancio di Previsione 2009 in conto competenza e cassa della LILT.

Visto l'accertamento al 31/12/2008 dei residui Attivi e passivi di cui al Bilancio Consuntivo 2008;

Il Ministero del Lavoro della Salute e delle Politiche Sociali n. DGRST5/P/I.4.d.a.4/16. 0004818 del 5/8/2009 ha approvato la Variazione al Bilancio di Previsione della LILT relativo all'anno 2009 deliberata dal Consiglio Direttivo Nazionale del 22/04/2009.

Successivamente vengono proposte altre variazioni al Bilancio di Previsione 2009.

Il Ministero del Lavoro della Salute e delle Politiche Sociali n. DGRST5/P/I.4.d.a.4/16. 0000728 del 6/2/2010 ha approvato la seconda Variazione al Bilancio di Previsione della LILT relativo all'anno 2009 deliberata dal Consiglio Direttivo Nazionale del 17/11/2009.

Si rimanda ai prospetti in calce al presente documento

**Criteri di valutazione**

I criteri utilizzati nella formazione del bilancio chiuso al 31/12/2009 non si discostano dai medesimi utilizzati per la formazione del bilancio del precedente esercizio, in particolare nelle valutazioni e nella continuità dei medesimi principi.

La valutazione delle voci di bilancio è stata fatta ispirandosi a criteri generali di prudenza e competenza, nella prospettiva della continuità dell'attività da svolgere nonché tenendo conto della funzione economica dell'elemento dell'attivo o del passivo considerato.

**Immobilizzazioni***Materiali*

Sono iscritte al costo di acquisto e rettificate dai corrispondenti fondi di ammortamento. Nel valore di iscrizione in bilancio si è tenuto conto degli oneri accessori e dei costi sostenuti per l'utilizzo dell'immobilizzazione, portando a riduzione del costo gli sconti commerciali e gli sconti cassa di ammontare rilevante.

Le quote di ammortamento, imputate a conto economico, sono state calcolate attesi l'utilizzo, la destinazione e la durata economico-tecnica dei cespiti, sulla base del criterio della residua possibilità di utilizzazione, criterio che abbiamo ritenuto ben rappresentato dalle seguenti aliquote, non modificate rispetto all'esercizio precedente e ridotte alla metà nell'esercizio di entrata in funzione del bene:

- terreni e fabbricati: { 3 }%
- mobili di ufficio: {12}%
- arredamento - frigorifero: {15}%
- computer, telefoni, macch. Elettrico : {20}%
- video registratori – televisori : {30}%
- automezzi : {25}%
- altri beni: {100}%

Per quanto riguarda i profili quantitativi si fa rinvio al contenuto dell'allegato n. 3.

**Residui attivi**

Sono esposti al presumibile valore di realizzo.

**Debiti**

Sono rilevati al loro valore nominale, modificato in occasione di resi o di rettifiche di fatturazione.

**Titoli**

I titoli dell'Ente derivanti da investimento di valori provenienti da varie eredità ricevute sono valutati al valore corrente alla data di bilancio. (Allegato n. 1)

**Fondi per rischi e oneri**

Sono stanziati per coprire perdite o debiti di esistenza certa o probabile, dei quali tuttavia alla chiusura dell'esercizio non erano determinabili l'ammontare o la data di sopravvenienza.

**Fondo TFS**

Rappresenta l'effettivo debito maturato verso i dipendenti in conformità di legge e dei contratti di lavoro vigenti, considerando ogni forma di remunerazione avente carattere continuativo.



Il fondo del trattamento di fine servizio corrisponde al totale delle singole indennità maturate a favore dei dipendenti alla data di chiusura del bilancio, ed è pari a quanto si sarebbe dovuto corrispondere ai dipendenti nell'ipotesi di cessazione del rapporto di lavoro in tale data. (Allegato n. 2)

### Imposte sul reddito

Le imposte sono accantonate secondo il principio di competenza; rappresentano pertanto:

- gli accantonamenti per imposte liquidate o da liquidare per l'esercizio, determinate secondo le aliquote e le norme vigenti;
- l'ammontare delle imposte differite o pagate anticipatamente in relazione a differenze temporanee sorte o annullate nell'esercizio;

### Attività

#### B) Immobilizzazioni

##### II. Immobilizzazioni materiali

Saldo al 31/12/2008	Saldo al 31/12/2009	Variazioni
636.248	1.298.892	662.644

##### Terreni e fabbricati

Descrizione	Importo
Costo storico	2.069.183
<b>Saldo al 31/12/2008</b>	<b>2.069.183</b>
Incrementi dell'esercizio	65.990
Fondo ammortamento	(959.590)
<b>Saldo al 31/12/2009</b>	<b>1.175.583</b>

##### Altri beni

Descrizione	Importo
Costo storico	237.896
<b>Saldo al 31/12/2008</b>	<b>237.896</b>
Acquisizione dell'esercizio	120.145
Fondo ammortamento	(234.732)
<b>Saldo al 31/12/2009</b>	<b>123.309</b>

Vedasi allegata Situazione Immobili e Mobili (Allegato n. 3)

##### Crediti finanziari diversi

Saldo al 31/12/2008	Saldo al 31/12/2009	Variazioni
5.728.409	5.513.963	(214.446)

La variazione è determinata dalla differenza tra il valore in deposito al 31/12/2008 e quello al 31/12/2009 (allegato n. 1)

#### C) Attivo circolante

##### II. Residui attivi

Saldo al 31/12/2008	Saldo al 31/12/2009	Variazioni
1.380.097	1.357.859	(22.238)

I residui attivi sono vantati principalmente nei confronti di:

Residui anni precedenti

MPAF CONTRIBUTO SNPO ANNO 2008	550.000,00
REGIONE LAZIO SALDO CONTRIBUTI PROGETTI RESTART E GUADAGNARE RESPIRO	15.000,00
PROGETTI ORIANI	118.000,00
EQUITALIA\SEZIONI LILT	97.806,98

Residui relativi all'esercizio 2009

Ministero Salute saldo progetto screening I fase	158.000,00
Ministero Salute saldo progetto screening II fase	240.000,00
LILT Sede Centrale fitti immobili	2.137,77
LILT Sede Centrale interessi su titoli	72.111,84
LILT Sede Centrale obbligazioni da ccp	14.218,98
LILT Sede Centrale vers deposito a cauzione LF Borsi localwe Via G.B. De Rossi	7.500,00
Altri residui in partite di giro	1.631,79

(Allegato n. 4)

#### IV. Disponibilità liquide

Saldo al 31/12/2008	Saldo al 31/12/2009	Variazioni
8.166.926	4.989.324	(3.177.602)

Descrizione	31/12/2008	31/12/2009
Depositi bancari e postali	8.166.926	4.989.324

Il saldo rappresenta le disponibilità liquide e l'esistenza di numerario e di valori alla data di chiusura dell'esercizio così come rappresentato (allegato n. 5) da cui si evince la corrispondenza con quanto comunicato dall'Istituto Tesoriere Monte dei Paschi di Siena Sede di Roma con verifica di cassa al 31/12/2009 (Allegato n. 6).

Tale giacenza è dovuta al trasferimento del contributo ordinario del Ministero della Salute nel mese di dicembre 2009.

#### Passività

##### A) Patrimonio netto

Saldo al 31/12/2008	Saldo al 31/12/2009	Variazioni
6.893.423	6.816.065	(77.358)

Descrizione	31/12/2008	31/12/2009
Fondo di dotazione	8.435.559	8.435.559
Utili (perdite) portati a nuovo	183.901	(1.542.136)
Utile (perdita) dell'esercizio	(1.358.235)	(77.358)
	<b>6.893.423</b>	<b>6.816.065</b>

**B) Fondi per rischi e oneri**

Saldo al 31/12/2008	Saldo al 31/12/2009	Variazioni
---------------------	---------------------	------------

Non sono presenti fondi rischi

**D) Trattamento di fine servizio di lavoro subordinato**

Saldo al 31/12/2008	Saldo al 31/12/2009	Variazioni
385.218	405.380	20.162

La variazione è così costituita.

Variazioni	31/12/2008	Incrementi	Decrementi	31/12/2009
TFR, movimenti del periodo	385.218	20.162		405.380

Il fondo accantonato rappresenta l'effettivo debito dell'Ente al 31/12/2009 verso i dipendenti in forza a tale data (Allegato n. 7). L'Ente non ha mai corrisposto anticipi al personale sul T.F.S. (trattamento fine servizio).

Nell'anno 2009 sono stati liquidati i trattamenti di fine servizio al ex Direttore Generale €. 9.062 ad una ex dipendente €. 9.526 e una differenza sul TFS già liquidato ad una ex dipendente €. 481

**E) Debiti – Residui Passivi**

Saldo al 31/12/2008	Saldo al 31/12/2009	Variazioni
8.633.040	5.938.593	(2.694.447)

I debiti sono valutati al loro valore nominale. (Allegato n. 4)

**Conto economico****A) Valore della Produzione**

Saldo al 31/12/2008	Saldo al 31/12/2009	Variazioni
9.466.001	6.604.874	(2.861.127)

**B) Costi della produzione**

Saldo al 31/12/2008	Saldo al 31/12/2009	Variazioni
10.724.084	7.383.941	( 3.340.143)

	2009	2008
per materie prime, sussidiarie, consumo e merci**	292.046	232.618
per servizi**	6.087.488	9.546.796
per godimento beni di terzi**	-	-
per il personale**		
a) salari e stipendi		
b) oneri sociali		
c) trattamento di fine rapporto trattamento di quiescenza e		
d) simili		
e) altri costi	857.623	852.025
Ammortamenti e svalutazioni		
Ammortamento delle immobilizzazioni		
a) immateriali		
Ammortamento delle immobilizzazioni		
b) materiali		
Altre svalutazioni delle		
c) immobilizzazioni		
Svalutazione dei crediti compresi		
d) nell'attivo circolante e delle disponibilità liquide	146.345	92.644
Variazioni delle rimanenze di materie prime, sussidiarie, di consumo e merci	-	-
Accantonamenti per rischi	-	-
Accantonamenti di fondi per oneri	440	-
Oneri diversi di gestione	-	-
<b>Totale Costi (B)</b>	<b>7.383.941</b>	<b>10.724.084</b>

**Costi per materie prime, sussidiarie, di consumo e di merci**

Trattasi esclusivamente di uscite per acquisto di beni consumo e di servizi (Allegato n. 8).

**Costi per servizi**

In tale voce di costi ricadono la quasi totalità delle spese sostenute dall'Ente per l'espletamento dei propri compiti istituzionali, (allegato n. 9) Uscite per prestazioni istituzionali.

**Costi per il personale**

La voce comprende l'intera spesa per il personale dipendente ivi compresi i miglioramenti di merito, passaggi di categoria, scatti di contingenza, secondo le disposizioni previste dal CCNL vigente per gli enti pubblici non economici, la contrattazione integrativa e gli oneri sociali riflessi a carico dell'Ente.

**Ammortamento delle immobilizzazioni materiali**

Per quanto concerne gli ammortamenti si specifica che gli stessi sono stati calcolati sulla base della durata utile del cespite e dello sfruttamento nella fase di utilizzo.

**C) Proventi e oneri finanziari**

Saldo al 31/12/2008	Saldo al 31/12/2009	Variazioni
196.990	72.420	(124.570)

	2009	2008
<b>15) Proventi da partecipazioni</b>		-
<b>16) Altri proventi finanziari</b>		
di crediti iscritti nelle		
a) immobilizzazioni	-	
di titoli iscritti nelle immobilizzazioni che		
b) non		
costituiscono partecipazioni	72.112	
c) di titoli iscritti nell'attivo circolante che non		
costituiscono partecipazioni	-	
proventi diversi dai		
d) precedenti	-	197.317
<b>17) Interessi e altri oneri finanziari</b>	308	-327
<b>17-bis) Utili e perdite su cambi</b>		-
<b>Totale proventi ed oneri finanziari (15+16-17)</b>	<b>72.420</b>	<b>196.990</b>

I proventi finanziari per interessi su titoli iscritti nell'attivo circolante sono il frutto degli investimenti nel tempo avviati dall'Ente pari al 1,44% netto del valore nominale complessivo dei valori mobiliari posseduti.

**D) Rettifiche di valore di attività finanziarie**

Saldo al 31/12/2008	Saldo al 31/12/2009	Variazioni
(0)	(0)	(0)

**Svalutazioni**

Descrizione	31/12/2008	31/12/2009	Variazioni
Di immobilizzazioni finanziarie	(0)	(0)	(0)

**E) Proventi e oneri straordinari**

	Saldo al 31/12/2008	Saldo al 31/12/2009	Variazioni
	712.698	(-295.858)	(1.008.557)
		2009	2008
Sopravvenienze attive ed insussistenze del passivo derivanti dalla gestione dei residui			946.214
Sopravvenienze passive ed insussistenze dell'attivo derivanti dalla gestione dei residui			-233.515
<b>Totale delle partite straordinarie</b>		<b>712.698</b>	<b>-295.859</b>

I proventi straordinari sono esposti nella dimostrazione analitica dei componenti che non danno luogo a movimenti finanziari di cui al Conto Economico (allegato H DPR 696/1979)

**Imposte sul reddito d'esercizio**

	Saldo al 31/12/2008	Saldo al 31/12/2009	Variazioni
	1.284	83.410	82.126

Infine l'Ente per permettere un più immediato confronto tra quanto rappresentato nel Conto Economico e nello Stato Patrimoniale 2009 e quanto relativo agli anni precedenti ha provveduto a elaborare e rappresentare il conto economico e la situazione patrimoniale secondo lo schema previsto dal precedente regolamento di contabilità D.P.R. 696/1979 (allegati G e H e relative dimostrazioni analitiche).

Si allega partitario delle registrazioni delle Partite di Giro dell'anno 2009 (Allegato n. 10)

Roma, 7 aprile 2010

IL DIRETTORE GENERALE  
Avv. Bruno Pisaturo

Si riporta di seguito la tabella dimostrativa entrate e uscite: I Variazione

ENTRATE		COMPETENZA e CASSA			
CAP	CODICE	DENOMINAZIONE	MOTIVI	AUMENTI	DIMINUZIONI
2	112101	Contributi Ministero della Salute e Ministero Politiche Agricole Alimentari e Forestali	Contributi straordinari del Ministero della Salute differenza in meno erogata € 169.924,00 (paria al 5,67% sui contributi straordinari 2009 inizialmente previsti in € 3.000.000,00) applicazione art. 1 comma 5007 legge finanziaria 2007 - modificata con legge 133 del 6/8/2008	-	169.924,00
11	113301	Recuperi e rimborsi diversi	Rimborsi spese Quit Line	1.629,90	-
13	113402	Gestione entrate per eredità varie	Realizzo eredità RIU € 114.763,00 - realizzo curatela Ciro Pezzati € 16.205,00	130.968,00	-
25	121405	Ritiro di depositi a cauzione presso terzi	Deposito cauzione appartamento Via G.B. De Rossi 12 - Roma	7.500,00	-
31	141105	Rimborsi di somme pagate per c/terzi	Convenzione ENILILT € 20.211,81 - Dip Lega prestiti € 898,00 - Convenzione FISDEILILT € 127.163,62 - Rimborso biglietto Cisalpina Tours € 251,99	148.525,42	-
<b>TOT</b>	<b>ENTRATE</b>			<b>288.623,32</b>	<b>169.924,00</b>
		<b>Avanzo di amministrazione accertato</b>	Somma Accertata 913.983,65 Somma Presunta 397.279,00	<b>516.704,65</b>	-
<b>TOT</b>	<b>GENERALE</b>			<b>805.327,97</b>	<b>169.924,00</b>

## USCITE

## COMPETENZA e CASSA

CAP	CODICE	DENOMINAZIONE		MOTIVI	AUMENTI	DIMINUZIONI
3	111103	Compensi, indennità e rimborsi ai componenti Collegio Sindaci (o Revisori)		applicazione direttiva PCM 9/1/2001 ridefinizione dei compensi ai componenti organi di controllo (Revisori)	32.500,00	
6	111202	Trattamento (Straordinario, produttività, incentivazione, miglioramento dell'Ente)	Accessorio indennità, Fondo Efficienza	a) Aumento complessivo € 28.980,49 retribuzione variabile Direttore Generale ( € 15.000,00) retribuzione di risultato Direttore Generale ( € 13.980,49) - b) Aumento € 4.434,51 Fondo aree A-B-C per applicazione direttive CCNL biennio economico 2008-2009 sottoscritto il 18,02,2009	33.415,00	
10	111206	Oneri previdenziali e assistenziali a carico dell'Ente		Oneri prev.li e assistenziali IRAP a carico datore lavoro	10.500,00	
22	111308	Fitto locali e Spese Condominiali		stipula contratto di locazione ufficio Via G.b. De Rossi 12 (n. 9 mesi per € 2,500,00) + spese condominiali € 2.500,00	25.000,00	
23	111309	Manutenzione, riparazione e adattamenti di locali e relativi impianti		per lavori di ristrutturazione locali appartamento locato in Via G.B. De rossi 12 e pulizie ordinarie	71.326,00	
24	111310	Spese postali, telegrafiche e telefoniche		spese previste per aumento costi telefoni poste etc gestione nuovi Uffici locati	15.000,00	
39	112105	Educazione sanitaria (stampa, propaganda)		implementazione attività di comunicazione	218.628,79	
61ter	114201	Quota accantonamento		riduzione TFS previsto		12.060,61
63	121102	Ricostruzioni ripristini e trasformazioni di immobili		lavori di risanamento Ufficio Sede Centrale LILT	66.000,00	
65	121202	Ripristini, trasformazioni e manutenzione straordinaria d'impianti, attrezzature e macchinari		lavori di risanamento impianti Ufficio Sede Centrale LILT	-	
68	121205	Acquisto mobili e macchine d'ufficio		ampliamento e acquisto nuovi mobili e macchine di ufficio Sede Centrale LILT	-	
75	121403	Depositi a cauzione		Versamento deposito cauzionale locazione appartamento nuovo Via G.B. De Rossi 12 Roma	7.500,00	
76	121501	Indennità di Anzianità (T.F.R.) quota dell'esercizio		Quota TFS Dott.ssa P. Ravaoli 9.061,62 Sig.ra Ossino 9.526,52 Ricco 481,23	19.069,37	
81	141105	Rimborsi di somme pagate per c/terzi		Convenzione ENILILT € 20.211,81 - Dip Lega prestiti € 898,00 - Convenzione FISDE\LILT € 127.163,62 - Rimborso biglietto Cisalpina Tours € 251,99	148.525,42	
<b>TOT</b>	<b>USCITE</b>				<b>647.464,58</b>	<b>12.060,61</b>
avanzo					<b>647.464,58</b>	<b>12.060,61</b>



Si riporta di seguito la tabella dimostrativa entrate e uscite: Il Variazione

ENTRATE		COMPETENZA e CASSA			
CAP	CODICE	DENOMINAZIONE	MOTIVI	AUMENTI	DIMINUZIONI
2	112101	Contributi Ministero del Lavoro della Salute e delle Politiche Sociali e Ministero Politiche Agricole Alimentari e Forestali	Contributi straordinari del Ministero del Lavoro della Salute e delle Politiche Sociali - CCM Centro Nazionale per la Prevenzione ed il Controllo delle Malattie - progetto Screening LILT	600.000,00	
11	113301	Recuperi e rimborsi diversi	Associazione Spazio Prevenzione Lecco recupero spese legali * altri recuperi	6.102,09	-
27	141101	Ritenute erariali	Maggiori ritenute	11.491,98	-
28	141102	Ritenute previdenziali e assistenziali	Maggiori ritenute	3.227,46	-
31	141105	Rimborsi di somme pagate per c/terzi	Convenzione ENILILT - Dip Lega prestiti - Convenzione FISDEVLILT	703.995,15	-
<b>TOT</b>	<b>ENTRATE</b>			<b>1.324.816,68</b>	<b>-</b>

USCITE		COMPETENZA e CASSA			
CAP	CODICE	DENOMINAZIONE	MOTIVI	AUMENTI	DIMINUZIONI
11	111207	Sussidi al personale art 27 CCNL 1998/2001	erogazioni piccoli prestiti al personale	7.050,00	
13	111209	Personale straordinario	Diminuzione previsioni spese personale straordinario		7.050,00
30	111316	Spese per energia elettrica per illuminazione	spese previste per aumento costi elettrici Via De Rossi e Via A Torlonia Roma	5.000,00	
31	111317	Combustibili ed energia elettrica per riscaldamento e spese per conduzione di impianti tecnici	spese previste per aumento costi manutenzione e gas Via A Torlonia	1.102,09	
36	112102	Prevenzione	Contributi straordinari del Ministero del Lavoro della Salute e delle Politiche Sociali - CCM Centro Nazionale per la Prevenzione ed il Controllo delle Malattie - progetto Screening LILT	600.000,00	
77	141101	Ritenute erariali	Maggiori ritenute	11.491,98	
78	141102	Ritenute previdenziali e assistenziali	Maggiori ritenute	3.227,46	
81	141105	Somme pagate per conto di terzi	Convenzione ENILILT - Dip Lega prestiti - Convenzione FISDEVLILT	703.995,15	
<b>TOT</b>	<b>USCITE</b>			<b>1.331.866,68</b>	<b>7.050,00</b>

IL DIRETTORE GENERALE  
Avv. Bruno Pisaturo

## ALLEGATI

Nota integrativa al bilancio al 31/12/2009

Delibera del Direttore Generale n. 40 del 07/04/2010 – Sede Centrale

## ALLEGATO N. 1

ORIGINARIO			4.123.172,69
I VERSAMENTO			16.310,93
Prelievo o/c Sez. Verona		-	51.645,69
Prelievo o/c Sez. Genova		-	174.562,43
II Versamento			638.965,03
III Versamento			15.734,65
Prelievo o/c Sez. Rimini-Forli		-	139.443,36
IV Versamento			175.710,00
V Versamento			24.191,19
VI Versamento			37.475,47
VII Versamento			375.533,01
VIII Versamento 2004			53.800,33
IX Versamento 2004			219.381,00
Prelievo o/c Sez. Verona			10.329,14
EREDITA' LILT Sede Centrale			70.500,00
EREDITA' SEDE CENTRALE			139.169,48
Valore nominale attuale			<b>5.513.963,16</b>
Sez. Genova	434.340,25		
Sez. Trento	12.911,42		
Sez. Imperia	15.493,71		
Sede Centrale	5.051.217,78		
<b>TOTALE VALORE NOMINALE</b>	<b>5.513.963,16</b>		
Valore al 31/12/2008	5.728.409,27		
Valore in deposito 31/12/2009	mps	5.536.575,00	
	banco posta	49.500,00	
	PRELIEVI		
		totale	5.586.075,00
		DIFFERENZA anno 2009	- 142.334,27

valori nominali investiti

<b>MPS + Banco Posta</b>	<b>5.536.575,00</b>
banco posta	49.500,00
<b>TOTALE</b>	<b>5.586.075,00</b>
<b>TOT VAL NOMINALE</b>	<b>5.513.963,16</b>
<b>DIFFERENZA</b>	<b>72.111,84</b>
<b>TOT INTERESSI</b>	<b>72.111,84</b>
<b>INTERESSI</b>	<b>-</b>
<b>DIFFERENZA</b>	<b>72.111,84</b>

## ALLEGATO N. 2

QUALIFICA	DATA ASSUNZIONE	ANZIANITA'	STIP TABELLARE	RIA	I.L.S.	TOTALE STIP BASE PER TFR	IIS PER TFS	TOTALE QUOTA ANNUA PER TFS	TOTALE QUOTA MENSILE PER TFS	RATEO QUOTA ESERCIZIO	ANNI MATURATI	IMP. DA LIQUIDARE
D.G.	21/01/2009	11m	40.355,49		7.025,16	40.355,49	5.971,39	46.326,88	3.860,57	4.182,29	11	3.833,76
A.PROF.	07/01/1985	25a	22.261,32	648,67	6.685,68	22.909,99	5.682,83	28.592,82	2.382,73	2.581,30	25	64.532,40
C5	12/05/1980	3a10m+23a3M	25.904,42	581,04		26.485,46	-	26.485,46	2.207,12	2.391,05	27*1	64.757,56
C1	01/06/1993	17a 7M	20.243,16		-	20.243,16	-	20.243,16	1.686,93	1.827,51	17*7	32.133,67
B3	01/02/1985	25a 11m	19.649,97	316,08	-	19.966,05	-	19.966,05	1.663,84	1.802,49	25*11	46.714,55
B3	02/02/1985	25a 11m	19.649,97	316,08	-	19.966,05	-	19.966,05	1.663,84	1.802,49	25*12	46.714,55
B3	03/02/1985	25a 11m	19.649,97	316,08	-	19.966,05	-	19.966,05	1.663,84	1.802,49	25*13	46.714,55
B3	27/12/1985	25A	19.649,97	229,32	-	19.879,29	-	19.879,29	1.656,61	1.794,66	25	44.866,45
B3	15/02/1988	22a 11m	19.649,97	66,24	-	19.716,21	-	19.716,21	1.643,02	1.779,94	22*11	40.790,19
A2	01/06/2001	9a 7m	16.555,51		-	16.555,51	-	16.555,51	1.379,63	1.494,59	9*7	14.323,20
FONDO I.A. AL 31.12.2010											21.458,80	405.380,89

## ALLEGATO N. 3

**EDIFICI**

	ANNO 2008		ANNO 2009	
	parziale	totale	parziale	totale
<b>1. LUPIA NOEMI</b>				
Via Vallarsa, 35 - Roma				
Appartamento I piano	€ 21.910,68		€ 21.910,68	
Quota parte dei locali condominiali pari ai millesimi di possesso 8,263	€ 348,10	€ 22.258,78	€ 348,10	€ 22.258,78
<b>6. BABINI MARIA</b>				
Via Coletti, 38 - Rimini				
n.2 negozi	€ 72.820,42		€ 72.820,42	
Via Vespucci, 29 - Rimini				
n.1 negozio	€ 42.349,47	€ 115.169,89	€ 42.349,47	€ 115.169,89
<b>7. BERTOLI ELINA</b>				
Via S. Francesco D'Assisi, 3 - Bergamo				
Appartamento III piano	€ -	€ -	€ -	€ -
<b>8. BONACINA PAOLA</b>				
Viale Ungheria, 121 - Udine				
Appartamento V piano	€ -	€ -	€ -	€ -
<b>9. NANNONI LUGIA MONTANARI</b>				
Piazza Tommaseo, 1 - Genova				
App.to VI piano (L.95.700.000:2)				
(½ del valore perché la Lega è comproprietaria)	€ 24.712,46	€ 24.712,46	€ 24.712,46	€ 24.712,46
<b>10. MAINARDI MARINO</b>				
Via Locarno, 6 - Miramare di Rimini				
App.to e n.2 Box auto (L.144.000.000:6)				
(1/6 del valore perché la Lega è comproprietaria)	€ 12.394,97	€ 12.394,97	€ 12.394,97	€ 12.394,97
<b>13. PUDDU CAROLINA</b>				
Via Maratta, 8 - Ancona				
Appartamento III piano	€ 77.468,53	€ 77.468,53	€ 77.468,53	€ 77.468,53
Sede Sezione Provinciale				
<b>17. DONAZIONE RIZZI-PASQUALINI</b>				
Via Feronia, 146 - Roma				
Appartamento VII piano	€ 55.777,35		€ 55.777,35	
Quota parte dei locali condominiali pari ai millesimi di possesso 8,653	€ 474,82	€ 56.252,17	€ 474,82	€ 56.252,17
<b>21. STANGAFERRO MARIA</b>				
Via Zardini				
Via Baracca Tavagnacco in Totale	€ -	€ -	€ -	€ -

Via L. Ariosto (Udine)				
Via Sauro				
<b>22. BIZZARRI ELISENA</b>				
Viale Donato Giannotti, 13/R - 21/A-				
23 - 23/A - Firenze				
n.3 negozi + n.5 appartamenti	€ 319.686,82	€ 319.686,82	€ 319.686,82	€ 319.686,82
<b>23. CICALTELLI AMELIA</b>				
Via Mercati, 3 - Parma				
Appartamento + cantina + garage	€ 113.620,52	€ 113.620,52	€ 113.620,52	€ 113.620,52
<b>25. ACQUISTO DA SIGG.RI FRANZ</b>				
Via Alessandro Torlonia, 15 - Roma				
App.to piano rialzato + soffitta				
(Uffici Sede Centrale)	€ 1.256.134,73		€ 1.256.134,73	
Quota parte dei locali condominiali pari ai millesimi di possesso di 96,324/1000 (locale lavanderia, posto auto, app.to portiere)	€ 8.601,29		€ 8.601,29	
Rivalutazione per lavori eseguiti nell'anno 2000 (Lit. 16.856.520 + 25.410.000)	€ 21.828,84		€ 21.828,84	
Rivalutazione per lavori eseguiti nell'anno 2009 per € 65.990			€ 65.990,00	
		€ 1.286.564,86		€ 1.352.554,86
<b>26. ACQUISTO DA SIGG.RE GALLI ANGELINI</b>				
Via Alessandro Torlonia, 13/B - Roma				
(Cantina Sede Centrale)	€ 40.696,80		€ 40.696,80	
Quota parte dei locali condominiali pari ai millesimi di possesso di 4/1000 (locale lavanderia, posto auto, app.to portiere)	€ 357,18	€ 41.053,98	€ 357,18	€ 41.053,98
<b>28. IACOMETTI IGINIA</b>				
Via Costituzione, 17 - Pistoia				
Negozi	€ -	€ -	€ -	€ -
<b>VALORE IMMOBILI AL 31.12</b>	<b>€ 2.069.182,98</b>	<b>€ 2.069.182,98</b>	<b>€ 2.135.172,98</b>	<b>€ 2.135.172,98</b>
		DIFFERENZA		DIFFERENZA
				€ 65.990,00

## ALLEGATO N. 4

RESIDUI		ATTIVI						
CAP	NUOVO CODICE	ESERCIZI PRECEDENTI	ESERCIZIO 2008	TOTALE GENERALE	TOTALE RISCOSSO	TOTALE DA RISCOUTERE	DA ANNULARE	TOTALE DA RISCOUTERE
2	112101	-	550.000,00	550.000,00	-	550.000,00		550.000,00
201	112201		58.500,00	58.500,00	43.500,00	15.000,00		15.000,00
5	113102		218.000,00	218.000,00	100.000,00	118.000,00		118.000,00
7	113201		3.572,67	3.572,67	3.572,67	-		-
9	113203	65.439,49	196.807,58	262.247,07	262.247,07	-		-
12	113401		23.712,80	23.712,80	23.712,80	-		-
13	113402	54.467,51		54.467,51		54.467,51		54.467,51
25	121405	85,22		85,22		85,22		85,22
31	141105	110.714,71	98.796,98	209.511,69	84.806,25	124.705,44		124.705,44
<b>TOTALE</b>		<b>230.706,93</b>	<b>1.149.390,03</b>	<b>1.380.096,96</b>	<b>517.838,79</b>	<b>862.258,17</b>	<b>-</b>	<b>862.258,17</b>

RESIDUI		PASSIVI						
CAP	NUOVO CODICE	ESERCIZI PRECEDENTI	ESERCIZIO 2008	TOTALE GENERALE	totale pagato	TOTALE DA pagare	DA ANNULARE	TOTALE DA pagare
2	111102		2.490,98	2.490,98	2.490,98	-		-
3	111103		1.979,92	1.979,92	1.979,92	-		-
5	111201		5.246,86	5.246,86	5.246,86	-		-
6	111202	2.505,42	67.034,50	69.539,92	57.064,76	12.475,16		12.475,16
7	111203	-	22,40	22,40	22,40	-		-
10	111206		26.741,40	26.741,40	26.741,40	-		-
12	111208		7.781,32	7.781,32	7.781,32	-		-
13	111209		-	-	-	-		-
23	111309		3.025,07	3.025,07	3.025,07	-		-
24	111310		265,18	265,18	265,18	-		-
28	111314		1.168,73	1.168,73	1.168,73	-		-
30	111316		839,59	839,59	839,59	-		-
31	111317		135,76	135,76	135,76	-		-
32	111318		648,00	648,00	648,00	-		-
35	112101	40.000,00	749.160,00	789.160,00	48.000,00	741.160,00		741.160,00
36	112102	453.459,83	889.693,00	1.343.152,83	489.476,74	853.674,09		853.674,09

38	112104	1.581.272,15	1.214.600,00	2.795.872,15	1.329.316,76	1.466.555,39	244.593,34	1.221.962,05
39	112105	2.472,00	196.255,46	198.727,46	94.955,24	103.872,22		103.872,22
40	112106		309.745,61	309.745,61	79.893,61	229.852,00		229.852,00
41	112107		1.548,00	1.548,00	1.548,00	-		-
42	112108	952.630,00	1.427.852,56	2.380.482,56	2.086.074,56	294.408,00		294.408,00
43	112109		231.403,69	231.403,69	1.403,69	230.000,00		230.000,00
44	112110	32.032,00	11.850,26	43.882,26	14.717,26	29.165,00		29.165,00
46	112201	13.771,67		13.771,67	525,00	13.246,67		13.246,67
50	112205		145.000,00	145.000,00	21.271,98	123.728,02		123.728,02
53	112208	30.000,00	30.000,00	60.000,00	29.985,90	30.014,10	14,10	30.000,00
56	112401		5.096,28	5.096,28	5.096,28	-		-
68	121205		34.000,00	34.000,00	34.000,00	-		-
75	121403	672,49		672,49	-	672,49		672,49
77	141101		31.527,95	31.527,95	31.527,95	-		-
78	141102		8.417,52	8.417,52	8.417,52	-		-
79	141103		394,68	394,68	394,68	-		-
81	141105	48.668,71	71.630,64	120.299,35	68.586,77	51.712,58	7.495,12	44.217,46
<b>TOTALE</b>		<b>3.157.484,27</b>	<b>5.475.555,36</b>	<b>8.633.039,63</b>	<b>4.452.503,91</b>	<b>4.180.535,72</b>	<b>252.102,56</b>	<b>3.928.433,16</b>

## RESIDUI ATTIVI

CAP	NUOVO CODICE	ESERCIZI PRECEDENTI	ESERCIZIO 2009	TOTALE GENERALE
2	112101	550.000,00	398.000,00	948.000,00
201	112201	15.000,00	-	15.000,00
5	113102	118.000,00	-	118.000,00
7	113201	-	2.137,77	2.137,77
9	113203	-	72.111,84	72.111,84
12	113401	-	14.218,98	14.218,98
13	113402	54.467,51	-	54.467,51
25	121405	85,22	7.500,00	7.585,22
31	141105	124.705,44	1.631,79	126.337,23
<b>TOTALE</b>		<b>862.258,17</b>	<b>495.600,38</b>	<b>1.357.858,55</b>

## RESIDUI PASSIVI

CAP	NUOVO CODICE	ESERCIZI PRECEDENTI	ESERCIZIO 2009	TOTALE GENERALE
1	111101	-	4.162,66	4.162,66

2	111102	-	11,634.98	11,634.98	11,634.98
3	111103	-	18,015.35	18,015.35	18,015.35
5	111201	-	18,141.08	18,141.08	18,141.08
6	111202	12,475.16	46,177.08	58,652.24	58,652.24
7	111203	-	959.19	959.19	959.19
10	111206	-	36,387.80	36,387.80	36,387.80
16	111208	-	4,541.76	4,541.76	4,541.76
22	111209	-	2,210.34	2,210.34	2,210.34
23	111309	-	4,272.00	4,272.00	4,272.00
24	111310	-	33.86	33.86	33.86
30	111316	-	902.49	902.49	902.49
32	111318	-	2,432.40	2,432.40	2,432.40
35	112101	741,160.00	69,000.00	810,160.00	810,160.00
36	112102	853,674.09	1,001,761.08	1,855,435.17	1,855,435.17
38	112104	1,221,962.05	-	1,221,962.05	1,221,962.05
39	112105	103,872.22	71,472.17	175,344.39	175,344.39
40	112106	229,852.00	126,121.64	355,973.64	355,973.64
41	112107	-	1,508.86	1,508.86	1,508.86
42	112108	294,408.00	468,321.14	762,729.14	762,729.14
43	112109	230,000.00	10,483.11	240,483.11	240,483.11
44	112110	29,165.00	13,513.52	42,678.52	42,678.52
46	112201	13,246.67	-	13,246.67	13,246.67
50	112205	123,728.02	-	123,728.02	123,728.02
53	112208	30,000.00	-	30,000.00	30,000.00
56	112401	-	1,061.65	1,061.65	1,061.65
68	121205	-	439.62	439.62	439.62
75	121403	672.49	-	672.49	672.49
77	141101	-	44,459.81	44,459.81	44,459.81
78	141102	-	13,525.12	13,525.12	13,525.12
79	141103	-	1,547.84	1,547.84	1,547.84
81	141105	44,217.46	37,073.44	81,290.90	81,290.90
<b>TOTALE</b>		<b>3,928,433.16</b>	<b>2,010,159.99</b>	<b>5,938,593.15</b>	<b>5,938,593.15</b>



## ALLEGATO N. 5

	<b>Legge 31/10/2002 DM 29/11/2002</b>	-	
<b>Consistenza della cassa all'inizio dell'esercizio 1/1/2009</b>			<b>8.166.926,32</b>
	<b>effettivo</b>	-	
	<b>in c/competenza</b>	<b>7.853.512,45</b>	
<b>Riscossioni</b>			<b>8.371.351,24</b>
	<b>in c/residui</b>	<b>517.838,79</b>	
	<b>in c/competenza</b>	<b>7.096.449,36</b>	
<b>Pagamenti</b>			<b>11.548.953,27</b>
	<b>in c/residui</b>	<b>4.452.503,91</b>	
	<b>Legge</b>	-	
<b>Fondo cassa 31/12/2009</b>			<b>4.989.324,29</b>
	<b>effettivo</b>	<b>4.989.324,29</b>	
	<b>degli esercizi precedenti</b>	<b>862.258,17</b>	
<b>Residui Attivi</b>			<b>1.357.858,55</b>
	<b>dell'esercizio</b>	<b>495.600,38</b>	
	<b>degli esercizi precedenti</b>	<b>3.928.433,16</b>	
<b>Residui Passivi</b>			<b>5.938.593,15</b>
	<b>dell'esercizio</b>	<b>2.010.159,99</b>	
	<b>Legge 31/10/2002 DM 29/11/2002</b>	-	
<b>Avanzo di Amministrazione al 31/12/2009</b>			<b>408.589,69</b>
	<b>effettivo</b>	<b>408.589,69</b>	

TRATT FINE  
SERV 405.380,89

DIFFERENZA 3.208,80

PAG. 20/00037 12.537  
SERVIZIO TESORERIA E CASSA

TAB. CATE0018

FILIALE 8600 DATA RIFERIMENTO 31.12.09 FILIALE RECAPITO 8600

\* BANCA MONTE DEI PASCHI DI SIENA SPA \* FILIALE DI ROMA AG. SEDE

ENTE: 93 LEGA ITALIANA PER LA LOTTA CONTRO I ES. FINANZIARIO 2009 DIVISA EURO  
VERIFICA DI CASSA AL 31.12.2009

SALDO INIZIO ESERCIZIO 8.166.926,32

INCASSI REVERSALI (RESIDUI) 517.838,79

REVERSALI (COMPETENZA) 7.844.563,26

CARTE CONTABILI 8.949,19

TOTALE INCASSI 8.371.351,24

PAGAMENTI MANDATI (RESIDUI) 4.452.503,91

MANDATI (COMPETENZA) 7.095.275,80

CARTE CONTABILI 1.173,56

TOTALE PAGAMENTI 11.548.953,27

SALDO AL 31.12.2009 4.989.324,29

ORDINATIVI IMPUTATI AL 31.12.2009

REVERSALI (RESIDUI) 517.838,79

REVERSALI (COMPETENZA) 7.844.563,26

TOTALE REVERSALI 8.362.402,05

MANDATI (RESIDUI) 4.452.503,91

MANDATI (COMPETENZA) 7.095.275,80

TOTALE MANDATI 11.547.779,71

ORDINATIVI DA EVADERE AL 31.12.2009

REVERSALI (RESIDUI) 0,00

REVERSALI (COMPETENZA) 0,00

TOTALE REVERSALI 0,00

MANDATI (RESIDUI) 0,00

MANDATI (COMPETENZA) 0,00

TOTALE MANDATI 0,00

VERIFICA DI CASSA  
FILIALE DI ROMA

Allegato n 6

## ALLEGATO N. 7

**CONTO CONSUNTIVO 2009**  
**PIANTA ORGANICA PERSONALE SEDE CENTRALE**

**AREA DIRIGENZA**

QUALIFICA DIRIGENZIALE	LIVELLO	DOTAZIONE ORGANICA	N.PERSONALE IN SERVIZIO
D.G.	DIRETTORE GENERALE	1	1

**AREA DEI PROFESSIONISTI**

AREA	EX QUALIFICA FUNZIONALE	EX PROFILO PROFESSIONALE		N.PERSONALE IN SERVIZIO
PROF DIP.TI	X	CONSULENTE PROFESSIONALE BIOLOGO I livello differenziale	1	1

**AREE PERSONALE DIPENDENTE**

AREA	EX POSIZIONE	LIVELLO ECONOMICO			N.PERSONALE IN SERVIZIO
C	5			1	1
C	4				
C	1			2	1
B	3			5	5
B	2				
B	1			1	0
A	2			1	1
A	1			1	0

<b>TOTALE UNITA'</b>	<b>PIANTA ORGANICA</b>	<b>13</b>	<b>10</b>
----------------------	------------------------	-----------	-----------

GESTIONE DI COMPETENZA													
CODICE	CAP	DENOMINAZIONE	INIZIALI	PREVISIONI			SOMME IMPEGNATE			DIFFERENZE RISPETTO ALLE PREVISIONI			
				IN AUMENTO	IN DIMINUZIONE	DEFINITIVE	PAGATE	RIMASTE DA PAGARE	TOTALE IMPEGNI	IN PIU'	IN MENO		
1.1.1.3		Uscite per Acquisto di Beni di Consumo e di Servizi											
111301	15	Acquisto libri, riviste, giornali ed altre pubblicazioni	2.100,00	-	-	2.100,00	1.028,10	-	1.028,10				1.071,90
111302	16	Acquisto di materiali di consumo e noleggio di materiale tecnico	40.000,00	-	-	40.000,00	34.943,74	4.541,76	39.485,50				514,50
111303	17	Spese di rappresentanza	1.050,00	-	-	1.050,00	341,84	-	341,84				708,16
111304	18	Spese per il funzionamento Commissioni, Comitati ecc.	-	-	-	-	-	-	-				-
111305	19	Spese per accertamenti sanitari	-	-	-	-	-	-	-				-
111306	20	Spese per cure, ricoveri e protesi	-	-	-	-	-	-	-				-
111307	21	Acquisto vestiario e divise	-	-	-	-	-	-	-				-
111308	22	Fitto locali e Spese Condominiali	9.000,00	25.000,00	-	34.000,00	31.551,49	2.210,34	33.761,83				238,17
111309	23	Manutenzione, riparazione e adattamenti di locali e relativi impianti	43.550,00	71.326,00	-	114.876,00	110.364,02	4.272,00	114.636,02				239,98
111310	24	Spese postali, telefoniche e telegrafiche	45.000,00	15.000,00	-	60.000,00	45.289,74	33,86	45.323,60				14.676,40
111311	25	Spese per studi, indagini e rilevazioni	-	-	-	-	-	-	-				-
111312	26	Spese per organizzazione e partecipazione a Congressi, Mostre ed altre manifestazioni	-	-	-	-	-	-	-				-
111313	27	Spese per concorsi	-	-	-	-	-	-	-				-
111314	28	Manutenzione, noleggio, esercizio mezzi di trasporto	20.000,00	-	-	20.000,00	16.555,12	-	16.555,12				3.444,88



ALLEGATO N. 9

GESTIONE DI COMPETENZA													
CODICE	CAP	DENOMINAZIONE	PREVISIONI			SOMME IMPEGNATE			DIFFERENZE RISPETTO ALLE PREVISIONI				
			INIZIALI	IN AUMENTO	IN DIMINUZIONE	DEFINITIVE	PAGATE	RIMASTE DA PAGARE	TOTALE IMPEGNI	IN PIU'	IN MENO		
		1.1.2 - INTERVENTI DIVERSI											
1.1.2.1		Uscite per Prestazioni Istituzionali											
112101	35	Assistenza	895.065,87	-	-	895.065,87	682.000,00	69.000,00	751.000,00			144.065,87	
112102	36	Prevenzione	1.765.135,32	600.000,00	-	2.365.135,32	1.363.112,46	1.001.761,08	2.364.873,54			261,78	
112103	37	Borse di studio e premi	-	-	-	-	-	-	-			-	
112104	38	Studi e ricerche finalizzate e borse di studio	1.065.000,00	-	-	1.065.000,00	36.961,56	-	36.961,56			-	1.028.038,44
112105	39	Educazione sanitaria (stampa, propaganda)	338.997,50	218.628,79	-	557.626,29	325.881,48	71.472,17	397.353,65			160.272,64	
112106	40	Campagna contro il fumo	1.100.827,36	-	-	1.100.827,36	932.275,08	126.121,64	1.058.396,72			42.430,64	
112107	41	Rapporti con l'estero	55.054,09	-	-	55.054,09	27.490,14	1.508,86	28.999,00			26.055,09	
112108	42	Altre prestazioni	1.300.000,00	-	-	1.300.000,00	663.227,82	468.321,14	1.131.548,96			168.451,04	
112109	43	Campagna promozionale	123.757,50	-	-	123.757,50	54.088,30	10.483,11	64.571,41			59.186,09	
112110	44	Spese per funzionamento Commissioni, Comitati ecc.	133.898,44	-	-	133.898,44	54.236,53	13.513,52	67.750,05			66.148,39	
112111	45	Spese per organizzazione e partecipazione a Convegni, Congressi, Mostre ed altre manifestazioni	39.026,92	-	-	39.026,92	1.536,00	-	1.536,00			37.490,92	
		<b>Totale</b>	<b>6.816.763,00</b>	<b>818.628,79</b>	<b>-</b>	<b>7.635.391,79</b>	<b>4.140.809,37</b>	<b>1.762.181,52</b>	<b>5.902.990,89</b>	<b>-</b>	<b>-</b>	<b>1.732.400,90</b>	

## CONTO CONSUNTIVO ANNO 2009 - PARTITE DI GIRO ANNO 2009

COD 141105 31		COMPETENZA	RESIDUI	TOT ACCE	81	COMPETENZA	RESIDUI	TOT IMPEGNI
CISALPINA		251,99	110,22	362,21		251,99	110,22	362,21
borsi		360,00		360,00		360,00	-	360,00
ag entrate mod 730		202,00		202,00		202,00	-	202,00
CISALPINA		-	475,28	475,28		475,28	-	475,28
EON		4.500,00		4.500,00		4.500,00	-	4.500,00
L'AQUILA		40.220,00		40.220,00		35.720,00	4.500,00	40.220,00
RIETI		2.880,00		2.880,00		-	2.880,00	2.880,00
NUORO		-	147,91	147,91		147,91	-	147,91
TARANTO		-	664,88	664,88		664,88	-	664,88
SIECOVENI		193.243,10		193.243,10		165.225,00	28.018,10	193.243,10
DIP		5.503,00		5.503,00		4.490,00	1.013,00	5.503,00
FISDE		1.010.454,57		1.010.454,57		1.010.430,00	24,57	1.010.454,57
EUDAIMON		22.279,05		22.279,05		21.985,00	294,05	22.279,05
TRENTO			233,50	233,50			233,50	233,50

<b>TOTALI</b>		<b>1.279.893,71</b>	<b>1.631,79</b>	<b>1.281.525,50</b>	<b>-</b>	<b>1.244.452,06</b>	<b>37.073,44</b>	<b>1.281.525,50</b>
---------------	--	---------------------	-----------------	---------------------	----------	---------------------	------------------	---------------------

COD 141101	77	298.791,09	-	298.791,09		254.331,28	44.459,81	298.791,09
DOD 141102	78	77.453,82	-	77.453,82		63.928,70	13.525,12	77.453,82
COD 141103	79	1.547,84	-	1.547,84		-	1.547,84	1.547,84
COD 141106	82	5.000,00	-	5.000,00		5.000,00	-	5.000,00

<b>TOTALE GENERALE</b>		<b>1.662.686,46</b>	<b>1.631,79</b>	<b>1.664.318,25</b>	<b>-</b>	<b>1.567.712,04</b>	<b>96.606,21</b>	<b>1.664.318,25</b>
------------------------	--	---------------------	-----------------	---------------------	----------	---------------------	------------------	---------------------

## ALLEGATO G

Attività'	Consistenze		Differenze	
	al 1/1/2009	al 31/12/2009	in più	in meno
<b>Disponibilità liquide</b>				
Casse	8.166.926,32	4.989.324,29		3.177.602,03
Banche	-	-	-	-
Conti Correnti postali	-	-	-	-
Altri Conti Correnti	-	-	-	-
<b>TOTALE</b>	<b>8.166.926,32</b>	<b>4.989.324,29</b>	-	<b>3.177.602,03</b>
<b>Residui attivi</b>				
Crediti verso lo Stato ed altri Enti	-	-	-	-
Crediti verso iscritti, soci e terzi contribuenti	-	-	-	-
Crediti verso acquirenti, utenti ecc.	-	-	-	-
Crediti diversi	1.380.096,96	1.357.858,55	-	22.238,41
<b>TOTALE</b>	<b>1.380.096,96</b>	<b>1.357.858,55</b>	-	<b>22.238,41</b>
<b>Crediti bancari e finanziari</b>				
Depositi vincolati	-	-	-	-
Mutui ed anticipazioni attive	-	-	-	-
Crediti per annualità, semestralità, ecc. scontate a terzi	-	-	-	-
Prestiti al personale	-	-	-	-
Crediti verso gestioni autonome	-	-	-	-
Depositi cauzionali	-	-	-	-
Crediti diversi e bancari e finanziari	-	-	-	-
<b>TOTALE</b>	-	-	-	-
<b>Rimanenze attive d'esercizio</b>				
Rimanenze di prodotti	-	-	-	-
Rimanenze di materie prime e materiali di consumo	-	-	-	-
Rimanenze di viveri	-	-	-	-
Rimanenze diverse	-	-	-	-
Risconti attivi	-	-	-	-
<b>TOTALE</b>	-	-	-	-
<b>Investimenti mobiliari</b>				
Partecipazioni azionarie	-	-	-	-
Conferimenti e quote in altri enti	-	-	-	-
Titoli emessi o garantiti dallo Stato ed assimilati	5.728.409,27	5.513.963,16	-	214.446,11
Obbligazioni e cartelle fondiarie	-	-	-	-
Buoni postali	-	-	-	-
Altri titoli di credito	-	-	-	-
<b>TOTALE</b>	<b>5.728.409,27</b>	<b>5.513.963,16</b>	-	<b>214.446,11</b>



Attività	Consistenze		Differenze	
	al 1/1/2009	al 31/12/2009	in più	in meno
<b>Immobili</b>				
Edifici	2.069.182,98	2.135.172,98	65.990,00	-
Costruzioni in corso	-	-	-	-
Diritti reali (terreni)	-	-	-	-
<b>TOTALE</b>	<b>2.069.182,98</b>	<b>2.135.172,98</b>	<b>65.990,00</b>	<b>-</b>
<b>Immobilizzazioni tecniche</b>				
Impianti, attrezzature e macchinari	-	-	-	-
Automezzi	-	-	-	-
Mobili e macchine d'ufficio	237.895,86	358.041,54	120.145,68	-
<b>TOTALE</b>	<b>237.895,86</b>	<b>358.041,54</b>	<b>120.145,68</b>	<b>-</b>
<b>Altri costi pluriennali</b>				
Spese di costituzione, ampliamento e riorganizzazione	-	-	-	-
Costi e perdite emissione prestiti	-	-	-	-
Costi pluriennali diversi	-	-	-	-
<b>TOTALE</b>	<b>-</b>	<b>-</b>	<b>-</b>	<b>-</b>
<b>TOTALE ATTIVITA'</b>	<b>17.582.511,39</b>	<b>14.354.360,52</b>	<b>186.135,68</b>	<b>3.414.286,55</b>
<b>Deficit patrimoniale</b>				
Disavanzo economico esercizi precedenti	6.883.956,76	6.883.956,76	-	-
Disavanzo economico dell'esercizio	-	77.358,09	77.358,09	-
<b>TOTALE</b>	<b>6.883.956,76</b>	<b>6.961.314,85</b>	<b>77.358,09</b>	<b>-</b>
<b>TOTALE A PAREGGIO</b>	<b>24.466.468,15</b>	<b>21.315.675,37</b>	<b>263.493,77</b>	<b>3.414.286,55</b>
<b>Conti d'ordine</b>				
Valore di terzi depositati a cauzione, a garanzia, ecc.	-	-	-	-
Conti diversi	-	-	-	-
<b>TOTALE</b>	<b>-</b>	<b>-</b>	<b>-</b>	<b>-</b>

Passività'	Consistenze		Differenze	
	al 1/1/2009	al 31/12/2009	in più	in meno
<b>Debiti di tesoreria</b>				
Anticipazioni del tesoriere	-	-	-	-
Scoperti di conto corrente	-	-	-	-
<b>TOTALE</b>	-	-	-	-
<b>Residui passivi</b>				
Debiti verso lo Stato ed altri enti	-	-	-	-
Debiti verso iscritti, soci e terzi per prestazioni dovute	-	-	-	-
Debiti verso fornitori	-	-	-	-
Debiti verso terzi per prestazioni ricevute	-	-	-	-
Debiti diversi	8.633.039,63	5.938.593,15	-	2.694.446,48
<b>TOTALE</b>	8.633.039,63	5.938.593,15	-	2.694.446,48
<b>Debiti bancari e finanziari</b>				
Mutui ed anticipazioni passive	-	-	-	-
Obbligazioni in circolazione	-	-	-	-
Debiti verso il personale per depositi	-	-	-	-
Debiti verso gestioni autonome	-	-	-	-
Debiti diversi e bancari e finanziari	-	-	-	-
<b>TOTALE</b>	-	-	-	-
<b>Rimanenze passive d'esercizio</b>				
Riserve tecniche	-	-	-	-
Risconti passivi	-	-	-	-
<b>TOTALE</b>	-	-	-	-
<b>Fondi di accantonamenti vari</b>				
Fondo liquidazione indennità anzianità personale	385.218,39	405.380,09	20.161,70	-
Fondo imposte e tasse	-	-	-	-
Fondi rischi	-	-	-	-
Fondi per accantonamenti diversi	-	-	-	-
<b>TOTALE</b>	385.218,39	405.380,09	20.161,70	-

Passivita'			Differenze	
	al 1/1/2009	al 31/12/2009	in più	in meno
<b>Poste rettificative dell'attivo</b>				
Fondo svalutazione crediti	-	-	-	-
Fondo svalutazione titoli e partecipazioni	-	-	-	-
Fondo ammortamento immobili	1.475.805,69	959.589,90	-	516.215,79
Fondo ammortamento impianti, attrezzature e macchinari	-	-	-	-
Fondo ammortamento automezzi, mobili e macchinari d'ufficio	195.024,75	234.732,54	39.707,79	-
<b>TOTALE</b>	<b>1.670.830,44</b>	<b>1.194.322,44</b>	<b>39.707,79</b>	<b>516.215,79</b>
<b>TOTALE PASSIVITA'</b>	<b>10.689.088,46</b>	<b>7.538.295,68</b>	<b>59.869,49</b>	<b>3.210.662,27</b>
<b>Patrimonio netto</b>				
Fondo di dotazione	8.435.558,64	8.435.558,64	-	-
Riserve obbligatorie	-	-	-	-
Riserve facoltative	-	-	-	-
Fondo rivalutazione conguaglio monetario	-	-	-	-
Avanzo economico esercizi precedenti	5.341.821,05	5.341.821,05	-	-
Avanzo economico dell'esercizio	-	-	-	-
<b>TOTALE</b>	<b>13.777.379,69</b>	<b>13.777.379,69</b>	<b>-</b>	<b>-</b>
<b>TOTALE A PAREGGIO</b>	<b>24.466.468,15</b>	<b>21.315.675,37</b>	<b>59.869,49</b>	<b>3.210.662,27</b>
<b>Conti d'ordine</b>				
Terzi per valori depositati a cauzione, a garanzia. ecc.	-	-	-	-
Conti diversi	-	-	-	-
<b>TOTALE</b>	<b>-</b>	<b>-</b>	<b>-</b>	<b>-</b>

## ALLEGATO H

Titolo I			Titolo I		
ENTRATE CONTRIBUTIVE			SPESE CORRENTI		
Cat. 1	Aliquote contributive a carico dei datori di lavoro e/o degli iscritti.	5.895,06	Cat. 1	Spese per gli organi dell'Ente	122.085,41
Cat. 2	Quote di partecipazione degli iscritti all'onere di specifiche gestioni	-	Cat. 2	Oneri per il personale in attività di servizio	837.461,22
Titolo II					
ENTRATE DERIVANTI DA TRASFERIMENTI CORRENTI					
Cat. 3	Trasferimenti da parte dello Stato	6.169.401,00	Cat. 3	Oneri per il personale in quiescenza	-
Cat. 4	Trasferimenti da parte delle Regioni	1.000,00	Cat. 4	Spese per l'acquisto di beni di consumo e servizi	292.046,44
Cat. 5	Trasferimenti da parte dei Comuni e delle Provincie	-	Cat. 5	Spese per prestazioni istituzionali	5.902.990,89
Cat. 6	Trasferimenti da parte di altri enti del settore pubblico	20.000,00	Cat. 6	Trasferimenti passivi	30.127,99
Titolo III					
ALTRE ENTRATE					
Cat. 7	Entrate derivanti dalla vendita di beni e dalla prestazione di servizi	-	Cat. 7	Oneri finanziari	171,65
Cat. 8	Redditi e proventi patrimoniali	80.938,10	Cat. 8	Oneri tributari	83.409,62
Cat. 9	Poste correttive e compensative di spese correnti	78.287,67	Cat. 9	Poste correttive e compensative di entrate correnti	-
Cat.10	Entrate non classificabili in altre voci	321.772,75	Cat. 10	Spese non classificabili in altre voci	32.111,69
	<b>TOTALE PARTE PRIMA (1)</b>	<b>6.677.294,58</b>		<b>TOTALE PARTE PRIMA (1)</b>	<b>7.300.404,91</b>

<b>A)</b>	<b>Entrate accertate in precedenti esercizi di pertinenza dell'esercizio:</b>		<b>A)</b>	<b>Spese di competenza, impegnate in precedenti esercizi:</b>	
	Contributi o premi per le prestazioni istituzionali	-		Rimanenze iniziali di prodotti	-
	Trasferimenti (contributi, oblazioni ecc.)	-		Materie prime e materiali di consumo viveri	-
	Redditi e proventi patrimoniali	-		Risconti iniziali di spese per locazioni e utenze	-
	Vendite di prodotti e di materiali diversi	-		Spese per servizi esterni	-
	Vendite di pubblicazioni	-		Spese diverse di amministrazione	-
	Prestazioni di particolari servizi	-		Spese per trasferimenti	-
	Ricavi pluriennali	-		Oneri finanziari	-
				Spese diverse	-
				Costi pluriennali	-
	<b>totale</b>	<b>-</b>		<b>totale</b>	<b>-</b>
<b>B)</b>	<b>Produzioni e movimenti interni:</b>		<b>B)</b>	<b>Produzioni e movimenti interni:</b>	
	Prodotti in natura impianti e altre immobilizzazioni ottenuti con mezzi propri da capitalizzare	-		Oneri in natura	-
	<b>totale</b>	<b>-</b>		<b>totale</b>	<b>-</b>
<b>C)</b>	<b>Trasferimenti attivi in natura (oblazioni, lasciti, donazioni in natura)</b>	<b>-</b>	<b>C)</b>	<b>Trasferimenti passivi in natura (contributi, concorsi, soccorsi e oblazioni in natura)</b>	<b>-</b>
	<b>totale</b>	<b>-</b>		<b>totale</b>	<b>-</b>
<b>D)</b>	<b>Variazioni patrimoniali straordinarie:</b>		<b>D)</b>	<b>Ammortamenti e deperimenti:</b>	
	Sopravvenienze attive	37.258,48		Immobili	63.065,35
	Insussistenze passive	908.955,25		Impianti, attrezzature e macchinari	83.279,34
				Automezzi, mobili e macchine	-
				Diversi	-
	<b>totale</b>	<b>946.213,73</b>		<b>totale</b>	<b>146.344,69</b>
<b>E)</b>	<b>Spese impegnate di competenza di successivi esercizi</b>	<b>-</b>	<b>E)</b>	<b>Svalutazione e deprezzamenti:</b>	
				Svalutazione crediti	-
				Svalutazione titoli	214.446,11
				Deprezzamento immobili, impianti, macchine	-
				Eliminazione impianti ed altre immobilizzazioni non ammortizzati	-
	<b>totale</b>	<b>-</b>		<b>totale</b>	<b>214.446,11</b>
			<b>F)</b>	<b>Accantonamenti per oneri presunti di competenza:</b>	
				Imposte e tasse da regolare	-
				Altri oneri da definire	-
				Accantonamenti diversi	439,62
				Accantonamenti a fondo rischi	-
				<b>totale</b>	<b>439,62</b>
			<b>G)</b>	<b>Quota dell'esercizio per l'adeguamento del fondo indennità anzianità personale</b>	<b>20.161,70</b>
				<b>totale</b>	<b>20.161,70</b>
			<b>H)</b>	<b>Variazioni patrimoniali straordinarie:</b>	
				Sopravvenienze passive	19.069,37
				Insussistenze attive	-
				<b>totale</b>	<b>19.069,37</b>
			<b>I)</b>	<b>Entrate accertate nell'esercizio di pertinenza di successivi esercizi</b>	<b>-</b>
				<b>totale</b>	<b>-</b>
	<b>Totale parte seconda (2)</b>	<b>946.213,73</b>		<b>Totale parte seconda (2)</b>	<b>400.461,49</b>
	<b>Totale generale (1+ 2)</b>	<b>7.623.508,31</b>		<b>Totale generale (1+ 2)</b>	<b>7.700.866,40</b>
	<b>Disavanzo economico</b>	<b>77.358,09</b>		<b>Avanzo economico</b>	<b>-</b>
	<b>Totale a pareggio</b>	<b>7.700.866,40</b>		<b>Totale a pareggio</b>	<b>7.700.866,40</b>

**ATTIVITA'**

<b>d) Variazioni patrimoniali straordinarie:</b>				
<b>Sopravvenienze attive</b>				
	<b>MOBILI</b>	<b>86.145,68</b>	<b>48.887,20</b>	<b>37.258,48</b>
				<b>totale</b>
				<b>37.258,48</b>
<b>Insussistenze passive</b>				
				<b>Utilizzo fondo amm.ti Mobili</b>
				<b>43.571,55</b>
				<b>Annullamento residui passivi</b>
				<b>252.102,56</b>
				<b>Utilizzo fondo amm.ti immobili</b>
				<b>579.281,14</b>
				<b>Annullamento accantonamento acquisto mobili</b>
				<b>34.000,00</b>
				<b>totale</b>
				<b><u>908.955,25</u></b>
<b>TOTALE ATTIVITA'</b>				<b><u>946.213,73</u></b>

**PASSIVITA'**

<b>d) Ammortamenti e deperimenti:</b>				
<b>Immobili</b>				
				<b>63.065,35</b>
				<b>Automezzi, mobili e macchine</b>
				<b>83.279,34</b>
				<b>totale</b>
				<b>146.344,69</b>
<b>e) Svalutazione e deprezzamenti:</b>				
<b>Deprezzamento immobili, impianti, macchine</b>				
				<b>214.446,11</b>
				<b>totale</b>
				<b>214.446,11</b>
<b>f) Accantonamenti per oneri presunti di competenza:</b>				
<b>Accantonamenti diversi</b>				
				<b>Acquisto mobili e macchine</b>
				<b>439,62</b>
				<b>totale</b>
				<b>439,62</b>
<b>g) Quota dell'esercizio per l'adeguamento fondo ind.tà personale</b>				
				<b>totale</b>
				<b>20.161,70</b>
<b>h) Variazioni patrimoniali straordinarie:</b>				
<b>Sopravvenienze passive</b>				
				<b>TFS LIQUIDATO PERSONALE CESSATO</b>
				<b>19.069,37</b>
<b>Insussistenze attive</b>				
				<b>totale</b>
				<b><u>19.069,37</u></b>
<b>TOTALE PASSIVITA'</b>				<b><u>400.461,49</u></b>
<b>ATTIVITA'</b>				<b>946.213,73</b>
<b>PASSIVITA'</b>				<b>400.461,49</b>
				<b>differenza attiva</b>
				<b>545.752,24</b>
<b>ENTRATE CORRENTI</b>				<b>6.677.294,58</b>
<b>SPESE CORRENTI</b>				<b>7.300.404,91</b>
				<b>differenza passiva</b>
				<b>- <u>623.110,33</u></b>
<b>Disavanzo economico dell'esercizio 2009</b>				<b>- <u>77.358,09</u></b>

# **RENDICONTO FINANZIARIO**

## **ESERCIZIO ANNO 2009**

**RENDICONTO FINANZIARIO ESERCIZIO 2009 (Allegato A)**

**RENDICONTO FINANZIARIO RIASSUNTIVO DELLA GESTIONE FINANZIARIA 2009 (Allegato B)**

**CONTO ECONOMICO anno 2009 (Allegato C)**

**QUADRO DI RICLASSIFICAZIONE DEI RISULTATI ECONOMICI anno 2009 (Allegato D)**

**SITUAZIONE AMMINISTRATIVA DELL'ESERCIZIO 2009 (Allegato E)**

**STATO PATRIMONIALE anno 2009 (Allegato F)**

## ENTRATA

Capitolo		Gestione della Competenza 2009									
Codice	Denominazione	Previsioni			Somme Accertate			Diff. rispetto alle Previsioni			
		Iniziali	Variazioni		Definitive (3+4-5)	Riscosse	Rimaste da Riscuotere	Totale Accertamenti (7+8)	In Più (9-6)	In Meno (6-9)	
1	2	3	4	5	6	7	8	9	10	11	
	<b>1. - LILT</b>										
	<b>1. - TITOLO I - Entrate Contributive</b>										
	<b>1.1. - Entrate Contributive</b>										
1.1.1.	Aliquote contributive a carico dei datori di lavoro e/o degli iscritti (quote Sezioni Provinciali)										
1.1.1.01.	Aliquote contributive a carico degli iscritti (quote Sezioni Provinciali)	10.000,00			10.000,00	5.895,06		5.895,06		4.104,94	
	Totale 1.1.1. - Aliquota contributive a carico dei datori di lavoro e/o degli iscritti (quote Sezioni Provinciali)	10.000,00			10.000,00	5.895,06		5.895,06	0,00	4.104,94	
	<b>Totale 1.1. - Entrate Contributive</b>	<b>10.000,00</b>	<b>0,00</b>	<b>0,00</b>	<b>10.000,00</b>	<b>5.895,06</b>	<b>0,00</b>	<b>5.895,06</b>		<b>4.104,94</b>	
	<b>1.2. - Entrate derivanti da trasferimenti correnti</b>										
1.2.1.	Trasferimenti da parte dello Stato	7.056.340,49		169.924,00	6.886.416,49	5.411.401,00		5.411.401,00		1.475.015,49	
1.2.1.01.	Trasferimenti da parte dello Stato	550.000,00	600.000,00		1.150.000,00	360.000,00	398.000,00	758.000,00		392.000,00	
1.2.1.01.	Totale 1.2.1. - Trasferimenti da parte dello Stato	7.606.340,49	600.000,00	169.924,00	8.036.416,49	5.771.401,00	398.000,00	6.169.401,00	0,00	1.867.015,49	
1.2.2.	Trasferimenti da parte delle regioni					1.000,00		1.000,00	1.000,00		
1.2.2.01.	Totale 1.2.2. - Trasferimenti da parte delle regioni					1.000,00		1.000,00	1.000,00	0,00	









Capitolo		Gestione della Competenza 2009										
Codice	Denominazione	Previsioni			Somme Accertate			Diff. rispetto alle Previsioni				
		Iniziali	Variazioni		Riscosse	Rimaste da Riscuotere	Totale Accertamenti (7+8)	In Più (9-6)	In Meno (6-9)			
1	2	3	4	5	6	7	8	9	10	11		
	spese correnti											
1.3.3.01.	Recuperi e rimborsi diversi		7.731,99		7.731,99	78.287,67		78.287,67	70.555,68			
	Totale 1.3.3. - Poste correttive e compensative di spese correnti		7.731,99		7.731,99	78.287,67		78.287,67	70.555,68	0,00		
1.3.4.	Entrate non classificabili in altre voci											
1.3.4.01.	Entrate eventuali (donazioni generiche)	400.000,00			400.000,00	176.585,77	14.218,98	190.804,75		209.195,25		
1.3.4.02.	Gestione entrate per eredità varie		130.968,00		130.968,00	130.968,00		130.968,00				
1.3.4.03.	Entrate donazioni finalizzate	100.000,00			100.000,00					100.000,00		
	Totale 1.3.4. - Entrate non classificabili in altre voci	500.000,00	130.968,00		630.968,00	307.563,77	14.218,98	321.772,75	0,00	309.195,25		
	Totale 1.3. - Altre Entrate	815.380,51	138.699,99	0,00	954.080,50	392.529,93	88.468,59	480.998,52		473.081,98		
	Totale generale 1. - TITOLO I - Entrate Contributive	8.451.721,00	738.699,99	169.924,00	9.020.496,99	6.190.825,99	486.468,59	6.677.294,58		2.343.202,41		
	<b>2. - TITOLO II - ENTRATE IN CONTO CAPITALE</b>											
	2.1. - Entrate per alienazione di beni patrimoniali e riscossione di crediti											
2.1.4.	Riscossione di crediti											
2.1.4.05.	Ritiro di depositi a cauzione presso terzi		7.500,00		7.500,00		7.500,00	7.500,00	0,00	0,00		
	Totale 2.1.4. - Riscossione di crediti		7.500,00		7.500,00		7.500,00	7.500,00	0,00	0,00		
	Totale 2.1. - Entrate per alienazione di beni patrimoniali e riscossione di crediti	0,00	7.500,00	0,00	7.500,00	0,00	7.500,00	7.500,00	0,00	0,00		

## ENTRATA

Capitolo Codice	Gestione dei Residui 2009					Gestione di Cassa 2009					Totale dei Residui Attivi al Termine dell'Esercizio 2009 (8 + 14)
	Residui Attivi al 1° Gennaio 2009	Riscossi	Rimasti da Riscuotere	Totale (13 + 14)	Variazioni		Previsioni	Riscossioni	Diff. rispetto alle Previsioni		
					In più (15 - 12)	In meno (12 - 15)			In Più (19 - 18)	In Meno (18 - 19)	
12	13	14	15	16	17	18	19	20	21	22	
1											
1.3.4.01.	23.712,80	23.712,80		23.712,80		423.712,80	200.298,57		223.414,23	14.218,98	
1.3.4.02.	54.467,51		54.467,51	54.467,51		185.435,51	130.968,00		54.467,51	54.467,51	
1.3.4.03.	78.180,31	23.712,80	54.467,51	78.180,31		100.000,00			100.000,00		
	<b>562.000,05</b>	<b>389.532,54</b>	<b>172.467,51</b>	<b>562.000,05</b>	<b>0,00</b>	<b>1.516.080,55</b>	<b>782.062,47</b>	<b>0,00</b>	<b>804.573,78</b>	<b>68.686,49</b>	
	<b>1.170.500,05</b>	<b>433.032,54</b>	<b>737.467,51</b>	<b>1.170.500,05</b>	<b>0,00</b>	<b>10.190.997,04</b>	<b>6.623.858,53</b>	<b>70.555,68</b>	<b>3.637.694,19</b>	<b>1.223.936,10</b>	
2.1.4.											
2.1.4.05.	85,22		85,22	85,22		7.585,22			7.585,22	7.585,22	
	<b>85,22</b>		<b>85,22</b>	<b>85,22</b>		<b>7.585,22</b>		<b>0,00</b>	<b>7.585,22</b>	<b>7.585,22</b>	
	<b>85,22</b>	<b>0,00</b>	<b>85,22</b>	<b>85,22</b>	<b>0,00</b>	<b>7.585,22</b>	<b>0,00</b>	<b>0,00</b>	<b>7.585,22</b>	<b>7.585,22</b>	
	<b>85,22</b>	<b>0,00</b>	<b>85,22</b>	<b>85,22</b>	<b>0,00</b>	<b>7.585,22</b>	<b>0,00</b>	<b>0,00</b>	<b>7.585,22</b>	<b>7.585,22</b>	

## ENTRATA

Capitolo		Gestione della Competenza 2009									
Codice	Denominazione	Previsioni			Somme Accertate			Diff. rispetto alle Previsioni			
		iniziali	Variazioni		Riscosse	Rimaste da Riscuotere	Totale Accertamenti (7+8)	In Più (9-6)	In Meno (6-9)		
1	2	3	4	5	6	7	8	9	10	11	
	<b>Totale generale 2. - TITOLO II - ENTRATE IN CONTO CAPITALE</b>	0,00	7.500,00	0,00	7.500,00	0,00	7.500,00	7.500,00	0,00		
	<b>4. - TITOLO IV - PARTITE DI GIRO</b>										
	<b>4.1. - 4.1. - ENTRATE AVENTI NATURA DI GIRO</b>										
4.1.1.	ENTRATE AVENTI NATURA DI PARTITE DI GIRO										
4.1.1.01.	Ritenute erariali	200.000,00	11.491,98		211.491,98	298.791,09		298.791,09	87.299,11		
4.1.1.02.	Ritenute Previdenziali e Assistenziali	50.000,00	3.227,46		53.227,46	77.453,82		77.453,82	24.226,36		
4.1.1.03.	Ritenute diverse (sindacali)	2.000,00			2.000,00	1.547,84		1.547,84		452,16	
4.1.1.05.	Rimborsi di somme pagate per c/terzi		852.520,57		852.520,57	1.279.893,71		1.281.525,50	429.004,93		
4.1.1.06.	Partite in sospeso (Fondo economato)	5.000,00			5.000,00	5.000,00		5.000,00			
	<b>Totale 4.1.1. - ENTRATE AVENTI NATURA DI PARTITE DI GIRO</b>	257.000,00	867.240,01		1.124.240,01	1.662.686,46		1.664.318,25	540.078,24	0,00	
	<b>Totale 4.1. - 4.1. - ENTRATE AVENTI NATURA DI PARTITE DI GIRO</b>	257.000,00	867.240,01	0,00	1.124.240,01	1.662.686,46		1.664.318,25	540.078,24		
	<b>Totale generale 4. - TITOLO IV - PARTITE DI GIRO</b>	8.708.721,00	1.613.440,00	169.924,00	10.152.237,00	7.853.512,45	495.600,38	8.349.112,83		1.803.124,17	
	<b>Totale 1. - LILLI</b>										

## ENTRATA

Capitolo Codice	Gestione dei Residui 2009					Gestione di Cassa 2009					Totale dei Residui Attivi al Termine dell'Esercizio 2009 (8 + 14)
	Residui Attivi al 1° Gennaio 2009	Riscossi	Rimasti da Riscuotere	Totale (13 + 14)	Variazioni		Previsioni	Riscossioni (7 + 13)	Diff. rispetto alle Previsioni		
					In più (15 - 12)	In meno (12 - 15)			In Più (19 - 18)	In Meno (18 - 19)	
1	12	13	14	15	16	17	18	19	20	21	22
4.1.1.											
4.1.1.01.							211.491,98	298.791,09	87.299,11		
4.1.1.02.							53.227,46	77.453,82	24.226,36		
4.1.1.03.							2.000,00	1.547,84		452,16	
4.1.1.05.	209.511,69	84.806,25	124.705,44	209.511,69			1.062.032,26	1.364.699,96	302.667,70		126.337,23
4.1.1.06.							5.000,00	5.000,00			
	209.511,69	84.806,25	124.705,44	209.511,69	0,00	0,00	1.333.751,70	1.747.492,71	414.193,17	452,16	126.337,23
	209.511,69	84.806,25	124.705,44	209.511,69			1.333.751,70	1.747.492,71	414.193,17	452,16	126.337,23
	209.511,69	84.806,25	124.705,44	209.511,69	0,00	0,00	1.333.751,70	1.747.492,71	414.193,17	452,16	126.337,23

ENTRATA											
Gestione della Competenza 2009											
Codice	Capitolo	Denominazione	Previsioni				Somme Accertate			Diff. rispetto alle Previsioni	
			Iniziali	Variazioni		Definitive (3+4-5)	Riscosse	Rimaste da Riscuotere	Totale Accertamenti (7 + 8)	In Più (9 - 6)	In Meno (6 - 9)
				In +	In -						
1	2	3	4	5	6	7	8	9	10	11	
		Riepilogo dei Titoli									
		Riepilogo dei titoli Centro									
		Resp. Amm.va									
		Titolo I	8.451.721,00	738.699,99	169.924,00	9.020.496,99	6.190.825,99	486.468,59	6.677.294,58	0,00	2.343.202,41
		Titolo II	0,00	7.500,00	0,00	7.500,00	0,00	7.500,00	7.500,00	0,00	0,00
		Titolo IV	257.000,00	867.240,01	0,00	1.124.240,01	1.662.686,46	1.631,79	1.664.318,25	540.078,24	0,00
		Totale delle entrate Centro	8.708.721,00	1.613.440,00	169.924,00	10.152.237,00	7.853.512,45	495.600,38	8.349.112,83	0,00	1.803.124,17
		Resp. Amm.va L.I.L.T									
		Totale delle Entrate	8.708.721,00	1.613.440,00	169.924,00	10.152.237,00	7.853.512,45	495.600,38	8.349.112,83		1.803.124,17
		Avanzo Ammin. Applicato	397.279,00	516.704,65		913.983,65					913.983,65
		Disavanzo Finanziario					757.496,52		757.496,52		
		Disavanzo di Cassa									
		Totale a Pareggio	9.106.000,00	2.130.144,65	169.924,00	11.066.220,65	8.611.008,97	495.600,38	9.106.609,35		1.989.611,30



Capitolo Codice	ENTRATA										Totale dei Residui Attivi al Termine dell'Esercizio 2009 (8 + 14)		
	Gestione dei Residui 2009					Gestione di Cassa 2009							
	Residui Attivi al 1° Gennaio 2009	Riscossi	Rimasti da Riscuotere	Totale (13 + 14)	Variazioni		Previsioni	Riscossioni (7 + 13)	Diff. rispetto alle Previsioni				
12	13	14	15	In più (15 - 12)	In meno (12 - 15)	18	19	In Più (19 - 18)	In Meno (18 - 19)	20	21	22	
	1.170.500,05	433.032,54	737.467,51	1.170.500,05	0,00	0,00	10.190.997,04	6.623.858,53	3.637.694,19	70.555,68			1.223.936,10
	85,22	0,00	85,22	85,22	0,00	0,00	7.585,22	0,00	7.585,22	0,00			7.585,22
	209.511,69	84.806,25	124.705,44	209.511,69	0,00	0,00	1.333.751,70	1.747.492,71	452,16	414.193,17			126.337,23
	<b>1.380.096,96</b>	<b>517.838,79</b>	<b>862.258,17</b>	<b>1.380.096,96</b>	<b>0,00</b>	<b>0,00</b>	<b>11.532.333,96</b>	<b>8.371.351,24</b>	<b>3.645.731,57</b>	<b>484.748,85</b>			<b>1.357.858,55</b>
	<b>1.380.096,96</b>	<b>517.838,79</b>	<b>862.258,17</b>	<b>1.380.096,96</b>	<b>0,00</b>	<b>0,00</b>	<b>11.532.333,96</b>	<b>8.371.351,24</b>	<b>3.645.731,57</b>	<b>484.748,85</b>			<b>1.357.858,55</b>
	<b>1.380.096,96</b>	<b>517.838,79</b>	<b>862.258,17</b>	<b>1.380.096,96</b>	<b>0,00</b>	<b>0,00</b>	<b>19.295.080,22</b>	<b>8.371.351,24</b>	<b>10.923.728,98</b>	<b>0,00</b>			<b>1.357.858,55</b>

Capitolo		Gestione della Competenza 2009										
Codice	Denominazione	Iniziali	Previsioni		Definitive (3+4-5)	Somme impegnate		Diff. rispetto alle Previsioni				
			In +	In -		Pagate	Rimaste da Pagare	Totale Impegni (7 + 8)	In Più (9 - 6)	In Meno (6 - 9)		
1	2	3	4	5	6	7	8	9	10	11		
1.1.1.	<u>1.1.1.1.</u> <u>1.1.1.1.01.</u> <u>1.1.1.1.02.</u> <u>1.1.1.03.</u>											
	<u>1.1.1.</u> <u>1.1.1.1.01.</u> <u>1.1.1.02.</u> <u>1.1.1.03.</u>											
	Uscite per gli Organi dell'Ente											
	Assegni e indennità alla Presidenza	50.000,00			50.000,00	45.789,26	4.162,66	49.951,92		48,08		
	Compensi, indennità e rimborsi ai componenti degli Organi Collegiali di Amministrazione	51.000,00			51.000,00	36.505,54	11.634,98	48.140,52		2.859,48		
	Compensi, indennità e rimborsi ai componenti Collegio Sindaci (o Revisori)	6.000,00	32.500,00		38.500,00	5.977,62	18.015,35	23.992,97		14.507,03		
	Totale 1.1.1. - Uscite per gli Organi dell'Ente	107.000,00	32.500,00		139.500,00	88.272,42	33.812,99	122.085,41	0,00	17.414,59		
1.1.2.	Oneri per il Personale in attività di servizio											
1.1.2.01.	Stipendi e altri assegni fissi al personale	342.000,00			342.000,00	283.304,87	18.141,08	301.445,95		40.554,05		
1.1.2.02.	Trattamento Accessorio (Straordinario, indennità, produttività, Fondo incentivazione, Fondo miglioramento Efficienza dell'Ente)	267.000,00	33.415,00		300.415,00	240.354,30	46.177,08	286.531,38		13.883,62		
1.1.2.03.	Indennità e rimborso spese trasporto per missioni all'interno	11.000,00			11.000,00	4.038,50	959,19	4.987,69		6.002,31		
1.1.2.04.	Indennità e rimborso spese trasporto per missioni all'estero	3.500,00			3.500,00	1.290,17		1.290,17		2.209,83		

## SPESA

Capitolo Codice	Gestione dei Residui 2009					Gestione di Cassa 2009					Totale dei Residui Passivi al Termine dell'Esercizio 2009 (8 + 14)
	Residui Passivi al 1° Gennaio 2009	Pagati	Rimasti da Pagare	Totale (13 + 14)	Variazioni		Previsioni	Pagamenti (7 + 13)	Diff. rispetto alle Previsioni		
					In più (15 - 12)	In meno (12 - 15)			In Più (19 - 18)	In Meno (18 - 19)	
1	12	13	14	15	16	17	18	19	20	21	22
1.1.1.											
1.1.1.01.							50.000,00	45.789,26		4.210,74	4.162,66
1.1.1.02.	2.490,98	2.490,98		2.490,98			53.490,98	38.986,52		14.494,46	11.634,98
1.1.1.03.	1.979,92	1.979,92		1.979,92			40.479,92	7.957,54		32.522,38	18.015,35
1.1.2.							143.970,90	92.743,32	0,00	51.227,58	33.812,99
1.1.2.01.	5.246,86	5.246,86		5.246,86			347.246,86	288.551,73		58.695,13	18.141,08
1.1.2.02.	69.539,92	57.064,76	12.475,16	69.539,92			369.954,92	297.419,06		72.535,86	58.652,24
1.1.2.03.	22,40	22,40		22,40			11.022,40	4.060,90		6.961,50	959,19
1.1.2.04.							3.500,00	1.290,17		2.209,83	



## SPESA

Capitolo Codice	Gestione dei Residui 2009					Gestione di Cassa 2009					Totale dei Residui Passivi al Termine dell'Esercizio 2009 (8 + 14)
	Residui Passivi al 1° Gennaio 2009	Pagati	Rimasti da Pagare	Totale (13 + 14)	Variazioni		Previsioni	Pagamenti (7 + 13)	Diff. rispetto alle Previsioni		
					In più (15 - 12)	In meno (12 - 15)			In Più (19 - 18)	In Meno (18 - 19)	
1	12	13	14	15	16	17	18	19	20	21	22
1.1.2.06.	26.741,40	26.741,40		26.741,40			240.241,40	203.853,60		36.387,80	36.387,80
1.1.2.07.							29.050,00	13.696,03		15.353,97	
1.1.2.08.	7.781,32	7.781,32		7.781,32			23.781,32	8.781,32		15.000,00	
1.1.2.09.	109.331,90	96.856,74	12.475,16	109.331,90			138.583,00	15.000,00		123.583,00	
1.1.3.							1.163.389,90	632.652,81	0,00	330.737,09	114.140,31
1.1.3.01.							2.100,00	1.028,10		1.071,90	
1.1.3.02.							40.000,00	34.943,74		5.056,26	4.541,76
1.1.3.03.							1.050,00	341,84		708,16	
1.1.3.08.							34.000,00	31.551,49		2.448,51	2.210,34
1.1.3.09.	3.025,07	3.025,07		3.025,07			117.901,07	113.389,09		4.511,98	4.272,00
1.1.3.10.	265,18	265,18		265,18			60.265,18	45.554,92		14.710,26	33,86
1.1.3.14.	1.168,73	1.168,73		1.168,73			21.168,73	17.723,85		3.444,88	

Capitolo		Gestione della Competenza 2009									
Codice	Denominazione	Previsioni			Somme Impegnate			Diff. rispetto alle Previsioni			
		Iniziali	Variazioni		Definitive (3+4-5)	Pagate	Rimaste da Pagare	Totale Impegni (7+8)	In Più (9-6)	In Meno (6-9)	
1	2	3	4	5	6	7	8	9	10	11	
1.1.3.16.	Spese per energia elettrica per illuminazione	4.500,00	5.000,00		9.500,00	8.527,66	902,49	9.430,15		69,85	
1.1.3.17.	Combustibili ed energia elettrica per riscaldamento e spese per conduzione di impianti tecnici	4.500,00	1.102,09		5.602,09	3.218,07		3.218,07		2.384,02	
1.1.3.18.	Onorari, compensi per speciali incarichi	28.800,00			28.800,00	21.798,39	2.432,40	24.230,79		4.569,21	
1.1.3.19.	Trasporti e facchinaggio	1.600,00			1.600,00	1.585,42		1.585,42		14,58	
1.1.3.20.	Premi di assicurazione	2.450,00			2.450,00	2.450,00		2.450,00			
	Totale 1.1.3. - Uscite per Acquisito di Beni di Consumo e di Servizi	202.550,00	117.428,09		319.978,09	277.653,59	14.392,86	292.046,44	0,00	27.931,65	
	<b>Totale 1.1. - FUNZIONAMENTO</b>	1.319.693,00	200.893,09	7.050,00	1.513.536,09	1.101.722,08	149.870,99	1.251.593,07		261.943,02	
	<b>1.2. - INTERVENTI DIVERSI</b>										
1.2.1.	Uscite per Prestazioni Istituzionali										
1.2.1.01.	Assistenza e riabilitazione	895.065,87			895.065,87	682.000,00	69.000,00	751.000,00		144.065,87	
1.2.1.02.	Previdenza		600.000,00		600.000,00	600.000,00	600.000,00	600.000,00			
1.2.1.02.	Previdenza	1.765.135,32			1.765.135,32	1.363.112,46	401.761,08	1.764.873,54		261,78	
1.2.1.02.	Previdenza										
1.2.1.02.	Previdenza										
1.2.1.04.	Studi e ricerche finalizzate e borse di studio	1.065.000,00			1.065.000,00	36.961,56		36.961,56		1.028.038,44	

## SPESA

Capitolo Codice	Gestione dei Residui 2009					Gestione di Cassa 2009					Totale dei Residui Passivi al Termine dell'Esercizio 2009 (8 + 14)
	Residui Passivi al 1° Gennaio 2009	Pagati	Rimasti da Pagare	Totale (13 + 14)	Variazioni		Previsioni	Pagamenti (7 + 13)	Diff. rispetto alle Previsioni		
					In più (15 - 12)	In meno (12 - 15)			In Più (19 - 18)	In Meno (18 - 19)	
12	13	14	15	16	17	18	19	20	21	22	
1											
1.1.3.16.	839,59	839,59		839,59		10.339,59	9.367,25		972,34	902,49	
1.1.3.17.	135,76	135,76		135,76		5.737,85	3.353,83		2.384,02		
1.1.3.18.	648,00	648,00		648,00		29.448,00	22.446,39		7.001,61	2.432,40	
1.1.3.19.						1.600,00	1.585,42		14,58		
1.1.3.20.						2.450,00	2.450,00				
	6.082,33	6.082,33		6.082,33		326.060,42	283.735,92	0,00	42.324,50	14.392,85	
	119.885,13	107.408,97	12.476,16	119.885,13	0,00	1.633.421,22	1.209.132,05	0,00	424.289,17	162.346,15	
1.2.1.											
1.2.1.01.	789.160,00	48.000,00	741.160,00	789.160,00		1.684.225,87	730.000,00		954.225,87	810.160,00	
1.2.1.02.	1.343.152,83	489.478,74	853.674,09	1.343.152,83		3.708.288,15	1.852.591,20		1.855.696,95	1.855.435,17	
1.2.1.04.	2.795.872,15	1.329.316,76	1.221.962,05	2.551.278,81	244.593,34	3.860.872,15	1.366.278,32		2.494.593,83	1.221.962,05	
1.2.1.05.	198.727,46	94.855,24	103.872,22	198.727,46		756.353,75	420.736,72		335.617,03	175.344,39	
1.2.1.06.	309.745,61	79.893,61	229.852,00	309.745,61		1.410.572,97	1.012.168,69		398.404,28	355.973,64	
1.2.1.07.	1.548,00	1.548,00		1.548,00		56.602,09	29.038,14		27.563,95	1.508,86	

## SPESA

Capitolo		Gestione della Competenza 2009									
Codice	Denominazione	Previsioni			Somme Impegnate			Diff. rispetto alle Previsioni			
		3 Iniziali	4 In +	5 In -	6 Definitive (3+4-5)	7 Pagate	8 Rimaste da Pagare	9 Totale Impegni (7 + 8)	10 In Più (9 - 6)	11 In Meno (6 - 9)	
1	2										
1.2.1.05.	Educazione sanitaria (stampa, propaganda)	338.997,50	218.628,79		557.626,29	325.881,48	71.472,17	397.353,65		160.272,64	
1.2.1.06.	Campagna contro il fumo	1.100.827,36			1.100.827,36	932.275,08	126.121,64	1.058.396,72		42.430,64	
1.2.1.07.	Rapporti con l'estero	55.054,09			55.054,09	27.490,14	1.508,86	28.999,00		26.055,09	
1.2.1.08.	Altre prestazioni	1.300.000,00			1.300.000,00	663.227,82	468.321,14	1.131.548,96		168.451,04	
1.2.1.09.	Campagna promozionale	123.757,50			123.757,50	54.088,30	10.483,11	64.571,41		59.186,09	
1.2.1.10.	Spese per funzionamento Commissioni, Comitati ecc.	133.898,44			133.898,44	54.236,53	13.513,52	67.750,05		66.148,39	
1.2.1.11.	Spese per organizzazione e partecipazione a Convegni, Congressi, Mostre ed altre manifestazioni	39.026,92			39.026,92	1.536,00		1.536,00		37.490,92	
1.2.2.	Totale 1.2.1. - Uscite per Prestazioni Istituzionali	6.816.763,00	818.628,79		7.635.391,79	4.140.809,37	1.762.181,52	5.902.990,89	0,00	1.732.400,90	
1.2.2.01.	Trasferimenti Passivi										
1.2.2.01.	Allo Stato										
1.2.2.05.	Alle Sezioni Provinciali per fini istituzionali	96.000,00			96.000,00	30.127,99		30.127,99		65.872,01	
1.2.2.08.	Alle Sezioni Provinciali per interessi su titoli da eredità	30.000,00			30.000,00					30.000,00	
1.2.3.	Totale 1.2.2. - Trasferimenti Passivi	126.000,00			126.000,00	30.127,99		30.127,99	0,00	95.872,01	
1.2.3.	Oneri Finanziari										
1.2.3.02.	Spese e commissioni bancarie	500,00			500,00	171,65		171,65		328,35	
1.2.4.	Totale 1.2.3. - Oneri Finanziari	500,00			500,00	171,65		171,65	0,00	328,35	
1.2.4.	Oneri Tributari										





Capitolo		Gestione della Competenza 2009									
Codice	Denominazione	Previsioni			Somme Impegnate			Diff. rispetto alle Previsioni			
		Iniziali	In +	In -	Definitive (3+4-5)	Pagate	Rimaste da Pagare	Totale Impegni (7 + 8)	In Più (9 - 6)	In Meno (6 - 9)	
1	2	3	4	5	6	7	8	9	10	11	
1.2.4.01.	Imposte, tasse e tributi vari	85.000,00			85.000,00	82.347,97	1.061,65	83.409,62		1.590,38	
	<b>Totale 1.2.4. - Oneri Tributari</b>	<b>85.000,00</b>			<b>85.000,00</b>	<b>82.347,97</b>	<b>1.061,65</b>	<b>83.409,62</b>	<b>0,00</b>	<b>1.590,38</b>	
1.2.6.	Spese non classificabili in altre voci										
1.2.6.01.	Uscite per liti, arbitraggi, risarcimenti ed accessori	30.000,00			30.000,00	29.189,98		29.189,98		810,02	
1.2.6.02.	Fondi di riserva	5.190,00			5.190,00					5.190,00	
1.2.6.03.	Oneri vari straordinari	4.000,00			4.000,00	2.921,71		2.921,71		1.078,29	
1.2.6.04.	Uscite di realizzo entrate	5.200,00			5.200,00					5.200,00	
1.2.6.05.	Fondo speciale per rinnovi contrattuali in corso	9.375,00			9.375,00					9.375,00	
	<b>Totale 1.2.6. - Spese non classificabili in altre voci</b>	<b>53.765,00</b>			<b>53.765,00</b>	<b>32.111,69</b>		<b>32.111,69</b>	<b>0,00</b>	<b>21.653,31</b>	
	<b>Totale 1.2. - INTERVENTI DIVERSI</b>	<b>7.082.028,00</b>	<b>818.628,79</b>	<b>0,00</b>	<b>7.900.656,79</b>	<b>4.285.568,67</b>	<b>1.763.243,17</b>	<b>6.048.811,84</b>		<b>1.851.844,95</b>	
	<b>1.4. - TRATTAMENTI DI QUIESCENZA INTEGRATIVI E SOSTITUTIVI</b>										
1.4.2.	ACCANTONAMENTO AL TRATTAMENTO DI FINE RAPPORTO										
	Quota accantonamento	397.279,00		12.060,61	385.218,39					385.218,39	
1.4.2.01.	<b>Totale 1.4.2. - ACCANTONAMENTO AL TRATTAMENTO DI FINE RAPPORTO</b>	<b>397.279,00</b>		<b>12.060,61</b>	<b>385.218,39</b>				<b>0,00</b>	<b>385.218,39</b>	
	<b>Totale 1.4. - TRATTAMENTI DI QUIESCENZA INTEGRATIVI E SOSTITUTIVI</b>	<b>397.279,00</b>	<b>0,00</b>	<b>12.060,61</b>	<b>385.218,39</b>	<b>0,00</b>	<b>0,00</b>	<b>0,00</b>		<b>385.218,39</b>	

## SPESA

Capitolo Codice	Gestione dei Residui 2009					Gestione di Cassa 2009					Totale dei Residui Passivi al Termine dell'Esercizio 2009 (8 + 14)
	Residui Passivi al 1° Gennaio 2009	Pagati	Rimasti da Pagare	Totale (13 + 14)	Variazioni		Previsioni	Pagamenti (7 + 13)	Diff. rispetto alle Previsioni		
					In più (15 - 12)	In meno (12 - 15)			In Più (19 - 18)	In Meno (18 - 19)	
12	13	14	15	16	17	18	19	20	21	22	
1											
1.2.6.01.						30.000,00	29.199,98		810,02		
1.2.6.02.						4.000,00	2.921,71		1.078,29		
1.2.6.03.						5.200,00			5.200,00		
1.2.6.04.						9.375,00			9.375,00		
1.2.6.05.						48.575,00	32.111,69	0,00	16.463,31		
	8.317.842,51	4.202.167,02	3.871.068,05	8.073.235,07	0,00	16.199.537,63	8.487.735,69	525,00	7.712.326,94		5.634.311,22
1.4.2.											
1.4.2.01.											
	0,00	0,00	0,00	0,00	0,00	0,00	0,00	0,00	0,00		0,00
	8.437.727,64	4.309.576,99	3.883.543,21	8.193.120,20	0,00	17.832.966,85	9.696.867,74	525,00	8.136.616,11		5.796.657,37

Capitolo		Gestione della Competenza 2009									
Codice	Denominazione	Iniziali	Previsioni		Definitive (3+4-5)	Somme Impegnate			Diff. rispetto alle Previsioni		
			In +	In -		Pagate	Rimaste da Pagare	Totale Impegni (7 + 8)	In Più (9 - 6)	In Meno (6 - 9)	
1	2	3	4	5	6	7	8	9	10	11	
	<b>Totale generale 1. - TITOLO I</b>	8.799.000,00	1.019.521,88	19.110,61	9.799.411,27	5.387.290,75	1.913.114,16	7.300.404,91		2.499.006,36	
	<b>2. - TITOLO II USCITE IN CONTO CAPITALE</b>										
	<b>2.1. - INVESTIMENTI</b>										
2.1.1.	Acquisizione Beni di uso Durevole Opere Immobiliari		66.000,00		66.000,00	65.990,00		65.990,00		10,00	
2.1.1.02.	Ricostruzioni ripristini e trasformazioni di immobili										
	<b>Totale 2.1.1. - Acquisizione Beni di uso Durevole Opere Immobiliari</b>		<b>66.000,00</b>		<b>66.000,00</b>	<b>65.990,00</b>		<b>65.990,00</b>	0,00	10,00	
2.1.2.	Acquisizioni di immobilizzazioni Tecniche										
2.1.2.05.	Acquisto mobili e macchine d'ufficio	50.000,00			50.000,00	48.887,20	439,62	49.326,82		673,18	
	<b>Totale 2.1.2. - Acquisizioni di Immobilizzazioni Tecniche</b>	<b>50.000,00</b>			<b>50.000,00</b>	<b>48.887,20</b>	<b>439,62</b>	<b>49.326,82</b>	0,00	673,18	
2.1.4.	Concessioni di Crediti e Anticipazioni										
2.1.4.03.	Depositi a cauzione		7.500,00		7.500,00	7.500,00		7.500,00		0,00	
	<b>Totale 2.1.4. - Concessioni di Crediti e Anticipazioni</b>		<b>7.500,00</b>		<b>7.500,00</b>	<b>7.500,00</b>		<b>7.500,00</b>	0,00	0,00	
2.1.5.	Indennità di Anzianità e Similari al Personale cessato dal Servizio										
2.1.5.01.	Indennità di Anzianità (T.F.R.) quota dell'esercizio		19.069,37		19.069,37	19.069,37		19.069,37		0,00	
	<b>Totale 2.1.5. - Indennità' di Anzianità e Similari al Personale cessato dal Servizio</b>		<b>19.069,37</b>		<b>19.069,37</b>	<b>19.069,37</b>		<b>19.069,37</b>	0,00	0,00	

## SPESA

Capitolo Codice	Gestione dei Residui 2009					Gestione di Cassa 2009					Totale dei Residui Passivi al Termine dell'Esercizio 2009 (8 + 14)
	Residui Passivi al 1° Gennaio 2009	Pagati	Rimasti da Pagare	Totale (13 + 14)	Variazioni		Previsioni	Pagamenti (7 + 13)	Diff. rispetto alle Previsioni		
					In più (15 - 12)	In meno (12 - 15)			In Più (19 - 18)	In Meno (18 - 19)	
1	12	13	14	15	16	17	18	19	20	21	22
2.1.1.											
2.1.1.02.							66.000,00	65.990,00	10,00		
							66.000,00	65.990,00	0,00		
2.1.2.							84.000,00	82.887,20	1.112,80		
2.1.2.05.	34.000,00	34.000,00		34.000,00			84.000,00	82.887,20	1.112,80		439,62
	34.000,00	34.000,00		34.000,00			84.000,00	82.887,20	0,00		439,62
2.1.4.											
2.1.4.03.	672,49		672,49	672,49			8.172,49	7.500,00	672,49		672,49
	672,49		672,49	672,49			8.172,49	7.500,00	0,00		672,49
2.1.5.											
2.1.5.01.							19.069,37	19.069,37	0,00		
							19.069,37	19.069,37	0,00		
	34.672,49	34.000,00	672,49	34.672,49	0,00	0,00	177.241,86	175.446,57	0,00	1.795,29	1.112,11
	34.672,49	34.000,00	672,49	34.672,49	0,00	0,00	177.241,86	175.446,57	0,00	1.795,29	1.112,11

## SPESA

## Gestione della Competenza 2009

Codice	Denominazione	Capitolo									
		Previsioni			Somme impegnate				Diff. rispetto alle Previsioni		
		3	4		5	6	7	8	9	10	11
	Iniziali	In +	In -	Definitive (3+4-5)	Pagate	Rimaste da Pagare	Totale Impegni (7+8)	In Più (9-6)	In Meno (6-9)		
1	2	50.000,00	92.569,37	0,00	142.569,37	141.446,57	439,62	141.886,19		683,18	
	<u>Totale 2.1. - INVESTIMENTI</u>										
	Totale generale 2. - TITOLO II USCITE IN CONTO CAPITALE	50.000,00	92.569,37	0,00	142.569,37	141.446,57	439,62	141.886,19		683,18	
	4. - TITOLO IV - PARTITE DI GIRO										
	4.1. - USCITE AVENTI NATURA DI Partite di Giro										
4.1.1.	Uscite aventi Natura di Partite di Giro										
4.1.1.01.	Ritenute erariali	200.000,00	11.491,98		211.491,98	254.331,28	44.459,81	298.791,09	87.299,11		
4.1.1.02.	Ritenute previdenziali e assistenziali	50.000,00	3.227,46		53.227,46	63.928,70	13.525,12	77.453,82	24.226,36		
4.1.1.03.	Ritenute diverse	2.000,00			2.000,00		1.547,84	1.547,84		452,16	
4.1.1.05.	Somme pagate per conto di terzi		852.520,57		852.520,57	1.244.452,06	37.073,44	1.281.525,50	429.004,93		
4.1.1.06.	Partite e conti sospesi (economato)	5.000,00			5.000,00	5.000,00		5.000,00			
	Totale 4.1.1. - Uscite aventi Natura di Partite di Giro	257.000,00	867.240,01		1.124.240,01	1.567.712,04	96.606,21	1.664.318,25	540.078,24	0,00	
	<u>Totale 4.1. - USCITE AVENTI NATURA DI Partite di Giro</u>	257.000,00	867.240,01	0,00	1.124.240,01	1.567.712,04	96.606,21	1.664.318,25	540.078,24		
	Totale generale 4. - TITOLO IV - PARTITE DI GIRO	257.000,00	867.240,01	0,00	1.124.240,01	1.567.712,04	96.606,21	1.664.318,25	540.078,24		
	<u>Totale 1. - LILI</u>	9.106.000,00	1.979.331,26	19.110,61	11.066.220,65	7.096.448,36	2.010.159,99	9.106.609,35		1.959.611,50	

## SPESA

Capitolo Codice	Gestione dei Residui 2009					Gestione di Cassa 2009					Totale dei Residui Passivi al Termine dell'Esercizio 2009 (9 + 14)
	Residui Passivi al 1° Gennaio 2009	Pagati	Rimasti da Pagare	Totale (13 + 14)	Variazioni		Previsioni (7 + 13)	Diff. rispetto alle Previsioni		21	
					In più (15 - 12)	In meno (12 - 15)		In Più (19 - 18)	In Meno (18 - 19)		
1	12	13	14	15	16	17	18	19	20	21	22
4.1.1.											
4.1.1.01.	31.527,95	31.527,95		31.527,95			243.019,93	285.859,23	42.839,30		44.459,81
4.1.1.02.	8.417,52	8.417,52		8.417,52			61.644,98	72.346,22	10.701,24		13.525,12
4.1.1.03.	394,68	394,68		394,68			2.394,68	394,68		2.000,00	1.547,84
4.1.1.05.	120.299,35	68.586,77	44.217,46	112.804,23		7.495,12	972.819,92	1.313.038,83	340.218,91		81.290,90
4.1.1.06.	180.639,50	108.926,92	44.217,46	153.144,38		7.495,12	5.000,00	5.000,00			
	180.639,50	108.926,92	44.217,46	153.144,38	0,00	7.495,12	1.284.879,51	1.676.638,96	393.759,45	2.000,00	140.823,67
	180.639,50	108.926,92	44.217,46	153.144,38	0,00	7.495,12	1.284.879,51	1.676.638,96	393.759,45	2.000,00	140.823,67

Capitolo		Gestione della Competenza 2009										
Codice	Denominazione	Previsioni			Somme Impegnate				Diff. rispetto alle Previsioni			
		Iniziali	Variazioni		Definitive (3+4-5)	Pagate	Rimaste da Pagare	Totale Impegni (7+8)	In Più (9-8)	In Meno (6-9)		
1	2	3	4	5	6	7	8	9	10	11		
	Riepilogo dei Titoli											
	Riepilogo dei titoli Centro Resp. Amm.va											
	Titolo I	8.799.000,00	1.019.521,88	19.110,61	9.799.411,27	5.387.290,75	1.913.114,16	7.300.404,91	0,00	2.499.006,36		
	Titolo II	50.000,00	92.569,37	0,00	142.569,37	141.446,57	439,62	141.886,19	0,00	683,18		
	Titolo IV	257.000,00	867.240,01	0,00	1.124.240,01	1.567.712,04	96.606,21	1.664.318,25	540.078,24	0,00		
	Totale delle uscite Centro Resp. Amm.va LIL.T	9.106.000,00	1.979.331,26	19.110,61	11.066.220,65	7.096.449,36	2.010.159,99	9.106.609,35	0,00	1.959.611,30		
	Totale delle Uscite	9.106.000,00	1.979.331,26	19.110,61	11.066.220,65	7.096.449,36	2.010.159,99	9.106.609,35		1.959.611,30		
	Disavanzo Amministrazione											
	Avanzo Finanziario											
	Avanzo di Cassa											
	Totale a Pareggio	9.106.000,00	1.979.331,26	19.110,61	11.066.220,65	7.096.449,36	2.010.159,99	9.106.609,35		1.959.611,30		



## SPESA

Capitolo	Gestione dei Residui 2009					Gestione di Cassa 2009					Totale dei Residui Passivi al Termine dell'Esercizio 2009 (8 + 14)
	Residui Passivi al 1° Gennaio 2009	Pagati	Rimasti da Pagare	Totale (13 + 14)	Variazioni		Previsioni	Pagamenti (7 + 13)	Diff. rispetto alle Previsioni		
					In più (15 - 12)	In meno (12 - 16)			In Più (19 - 18)	In Meno (18 - 19)	
Codice	12	13	14	15	16	17	18	19	20	21	22
	8.437.727,64	4.309.576,99	3.883.543,21	8.193.120,20	0,00	244.607,44	17.832.958,85	9.596.867,74	525,00	8.136.616,11	5.796.657,37
	34.672,49	34.000,00	672,49	34.672,49	0,00	0,00	177.241,86	175.446,57	0,00	1.795,29	1.112,11
	160.639,50	108.926,92	44.217,46	153.144,38	0,00	7.495,12	1.284.879,51	1.676.638,96	393.759,45	2.000,00	140.823,67
	<b>8.633.039,63</b>	<b>4.452.503,91</b>	<b>3.928.433,16</b>	<b>8.380.937,07</b>	<b>0,00</b>	<b>252.102,56</b>	<b>19.295.080,22</b>	<b>11.548.953,27</b>	<b>394.284,45</b>	<b>8.140.411,40</b>	<b>5.938.593,15</b>
	<b>8.633.039,63</b>	<b>4.452.503,91</b>	<b>3.928.433,16</b>	<b>8.380.937,07</b>	<b>0,00</b>	<b>252.102,56</b>	<b>19.295.080,22</b>	<b>11.548.953,27</b>	<b>394.284,45</b>	<b>8.140.411,40</b>	<b>5.938.593,15</b>
	<b>8.633.039,63</b>	<b>4.452.503,91</b>	<b>3.928.433,16</b>	<b>8.380.937,07</b>	<b>0,00</b>	<b>252.102,56</b>	<b>19.295.080,22</b>	<b>11.548.953,27</b>	<b>0,00</b>	<b>7.746.126,95</b>	<b>5.938.593,15</b>

Conto MPS 8.166.926,32

**A) Consistenza della cassa all'inizio dell'esercizio 2009 8.166.926,32**

<b>Riscossioni</b>	
B) in c/competenza	7.853.512,45
C) in c/residui	517.838,79
D)	<b>Totale (B + C) 8.371.351,24</b>

<b>Pagamenti</b>	
E) in c/competenza	7.096.449,36
F) in c/residui	4.452.503,91
G)	<b>Totale (E + F) 11.548.953,27</b>

**H) Cassa rilevabile dal rendiconto finanziario (A + D - G) 4.989.324,29**

<b>Residui attivi</b>	
I) degli esercizi precedenti	862.258,17
L) dell'esercizio	495.600,38
M)	<b>Totale (I + L) 1.357.858,55</b>

<b>Residui passivi</b>	
N) degli esercizi precedenti	3.928.433,16
O) dell'esercizio	2.010.159,99
P)	<b>Totale (N + O) 5.938.593,15</b>

**Avanzo d'amministrazione alla fine dell'esercizio 2009 (H + M - P) 408.589,69**

<b>Parte vincolata</b>	
[1] al Trattamento di fine rapporto	405.380,89
<i>ai Fondi per rischi ed oneri</i>	
[2]	0,00
[3]	0,00
[4] al Fondo ripristino investimenti	0,00
<i>per i seguenti altri vincoli</i>	
[5]	0,00
[6]	0,00
<b>[7] Totale parte vincolata (1+2+3+4+5)</b>	<b>405.380,89</b>

<b>Parte disponibile</b>	
[8]	0,00
[9]	0,00
[10] Parte di cui non si prevede l'utilizzazione nell'esercizio (Q-7-8-9)	3.208,80
<b>[11] Totale parte disponibile (8+9+10)</b>	<b>3.208,80</b>

**Totale Risultato di amministrazione 408.589,69**

**QUADRO RIASSUNTIVO RENDICONTO FINANZIARIO PER L'ANNO 2009  
SEDE CENTRALE**

Allegato B

	ENTRATE	ANNO 2009			ANNO 2008		
		Residui	Competenza (Accertamenti)	Cassa (Riscossioni)	Residui	Competenza (Accertamenti)	Cassa (Riscossioni)
	<b>1.1- TITOLO I - ENTRATE CORRENTI</b>						
	<b>1.1.1 - ENTRATE CONTRIBUTIVE</b>						
1.1.1.1	Aliquote contributive a carico dei datori di lavoro e/o degli iscritti	-	5.895,06	5.895,06	-	10.253,99	10.253,99
1.1.1.2	Quote di partecipazione degli iscritti all'onere di specifiche gestioni	-	-	-	-	-	-
	<b>Totale</b>	-	5.895,06	5.895,06	-	10.253,99	10.253,99
	<b>1.1.2 - ENTRATE DERIVANTI DA TRASFERIMENTI CORRENTI</b>						
1.1.2.1	Trasferimenti da parte dello Stato	948.000,00	6.169.401,00	5.771.401,00	550.000,00	8.634.002,09	8.634.002,09
1.1.2.1	Trasferimenti da parte delle Regioni	15.000,00	1.000,00	44.500,00	58.500,00	68.000,00	9.500,00
1.1.2.3	Trasferimenti da parte dei Comuni e delle Provincie	-	-	-	-	-	-
1.1.2.4	Trasferimenti da parte di altri Enti	-	20.000,00	20.000,00	-	155,00	155,00
	<b>totale</b>	963.000,00	6.190.401,00	5.835.901,00	608.500,00	8.702.157,09	8.643.657,09
	<b>1.1.3 - ALTRE ENTRATE</b>						
1.1.3.1	Entrate derivanti dalla vendita di beni e dalla prestazione di servizi	118.000,00	-	100.000,00	218.000,00	245.000,00	102.000,00
1.1.3.2	Redditi e proventi patrimoniali	74.249,61	80.938,10	272.508,23	265.819,74	205.820,41	142.871,55
1.1.3.3	Poste correttive e compensative di spese correnti	-	78.287,67	78.287,67	-	4.104,67	4.104,67
1.1.3.4	Entrate non classificabili in altre voci	68.686,49	321.772,75	331.266,57	78.180,31	283.421,21	349.567,28
	<b>totale</b>	260.936,10	480.998,52	782.062,47	562.000,05	738.346,29	598.543,50
	<b>TOTALE ENTRATE CORRENTI</b>	<b>1.223.936,10</b>	<b>6.677.294,58</b>	<b>6.623.858,53</b>	<b>1.170.500,05</b>	<b>9.450.757,37</b>	<b>9.252.454,58</b>

QUADRO RIASSUNTIVO RENDICONTO FINANZIARIO PER L'ANNO 2009  
SEDE CENTRALE

Allegato B

	ENTRATE	ANNO 2009			ANNO 2008		
		Residui	Competenza (Accertamenti)	Cassa (Riscossioni)	Residui	Competenza (Accertamenti)	Cassa (Riscossioni)
	<b>1.2 - TITOLO II - ENTRATE IN CONTO CAPITALE</b>						
	<b>1.2.1 - ENTRATE PER ALIENAZIONE DI BENI PATRIMONIALI E RISCOSSIONE DI CREDITI</b>						
1.2.1.1	Alienazione di immobili e diritti reali	-	-	-			
1.2.1.2	Alienazione di immobilizzazioni tecniche	-	-	-		6.000,00	6.000,00
1.2.1.3	Realizzo di valori mobiliari	-	-	-			
1.2.1.4	Riscossioni di crediti ed anticipazioni	7.585,22	7.500,00	-	85,22	9.752,91	9.752,91
	<b>totale</b>	<b>7.585,22</b>	<b>7.500,00</b>	<b>-</b>	<b>85,22</b>	<b>15.752,91</b>	<b>15.752,91</b>
	<b>1.2.2 - ENTRATE DERIVANTI DA TRASFERIMENTI IN CONTO CAPITALE</b>						
1.2.2.1	Trasferimenti dallo Stato	-	-	-			
1.2.2.2	Trasferimenti dalle Regioni	-	-	-			
1.2.2.3	Trasferimenti da comuni e provincie	-	-	-			
1.2.2.4	Trasferimenti da altri Enti	-	-	-			
	<b>totale</b>	<b>-</b>	<b>-</b>	<b>-</b>	<b>-</b>	<b>-</b>	<b>-</b>
	<b>1.2.3 - ACCENSIONE DI PRESTITI</b>						
1.2.3.1	Assunzione di mutui	-	-	-			
1.2.3.2	Assunzione altri debiti finanziari	-	-	-			
1.2.3.3	Emissione di obbligazioni	-	-	-			
	<b>totale</b>	<b>-</b>	<b>-</b>	<b>-</b>	<b>-</b>	<b>-</b>	<b>-</b>
	<b>TOTALE ENTRATE IN CONTO CAPITALE</b>	<b>7.585,22</b>	<b>7.500,00</b>	<b>-</b>	<b>85,22</b>	<b>15.752,91</b>	<b>15.752,91</b>

QUADRO RIASSUNTIVO RENDICONTO FINANZIARIO PER L'ANNO 2009  
SEDE CENTRALE

Allegato B

	ENTRATE	ANNO 2009			ANNO 2008		
		Residui	Competenza (Accertamenti)	Cassa (Riscossioni)	Residui	Competenza (Accertamenti)	Cassa (Riscossioni)
	<b>1.3 - TITOLO III - GESTIONI SPECIALI</b>						
	<b>1.3.1 - ALTRE GESTIONI SPECIALI</b>						
1.3.1.1	Gestioni speciali	-	-	-			
	<b>TOTALE ENTRATE GESTIONI SPECIALI</b>	-	-	-	-	-	-
	<b>1.4 - TITOLO IV - PARTITE DI GIRO</b>						
	<b>1.4.1 - ENTRATE AVENTI NATURA DI PARTITE DI GIRO</b>						
1.4.1.1	Entrate aventi natura di partite di giro	126.337,23	1.664.318,25	1.747.492,71	209.511,69	1.505.906,22	1.408.609,24
	<b>TOTALE ENTRATE PER PARTITE DI GIRO</b>	126.337,23	1.664.318,25	1.747.492,71	209.511,69	1.505.906,22	1.408.609,24
	<b>TOTALE TITOLO I</b>	1.223.936,10	6.677.294,58	6.623.858,53	1.170.500,05	9.450.757,37	9.252.454,58
	<b>TOTALE TITOLO II</b>	7.585,22	7.500,00	-	85,22	15.752,91	15.752,91
	<b>TOTALE TITOLO III</b>	-	-	-	-	-	-
	<b>TOTALE TITOLO IV</b>	126.337,23	1.664.318,25	1.747.492,71	209.511,69	1.505.906,22	1.408.609,24
	<b>TOTALE GENERALE DELLE ENTRATE</b>	1.357.858,55	8.349.112,83	8.371.351,24	1.380.096,96	10.972.416,50	10.676.816,73
	Avanzo di Amministrazione			***		2.041.406,48	***
	Fondo iniziale di cassa	***	***	8.166.926,32	***	***	5.923.559,33
	<b>Totale Generale</b>	1.357.858,55	8.349.112,83	16.538.277,56	1.380.096,96	13.013.822,98	16.600.376,06
	<i>Risultati differenziali:</i>						
	Disavanzo di competenza		757.496,52	***			***
	Disavanzo di cassa	***	***		***	***	
	<b>Totali a pareggio</b>	1.357.858,55	9.106.609,35	16.538.277,56	1.380.096,96	13.013.822,98	16.600.376,06

QUADRO RIASSUNTIVO RENDICONTO FINANZIARIO PER L'ANNO 2009  
SEDE CENTRALE

Allegato B

USCITA	ANNO 2009			ANNO 2008		
	Residui	Competenza (Impegni)	Cassa (Pagamenti)	Residui	Competenza (Impegni)	Cassa (Pagamenti)
<b>1.1 - TITOLO I - USCITE CORRENTI</b>						
<b>1.1.1 - FUNZIONAMENTO</b>						
1.1.1.1 Uscite per gli organi dell'Ente	33.812,99	122.085,41	92.743,32	4.470,90	106.262,74	110.785,04
1.1.1.2 Oneri per il personale in attività di servizio	114.140,31	837.461,22	832.652,81	109.331,90	811.048,10	777.288,37
1.1.1.3 Uscite per l'acquisto di beni di consumo e di servizi	14.392,85	292.046,44	283.735,92	6.082,33	198.618,33	203.940,19
<b>totale</b>	<b>162.346,15</b>	<b>1.251.593,07</b>	<b>1.209.132,05</b>	<b>119.885,13</b>	<b>1.115.929,17</b>	<b>1.092.013,60</b>
<b>1.1.2 - INTERVENTI DIVERSI</b>						
1.1.2.1 Uscite per prestazioni istituzionali	5.466.274,88	5.902.990,89	8.286.097,23	8.093.974,56	9.170.631,23	5.555.916,97
1.1.2.2 Trasferimenti passivi	168.974,69	30.127,99	81.910,87	218.771,67	181.906,70	6.906,70
1.1.2.3 Oneri finanziari	-	171,65	171,65	-	326,90	326,90
1.1.2.4 Oneri tributari	1.061,65	83.409,62	87.444,25	5.096,28	84.517,64	104.749,26
1.1.2.5 Poste correttive e compensative di entrate correnti	-	-	-	-	-	-
1.1.2.6 Spese non classificabili in altre voci	-	32.111,69	32.111,69	-	4.761,90	4.761,90
<b>totale</b>	<b>5.634.311,22</b>	<b>6.048.811,84</b>	<b>8.487.735,69</b>	<b>8.317.842,51</b>	<b>9.442.144,37</b>	<b>5.672.661,73</b>
<b>1.1.3 - ONERI COMUNI</b>						
<b>1.1.4 - TRATTAMENTI DI QUIESCENZA, INTEGRATIVI E SOSTITUTIVI</b>						
1.1.4.1 Oneri per il personale in quiescenza	-	-	-	-	-	-
1.1.4.2 Accantonamento al trattamento di fine rapporto	-	-	-	-	-	-
<b>totale</b>	<b>-</b>	<b>-</b>	<b>-</b>	<b>-</b>	<b>-</b>	<b>-</b>
<b>1.1.5 - ACCANTONAMENTI A FONDI RISCHI ED ONERI</b>						
1.1.5.1 Fondi rischi	-	-	-	-	-	-
1.1.5.2 Oneri	-	-	-	-	-	-
<b>totale</b>	<b>-</b>	<b>-</b>	<b>-</b>	<b>-</b>	<b>-</b>	<b>-</b>
<b>TOTALE USCITE CORRENTI</b>	<b>5.796.657,37</b>	<b>7.300.404,91</b>	<b>9.696.867,74</b>	<b>8.437.727,64</b>	<b>10.558.073,54</b>	<b>6.764.675,33</b>

QUADRO RIASSUNTIVO RENDICONTO FINANZIARIO PER L'ANNO 2009  
SEDE CENTRALE

Allegato B

	USCITA	ANNO 2009			ANNO 2008		
		Residui	Competenza (Impegni)	Cassa (Pagamenti)	Residui	Competenza (Impegni)	Cassa (Pagamenti)
	<b>1.2 - TITOLO II - USCITE IN CONTO CAPITALE</b>						
	<b>1.2.1 - INVESTIMENTI</b>						
1.2.1.1	Acquisizione di beni di uso durevole ed opere immobiliari	-	65.990,00	65.990,00			
1.2.1.2	Acquisizione di immobilizzazioni tecniche	439,62	49.326,82	82.887,20	34.000,00	49.458,40	15.458,40
1.2.1.3	Partecipazioni e acquisto di valori mobiliari	-	-	-			139.169,48
1.2.1.4	Concessioni di crediti ed anticipazioni	672,49	7.500,00	7.500,00	672,49		
1.2.1.5	Indennità di anzianità e similari al personale cessato dal servizio	-	19.069,37	19.069,37			
	<b>totale</b>	<b>1.112,11</b>	<b>141.886,19</b>	<b>175.446,57</b>	<b>34.672,49</b>	<b>49.458,40</b>	<b>154.627,88</b>
	<b>1.2.2 - ONERI COMUNI</b>						
1.2.2.1	Rimborso mutui	-	-	-			
1.2.2.2	Rimborsi ed anticipazioni passive	-	-	-			
1.2.2.3	Rimborsi ed obbligazioni	-	-	-			
1.2.2.4	Restituzioni alle gestioni autonome di anticipazioni	-	-	-			
1.2.2.5	Estinzione debiti diversi	-	-	-			
	<b>totale</b>	<b>-</b>	<b>-</b>	<b>-</b>	<b>-</b>	<b>-</b>	<b>-</b>
	<b>1.2.3 - ACCANTONAMENTI PER SPESE FUTURE</b>						
1.2.3.1		-	-	-			
1.2.3.2		-	-	-			
	<b>totale</b>	<b>-</b>	<b>-</b>	<b>-</b>	<b>-</b>	<b>-</b>	<b>-</b>
	<b>1.2.4 - ACCANTONAMENTO PER RIPRISTINO INVESTIMENTI</b>						
1.2.4.1		-	-	-			
1.2.4.2		-	-	-			
	<b>totale</b>	<b>-</b>	<b>-</b>	<b>-</b>	<b>-</b>	<b>-</b>	<b>-</b>
	<b>TOTALE USCITE IN CONTO CAPITALE</b>	<b>1.112,11</b>	<b>141.886,19</b>	<b>175.446,57</b>	<b>34.672,49</b>	<b>49.458,40</b>	<b>154.627,88</b>

QUADRO RIASSUNTIVO RENDICONTO FINANZIARIO PER L'ANNO 2009  
SEDE CENTRALE

Allegato B

	USCITA	ANNO 2009			ANNO 2008		
		Residui	Competenza (Impegni)	Cassa (Pagamenti)	Residui	Competenza (Impegni)	Cassa (Pagamenti)
	<b>1.3 - TOTOLO III - GESTIONI SPECIALI</b>						
	<b>1.3.1 - GESTIONI SPECIALI</b>						
1.3.1.1	Gestioni speciali	-	-	-	-	-	-
	<b>TOTALE USCITE GESTIONI SPECIALI</b>	-	-	-	-	-	-
	<b>1.4 - TITOLO IV - PARTITE DI GIRO</b>						
	<b>1.4.1 USCITE AVENTI NATURA DI PARTITE DI GIRO</b>						
1.4.1.1	Uscite aventi natura di partite di giro	140.823,67	1.664.318,25	1.676.638,96	160.639,50	1.505.906,22	1.514.146,53
	<b>TOTALE USCITE PER PARTITE DI GIRO</b>	140.823,67	1.664.318,25	1.676.638,96	160.639,50	1.505.906,22	1.514.146,53
	<b>TOTALE TITOLO I</b>	5.796.657,37	7.300.404,91	9.696.867,74	8.437.727,64	10.558.073,54	6.764.675,33
	<b>TOTALE TITOLO II</b>	1.112,11	141.886,19	175.446,57	34.672,49	49.458,40	154.627,88
	<b>TOTALE TITOLO III</b>	-	-	-	-	-	-
	<b>TOTALE TITOLO IV</b>	140.823,67	1.664.318,25	1.676.638,96	160.639,50	1.505.906,22	1.514.146,53
	<b>TOTALE DELLE USCITE</b>	5.938.593,15	9.106.609,35	11.548.953,27	8.633.039,63	12.113.438,16	8.433.449,74
	Disavanzo di amministrazione			***			***
	Disavanzo di cassa	***	***	-	***	***	
	<b>Totale Generale</b>	5.938.593,15	9.106.609,35	11.548.953,27	8.633.039,63	12.113.438,16	8.433.449,74
	<i>Risultati differenziali:</i>						
	Avanzo di competenza			***		900.384,82	***
	Avanzo di cassa	***	***	4.989.324,29	***	***	8.166.926,32
	<b>Totale a pareggio</b>	5.938.593,15	9.106.609,35	16.538.277,56	8.633.039,63	13.013.822,98	16.600.376,06



RENDICONTO FINANZIARIO ANNO 2009  
CONTO ECONOMICO  
SEDE CENTRALE

Allegato C

	Anno 2009		Anno 2008	
<b>A) VALORE DELLA PRODUZIONE</b>				
1) Proventi e corrispettivi per la produzione delle prestazioni e o servizi*	6.596.356	6.596.356	9.457.497	9.457.497
2) Variazione delle rimanenze dei prodotti in corso di lavorazione semilavorati e finiti	-	-	-	-
3) Variazione dei lavori in corso su ordinazione	-	-	-	-
4) Incrementi di immobilizzazioni per lavori interni	-	-	-	-
5) Altri ricavi e proventi, con separata indicazione dei contributi di competenza dell'esercizio	8.518	8.518	8.503	8.503
<b>Totale valore della produzione (A)</b>	<b>6.604.874</b>	<b>6.604.874</b>	<b>9.466.001</b>	<b>9.466.001</b>
<b>B) COSTI DELLA PRODUZIONE</b>				
6) per materie prime, sussidiarie, consumo e merci**	292.046	292.046	232.618	232.618
7) per servizi**	6.087.488	6.087.488	9.546.796	9.546.796
8) per godimento beni di terzi**	-	-	-	-
9) per il personale**				
a) salari e stipendi	602.977		598.061	
b) oneri sociali	227.196		186.378	
c) trattamento di fine rapporto	20.162		40.977	
d) trattamento di quiescenza e simil.	-		-	
e) altri costi	7.288	857.623	26.609	852.025
10) Ammortamenti e svalutazioni				
a) Ammortamento delle immobilizzazioni immateriali	63.065		62.075	
b) Ammortamento delle immobilizzazioni materiali	83.279		30.568	
c) Altre svalutazioni delle immobilizzazioni	-		-	
d) Svalutazione dei crediti compresi nell'attivo circolante e delle disponibilita' liquide	-	146.345	-	92.644
11) Variazioni delle rimanenze di materie prime, sussidiarie, di consumo e merci	-	-	-	-
12) Accantonamenti per rischi	-	-	-	-
13) Accantonamenti di fondi per oneri	440	440	-	-
14) Oneri diversi di gestione	-	-	-	-
<b>Totale Costi (B)</b>	<b>7.383.941</b>	<b>7.383.941</b>	<b>10.724.084</b>	<b>10.724.084</b>
<b>DIFFERENZA TRA VALORE E COSTI DELLA PRODUZIONE (A-B)</b>	<b>- 779.067</b>	<b>- 779.067</b>	<b>- 1.258.083</b>	<b>- 1.258.083</b>
<b>C) PROVENTI E ONERI FINANZIARI</b>				
15) Proventi da partecipazioni	-	-	-	-
16) Altri proventi finanziari				
a) di crediti iscritti nelle immobilizzazioni	-	-	-	-
b) di titoli iscritti nelle immobilizzazioni che non costituiscono partecipazioni	72.112		196.808	
c) di titoli iscritti nell'attivo circolante che non costituiscono partecipazioni	-		509	
d) proventi diversi dai precedenti	-	72.112	-	197.317
17) Interessi e altri oneri finanziari	308	308	327	327
17-bis) Utili e perdite su cambi	-	-	-	-
<b>Totale proventi ed oneri finanziari (15+16-17)</b>	<b>72.420</b>	<b>72.420</b>	<b>196.990</b>	<b>196.990</b>

**RENDICONTO FINANZIARIO ANNO 2009**  
**CONTO ECONOMICO**  
**SEDE CENTRALE**

Allegato C

	Anno 2009		Anno 2008	
<b>D) RETTIFICHE DI VALORE DI ATTIVITA' FINANZIARIE</b>				
18) Rivalutazioni				
a) di partecipazioni				
b) di immobilizzazioni finanziarie				
c) di titoli iscritti nell'attivo circolante			-	-
19) Svalutazioni				
a) di partecipazioni				
b) di immobilizzazioni finanziarie	-	-	-	-
c) di titoli iscritti nell'attivo circolante	-	-	-	-
<b>Totale rettifiche di valore</b>	-	-	-	-
<b>E) PROVENTI E ONERI STRAORDINARI</b>				
20) Proventi con separata indicazione delle plusvalenze da alienazioni i cui ricavi non sono iscrivibili al n. 5)	-	-	-	-
21) Oneri straordinari con separata indicazione delle minusvalenze da alienazioni i cui effetti contabili non sono iscrivibili al n. 14)	-	-	-	-
22) Sopravvenienze attive ed insussistenze del passivo derivanti dalla gestione dei residui	946.214	946.214	191.198	191.198
23) Sopravvenienze passive ed insussistenze dell'attivo derivanti dalla gestione dei residui	- 233.515	- 233.515	- 487.057	- 487.057
<b>Totale delle partite straordinarie</b>	<b>712.698</b>	<b>712.698</b>	<b>- 295.859</b>	<b>- 295.859</b>
<b>Risultato prima delle imposte (A-B+C+D+E)</b>	<b>6.052</b>	<b>6.052</b>	<b>- 1.356.951</b>	<b>- 1.356.951</b>
Imposte dell'esercizio	83.410	83.410	1.284	1.284
<b>Avanzo/Disavanzo/Pareggio Economico</b>	<b>- 77.358</b>	<b>- 77.358</b>	<b>- 1.358.235</b>	<b>- 1.358.235</b>

\* Entrate correnti depurate da proventi finanziari: lett. C) e dei proventi straordinari (di natura finanziaria) lett. D)

\*\* Uscite correnti depurate degli oneri finanziari: lett. C) e degli oneri straordinari (di natura finanziaria) lett. D)

6.677.294,58	-	1.358.235,06	9.458.006,87
7.300.713,37	-	-	10.591.419,74
- 623.418,79	-	- 1.358.235,06	

**QUADRO DI RICLASSIFICAZIONE DEI RISULTATI ECONOMICI**  
**RENDICONTO FINANZIARIO ANNO 2009**  
**SEDE CENTRALE**

Allegato D

	<b>ANNO 2009</b>	<b>ANNO 2008</b>	<b>(+O-)</b>
<b>A. RICAVI</b>	6.596.356	9.457.497	-2.861.141
Variazione delle rimanenze di prodotti in corso di lavorazione, semilavorati e finiti lavorazioni in corso su ordinazione	8.518	8.503	14
<b>B. VALORE DELLA PRODUZIONE TIPICA</b>	<b>6.604.874</b>	<b>9.466.001</b>	<b>-2.861.127</b>
Consumi di materie prime e servizi esterni	6.379.534	9.779.415	-3.399.880
<b>C. VALORE AGGIUNTO</b>	<b>225.340</b>	<b>- 313.414</b>	<b>538.754</b>
Costo del lavoro	857.623	852.025	5.597
<b>D. MARGINE OPERATIVO LORDO</b>	<b>- 632.283</b>	<b>- 1.165.439</b>	<b>533.156</b>
Ammortamenti	146.345	92.644	53.701
Stanziamanti a fondi rischi ed oneri	440	-	440
Saldo proventi ed oneri diversi	-	-	-
<b>E. RISULTATO OPERATIVO</b>	<b>- 779.067</b>	<b>- 1.258.083</b>	<b>479.016</b>
Proventi ed oneri finanziari	72.420	196.990	- 124.570
Rettifiche di valore di attività finanziarie	-	-	-
<b>F. RISULTATO PRIMA DEI COMPONENTI STRAORDINARI E DELLE IMPOSTE</b>	<b>- 706.647</b>	<b>- 1.061.093</b>	<b>354.446</b>
Proventi ed oneri straordinari	712.698	- 295.859	1.008.557
<b>G. RISULTATO PRIMA DELLE IMPOSTE</b>	<b>6.052</b>	<b>- 1.356.951</b>	<b>1.363.003</b>
Imposte di esercizio	83.410	1.284	82.126
<b>H. AVANZO/PAREGGIO/DISAVANZO ECONOMICO DEL PERIODO</b>	<b>- 77.358</b>	<b>- 1.358.235</b>	<b>1.280.877</b>

SITUAZIONE AMMINISTRATIVA  
ANNO 2009  
SEDE CENTRALE

Allegato E

Consistenza della cassa all'inizio dell'esercizio 1/1/2009			8.166.926,32
	in c/competenza	7.853.512,45	
Riscossioni			8.371.351,24
	in c/residui	517.838,79	
			16.538.277,56
	in c/competenza	7.096.449,36	
Pagamenti			11.548.953,27
	in c/residui	4.452.503,91	
Consistenza della cassa alla fine dell'esercizio 31/12/2009			4.989.324,29
	degli esercizi precedenti	862.258,17	
Residui Attivi			1.357.858,55
	dell'esercizio	495.600,38	
	degli esercizi precedenti	3.928.433,16	
Residui Passivi			5.938.593,15
	dell'esercizio	2.010.159,99	
Avanzo di Amministrazione al 31/12/2009			408.589,69

L'utilizzazione dell'avanzo di amministrazione per l'esercizio 2010 risulta così prevista		
<b>Parte vincolata</b>		
al Trattamento di fine rapporto	405.380,89	
ai Fondi per rischi e oneri		
vincolata	-	
vincolata ai sensi Legge	-	
al Fondo ripristino investimenti		
per i seguenti motivi		
.....		
<b>Totale parte vincolata</b>		405.380,89
<b>Parte disponibile</b>		
Parte disponibile utilizzata	3.208,80	
.....		
Parte di cui non si prevede l'utilizzazione nell'esercizio 2010		
<b>Totale parte disponibile</b>		3.208,80
<b>Totale Risultato di amministrazione presunto</b>		<b>408.589,69</b>

STATO PATRIMONIALE  
ANNO 2009  
SEDE CENTRALE

Allegato F

ATTIVITA'	ANNO 2009	ANNO 2008
<b>A) CREDITI VERSO LO STATO ED ALTRI ENTI PUBBLICI PER LA PARTECIPAZIONE AL PATRIMONIO INIZIALE</b>		
<b>B) IMMOBILIZZAZIONI</b>		
<b>I. Immobilizzazioni Immateriali</b>		
1) Costi d'impianto e di ampliamento		
2) Costi di ricerca, di sviluppo e di pubblicità		
3) Diritti di brevetto industriale e diritti di utilizzazione delle opere di ingegno		
4) Concessioni, licenze, marchi e diritti simili		
5) Avviamento		
6) Immobilizzazioni in corso e acconti		
8) Manutenzioni straordinarie e migliorie su beni di terzi		
9) Altre		
<b>Totale</b>	-	-
<b>II. Immobilizzazioni materiali</b>		
1) Terreni e fabbricati	2.135.173	2.069.183
2) Impianti e macchinari	358.042	237.896
3) Attrezzature industriali e commerciali		
4) Automezzi e motomezzi	-	-
5) Immobilizzazioni in corso e acconti		
6) Diritti reali di godimento		
8) ammortamenti	1.194.322	1.670.830
<b>Totale</b>	<b>1.298.892</b>	<b>636.248</b>
<b>III. Immobilizzazioni finanziarie</b> con separata indicazione, per ciascuna voce dei crediti, degli importi esigibili entro l'esercizio successivo		
1) Partecipazioni in:		
a) imprese controllate		
b) imprese collegate		
c) imprese controllanti		
d) altri enti		
2) Crediti		
a) verso imprese controllate		
b) verso imprese collegate		
c) verso lo Stato e altri soggetti pubblici		
d) verso altri	-	-
3) Altri titoli	5.513.963	5.728.409
4) Crediti finanziari diversi		
<b>Totale</b>	<b>5.513.963</b>	<b>5.728.409</b>
<b>Totale Immobilizzazioni (B)</b>	<b>6.812.855</b>	<b>6.364.658</b>
<b>C) ATTIVO CIRCOLANTE</b>		
<b>I. Rimanenze</b>		
1) Materie prime, sussidiarie e di consumo		
2) prodotti in corso di lavorazione e semilavorati		
3) lavori in corso		
4) prodotti finiti e merci		
5) acconti		
<b>Totale</b>	-	-

STATO PATRIMONIALE  
ANNO 2009  
SEDE CENTRALE

Allegato F

<p><b>II. Residui attivi</b> con separata indicazione, per ciascuna voce, degli importi esigibili oltre l'esercizio successivo</p> <p>1) Crediti verso utenti, clienti ecc. 2) Crediti verso iscritti, soci e terzi 3) Crediti verso imprese controllate e collegate 4) Crediti verso lo Stato ed altri soggetti pubblici 4-bis) Crediti tributari 4-ter) Imposte anticipate 5) Crediti verso altri</p> <p style="text-align: right;"><b>Totale</b></p>	<p>1.357.859      1.380.097</p> <p><b>1.357.859      1.380.097</b></p>
<p><b>III. Attività finanziarie che non costituiscono immobilizzazioni</b></p> <p>1) Partecipazioni in imprese controllate 2) Partecipazioni in imprese collegate 3) Altre partecipazioni 4) Altri titoli</p> <p style="text-align: right;"><b>Totale</b></p>	<p>-      -</p> <p><b>-      -</b></p>
<p><b>IV. Disponibilità liquide</b></p> <p>1) Depositi bancari e postali 2) assegni 3) denaro e valori in cassa</p> <p style="text-align: right;"><b>Totale</b></p>	<p>4.989.324      8.166.926</p> <p><b>4.989.324      8.166.926</b></p>
<b>Totale attivo circolante (C)</b>	<b>6.347.183      9.547.023</b>
<p><b>D) RATEI E RISCONTI</b></p> <p>1) Ratei attivi 2) Risconti attivi</p> <p style="text-align: right;"><b>Totale ratei e risconti (D)</b></p>	<p>-      -</p> <p><b>-      -</b></p>
<b>Totale attivo</b>	<b>13.160.038      15.911.681</b>

STATO PATRIMONIALE  
ANNO 2009  
SEDE CENTRALE

Allegato F

PASSIVITA'	ANNO 2009	ANNO 2008
<b>A) PATROMONIO NETTO</b>		
I. Fondo di dotazione	8.435.559	8.435.559
II. Riserve obbligatorie e derivanti da leggi		
III. Riserve di rivalutazione		
IV. Contributi a fondo perduto		
V. Contributi per ripiano disavanzi		
VI. Riserve statutarie		
VII. Altre riserve distintamente indicate		
VIII. Avanzi (Disavanzi) economici portati a nuovo	1.542.136	183.901
IX. Avanzo (Disavanzo) economico d'esercizio	77.358	1.358.235
<b>Totale Patrimonio netto (A)</b>	<b>6.816.065</b>	<b>6.893.423</b>
<b>B) CONTRIBUTI IN CONTO CAPITALE</b>		
1) per contributi a destinazione vincolata		
2) per contributi indistinti per la gestione		
3) per contributi in natura		
<b>Totale Contributi in conto capitale (B)</b>	-	-
<b>C) FONDI PER RISCHI ED ONERI</b>		
1) per trattamento di quiescenza e obblighi simili		
2) per imposte		
3) per altri rischi ed oneri futuri		-
4) per ripristino investimenti		-
<b>Totale Fondi rischi ed oneri futuri (C)</b>	-	-
<b>D) TRATTAMENTO DI FINE RAPPORTO DI LAVORO SUBORDINATO</b>	<b>405.380</b>	<b>385.218</b>
<b>E) RESIDUI PASSIVI,</b> con separata indicazione, per ciascuna voce, degli importi esigibili oltre l'esercizio successivo		
1) obbligazioni		
2) verso le banche		
3) verso altri finanziatori		
4) acconti		
5) debiti verso fornitori		
6) rappresentati da titoli di credito		
7) verso imprese controllate, collegate e controllanti		
8) debiti tributari		
9) debiti verso istituti di previdenza e sicurezza sociale		
10) debiti verso iscritti, soci e terzi per prestazioni dovute		
11) debiti verso lo Stato ed altri soggetti pubblici		
12) debiti diversi	5.938.593	8.633.040
<b>Totale</b>	<b>5.938.593</b>	<b>8.633.040</b>
<b>Totale Debiti (E)</b>	<b>13.160.038</b>	<b>15.911.681</b>

STATO PATRIMONIALE  
ANNO 2009  
SEDE CENTRALE

Allegato F

<b>F) RATEI E RISCONTI</b>		
1) Ratei passivi		
2) Risconti passivi		
3) Aggio su prestiti		
4) Riserve tecniche		
<b>Totale ratei e risconti (D)</b>	-	-
<b>Totale passivo e netto</b>	<b>13.160.038</b>	<b>15.911.681</b>

0,00





Nota integrativa al bilancio al 31/12/2009

Delibera del Direttore Generale n. 40 del 07/04/2010 – Sede Centrale

## Premessa

### Considerazioni Preliminari

La presente relazione, così come previsto dal D.P.R. 97/2003 "Regolamento concernente l'amministrazione e la contabilità degli enti pubblici di cui alla legge 20 marzo 1975, n. 70", è un documento illustrativo di natura tecnico contabile riguardante l'andamento della gestione della LILT e completa il rendiconto generale per l'anno 2009. In particolare vengono esaminate le voci del bilancio composte dal rendiconto finanziario, dallo stato patrimoniale, dal conto economico corredate dalle informazioni e dagli schemi utili per la comprensione dei dati contabili.

Il Bilancio di previsione per l'anno 2009 è stato deliberato dal Consiglio Direttivo Nazionale il 11 novembre 2008 sulla base delle disposizioni legislative vigenti.

Il Ministero della Salute con nota n. 0001397 DGRST 5/1230/P l.4.d.a. 4/16 del 02/03/2009 ha approvato il Bilancio di Previsione 2009 della LILT richiamando l'Ente all'esatta applicazione di quanto previsto dall'art. 1 comma 507, della legge finanziaria 2007 successivamente modificata con legge 133 del 06/08/2008 che prevede un accantonamento del 5,67% sui contributi straordinari 2009.

Tale applicazione prevede quindi una diminuzione da effettuarsi al capitolo 2 delle entrate di Bilancio di Previsione 2009 pari a € 169.924,00 (considerando che i contributi iniziali ammontavano a € 3.000.000,00)

Sono state accertate delle sopravvenienze attive determinatesi nel corso dell'anno 2009, e precisamente:

- realizzo di 2 eredità € 130.968,00 al cap. 13,
- rimborsi spese Quit Line € 1.629,90 al cap. 11,

Inoltre al capitolo 31 delle entrate si sono accertate talune somme in partita di giro, attribuibili a convenzioni LILT-ENI, LILT-FISDE, a prestiti verso dipendenti LILT, nonché al rimborso alla Cisalpina Tours di spese non dovute dall'Ente, per un importo complessivo pari a € 148.525,42.

Si è considerato che l'avanzo di amministrazione accertato all'1/1/2009 ammonta a € 913.983,65 e quindi è risultato maggiore di quello presunto pari a € 397.279,00 per una differenza attiva pari a € 516.704,65.

Tenuto conto, inoltre, che per effetto dei suddetti incrementi occorre, quindi, effettuare delle variazioni in aumento per complessivi di € 635.403,97, nei relativi capitoli delle Entrate.

Visto che il CDN nelle sedute del 19/11/2008, del 21/01/2009 e del 25/02/2009, ha proposto l'adeguamento dell'attuale indennità di carica prevista per il Collegio dei Revisori della LILT in applicazione della direttiva PCM 9/1/2001 - rideterminazione dei compensi ai componenti organi di controllo (Revisori). Tale applicazione prevede un aumento di € 32.500,00 al capito 3 delle uscite di cui alle allegate tabelle.

Visto che il contratto individuale di lavoro stipulato dall'Ente con il nuovo Direttore Generale ha determinato un adeguamento del trattamento accessorio in confronto al precedente, si prevede un aumento di € 28.980,49 - retribuzione variabile Direttore Generale (€ 15.000,00) - retribuzione di risultato Direttore Generale (€ 13.980,49)

Visto che l'applicazione delle direttive riferite al CCNL biennio economico 2008-2009 sottoscritto il 18/02/2009, determinano un aumento sul Fondo per il trattamento accessorio per il personale delle aree A-B-C, che ha comportato un aumento di € 4.434,51.

Pertanto, tenuto conto di quanto sopra evidenziato si è determinato un aumento complessivo sul capitolo 6 delle uscite, per un importo pari a € 33.415,00

Considerando che per effetto dell'appena menzionato aumento per il trattamento accessorio gli oneri previdenziali e assistenziali IRAP a carico del datore di lavoro si prevede una maggiorazione pari a € 10.500,00 sul capitolo 10 delle uscite.

Il CDN nella seduta del 25/02/2009 ha autorizzato la locazione passiva dell'immobile in Via G.b. De Rossi, 12 - Roma. Tale locazione comporterà una spesa di € 25.000,00 (n. 9 mesi per € 2.500,00 + spese condominiali € 2.500,00) da imputare al capitolo 22 delle uscite.

Le spese per i lavori di ristrutturazione nei locali dell'appartamento locato in Via G.B. De Rossi 12 e le relative pulizie ordinarie sono state stimate in € 71.326,00 come da determinazione n. 43 del 26/3/2009.

Tale valore stimato viene imputato al capitolo 23 delle uscite.

Le spese previste per aumento dei costi telefonici, spese postali, gestione dei nuovi Uffici locati sono state stimate pari a € 15.000,00 e devono essere imputate al cap. 24 delle Uscite.

Considerando che l'implementazione delle attività di comunicazione comporta un aumento pari a € 218.961,79 imputando la spesa al cap 39 delle uscite.

Considerando che l'accantonamento accertato all'01/01/2009 del TFS è minore di quello previsto al 31/12/2008 per € 12.060,61.

La sopra citata circolare n. 31 del 14/11/2008 del MEF, prevede che le spese di manutenzione ordinaria e straordinaria degli immobili di proprietà devono essere effettuate nella misura massima nel 3% del valore dell'immobile stesso. Quindi il valore massimo di spesa dovrà essere € 66.120,00 (mq 380 x 5.800,00 al mq = 2.204.000,00).

Dovendo adeguare alle norme previste dalla legge 626/2004 gli uffici della Sede Centrale della LILT le spese previste per i lavori di risanamento comportano un aumento di € 66.000,00 al capitolo 63 delle uscite.

Il versamento del deposito cauzionale per la locazione dell'appartamento in Via G.B. De Rossi, 12 - Roma comporta un aumento di € 7.500,00 del capitolo 75 delle uscite. Tale importo versato, di conseguenza determina un equivalente aumento al capitolo 25 delle entrate per € 7.500,00 (restituzione da parte del proprietario del deposito a cauzione)

Considerato che occorre liquidare il TFS alla Dott.ssa P. Ravaioli € 9.061,62 (ex Direttore Generale), Sig.ra C. Ossino € 9.526,52 (ex dipendente), sig.ra C. Ricco € 481,23 (ex dipendente) per un totale di € 19.069,37 da imputare al capitolo 76 delle uscite

Considerato inoltre che nel capitolo 81 delle uscite si sono accertate delle somme in partita di giro per convenzioni LILT-ENI, LILT-FISDE, prestiti a dipendenti LILT e rimborso per missione pari a € 148.525,42 provenienti dal capitolo 31 delle entrate sopra citato.

Visto che per effetto di suddetti incrementi occorre effettuare delle variazioni in aumento complessive di € 635.403,97 ai capitoli delle Uscite del Bilancio di Previsione 2009 in conto competenza e cassa della LILT.

Visto l'accertamento al 31/12/2008 dei residui Attivi e passivi di cui al Bilancio Consuntivo 2008;

Si evidenzia, infine che il Ministero del Lavoro della Salute e delle Politiche Sociali con DGRST5/P/I.4.d.a.4/16. 0004818 del 5/8/2009 ha approvato la prima variazione al Bilancio di Previsione della LILT relativo all'anno 2009 deliberata dal Consiglio Direttivo Nazionale del 22/04/2009 e con DGRST5/P/I.4.d.a.4/16. 0000728 del 6/2/2010, ha approvato la seconda Variazione al Bilancio di Previsione della LILT relativo all'anno 2009 deliberata dal Consiglio Direttivo Nazionale del 17/11/2009 ;

Si rimanda ai prospetti in calce al presente documento

### **Criteri di valutazione**

I criteri utilizzati nella formazione del bilancio chiuso al 31/12/2009 non si discostano dai medesimi utilizzati per la formazione del bilancio del precedente esercizio, in particolare nelle valutazioni e nella continuità dei medesimi principi.

La valutazione delle voci di bilancio è stata fatta ispirandosi a criteri generali di prudenza e competenza, nella prospettiva della continuità dell'attività da svolgere nonché tenendo conto della funzione economica dell'elemento dell'attivo o del passivo considerato.

### **Immobilizzazioni**

#### *Materiali*

Sono iscritte al costo di acquisto e rettificata dai corrispondenti fondi di ammortamento.

Nel valore di iscrizione in bilancio si è tenuto conto degli oneri accessori e dei costi sostenuti per l'utilizzo dell'immobilizzazione, portando a riduzione del costo gli sconti commerciali e gli sconti cassa di ammontare rilevante.

Le quote di ammortamento, imputate a conto economico, sono state calcolate attesi l'utilizzo, la destinazione e la durata economico-tecnica dei cespiti, sulla base del criterio della residua possibilità di utilizzazione, criterio che abbiamo ritenuto ben rappresentato dalle seguenti aliquote, non modificate rispetto all'esercizio precedente e ridotte alla metà nell'esercizio di entrata in funzione del bene:

- terreni e fabbricati: { 3 }%
- mobili di ufficio: {12}%
- arredamento - frigorifero: {15}%
- computer, telefoni, macch. Elettrico : {20}%
- video registratori – televisori : {30}%
- automezzi : {25}%
- altri beni: {100}%

Per quanto riguarda i profili quantitativi si fa rinvio al contenuto dell'allegato n. 3.

### **Residui attivi**

#### **Debiti**

Sono esposti al presumibile valore di realizzo.

Sono rilevati al loro valore nominale, modificato in occasione di resi o di rettifiche di fatturazione.

#### **Titoli**

I titoli dell'Ente derivanti da investimento di valori provenienti da varie eredità ricevute sono valutati al valore corrente alla data di bilancio. (Allegato n. 1)

### **Fondi per rischi e oneri**

Sono stanziati per coprire perdite o debiti di esistenza certa o probabile, dei quali tuttavia alla chiusura dell'esercizio non erano determinabili l'ammontare o la data di

sopravvenienza.

#### Fondo TFS

Rappresenta l'effettivo debito maturato verso i dipendenti in conformità di legge e dei contratti di lavoro vigenti, considerando ogni forma di remunerazione avente carattere continuativo.

Il fondo del trattamento di fine servizio corrisponde al totale delle singole indennità maturate a favore dei dipendenti alla data di chiusura del bilancio, ed è pari a quanto si sarebbe dovuto corrispondere ai dipendenti nell'ipotesi di cessazione del rapporto di lavoro in tale data. (Allegato n. 2)

#### Imposte sul reddito

Le imposte sono accantonate secondo il principio di competenza; rappresentano pertanto:

- gli accantonamenti per imposte liquidate o da liquidare per l'esercizio, determinate secondo le aliquote e le norme vigenti;
- l'ammontare delle imposte differite o pagate anticipatamente in relazione a differenze temporanee sorte o annullate nell'esercizio;.

#### Attività

##### B) Immobilizzazioni

##### II. Immobilizzazioni materiali

Saldo al 31/12/2008	Saldo al 31/12/2009	Variazioni
636.248	1.298.892	662.644

##### Terreni e fabbricati

Descrizione	Importo
Costo storico	2.069.183
<b>Saldo al 31/12/2008</b>	<b>2.069.183</b>
Incrementi dell'esercizio	65.990
Fondo ammortamento	(959.590)
<b>Saldo al 31/12/2009</b>	<b>1.175.583</b>

##### Altri beni

Descrizione	Importo
Costo storico	237.896
<b>Saldo al 31/12/2008</b>	<b>237.896</b>
Acquisizione dell'esercizio	120.145
Fondo ammortamento	(234.732)
<b>Saldo al 31/12/2009</b>	<b>123.309</b>

Vedasi allegata Situazione Immobili e Mobili (Allegato n. 3)

#### Crediti finanziari diversi

Saldo al 31/12/2008	Saldo al 31/12/2009	Variazioni
5.728.409	5.513.963	(214.446)

La variazione è determinata dalla differenza tra il valore in deposito al 31/12/2008 e quello al 31/12/2009 (allegato n. 1)

#### C) Attivo circolante

##### II. Residui attivi

Saldo al 31/12/2008	Saldo al 31/12/2009	Variazioni
1.380.097	1.357.859	(22.238)

I residui attivi sono vantati principalmente nei confronti di:

Residui anni precedenti

MPAF CONTRIBUTO SNPO ANNO 2008	550.000,00
REGIONE LAZIO SALDO CONTRIBUTI PROGETTI RESTART E GUADAGNARE RESPIRO	15.000,00
PROGETTI ORIANI	118.000,00
EQUITALIA/SEZIONI LILT	97.806,98

Residui relativi all'esercizio 2009

Ministero Salute saldo progetto screening I fase	158.000,00
Ministero Salute saldo progetto screening II fase	240.000,00
LILT Sede Centrale fitti immobili	2.137,77
LILT Sede Centrale interessi su titoli	72.111,84
LILT Sede Centrale obbligazioni da ccp	14.218,98
LILT Sede Centrale vers deposito a cauzione LF Borsi localwe Via G.B. De Rossi	7.500,00
Altri residui in partite di giro	1.631,79

(Allegato n. 4)

#### IV. Disponibilità liquide

Saldo al 31/12/2008	Saldo al 31/12/2009	Variazioni
8.166.926	4.989.324	(3.177.602)

Descrizione	31/12/2008	31/12/2009
Depositi bancari e postali	8.166.926	4.989.324

Il saldo rappresenta le disponibilità liquide e l'esistenza di numerario e di valori alla data di chiusura dell'esercizio così come rappresentato (allegato n. 5) da cui si evince la corrispondenza con quanto comunicato dall'Istituto Tesoriere Monte dei Paschi di Siena Sede di Roma con verifica di cassa al 31/12/2009 (Allegato n. 6).

Tale giacenza è dovuta al trasferimento del contributo ordinario del Ministero della Salute nel mese di dicembre 2009.

#### Passività

##### A) Patrimonio netto

Saldo al 31/12/2008	Saldo al 31/12/2009	Variazioni
6.893.423	6.816.065	(77.358)

Descrizione	31/12/2008	31/12/2009
Fondo di dotazione	8.435.559	8.435.559

Utile (perdite) portati a nuovo	183.901	(1.542.136)
Utile (perdita) dell'esercizio	(1.358.235)	(77.358)
	<b>6.893.423</b>	<b>6.816.065</b>

**B) Fondi per rischi e oneri**

Saldo al 31/12/2008	Saldo al 31/12/2009	Variazioni
---------------------	---------------------	------------

Non sono presenti fondi rischi

**D) Trattamento di fine servizio di lavoro subordinato**

Saldo al 31/12/2008	Saldo al 31/12/2009	Variazioni
385.218	405.380	20.162

La variazione è così costituita.

Variazioni	31/12/2008	Incrementi	Decrementi	31/12/2009
TFR, movimenti del periodo	385.218	20.162		405.380

Il fondo accantonato rappresenta l'effettivo debito dell'Ente al 31/12/2009 verso i dipendenti in forza a tale data (Allegato n. 7). L'Ente non ha mai corrisposto anticipi al personale sul T.F.S. (trattamento fine servizio).

Nell'anno 2009 sono stati liquidati i trattamenti di fine servizio al ex Direttore Generale €. 9.062 ad una ex dipendente €. 9.526 e una differenza sul TFS già liquidato ad una ex dipendente €. 481

**E) Debiti – Residui Passivi**

Saldo al 31/12/2008	Saldo al 31/12/2009	Variazioni
8.633.040	5.938.593	(2.694.447)

I debiti sono valutati al loro valore nominale. (Allegato n. 4)

**Conto economico****A) Valore della Produzione**

Saldo al 31/12/2008	Saldo al 31/12/2009	Variazioni
9.466.001	6.604.874	(2.861.127)

**B) Costi della produzione**

Saldo al 31/12/2008	Saldo al 31/12/2009	Variazioni
10.724.084	7.383.941	(3.340.143)

	2009	2008
per materie prime, sussidiarie, consumo e merci**	292.046	232.618
per servizi**	6.087.488	9.546.796
per godimento beni di terzi**	-	-
per il personale**		
a) salari e stipendi		
b) oneri sociali		
c) trattamento di fine rapporto		
trattamento di quiescenza e		
d) simili		
e) altri costi	857.623	852.025
Ammortamenti e svalutazioni		
Ammortamento delle immobilizzazioni		
a) immateriali		
Ammortamento delle immobilizzazioni		
b) materiali		
Altre svalutazioni delle		
c) immobilizzazioni		
Svalutazione dei crediti compresi		
d) nell'attivo circolante		
e delle disponibilità liquide	146.345	92.644
Variazioni delle rimanenze di materie prime, sussidiarie, di consumo e merci	-	-
Accantonamenti per rischi	-	-
Accantonamenti di fondi per oneri	440	-
Oneri diversi di gestione	-	-
<b>Totale Costi (B)</b>	<b>7.383.941</b>	<b>10.724.084</b>

**Costi per materie prime, sussidiarie, di consumo e di merci**

Trattasi esclusivamente di uscite per acquisto di beni consumo e di servizi (Allegato n. 8).

**Costi per servizi**

In tale voce di costi ricadono la quasi totalità delle spese sostenute dall'Ente per l'espletamento dei propri compiti istituzionali, (allegato n. 9) Uscite per prestazioni istituzionali.

**Costi per il personale**

La voce comprende l'intera spesa per il personale dipendente ivi compresi i miglioramenti di merito, passaggi di categoria, scatti di contingenza, secondo le disposizioni previste dal CCNL vigente per gli enti pubblici non economici, la contrattazione integrativa e gli oneri sociali riflessi a carico dell'Ente.

**Ammortamento delle immobilizzazioni materiali**

Per quanto concerne gli ammortamenti si specifica che gli stessi sono stati calcolati sulla base della durata utile del cespite e dello sfruttamento nella fase di utilizzo.

**C) Proventi e oneri finanziari**

Saldo al 31/12/2008	Saldo al 31/12/2009	Variazioni
196.990	72.420	(124.570)

	2009	2008
15) Proventi da partecipazioni		-
16) Altri proventi finanziari		
di crediti iscritti nelle		
a) immobilizzazioni	-	
di titoli iscritti nelle immobilizzazioni che		
b) non		
costituiscono partecipazioni	72.112	
c) di titoli iscritti nell'attivo circolante che non		
costituiscono partecipazioni	-	
proventi diversi dai		
d) precedenti	-	197.317
17) Interessi e altri oneri finanziari	308	-327
17- bis) Utili e perdite su cambi		-
<b>Totale proventi ed oneri finanziari (15+16-17)</b>	<b>72.420</b>	<b>196.990</b>

I proventi finanziari per interessi su titoli iscritti nell'attivo circolante sono il frutto degli investimenti nel tempo avviati dall'Ente pari al 1,44% netto del valore nominale complessivo dei valori mobiliari posseduti.

**D) Rettifiche di valore di attività finanziarie**

	Saldo al 31/12/2008 (0)	Saldo al 31/12/2009 (0)	Variazioni (0)
Svalutazioni			
Descrizione	31/12/2008	31/12/2009	Variazioni
Di immobilizzazioni finanziarie	(0)	(0)	(0)



**E) Proventi e oneri straordinari**

	Saldo al 31/12/2008	Saldo al 31/12/2009	Variazioni
	712.698	(-295.858)	(1.008.557)
		2009	2008
Sopravvenienze attive ed insussistenze del passivo derivanti dalla gestione dei residui			946.214
Sopravvenienze passive ed insussistenze dell'attivo derivanti dalla gestione dei residui			-233.515
<b>Totale delle partite straordinarie</b>		<b>712.698</b>	<b>-295.859</b>

I proventi straordinari sono esposti nella dimostrazione analitica dei componenti che non danno luogo a movimenti finanziari di cui al Conto Economico (allegato H DPR 696/1979)

**Imposte sul reddito d'esercizio**

Saldo al 31/12/2008	Saldo al 31/12/2009	Variazioni
1.284	83.410	82.126

Infine l'Ente per permettere un più immediato confronto tra quanto rappresentato nel Conto Economico e nello Stato Patrimoniale 2009 e quanto relativo agli anni precedenti ha provveduto a elaborare e rappresentare il conto economico e la situazione patrimoniale secondo lo schema previsto dal precedente regolamento di contabilità D.P.R. 696/1979 (allegati G e H e relative dimostrazioni analitiche).

Si allega partitario delle registrazioni delle Partite di Giro dell'anno 2009 (Allegato n. 10)

Roma, 7 aprile 2010

IL DIRETTORE GENERALE  
Avv. Bruno Pisaturo

Si riporta di seguito la tabella dimostrativa entrate e uscite: I Variazione

ENTRATE		COMPETENZA e CASSA			
CAP	CODICE	DENOMINAZIONE	MOTIVI	AUMENTI	DIMINUZIONI
2	112101	Contributi Ministero della Salute e Ministero Politiche Agricole Alimentari e Forestali	Contributi straordinari del Ministero della Salute differenza in meno erogata €. 169.924,00 (paria al 5,67% sui contributi straordinari 2009 inizialmente previsti in €. 3.000.000,00) applicazione art. 1 comma 5007 legge finanziaria 2007 - modificata con legge 133 del 6/8/2008	-	169.924,00
11	113301	Recuperi e rimborsi diversi	Rimborsi spese Quit Line	1.629,90	-
13	113402	Gestione entrate per eredità varie	Realizzo eredità RIU €. 114.763,00 - realizzo curatela Ciro Pezzati € 16.205,00	130.968,00	-
25	121405	Ritiro di depositi a cauzione presso terzi	Deposito cauzione appartamento Via G.B. De Rossi 12 - Roma	7.500,00	-
31	141105	Rimborsi di somme pagate per c/terzi	Convenzione ENILILT € 20.211,81 - Dip Lega prestiti € 898,00 - Convenzione FISDEILILT € 127.163,62 - Rimborso biglietto Cisalpina Tours € 251,99	148.525,42	-
<b>TOT</b>	<b>ENTRATE</b>			<b>288.623,32</b>	<b>169.924,00</b>
		<b>Avanzo di amministrazione accertato</b>	Somma Accertata 913.983,65 Somma Presunta 397.279,00	<b>516.704,65</b>	<b>-</b>
<b>TOT</b>	<b>GENERALE</b>			<b>805.327,97</b>	<b>169.924,00</b>

USCITE		COMPETENZA e CASSA				
CAP	CODICE	DENOMINAZIONE	MOTIVI	AUMENTI	DIMINUZIONI	
3	111103	Compensi, indennità e rimborsi ai componenti Collegio Sindaci (o Revisori)	applicazione direttiva PCM 9/1/2001 rideterminazione dei compensi ai componenti organi di controllo (Revisori)	32.500,00		
6	111202	Trattamento (Straordinario, produttività, incentivazione, miglioramento dell'Ente)	Accessorio indennità, Fondo Efficienza	a) Aumento complessivo €. 28.980,49 retribuzione variabile Direttore Generale ( € 15.000,00) retribuzione di risultato Direttore Generale ( € 13.980,49) - b) Aumento €. 4.434,51 Fondo aree A-B-C per applicazione direttive CCNL biennio economico 2008-2009 sottoscritto il 18,02,2009	33.415,00	
10	111206	Oneri previdenziali e assistenziali a carico dell'Ente	Oneri prev.li e assistenziali IRAP a carico datore lavoro	10.500,00		
22	111308	Fitto locali e Spese Condominiali	stipula contratto di locazione ufficio Via G.b. De Rossi 12 (n. 9 mesi per €. 2.500,00) + spese condominiali €. 2.500,00	25.000,00		
23	111309	Manutenzione, riparazione e adattamenti di locali e relativi impianti	per lavori di ristrutturazione locali appartamento locato in Via G.B. De rossi 12 e pulizie ordinarie	71.326,00		
24	111310	Spese postali, telegrafiche e telefoniche	spese previste per aumento costi telefoni poste etc gestione nuovi Uffici locati	15.000,00		
39	112105	Educazione sanitaria (stampa, propaganda)	implementazione attività di comunicazione	218.628,79		
61ter	114201	Quota accantonamento	riduzione TFS previsto		12.060,61	
63	121102	Ricostruzioni ripristini e trasformazioni di immobili	lavori di risanamento Ufficio Sede Centrale LILT	66.000,00		
65	121202	Ripristini, trasformazioni e manutenzione straordinaria d'impianti, attrezzature e macchinari	lavori di risanamento impianti Ufficio Sede Centrale LILT	-		
68	121205	Acquisto mobili e macchine d'ufficio	ampliamento e acquisto nuovi mobili e macchine di ufficio Sede Centrale LILT	-		
75	121403	Depositi a cauzione	Versamento deposito cauzionale locazione appartamento nuovo Via G.B. De Rossi 12 Roma	7.500,00		
76	121501	Indennità di Anzianità (T.F.R.) quota dell'esercizio	Quota TFS Dott.ssa P. Ravaioli 9.061,62 Sig.ra Ossino 9.526,52 Ricco 481,23	19.069,37		
81	141105	Rimborsi di somme pagate per c/terzi	Convenzione ENILILT € 20.211,81 - Dip Lega prestiti € 898,00 - Convenzione FISDE\LILT € 127.163,62 - Rimborso biglietto Cisalpina Tours € 251,99	148.525,42		
<b>TOT</b>	<b>USCITE</b>			<b>647.464,58</b>	<b>12.060,61</b>	
avanzo				<b>647.464,58</b>	<b>12.060,61</b>	

Si riporta di seguito la tabella dimostrativa entrate e uscite: Il Variazione

ENTRATE		COMPETENZA e CASSA			
CAP	CODICE	DENOMINAZIONE	MOTIVI	AUMENTI	DIMINUZIONI
2	112101	Contributi Ministero del Lavoro della Salute e delle Politiche Sociali e Ministero Politiche Agricole Alimentari e Forestali	Contributi straordinari del Ministero del Lavoro della Salute e delle Politiche Sociali - CCM Centro Nazionale per la Prevenzione ed il Controllo delle Malattie - progetto Screening LILT	600.000,00	
11	113301	Recuperi e rimborsi diversi	Associazione Spazio Prevenzione Lecco recupero spese legali * altri recuperi	6.102,09	-
27	141101	Ritenute erariali	Maggiori ritenute	11.491,98	-
28	141102	Ritenute previdenziali e assistenziali	Maggiori ritenute	3.227,46	-
31	141105	Rimborsi di somme pagate per c/terzi	Convenzione ENILILT - Dip Lega prestiti - Convenzione FISDEVLILT	703.995,15	-
<b>TOT</b>	<b>ENTRATE</b>			<b>1.324.816,68</b>	<b>-</b>

USCITE		COMPETENZA e CASSA			
CAP	CODICE	DENOMINAZIONE	MOTIVI	AUMENTI	DIMINUZIONI
11	111207	Sussidi al personale art 27 CCNL 1998/2001	erogazioni piccoli prestiti al personale	7.050,00	
13	111209	Personale straordinario	Diminuzione previsioni spese personale straordinario		7.050,00
30	111316	Spese per energia elettrica per illuminazione	spese previste per aumento costi elettrici Via De Rossi e Via A Torlonia Roma	5.000,00	
31	111317	Combustibili ed energia elettrica per riscaldamento e spese per conduzione di impianti tecnici	spese previste per aumento costi manutenzione e gas Via A Torlonia	1.102,09	
36	112102	Prevenzione	Contributi straordinari del Ministero del Lavoro della Salute e delle Politiche Sociali - CCM Centro Nazionale per la Prevenzione ed il Controllo delle Malattie - progetto Screening LILT	600.000,00	
77	141101	Ritenute erariali	Maggiori ritenute	11.491,98	
78	141102	Ritenute previdenziali e assistenziali	Maggiori ritenute	3.227,46	
81	141105	Somme pagate per conto di terzi	Convenzione ENILILT - Dip Lega prestiti - Convenzione FISDEVLILT	703.995,15	
<b>TOT</b>	<b>USCITE</b>			<b>1.331.866,68</b>	<b>7.050,00</b>

IL DIRETTORE GENERALE  
Avv. Bruno Pisaturo

## ALLEGATI

Nota integrativa al bilancio al 31/12/2009

Delibera del Direttore Generale n. 40 del 07/04/2010 – Sede Centrale

## ALLEGATO N. 1

ORIGINARIO	4.123.172,69
I VERSAMENTO	16.310,93
Prelievo o/c Sez. Verona	- 51.645,69
Prelievo o/c Sez. Genova	- 174.562,43
II Versamento	638.965,03
III Versamento	15.734,65
Prelievo o/c Sez. Rimini-Forlì	- 139.443,36
IV Versamento	175.710,00
V Versamento	24.191,19
VI Versamento	37.475,47
VII Versamento	375.533,01
VIII Versamento 2004	53.800,33
IX Versamento 2004	219.381,00
Prelievo o/c Sez. Verona	10.329,14
EREDITA' LILT Sede Centrale	70.500,00
EREDITA' SEDE CENTRALE	139.169,48
Valore nominale attuale	<b>5.513.963,16</b>

Sez. Genova	434.340,25
Sez. Trento	12.911,42
Sez. Imperia	15.493,71
Sede Centrale	5.051.217,78

<b>TOTALE VALORE NOMINALE</b>	<b>5.513.963,16</b>
-------------------------------	---------------------

Valore al 31/12/2008	5.728.409,27
----------------------	--------------

Valore in deposito 31/12/2009	mps	5.536.575,00	
	banco posta	49.500,00	
	PRELIEVI		
		<b>totale</b>	<b>5.586.075,00</b>
		<b>DIFFERENZA anno 2009</b>	<b>- 142.334,27</b>

valori nominali investiti

<b>MPS + Banco Posta</b>	<b>5.536.575,00</b>
banco posta	49.500,00
<b>TOTALE</b>	<b>5.586.075,00</b>
<b>TOT VAL NOMINALE</b>	<b>5.513.963,16</b>
<b>DIFFERENZA</b>	<b>72.111,84</b>
<b>TOT INTERESSI</b>	<b>72.111,84</b>
<b>INTERESSI</b>	<b>-</b>
<b>DIFFERENZA</b>	<b>72.111,84</b>

## ALLEGATO N. 2

QUALIFICA	DATA ASSUNZIONE	ANZIANITA'	STIP TABELLARE	RIA	I.I.S.	TOTALE STIP BASE PER TFR	IIS PER TFS	TOTALE QUOTA ANNUA PER TFS	TOTALE QUOTA MENSILE PER TFS	RATEO QUOTA ESERCIZIO	ANNI MATURATI	IMP. DA LIQUIDARE
D.G.	21/01/2009	11m	40.355,49		7.025,16	40.355,49	5.971,39	46.326,88	3.860,57	4.182,29	11	3.833,76
A.PROF.	07/01/1985	25a	22.261,32	648,67	6.685,68	22.909,99	5.682,83	28.592,82	2.382,73	2.581,30	25	64.532,40
C5	12/05/1980	3a10m+23a3M	25.904,42	581,04		26.485,46	-	26.485,46	2.207,12	2.391,05	27*1	64.757,56
C1	01/06/1993	17a 7M	20.243,16		-	20.243,16	-	20.243,16	1.686,93	1.827,51	17*7	32.133,67
B3	01/02/1985	25a 11m	19.649,97	316,08	-	19.966,05	-	19.966,05	1.663,84	1.802,49	25*11	46.714,55
B3	02/02/1985	25a 11m	19.649,97	316,08	-	19.966,05	-	19.966,05	1.663,84	1.802,49	25*12	46.714,55
B3	03/02/1985	25a 11m	19.649,97	316,08	-	19.966,05	-	19.966,05	1.663,84	1.802,49	25*13	46.714,55
B3	27/12/1985	25A	19.649,97	229,32	-	19.879,29	-	19.879,29	1.656,61	1.794,66	25	44.866,45
B3	15/02/1988	22a 11m	19.649,97	66,24	-	19.716,21	-	19.716,21	1.643,02	1.779,94	22*11	40.790,19
A2	01/06/2001	9a 7m	16.555,51		-	16.555,51	-	16.555,51	1.379,63	1.494,59	9*7	14.323,20
<b>FONDO I.A. AL 31.12.2010</b>											<b>21.458,80</b>	<b>405.380,89</b>

## ALLEGATO N. 3

EDIFICI	ANNO 2008		ANNO 2009	
	parziale	totale	parziale	totale
<b>1. LUPIA NOEMI</b>				
Via Vallarsa, 35 - Roma				
Appartamento I piano	€ 21.910,68		€ 21.910,68	
Quota parte dei locali condominiali pari ai millesimi di possesso 8,263	€ 348,10	€ 22.258,78	€ 348,10	€ 22.258,78
<b>6. BABINI MARIA</b>				
Via Coletti, 38 - Rimini				
n.2 negozi	€ 72.820,42		€ 72.820,42	
Via Vespucci, 29 - Rimini				
n.1 negozio	€ 42.349,47	€ 115.169,89	€ 42.349,47	€ 115.169,89
<b>7. BERTOLI ELINA</b>				
Via S. Francesco D'Assisi, 3 - Bergamo				
Appartamento III piano	€ -	€ -	€ -	€ -
<b>8. BONACINA PAOLA</b>				
Viale Ungheria, 121 - Udine				
Appartamento V piano	€ -	€ -	€ -	€ -
<b>9. NANNONI LUIGIA MONTANARI</b>				
Piazza Tommaseo, 1 - Genova				
App.to VI piano (L.95.700.000:2)				
(½ del valore perché la Lega è comproprietaria)	€ 24.712,46	€ 24.712,46	€ 24.712,46	€ 24.712,46
<b>10. MAINARDI MARINO</b>				
Via Locarno, 6 - Miramare di Rimini				
App.to e n.2 Box auto (L.144.000.000:6)				
(1/6 del valore perché la Lega è comproprietaria)	€ 12.394,97	€ 12.394,97	€ 12.394,97	€ 12.394,97
<b>13. PUDDU CAROLINA</b>				
Via Maratta, 8 - Ancona				
Appartamento III piano	€ 77.468,53	€ 77.468,53	€ 77.468,53	€ 77.468,53
Sede Sezione Provinciale				
<b>17. DONAZIONE RIZZI-PASQUALINI</b>				
Via Feronia, 146 - Roma				
Appartamento VII piano	€ 55.777,35		€ 55.777,35	
Quota parte dei locali con- dominiali pari ai millesimi di possesso 8,653	€ 474,82	€ 56.252,17	€ 474,82	€ 56.252,17
<b>21. STANGAFERRO MARIA</b>				
Via Zardini				
Via Baracca Tavagnacco in Totale	€ -	€ -	€ -	€ -

Via L. Ariosto (Udine)				
Via Sauro				
<b>22. BIZZARRI ELISENA</b>				
Viale Donato Giannotti, 13/R - 21/A- 23 - 23/A - Firenze				
n.3 negozi + n.5 appartamenti	€ 319.686,82	€ 319.686,82	€ 319.686,82	€ 319.686,82
<b>23. CICALTELLI AMELIA</b>				
Via Mercati, 3 - Parma				
Appartamento + cantina + garage	€ 113.620,52	€ 113.620,52	€ 113.620,52	€ 113.620,52
<b>25. ACQUISTO DA SIGG. RI FRANZ</b>				
Via Alessandro Torlonia, 15 - Roma				
App.to piano rialzato + soffitta (Uffici Sede Centrale)	€ 1.256.134,73		€ 1.256.134,73	
Quota parte dei locali condominiali pari ai millesimi di possesso di 96,324/1000 (locale lavanderia, posto auto, app.to portiere)	€ 8.601,29		€ 8.601,29	
Rivalutazione per lavori eseguiti nell'anno 2000 (Lit. 16.856.520 + 25.410.000)	€ 21.828,84		€ 21.828,84	
Rivalutazione per lavori eseguiti nell'anno 2009 per €. 65,990			€ 65.990,00	
		€ 1.286.564,86		€ 1.352.554,86
<b>26. ACQUISTO DA SIGG. RE GALLI ANGELINI</b>				
Via Alessandro Torlonia, 13/B - Roma (Cantina Sede Centrale)	€ 40.696,80		€ 40.696,80	
Quota parte dei locali condominiali pari ai millesimi di possesso di 4/1000 (locale lavanderia, posto auto, app.to portiere)	€ 357,18	€ 41.053,98	€ 357,18	€ 41.053,98
<b>28. IACOMETTI IGINIA</b>				
Via Costituzione, 17 - Pistoia Negozio	€ -	€ -	€ -	€ -
<b>VALORE IMMOBILI AL 31.12</b>	<b>€ 2.069.182,98</b>	<b>€ 2.069.182,98</b>	<b>€ 2.135.172,98</b>	<b>€ 2.135.172,98</b>
		DIFFERENZA		DIFFERENZA
				€ 65.990,00



CONTO CONSUNTIVO ANNO 2009-  
- SEDE CENTRALE - GESTIONE RESIDUI ATTIVI E PASSIVI ANNI PRECEDENTI

RESIDUI ATTIVI

ANNO	CAP	CODICE	OGGETTO	INIZIALI	RISCOSSI	DA RISCUOTERE	DA ANNULLARE	DA RISCOIUTERE
1980	25	121405	Fondo cauzionale cantine Sede Centrale	85,22		85,22	-	85,22
2000	31	141105	AIMOV progetti SOS TUMORI	1.775,17	1.775,17	-	-	-
2000	31	141105	AIMOV progetti SOS FUMO 1998/1999	8.864,86	8.864,86	-	-	-
2000	31	141105	AIMOV progetto SOS TUMORI 1998	520,28	520,28	-	-	-
2000	31	141105	AIMOV progetto Assistenza Domiciliare 1998	2.433,34	2.433,34	-	-	-
2000	31	141105	AIMOV rimborso spese anticipate linea verde SOS fumo	1.774,47	1.774,47	-	-	-
2003	31	141105	PROGETTO SOSFUMO ED 1998/1999 SALDO	4.511,47	4.511,47	-	-	-
2005	31	141105	LILT TARANTO - rimborso somme anticipate	9.000,00		9.000,00	-	9.000,00
2007	9	113203	Interessi su titoli depositati sul Dossier	65.439,49	65.439,49	-	-	-
2007	13	113402	Eredità Quartaroli (€ 117.675,19)	54.467,51		54.467,51	-	54.467,51
2007	31	141105	Associazione 30 ore per la vita contributo progetti assistenza domiciliare e Linea Verde Nazionale	81.495,13	64.586,67	16.908,46	-	16.908,46
2007	31	141105	AXA Assicurazioni Spa recupero sinistro n. 5969/99/005652	340,00	340,00	-	-	-
			<b>TOTALE</b>	<b>230.706,93</b>	<b>150.245,74</b>	<b>80.461,19</b>	<b>-</b>	<b>80.461,19</b>
2008	2	112101	MPAF CONTRIBUTO SINO ANNO 2008	550.000,00		550.000,00	-	550.000,00
2008	201	112201	REGIONE LAZIO SALDO CONTRIBUTI PROGETTI RESTART E GUADAGNARE RESPIRO	58.500,00	43.500,00	15.000,00	-	15.000,00
2008	5	113102	PROGETTI ORIANI/ISS	218.000,00	100.000,00	118.000,00	-	118.000,00
2008	7	113201	LILT SEDE CENTRALE FITTI DA CCP 28220002 AL 31/12	3.572,67	3.572,67	-	-	-
2008	9	113203	INTERESSI DEPOSITO TITOLI PROVENIENTI DA EREDIOTA'	196.807,58	196.807,58	-	-	-
2008	12	113401	LILT SEDE CENTRALE OBLAZIONIFITTI DA CCP 28220002 AL 31/12	23.712,80	23.712,80	-	-	-
2008	31	141105	EQUITALIA/SEZIONI LIT	97.806,98		97.806,98	-	97.806,98
2008	31	141105	CERCHIA	990,00		990,00	-	990,00
			<b>TOTALE</b>	<b>1.149.390,03</b>	<b>387.593,05</b>	<b>781.796,98</b>	<b>-</b>	<b>781.796,98</b>
			<b>TOTALE</b>	<b>1.380.096,96</b>	<b>517.838,79</b>	<b>862.258,17</b>	<b>-</b>	<b>862.258,17</b>

Allegato n. 4

CONTO CONSUNTIVO ANNO 2009-  
- SEDE CENTRALE - GESTIONE RESIDUI ATTIVI E PASSIVI ANNI PRECEDENTI

## RESIDUI PASSIVI

ANNO	CAP	CODICE	OGGETTO	INIZIALI	PAGATI	DA PAGARE	DA ANNULLARE	DA PAGARE
1983	76	121403	Sig.a Risco deposito cauzionale appartamento Via Vallarsa 38 Roma	207,88		207,88		207,88
1995	75	121403	Sig.a Sirello deposito cauzionale appartamento Via Feronia 146 Roma	464,81		464,81		464,81
2001	36	112102	Centro Diagn Citta Roma (CDC 18/12 n. 2)	358.459,83	40.160,80	318.299,33	-	318.299,33
2003	38	112104	LAZZARO progetto di ricerca	8.619,88		8.619,88	8.619,88	-
2003	38	112104	ROSSELLI DEL TURCO	33.100,32	22.086,87	11.033,45		11.033,45
2005	38	112104	Viel Alessandra	12.744,00	12.744,00	-		-
2005	38	112104	Buonaguro Franco Maria	25.500,00	25.500,00	-		-
2005	38	112104	Ventrella Vincenzo	15.300,00	15.300,00	-		-
2005	38	112104	Bruzzi Paolo	19.125,00	19.125,00	-		-
2005	38	112104	N. 3 BORSE STUDIO PER LAUREATI MEDICI DA 13.800 CADAUNA	38.284,24	38.284,24	-		-
2006	6	111202	Selgio Direttore tratt. accessorio	2.505,42		2.505,42		2.505,42
2006	38	112104	n.10 Borse studio	1.716,85	1.716,85	-		-
2006	38	112104	n. 1 Borsa studio	1.000,00	1.000,00	-		-
2006	38	112104	MANTOVANI Giovanni	12.500,00	12.500,00	-		-
2006	38	112104	BONELLI Luigina	40.000,00	40.000,00	-		-
2006	38	112104	TAVANI Alessandra	30.000,00	30.000,00	-		-
2006	38	112104	PELUCCHI Claudio	25.000,00	25.000,00	-		-
2006	38	112104	ROSSI Alessandro	12.500,00		12.500,00		12.500,00
2006	38	112104	STIGLIANO Vittoria	12.500,00	12.500,00	-		-
2006	38	112104	NISTICO' Paola	35.000,00	35.000,00	-		-
2006	38	112104	TOMAO Silverio	25.000,00	17.289,80	7.710,20	7.710,20	-
2006	38	112104	GASBARRINI Giovanni	19.998,82	19.998,82	-		-
2006	38	112104	CHIMENTI Sergio	37.500,00	37.500,00	-		-
2006	38	112104	MONTELLA Maurizio	12.500,00	12.500,00	-		-
2006	38	112104	ROSELLI Mario	30.000,00	30.000,00	-		-
2006	38	112104	SERRAINO Diego	13.000,00	13.000,00	-		-
2006	38	112104	PACI Eugenio	12.500,00	12.500,00	-		-
2006	38	112104	PALLI Domenico	25.000,00	25.000,00	-		-
2006	38	112104	MORASSO Gabriella	40.000,00		40.000,00		40.000,00
2006	38	112104	BISANTI Luigi	12.500,00		12.500,00		12.500,00
2006	38	112104	MAIO Michele	12.500,00	12.500,00	-		-
2006	38	112104	TRADATI Nicoletta	12.500,00		12.500,00		12.500,00
2006	38	112104	BONANNI Bernardo	45.000,00	45.000,00	-		-
2006	38	112104	BERRINO Franco	45.000,00	45.000,00	-		-
2006	44	112110	ACCOGLI saldo compenso nucleo valutazione	22.032,00		22.032,00		22.032,00
2006	46	112201	Trasfe passivi allo Stato cap.3781 Fondo politiche Sociali	13.771,67	525,00	13.246,67		13.246,67

CONTO CONSUNTIVO ANNO 2009-  
- SEDE CENTRALE - GESTIONE RESIDUI ATTIVI E PASSIVI ANNI PRECEDENTI

2007	35	112101	PROGETTO MARIA OTTAVIANO	40.000,00	40.000,00	-	-	-
2007	36	112102	PROF ERCOLE DE MASI PROGETTO	65.000,00	65.000,00	61.604,00	61.604,00	61.604,00
2007	36	112102	GARA INFORMATICA "Portale LILT2 codice 34453	30.000,00	30.000,00	30.000,00	30.000,00	30.000,00
2007	38	112104	LA VECCHIA CARLO Sindrome metabolica, precancerosi e cancro colonrettale: aspetti preventivi, genetici, di chemioprevenzione alimentare e sociali.	180.000,00	180.000,00	108.000,00	108.000,00	108.000,00
2007	38	112104	QUARANTA MICHELE Le metalloproteasi e loro inibitori nel linfonodo sentinella del carcinoma mammario	100.000,00	100.000,00	40.000,00	60.000,00	60.000,00
2007	38	112104	BONANNI BERNARDO Studio randomizzato di fase II per la prevenzione del tumore alla mammella in donne ad alto rischio: focus sui tumori non ormono-responsivi	120.000,00	120.000,00	48.000,00	72.000,00	72.000,00
2007	38	112104	PIEROTTI MARCO Studio dell'impatto psicologico dei programmi di prevenzione in donne che hanno effettuato il test genetico BRCA 1-2	120.000,00	120.000,00	48.000,00	72.000,00	72.000,00
2007	38	112104	ZANARDI SILVIA Studio di fase III con Bicalutamide settimanale in soggetti con PSA elevato o neoplasia prostatica intraepiteliale di alto grado (HG-PIN): studio WEB (Weekly Bicalutamide)	140.000,00	140.000,00	56.000,00	84.000,00	84.000,00
2007	38	112104	GENNARI ALESSANDRA Valutazione del potere prognostico/predittivo di un classificatore molecolare basato su 15 geni insulina/IGF nei tumori femminili	50.000,00	50.000,00	20.000,00	30.000,00	30.000,00
2007	38	112104	LIBRA MASSIMO Possibile ruolo di osteopontina e metalloproteasi-9 nel "management" delle lesioni precancerose moderate/gravi della cervice uterina	50.000,00	50.000,00	20.000,00	30.000,00	30.000,00
2007	38	112104	NISTICO' CECILIA Definizione e validazione di biomarcatori per la chemioprevenzione e la diagnosi precoce del carcinoma mammario e della cervice uterina	110.000,00	110.000,00	44.000,00	66.000,00	66.000,00
2007	38	112104	BORSE STUDIO 2007	45.383,24	45.383,24	-	-	-
2007	39	112105	SOCIETA' TIPOGRAFICA ROMANA SRL PAGAMENTO FATTURA N. 741	2.472,00	2.472,00	2.472,00	-	-
2007	42	112108	LILT YOU	950.000,00	950.000,00	-	-	-
2007	42	112108	COMUNE ISTITUZIONALE	2.630,00	2.630,00	-	-	-
2007	44	112110	CONSULTA FEMMINILE NAZIONALE CONTRIBUTO	10.000,00	10.000,00	2.867,00	7.133,00	7.133,00
2007	44	112110	MARCHITELLI/COSTANTINI GETTONE PRESENZA COMMISSIONE GARA	-	-	-	-	-
2007	53	112208	SEZ.NI LILT INTERESSI DA EREDITA'	30.000,00	30.000,00	29.985,90	14,10	14,10
2007	81	141105	ASL 3 MOLISE PROGETTO SEZIONI LILT	15.000,00	15.000,00	15.000,00	-	-
2007	81	141105	NAPOLI/CAMPOBASSO/ISERNIA	164,00	164,00	164,00	164,00	164,00
2007	81	141105	missione roma 04/102007	926,22	926,22	-	926,22	926,22
2007	81	141105	30 ORE PER LA VITA PROGETTO LINEA VERDE	6.250,00	6.250,00	6.250,00	6.250,00	6.250,00
2007	81	141105	NOVARTIS BORSE DI STUDIO DI GENNARO EVANGELISTA	17.499,99	17.499,99	17.499,99	17.499,99	17.499,99
2007	81	141105	IST.MARIO NEGRI CONTRIBUTO LA VECCHIA	-	-	-	-	-

Allegato n. 4

CONTO CONSUNTIVO ANNO 2009-  
- SEDE CENTRALE - GESTIONE RESIDUI ATTIVI E PASSIVI ANNI PRECEDENTI

2007	81	141105	IFALCINI MISSIONE roma	111,66		111,66		111,66		-
2007	81	141105	SPAZIO PREVENZIONE ONLUS RIMBORSO SPESE RECUPERATE SEZ LILT LECCO	6.162,76			6.162,76			-
2007	81	141105	FISDIE CONVENZIONE SCREENING DIPENDENTI ENEL	1.794,08				1.794,08		1.794,08
2007	81	141105	LILT VIBO VALENTIA RIMBORSO PRESTAZIONI DIPENDENTI ENEL	760,00				760,00		760,00
			<b>TOTALE GENERALE</b>	<b>3.157.484,27</b>			<b>2.047.607,78</b>		<b>1.109.876,49</b>	<b>1.086.080,43</b>

ANNO	CAP	CODICE	OGGETTO	INIZIALI	PAGATI	DA PAGARE	DA ANNULLARE	DA PAGARE
2008	24	111310	MPS SEDE DI ROMA RECUPERO SPESE MANDATI IV TRIM 2008	265,18	265,18	-		-
2008	28	111314	ARVAL SRL PAG FATT 2008459022 DEL 1/12/2008 E 2008478447 DEL 2/12/2008	1.168,73	1.168,73	-		-
2008	30	111316	ACEA ROMA PAG FATT 20088121900033	839,59	839,59	-		-
2008	31	111317	ACEA PAG FATT 2008812190033	135,76	135,76	-		-
2008	32	111318	PROTECTION TRADE SRL pag fatt 283/2008 del 30.12.2008	648,00	648,00	-		-
2008	35	112101	PROGETTO ASSISTENZA E RIABILITAZIONE cdn 19/11/2008	500.800,00		500.800,00		500.800,00
2008	35	112101	CONTRIBUTO SEZIONI PROGETTO ASSISTENZA, ACCONTO FASE 3	223.360,00		223.360,00		223.360,00
2008	35	112101	SEZ PROV LILT BIELLA ACCONTO CONTRIBUTO ISTITUZIONE	20.000,00	8.000,00	12.000,00		12.000,00
2008	35	112101	CENTRO INFORMAZIONE CURE PALLIATIVE	5.000,00		5.000,00		5.000,00
2008	36	112102	A. DELL'ERBA, sgdio prestazione servizi	167.800,00		167.800,00		167.800,00
2008	36	112102	progetto attivita' prevenzione ampliamento cdn 19/11/2008					
2008	36	112102	entrate provenienti da matrimoni finalizzate progetti spese istituzionali	87.000,00		87.000,00		87.000,00
2008	36	112102	rimborsi kit sez prov lilt snpo anno 2008	69.750,00	14.500,00	55.250,00		55.250,00
2008	36	112102	PROGETTO ORIANNILILT	173.000,00	115.170,00	57.830,00		57.830,00
2008	36	112102	PROGETTO MINISTERO SALUTE LILT SCREENING	234.143,00	231.052,24	3.090,76		3.090,76
2008	36	112102	SEZ PROV LILT SALERNO CONTRIBUTO RILANCIO ATTIVITA' ISTITUZIONALI	20.000,00	20.000,00	-		-
2008	36	112102	SEZ PROV LILT TRAPANI CONTRIBUTO CAMPAGNA NASTRO ROSA	3.000,00	1.200,00	1.800,00		1.800,00
2008	36	112102	SEZ PROV LILT TRENTO CONTRIBUTO RICERCA STESURA ARTICOLO DIAGNOSI TUMORI	20.000,00	8.000,00	12.000,00		12.000,00
2008	36	112102	SEZ PROV LILT PESARO CONTRIBUTO RILANCIO SEZIONE PROVINCIALE	15.000,00	6.000,00	9.000,00		9.000,00
2008	36	112102	SEZ PROV BAR LILT CONTRIBUTO SUPPORTO AMPLIAMENTO ATTIVITA' ISTITUZIONALI	20.000,00	8.000,00	12.000,00		12.000,00
2008	36	112102	SEZ PROV LILT TRIESTE CONTRIBUTO RILANCIO SEZIONE PROVINCIALE	20.000,00	8.000,00	12.000,00		12.000,00

CONTO CONSUNTIVO ANNO 2009-  
- SEDE CENTRALE - GESTIONE RESIDUI ATTIVI E PASSIVI ANNI PRECEDENTI

2008	36	112102	SEZ PROV LILT ISERNIA PROGETTO RICERCA EPIDEMIOLOGICA E DI PREVENZIONE	20.000,00	8.000,00	12.000,00		12.000,00
2008	36	112102	SEZ PROV LILT BOLOGNA CONTRIBUTO ACQUISTO ECOGRAFO EPIDERMOSCOPIO	20.000,00	20.000,00	-		-
2008	36	112102	SEZ PROV LILT MILANO CONTRIBUTO IMPIETAMENTO ATTIVITA' VOLONTARIATO	15.000,00	6.000,00	9.000,00		9.000,00
2008	36	112102	SEZ PROV LILT MILANO CONTRIBUTO IMPIETAMENTO ATTIVITA' VOLONTARIATO PROGETTO VERSO	5.000,00		5.000,00		5.000,00
2008	38	112104	PROGETTI COMITATO SCIENTIFICO LILT ANNO 2008	870.000,00	342.925,60	527.074,40		527.074,40
2008	38	112104	BORSE STUDIO ANNO 2008	230.000,00	31.982,54	198.017,46		39.354,20
2008	38	112104	PROGETTO ALLEANZA CONTRO CANCRO	45.000,00	-	45.000,00		45.000,00
2008	38	112104	SALDO PROGETTO EUROPA DONNA	69.600,00		69.600,00		-
2008	39	112105	SDA SPA PAG FATT 572185 DEL 15.12.2008	125,46	125,46	-		-
2008	39	112105	GEMMAGRAF PAG FATT 8 E 9 DEL 20.01 E 24 DEL 27.01.2009	20.244,00	20.244,00	-		-
2008	39	112105	STR SPA PAG FATT 679 DEL 30.11.2008	7.440,00	7.440,00	-		-
2008	39	112105	TIPOLITOGRAFIA G. AMBROSINI PAG FATT 25 DEL 23.01.2009	587,98	587,98	-		-
2008	39	112105	SEZ PROV LILT VARESE CONTRIBUTO REALIZZAZIONE PUBBLICAZIONE OPERE GMST 2008	3.000,00	1.200,00	1.800,00		1.800,00
2008	39	112105	OPUSCOLI	33.328,02	31.255,60	2.072,22		2.072,22
2008	39	112105	SPEDIZIONI OPUSCOLI	10.000,00	10.000,00	-		-
2008	39	112105	NOTIZIARIO	15.500,00	15.500,00	-		-
2008	39	112105	BARBIERI PAG FATT 8/2008 DEL 17/12/2008	1.530,00	1.530,00	-		-
2008	39	112105	MEDI FATT 11/2008 DEL 18/12/2008	2.000,00	2.000,00	-		-
2008	39	112105	PALMARINI PAG PARCELLA DEL 12/12/2008	2.500,00	2.500,00	-		-
2008	39	112105	PROGETTO COMUNICAZIONE STAMPA cdn 19/11/2008	100.000,00		100.000,00		100.000,00
2008	40	112106	CALL & GATE SRL PAG FATT 04/08 DEL 31/12/2008	19.300,01	19.300,01	-		-
2008	40	112106	WIND SOS LILT 800998877 PAG FATT 9400035261 DEL 8.12.2008	1.032,12	1.032,12	-		-
2008	40	112106	WIND SOS LIT 800998877 PAG FATT 9600001187 DEL 17/1/2009	393,48	393,48	-		-
2008	40	112106	PROGETTO REGIONE LAZIO LIT RSTART	6.140,00	5.328,00	812,00		812,00
2008	40	112106	GIACOMO MANGIARACINA PROGETTO RESTRT PAG FATT 51/2008 E 53/2008	14.400,00	14.400,00	-		-
2008	40	112106	PROGETTO REGIONE LAZIO LILT GUADAGNARE RESPIRO	30.000,00		30.000,00		30.000,00
2008	40	112106	SEZ PROV LILT TREVISO PROGETTO EQUIPE MAMME LIBERE DAL FUMO	5.000,00	2.000,00	3.000,00		3.000,00
2008	40	112106	RIMBORSO KIT GMST 2008 SEZ PROV LILT	153.480,00	37.440,00	116.040,00		116.040,00
2008	40	112106	progetto attivita' prevenzione ampliamento cdn 19/11/2008	80.000,00		80.000,00		80.000,00
2008	41	112107	DI FULVIO RIMB SPESE MISSIONE ROMA 29/09/2008	48,00	48,00	-		-
2008	41	112107	DI FOLGO PARCELLA DEL 31.12.2008	1.500,00	1.500,00	-		-
2008	42	112108	FAMIS PAG FATT 292 DEL 29.12.2008	385,00	385,00	-		-

Allegato n. 4

CONTO CONSUNTIVO ANNO 2009-  
- SEDE CENTRALE - GESTIONE RESIDUI ATTIVI E PASSIVI ANNI PRECEDENTI

2008	42	112108	L. RUTIGLIANO COMM.NE ISTU.LE PAG FATT PRO FORMA DEL 30.5.2008	4.680,00	4.680,00	-	-
2008	42	112108	LILIT YOU	652.000,00	652.000,00	-	-
2008	42	112108	progetto attivita' prevenzione ampliamento cdn 19/11/2008	202.200,00	202.200,00	202.200,00	202.200,00
2008	42	112108	TILS METHODOS GARA VERSO	352.628,56	352.628,56	-	-
2008	42	112108	SOFTWARE CONTABILITA'	89.800,00	89.800,00	34.800,00	34.800,00
2008	42	112108	SOFTWARE INFORMATICA	143.520,00	86.112,00	57.408,00	57.408,00
2008	42	112108	CISALPINA PAG EIC 57972 DEL 31/12/2008	2.839,00	2.839,00	-	-
2008	43	112109	SEAT PAGINE GIALLE PAG FATT 0504440 SCAD 20.01.2009	268,17	268,17	-	-
2008	43	112109	SEAT PAGINE GIALLE PAG FATT 385790724 RATA 07 SCAD	567,76	567,76	-	-
2008	43	112109	SEAT PAGINE GIALLE PAG FATT N0004303952008 RATA 08 SCAD	567,76	567,76	-	-
2008	43	112109	progetto attivita' prevenzione ampliamento cdn 19/11/2008	230.000,00	230.000,00	230.000,00	230.000,00
2008	44	112110	RIMB SPESE MISSIONE ROMA 15/5/2008	317,70	317,70	-	-
2008	44	112110	RIMB SPESE MISSIONE ROMA 16.07 E 7.11.2008 DOTT.SSA M.T.FATTORI	554,59	554,59	-	-
2008	44	112110	RIMBORSO SPESE MISSIONE ASCOLI PICENCO 30.10.2008	74,58	74,58	-	-
2008	44	112110	RIMB SPESE MISSIONE ROMA 18.09.2008 D..SSA CLAUDE FUSCO	504,46	504,46	-	-
2008	44	112110	RIMB SPESE MISSIONE ROMA 1.10.2008 DOTT A. GAMBA	477,06	477,06	-	-
2008	44	112110	RIMB SPESE MISSIONE ROMA 8.10.2008	31,50	31,50	-	-
2008	44	112110	RIMB SPESE MISSIONI 18.09 - 21.10 - 23.10.2008	272,35	272,35	-	-
2008	44	112110	RIMB SPESE MISSIONE ROMA 1.10.2008	127,70	127,70	-	-
2008	44	112110	RIMB SPESE MISSIONI 16.09 E 1.10.2008	190,60	190,60	-	-
2008	44	112110	RIMB SPESE MISSIONE ROMA 23.10.2008	89,80	89,80	-	-
2008	44	112110	RIMB SPESE MISSIONE ROMA 9/7/2008	140,04	140,04	-	-
2008	44	112110	RIMB SPESE MISSIONE ROMA 18.9 - 23.10.2008	310,70	310,70	-	-
2008	44	112110	RIMB SPESE MISSIONE ROMA 23.10.2008	405,70	405,70	-	-
2008	44	112110	DIFFERENZA MISSIONE ROMA 09.07.2008	12,00	12,00	-	-
2008	44	112110	RIMB SPESE MISSIONE ROMA 15.05.2008 DOTT M. ALLOISIO	435,46	435,46	-	-
2008	44	112110	RIMB SPESE MISSIONE ROMA 11.09.2008	500,44	500,44	-	-
2008	44	112110	RIMB SPESE MISSIONE ROMA 15.05.2008 DOTT BATTARRA	121,24	121,24	-	-
2008	44	112110	RIMB SPESE MISSIONE ROMA 15.05.2008	182,59	182,59	-	-
2008	44	112110	RIMB SPESE MISSIONE ROMA 18/9/08 EZIO BAROSOLO	61,20	61,20	-	-
2008	44	112110	RIMB SPESE MISSIONE ROMA 15.05.2008	192,59	192,59	-	-
2008	44	112110	RIMB SPESE MISSIONE ROMA 11.09.2008	347,94	347,94	-	-
2008	44	112110	RIMB SPESE MISSIONE ROMA 15.05.2008	241,60	241,60	-	-
2008	44	112110	RIMB SPESE MISSIONE ROMA 19.11.2008	290,00	290,00	-	-
2008	44	112110	RIMBORSO SPESE MISSIONE 30/9/2008	276,79	276,79	-	-
2008	44	112110	PAG FATT 16/09 DEL 15.01.2009	145,60	145,60	-	-

CONTO CONSUNTIVO ANNO 2009-  
- SEDE CENTRALE - GESTIONE RESIDUI ATTIVI E PASSIVI ANNI PRECEDENTI

2008	44	112110	PAG EIC 57972 DEL 31/12/2008	546,03	546,03	-	-	-	-
2008	44	112110	SEZ PROV LILT RAGUSA CONTRIBUTO CORSO CNF PER FISIOTERAPISTI	5.000,00	5.000,00	-	-	-	-
2008	50	112205	Comitati Regionali convegno risultati progetti ricerca COMITATO SCIENTIFICO LILT ANNO 2008	100.000,00	21.271,98	78.728,02	-	-	78.728,02
2008	50	112205	INTRESSI SU TITOLI DA EREDITA' DI PERTINENZA SEZIONI PROV.LI LILT.	45.000,00	-	45.000,00	-	-	45.000,00
2008	53	112208	VERS IRAP AUTONOMI DICEMBRE 2008	30.000,00	-	30.000,00	-	-	30.000,00
2008	56	112401	VERS CONTRIBUTI COCOCO CXX DICEMBRE 2008	4.176,40	4.176,40	-	-	-	-
2008	56	112401	ITECMA PAG FATT 245 DEL 23/12/2008	919,88	919,88	-	-	-	-
2008	68	121205	ICT CONSULTING PAG FATT 100002 DEL 14/1/2009	2.640,00	2.640,00	-	-	-	-
2008	68	121205	ACQUISTO MACCHINE PC	3.646,80	3.646,80	-	-	-	-
2008	68	121205	VERS IRPEF TRATT MESE DICEMBRE 2008	27.713,20	27.713,20	-	-	-	-
2008	77	141101	INPS	31.527,95	31.527,95	-	-	-	-
2008	78	141102	INPDAP VERS CONTRIBUTI LEGA DICEMBRE 2008	8.397,38	8.397,38	-	-	-	-
2008	78	141102	CISL/UIL/CGIL	20,14	20,14	-	-	-	-
2008	79	141103	SEZ PROV LILT AGRIGENTO	394,68	394,68	-	-	-	-
2008	81	141105	TECNICHE NUOVE	840,00	840,00	-	-	-	840,00
2008	81	141105	DISAF	24,62	24,62	-	-	-	24,62
2008	81	141105	M SOFFRITTI	72,80	72,80	-	-	-	-
2008	81	141105	SIEGO ENI	172,50	172,50	-	-	-	172,50
2008	81	141105	DIP LEGA	45.118,53	25.374,54	19.743,99	-	-	19.743,99
2008	81	141105	GAVIOLI LIT MILANO	449,00	449,00	-	-	-	-
2008	81	141105	SPAZIO PREVENZIONE ONLUS	15,00	15,00	-	-	-	15,00
2008	81	141105	FISDE	9.244,14	5.937,24	3.406,90	-	-	3.406,90
2008	81	141105	EUDAIMON	3,62	3,62	-	-	-	3,62
2008	81	141105	ITAL TBS	13.290,43	13.290,43	-	-	-	-
2008	81	141105	TOTALE	2.400,00	2.400,00	-	-	-	-
			TOTALE	6.361.232,91	2.300.543,42	3.060.689,49	228.308,50	-	2.832.382,99
			TOTALE GENERALE	8.518.717,18	4.348.151,20	4.170.565,98	252.102,56	-	3.918.463,42

CONTO CONSUNTIVO ANNO 2009-  
- SEDE CENTRALE - GESTIONE RESIDUI ATTIVI E PASSIVI ANNI PRECEDENTI

Progetti anno 2007 COMITATO SCIENTIFICO		
QUARANTA	50.400,00	20.160,00
TOMMASI	50.400,00	20.160,00
NEGRI	94.250,00	37.700,00
ZANARDI	50.030,00	20.012,00
MONTELLA	85.150,00	34.060,00
BONANNI	96.740,00	38.696,00
VENUTI	97.500,00	39.000,00
BERTARIO	97.500,00	39.000,00
QUATTRONE	50.400,00	20.160,00
CIGNARELLI	50.400,00	20.160,00
CORAZZIARI	97.500,00	39.000,00
STIVALA	49.392,00	14.817,60
<b>TOTALE</b>	<b>869.662,00</b>	<b>342.925,60</b>



RESIDUI PASSIVI

ANNO	CAP	CODICE	OGGETTO	INIZIALI	PAGATI	DA PAGARE	DA ANNULLARE	DA PAGARE
2003	38	112104	LAZZARO progetto di ricerca	8.619,88		8.619,88	8.619,88	-
2006	38	112104	TOMAO Silverio	25.000,00	17.289,80	7.710,20	7.710,20	-
2007	53	112208	SEZ.NI L'ILT INTERESSI DA EREDITA'	30.000,00	29.985,90	14,10	14,10	-
2007	81	141105	missione roma 04102007	164,00		164,00	164,00	-
2007	81	141105	30 ORE PER LA VITA PROGETTO LINEA VERDE	926,22		926,22	926,22	-
2007	81	141105	NOVARTIS BORSE DI STUDIO DI GENNARO EVANGELISTA	6.250,00		6.250,00	6.250,00	-
2007	81	141105	FALCINI MISSIONE roma	111,66		111,66	111,66	-
2008	38	112104	BORSE STUDIO ANNO 2008	230.000,00	31.982,54	198.017,46	158.663,26	39.354,20
2008	38	112104	SALDO PROGETTO EUROPA DONNA	69.600,00		69.600,00	69.600,00	-
2008	81	141105	TECNICHE NUOVE	24,62		24,62	24,62	-
2008	81	141105	GAVIOLI LIT MILANO	15,00		15,00	15,00	-
2008	81	141105	FISDE	3,62		3,62	3,62	-
			TOTALE	370.715,00	79.256,24	291.456,76	252.102,56	39.354,20
<b>TOTALE GENERALE</b>				370.715,00	79.256,24	291.456,76	252.102,56	39.354,20

CONTO CONSUNTIVO ANNO 2009  
-SEDE CENTRALE -  
RIEPILOGO RESIDUI ATTIVI E PASSIVI ANNI PRECEDENTI

Allegato 4

## RESIDUI

CAP	NUOVO CODICE	ESERCIZI PRECEDENTI	ESERCIZIO 2008	TOTALE GENERALE	TOTALE RISCOSSO	TOTALE DA RISCOUTERE	DA ANNULARE	TOTALE DA RISCOUTERE
2	112101	-	550.000,00	550.000,00	-	550.000,00	-	550.000,00
201	112201	-	58.500,00	58.500,00	43.500,00	15.000,00	-	15.000,00
5	113102	-	218.000,00	218.000,00	100.000,00	118.000,00	-	118.000,00
7	113201	-	3.572,67	3.572,67	3.572,67	-	-	-
9	113203	65.439,49	196.807,58	262.247,07	262.247,07	-	-	-
12	113401	-	23.712,80	23.712,80	23.712,80	-	-	-
13	113402	54.467,51	-	54.467,51	-	54.467,51	-	54.467,51
25	121405	85,22	-	85,22	-	85,22	-	85,22
31	141105	110.714,71	98.796,98	209.511,69	84.806,25	124.705,44	-	124.705,44
<b>TOTALE</b>		<b>230.706,93</b>	<b>1.149.390,03</b>	<b>1.380.096,96</b>	<b>517.838,79</b>	<b>862.258,17</b>	<b>-</b>	<b>862.258,17</b>

## RESIDUI

CAP	NUOVO CODICE	ESERCIZI PRECEDENTI	ESERCIZIO 2008	TOTALE GENERALE	totale pagato	TOTALE DA pagare	DA ANNULARE	TOTALE DA pagare
2	111102	-	2.490,98	2.490,98	2.490,98	-	-	-
3	111103	-	1.979,92	1.979,92	1.979,92	-	-	-
5	111201	-	5.246,86	5.246,86	5.246,86	-	-	-
6	111202	2.505,42	67.034,50	69.539,92	57.064,76	12.475,16	-	12.475,16
7	111203	-	22,40	22,40	22,40	-	-	-
10	111206	-	26.741,40	26.741,40	26.741,40	-	-	-
12	111208	-	7.781,32	7.781,32	7.781,32	-	-	-
13	111209	-	-	-	-	-	-	-
23	111309	-	3.025,07	3.025,07	3.025,07	-	-	-
24	111310	-	265,18	265,18	265,18	-	-	-
28	111314	-	1.168,73	1.168,73	1.168,73	-	-	-
30	111316	-	839,59	839,59	839,59	-	-	-
31	111317	-	135,76	135,76	135,76	-	-	-
32	111318	-	648,00	648,00	648,00	-	-	-
35	112101	40.000,00	749.160,00	789.160,00	48.000,00	741.160,00	-	741.160,00
36	112102	453.459,83	889.693,00	1.343.152,83	489.478,74	853.674,09	-	853.674,09
38	112104	1.581.272,15	1.214.600,00	2.795.872,15	1.329.316,76	1.466.555,39	244.593,34	1.221.962,05
39	112105	2.472,00	196.255,46	198.727,46	84.855,24	103.872,22	-	103.872,22
40	112106	-	309.745,61	309.745,61	79.893,61	229.852,00	-	229.852,00
41	112107	-	1.548,00	1.548,00	1.548,00	-	-	-
42	112108	952.630,00	1.427.852,56	2.380.482,56	2.086.074,56	294.408,00	-	294.408,00

CONTO CONSUNTIVO ANNO 2009  
-SEDE CENTRALE -

RIEPILOGO RESIDUI ATTIVI E PASSIVI ANNI PRECEDENTI

43	112109		231.403,69	231.403,69	1.403,69	230.000,00		230.000,00
44	112110	32.032,00	11.850,26	43.882,26	14.717,26	29.165,00		29.165,00
46	112201	13.771,67		13.771,67	525,00	13.246,67		13.246,67
50	112205		145.000,00	145.000,00	21.271,98	123.728,02		123.728,02
53	112208	30.000,00	30.000,00	60.000,00	29.985,90	30.014,10	14,10	30.000,00
56	112401		5.096,28	5.096,28	5.096,28	-		-
68	121205		34.000,00	34.000,00	34.000,00	-		-
75	121403	672,49		672,49	-	672,49		672,49
77	141101		31.527,95	31.527,95	31.527,95	-		-
78	141102		8.417,52	8.417,52	8.417,52	-		-
79	141103		394,68	394,68	394,68	-		-
81	141105	48.668,71	71.630,64	120.299,35	68.586,77	51.712,58	7.495,12	44.217,46
<b>TOTALE</b>		<b>3.157.484,27</b>	<b>5.475.555,36</b>	<b>8.633.039,63</b>	<b>4.452.503,91</b>	<b>4.180.535,72</b>	<b>252.102,56</b>	<b>3.928.433,16</b>

Allegato 4

CONTO CONSUNTIVO ANNO 2009  
- SEDE CENTRALE -  
RESIDUI ATTIVI E PASSIVI DELL'ESERCIZIO 2009

CAP	CODICE	RESIDUO ATTIVO NOMINATIVO	IMPORTE	OGGETTO
3	112404	Ministero Salute	158.000,00	saldo contributo progetto Screening I Fase
		Ministero Salute	240.000,00	saldo contributo progetto Screening II Fase
		<b>totale</b>	<b>398.000,00</b>	
7	113201	LILT Sede Centrale	2.137,77	Fitto immobili da c/cpb al 31.12.2009
		<b>totale</b>	<b>2.137,77</b>	
9	113203	LILT Sede Centrale	72.111,84	interessi su titoli da eredità
		<b>totale</b>	<b>72.111,84</b>	
12	113401	LILT Sede Centrale	14.218,98	obbligazioni da c/cpb al 31.12.2009
		<b>totale</b>	<b>14.218,98</b>	
25	121405	LILT Sede Centrale vers deposito a cauzione LF Borsi localwe Via G.B.	7.500,00	vers deposito a cauzione LF Borsi localwe Via G.B. De Rossi
		<b>totale</b>	<b>7.500,00</b>	
31	41105	Sig.ra De Cleassis	585,50	Recupero biglietti CISALPINA
		Sez LILT Nuoro	147,91	recupero TARSU anticipata
		Sez LILT Taranto	664,88	recupero TARSU anticipata
		Sez LILT Trento	233,60	storno obbligazione a favore della Sezione da c/cpb
		<b>totale</b>	<b>1.631,79</b>	
		<b>totale generale RESIDUI ATTIVI ANNO 2009</b>	<b>495.800,38</b>	
CAP	CODICE	RESIDUO PASSIVO NOMINATIVO	IMPORTE	OGGETTO
1	1.1.1.01.	SCHITTULLI FRANCESCO	4.162,66	INDENNITA' DI CARICA DICEMBRE 2009
		<b>totale</b>	<b>4.162,66</b>	
2	1.1.1.02.	OTTAVIANO MARIA	167,00	CORSO PSICOLOGI CONSULTA FEMMINILE - CATANIA 5/10
		SEZ PROV LILT MILANO - MALVEZZI ILARIA	541,04	CONSIGLIO DIRETTIVO NAZIONALE - ROMA 28/7
		SEZ PROV LILT SALERNO - PISTOLESE GIUSEPPE	128,90	CONSIGLIO DIRETTIVO NAZIONALE - ROMA 8/9
		SEZ PROV LILT BARI - GUARANTA MICHELE	61,00	CONSIGLIO DIRETTIVO NAZIONALE
		SEZ PROV LILT BIELLA - VALENTINI MAURO	116,55	CONSIGLIO DIRETTIVO NAZIONALE
		SEZ PROV LILT BOLOGNA - RIVELLI DOMENICO	183,50	CONSIGLIO DIRETTIVO CENTRALE - ROMA 27-28/7
		SEZ PROV LILT BOLOGNA - RIVELLI DOMENICO	234,90	CONFERENZA STAMPA NASTRO ROSA - ROMA 24/9/09
		SEZ PROV LILT BOLOGNA - RIVELLI DOMENICO	233,10	CONSIGLIO DIRETTIVO NAZIONALE - ROMA 7-8/9
		SEZ PROV LILT BIELLA - VALENTINI MAURO	115,00	CONSIGLIO DIRETTIVO NAZIONALE - ROMA 22/4
		OTTAVIANO MARIA	90,48	CONSIGLIO DIRETTIVO NAZIONALE
		CISALPINA	2.419,26	FATT 30.11.09
		REMARHOTEL	457,00	FATT 2337/09
		REMARHOTEL	545,00	fatt 2364
		CISALPINA	578,23	etc 30.12.09
		REMARHOTEL	204,50	fatt 2431
		REMARHOTEL	175,00	fatt 2417

CONTO CONSUNTIVO ANNO 2009  
- SEDE CENTRALE -  
RESIDUI ATTIVI E PASSIVI DELL'ESERCIZIO 2009

1.1.1.02.	REMARHOTEL	175,00	fatt 2418	
1.1.1.02.	REMARHOTEL	175,00	fatt 2420	
1.1.1.02.	REMARHOTEL	175,00	fatt 2422	
1.1.1.02.	schittulli	134,77		
1.1.1.02.	OTTAVIANO MARIA	110,48	RIUNIONE PRELIMINARE PIANI DI COMUNICAZIONE REGIONALI - ROMA 12/11/2009	
1.1.1.02.	OTTAVIANO MARIA	116,46	RIUNIONE CABINA DI REGIA 25/11/09 A ROMA	
1.1.1.02.	OTTAVIANO MARIA	187,72	CONSIGLIO DIRETTIVO NAZIONALE ROMA 17/12/2009	
1.1.1.02.	SCHITTULLI FRANCESCO	26,40	ESERCIZIO FUNZIONI PRESIDENZIALI	
1.1.1.02.	SCHITTULLI FRANCESCO	436,70	ESERCIZIO FUNZIONI PRESIDENZIALI ROMA 2-7/11/2010	
1.1.1.02.	SCHITTULLI FRANCESCO	389,60	ESERCIZIO FUNZIONI PRESIDENZIALI NAPOLI 27-27/11/09	
1.1.1.02.	SCHITTULLI FRANCESCO	313,00	ESERCIZIO FUNZIONI PRESIDENZIALI ROMA 1-3/12/09	
1.1.1.02.	OTTAVIANO MARIA	94,96	CONSIGLIO DIRETTIVO CENTRALE	
1.1.1.02.	SEZ. PROV. BARI - LEGA ITALIANA LOTTA CONTRO TUMORI	109,70	RIMBORSO SPESE QUARANTA MICHELE - CDN DEL 17/11/09 ROMA	
1.1.1.02.	SEZ. PROV. BIELLA - LEGA ITALIANA LOTTA CONTRO TUMORI	222,50	RIMBORSO SPESE VALENTINI MAURO - CDN DEL 17/11/09 E 17/12/09 ROMA	
1.1.1.02.	SEZ. PROV. BOLOGNA - LEGA ITALIANA LOTTA CONTRO TUMORI	880,50	RIMBORSO SPESE RIVELLI DOMENICO F. - CDN DEL 17/11 E 17/12 E CORSO SPORT. ONC. DEL 8/10/09	
1.1.1.02.	SEZ. PROV. MILANO - LEGA ITALIANA LOTTA CONTRO TUMORI	549,90	RIMBORSO SPESE RAVASI GIANNI - CDN DEL 17/11/09 E 17/12/09 ROMA	
1.1.1.02.	SEZ. PROV. TRENTO - LEGA ITALIANA LOTTA CONTRO TUMORI	117,30	RIMBORSO SPESE PISTOLESE GIUSEPPE - CDN DEL 17/11/09 ROMA	
1.1.1.02.	SEZ. PROV. SALERNO - LEGA ITALIANA LOTTA CONTRO TUMORI	1.058,73	RIMBORSO SPESE CRISTOFOLINI MARIO - CDN DEL 17/11 E 17/12/09 E PROGETTO SCREENING DEL 25/11 ROMA	
1.1.1.02.	SEZ. PROV. SALERNO - LEGA ITALIANA LOTTA CONTRO TUMORI	111,80	RIMBORSO SPESE PISTOLESE GIUSEPPE - CDN DEL 17/11/09 ROMA	
	<b>Totale</b>	<b>11.834,98</b>		
3	LAMADDALENA LEONARDO	24,00	RIUNIONE REVISORI - ROMA 28/09/09	
1.1.1.03.	MINISTERO ECONOMIA E FINANZE	543,83	INDENNITA' III <sup>a</sup> QUADRIMESTRE 2009	
1.1.1.03.	CIUFFARELLA GIOVANNI	55,23	INDENNITA' III <sup>a</sup> QUADRIMESTRE 2009	
1.1.1.03.	MASTROCOLA CLAUDIO	417,78	INDENNITA' III <sup>a</sup> QUADRIMESTRE 2009	
1.1.1.03.	LAMADDALENA LEONARDO	567,34	INDENNITA' III <sup>a</sup> QUADRIMESTRE 2009	
1.1.1.03.	CISALPINA	671,64	FATT 30.11.09	
1.1.1.03.	REVISORI	14.608,62	ARRETRATI ADEGUAMENTO IND. TA' CARICA e gettoni presenza anno 2009	
1.1.1.03.	CISALPINA	1.018,91	etc 30.12.2009	
1.1.1.03.	LAMADDALENA LEONARDO	24,00	CONSIGLIO DIRETTIVO NAZIONALE DEL 17/11/2009	
1.1.1.03.	LAMADDALENA LEONARDO	24,00	RIUNIONE COLLEGIO DEI REVISORI 9/11/09 - A ROMA	
1.1.1.03.	LAMADDALENA LEONARDO	24,00	RIUNIONE COLLEGIO DEI REVISORI 10/12/2009	
1.1.1.03.	LAMADDALENA LEONARDO	12,00	CONSIGLIO DIRETTIVO NAZIONALE 17/12/2009	
1.1.1.03.	LAMADDALENA LEONARDO	24,00	RIUNIONE COLLEGIO DEI REVISORI ROMA 22/12/09	
	<b>Totale</b>	<b>18.015,35</b>		
5	DIPENDENTI LEGA	13.883,62	arretrati stipendi aree ABC	
1.1.2.01.	DIPENDENTI LEGA	4.257,46	arretrati stipendi RINNOVO cont Area Prof e Dirigenza	
	<b>Totale</b>	<b>18.141,08</b>		
6	DIPENDENTI LEGA	340,16	straordinari dicembre	
DIPENDENTI LEGA		8.881,69	saldo tratti accessorio dipendenti	
DIPENDENTI LEGA		25.000,14	saldo tratti accessorio Direttore Generale	
DIPENDENTI LEGA		1.652,31	saldo tratti accessorio A. Prof	
DIPENDENTI LEGA		10.302,78	arretrati rinnovo CCNL Dir e A Prof	
	<b>Totale</b>	<b>48.177,08</b>		
7	RADIO TAXI 3570	969,19	FATT 7195/2009	

CONTO CONSUNTIVO ANNO 2009  
- SEDE CENTRALE -

RESIDUI ATTIVI E PASSIVI DELL'ESERCIZIO 2009

				959,19	
10	1.1.2.06.				
				26.613,22	VERS CONTRIBUTI DM10/2 CARICO LILT DICEMBRE 2009
				4.772,37	VERS CONTRIBUTI CXX CARICO LILT DICEMBRE 2009
				109,88	VERS CONTRIBUTI 1/1PREV CARICO LILT DICEMBRE 2009
				4.692,33	VERSAMENTO IRAP DICEMBRE 2009
				36.387,80	
16	1.1.3.02	errebrian		1.342,80	fatt 559951
				2.433,60	fatt 5472
				765,36	FATT CANONE ASSISTENZA
				4.541,76	
22	1.1.3.08	CONDOMINIO FOGLIANI		218,21	EREDITA' QUARTAROLI
				760,73	SUCCESSIONE CARPANEDA
				1.057,00	condominio 2009
				174,40	prt 665V
				2.210,34	
23	1.1.3.09	romana service		1.920,00	novembre e dicembre Via A. Torlonia
				1.320,00	novembre e dicembre Via De Rossi
				552,00	fatt 188
				480,00	FORNITURA BACHECA LEGNO
				4.272,00	
24	1.1.3.10	Cisalpina		11,81	bollo elc
				10,24	costi telefonia
				11,81	elc 31,12,09
				33,86	
30	1.1.3.16.	ACEA ELECTRABEL ELETRICITA' S.P.A.		446,15	CONSUMO ENERGIA NOVEMBRE 2009 FATT 50498860109110
				457,34	CONSUMO ENERGIA dicembre 2009 FATT 50498860109120
				902,49	
32	1.1.3.18	covone		186,00	atti procura speciale
				1.872,00	buste paga iv trim
				374,40	buste paga iv trim
				2.432,40	
35	1.2.1.01	Sez Terni		12.000,00	saldo contributo
				12.000,00	saldo contributo
				45.000,00	progetto assistenza domiciliare
				69.000,00	
36	1.2.1.02.01	SEZ. PROV. LA SPEZIA - LEGA ITALIANA LOTTA CONTRO TUMORI		2.900,00	CONTRIBUTO SINPO 2009
				133.400,00	CONTRIBUTI SEZ SETT NAZ PREVENZIONE 2009
				12.964,68	ACCONTO 60% PAG. FATT. 129983 DEL 03/12/09 - SCREENING PUGLIA GAZZ. DEL MEZZOGIORNO
				11.880,00	ACCONTO 60% PAG. FATT. 590 DEL 02/12/09 - PUBBLICITA' SU BUS SCREENING PUGLIA

CONTO CONSUNTIVO ANNO 2009  
- SEDE CENTRALE -  
RESIDUI ATTIVI E PASSIVI DELL'ESERCIZIO 2009

1.2.1.02.01	IGP DECAUX S.P.A.	16.835,40	ACCONTO 60% PAG. FATT. 12020-12021-12022-12023 - PUBBLICITA' SCREENING PUGLIA
1.2.1.02.01	ELAS S.R.L.	15.840,00	ACCONTO 60% PAG. FATT. 98/A DEL 04/12/09 - PUBBLICITA' PROGETTO SCREENING PUGLIA
1.2.1.02.01	SAN GIORGIO PUBBLICITA' S.R.L.	3.024,00	ACCONTO 60% PAG. FATT. 559 DEL 09/12/09 - MANIFESTI PROGETTO SCREENING PUGLIA
1.2.1.02.01	GEMMAGRAF 2007 S.R.L.	21.254,40	ACCONTO 60% PAG. FATT. 281 DEL 02/12/09 - OPUSCOLI PROGETTO SCREENING PUGLIA
1.2.1.02.01	SCREENING I FASE	171.312,60	DA CONTROLLARE
1.2.1.02.04	SCREENINGII FASE	600.000,00	PROGETTO SCREENING II FASE
1.2.1.02.01	SEZ PROV MILANO	8.000,00	SALDO CONTRIBUTO
1.2.1.02.01	SEZ. PROV. PRATO - LEGA ITALIANA LOTTA CONTRO TUMORI	1.450,00	CONTRIBUTO SNPO 2009
1.2.1.02.01	SEZ. PROV. TRAPANI - LEGA ITALIANA LOTTA CONTRO TUMORI	2.900,00	CONTRIBUTO SNPO 2009
	<b>totale</b>	<b>1.001.761,08</b>	
39	1.2.1.05. SEZ ROMA	9.600,00	SALDO CONTRIBUTO ASSISTENZA SKY
	1.2.1.05. data office	600,00	fatt 143
	1.2.1.05. gemmagraf	1.244,64	fatt 284
	1.2.1.05. sda	129,94	fatt 472729
	1.2.1.05. RCS corriere Sera	3.600,00	fatt 2009066936
	1.2.1.05. sda	112,19	fatt 519891
	1.2.1.05. SITO NUOVO	48.000,00	
	1.2.1.05. g. sirchia	185,40	
	1.2.1.05. focus media advertising	6.000,00	fatt 05/10
	1.2.1.05. gemmagraf	2.000,00	fatt 322
	<b>totale</b>	<b>71.472,17</b>	
40	1.2.1.06. SEZ. PROV. LA SPEZIA - LEGA ITALIANA LOTTA CONTRO TUMORI	1.800,00	CONTRIBUTO GMST 2009
	1.2.1.06. SEZ. PROV. TRAPANI - LEGA ITALIANA LOTTA CONTRO TUMORI	1.800,00	CONTRIBUTO GMST 2009
	1.2.1.06. SEZ. PROV. PRATO - LEGA ITALIANA LOTTA CONTRO TUMORI	1.800,00	CONTRIBUTO GMST 2009
	1.2.1.06. MANGIARACINA	25.966,67	SALDO CONSULENZA
	1.2.1.06. KIT GMST	93.600,00	KIT GIORN MONDIALE SENZA TABACCO
	1.2.1.06. wind	766,94	fatt 960026860
	1.2.1.06. wind	388,03	fatt 9800000789
	<b>totale</b>	<b>126.121,64</b>	
41	1.2.1.07. cisalpina	249,00	fatt 19699/01
	1.2.1.07. cisalpina	166,40	fatt 19552/01
	1.2.1.07. cisalpina	666,00	etc 57315 del 31.12.2009
	1.2.1.07. silano	187,23	riunione 17/10
	1.2.1.07. silano	240,23	riunione 9/10
	<b>totale</b>	<b>1.508,86</b>	
42	1.2.1.08. Ricci Maria Federica	105,50	CORSI PROGETTO VERSO
	1.2.1.08. TILSMETHODOS	427.937,65	SALDO PROGETTO
	1.2.1.08. IACHINO	3.125,00	SALDO CONSULENZA
	1.2.1.08. FAZIO FRANCESCO	6.240,00	CONSULENZA
	1.2.1.08. PAOLA SAVINA	6.000,00	SALDO CONSULENZA
	1.2.1.08. SEZ CATANIA	18.000,00	SALDO CONTRIBUTO
	1.2.1.08. SEZ LODI	6.000,00	SALDO CONTRIBUTO
	1.2.1.08. sez cagliari	829,53	missioni Dott Schirru
	1.2.1.08. del matto marina	87,46	missioni prog. Verso





CONTO CONSUNTIVO ANNO 2009  
- SEDE CENTRALE -  
RESIDUI ATTIVI E PASSIVI DELL'ESERCIZIO 2009

1.2.1.10.	SEZ PROV LILT LECCE - SERRAVEZZA GIUSEPPE	76,80	ASSEMBLEA PRESIDENTI - ROMA 08/09/09	
1.2.1.10.	SEZ PROV LILT RAGUSA - FATTORI M. T.	204,56	CONSULTA FEMMINILE E ASSEMBLEA PRESIDENTI - ROMA 8/9/09	
1.2.1.10.	SEZ. PROV. BIELLA - LEGA ITALIANA LOTTA CONTRO TUMORI	141,10	CONFERENZA STAMPA	
1.2.1.10.	SEZ PROV LILT UDINE - CAVALLO FRANCESCO	236,40	ASSEMBLEA PRESIDENTI - ROMA 8/09/09	
1.2.1.10.	OTTAVIANO MARIA	90,48	ASSEMBLEA PRESIDENTI ROMA 8/09/09	
1.2.1.10.	ROMHOTELS S.R.L.	175,00	PAG. FATT. 1765 DEL 24/09/09 - PERNOTTAM. FINZI COSIMO DEL 23/08/09	
1.2.1.10.	SEZ. PROV. LECCE - LEGA ITALIANA LOTTA CONTRO TUMORI	54,00	RIMBORSO SPESE SERRAVEZZA PAOLA E BORLANDO MARIANNA - CORSO SPORT. ONC. DEL 8/10/09 ROMA	
1.2.1.10.	SEZ. PROV. MILANO - LEGA ITALIANA LOTTA CONTRO TUMORI	261,40	RIMBORSO SPESE MALVEZZI ILARIA E DEOLA GIOVANNA - CORSO SPORT. ONC. E CONSULTA FEMM. DEL 8/10/09	
1.2.1.10.	SEZ. PROV. RIMINI - LEGA ITALIANA LOTTA CONTRO TUMORI	82,00	RIMBORSO SPESE BASTONI IVANA - CORSO SPORT. ONC. DEL 8/10/09 ROMA	
1.2.1.10.	SEZ. PROV. TREVISO - LEGA ITALIANA LOTTA CONTRO TUMORI	84,00	RIMBORSO SPESE GAVA ALESSANDRO - ASS. PRESIDENTI DEL 8/09 E VILLANOVA ROSSATO - CONSULTA FEMM. DEL 7	
1.2.1.10.	SEZ. PROV. BARI - LEGA ITALIANA LOTTA CONTRO TUMORI	457,60	RIMBORSO SPESE MASTROPASQUA CONSULTA FEMM.-C.S.O. DEL 8/10-9/12; CALDARULO IORIO RIUNIONE D.G. DEL 2	
1.2.1.10.	SEZ. PROV. CASERTA - LEGA ITALIANA LOTTA CONTRO TUMORI	138,60	RIMBORSO SPESE FLAGIELLO GIUSEPPE - CORSO SPORT. ONC. DEL 8/10/09	
1.2.1.10.	SEZ. PROV. BIELLA - LEGA ITALIANA LOTTA CONTRO TUMORI	176,17	RIMBORSO SPESE SCHIAPPARELLI LAURA - CORSO SPORT. ONCOLOGICO DEL 8/10/09 ROMA	
1.2.1.10.	GASPARINI NADIA	47,40	CORSO PROGETTO VERSO 6-7/5/2009	
1.2.1.10.	GIACOSA ATTILIO	510,57	MEETING DEL 15/10/09 A ROMA	
1.2.1.10.	BALLERINI LUIGI	125,50	SPORTELLO ONCOLOGICO A ROMA 8/10/2009	
1.2.1.10.	PERRELLA MARIA TERESA	28,36	SPORTELLO ONCOLOGICO	
1.2.1.10.	KARMANN FUSCO CLAUDE	166,60	CORSO PER LO SPORTELLO ONCOLOGICO	
1.2.1.10.	PAVONE ROSANNA	82,25	CORSO PER LO SPORTELLO ONCOLOGICO	
1.2.1.10.	VIANA LUIGI	410,10	CORSO PER LO SPORTELLO ONCOLOGICO	
	<b>Totale</b>	<b>13.513,82</b>		
56	1.2.4.01.	INPS SEDE ROMA TIBURTINO	205,80	VERS CONTRIBUTI CXX CARICO LILT DICEMBRE 2009 (TANCREDI)
	1.2.4.01.	INPS SEDE ROMA TIBURTINO	855,85	VERS CONTRIBUTI C10 CARICO LILT DICEMBRE 2009
		<b>Totale</b>	<b>1.061,65</b>	
68	2.1.2.05.	IKEA	439,62	fatt 342249
		<b>Totale</b>	<b>439,62</b>	
77	4.1.1.01.	BANCA D'ITALIA TESORERIA DELLO STATO SEZIONE DI ROMA	44.459,81	VERS IRPEF TRATT MESE DICEMBRE 2009
		<b>Totale</b>	<b>44.459,81</b>	
78	4.1.1.02.	INPS SEDE ROMA TIBURTINO	10.586,78	VERS CONTRIBUTI DM10/2 CAICO LILT DICEMBRE 2009
	4.1.1.02.	INPS SEDE ROMA TIBURTINO	428,15	VERS CONTRIBUTI C10 CARICO COCOCO DICEMBRE 2009
	4.1.1.02.	INPS SEDE ROMA TIBURTINO	2.386,23	VERS CONTRIBUTI CXX CARICO COCOCO DICEMBRE 2009
	4.1.1.02.	INPS SEDE ROMA TIBURTINO	102,64	VERS CONTRIBUTI CXX CARICO PREST OCC DICEMBRE 2009(TANCREDI)
	4.1.1.02.	INPDAP DIR. CENTRALE CREDITO ATTIVITA' SOCIALI	21,12	VERS CONTRIBUTI 17PREV CARICO DIPENDENTI DICEMBRE 2009
		<b>Totale</b>	<b>13.525,12</b>	
79	4.1.1.03.	CISL FPS FEDERAZIONE LAVORATORI PUBBLICI E DEI SER VIZI	805,34	VERS CONTRIBUTI SINDACALI ANNO 2009
	4.1.1.03.	CGIL FEDERAZIONE LAVORATORI PUBBLICI E LAZIO	350,02	VERS CONTRIBUTI SINDACALI ANNO 2009
	4.1.1.03.	UIL PA CONTRIBUTI DEP	392,48	VERS CONTRIBUTI SINDACALI ANNO 2009
		<b>Totale</b>	<b>1.547,84</b>	
81	4.1.1.05.	de clessis	110,22	RIMBORSO BIGLIETTO CISALPINA
	4.1.1.05.	L'AQUILA	4.500,00	RIMBORSO CONTRIBUTI PRO TERREMOTO
	4.1.1.05.	RIETI	2.880,00	KIT SNP 2008
	4.1.1.05.	SIECOIENI	28.018,10	PROGETTO CONVENZIONE LILT/ENI

Allegato 4

## CONTO CONSUNTIVO ANNO 2009

- SEDE CENTRALE -

## RESIDUI ATTIVI E PASSIVI DELL'ESERCIZIO 2009

4.1.1.05.	DIP	1.013,00	PRESTITI PERSONALE VERS RATA DIC 2009
4.1.1.05.	FISDE	24,57	VERS PRESTAZIONI FISDE
4.1.1.05.	EUDAIMON	294,05	VERSAMENTO PRESTAZIONI EUDAIMON
4.1.1.05.	TRENTO	233,50	RESTITUZIONE OBLAZIONE RRONEAMENTE VERSATA ALLA SEDE
	<b>totale</b>	<b>37.073,44</b>	
<b>TOTALE GENERALE RESIDUI PASSIVI ANNO 2009</b>		<b>2.010.159,99</b>	

CONTO CONSUNTIVO ANNO 2009 - SEDE CENTRALE - RIEPILOGO GENERALE RESIDUI E PASSIVI  
FINE ESERCIZIO 2009  
PER CAPITOLO E CODICE DI BILANCIO

## RESIDUI ATTIVI

CAP	NUOVO CODICE	ESERCIZI PRECEDENTI	ESERCIZIO 2009	TOTALE GENERALE
2	112101	550.000,00	398.000,00	948.000,00
201	112201	15.000,00	-	15.000,00
5	113102	118.000,00	-	118.000,00
7	113201	-	2.137,77	2.137,77
9	113203	-	72.111,84	72.111,84
12	113401	-	14.218,98	14.218,98
13	113402	54.467,51	-	54.467,51
25	121405	85,22	7.500,00	7.585,22
31	141105	124.705,44	1.631,79	126.337,23
<b>TOTALE</b>		<b>862.258,17</b>	<b>495.600,38</b>	<b>1.357.858,55</b>

## RESIDUI PASSIVI

CAP	NUOVO CODICE	ESERCIZI PRECEDENTI	ESERCIZIO 2009	TOTALE GENERALE
1	111101	-	4.162,66	4.162,66
2	111102	-	11.634,98	11.634,98
3	111103	-	18.015,35	18.015,35
5	111201	-	18.141,08	18.141,08
6	111202	12.475,16	46.177,08	58.652,24
7	111203	-	959,19	959,19
10	111206	-	36.387,80	36.387,80
16	111208	-	4.541,76	4.541,76
22	111209	-	2.210,34	2.210,34
23	111309	-	4.272,00	4.272,00
24	111310	-	33,86	33,86
30	111316	-	902,49	902,49
32	111318	-	2.432,40	2.432,40
35	112101	741.160,00	69.000,00	810.160,00
36	112102	853.674,09	1.001.761,08	1.855.435,17
38	112104	1.221.962,05	-	1.221.962,05
39	112105	103.872,22	71.472,17	175.344,39
40	112106	229.852,00	126.121,64	355.973,64
41	112107	-	1.508,86	1.508,86
42	112108	294.408,00	468.321,14	762.729,14
43	112109	230.000,00	10.483,11	240.483,11
44	112110	29.165,00	13.513,52	42.678,52
46	112201	13.246,67	-	13.246,67
50	112205	123.728,02	-	123.728,02
53	112208	30.000,00	-	30.000,00
56	112401	-	1.061,65	1.061,65
68	121205	-	439,62	439,62
75	121403	672,49	-	672,49
77	141101	-	44.459,81	44.459,81
78	141102	-	13.525,12	13.525,12
79	141103	-	1.547,84	1.547,84
81	141105	44.217,46	37.073,44	81.290,90
<b>TOTALE</b>		<b>3.928.433,16</b>	<b>2.010.159,99</b>	<b>5.938.593,15</b>

ALLEGATO N. 4

RESIDUI		ATTIVI						
CAP	NUOVO CODICE	ESERCIZI PRECEDENTI	ESERCIZIO 2008	TOTALE GENERALE	TOTALE RISCOSSO	TOTALE DA RISCOUTERE	DA ANNULLARE	TOTALE DA RISCOUTERE
2	112101	-	550.000,00	550.000,00	-	550.000,00		550.000,00
201	112201		58.500,00	58.500,00	43.500,00	15.000,00		15.000,00
5	113102		218.000,00	218.000,00	100.000,00	118.000,00		118.000,00
7	113201		3.572,67	3.572,67	3.572,67	-		-
9	113203	65.439,49	196.807,58	262.247,07	262.247,07	-		-
12	113401		23.712,80	23.712,80	23.712,80	-		-
13	113402	54.467,51		54.467,51		54.467,51		54.467,51
25	121405	85,22		85,22		85,22		85,22
31	141105	110.714,71	98.796,98	209.511,69	84.806,25	124.705,44		124.705,44
<b>TOTALE</b>		<b>230.706,93</b>	<b>1.149.390,03</b>	<b>1.380.096,96</b>	<b>517.838,79</b>	<b>862.258,17</b>	<b>-</b>	<b>862.258,17</b>

RESIDUI		PASSIVI						
CAP	NUOVO CODICE	ESERCIZI PRECEDENTI	ESERCIZIO 2008	TOTALE GENERALE	totale pagato	TOTALE DA pagare	DA ANNULLARE	TOTALE DA pagare
2	111102		2.490,98	2.490,98	2.490,98	-		-
3	111103		1.979,92	1.979,92	1.979,92	-		-
5	111201		5.246,86	5.246,86	5.246,86	-		-
6	111202	2.505,42	67.034,50	69.539,92	57.064,76	12.475,16		12.475,16
7	111203		22,40	22,40	22,40	-		-
10	111206		26.741,40	26.741,40	26.741,40	-		-
12	111208		7.781,32	7.781,32	7.781,32	-		-
13	111209		-	-	-	-		-
23	111309		3.025,07	3.025,07	3.025,07	-		-
24	111310		265,18	265,18	265,18	-		-
28	111314		1.168,73	1.168,73	1.168,73	-		-
30	111316		839,59	839,59	839,59	-		-
31	111317		135,76	135,76	135,76	-		-
32	111318		648,00	648,00	648,00	-		-
35	112101	40.000,00	749.160,00	789.160,00	48.000,00	741.160,00		741.160,00
36	112102	453.459,83	889.693,00	1.343.152,83	489.478,74	853.674,09		853.674,09

38	112104	1.581.272,15	1.214.600,00	2.795.872,15	1.329.316,76	1.466.555,39	244.593,34	1.221.962,05
39	112105	2.472,00	196.255,46	198.727,46	84.865,24	103.872,22		103.872,22
40	112106		309.745,61	309.745,61	79.893,61	229.852,00		229.852,00
41	112107		1.548,00	1.548,00	1.548,00	-		-
42	112108	962.630,00	1.427.852,56	2.380.482,56	2.086.074,56	294.408,00		294.408,00
43	112109		231.403,69	231.403,69	1.403,69	230.000,00		230.000,00
44	112110	32.032,00	11.850,26	43.882,26	14.717,26	29.165,00		29.165,00
46	112201	13.771,67		13.771,67	525,00	13.246,67		13.246,67
50	112205	30.000,00	145.000,00	145.000,00	21.271,98	123.728,02		123.728,02
53	112208	30.000,00	30.000,00	60.000,00	29.965,90	30.014,10	14,10	30.000,00
56	112401		5.096,28	5.096,28	5.096,28	-		-
68	121205		34.000,00	34.000,00	34.000,00	-		-
75	121403	672,49		672,49	-	672,49		672,49
77	141101		31.527,95	31.527,95	31.527,95	-		-
78	141102		8.417,52	8.417,52	8.417,52	-		-
79	141103		394,68	394,68	394,68	-		-
81	141105	48.668,71	71.630,64	120.299,35	68.586,77	51.712,58	7.495,12	44.217,46
<b>TOTALE</b>		<b>3.157.484,27</b>	<b>5.475.556,36</b>	<b>8.633.039,63</b>	<b>4.452.503,91</b>	<b>4.180.535,72</b>	<b>252.102,56</b>	<b>3.928.433,16</b>

RESIDUI		ATTIVI			TOTALE GENERALE	
CAP	NUOVO CODICE	ESERCIZI PRECEDENTI	ESERCIZIO 2009			
2	112101	550.000,00	398.000,00	948.000,00		
201	112201	15.000,00	-	15.000,00		
5	113102	118.000,00	-	118.000,00		
7	113201	-	2.137,77	2.137,77		
9	113203	-	72.111,84	72.111,84		
12	113401	-	14.218,98	14.218,98		
13	113402	54.467,51	-	54.467,51		
25	121405	85,22	7.500,00	7.585,22		
31	141105	124.705,44	1.631,79	126.337,23		
<b>TOTALE</b>		<b>862.258,17</b>	<b>495.600,38</b>	<b>1.357.858,55</b>		

RESIDUI		PASSIVI			TOTALE GENERALE	
CAP	NUOVO CODICE	ESERCIZI PRECEDENTI	ESERCIZIO 2009			
1	111101	-	4.162,66	4.162,66		
<b>TOTALE</b>			<b>4.162,66</b>	<b>4.162,66</b>		

2	111102	-	11,634.98	11,634.98
3	111103	-	18,015.35	18,015.35
5	111201	-	18,141.08	18,141.08
6	111202	12,475.16	46,177.08	58,652.24
7	111203	-	959.19	959.19
10	111206	-	36,387.80	36,387.80
16	111208	-	4,541.76	4,541.76
22	111209	-	2,210.34	2,210.34
23	111309	-	4,272.00	4,272.00
24	111310	-	33.86	33.86
30	111316	-	902.49	902.49
32	111318	-	2,432.40	2,432.40
35	112101	741,160.00	69,000.00	810,160.00
36	112102	853,674.09	1,001,761.08	1,855,435.17
38	112104	1,221,962.05	-	1,221,962.05
39	112105	103,872.22	71,472.17	175,344.39
40	112106	229,852.00	126,121.64	355,973.64
41	112107	-	1,508.86	1,508.86
42	112108	294,408.00	468,321.14	762,729.14
43	112109	230,000.00	10,483.11	240,483.11
44	112110	29,165.00	13,513.52	42,678.52
46	112201	13,246.67	-	13,246.67
50	112205	123,728.02	-	123,728.02
53	112208	30,000.00	-	30,000.00
56	112401	-	1,061.65	1,061.65
68	121205	-	439.62	439.62
75	121403	672.49	-	672.49
77	141101	-	44,459.81	44,459.81
78	141102	-	13,525.12	13,525.12
79	141103	-	1,547.84	1,547.84
81	141105	44,217.46	37,073.44	81,290.90
<b>TOTALE</b>		<b>3,928,433,16</b>	<b>2,010,159,99</b>	<b>5,938,593,15</b>

## ALLEGATO N. 5

	Legge 31/10/2002 DM 29/11/2002	-	
<b>Consistenza della cassa all'inizio dell'esercizio 1/1/2009</b>			<b>8.166.926,32</b>
	effettivo	-	
	in c/competenza	7.853.512,45	
<b>Riscossioni</b>			<b>8.371.351,24</b>
	in c/residui	517.838,79	
	in c/competenza	7.096.449,36	
<b>Pagamenti</b>			<b>11.548.953,27</b>
	in c/residui	4.452.503,91	
	Legge	-	
<b>Fondo cassa 31/12/2009</b>			<b>4.989.324,29</b>
	effettivo	4.989.324,29	
	degli esercizi precedenti	862.258,17	
<b>Residui Attivi</b>			<b>1.357.858,55</b>
	dell'esercizio	495.600,38	
	degli esercizi precedenti	3.928.433,16	
<b>Residui Passivi</b>			<b>5.938.593,15</b>
	dell'esercizio	2.010.159,99	
	Legge 31/10/2002 DM 29/11/2002	-	
<b>Avanzo di Amministrazione al 31/12/2009</b>			<b>408.589,69</b>
	effettivo	408.589,69	

TRATT FINE  
SERV 405.380,89

DIFFERENZA 3.208,80

PAG. 20/00037 12.537  
SERVIZIO TESORERIA E CASSA

FILIALE 8600 DATA RIFERIMENTO 31.12.09 FILIALE RECAPITO 8600 TAB. CAPE0018  
\* BANCA MONTE DEI PASCHI DI SIENA SPA \* FILIALE DI ROMA AG. SEDE  
ENTE: 93 LEGA ITALIANA PER LA LOTTA CONTRO I ES. FINANZIARIO 2009 DIVISA EURO  
VERIFICA DI CASSA AL 31.12.2009

SALDO INIZIO ESERCIZIO	8.166.926,32
INCASSI	
REVERSALI (RESIDUI)	517.838,79
REVERSALI (COMPETENZA)	7.844.563,26
CARTE CONTABILI	8.949,19
	-----
TOTALE INCASSI	8.371.351,24
PAGAMENTI	
MANDATI (RESIDUI)	4.452.503,91
MANDATI (COMPETENZA)	7.095.275,80
CARTE CONTABILI	1.173,56
	-----
TOTALE PAGAMENTI	11.548.953,27
SALDO AL 31.12.2009	4.989.324,29
ORDINATIVI IMPUTATI AL 31.12.2009	
REVERSALI (RESIDUI)	517.838,79
REVERSALI (COMPETENZA)	7.844.563,26
	-----
TOTALE REVERSALI	8.362.402,05
MANDATI (RESIDUI)	4.452.503,91
MANDATI (COMPETENZA)	7.095.275,80
	-----
TOTALE MANDATI	11.547.779,71
ORDINATIVI DA EVADERE AL 31.12.2009	
REVERSALI (RESIDUI)	0,00
REVERSALI (COMPETENZA)	0,00
	-----
TOTALE REVERSALI	0,00
MANDATI (RESIDUI)	0,00
MANDATI (COMPETENZA)	0,00
	-----
TOTALE MANDATI	0,00

*Allegato n 6*



## ALLEGATO N. 7

**CONTO CONSUNTIVO 2009**  
**PIANTA ORGANICA PERSONALE SEDE CENTRALE**

**AREA DIRIGENZA**

QUALIFICA DIRIGENZIALE	LIVELLO	DOTAZIONE ORGANICA	N.PERSONALE IN SERVIZIO
D.G.	DIRETTORE GENERALE	1	1

**AREA DEI PROFESSIONISTI**

AREA	EX QUALIFICA FUNZIONALE	EX PROFILO PROFESSIONALE		N.PERSONALE IN SERVIZIO
PROF DIP.TI	X	CONSULENTE PROFESSIONALE BIOLOGO I livello differenziale	1	1

**AREE PERSONALE DIPENDENTE**

AREA	EX POSIZIONE	LIVELLO ECONOMICO			N.PERSONALE IN SERVIZIO
C	5			1	1
C	4				
C	1			2	1
B	3			5	5
B	2				
B	1			1	0
A	2			1	1
A	1			1	0

<b>TOTALE UNITA'</b>	<b>PIANTA ORGANICA</b>	<b>13</b>	<b>10</b>
----------------------	------------------------	-----------	-----------

## ALLEGATO N. 8

GESTIONE DI COMPETENZA												
CODICE	CAP	DENOMINAZIONE	INIZIALI	PREVISIONI		DEFINITIVE	SOMME IMPEGNATE			DIFFERENZE RISPETTO ALLE PREVISIONI		
				IN AUMENTO	IN DIMINUZIONE		PAGATE	RIMASTE DA PAGARE	TOTALE IMPEGNI	IN PIU'	IN MENO	
1.1.1.3		Uscite per Acquisto di Beni di Consumo e di Servizi										
111301	15	Acquisto libri, riviste, giornali ed altre pubblicazioni	2.100,00	-	-	2.100,00	1.028,10	-	1.028,10			1.071,90
111302	16	Acquisto di materiali di consumo e noleggio di materiale tecnico	40.000,00	-	-	40.000,00	34.943,74	4.541,76	39.485,50			514,50
111303	17	Spese di rappresentanza	1.050,00	-	-	1.050,00	341,84	-	341,84			708,16
111304	18	Spese per il funzionamento Commissioni, Comitati ecc.	-	-	-	-	-	-	-			-
111305	19	Spese per accertamenti sanitari	-	-	-	-	-	-	-			-
111306	20	Spese per cure, ricoveri e protesi	-	-	-	-	-	-	-			-
111307	21	Acquisto vestiario e divise	-	-	-	-	-	-	-			-
111308	22	Fitto locali e Spese Condominiali	9.000,00	25.000,00	-	34.000,00	31.551,49	2.210,34	33.761,83			238,17
111309	23	Manutenzione, riparazione e adattamenti di locali e relativi impianti	43.550,00	71.326,00	-	114.876,00	110.364,02	4.272,00	114.636,02			239,98
111310	24	Spese postali, telefoniche e telegrafiche	45.000,00	15.000,00	-	60.000,00	45.289,74	33,86	45.323,60			14.676,40
111311	25	Spese per studi, indagini e rilevazioni	-	-	-	-	-	-	-			-
111312	26	Spese per organizzazione e partecipazione a Convegni, Congressi, Mostre ed altre manifestazioni	-	-	-	-	-	-	-			-
111313	27	Spese per concorsi	-	-	-	-	-	-	-			-
111314	28	Manutenzione, noleggio, esercizio mezzi di trasporto	20.000,00	-	-	20.000,00	16.555,12	-	16.555,12			3.444,88

111315	29	Canoni d'acqua	-	-	-	-	-	-	-	-	-	-	-
111316	30	Spese per energia elettrica per illuminazione	4.500,00	5.000,00	-	9.500,00	8.527,66	902,49	9.430,15	-	-	69,85	-
111317	31	Combustibili ed energia elettrica per riscaldamento e spese per conduzione di impianti tecnici	4.500,00	1.102,09	-	5.602,09	3.218,07	-	3.218,07	-	-	2.384,02	-
111318	32	Onorari, compensi per speciali incarichi	28.800,00	-	-	28.800,00	21.798,39	2.432,40	24.230,79	-	-	4.569,21	-
111319	33	Trasporti e facchinaggio	1.600,00	-	-	1.600,00	1.585,42	-	1.585,42	-	-	14,58	-
111320	34	Premi di assicurazione	2.450,00	-	-	2.450,00	2.450,00	-	2.450,00	-	-	-	-
		<b>Totale</b>	<b>202.550,00</b>	<b>117.428,09</b>	<b>-</b>	<b>319.978,09</b>	<b>277.653,59</b>	<b>14.392,85</b>	<b>292.046,44</b>	<b>-</b>	<b>-</b>	<b>27.931,65</b>	<b>-</b>

## ALLEGATO N. 9

GESTIONE DI COMPETENZA													
CODICE	CAP	DENOMINAZIONE	PREVISIONI				SOMME IMPEGNATE			DIFFERENZE RISPETTO ALLE PREVISIONI			
			INIZIALI	VARIAZIONI		DEFINITIVE	PAGATE	RIMASTE DA PAGARE	TOTALE IMPEGNI	IN PIU'	IN MENO		
				IN AUMENTO	IN DIMINUZIONE								
		1.1.2 - INTERVENTI DIVERSI											
1.1.2.1		Uscite per Prestazioni Istituzionali											
112101	35	Assistenza	895.065,87	-	-	895.065,87	682.000,00	69.000,00	751.000,00			144.065,87	
112102	36	Prevenzione	1.765.135,32	600.000,00	-	2.365.135,32	1.363.112,46	1.001.761,08	2.364.873,54			261,78	
112103	37	Borse di studio e premi	-	-	-	-	-	-	-			-	
112104	38	Studi e ricerche finalizzate e borse di studio	1.065.000,00	-	-	1.065.000,00	36.961,56	-	36.961,56			-	1.028.038,44
112105	39	Educazione sanitaria (stampa, propaganda)	338.997,50	218.628,79	-	557.626,29	325.881,48	71.472,17	397.353,65			160.272,64	
112106	40	Campagna contro il fumo	1.100.827,36	-	-	1.100.827,36	932.275,08	126.121,64	1.058.396,72			42.430,64	
112107	41	Rapporti con l'estero	55.054,09	-	-	55.054,09	27.490,14	1.508,86	28.999,00			26.055,09	
112108	42	Altre prestazioni	1.300.000,00	-	-	1.300.000,00	663.227,82	468.321,14	1.131.548,96			168.451,04	
112109	43	Campagna promozionale	123.757,50	-	-	123.757,50	54.088,30	10.483,11	64.571,41			59.186,09	
112110	44	Spese per funzionamento Commissioni, Comitati ecc.	133.898,44	-	-	133.898,44	54.236,53	13.513,52	67.750,05			66.148,39	
112111	45	Spese per organizzazione e partecipazione a Convegni, Congressi, Mostre ed altre manifestazioni	39.026,92	-	-	39.026,92	1.536,00	-	1.536,00			37.490,92	
		<b>Totale</b>	<b>6.816.763,00</b>	<b>818.628,79</b>	<b>-</b>	<b>7.635.391,79</b>	<b>4.140.809,37</b>	<b>1.762.181,52</b>	<b>5.902.990,89</b>	<b>-</b>	<b>-</b>	<b>1.732.400,90</b>	<b>-</b>

## CONTO CONSUNTIVO ANNO 2009 - PARTITE DI GIRO ANNO 2009

COD 141105 31		COMPETENZA	RESIDUI	TOT ACCE	81	COMPETENZA	RESIDUI	TOT IMPEGNI
CISALPINA		251,99	110,22	362,21		251,99	110,22	362,21
borsi		360,00		360,00		360,00	-	360,00
ag entrate mod 730		202,00		202,00		202,00	-	202,00
CISALPINA		-	475,28	475,28		475,28	-	475,28
EON		4.500,00		4.500,00		4.500,00	-	4.500,00
L'AQUILA		40.220,00		40.220,00		35.720,00	4.500,00	40.220,00
RIETI		2.880,00		2.880,00		-	2.880,00	2.880,00
NUORO		-	147,91	147,91		147,91	-	147,91
TARANTO		-	664,88	664,88		664,88	-	664,88
SIECOIENI		193.243,10		193.243,10		165.225,00	28.018,10	193.243,10
DIP		5.503,00		5.503,00		4.490,00	1.013,00	5.503,00
FISDE		1.010.454,57		1.010.454,57		1.010.430,00	24,57	1.010.454,57
EUDAIMON		22.279,05		22.279,05		21.985,00	294,05	22.279,05
TRENTO			233,50	233,50			233,50	233,50

TOTALI		1.279.893,71	1.631,79	1.281.525,50	-	1.244.452,06	37.073,44	1.281.525,50
--------	--	--------------	----------	--------------	---	--------------	-----------	--------------

COD 141101	77	298.791,09	-	298.791,09		254.331,28	44.459,81	298.791,09
DOD 141102	78	77.453,82	-	77.453,82		63.928,70	13.525,12	77.453,82
COD 141103	79	1.547,84	-	1.547,84		-	1.547,84	1.547,84
COD 141106	82	5.000,00	-	5.000,00		5.000,00	-	5.000,00

TOTALE GENERALE		1.662.686,46	1.631,79	1.664.318,25	-	1.567.712,04	96.606,21	1.664.318,25
-----------------	--	--------------	----------	--------------	---	--------------	-----------	--------------

## ALLEGATO G

Attività	Consistenze		Differenze	
	al 1/1/2009	al 31/12/2009	in più	in meno
<b>Disponibilità liquide</b>				
Casse	8.166.926,32	4.989.324,29		3.177.602,03
Banche	-	-	-	-
Conti Correnti postali	-	-	-	-
Altri Conti Correnti	-	-	-	-
<b>TOTALE</b>	<b>8.166.926,32</b>	<b>4.989.324,29</b>	-	<b>3.177.602,03</b>
<b>Residui attivi</b>				
Crediti verso lo Stato ed altri Enti	-	-	-	-
Crediti verso iscritti, soci e terzi contribuenti	-	-	-	-
Crediti verso acquirenti, utenti ecc.	-	-	-	-
Crediti diversi	1.380.096,96	1.357.858,55	-	22.238,41
<b>TOTALE</b>	<b>1.380.096,96</b>	<b>1.357.858,55</b>	-	<b>22.238,41</b>
<b>Crediti bancari e finanziari</b>				
Depositi vincolati	-	-	-	-
Mutui ed anticipazioni attive	-	-	-	-
Crediti per annualità, semestralità, ecc. scontate a terzi	-	-	-	-
Prestiti al personale	-	-	-	-
Crediti verso gestioni autonome	-	-	-	-
Depositi cauzionali	-	-	-	-
Crediti diversi e bancari e finanziari	-	-	-	-
<b>TOTALE</b>	-	-	-	-
<b>Rimanenze attive d'esercizio</b>				
Rimanenze di prodotti	-	-	-	-
Rimanenze di materie prime e materiali di consumo	-	-	-	-
Rimanenze di viveri	-	-	-	-
Rimanenze diverse	-	-	-	-
Risconti attivi	-	-	-	-
<b>TOTALE</b>	-	-	-	-
<b>Investimenti mobiliari</b>				
Partecipazioni azionarie	-	-	-	-
Conferimenti e quote in altri enti	-	-	-	-
Titoli emessi o garantiti dallo Stato ed assimilati	5.728.409,27	5.513.963,16	-	214.446,11
Obbligazioni e cartelle fondiarie	-	-	-	-
Buoni postali	-	-	-	-
Altri titoli di credito	-	-	-	-
<b>TOTALE</b>	<b>5.728.409,27</b>	<b>5.513.963,16</b>	-	<b>214.446,11</b>

Attività	Consistenze		Differenze	
	al 1/1/2009	al 31/12/2009	in più	in meno
<b>Immobili</b>				
Edifici	2.069.182,98	2.135.172,98	65.990,00	-
Costruzioni in corso	-	-	-	-
Diritti reali (terreni)	-	-	-	-
<b>TOTALE</b>	<b>2.069.182,98</b>	<b>2.135.172,98</b>	<b>65.990,00</b>	<b>-</b>
<b>Immobilizzazioni tecniche</b>				
Impianti, attrezzature e macchinari	-	-	-	-
Automezzi	-	-	-	-
Mobili e macchine d'ufficio	237.895,86	358.041,54	120.145,68	-
<b>TOTALE</b>	<b>237.895,86</b>	<b>358.041,54</b>	<b>120.145,68</b>	<b>-</b>
<b>Altri costi pluriennali</b>				
Spese di costituzione, ampliamento e riorganizzazione	-	-	-	-
Costi e perdite emissione prestiti	-	-	-	-
Costi pluriennali diversi	-	-	-	-
<b>TOTALE</b>	<b>-</b>	<b>-</b>	<b>-</b>	<b>-</b>
<b>TOTALE ATTIVITA'</b>	<b>17.582.511,39</b>	<b>14.354.360,52</b>	<b>186.135,68</b>	<b>3.414.286,55</b>
<b>Deficit patrimoniale</b>				
Disavanzo economico esercizi precedenti	6.883.956,76	6.883.956,76	-	-
Disavanzo economico dell'esercizio	-	77.358,09	77.358,09	-
<b>TOTALE</b>	<b>6.883.956,76</b>	<b>6.961.314,85</b>	<b>77.358,09</b>	<b>-</b>
<b>TOTALE A PAREGGIO</b>	<b>24.466.468,15</b>	<b>21.315.675,37</b>	<b>283.493,77</b>	<b>3.414.286,55</b>
<b>Conti d'ordine</b>				
Valore di terzi depositati a cauzione, a garanzia, ecc.	-	-	-	-
Conti diversi	-	-	-	-
<b>TOTALE</b>	<b>-</b>	<b>-</b>	<b>-</b>	<b>-</b>

## ALLEGATO H

Titolo I			Titolo I		
ENTRATE CONTRIBUTIVE			SPESE CORRENTI		
Cat. 1	Aliquote contributive a carico dei datori di lavoro e/o degli iscritti.	5.895,06	Cat. 1	Spese per gli organi dell'Ente	122.085,41
Cat. 2	Quote di partecipazione degli iscritti all'onere di specifiche gestioni	-	Cat. 2	Oneri per il personale in attività di servizio	837.461,22
Titolo II					
ENTRATE DERIVANTI DA TRASFERIMENTI CORRENTI					
Cat. 3	Trasferimenti da parte dello Stato	6.169.401,00	Cat. 3	Oneri per il personale in quiescenza	-
Cat. 4	Trasferimenti da parte delle Regioni	1.000,00	Cat. 4	Spese per l'acquisto di beni di consumo e servizi	292.046,44
Cat. 5	Trasferimenti da parte dei Comuni e delle Provincie	-	Cat. 5	Spese per prestazioni istituzionali	5.902.990,89
Cat. 6	Trasferimenti da parte di altri enti del settore pubblico	20.000,00	Cat. 6	Trasferimenti passivi	30.127,99
Titolo III					
ALTRE ENTRATE					
Cat. 7	Entrate derivanti dalla vendita di beni e dalla prestazione di servizi	-	Cat. 7	Oneri finanziari	171,65
Cat. 8	Redditi e proventi patrimoniali	80.938,10	Cat. 8	Oneri tributari	83.409,62
Cat. 9	Poste correttive e compensative di spese correnti	78.287,67	Cat. 9	Poste correttive e compensative di entrate correnti	-
Cat. 10	Entrate non classificabili in altre voci	321.772,75	Cat. 10	Spese non classificabili in altre voci	32.111,69
	<b>TOTALE PARTE PRIMA (1)</b>	<b>6.677.294,58</b>		<b>TOTALE PARTE PRIMA (1)</b>	<b>7.300.404,91</b>



