

SENATO DELLA REPUBBLICA

————— XVI LEGISLATURA —————

N. 2465

TAB. 14

Annesso 10

DISEGNO DI LEGGE

presentato dal Ministro dell'economia e delle finanze

(TREMONTI)

(V. Stampato Camera n. 3779)

approvato dalla Camera dei deputati il 19 novembre 2010

*Trasmesso dal Presidente della Camera dei deputati alla Presidenza
il 19 novembre 2010*

**Bilancio di previsione dello Stato per l'anno finanziario 2011
e per il triennio 2011-2013**

TABELLA n. 14

**Stato di previsione del Ministero della salute
per l'anno finanziario 2011 e per il triennio 2011-2013**

—————
ANNESSO N. 10
—————

CONTO CONSUNTIVO

**ENTE OSPEDALIERO SPECIALIZZATO IN GASTROENTEROLOGIA
«SAVERIO DE BELLIS» – IRCCS DI CASTELLANA GROTTI BARI**

ESERCIZIO FINANZIARIO 2009

TABELLA N. 14

**Stato di previsione del Ministero della salute
per l'anno finanziario 2011**

ANNESSO N. 10

CONTO CONSUNTIVO

**ENTE OSPEDALIERO SPECIALIZZATO IN GASTROENTEROLOGIA
«SAVERIO DE BELLIS» – IRCCS DI CASTELLANA GROTTI BARI**


ESERCIZIO FINANZIARIO 2009

Deliberazione del Direttore Generale
Nominato con atto deliberativo n.3 del 14.12.06


DELIBERAZIONE N. 244 — DEL 30 APR. 2010

OGGETTO: BILANCIO DI ESERCIZIO AL 31 DICEMBRE 2009. APPROVAZIONE

UFFICIO PROPONENTE: Area Gestione Risorse Finanziarie.




Il Responsabile del Procedimento Amm.vo
(Rag. Anna Antonia Beatrice)



ATTESTAZIONE DI REGOLARITA' TECNICA:


Il Dirigente dell'Ufficio proponente
(Dott. Tommaso Antonio Stallone)



Si attesta la conformità dell'atto alle normative
Nazionali e Regionali in materia

ATTESTAZIONE DI CORRETTA
IMPUTAZIONE DELLA SPESA

Dirigente dell'U.O.C. Gest. Risorse Finanziarie ff
(Dott. Tommaso Antonio Stallone)



Il dott. Giuseppe Liantonio Direttore Generale dell'Ente,

PREMESSO

- che ciascuna azienda sanitaria così come previsto dal primo comma dell'art.27, della Legge Regionale n. 38/94 è tenuta alla redazione del bilancio di esercizio allo scopo di rappresentare il risultato economico conseguito, nonché la propria situazione finanziaria e patrimoniale;
- che a norma del secondo comma del precitato art. 27 tale documento contabile deve essere deliberato dal Direttore Generale entro il 30 aprile dell'anno successivo a quello cui si riferisce ed è trasmesso, entro dieci giorni, alla Giunta Regionale, al Ministero del Lavoro, della Salute e delle Politiche Sociali ed al Ministero dell'Economia e delle Finanze, corredato della Relazione sulla Gestione e della Relazione del Collegio Sindacale;
- che il titolo IV della L.R. n. 38 del 30 dicembre 1994 disciplina le modalità di adozione, i contenuti, i criteri di redazione, di valutazione e di ammortamento, la struttura, il contenuto della Relazione del Direttore Generale sulla situazione aziendale, l'utilizzo del risultato di esercizio e le modalità di pubblicità del bilancio di esercizio,
- che il presente bilancio di esercizio 2009, in conformità con quanto previsto dal Codice Civile è stato redatto in coerenza con i principi di prudenza, della competenza, comparabilità e continuità nell'applicazione dei criteri di valutazione, nella prospettiva della continuità dell'attività aziendale,
- che si è tenuto conto dei Principi Contabili dei Dottori Commercialisti e dei Ragionieri,
- che il Bilancio d'esercizio 2009 è stato redatto in unità di Euro secondo lo schema approvato con Decreto interministeriale 11 febbraio 2002, pubblicato sulla Gazzetta Ufficiale Serie Generale n. 63 del 15.3.2002 e in attuazione delle specifiche direttive regionali

VISTA

- la Legge Regionale n. 38/94;
- la Legge Regionale n. 45/2008, avente ad oggetto "Norme in materia sanitaria";
- la Legge n. 244/2007, Legge Finanziaria per l'anno 2008, e decreti collegati;
- la Legge Regionale n. 40/2007, recante "Disposizioni in materia di bilancio di previsione per l'esercizio 2008 e bilancio pluriennale 2008-2010 della Regione Puglia" e successive integrazioni e modificazioni;
- la Deliberazione di Giunta Regionale n. 1442 del 04/08/2009, avente ad oggetto Documento di Indirizzo Economico-Funzionale del SSR per il 2009. Assegnazione alle Aziende USL, alle Aziende Ospedaliere, agli EE ed IRCCS dei limiti di remunerazione a valere sul FSR 2009;
- la normativa nazionale e regionale in materia di principi contabili utili alla elaborazione dei Bilanci di previsione e di esercizio;

ACQUISITO il parere del C.I.V. con Deliberazione n. 8 del 29/04/2010;

ACQUISITO il bilancio d'esercizio al 31 dicembre 2009, composto dallo Stato Patrimoniale, Conto Economico e Nota Integrativa, corredato della Relazione sulla Gestione del Direttore Generale, nonché degli allegati Modello CE Ministeriale e Rendiconto Finanziario, Relazione annuale sulla Ricerca 2009, PDC, tutti allegati e parte integrante della presente deliberazione;

ATTESO che la elaborazione dei suddetti documenti contabili è avvenuta anche in conformità alle direttive regionali;

Su proposta del Dirigente Responsabile dell'Area Gestione Risorse Finanziarie

DELIBERA

Per i motivi in premessa specificati


- **DI APPROVARE** il Bilancio d'esercizio 2009 costituito dallo Stato Patrimoniale, Conto economico e Nota Integrativa, corredato della Relazione sulla Gestione del Direttore Generale, nonché degli allegati modello CE Ministeriale e Rendiconto Finanziario, Relazione annuale sulla Ricerca 2009, PDC, tutti allegati e parte integrante e sostanziale della presente deliberazione;
- **DI TRASMETTERE** il presente atto:
 - alla Regione Puglia, Assessorato al Bilancio;
 - Alla Regione Puglia, Servizio Controllo di Gestione Area Presidenza E relazioni Istituzionali
 - al Ministero del Lavoro, della Salute e delle Politiche Sociali – Direzione Generale della Ricerca Scientifica e Tecnologica – Ufficio II;
 - al Ministero dell' Economia e delle Finanze I.G.F.;
 - al Presidente del Consiglio di Indirizzo e Verifica;
 - al Presidente del Collegio Sindacale.
- **DI INVIARE** con successiva nota la relazione sindacale.

Il presente atto è soggetto a controllo.

Il presente provvedimento si compone n. 4 pagine e n. allegati 8


Parere: _____ **IL DIRETTORE AMMINISTRATIVO**

Dott. Tommaso A. Stallone




Parere: _____ **IL DIRETTORE SANITARIO**

Dott. Vincenzo Defilippis




Parere: _____ **IL COORDINATORE RESP. ATTIVITA' DI
RICERCA SCIENTIFICA**

Dott. Giovanni Misciagna



IL DIRETTORE GENERALE

Dott. Giuseppe Liantonio



Castellana Grotte, li 30 APR. 2010

ATTESTATO DI PUBBLICAZIONE

Si attesta che copia della deliberazione viene pubblicata all'Albo Pretorio di

questo Ente per 15 giorni consecutivi a partire dal 07 MAG. 2010

L'INCARICATO ALLA PUBBLICAZIONE

IL DIRIGENTE AMM.VO AA.GG.

Si attesta che la presente deliberazione è stata pubblicata all'Albo Pretorio dell'Ente dal giorno 07 MAG. 2010 al giorno 21 MAG. 2010, e che avverso la stessa non sono stati prodotti, sino ad oggi in quest' ufficio, opposizioni o reclami.

Castellana Grotte, li _____

Il Dirigente Amministrativo AA.GG.

ATTO SOGGETTO A CONTROLLO AI SENSI
DEL COMMA 8, ART. 4 LEGGE 30/12/91, N. 412

All 1

Nuova codifica dal 01/01/2008	Descrizione	Bilancio 2009
	TOTALE ATTIVO	50.845.515,04
010	IMMOBILIZZAZIONI	40.000.136,85
010.100	IMMOBILIZZAZIONI IMMATERIALI	531.286,66
010.100.00100	Costi di impianto e di ampliamento	-
010.100.00200	Costi di ricerca e sviluppo	2.065,82
010.100.00250	Diritti di brevetto e diritti di utilizzazione delle opere di ingegno	-
010.100.00300	Concessioni, software, licenze d'uso e marchi	212.270,44
010.100.00500	Migliorie su beni di terzi	316.950,40
010.100.00700	Immobilizzazioni immateriali in corso e acconti	-
010.110	IMMOBILIZZAZIONI MATERIALI	39.468.850,19
010.110.00100	Terreni	1.902.645,28
010.110.00110	Fabbricati indisponibili (gravati da vincolo di destinazione)	22.609.773,07
010.110.00120	Fabbricati disponibili (non gravati da vincolo di destinazione)	7.800,00
010.110.00140	Costruzioni leggere	1.407,00
010.110.00150	Impianti e macchinari	354.458,25
010.110.00200	Attrezzature sanitarie	10.502.927,33
010.110.00225	Attrezzature sanitarie destinate alla ricerca	792.035,55
010.110.00250	Attrezzature non sanitarie	152.555,34
010.110.00300	Mobili e arredi	2.467.478,59
010.110.00400	Autovetture, motoveicoli e simili (comprese le ambulanze)	77.624,40
010.110.00450	Macchine elettroniche per ufficio	422.493,80
010.110.00460	Macchine ordinarie d'ufficio	5.619,81
010.110.00470	Telefoni cellulari	190,00
010.110.00500	Altri beni materiali	171.841,77
020	IMMOBILIZZAZIONI MATERIALI IN CORSO E ACCONTI	-
020.110	IMMOBILIZZAZIONI MATERIALI IN CORSO E ACCONTI	-
020.110.00100	Immobilizzazioni materiali in corso e acconti	-
030	IMMOBILIZZAZIONI FINANZIARIE	25.000,00
030.100	CREDITI MEDIO/LUNGO TERMINE	-
030.100.00100	Crediti verso Regione per contributi c/capitale	-
030.100.00150	Crediti verso Regione per ripiani	-
030.100.00200	Altri Crediti verso Regione a medio lungo termine	-
030.100.00250	Crediti a medio lungo termine verso Ministero della Sanità	-
030.100.00300	Altri Crediti a medio lungo termine	-
030.100.00350	Crediti finanziari v/imprese controllate	-
030.100.00400	Crediti finanziari v/imprese collegate	-
030.110	TITOLI	25.000,00
030.110.00100	Titoli	-
030.110.00110	Partecipazioni in imprese controllate e collegate	-
030.110.00120	Partecipazioni in altre imprese	25.000,00
030.110.00130	Titoli di Stato	-
030.110.00140	Altre Obbligazioni	-
030.110.00150	Titoli azionari quotati in Borsa	-
040	RIMANENZE	679.573,84
040.100	RIMANENZE SANITARIE	579.017,48
040.100.00100	Rimanenze di Farmaci ATC	410.649,38
040.100.00125	Rimanenze di Ossigeno terapeutico ed altri gas medicali	120,00
040.100.00150	Rimanenze di Emoderivati	38.081,30
040.100.00200	Rimanenze di Prodotti dietetici	-
040.100.00250	Rimanenze di Sieri	-
040.100.00300	Rimanenze di Vaccini	367,51
040.100.00350	Rimanenze di Materiali diagnostici e prodotti chimici per lab. Analisi	45.597,18
040.100.00400	Rimanenze di Materiali diagnostici, lastre rx, carta per ecg. ecc.	339,00
040.100.00450	Rimanenze di Mezzi di contrasto per rx.	812,20
040.100.00500	Rimanenze di Presidi chirurgici e materiali sanitari	83.050,91
040.100.00550	Rimanenze di Materiale protesico da impiantare a degenti	-
040.100.00600	Rimanenze di Materiale protesico fornitura diretta	-
040.100.00650	Rimanenze di Materiale per emodialisi	-
040.100.00700	Rimanenze di Prodotti farmaceutici per uso veterinario	-
040.100.00750	Rimanenze di Materiali chirurgici, sanitari e diagn. per uso veterinario	-
040.100.00999	Rimanenze di altri beni sanitari	-
040.100.01000	Acconti su forniture materiale sanitario	-
040.110	RIMANENZE NON SANITARIE	100.556,36
040.110.00100	Rimanenze di Prodotti alimentari	-
040.110.00150	Rimanenze di Materiali di guardaroba, di pulizia e di convivenza in genere	56.954,36
040.110.00200	Rimanenze di Combustibili, carburanti e lubrificanti ad uso riscaldamento e cucine	-
040.110.00250	Rimanenze di Combustibili, carburanti e lubrificanti ad uso trasporto	-
040.110.00300	Rimanenze di Cancelleria, stampati e supporti informatici	31.449,75

Nuova codifica dal 01/01/2008	Descrizione	Bilancio 2009
040.110.00500	Rimanenze di Materiali per la manutenzione in strutture immobiliari	2.176,93
040.110.00550	Rimanenze di Materiali per la manutenzione di impianti e macchinari	9.975,32
040.110.00600	Rimanenze di Materiali per la manut. di automezzi (sanitari e non)	-
040.110.00650	Rimanenze di Materiali per la manutenzione di attrezzature sanitarie	-
040.110.00700	Rimanenze di Materiali per la manutenzione di attrezzature sanitarie destinate alla ricerca	-
040.110.00750	Rimanenze di Materiali per la manut. di mobili, macchine e altri beni	-
040.110.00999	Rimanenze di altri beni non sanitari	-
040.110.01000	Acconti su forniture materiale non sanitario	-
050	CREDITI A BREVE TERMINE	5.926.748,39
050.050	CREDITI VERSO STATO	-
050.050.00100	Crediti v/ Stato per spesa corrente	-
050.050.00150	Crediti v/ Stato per finanziamenti per investimenti	-
050.100	CREDITI VERSO REGIONE	3.780.480,60
050.100.00100	Crediti verso Regione per FSR	1.789.446,93
050.100.00105	Crediti verso Regione per Contributi Legge 210	-
050.100.00110	Crediti verso Regione per Contributi TBC	-
050.100.00115	Crediti verso Regione per Finanziamento L.R. 16/87	-
050.100.00120	Crediti verso Regione per Sussidi ad Infermi di mente	-
050.100.00125	Crediti verso Regione per Spese a Borsisti	-
050.100.00130	Crediti verso Regione Rimborsi Spese Trapianti	-
050.100.00135	Crediti verso Regione Finanziamenti Fibrosi cistica	-
050.100.00140	Crediti verso Regione Finanziamenti AIDS	-
050.100.00145	Crediti verso Regione Finanziamenti Assistenza domiciliare	-
050.100.00150	Crediti verso Regione Finanziamenti Allergopatici	-
050.100.00155	Crediti verso Regione Finanziamenti Nefropatici	-
050.100.00160	Crediti verso Regione Finanziamenti Categorie non autosuf.	-
050.100.00165	Crediti verso Regione Finanziamenti SERT	-
050.100.00170	Crediti verso Regione Finanziamenti Randagismo	-
050.100.00175	Crediti verso Regione Finanziamenti Medici borsisti	-
050.100.00180	Crediti verso Regione funzioni non tariffate extra FSR	-
050.100.00185	Crediti verso Regione altri programmi e/o progetti extra FSR	600.010,71
050.100.00190	Crediti verso Regione Finanziamento Hanseniani	-
050.100.00195	Crediti verso Regione per contributi in c/capitale	1.337.621,96
050.100.00200	Crediti v/ Regione o Provincia autonoma per mobilità attiva da Asl-Ao intraregionale	-
050.100.00205	Crediti v/ Regione o Provincia autonoma per mobilità attiva da Asl-Ao extraregione	-
050.100.00210	Crediti v/ Regione o Provincia autonoma per mobilità attiva da privato	-
050.100.00215	Crediti v/Regione per aumento fondo dotazione	-
050.100.00500	Crediti verso Regione per Progetti Obiettivo 1997	53.401,00
050.100.00505	Crediti verso Regione per	-
050.100.00510	Crediti verso Regione per	-
050.100.00515	Crediti verso Regione per	-
050.100.00520	Crediti verso Regione per	-
050.110	CREDITI VERSO COMUNI ED ENTI PUBBLICI	1.099.489,87
050.110.00100	Partitario Comuni	1.099.489,87
050.110.10100	Partitario Enti Pubblici	-
050.120	CREDITI VERSO AZIENDE ED ISTITUTI SANITARI	903.412,40
050.120.00100	Partitario Aziende Sanitarie ed ex UU.SS.LL.	903.412,40
050.125	CREDITI VERSO AGENZIE REGIONALI PROTEZIONE AMBIENTE	-
050.125.0000n	Partitario ARPA	-
050.130	CREDITI VERSO ERARIO	-
050.130.00100	Erario c/IRPEG	-
050.130.00150	Acconto IRPEG a credito	-
050.130.00250	Erario c/IVA	-
050.130.00300	Acconto IVA a credito	-
050.130.00400	Erario c/ IRAP	-
050.130.00450	Acconto IRAP a credito	-
050.130.00500	Altri crediti v/Erario	-
050.140	ALTRI CREDITI	-
050.140.00100	Crediti verso Enti Previdenziali	-
050.140.00250	Altri crediti	-
050.140.00255	Crediti v/gestioni liquidatorie	-
050.140.00260	Crediti v/prefetture	-
050.140.00270	Crediti v/società controllate e collegate	-
050.140.00275	Crediti v/sperimentazioni gestionali	-
050.140.00280	Crediti v/altri soggetti pubblici	-
050.140.00300	Crediti verso personale dipendente per anticipi, prestiti e altro	-
050.140.00305	Crediti verso personale dipendente per Attività Libero Professionale	-
050.140.00310	Crediti verso personale dipendente per	-




Nuova codifica dal 01/01/2008	Descrizione	Bilancio 2009
050.140.00315	Crediti verso personale dipendente per	-
050.140.00320	Crediti verso personale dipendente per	-
050.140.00325	Crediti verso personale dipendente per	-
050.140.00400	Crediti verso Amministratori	-
050.140.00450	Crediti verso Collegio Sindacale	-
050.150	CREDITI VERSO CLIENTI	143.365,52
050.150.00100	Partitario Clienti	143.365,52
060	ATTIVITA' FINANZIARIE	-
060.100	TITOLI	-
060.100.00100	Titoli del debito pubblico	-
060.100.00150	Altri titoli	-
060.100.00200	Partecipazioni in imprese controllate e collegate	-
060.100.00250	Partecipazioni in altre imprese	-
070	DISPONIBILITA' LIQUIDE	4.071.006,41
070.100	DENARO E VALORI IN CASSA	14.588,96
070.100.00100	Cassa economato n.1	514,91
070.100.00105	Cassa economato n.2	-
070.100.00110	Cassa economato n.3	3.980,18
070.100.00115	Cassa economato n.4	-
070.100.00120	Cassa economato n.5	-
070.100.00125	Cassa economato n.6	-
070.100.00130	Cassa economato n.7	-
070.100.00135	Cassa economato n.8	-
070.100.00140	Cassa economato n.9	-
070.100.00145	Cassa economato n.10	-
07010000200	CASSA ECONOMALE POL. C/ANTICIPI	-
07010000205	CASSA ECONOMALE G-XXIII C/ANTICIPI	-
070.100.00300	Cassa Ticket n.1	10.093,87
070.100.00305	Cassa Ticket n.2	-
070.100.00310	Cassa Ticket n.3	-
070.100.00315	Cassa Ticket n.4	-
070.100.00320	Cassa Ticket n.5	-
070.100.00325	Cassa Ticket n.6	-
070.100.00330	Cassa Ticket n.7	-
070.100.00335	Cassa Ticket n.8	-
070.100.00340	Cassa Ticket n.9	-
070.100.00345	Cassa Ticket n.10	-
070.100.00350	Cassa Ticket n.11	-
070.100.00355	Cassa Ticket n.12	-
070.100.00360	Cassa Ticket n.13	-
070.100.00365	Cassa Ticket n.14	-
070.100.00370	Cassa Ticket n.15	-
070.100.00375	Cassa Ticket n.16	-
070.100.00500	Cassa Sede (Assegni e valori in giacenza)	-
070.120	DEPOSITI E C/C	4.056.417,45
070.120.00100	Istituto Cassiere gestione corrente	4.049.644,41
070.120.00400	Istituto Cassiere gestione c/capitale	-
070.120.00150	c/c Bancario Cassa Economato n.1	-
070.120.00155	c/c Bancario Cassa Economato n.2	-
070.120.00160	c/c Bancario Cassa Economato n.3	-
070.120.00165	c/c Bancario Cassa Economato n.4	-
070.120.00170	c/c Bancario Cassa Economato n.5	-
070.120.00175	c/c Bancario Cassa Economato n.6	-
070.120.00180	c/c Bancario Cassa Economato n.7	-
070.120.00185	c/c Bancario Cassa Economato n.8	-
070.120.00190	c/c Bancario Cassa Economato n.9	-
070.120.00195	c/c Bancario Cassa Economato n.10	-
070.120.00200	c/c Postali n. 1	4.017,27
070.120.00205	c/c Postali n.2	-
070.120.00210	c/c Postali n.3	-
070.120.00215	c/c Postali n.4	-
070.120.00220	c/c Postali n.5	-
070.120.00225	c/c Postali n.6	-
070.120.00230	c/c Postali n.7	-
070.120.00235	c/c Postali n.8	-
070.120.00240	c/c Postali n.9	-
070.120.00245	c/c Postali n.10	-
070.120.00350	c/c postale affrancatrice n.1	2.755,77



Nuova codifica dal 01/01/2008	Descrizione	Bilancio 2009
070.120.00355	c/c postale affrancatrice n.2	-
070.120.00360	c/c postale affrancatrice n.3	-
070.120.00365	c/c postale affrancatrice n.4	-
070.120.00370	c/c postale affrancatrice n.5	-
070.120.00380	c/c postale affrancatrice n.6	-
070.120.00385	c/c postale affrancatrice n.7	-
070.120.00390	c/c postale affrancatrice n.8	-
070.120.00395	c/c postale affrancatrice n.9	-
080	POSTE RETTIFICATIVE ATTIVE	143.049,55
080.100	RATEI ATTIVI	-
080.100.00100	Ratei attivi	-
080.100.00105	Ratei attivi v/Asl-AO della Regione	-
080.110	RISCONTI ATTIVI	14.398,44
080.110.00100	Risconti attivi	14.398,44
080.110.00105	Risconti attivi v/Asl-AO della Regione	-
080.120	FATTURE E NOTE SOSPESE	128.651,11
080.120.00100	Fatture e ricevute da emettere	97.492,49
080.120.00150	Note di credito da ricevere	31.158,62
100	CONTI D'ORDINE ATTIVI	-
100.100	CONTI D'ORDINE ATTIVI	-
100.100.00100	Canoni di leasing ancora da pagare	-
100.100.00150	Beni nostri presso terzi	-
100.100.00200	Beni in comodato d'uso	-
100.100.00250	Fidejussioni ricevute	-
100.100.00300	Avalli ricevuti	-
100.100.00350	Altre garanzie personali ricevute	-
100.100.00400	Garanzie reali ricevute	-
100.100.00450	Altri depositi cauzionali	-
	TOTALE PASSIVO	50.845.515,04
200	PATRIMONIO NETTO	19.435.881,26
200.100	PATRIMONIO NETTO	46.146.932,16
200.100.00100	Fondo di dotazione	1.238.490,38
200.100.00110	Riserva di trasformazione	-
200.100.00150	Contributi per ripiano perdite esercizi 1995/1997	688.078,38
200.100.00155	Contributi per ripiano perdite esercizi 1998	2.180.741,24
200.100.00160	Contributi per ripiano perdite esercizi 1999	2.909.791,37
200.100.00165	Contributi per ripiano perdite esercizi 2000	4.831.630,38
200.100.00170	Contributi per ripiano perdite esercizi 2001	6.252.277,29
200.100.00175	Contributi per ripiano perdite esercizi 2002	7.443.622,48
200.100.00180	Contributi per ripiano perdite esercizi 2003	6.606.031,61
200.100.00185	Contributi per ripiano perdite esercizi 2004	1.631.889,85
200.100.00190	Contributi per ripiano perdite esercizi 2005	2.024.138,00
200.100.00195	Contributi per ripiano perdite esercizi 2006	4.184.296,00
200.100.00200	Contributi per ripiano perdite esercizi 2007	4.755.000,00
20010000205	Contributi per ripiano perdite esercizi 2008	1.400.945,18
200.150	FINANZIAMENTI PER GLI INVESTIMENTI	30.023.239,32
200.150.00100	Finanziamenti ricevuti da Regione	4.975.967,31
200.150.00200	Finanziamenti ricevuti da altri	25.010.583,43
200.150.00250	Donazioni e lasciti vincolati ad investimenti	36.688,58
200.200	UTILI/PERDITE ESERCIZI PRECEDENTI	-56.821.104,88
200.200.00100	Utili esercizi precedenti	-
200.200.00150	Perdite esercizi precedenti	- 56.821.104,88
200.250	UTILI/PERDITE ESERCIZIO	86.814,66
200.250.00100	Utile esercizio	86.814,66
200.250.00150	Perdita esercizio	-
200.300	RISERVE	-
200.300.00100	Riserve da rivalutazioni	-
200.300.00105	Riserve da plusvalenze da reinvestire	-
200.300.00110	Altre riserve	-
220	FONDI AMMORTAMENTO IMMOBILIZZAZIONI	6.832.452,13
220.100	FONDI AMMORTAMENTO IMMOBILIZZAZIONI IMMATERIALI	403.748,75
220.100.00100	Fondo ammortamento costi di impianto e di ampliamento	-
220.100.00110	Fondo ammortamento costi di ricerca, sviluppo	2.065,82
220.100.00120	Fondo ammortamento diritti di brevetto e diritti di utilizzazione delle opere d'ingegno	-
220.100.00130	Fondo ammortamento altre immobilizzazioni immateriali	401.682,93
220.110	FONDI AMMORTAMENTO IMMOBILIZZAZIONI MATERIALI	6.428.703,38
220.110.00110	Fondo ammortamento Fabbricati indisponibili (gravati da vincolo di destinazione)	1.008.132,45
220.110.00120	Fondo ammortamento Fabbricati disponibili (non gravati da vincolo di destinazione)	-

Nuova codifica dal 01/01/2008	Descrizione	Bilancio 2009
220.110.00140	Fondo ammortamento costruzioni leggere	211,05
220.110.00150	Fondo ammortamento impianti e macchinari	238.628,82
220.110.00200	Fondo ammortamento attrezzature sanitarie	3.758.702,93
220.110.00225	Fondo ammortamento attrezzature sanitarie destinate alla ricerca	523.313,39
220.110.00250	Fondo ammortamento attrezzature non sanitarie	115.894,84
220.110.00300	Fondo ammortamento mobili e arredi	399.817,65
220.110.00400	Fondo ammortamento automezzi ed autoveicoli (comprese ambulanze)	29.109,15
220.110.00450	Fondo ammortamento macchine elettroniche	197.658,67
220.110.00460	Fondo ammortamento macchine ordinarie d'ufficio	3.398,67
220.110.00470	Fondo ammortamento telefoni cellulari	190,00
220.110.00500	Fondo ammortamento altri beni materiali	153.645,76
230	FONDI RISCHI E ONERI	1.907.089,76
230.100	FONDI PER ONERI	342.926,58
230.100.00100	Fondo per imposte e tasse	-
230.100.00105	Fondo rinnovo contrattuale Personale dipendente	237.305,68
230.100.00110	Fondo rinnovo contrattuale MMG	-
230.100.00115	Fondo rinnovo contrattuale PLS	-
230.100.00120	Fondo rinnovo contrattuale MGM	-
230.100.00125	Altri fondi	105.620,90
230.100.00130	Fondo rinnovo contrattuale Specialisti interni	-
230.100.00135	Fondo rinnovo contrattuale Medicina dei servizi	-
230.105	FONDO SVALUTAZIONE CREDITI	-
230.105.00100	Fondo svalutazione Crediti da Regione e Prov. Autonoma	-
230.105.00150	Fondo svalutazione Crediti da Comune	-
230.105.00200	Fondo svalutazione Crediti da Aziende ed Istituti Sanitari	-
230.105.00250	Fondo svalutazione Crediti da ARPA	-
230.105.00300	Fondo svalutazione Crediti da Altri (privati, estero, anticipi, personale.....)	-
230.105.00350	Fondo svalutazione Crediti da prefetture	-
230.105.00400	Fondo svalutazione da altri soggetti pubblici	-
230.107	FONDO RISCHI PER DIFFERENZE SU FONDO DI GARANZIA	-
230.107.00250	Fondo Rischi per differenze su Fondo di Garanzia	-
230.110	FONDI PER PREMI DI OPEROSITA'	-
230.110.00100	Fondo per premio di operosità (SUMAI)	-
230.120	FONDI PER RISCHI	1.564.163,18
230.120.00100	Fondo per vertenze giudiziarie e contenziosi	1.564.163,18
240	TRATTAMENTO DI FINE RAPPORTO DI LAVORO SUBORDINATO	-
240.100	TRATTAMENTO DI FINE RAPPORTO DI LAVORO SUBORDINATO	-
240.100.00100	Fondo trattamento di fine rapporto di lavoro subordinato	-
245.100	FONDI INTEGRATIVI PENSIONE	-
245.100.00100	Fondi integrativi pensione	-
250	MUTUI	-
250.100	MUTUI	-
250.100.00100	Mutui verso banche	-
250.100.00150	Mutui verso altri finanziatori	-
260	DEBITI	7.402.456,92
260.100	DEBITI VERSO REGIONE	5.386.444,85
260.100.00100	Altri debiti verso Regione	5.386.444,85
260.100.00150	Debiti v/Regione per finanziamenti	-
260.100.00200	Debiti v/Regione per mobilità passiva intraregione	-
260.100.00250	Debiti v/Regione per mobilità passiva extraregione	-
260.120	DEBITI VERSO COMUNI	-
260.120.00100	Partitario Comuni	-
260.125	DEBITI VERSO STATO	-
260.125.00150	Altri debiti v/Stato	-
260.130	DEBITI VERSO AZIENDE ED ISTITUTI SANITARI	1.857.878,20
260.130.00100	Partitario Aziende Sanitarie ed ex UU.SS.LL.	1.857.878,20
260.135	DEBITI VERSO AGENZIE REGIONALI PROT. AMBIENTE	-
260.135.00001	Partitario ARPA	-
260.140	DEBITI VERSO ISTITUTI DI PREVIDENZA E DI SICUREZZA SOCIALE	135.488,65
260.140.00100	INPS	26.326,20
260.140.00125	Riscatti INPS	-
260.140.00200	INPDAP	-
260.140.00225	Riscatti INPDAP	-
260.140.00230	INPDAP per benefici contrattuali personale in quiescenza	-
260.140.00300	ENPAM	-
260.140.00310	Debiti v/ENPAM per Generici e Pediatri	-
260.140.00320	Debiti v/ENPAM per Continuità Assistenziale	-
260.140.00330	Debiti v/ENPAM per Medicina dei Servizi	-

Nuova codifica dal 01/01/2008	Descrizione	Bilancio 2009
260.140.00340	Debiti v/ENPAM per Medici Ambulatoriali	-
260.140.00350	Debiti v/ENPAM per Convenzionati Esterni	-
260.140.00400	ONAO SI	8.237,84
260.140.00450	ENPAF	-
260.140.00500	ENPAV	-
260.140.00550	INAIL	-
260.140.00600	ENPAB	-
260.140.00650	ENFAP	-
260.140.00700	FEDERFARMA ROMA	-
260.140.00750	Debiti v/A. SO. FARM. 0,02% [Farmacie pubbliche]	-
260.140.00800	Debiti v/FONDO NAZIONALE 0,02% [Farmacie private]	-
260.140.00850	Debiti verso Enti Previdenziali diversi	-
260.140.00860	Debiti verso Enti Previdenziali per competenze esercizi precedenti	100.924,61
260.140.00900	Altri Istituti	-
260.160	DEBITI DIVERSI	22.645,22
260.160.00100	Debiti v/Medici di Assistenza Sanitaria di Base	-
260.160.00110	Debiti v/Medici di Guardia medica	-
260.160.00120	Debiti v/Medici 118	-
260.160.00150	Debiti verso Farmacie Convenzionate	-
260.160.00200	Debiti v/Medici Specialisti interni convenzionati	-
260.160.00210	Debiti v/Medici Specialisti esterni convenzionati	-
260.160.00220	Debiti v/Medici di medicina dei servizi	-
260.160.00250	Debiti verso case di cura	-
260.160.00300	Debiti verso altre categorie convenzionate	-
260.160.00350	Debiti v/personale S.I.S.H.	-
260.160.00400	Depositi cauzionali	-
260.160.00450	Debiti verso sindacato	-
260.160.00451	Debiti verso sindacato	-
260.160.00452	Debiti verso sindacato	-
260.160.00453	Debiti verso sindacato	-
260.160.00454	Debiti verso sindacato	-
260.160.00455	Debiti verso sindacato	-
260.160.00456	Debiti verso sindacato	-
260.160.00457	Debiti verso sindacato	-
260.160.00458	Debiti verso sindacato	-
260.160.00459	Debiti verso sindacato	-
260.160.00460	Debiti verso sindacato	-
260.160.00461	Debiti verso sindacato	-
260.160.00462	Debiti verso sindacato	-
260.160.00463	Debiti verso sindacato	-
260.160.00464	Debiti verso sindacato	-
260.160.00465	Debiti verso sindacato	-
260.160.00466	Debiti verso sindacato	-
260.160.00467	Debiti verso sindacato	-
260.160.00468	Debiti verso sindacato	-
260.160.00469	Debiti verso sindacato	-
260.160.00470	Debiti verso sindacato	-
260.160.00471	Debiti verso sindacato	-
260.160.00472	Debiti verso sindacato	-
260.160.00473	Debiti verso sindacato	-
260.160.00474	Debiti verso sindacato	-
260.160.00500	Debiti per rimborsi e/o sussidi agli assistiti	-
260.160.00550	Debiti verso istituti assicurativi	-
260.160.00600	Debiti verso allevatori	-
260.160.00650	Debiti verso Borsisti	-
260.160.00700	Debiti per cessioni 1/5 dello stipendio	17.000,00
260.160.00705	Debiti per rate diverse	-
260.160.00710	Debiti per assicurazioni	-
260.160.00750	Somme a disposizione per c/terzi	253,36
260.160.00850	Altri debiti diversi	5.391,86
270	ALTRI DEBITI	1.721.674,78
270.100	DEBITI VERSO ISTITUTO TESORIERE	-
270.100.00100	Debiti verso Istituto cassiere per rimborso anticipazioni	-
270.100.00150	Debiti verso Istituto cassiere per oneri e spese	-
270.110	DEBITI VERSO ERARIO	946.953,19
270.110.00100	Erario c/IRPEG	-
270.110.00125	Debiti per ritenute IRPEF COD 1001	617.762,55
270.110.00130	Debiti per ritenute IRPEF COD 1002	-



Nuova codifica dal 01/01/2008	Descrizione	Bilancio 2009
270.110.00135	Debiti per ritenute IRPEF COD 1004	25.181,17
270.110.00140	Debiti per ritenute IRPEF COD 1012	-
270.110.00300	Debiti per ritenute IRPEF lavoratori autonomi	20.657,19
270.110.00325	Debiti IRPEF COD. TRIBUTO 4730	-
270.110.00350	Debiti IRPEF COD. TRIBUTO 4731	-
270.110.00400	Addizionale Comunale IRPEF	-
270.110.00425	Addizionale Regionale IRPEF	-
270.110.00475	Interessi IRPEF 730	-
270.110.00500	Sovratassa IRPEF 730	-
270.110.00525	Erario c/IVA	120,00
270.110.00625	Erario c/IRAP	247.187,27
270.110.00630	Debiti IRAP per competenze esercizi precedenti	36.045,01
270.110.00650	Altri debiti v/Erario	-
270.120	DEBITI VERSO ORGANI E PERSONALE DELL'AZIENDA	774.721,59
270.120.00100	Debiti verso personale dipendente	343.734,55
270.120.00105	Debiti verso personale dipendente accantonamenti di fine esercizio	424.053,00
270.120.00110	Debiti verso personale dipendente per ferie maturate e non godute	-
270.120.00200	Debiti verso Amministratori	6.934,04
270.120.00250	Debiti verso Collegio Sindacale	-
270.120.00255	Debiti v/gestioni liquidatorie	-
270.130	ALTRI DEBITI	-
270.130.00100	Debiti v/Altri finanziatori	-
270.130.00105	Debiti v/società controllate e collegate	-
270.130.00110	Debiti v/sperimentazioni gestionali	-
275	FORNITORI	11.268.363,27
275.100	FORNITORI	11.268.363,27
275.100.00100	Fornitori (partitario)	11.268.363,27
280	POSTE RETTIFICATIVE PASSIVE	2.277.596,92
280.100	RATEI PASSIVI	-
280.100.00100	Ratei passivi	-
280.100.00105	Ratei passivi v/Asl-Ao della Regione	-
280.110	RISCONTI PASSIVI	1.226.650,13
280.110.00100	Risconti passivi per progetti specifici	-
280.110.00n	Risconti passivi su FSR per Funzioni	-
	Risconti passivi su altri contributi vincolati ASSI da FSR	-
	Risconti passivi obiettivi PSN (parte corrente)	-
	Risconti passivi altri contributi FSR c/esercizio	-
	Risconti passivi altri contributi FSR vincolati	-
	Risconti passivi su altri contributi da Regione	-
	Risconti passivi contrib. san. regionali extra FSR	-
	Risconti passivi contrib. altri fin. Reg.li extra FSR	-
	Risconti passivi su altri contributi vincolati da altri soggetti	-
	Risconti passivi v/Asl-AO Regione	-
	Altri Risconti passivi v/terzi	-
280.110.00105	Risconti passivi per progetto Ministero Salute - Ricerca Finalizzata	270.388,06
280.110.00110	Risconti passivi Ministero Salute - Ric.Corrente (disacc. / 5xmille)	335.849,28
280.110.00115	Risconti passivi per progetto	-
280.110.00120	Risconti passivi per progetto	-
280.110.00125	Risconti passivi per progetto	-
280.110.00130	Risconti passivi per progetto	-
280.110.00135	Risconti passivi per progetto	-
280.110.00140	Risconti passivi per progetto	-
280.110.00145	Risconti passivi per progetto	-
280.110.00150	Risconti passivi per progetto	-
280.110.00155	Risconti passivi per progetto	-
280.110.00160	Risconti passivi per progetto	-
280.110.00165	Risconti passivi per progetto	-
280.110.00170	Risconti passivi per progetto	-
280.110.00175	Risconti passivi per progetto	-
280.110.00180	Risconti passivi per progetto	-
280.110.00185	Risconti passivi per progetto	-
280.110.00190	Risconti passivi per progetto	-
280.110.00191	Risconti passivi per progetto	-
280.110.00195	Risconti passivi per progetti Speciali Regione Puglia	515.320,60
280.110.00200	Altri risconti passivi	105.092,19
280.120	FATTURE E NOTE SOSPENSE	1.050.946,79
280.120.00100	Fatture da ricevere	1.050.946,79
280.120.00150	Note di credito da emettere	-



Nuova codifica dal 01/01/2008	Descrizione	Bilancio 2009
300	CONTI D'ORDINE PASSIVI	-
300.100	CONTI D'ORDINE PASSIVI	-
300.100.00100	Creditori c/leasing	-
300.100.00150	Beni nostri presso terzi	-
300.100.00200	Depositanti beni in comodato	-
300.100.00250	Creditori per fidejussioni	-
300.100.00300	Creditori per avalli	-
300.100.00350	Creditori per altre garanzie personali ricevute	-
300.100.00400	Creditori per garanzie reali prestate	-
300.100.00450	Altri depositi cauzionali	-
	RICAVI	34.366.455,66
761	CONTRIBUTI IN C/ESERCIZIO	10.905.594,43
761100	CONTRIBUTI DA REGIONE PER PUOTE FONDO SANITARIO	9.070.000,00
76110000005	Assegnazione indistinta	-
76110000010	Assegnazioni per funzioni non tariffate	9.000.000,00
76110000015	Assegnazioni per altri programmi e/o progetti di interesse regionale	70.000,00
761105	CONTRIBUTI PER FUNZIONI DELEGATE	-
76110500005	Assegnazioni per funzioni delegate	-
761110	CONTRIBUTI PER ULTERIORI FINANZIAMENTI	69.154,84
76111000005	Contributi Legge 210/1992	-
76111000010	Contributi TBC	-
76111000015	Finanziamento L.R. 16/87	-
76111000020	Sussidi per INFERMI DI MENTE	-
76111000025	Rimborsi SPESE PER TRAPIANTI	-
76111000030	Finanziamenti FIBROSI CISTICA	-
76111000035	Finanziamenti AIDS	-
76111000040	Finanziamenti ASSISTENZA DOMICILIARE (Quota Fondo Sanitario)	-
76111000045	Finanziamenti ALLERGOPATICI	-
76111000050	Finanziamenti NEFROPATICI	-
76111000055	Finanziamenti CATEGORIE NON AUTOSUFFICIENTI	-
76111000060	Finanziamenti SERT	-
76111000065	Finanziamenti RANDAGISMO	-
76111000070	Finanziamenti MEDICI BORSISTI	-
76111000075	Assegnazioni per funzioni non tariffate non ricomprese nel FSR	-
76111000080	Assegnazioni per altri programmi e/o progetti non ricompresi nel FSR	-
76111000085	Contributi per gli Hanseniani	-
76111000090	Assegnazioni per convenzioni di assistenza sanitaria negli Istituti Penitenziari	-
76111000095	Finanziamenti per Extracomunitari	-
76111000100	Finanziamenti per Indennità abbattimento	-
76111000105	Finanziamenti Fondo esclusività	-
76111000110	Finanziamenti per Legge 662 - Obiettivi di Piano	69.154,84
76111000115	Finanziamenti ASSISTENZA DOMICILIARE (Extra Fondo Sanitario)	-
76111000200	Contributi (Progetti e Finanziamenti Vari)	-
761115	CONTRIBUTI DA AMMINISTRAZIONI STATALI E COMUNITARIE	1.702.200,88
76111500005	Contributi da altri enti dello Stato	-
76111500010	Contributi diretti dall'Unione Europea	-
76111500015	Contributi in c/esercizio per la ricerca corrente	1.101.103,51
76111500020	Contributi in c/esercizio per la ricerca finalizzata	601.097,37
761120	CONTRIBUTI DA ALTRI ENTI	64.238,71
76112000005	Contributi in c/esercizio da Comuni	-
76112000010	Contributi in c/esercizio da Provincia	-
76112000015	Contributi in c/esercizio da altri Enti	64.238,71
76112000020	Contributi da Asl/Ao/Ircs/Policlينici (extra fondo) vincolati	-
76112000025	Contributi da Regione (extra fondo) - Altro	-
76112000030	Contributi da Asl/Ao/Ircs/Policlينici (extra fondo) - Altro	-
761135	CONTRIBUTI IN C/ESERCIZIO DA ENTI PRIVATI	-
76113500005	Contributi in c/esercizio da enti privati	-
764	PROVENTI E RICAVI	18.576.262,36
764100	PROVENTI PER SERVIZI	118.796,62
76410000005	Prestaz. Sanit. rese ad A.S.L. ed A.O. della Regione Puglia, diverse da mobilità sanitaria	40.815,61
76410000010	Prestaz. Sanit. rese ad I.R.C.C.S. pubblici regionali, diverse da mobilità sanitaria	-
76410000015	Prestazioni sanitarie rese ad altri soggetti pubblici della Regione	-
76410000020	Prestazioni sanitarie rese a soggetti pubblici extra-Regione	-



Nuova codifica dal 01/01/2008	Descrizione	Bilancio 2009
7641000025	Prestazioni sanitarie rese ad amministrazioni private	7.417,01
7641000030	Compensi per attività di igiene e sanità pubblica	-
7641000035	Compensi per attività di igiene e assistenza veterinaria	-
7641000040	Ispezione e controlli del servizio veterin. D.Lgs n. 432	-
7641000050	Altri proventi per servizi	70.564,00
7641000055	Rette per assistiti RSA	-
7641000060	Prestazioni di assistenza riabilitativa non soggetta a compensazione Extraregione	-
764105	RICAVI E PROVENTI DI NATURA COMMERCIALE	65.225,98
7641050005	Diritti per rilascio di certificati e cartelle cliniche	13.185,65
7641050010	Fitti Commerciali	21.000,00
7641050015	Sperimentazioni: cliniche e farmaci	20.440,33
7641050020	Camere a pagamento	9.900,00
7641050025	Rette accompagnatori	-
7641050030	Altri proventi di natura commerciale	700,00
764110	ALTRI RICAVI E PROVENTI	6.027,88
7641100005	Multe, ammende e contravvenzioni vigili sanitari	-
7641100010	Fitti attivi	772,88
7641100015	Attività di Didattica	-
7641100040	Altri ricavi e proventi	5.255,00
764115	MOBILITA' SANITARIA ATTIVA INFRAREGIONALE ED EXTRAREGIONALE	17.584.252,05
7641150020	Prestazioni di ricovero - Mobilità sanitaria attiva intraregionale	13.331.545,67
7641150025	Prestazioni di specialistica ambulatoriale - Mobilità sanitaria attiva intraregionale	2.654.995,33
7641150030	Prestazioni di File F - Mobilità sanitaria attiva intraregionale	1.174.324,38
7641150035	Prestazioni servizi MMG e PLS - Mobilità sanitaria attiva intraregionale	-
7641150040	Prestazioni servizi di farmaceutica convenzionata - Mobilità sanitaria attiva intraregionale	-
7641150045	Prestazioni termali - Mobilità sanitaria attiva intraregionale	-
7641150050	Prestazioni riabilitative ex art. 26 L. 833/78 - Mobilità sanitaria attiva intraregionale	-
7641150055	Prestazioni di psichiatria residenziale e semiresidenziale - Mobilità sanitaria attiva intraregionale	-
7641150060	Prestazioni trasporto ambulanze ed elisoccorso - Mobilità sanitaria attiva intraregionale	-
7641150065	Prestazioni di ricovero - Mobilità sanitaria attiva extraregionale	287.621,76
7641150070	Prestazioni di specialistica ambulatoriale - Mobilità sanitaria attiva extraregionale	53.941,25
7641150075	Prestazioni di File F - Mobilità sanitaria attiva extraregionale	81.823,66
7641150080	Prestazioni servizi MMG e PLS - Mobilità sanitaria attiva extraregionale	-
7641150085	Prestazioni servizi di farmaceutica convenzionata - Mobilità sanitaria attiva extraregionale	-
7641150090	Prestazioni termali - Mobilità sanitaria attiva extraregionale	-
7641150095	Prestazioni riabilitative ex art. 26 L. 833/78 - Mobilità sanitaria attiva extraregionale	-
7641150100	Prestazioni di psichiatria residenziale e semiresidenziale - Mobilità sanitaria attiva extraregionale	-
7641150105	Prestazioni trasporto ambulanze ed elisoccorso - Mobilità sanitaria attiva extraregionale	-
764125	RICAVI PER PRESTAZIONI SANITARIE EROGATE IN REGIME DI INTRAMOENIA	801.959,83
7641250005	Proventi per libera professione - Area ospedaliera	19.457,63
7641250010	Proventi per libera professione - Area specialistica	446.727,98
7641250015	Proventi per libera professione - Area sanità pubblica (legale, veterinaria, ecc.)	-
7641250020	Proventi per prestazioni di consulenza (CCNL art. 55 e artt. 57-58)	-
7641250025	Proventi per prestazioni di consulenza ad Asl/Ao/Ircss e Policlinici della Regione (CCNL art. 55 e artt. 57-58)	4.500,00
7641250030	Ricavi per prestazioni sanitarie intramoenia - Altro	69.378,72
7641250035	Ricavi per prestazioni sanitarie intramoenia - Altro (Asl - Ao, Irccs e Policlinici della Regione)	261.895,50
767	CONCORSI, RECUPERI, RIMBORSI	32.677,52
767100	CONCORSI, RECUPERI, RIMBORSI	32.677,52
7671000005	Concorso da parte del personale nelle spese (vitto, vestiario, alloggio ecc.)	1,81
7671000010	Rimborsi e recuperi per trasporto e cessione di Organi, plasma, sangue, ecc.	-
7671000020	Rimborsi e recuperi per trasporto portatori di handicap L.R. 4/2003	-
7671000025	Recuperi per indennità INAIL inabilità temporanea	26.643,17
7671000030	Altri rimborsi e recuperi	2.426,33
7671000035	Rimborsi assicurativi	-
7671000040	Rimborso oneri stipendiali personale in comando c/o Asl/Ao/Ircss e Policlinici della Regione	-
7671000045	Rimborso oneri stipendiali personale in comando c/o Enti pubblici	-
7671000050	Rimborso oneri stipendiali personale in comando c/o Regione	-
7671000065	Altri concorsi, recuperi e rimborsi da Asl/Ao/Ircss e Policlinici della regione	-
7671000080	Altri concorsi, recuperi e rimborsi da Enti Pubblici	3.606,21
7671000085	Altri concorsi, recuperi e rimborsi da Regione	-
7671000090	Rimborsi per acPuisto beni da parte di Asl-AO, IRCCS, Policlinici della Regione	-
7671000095	Rimborsi per acPuisto beni v/altri Enti Pubblici	-
7671000100	Rimborso da Aziende Farmaceutiche per Pay Back	-
770	COMPARTICIPAZIONE ALLA SPESA PER PRESTAZIONI SANITARIE	647.343,39



Nuova codifica dal 01/01/2008	Descrizione	Bilancio 2009
770100	COMPARTECIPAZIONE ALLA SPESA PER PRESTAZIONI SANITARIE	647.343,39
77010000015	Ticket su prestazioni specialistiche ambulatoriali	637.838,22
77010000020	Ticket su prestazioni di pronto soccorso	9.505,17
77010000025	Compartecipazione alla spesa per prestazioni sanitarie (ticket) - Altro	-
773	COSTI CAPITALIZZATI	2.063.760,89
773100	UTILIZZO PUOTA DI CONTRIBUTI IN CONTO CAPITALE	2.063.760,89
77310000005	Utilizzo quota di contributi in conto capitale ricevuti da Regione	487.869,71
77310000010	Utilizzo quota di contributi in conto capitale ricevuti da Altri	1.542.613,18
77310000015	Utilizzo quota di donazioni e lasciti vincolati ad investimenti	33.278,00
773105	COSTI CAPITALIZZATI PER COSTI SOSTENUTI IN ECONOMIA	-
77310500005	Costi capitalizzati per costi sostenuti in economia	-
776	RIMANENZE FINALI	679.573,84
776100	RIMANENZE FINALI DI BENI SANITARI	579.017,48
77610000005	Rimanenze finali di Farmaci ATC	410.649,38
77610000010	Rimanenze finali di Ossigeno terapeutico ed altri gas medicali	120,00
77610000015	Rimanenze finali di Emoderivati	38.081,30
77610000020	Rimanenze finali di Prodotti dietetici	-
77610000025	Rimanenze finali di Sieri	-
77610000030	Rimanenze finali di Vaccini	367,51
77610000035	Rimanenze finali di Materiali diagnostici e prodotti chimici per lab. Analisi	45.597,18
77610000040	Rimanenze finali di Materiali diagnostici, lastre rx, carta per ecg. ecc.	339,00
77610000045	Rimanenze finali di Mezzi di contrasto per rx.	812,20
77610000050	Rimanenze finali di Presidi chirurgici e materiali sanitari	83.050,91
77610000055	Rimanenze finali di Materiale protesico da impiantare a degenti	-
77610000060	Rimanenze finali di Materiale protesico fornitura diretta	-
77610000065	Rimanenze finali di Materiale per emodialisi	-
77610000070	Rimanenze finali di Prodotti farmaceutici per uso veterinario	-
77610000075	Rimanenze finali di Materiali chirurgici, sanitari e diagnostici per uso veterinario	-
77610000080	Rimanenze finali di altri beni sanitari	-
776105	RIMANENZE FINALI DI BENI NON SANITARI	100.556,36
77610500005	Rimanenze finali di Prodotti alimentari	-
77610500010	Rimanenze finali di Materiali di guardaroba, di pulizia e di convivenza in genere	56.954,36
77610500015	Rimanenze finali di Combustibili, carburanti e lubrificanti ad uso riscaldamento e cucine	-
77610500020	Rimanenze finali di Combustibili, carburanti e lubrificanti ad uso trasporto	-
77610500025	Rimanenze finali di Cancelleria, stampati e supporti informatici	31.449,75
77610500030	Rimanenze finali di Materiali per la manutenzione in strutture immobiliari	2.176,93
77610500035	Rimanenze finali di Materiali per la manutenzione di impianti e macchinari	9.975,32
77610500040	Rimanenze finali di Materiali per la manutenzione di automezzi (sanitari e non sanitari)	-
77610500045	Rimanenze finali di Materiali per la manutenzione di attrezzature sanitarie	-
77610500050	Rimanenze finali di Materiali per la manutenzione di attrezzature sanitarie destinate alla ricerca	-
77610500055	Rimanenze finali di Materiali per la manutenzione di mobili, macchine ed altri beni	-
77610500060	Rimanenze finali di altri Beni non sanitari	-
779	INTERESSI ATTIVI ED ALTRI PROVENTI FINANZIARI	1.560,78
779100	INTERESSI ATTIVI ED ALTRI PROVENTI FINANZIARI	1.560,78
77910000005	Interessi attivi su titoli	-
77910000010	Interessi attivi su c/c postali e bancari	12,66
77910000015	Interessi attivi su tesoreria	-
77910000020	Interessi attivi diversi	1.548,12
77910000025	Proventi finanziari da crediti iscritti nelle immobilizzazioni	-
77910000030	Proventi finanziari da titoli	-
77910000035	Altri proventi finanziari	-
77910000040	Utili su cambi	-
77910000045	Proventi da partecipazioni	-
782	PLUSVALENZE	1.810,00
782100	PLUSVALENZE	1.810,00
78210000005	Plusvalenze su alienazione di beni immobili	-
78210000010	Plusvalenze su alienazione di beni mobili	1.810,00
785	DONAZIONI, SOPRAVV. ATTIVE ED INSUSSISTENZE DEL PASSIVO	1.457.872,45
785100	DONAZIONI, SOPRAVV. ATTIVE ED INSUSSISTENZE DEL PASSIVO	1.457.872,45
78510000005	Donazioni e lasciti non vincolati ad investimenti in beni durevoli	1.700,00
78510000010	Sopravvenienze attive diverse	335.627,75
78510000020	Sopravvenienze attive per mobilità extraregionale	-
78510000030	Sopravvenienze attive v/Asl-Ao-Ircs-Policlinici	1.260,32
78510000035	Sopravvenienze attive relative al personale	-



Nuova codifica dal 01/01/2008	Descrizione	Bilancio 2009
7851000080	Sopravvenienze attive relative ai medici di base	-
7851000085	Sopravvenienze attive relative ai medici specialistici	-
7851000090	Sopravvenienze attive relative a prestazioni sanitarie da operatori accreditati	-
7851000095	Sopravvenienze attive relative ad acquisto di beni e servizi	230.949,76
7851000200	Insussistenze attive v/Asl-Ao-Ircs-Policlinici	-
7851000205	Insussistenze attive per mobilità extraregionale	-
7851000210	Insussistenze attive relative al personale	67.386,40
7851000215	Insussistenze attive relative ai medici di base	-
7851000220	Insussistenze attive relative ai medici specialistici	-
7851000225	Insussistenze attive relative a prestazioni sanitarie da operatori accreditati	-
7851000230	Insussistenze attive relative ad acquisto di beni e servizi	33.257,18
7851000235	Altre insussistenze attive	784.996,52
7851000240	Altri proventi straordinari	2.694,52
	COSTI	34.279.641,00
700	ACQUISTI DI BENI	5.844.580,90
700100	ACQUISTI DI BENI SANITARI	5.478.195,28
7001000005	Farmaci ATC	1.862.893,15
7001000010	Ossigeno Terapeutico e altri Gas Medicali	34.867,30
7001000015	Emoderivati	344.191,96
7001000020	Prodotti dietetici	26.851,27
7001000025	Sieri	-
7001000030	Vaccini	404,26
7001000035	Materiali diagnostici e prodotti chimici per laboratori analisi	1.252.703,36
7001000040	Materiali diagnostici, lastre RX, carta per ECG, ecc.	80.814,73
7001000045	Mezzi di contrasto per RX	109.465,95
7001000050	Presidi chirurgici e materiali sanitari	1.477.229,55
7001000055	Materiale protesico da impiantare a degenti	57.680,05
7001000060	Materiale protesico fornitura diretta (assistenza protesica)	-
7001000065	Materiali per emodialisi	-
7001000070	Prodotti farmaceutici per uso veterinario	-
7001000075	Materiali chirurgici, sanitari e diagnostici per uso veterinario	-
7001000080	Sacche di sangue	231.093,70
7001000085	Altri acquisti di beni sanitari	-
700105	ACQUISTI DI BENI NON SANITARI	366.385,62
7001050005	Prodotti alimentari	93,17
7001050010	Materiali di guardaroba, di pulizia e di convivenza in genere	90.866,64
7001050015	Combustibili, carburanti e lubrificanti ad uso riscaldamento e cucine	208,00
7001050020	Combustibili, carburanti e lubrificanti ad uso trasporto	3.984,78
7001050025	Cancelleria, stampati e supporti informatici	56.030,35
7001050030	Materiali per la manutenzione in strutture immobiliari	9.087,81
7001050035	Materiali per la manutenzione di impianti	73.770,52
7001050040	Materiali per la manutenzione di automezzi (sanitari e non sanitari)	-
7001050045	Materiali per la manutenzione di attrezzature sanitarie	112.371,61
7001050050	Materiali per la manutenzione di attrezzature sanitarie destinate alla ricerca	-
7001050055	Materiali per la manutenzione di mobili, macchine ed altri beni	3.057,35
7001050060	Altri acquisti di beni non sanitari	16.915,39
703	ACQUISTI DI SERVIZI SANITARI DA PUBBLICO	68.575,33
703100	ASSISTENZA SPECIALISTICA DA PUBBLICO	-
7031000005	Assistenza Specialistica - Mob. Sanit. passiva intraregionale verso ASL ed AO	-
7031000010	Assistenza Specialistica - Mob. Sanit. passiva intraregionale verso IRCCS pubblici	-
7031000015	Assistenza Specialistica - Mob. Sanit. passiva extraregionale	-
7031000020	Assistenza specialistica ambulatoriale da pubblico (altri soggetti pubbl. della Regione)	-
703105	ASSISTENZA OSPEDALIERA da PUBBLICO	3.170,71
7031050005	Assistenza Ospedaliera - Mob. Sanit. passiva intraregionale verso ASL ed AO	-
7031050010	Assistenza Ospedaliera - Mob. Sanit. passiva intraregionale verso IRCCS pubblici	-
7031050015	Assistenza Ospedaliera - Mob. Sanit. passiva extraregionale	-
7031050020	Visite specialistiche e consulti per degenti da Asl e AO	1.914,99
7031050025	Esami diagnostici per degenti da Asl e AO	391,89
7031050030	Visite specialistiche e consulti per degenti da IRCCS Pubblici	-
7031050035	Esami diagnostici per degenti da IRCCS Pubblici	863,83
703110	CONSULENZE DA ENTI PUBBLICI	65.404,62
7031100005	Consulenze sanitarie da Enti Pubblici	22.603,68
7031100010	Consulenze Tecniche da Enti Pubblici	-



Nuova codifica dal 01/01/2008	Descrizione	Bilancio 2009
70311000015	Consulenze Legali da Enti Pubblici	-
70311000020	Consulenze Amministrative da Enti Pubblici	-
70311000025	Consulenze sanitarie da Asl/Ao/Ircs e Policlinici della Regione	19.313,26
70311000030	Consulenze non sanitarie da Asl/Ao/Ircs e Policlinici della Regione	23.487,68
703115	ASSISTENZA SANITARIA DI BASE DA PUBBLICO	-
703.115.00005	Somministrazione diretta farmaci - Mob. Sanit. passiva intraregionale verso ASL ed AO	-
703.115.00010	Somministrazione diretta farmaci - Mob. Sanit. passiva extraregionale	-
703.115.00015	Somministrazione diretta farmaci - Mob. Sanit. passiva intraregionale verso IRCCS pubblici	-
706	ACQUISTI DI SERVIZI SANITARI DA PRIVATO	97.166,25
706100	ASSISTENZA SANITARIA DI BASE DA PRIVATO	-
70610000005	Medico generica	-
70610000010	Oneri sociali medici di medicina generale	-
70610000015	Guardia medica	-
70610000020	Oneri sociali medici di medici di guardia medica	-
70610000025	Pediatria	-
70610000030	Oneri sociali medici di medici pediatri	-
70610000035	Farmaceutica	-
70610000040	Oneri sociali assistenza farmaceutica	-
70610000045	Convenzioni per consultori familiari	-
70610000050	Convenzioni per assistenza domiciliare integrata (ADI)	-
70610000055	Convenzioni con personale per il 118	-
70610000060	Assistenza Farmaceutica - Mob. sanitaria passiva intraregionale	-
70610000065	Medicina di Base - Mob. Sanit. passiva intraregionale	-
70610000070	Assistenza Farmaceutica - Mob. Sanit. passiva extraregionale	-
70610000075	Medicina di Base - Mob. Sanit. passiva extraregionale	-
70610000080	Convenzioni Pronto soccorso estivo	-
70610000085	Somministrazione diretta farmaci - Mob. Sanit. passiva intraregionale verso IRCCS privati	-
70610000090	Somministrazione diretta farmaci - Mob. Sanit. passiva intraregionale verso EE	-
706105	ASSISTENZA SPECIALISTICA DA PRIVATO	-
70610500005	Medico specialistica interna	-
70610500010	Oneri sociali specialisti interni	-
70610500015	Medico specialistica esterna	-
70610500020	Oneri sociali specialisti esterni	-
70610500025	Prestazioni di emodialisi in convenzionamento esterno	-
70610500030	Prestazioni di laboratori analisi in convenzionamento esterno	-
70610500035	Oneri sociali laboratori di analisi esterni	-
70610500040	Prestazioni di diagnostica strumentale presso strutture private	-
70610500045	Oneri sociali diagnostica strumentale esterna	-
70610500055	Assistenza Specialistica - Mob. Sanit. passiva intraregionale verso IRCCS privati	-
70610500060	Assistenza Specialistica - Mob. Sanit. passiva intraregionale verso E.E.	-
70610500065	Assistenza Specialistica - verso case di cura private accreditate	-
706110	ASSISTENZA RIABILITATIVA	-
70611000005	Assist. Riabilit. semiresid. in Istituti di cui a schema tipo previsto da art. 26 L. 833/78	-
70611000010	Assistenza riabilitativa semiresidenziale per tossicodipendenti	-
70611000015	Assistenza riabilitativa semiresidenziale per malati mentali e disturbati mentali	-
70611000020	Assistenza riabilitativa semiresidenziale per anziani non autosufficienti	-
70611000025	Fisiokinesiterapia in convenzionamento esterno	-
70611000030	Assist. Riabilit. Residenz. in Istituti di cui a schema tipo da art. 26 L. 833/78	-
70611000035	Assistenza riabilitativa residenziale per tossicodipendenti	-
70611000040	Assistenza riabilitativa residenziale per malati mentali e disturbati mentali	-
70611000045	Assistenza riabilitativa residenziale per anziani non autosufficienti	-
70611000050	Assistenza Riabilitativa ex art. 26 L. 833/78- Mob. Sanit. passiva intraregionale	-
70611000060	Assistenza Riabilitativa da pubblico (altri soggetti pubbl. della Regione)	-
70611000100	Psichiatria residenziale e semiresidenziale da pubblico (Asl-AO, IRCCS, Policlinici della Regione) - Mobilità intraregionale	-
70611000105	Psichiatria residenziale e semiresidenziale da pubblico (altri soggetti pubbl. della Regione)	-
70611000110	Psichiatria residenziale e semiresidenziale da pubblico (extra Regione) - non soggette a compensazione	-
70611000115	Assistenza Riabilitativa da pubblico (extra Regione) non soggetto a compensazione	-
706115	ASSISTENZA INTEGRATIVA e PROTESICA	-
70611500005	Assistenza protesica tramite strutture private	-
70611500010	Assistenza integrativa	-
70611500015	Assistenza integrativa e protesica da pubblico (Asl-AO, IRCCS, Policlinici della Regione)- Mobilità intraregionale	-
70611500020	Assistenza integrativa e protesica da pubblico (altri soggetti pubbl. della Regione)	-
70611500025	Assistenza integrativa e protesica da pubblico (extra Regione)	-
706120	ALTRA ASSISTENZA	-

Nuova codifica dal 01/01/2008	Descrizione	Bilancio 2009
70612000005	Assistenza termale	-
70612000010	Medicina dei servizi	-
70612000015	Oneri sociali medicina dei servizi	-
70612000020	Assistenza territoriale per tossicodipendenti	-
70612000025	Assistenza territoriale per malattie disturbati mentali	-
70612000030	Assistenza territoriale per disabili ed anziani non autosufficienti	-
70612000035	Trasporti con ambulanza ed Elisoccorsi - Mob. Sanit. passiva intraregionale	-
70612000040	Trasporti con ambulanza ed Elisoccorsi - Mob. Sanit. passiva extraregionale	-
70612000045	Assistenza Termale Mobilità Sanitaria passiva intraregionale	-
70612000050	Assistenza Termale Mobilità Sanitaria passiva extraregionale	-
70612000055	Assistenza territoriale per categorie diverse dalle precedenti	-
70612000060	Convenzioni per assistenza sanitaria negli Istituti Penitenziari	-
70612000065	Assistenza Termale da pubblico (altri soggetti pubbl. della Regione)	-
70612000100	intraregionale	-
70612000105	Prestazioni Socio-Sanitarie a rilevanza sanitaria da pubblico (altri enti pubblici)	-
70612000110	Prestazioni Socio-Sanitarie a rilevanza sanitaria da pubblico (extra Regione) non soggette a compensazione	-
706125	ASSISTENZA OSPEDALIERA da PRIVATO	52,83
70612500005	Istituti scientifici di diritto privato	-
70612500010	Ospedali ecclesiastici classificati	-
70612500015	Case di cura private	-
	Assistenza Ospedaliera - Mob. Sanit. passiva intraregionale verso IRCCS privati ed E.E.	-
70612500025	Visite specialistiche e consulti per degenti da privato	-
70612500030	Esami diagnostici per degenti da privato	-
70612500035	Visite specialistiche e consulti per degenti da privato da EE e IRCS Privati	52,83
70612500040	Esami diagnostici per degenti da privato da EE e IRCS Privati	-
70612500045	Assistenza Ospedaliera - Mob. Sanit. passiva intraregionale verso IRCCS privati	-
70612500050	Assistenza Ospedaliera - Mob. Sanit. passiva intraregionale verso E.E.	-
706130	RIMBORSI, ASSEGNI E CONTRIBUTI	-
70613000005	Rimborsi per ricoveri in Italia	-
70613000010	Rimborsi per ricoveri all'estero	-
70613000015	Rimborsi per altra assistenza sanitaria	-
70613000020	Rimborso L. 210/92	-
70613000025	Rimborsi TBC	-
70613000030	Rimborsi e contributi ad allevatori per abbattimento capi di bestiame	-
70613000035	Rimborsi per spese di trapianto	-
70613000040	Contributi, sussidi e assegni vari agli assistiti	-
70613000045	Contributi, sussidi per disabili psichici	-
70613000050	Contributi ad associazioni di volontariato	-
70613000055	Contributi ad enti	-
70613000060	Costi personale L.R. 16/87	-
70613000065	Contributo D.Lgs 432/98, e successive modificazioni	-
70613000100	Contributi per ARPA	-
70613000105	Contributi per AGENZIE REGIONALI	-
70613000110	Rimborsi, assegni e contributi v/Asl-Ao-Irccs-Policlinici della Regione	-
706135	CONSULENZE DA PRIVATO	72.365,53
70613500005	Consulenze Sanitarie da Privato	-
70613500010	Consulenze Tecniche da Privato	71.581,13
70613500015	Consulenze Legali da Privato	784,40
70613500020	Consulenze Amministrative da Privato	-
70613500100	Competenze al personale dirigente medico per prestazioni ex art. 55, co 2 CCNL 8/6/2000	-
70613500110	Competenze al personale dirigente non medico per prestazioni ex art. 55, co 2 CCNL 8/6/2000	-
70613500120	Competenze al personale comparto per prestazioni ex art. 55, co 2 CCNL 8/6/2000	-
706140	ALTRI SERVIZI SANITARI DA PRIVATO	24.747,89
70614000005	Trasporti Assistiti e Disabili	-
70614000010	Convenzioni per trasporti sanitari 118	24.747,89
70614000015	Trasporti Sanitari per l'urgenza	-
70614000100	Servizi sanitari appaltati in service o global service	-
70614000105	Altri servizi sanitari da privato	-
707	ALTRI SERVIZI SANITARI DA PUBBLICO	-
70710000005	Distribuzione farmaci e File F da pubblico (altri soggetti pubbl. della Regione)	-
70710000010	Trasporti Sanitari da pubblico (altri soggetti pubbl. della Regione)	-
70710000015	Altri servizi sanitari e sociosanitari da pubblico V/Asl-AO, IRCCS, Policlinici d/Regione	-
70710000020	Altri servizi sanitari e sociosanitari da pubblico - Altri enti	-
70710000025	Altri servizi sanitari e sociosanitari da pubblico (extra Regione)	-



Nuova codifica dal 01/01/2008	Descrizione	Bilancio 2009
709	ACQUISTI DI SERVIZI NON SANITARI DA PUBBLICO	-
709100	ACQUISTI DI SERVIZI NON SANITARI DA PUBBLICO	-
70910000005	Costi di formazione da pubblico	-
70910000025	Prestazioni da ARPA	-
70910000030	Personale sanitario in comando da Asl/Ao/Ircs e Policlinici della regione	-
70910000035	Personale non sanitario in comando da Asl/Ao/Ircs e Policlinici della regione	-
70910000040	Personale sanitario in comando da Regione, Enti Pubblici e da Università della regione	-
70910000045	Personale non sanitario in comando da Regione, Enti Pubblici e da Università della regione	-
70910000070	Personale sanitario in comando da altre Regioni	-
70910000075	Personale non sanitario in comando da Altre Regioni	-
70910000100	Altri acquisti di servizi non sanitari da pubblico	-
70910000105	Acquisti di servizi non sanitari da pubblico (Asl-AO, IRCCS, Policlinici della Regione)	-
712	SERVIZI NON SANITARI DA PRIVATO	2.495.520,10
712100	SERVIZI NON SANITARI DA PRIVATO	2.495.520,10
71210000005	Costi di formazione da privato	37.661,42
71210000010	Energia elettrica	566.612,91
71210000015	Acqua e Fognatura	47.888,02
71210000020	Utenze Gas	410.105,53
71210000025	Telefono	53.734,33
71210000030	Lavanderia	38.942,90
71210000035	Pulizia	546.609,38
71210000040	Mensa e Ristorazione	489.623,81
71210000050	Condizione caldaie e Produzione calore	-
71210000055	Elaborazione dati	-
71210000060	Assistenza hardware e software	14.320,60
71210000065	Attività di Data Entry	-
71210000070	Servizi trasporti (non sanitari)	1.140,61
71210000075	Raccolta e Smaltimento rifiuti tossici e nocivi	82.182,59
71210000080	Servizi di Logistica	-
71210000085	Vigilanza	77.998,33
71210000090	Disinfestazione e Derattizzazione	-
71210000095	Gestione Archivi	-
71210000100	Servizio di Portierato e Ausiliario	-
71210000105	Altri Servizi	113.112,91
71210000110	Personale religioso convenzionato (incluso oneri riflessi)	-
71210000120	Distribuzione farmaci PHT ed altro materiale sanitario	-
71210000125	Lavoro interinale area sanitaria	-
71210000130	Lavoro interinale area non sanitaria	-
71210000135	Manutenzione del verde	-
71210000140	Servizi di radioprotezione	12.386,40
71210000145	Rimborso spese viaggio al personale dipendente	3.200,36
71210000150	Compensi ed oneri sociali a lavoratori socialmente utili	-
71210000155	Indennità per docenza svolta da personale dipendente	-
715	MANUTENZIONI E RIPARAZIONI ORDINARIE	593.907,88
715100	MANUTENZIONI E RIPARAZIONI ORDINARIE	593.907,88
71510000005	Manutenzione ordinaria sugli immobili e loro pertinenze	31.068,00
71510000010	Manutenzione ordinaria sugli impianti e macchinari	264.283,39
71510000015	Manutenzione ordinaria sugli automezzi (sanitari e non sanitari)	2.681,58
71510000020	Manutenzione ordinaria sulle attrezzature tecnico scientifiche-sanitarie	272.356,71
71510000025	Manutenzione ordinaria sulle attrezzature tecnico scientifiche-sanitarie per la ricerca	12.154,00
71510000030	Manutenzione ordinaria su mobili e arredi	12,00
71510000035	Manutenzione ordinaria su macchine elettrocontabili ed elettroniche	11.352,20
71510000040	Manutenzioni e riparazioni da Asl-AO, IRCCS, Policlinici della Regione	-
718	GODIMENTO DI BENI DI TERZI	129.726,30
718100	GODIMENTO DI BENI DI TERZI	129.726,30
71810000005	Fitti reali	-
71810000010	Canone di noleggio per centri elettrocontabili ed assimilati	10.527,62
71810000015	Canoni di noleggio per attrezzature tecnico sanitarie	39.960,00
71810000020	Canoni di noleggio per attrezzature concesse in uso ad assistiti	-
71810000025	Canoni di noleggio per attrezzature tecnico sanitarie destinate alla ricerca	49.600,00
71810000030	Canoni di noleggio automezzi	-
71810000035	Canoni di noleggio macchinari	-
71810000040	Canoni di leasing operativo per centri elettrocontabili ed assimilati	29.638,68
71810000045	Canoni di leasing operativo per attrezzature tecnico sanitarie	-



Nuova codifica dal 01/01/2008	Descrizione	Bilancio 2009
7181000050	Canoni di leasing operativo per attrezzature concesse in uso ad assistiti	-
7181000055	Canoni di leasing operativo per attrezzature tecnico/sanitarie per la ricerca	-
7181000060	Canoni di leasing operativo per automezzi	-
7181000065	Canoni di leasing operativo per macchinari	-
7181000070	Canoni di leasing finanziario per centri elettrocontabili ed assimilati	-
7181000075	Canoni di leasing finanziario per attrezzature tecnico sanitarie	-
7181000080	Canoni di leasing finanziario per attrezzature concesse in uso ad assistiti	-
7181000085	Canoni di leasing finanziario per attrezzature tecnico sanitarie per la ricerca	-
7181000090	Canoni di leasing finanziario per automezzi	-
7181000095	Canoni di leasing finanziario per macchinari	-
7181000100	Canoni di noleggio automezzi sanitari (ambulanze, ecc...)	-
7181000105	Canoni di leasing operativo per automezzi sanitari (ambulanze, ecc...)	-
7181000110	Canoni di leasing finanziario per automezzi sanitari (ambulanze, ecc...)	-
7181000115	Locazioni e noleggi da Asl-Ao della Regione	-
721	PERSONALE DEL RUOLO SANITARIO	14.765.420,70
721100	PERSONALE DEL RUOLO SANITARIO	14.765.420,70
7211000025	Attività Libero Professionale - Ruolo Sanitario	523.438,75
7211000030	Oneri sociali su Attività Libero Professionale - Ruolo Sanitario	-
7211000035	Competenze al personale del ruolo Sanitario per consulenze	-
7211000040	Oneri sociali al personale del ruolo Sanitario per consulenze	-
7211000065	Personale a progetto (EX. CO.CO.CO) ruolo sanitario	98.376,05
7211000070	Oneri sociali su personale a progetto (Ex. CO.CO.CO.)	5.653,95
7211000075	Differenze retributive Personale universitario ruolo sanit. incluso oneri sociali	-
7211000080	Competenze a personale tirocinante e/o borsista ruolo sanitario	53.833,71
7211000085	Oneri sociali su personale tirocinante e/o borsisti ruolo sanitario	-
7211000090	Competenze fisse personale dirigente medico	4.868.063,63
7211000095	Competenze accessorie personale dirigente medico	605.633,85
7211000100	Altre indennità personale dirigente medico	2.030,86
7211000105	Oneri sociali su competenze personale dirigente medico	1.426.711,74
7211000115	Ferie maturate e non godute personale dirigente medico	-
7211000120	Oneri sociali su ferie maturate e non godute personale dirigente medico	-
7211000125	Competenze fisse personale dirigente sanitario non medico	950.965,33
7211000130	Competenze accessorie personale dirigente sanitario non medico	100.084,03
7211000135	Altre indennità personale dirigente sanitario non medico	-
7211000140	Oneri sociali su competenze personale dirigente sanitario non medico	281.931,04
7211000145	Ferie maturate e non godute personale dirigente sanitario non medico	-
7211000150	Oneri sociali su ferie maturate e non godute personale dirigente sanitario non medico	-
7211000155	Competenze fisse personale comparto ruolo sanitario	4.078.902,99
7211000160	Competenze accessorie personale comparto ruolo sanitario	492.744,72
7211000165	Altre indennità personale comparto ruolo sanitario	31.215,54
7211000170	Oneri sociali su competenze personale comparto ruolo sanitario	1.245.834,51
7211000175	Ferie maturate e non godute personale comparto ruolo sanitario	-
7211000180	Oneri sociali su ferie maturate e non godute personale comparto ruolo sanitario	-
724	PERSONALE DEL RUOLO PROFESSIONALE	71.972,61
724100	PERSONALE DEL RUOLO PROFESSIONALE	71.972,61
7241000025	Attività Libero Professionale - Ruolo professionale	-
7241000030	Oneri sociali su Attività Libero Professionale - Ruolo professionale	-
7241000035	Competenze al personale del ruolo professionale per consulenze	-
7241000040	Oneri sociali al personale del ruolo professionale per consulenze	-
7241000065	Personale a progetto (EX. CO.CO.CO) ruolo professionale	37.140,06
7241000070	Oneri sociali su personale a progetto (Ex. CO.CO.CO.)	1.421,37
7241000075	Differenze retributive Personale universitario ruolo prof.le incluso oneri sociali	-
7241000080	Competenze fisse personale dirigente ruolo professionale	24.554,33
7241000085	Competenze accessorie personale dirigente ruolo professionale	1.505,14
7241000090	Altre indennità personale dirigente ruolo professionale	-
7241000095	Oneri sociali su competenze personale dirigente ruolo professionale	7.266,15
7241000100	Ferie maturate e non godute personale dirigente ruolo professionale	-
7241000105	Oneri sociali su ferie maturate e non godute personale dirigente ruolo professionale	-
7241000110	Competenze fisse personale comparto ruolo professionale	-
7241000115	Competenze accessorie personale comparto ruolo professionale	69,11
7241000120	Altre indennità personale comparto ruolo professionale	-
7241000125	Oneri sociali su competenze personale comparto ruolo professionale	16,45
7241000130	Ferie maturate e non godute personale comparto ruolo professionale	-
7241000135	Oneri sociali su ferie maturate e non godute personale comparto ruolo professionale	-



Nuova codifica dal 01/01/2008	Descrizione	Bilancio 2009
727	PERSONALE DEL RUOLO TECNICO	2.290.650,76
727100	PERSONALE DEL RUOLO TECNICO	2.290.650,76
72710000025	Attività Libero Professionale - Ruolo tecnico	11.555,57
72710000030	Oneri sociali su Attività Libero Professionale - Ruolo tecnico	-
72710000035	Competenze al personale del ruolo tecnico per consulenze	-
72710000040	Oneri sociali al personale del ruolo tecnico per consulenze	-
72710000065	Personale a progetto (EX. CO.CO.CO) ruolo tecnico	-
72710000070	Oneri sociali su personale a progetto (Ex. CO.CO.CO.)	-
72710000075	Differenze retributive Personale universitario ruolo tecnico incluso oneri sociali	-
72710000090	Competenze fisse personale dirigente ruolo tecnico	61.001,43
72710000095	Competenze accessorie personale dirigente ruolo tecnico	3.010,29
72710000100	Altre indennità personale dirigente ruolo tecnico	80,70
72710000105	Oneri sociali su competenze personale dirigente ruolo tecnico	16.673,39
72710000110	Ferie maturate e non godute personale dirigente ruolo tecnico	-
72710000115	Oneri sociali su ferie maturate e non godute personale dirigente ruolo tecnico	-
72710000120	Competenze fisse personale comparto ruolo tecnico	1.506.130,68
72710000125	Competenze accessorie personale comparto ruolo tecnico	188.868,78
72710000130	Altre indennità personale comparto ruolo tecnico	50.447,16
72710000135	Oneri sociali su competenze personale comparto ruolo tecnico	452.882,76
72710000140	Ferie maturate e non godute personale comparto ruolo tecnico	-
72710000145	Oneri sociali su ferie maturate e non godute personale comparto ruolo tecnico	-
730	PERSONALE DEL RUOLO AMMINISTRATIVO	1.288.697,43
730100	PERSONALE DEL RUOLO AMMINISTRATIVO	1.288.697,43
73010000025	Attività Libero amministrativo - Ruolo amministrativo	10.441,23
73010000030	Oneri sociali su Attività Libero amministrativo - Ruolo amministrativo	-
73010000035	Competenze al personale del ruolo amministrativo per consulenze	-
73010000040	Oneri sociali al personale del ruolo amministrativo per consulenze	-
73010000065	Personale a progetto (EX. CO.CO.CO) ruolo amministrativo	-
73010000070	Oneri sociali su personale a progetto (Ex. CO.CO.CO.)	-
73010000075	Differenze retributive Personale universitario ruolo amm.vo incluso oneri sociali	-
73010000090	Competenze fisse personale dirigente ruolo amministrativo	238.439,87
73010000095	Competenze accessorie personale dirigente ruolo amministrativo	9.030,87
73010000100	Altre indennità personale dirigente ruolo amministrativo	-
73010000105	Oneri sociali su competenze personale dirigente ruolo amministrativo	64.431,83
73010000110	Ferie maturate e non godute personale dirigente ruolo amministrativo	-
73010000115	Oneri sociali su ferie maturate e non godute personale dirigente ruolo amministrativo	-
73010000120	Competenze fisse personale comparto ruolo amministrativo	723.186,73
73010000125	Competenze accessorie personale comparto ruolo amministrativo	32.081,88
73010000130	Altre indennità personale comparto ruolo amministrativo	9.702,65
73010000135	Oneri sociali su competenze personale comparto ruolo amministrativo	201.382,37
73010000140	Ferie maturate e non godute personale comparto ruolo amministrativo	-
73010000145	Oneri sociali su ferie maturate e non godute personale comparto ruolo amministrativo	-
733	ONERI DIVERSI DI GESTIONE	1.461.435,09
733100	ORGANI SOCIALI	954.528,41
73310000005	Compensi per Direttore Generale	154.937,04
73310000010	Rimborso spese per Direttore Generale	1.224,42
73310000015	Oneri sociali per Direttore Generale	-
73310000020	Compensi per Direttore Amministrativo	123.948,96
73310000025	Rimborso spese Direttore Amministrativo	1.774,65
73310000030	Oneri sociali per Direttore Amministrativo	21.257,08
73310000035	Compensi per Direttore Sanitario	123.948,96
73310000040	Rimborso spese per Direttore Sanitario	2.779,67
73310000045	Oneri sociali per Direttore Sanitario	31.520,64
73310000050	Compensi per Direttore Scientifico	130.107,38
73310000055	Rimborso spese per Direttore Scientifico	14.965,81
73310000060	Oneri sociali per Direttore Scientifico	33.933,43
73310000065	Compensi per Collegio Sindacale	100.304,25
73310000070	Rimborso spese per Collegio Sindacale	449,79
73310000075	Oneri sociali per Collegio Sindacale	-
73310000080	Indennità e rimborso spese ai membri di commissioni varie ed altri organi collegiali	27.452,41
73310000085	Compensi per Consiglio Indirizzo e verifiche (IRCCS)	185.923,92
733105	ALTRI ONERI	506.906,68
73310500005	Spese di rappresentanza	15.461,52
73310500010	Spese di pubblicità, pubblicazioni e bandi di gare	14.807,51



Nuova codifica dal 01/01/2008	Descrizione	Bilancio 2009
73310500015	Spese postali	11.637,81
73310500020	Spese condominiali	-
73310500025	Onorari e spese legali per resistenza in giudizio	32.697,25
73310500030	Onorari e spese legali da condanne	39.825,44
73310500035	Libri, Riviste ed Abbonamenti vari	101.127,53
73310500040	Premi di assicurazione contro il furto, l'incendio ed RC Auto	22.701,55
73310500045	Premi di assicurazione responsabilità civile professionale	244.009,40
73310500050	Altri oneri di gestione	12.825,26
73310500055	Imposte, tasse e tributi	11.813,41
73310500060	Perdite su crediti	-
736	AMMORTAMENTI IMMOBILIZZAZIONI IMMATERIALI	45.811,36
736100	AMMORTAMENTI IMMOBILIZZAZIONI IMMATERIALI	45.811,36
73610000005	Amm.to Costi di impianto e di ampliamento	-
73610000010	Amm.to Costi di ricerca e sviluppo	-
73610000015	Amm.to Diritti di brevetto e di utilizzazione delle opere di ingegno	-
73610000020	Amm.to Concessioni licenze d'uso e marchi	27.724,41
73610000025	Amm.to Migliorie su beni di terzi	18.086,95
739	AMMORTAMENTI IMMOBILIZZAZIONI MATERIALI	2.203.480,47
739100	AMMORTAMENTI IMMOBILIZZAZIONI MATERIALI	2.203.480,47
73910000005	Amm.to Edifici strumentali	674.317,18
73910000010	Amm.to Edifici non strumentali	-
73910000015	Amm.to Costruzioni leggere	140,70
73910000020	Amm.to Impianti e macchinari	28.870,60
73910000025	Amm.to Attrezzature sanitarie	1.042.344,64
73910000030	Amm.to Attrezzature sanitarie destinate alla ricerca	94.534,82
73910000035	Amm.to Attrezzature non sanitarie	33.261,21
73910000040	Amm.to Mobili e arredi d'ufficio	252.951,07
73910000045	Amm.to Autovetture, motoveicoli e simili (comprese ambulanze)	19.406,10
73910000050	Amm.to Macchine elettroniche	53.145,82
73910000055	Amm.to Macchine ordinarie d'ufficio	565,54
73910000060	Amm.to Telefoni cellulari	-
73910000065	Amm.to Altri beni materiali	3.942,79
742	SVALUTAZIONE CREDITI	-
742100	SVALUTAZIONE CREDITI	-
74210000005	Accantonamento fondo svalutazione su Crediti da Regione e Prov. Autonoma	-
74210000010	Accantonamento fondo svalutazione su Crediti da Comune	-
74210000015	Accantonamento fondo svalutazione su Crediti da Aziende ed Istituti Sanitari	-
74210000020	Accantonamento fondo svalutazione su Crediti da Altri	-
74210000025	Accantonamento fondo svalutazione su Crediti da Clienti	-
745	RIMANENZE INIZIALI	590.955,87
745100	RIMANENZE INIZIALI DI BENI SANITARI	504.060,90
74510000005	Rimanenze iniziali di Farmaci ATC	367.156,42
74510000010	Rimanenze iniziali di Ossigeno terapeutico ed altri gas medicali	105,00
74510000015	Rimanenze iniziali di Emoderivati	18.796,10
74510000020	Rimanenze iniziali di Prodotti dietetici	-
74510000025	Rimanenze iniziali di Sieri	-
74510000030	Rimanenze iniziali di Vaccini	-
74510000035	Rimanenze iniziali di Materiali diagnostici e prodotti chimici per lab. Analisi	42.882,61
74510000040	Rimanenze iniziali di Materiali diagnostici, lastre rx, carta per ecg. ecc.	226,00
74510000045	Rimanenze iniziali di Mezzi di contrasto per rx.	-
74510000050	Rimanenze iniziali di Presidi chirurgici e materiali sanitari	74.894,77
74510000055	Rimanenze iniziali di Materiale protesico da impiantare a degenti	-
74510000060	Rimanenze iniziali di Materiale protesico fornitura diretta	-
74510000065	Rimanenze iniziali di Materiale per emodialisi	-
74510000070	Rimanenze iniziali di Prodotti farmaceutici per uso veterinario	-
74510000075	Rimanenze iniziali di Materiali chirurgici, sanitari e diagnostici per uso veterinario	-
74510000080	Rimanenze iniziali di altri beni sanitari	-
745105	RIMANENZE INIZIALI DI BENI NON SANITARI	86.894,97
74510500005	Rimanenze iniziali di Prodotti alimentari	-
74510500010	Rimanenze iniziali di Materiali di guardaroba, di pulizia e di convivenza in genere	52.786,10
74510500015	Rimanenze iniziali di Combustibili, carburanti e lubrificanti ad uso riscaldamento e cucine	-
74510500020	Rimanenze iniziali di Combustibili, carburanti e lubrificanti ad uso trasporto	-
74510500025	Rimanenze iniziali di Cancelleria, stampati e supporti informatici	21.797,07
74510500030	Rimanenze iniziali di Materiali per la manutenzione in strutture immobiliari	2.567,38



Nuova codifica dal 01/01/2008	Descrizione	Bilancio 2009
74510500035	Rimanenze iniziali di Materiali per la manutenzione di impianti e macchinari	9.744,42
74510500040	Rimanenze iniziali di Materiali per la manutenzione di automezzi (sanitari e non sanitari)	-
74510500045	Rimanenze iniziali di Materiali per la manutenzione di attrezzature sanitarie	-
74510500050	Rimanenze iniziali di Materiali per la manutenzione di attrezzature sanitarie destinate alla ricerca	-
74510500055	Rimanenze iniziali di Materiali per la manutenzione di mobili, macchine ed altri beni	-
74510500060	Rimanenze iniziali di altri Beni non sanitari	-
748	ACCANTONAMENTI TIPICI DELL'ESERCIZIO	237.305,68
748100	ACCANTONAMENTI PER ONERI	237.305,68
74810000005	Accantonamenti per imposte e tasse	-
74810000015	Accantonamenti per premio di operosità (SUMAI)	-
74810000025	Accantonamento fondo oneri per rinnovi contrattuali MMG	-
74810000030	Accantonamento fondo oneri per rinnovi contrattuali PLS	-
74810000035	Accantonamento fondo oneri per rinnovi contrattuali MGM	-
74810000040	Accantonamento fondo altri oneri diversi	-
74810000045	Accantonamenti fondo oneri rinnovi contrattuali dirigenti medici	197.684,67
74810000050	Accantonamenti fondo oneri rinnovi contrattuali dirigenti non medici	39.621,01
74810000055	Accantonamenti fondo oneri rinnovi contrattuali comparto	-
74810000060	Accantonamenti fondo oneri rinnovi contrattuali altre categorie convenzionate	-
748105	ACCANTONAMENTI PER RISCHI	-
74810500005	Accantonamenti per vertenze giudiziarie e contenziosi	-
74810500010	Accantonamenti per contenzioso personale dipendente	-
74810500015	Accantonamenti per interessi di mora	-
74810500020	Altri accantonamenti per rischi	-
751	INTERESSI PASSIVI ED ONERI FINANZIARI	202.365,33
751100	INTERESSI PASSIVI	198.974,88
75110000005	Interessi passivi per anticipazioni di tesoreria	354,64
75110000010	Interessi passivi su mutui	3.599,28
75110000015	Interessi moratori e rivalutazione monetaria	195.020,96
751105	ONERI FINANZIARI	3.390,45
75110500005	Commissioni ed oneri per il Servizio di Tesoreria	346,94
75110500010	Altre spese bancarie e postali	3.043,51
75110500015	Altri oneri finanziari	-
75110500020	Perdite su cambi	-
754	MINUSVALENZE	46.251,14
754100	MINUSVALENZE	46.251,14
75410000005	Minusvalenze per alienazione di beni immobili	-
75410000010	Minusvalenze per alienazione di beni mobili	46.251,14
757	SOPRAVVENIENZE PASSIVE ED INSUSSISTENZE dell'ATTIVO	497.681,27
757100	SOPRAVVENIENZE PASSIVE ED INSUSSISTENZE dell'ATTIVO	497.681,27
75710000085	Sopravvenienze passive riguardanti Irap	-
75710000095	Sopravvenienze passive mobilità infraregionale v/Asl/Ao/Irccs e Policlinici della Regione	-
75710000100	Sopravvenienze passive mobilità extraregionale	-
75710000110	Benefici contrattuali personale in Puiescenza (Mod. S.M. 5030/D)	-
75710000135	Altre sopravvenienze passive v/Asl/Ao/Irccs e Policlinici	-
75710000140	Sopravvenienze passive relative al personale dirigenza medica	5.384,17
75710000145	Sopravvenienze passive relative al personale dirigenza non medica	769,96
75710000150	Sopravvenienze passive relative al personale del comparto	1.176,24
75710000185	Sopravvenienze passive relative ai medici di base	-
75710000190	Sopravvenienze passive relative ai medici specialistici	-
75710000195	Sopravvenienze passive relative a prestazioni sanitarie da operatori accreditati	-
75710000200	Sopravvenienze passive relative ad acquisto di beni e servizi	95.733,46
75710000205	Altre sopravvenienze passive	222.683,80
75710000300	Insussistenze passive v/Asl-Ao-Irccs-Policlinici	-
75710000310	Insussistenze passive per mobilità extraregionale	-
75710000315	Insussistenze passive relative al personale	-
75710000320	Insussistenze passive relative ai medici di base	-
75710000325	Insussistenze passive relative ai medici specialistici	-
75710000330	Insussistenze passive relative a prestazioni sanitarie da operatori accreditati	-
75710000335	Insussistenze passive relative ad acquisto di beni e servizi	-
75710000340	Altre insussistenze passive	170.946,78
75710000345	Oneri tributari da esercizi precedenti	936,00
75710000350	Oneri da cause civili	-
75710000355	Altri oneri straordinari	50,86
757105	ARROTONDAMENTI E ABBUONI PASSIVI	



Nuova codifica dal 01/01/2008	Descrizione	Bilancio 2009
760	IMPOSTE TASSE E TRIBUTI	1.348.136,53
760100	IMPOSTE, TASSE E TRIBUTI	1.348.136,53
76010000005	IRAP SU PERSONALE DIPENDENTE [Base imponibile Redditi da Lavoro]	1.232.544,43
76010000010	IRAP SU ALTRE CATEGORIE [Base imponibile Redditi]	115.592,10
76010000015	IRAP [Base imponibile Redditi Commerciali]	-
76010000025	IRAP su attività libero professionale	-
76010000030	IRES su attività istituzionale	-
76010000035	IRES su attività commerciale	-
76010000040	Accantonamento a fondo imposte	-
	TOTALE ATTIVO	50.845.515,04
	TOTALE PASSIVO E NETTO	50.845.515,04
	Check	-
	TOTALE RICAVI	34.366.455,66
	TOTALE COSTI	34.279.641,00
	RISULTATO D'ESERCIZIO	86.814,66
	<i>Risultato da txt</i>	86.814,66
	CHECK	0,00

Il Dirigente Amministrativo
S.O.C. C.R. Finanziarie ff.
(Dr. Tommaso Antonio Stallone)

Il Direttore Sanitario
(Dr. Vincenzo Defilippis)

Il Direttore Generale
(Dr. Giuseppe Liantonio)

Il Direttore Amministrativo
(Dr. Tommaso Antonio Stallone)

Il Coordinatore Resp. Attività di Ricerca Scientifica
(Dr. Giovanni Misciagna)



ALL 2

Schema ministeriale DM 11/02/2002		Anno 2009
STATO PATRIMONIALE		
(Valori espressi in Euro)		
ATTIVO		
A)	IMMOBILIZZAZIONI	33.192.685
I -	IMMOBILIZZAZIONI IMMATERIALI	127.538
1)	Costi di impianto e di ampliamento	-
2)	Costi di ricerca, sviluppo	-
3)	Diritti di brevetto e diritti di utilizzazione delle opere d'ingegno	-
4)	Immobilizzazioni in corso e acconti	-
5)	Altre	127.538
II -	IMMOBILIZZAZIONI MATERIALI	33.040.147
1)	Terreni	1.902.645
2)	Fabbricati	21.610.637
	<i>a) disponibili</i>	7.800
	<i>b) indisponibili</i>	21.602.837
3)	Impianti e macchinari	115.829
4)	Attrezzature sanitarie e scientifiche	7.012.947
5)	Mobili e arredi	2.067.661
6)	Automezzi	48.515
7)	Altri beni	281.913
8)	Immobilizzazioni in corso e acconti	-
III -	IMMOBILIZZAZIONI FINANZIARIE	25.000
1)	Crediti	-
2)	Titoli	25.000
B)	ATTIVO CIRCOLANTE	10.774.821
I -	RIMANENZE	679.574
1)	Sanitarie	579.017
2)	Non sanitarie	100.556
3)	Acconti	-
II -	CREDITI DA:	6.024.241
1)	Regione e Prov. Autonoma	3.780.481
2)	Comune	1.099.490
3)	Aziende sanitarie pubbliche	903.412
4)	ARPA	-
5)	Erario	-
6)	Altri (privati, estero, anticipi, personale.....)	240.858
III -	ATTIVITA' FINANZIARIE	-
1)	Titoli a breve	-
IV -	DISPONIBILITA' LIQUIDE	4.071.006
1)	Cassa	14.589
2)	Istituto tesoriere	4.049.644
3)	C/c postale	6.773
C)	RATEI E RISCOINTI	14.398
	TOTALE ATTIVO (A+B+C)	43.981.904
D)	CONTI D'ORDINE	-
1)	Canoni di leasing ancora da pagare	-
2)	Depositi cauzionali	-

STATO PATRIMONIALE

(Valori espressi in Euro)

Schema ministeriale DM 11/02/2002		Anno 2009
<u>PASSIVO</u>		
A)	PATRIMONIO NETTO	19.435.881
I	Finanziamenti per investimenti	29.986.551
II	Donazioni e lasciti vincolati ad investimenti	36.689
III	Fondo di dotazione	1.238.490
IV	Contributi per ripiani perdite	44.908.442
V	Utili (perdite) portati a nuovo	-56.821.105
VI	Utile (perdita) dell'esercizio	86.815
B)	FONDI PER RISCHI E ONERI	1.907.090
1)	Per imposte	-
2)	Rischi	1.564.163
3)	Altri	342.927
C)	TRATTAMENTO FINE RAPPORTO	-
1)	Premio di operosità medici SUMAI	-
2)	Trattamento di fine rapporto	-
D)	DEBITI	21.412.283
1)	Mutui	-
2)	Regione e prov. autonoma	5.386.445
3)	Comuni	-
4)	Aziende sanitarie pubbliche	1.857.878
5)	ARPA	-
6)	Debiti verso Fornitori	12.288.151
7)	Debiti verso Istituto Tesoriere	-
8)	Debiti tributari	946.953
9)	Debiti verso istituti di previdenza	135.489
10)	Altri debiti	797.367
E)	RATEI E RISCONTI	1.226.650
TOTALE PASSIVO E PATRIMONIO NETTO (A+B+C+D+E)		43.981.904
F)	CONTI D'ORDINE	-
1)	Canoni leasing ancora da pagare	-
2)	Depositi cauzionali	-

Il Dirigente Amministrativo
S.O.C. G.R. Finanziarie ff.
(Dr. Tommaso Antonio Stallone)

Il Direttore Amministrativo
(Dr. Tommaso Antonio Stallone)

Il Direttore Sanitario
(Dr. Vincenzo Defilippis)

Il Coordinatore Resp. Attività di Ricerca Scientifica
(Dr. Giovanni Misciagna)

Il Direttore Generale
(Dr. Giuseppe Liantonio)

CONTO ECONOMICO (Valori espressi in Euro)	
Schema ministeriale DM 11/02/2002	Bilancio 2009
A) VALORE DELLA PRODUZIONE	32.225.639
1) contributi c/ esercizio	10.905.594
2) proventi e ricavi diversi	18.576.262
3) concorsi, recuperi, rimborsi per attività tipiche	32.678
4) compartecipazione alla spesa per prestazioni sanitarie	647.343
5) costi capitalizzati	2.063.761
B) COSTI DELLA PRODUZIONE	31.509.023
1) acquisti di beni	5.844.581
2) acquisti di servizi	3.263.921
<i>a) prestazioni sanitarie da pubblico</i>	45.088
<i>b) prestazioni sanitarie da privato</i>	602.073
<i>c) prestazioni non sanitarie da pubblico</i>	23.488
<i>d) prestazioni non sanitarie da privato</i>	2.593.273
3) manutenzione e riparazione	593.908
4) godimento beni di terzi	129.726
5) personale sanitario	14.188.148
6) personale professionale	71.973
7) personale tecnico	2.279.095
8) personale amministrativo	1.278.256
9) oneri diversi di gestione	1.461.435
10) ammortamenti delle immobilizzazioni immateriali	45.811
<i>a) costi d'impianto e ampliamento</i>	0
<i>b) costi di ricerca e sviluppo</i>	0
<i>c) diritti di brev. e di utilizz. opere d'ingegno</i>	0
<i>d) altre</i>	45.811
11) ammortamento dei fabbricati	674.317
<i>a) disponibili</i>	0
<i>a) non disponibili</i>	674.317
12) ammortamenti immobilizzazioni materiali	1.529.163
<i>a) impianti e macchinari</i>	28.871
<i>b) attrezzature sanitarie e scientifiche</i>	1.136.879
<i>c) mobili e arredi</i>	252.951
<i>d) automezzi</i>	19.406
<i>e) altri beni</i>	91.056
13) svalutazione dei crediti	0
14) variazione delle rimanenze	-88.618
<i>a) sanitarie</i>	-74.957
<i>b) non sanitarie</i>	-13.661
15) accantonamenti tipici dell'esercizio	237.306
DIFF. TRA VALORE E COSTI DELLA PRODUZIONE (A-B)	716.615
C) PROVENTI E ONERI FINANZIARI	-197.414
1) interessi attivi	1.561
2) altri proventi	0
3) interessi passivi	198.975
4) altri oneri	0

CONTO ECONOMICO

(Valori espressi in Euro)

Schema ministeriale DM 11/02/2002	Bilancio 2009
D) RETTIFICHE DI VALORE DI ATTIVITA' FINANZIARIE	0
1) rivalutazioni	0
2) svalutazioni	0
E) PROVENTI E ONERI STRAORDINARI	915.750
1) minusvalenze	46.251
2) plusvalenze	1.810
3) accant. non tipici dell'attività sanitaria	0
4) concorsi, recuperi, rimborsi attività non tipiche	0
5) sopravvenienze ed insussistenze	960.191
RISULTATO PRIMA DELLE IMPOSTE (A-B+C+D+E)	1.434.951
IMPOSTE E TASSE	1.348.137
UTILE O PERDITA DELL'ESERCIZIO	86.815

Il Dirigente Amministrativo
S.O.C. G.R. Finanziarie ff.
(Dr. Tommaso Antonio Stallone)

Il Direttore Sanitario
(Dr. Vincenzo DeFilippis)

Il Direttore Generale
(Dr. Giuseppe Liantonio)

Il Direttore Amministrativo
(Dr. Tommaso Antonio Stallone)

Il Coordinatore Resp. Attività di Ricerca Scientifica
(Dr. Giovanni Misciagna)

ALL 4

NOTA INTEGRATIVA
BILANCIO
al 31 dicembre 2009

1. Premessa

I documenti che costituiscono e corredano il bilancio d'esercizio chiuso il 31 dicembre 2009 sono stati redatti secondo quanto previsto dalle linee guida interministeriali per il bilancio delle aziende sanitarie di cui all'art. 5 del D. Lgs. n. 502 del 30 dicembre 1992, dalla Legge Regionale n. 38 del 30 dicembre 1994, dalle specifiche direttive regionali e dalla normativa di cui al Codice Civile in materia di bilancio, interpretate ed integrate, laddove ritenuto necessario, dai principi contabili dei Dottori Commercialisti e dei Ragionieri.

In linea con la previsione normativa dell'articolo 31, comma 4 della Legge 38 sopra indicata, lo Stato Patrimoniale e il Conto Economico sono comparati con quelli relativi all'esercizio precedente e, per quanto attiene le poste economiche, anche con i valori della previsione di competenza. Qualora alcune voci dello stato patrimoniale ovvero del conto economico siano classificate diversamente rispetto al bilancio dell'esercizio precedente, quest'ultimo è opportunamente riclassificato al fine di permettere la comparazione delle voci richiesta dal summenzionato articolo di legge.

A partire dall'esercizio 2001, lo schema di bilancio adottato è quello previsto dal Decreto interministeriale del 11 febbraio 2002.

La moneta di conto applicata è l'Euro. Per un'immediata comprensione i valori espressi nella presente nota integrativa sono riportati in migliaia di euro.

Al fine di offrire una migliore informativa, il bilancio è integrato con i prospetti di seguito indicati:

- Mod. CE (Allegato 1);
- Rendiconto finanziario (Allegato 2).

2. Forma e contenuto del bilancio

Il bilancio d'esercizio chiuso al 31.12.2009 è costituito dallo Stato Patrimoniale, dal Conto Economico e dalla presente Nota integrativa. Quest'ultima è stata redatta ai sensi dell'art. 2427 del codice civile e costituisce parte integrante del presente bilancio di esercizio, predisposto in conformità a quanto previsto dagli articoli 2423 e seguenti del Codice civile, integrati dalle disposizioni emanate dalla Regione Puglia con Legge Regionale del 30 dicembre 1994, n. 38, nonché dalle indicazioni contenute nelle diverse Deliberazioni di Giunta Regionale e nelle successive circolari esplicative emanate dall'Assessorato regionale alle Politiche della Salute e dall'Agenzia Regionale di Sanità, in merito ai trattamenti contabili di specifiche poste di bilancio.

Al fine di rendere più agevole la lettura e l'interpretazione dei dati di bilancio, l'Azienda ha ritenuto di dover applicare la disposizione prevista dal 3° comma dell'art. 2423 del codice civile, il quale dispone che *“Se le informazioni richieste da specifiche disposizioni di legge non sono*

sufficienti a dare un'interpretazione veritiera e corretta, si devono fornire le informazioni complementari necessarie allo scopo".

Al fine inoltre di rendere comparabili le voci dello Stato patrimoniale e del Conto economico con quelle dell'esercizio precedente, si è provveduto ad adattare le voci dell'esercizio precedente, secondo quanto previsto dall'art.2423-ter, comma 5, del Codice civile.

Le variazioni di classificazione saranno evidenziate durante il commento delle voci interessate.

3. Criteri di valutazione, principi contabili e principi di redazione del bilancio d'esercizio

Il bilancio d'esercizio è predisposto applicando i medesimi criteri di valutazione, principi contabili e principi di redazione del bilancio adottati nel precedente esercizio, tranne nei casi espressamente indicati, nonché ad eccezione della valutazione del debito per ferie maturate e non godute, in applicazione di specifiche disposizioni regionali.

La valutazione delle voci di bilancio è stata fatta ispirandosi a criteri generali di prudenza e competenza, nella prospettiva della continuazione dell'attività.

L'applicazione del principio della prudenza ha comportato la valutazione individuale degli elementi componenti le singole poste o voci delle attività o passività.

In ottemperanza al principio della competenza, l'effetto delle operazioni e degli altri eventi è stato rilevato contabilmente e attribuito all'esercizio al quale tali operazioni ed eventi si riferiscono, e non a quello in cui si concretizzano i relativi movimenti finanziari.

La continuità di applicazione dei criteri di valutazione nel tempo rappresenta elemento necessario ai fini della comparabilità dei bilanci dell'azienda nei vari esercizi.

Per le voci più significative sono esposti di seguito i criteri di valutazione ed i principi contabili adottati:

Immobilizzazioni immateriali

Le immobilizzazioni immateriali sono iscritte in bilancio al costo di acquisto o produzione comprensivo degli oneri accessori al netto delle quote di ammortamento calcolate sistematicamente in ogni esercizio, in relazione alla residua possibilità di utilizzazione delle stesse e, comunque, entro il quarto esercizio successivo a quello dell'acquisto.

Immobilizzazioni materiali

Le immobilizzazioni materiali acquistate nel corso degli esercizi successivi al 31 dicembre 1997 sono iscritte al costo di acquisizione, comprensivo degli oneri accessori di diretta imputazione, rettificato dai rispettivi ammortamenti.

I valori dei beni, determinati secondo i criteri su esposti, al netto dei fondi ammortamento, non superano quelli desumibili da ragionevoli aspettative di utilità e di recuperabilità degli stessi negli esercizi successivi.

Gli ammortamenti imputati al conto economico sono determinati in modo sistematico e costante, sulla base delle aliquote ritenute rappresentative della vita utile economico-tecnica stimata dei cespiti. In particolare, si applicano le aliquote fiscalmente consentite dal decreto ministeriale del 31 dicembre 1988. Per gli acquisti effettuati nel corso dell'esercizio sono applicate le aliquote ordinarie fiscalmente ammesse ridotte del 50%.

Il valore dei beni non strumentali non è ammortizzato.

Le "immobilizzazioni materiali in corso" sono iscritte al costo di acquisizione sostenuto fino alla data del bilancio, ivi compresi gli oneri accessori di diretta ed indiretta imputazione.

Le spese relative a migliorie ed ammodernamenti (manutenzioni straordinarie) degli immobili e degli impianti sono capitalizzate nelle rispettive voci di bilancio nella misura in cui contribuiscono ad incrementare la capacità produttiva dei beni, ovvero la vita utile degli stessi. Quelle che non evidenziano tali requisiti sono considerate costi dell'esercizio e, pertanto, sono iscritte nel conto economico.

Immobilizzazioni finanziarie

Sono valutate a costo di acquisto (valore nominale)

Rimanenze

Le rimanenze, distinte in sanitarie e non sanitarie, sono valutate al costo medio ponderato, comprensivo degli oneri accessori.

Crediti

I crediti sono iscritti al valore di presumibile realizzo.

Disponibilità liquide

Le giacenze di cassa, i crediti verso l'Istituto Cassiere e verso l'Amministrazione Postale sono iscritti al loro valore nominale.

Ratei e risconti

I ratei e i risconti attivi e passivi sono determinati in relazione all'effettiva competenza temporale ed economica, in applicazione del principio della correlazione dei costi e dei ricavi in ragione dell'esercizio.

Conti d'ordine

Tali conti espongono i dati relativi al sistema degli impegni, dei rischi, dei beni di proprietà presso terzi e dei beni di terzi presso l'Azienda.

Contributi in conto capitale

I contributi in conto capitale rappresentano, per lo più, disponibilità liquide assegnate all'Azienda senza obbligo di restituzione da impiegarsi per l'acquisizione di beni mobili ed immobili strumentali, nonché per la ristrutturazione e l'ampliamento dei fabbricati strumentali.

I contributi in esame sono registrati in un'apposita riserva ben distinta del patrimonio netto al momento della delibera di assegnazione da parte degli enti e dei soggetti concedenti. La riserva è utilizzata in sede di redazione del bilancio d'esercizio, mediante attribuzione a conto economico di un importo pari alla quota di ammortamento relativa ai beni acquistati con contributi in conto capitale, proprio per neutralizzare l'effetto economico di quest'ultima.

Fondo rischi ed oneri

Il fondo oneri accoglie per lo più gli stanziamenti effettuati a fronte di passività certe, il cui ammontare, o la cui data di sopravvenienza, sono indeterminati alla data di redazione del bilancio.

Debiti

I debiti sono iscritti al valore nominale.

Contributi in conto esercizio indistinti per Fondo Sanitario Regionale

L'iscrizione nel conto economico dell'esercizio di tali contributi avviene per competenza sulla base della Deliberazione di assegnazione della Giunta Regionale dei contributi stessi.

Contributi in conto esercizio vincolati

Tali contributi sono ottenuti per il finanziamento di progetti specifici (ricerca, assistenza sanitaria straordinaria, formazione del personale dipendente, prevenzione ed altro) e sono iscritti in bilancio sulla base della deliberazione di assegnazione dei contributi stessi da parte degli Enti. Essi sono rilevati in appositi conti del passivo patrimoniale. Durante l'esercizio, ovvero alla fi-

ne, la quota dei contributi correlabile ai costi addebitati al conto economico è rilevata tra i ricavi. La parte non utilizzata dei contributi è classificata nella voce risconti passivi del bilancio di esercizio.

Prestazioni sanitarie rese (mobilità attiva infra ed extra regionale)

Il valore iscritto in bilancio è il minore tra il limite delle prestazioni remunerate a tariffa indicato dalla delibera di assegnazione dei contributi e quello risultante dalla valorizzazione delle prestazioni effettivamente erogate. Tale limite deve essere rispettato esclusivamente per le prestazioni erogate a pazienti della Regione Puglia, quindi sono escluse da tale vincolo la somministrazione diretta di farmaci e le prestazioni sanitarie rese a cittadini residenti fuori dalla Regione Puglia.

Passività potenziali (vedi fondi rischi)

Le perdite connesse a passività potenziali sono rilevate in bilancio tra i fondi rischi, quando sussistono le seguenti condizioni:

- n la disponibilità, al momento della redazione del bilancio, di informazioni che facciano ritenere probabile il verificarsi degli eventi comportanti il sorgere di una passività o la diminuzione di un'attività;
- n la possibilità di stimare l'entità dell'onere con sufficiente ragionevolezza.

4. Analisi delle voci di stato patrimoniale

4.1 ATTIVITA'

4.1.1 Immobilizzazioni immateriali

Al 31 dicembre 2009 e al 31 dicembre 2008 ammontano rispettivamente a €/000 128 e a €/000 78. Tali voci sono analizzate come segue:

	Imm. nette	Imm. nette	Variazione	%
	al 31/12/2009	al 31/12/2008		Amm.to
	€/000	€/000	€/000	
Costi di impianto e di ampliamento	0	0	0	
Costi di ricerca e sviluppo	0	0	0	
Diritti di brevetto e diritti di utilizzazione delle opere di ingegno	0	117	-117	20%
Immobilizzazioni immateriali in corso e acconti	0	0	0	
Altre	128	-39	167	
Totale	128	78	50	

Le variazioni registrate nell'esercizio 2009 nel costo storico e correlati ammortamenti accumulati, sono di seguito riportate:

	Saldo al	Incr. per	Decrem. per	Saldo al
	31/12/2008	acquis.	alienaz.	31/12/2009
	€/000	€/000	€/000	€/000
Costo storico	(a)	(b)	(c)	(e=a+b+c)
Costi di impianto e ampliamento	0		0	0
Costi di ricerca e sviluppo	2			2
Diritti di brevetto	0			0
Immobil. in corso e acconti	0			0
Altre	476	95	42	529
Totale	478	95	42	531

Ammortamenti accumulati	(f)	(g)	(h)	(l=f+g+h)
Costi di impianto e ampliamento	0			0
Costi di ricerca e sviluppo	2			2
Diritti di brevetto	0			0
Immobil. in corso e acconti	0			0
Altre	399	3		402
Totale	401	3	0	404

I decrementi si riferiscono a dismissioni di beni giusta deliberazione del Direttore Generale n.686/2009 su miglorie di beni di terzi e gli incrementi si riferiscono agli acquisti di beni.

Sul valore delle immobilizzazioni immateriali iscritte in bilancio al 31 dicembre 2009 e 2008, non sono state effettuate rivalutazioni e/o svalutazioni.

4.1.2 Immobilizzazioni materiali

Al 31 dicembre 2009 e al 31 dicembre 2008 ammontano rispettivamente a €/000 33.040 ed a €/000 33.379 e sono analizzate come segue:

	Imm. nette	Imm. nette	Variazione	%
	al 31/12/2009	al 31/12/2008		Amm.to
	€/000	€/000	€/000	
	(e-l)	(a-f)		
Terreni	1.902	1.894	8	
Fabbricati disponibili	8	0	8	
Fabbricati indisponibili	21.603	21.922	-319	3%
Impianti e macchinari	116	123	-7	12,5%
Attrezzature sanitarie	7.013	6.997	16	12,5%
Mobili e Arredi	2.067	2.216	-149	10%
Automezzi	49	68	-19	25%
Altri beni materiali	282	159	123	12-25%
Immobilizzazioni in corso e acconti	0	0	0	
Totale	33.040	33.379	-339	

Le variazioni dell'esercizio sono di seguito riportate:

	Saldo al	Incremento	Decrem.per	Saldo al
	31/12/2008		svalutaz.	31/12/2009
	€/000	€/000	€/000	€/000
Costo storico	(a)	(b)	(c)	(d=a+b-c)
Terreni	1.894	8		1.902
Fabbricati indisponibili (gravati da vincolo di destinazione)	22.254	355		22.609
Fabbricati disponibili (non gravati da vincolo di destinazione)	0	8		8
Costruzioni leggere	1			1
Impianti e macchinari	585		231	354
Attrezzature sanitarie	10.593		91	10.502
Attrezzature sanitarie destinate alla ricerca	818		26	792
Attrezzature non sanitarie	163		11	152
Mobili e arredi	2.562		95	2.467
Autovetture, motoveicoli e simili (comprese le ambulanze)	102		24	78
Macchine elettroniche per ufficio	605		182	423
Macchine ordinarie d'ufficio	13		8	5
Telefoni cellulari	0		0	0
Altri beni materiali	254		82	172
Totale	39.844	371	478	39.465

Dall'analisi delle variazioni intervenute nel corso del 2009, si può notare un decremento di €/000 478 del valore delle immobilizzazioni al 31/12/2009, dovuto all'aggiornamento dell'inventario relativo alle attrezzature, dei mobili e degli immobili di proprietà dell'Ente, come previsto nella Deliberazione del Direttore Generale n. 686 del 30 Dicembre 2010.

I maggiori incrementi si rilevano alla voce riferita alla categoria Fabbricati indisponibili (gravati da vincolo di destinazione) dovuto a lavori di completamento del complesso ospedaliero, sito in Via Turi.

Gli effetti economici dovuti alla rilevazione degli ammortamenti saranno in gran parte neutralizzati dalla sterilizzazione degli stessi, poiché la maggior parte dei lavori sono stati effettuati con l'ausilio di contributi in conto capitale.

Al 31 dicembre 2009 le immobilizzazioni materiali non risultano gravate da vincoli di ipoteca e da privilegi.

4.1.3 Immobilizzazioni finanziarie

Le immobilizzazioni finanziarie al 31 dicembre 2009 ammontano a €/000 25, come qui di seguito evidenziato.

	31/12/2009	31/12/2008	Variazione
	€/000	€/000	€/000
Crediti verso Regione per FSR	0	0	0
Titoli	25	0	25
Totale Immobilizzazioni finanziarie	25	0	25

Tale valore è dovuto all'acquisto al valore nominale di quote di partecipazione, in qualità di Soci Fondatori, della Fondazione Pronovo Onlus, come previsto dalla Deliberazione del Direttore Generale n.° 48/2009

4.1.4 Rimanenze

Le rimanenze al 31 dicembre 2009 e al 31 dicembre 2008 sono così analizzate:

	€/000	€/000	€/000
Scorte sanitarie	579	504	75
Scorte non sanitarie	101	87	14
Totale	680	591	89

Tali risultanze trovano conferma nell'inventario di fine anno effettuato presso i magazzini farmacia ed economato dell'Ente.

4.1.5 Crediti verso Regione Puglia (esigibili entro l'esercizio successivo)

La composizione di tale voce al 31 dicembre 2009 e al 31 dicembre 2008 è la seguente:

	31/12/2009	31/12/2008	Variazione
	€/000	€/000	€/000
Contributi in conto esercizio (F.S.R.)	1789	840	949
F.do svalutazione crediti FSR	0	0	0
Contributi in conto esercizio netti (F.S.R.)	1789	840	949
Contributi in conto esercizio (Vincolati)	1.991	5.738	-3.747
Totale crediti verso Regione lordi	3.780	6.578	-2.798
Totale crediti verso Regione netti	3.780	6.578	-2.798

La voce rileva le quote di Fondo Sanitario Regionale al netto del Fondo svalutazione crediti, nonché contributi in conto esercizio ancora da incassare.

Di seguito si riporta una tabella nella quale si evidenzia la movimentazione dell'esercizio.

	Anno 2009
	€/000
Saldo al 1 gennaio 2009	840
Diminuzione per incassi su saldo iniziale	
Diminuzione per minor produzione anno 2008	-374
Incremento per assegnazione del contributo di competenza dell'esercizio	21.584
Diminuzione per incassi del contributo di competenza dell'esercizio	-20.261
Totale crediti vs Regione per FSR al 31 dicembre 2009	1.789
Saldo al 1 gennaio 2009	5.738
Incremento per assegnazione di contributi vincolati	489
Diminuzioni per incassi di contributi vincolati	-4236
Totale crediti vs Regione per Finanziamenti vincolati al 31 dicembre 2009	1.991
Saldo al 31 dicembre 2009	3.780

4.1.6 Crediti verso Comuni (esigibili entro l'esercizio successivo)

Tale voce presenta il saldo per l'anno 2009.

	31/12/2009	31/12/2008	Variazioni
	€/000	€/000	€/000
Partitario Comuni ed Enti Pubblici	1.099	612	487
Totale	1.099	612	487

L'incremento, pari a €/000 487 dovuto principalmente all'iscrizione del credito verso il Ministero della Salute relativo a contributi in conto capitale per l'acquisto di attrezzature sanitarie.

4.1.7 Crediti verso Aziende ed Istituti Sanitari

Tale voce, al 31 dicembre 2009 e al 31 dicembre 2008, è così composta:

	31/12/2009	31/12/2008	Variazioni
	€/000	€/000	€/000
Partitario Aziende Sanitarie Pubbliche	903	1.064	-161
Totale	903	1.064	-161

La voce include principalmente crediti per prestazioni sanitarie ed appare in diminuzione rispetto al precedente esercizio.

4.1.8 Crediti verso altri (esigibili entro l'esercizio successivo)

Tale voce è così composta:

	31/12/2009	31/12/2008	Variazione
	€/000	€/000	€/000
Crediti verso Enti Previdenziali	0	0	0
Altri crediti	0	0	0
Crediti verso personale dipendente per anticipi, prestiti e altro	0	0	0
Crediti verso Amministratori	0	0	0
Crediti verso Collegio Sindacale	0	0	0
Partitario Clienti	143	136	7
Fatture e ricevute da emettere	97	90	7
Note di credito da emettere	0	0	0
Totale altri crediti	240	226	14
F.do svalutazione crediti Altri	0	0	0
Altri crediti netti	240	226	14

I crediti vs clienti sono riferiti a prestazioni sanitarie erogate a strutture private e non ancora incassate alla data del bilancio.

Le fatture e ricevute da emettere sono relative a prestazioni erogate nel corso dell'anno 2009.

4.1.9 Disponibilità liquide

La voce è così analizzata:

	31/12/2009	31/12/2008	Variazione
	€/000	€/000	€/000
Cassa	14	10	4
Istituto Cassiere	4.050	6.249	-2.199
Conto corrente postale	7	5	2
Totale	4.071	6.264	-2.193

Il saldo relativo alla "cassa" comprende le disponibilità liquide presso le casse attive e presso la cassa economale.

La voce Istituto Cassiere comprende le giacenze di liquidità esistenti al 31 dicembre 2009 sul conto corrente bancario.

La voce conto corrente postale è relativa al saldo al 31 dicembre 2009, così come risultante dalla riconciliazione con gli estratti conto intestati all'Azienda, comprensivi degli interessi attivi maturati.

4.1.10 Ratei e risconti attivi

La voce presenta un saldo pari a €/000 14, per effetto dei risconti calcolati sui contratti di assicurazione.

4.2 PASSIVITA'

4.2.1 Patrimonio netto

Le variazioni intervenute nel corso dell'esercizio 2009 alle voci componenti il patrimonio netto sono riepilogate nella tabella che segue:

	Finanziamenti e donazioni per investi- menti	Fondo di dotazione	Contributi per ripiano perdite	Risultato es. prece- denti e nuovo	Risultato del periodo	Totale
	€/000	€/000	€/000	€/000	€/000	€/000
Saldo al 31 dicembre 2008	31.410	1.238	41.411	-52.069	0	21.990
Trasferimento a nuovo risultato 2008				-4.752		-4.752
Utilizzi per Ammortamento						0
Contributi ricevuti	-1.386		3.497			2.111
Risultato del periodo					87	87
Saldo al 31 dicembre 2009	30.024	1.238	44.908	-56.821	87	19.436

La tabella seguente riporta gli utili e le perdite rilevate al 31.12.2009 per anno di formazione, con evidenza dei contributi ricevuti a ripiano delle perdite riferiti a ciascun anno di competenza.

	Utile	Perdita	Utili/Perdite portate a nuovo	Contributi ripiano perdite	Perdite non coperte
Anno 1997		688	688	688	0
Anno 1998		2.181	2.181	2.181	0
Anno 1999		2.910	2.910	2.910	0
Anno 2000		4.832	4.832	4.832	0
Anno 2001		6.252	6.252	6.252	0
Anno 2002		7.444	7.444	7.444	0
Anno 2003		6.606	6.606	6.606	0
Anno 2004		5.439	5.439	1.632	3.807
Anno 2005		4.513	4.513	2.024	2.489
Anno 2006		6.100	6.100	4.184	1.916
Anno 2007		5.104	5.104	4.755	349
Anno 2008		4.752	4.752	1.401	3.351
Anno 2009	87		87	0	87
TOTALE al 31.12.2009	87	56.821	56.908	44.909	11.999

Le perdite ad oggi non coperte da contributi ammontano pertanto a €/000 11.999, incluso l'utile formatosi nell'esercizio 2009, come si evidenzia nell'apposita colonna della tabella sopra riportata.

Nell'anno 2009 si rilevano incassi per contributi in conto copertura perdite pari a €/000 3.497.

	€/000
Contributi per ripiano perdite esercizi 2007	2.096
Contributi per ripiano perdite esercizi 2008	1.401
Totale	3.497

4.2.2 Fondo per rischi e oneri

Tale voce accoglie i fondi per rischi e oneri di seguito evidenziati:

	31/12/2009	31/12/2008	Variazione
	€/000	€/000	€/000
Fondi rischi	1.564	2.906	-1.342
Altri fondi	343	173	170
Totale	1.907	3.079	-1.172

Fondi rischi

Il **Fondo per rischi** rileva gli accantonamenti a fronte dei rischi legali, valorizzati dalla Struttura Burocratica Legale. Alla data di chiusura del bilancio il fondo è congruo e presenta la seguente movimentazione.

Fondi rischi	€/000
Saldo al 31 dicembre 2008	2.906
Rettifica fondo azione legali e risarcimento danni eredi Prinsciantelli	-765
Utilizzi	-577
Saldo al 31 dicembre 2009	1.564

La rettifica rilevata al Fondo rischi, determinata pari ad €/000 765, deriva dall'adeguamento dello stanziamento al Fondo rischi azioni legali.

La diminuzione del valore del rischio è stata determinata con riferimento al contenzioso contro gli eredi Prisciantelli, sulla base della lettera dello Studio Legale Nocco, datata 1/9/2009, cui è stata affidata la difesa dell'Istituto.

Nella lettera l'Avv. Nocco evidenzia che il CTU incaricato dal Giudice *ha determinato il valore del suolo in €/000 3.185, oltre interessi legale dal 2008 (ipotesi più negativa per l'Ente)* e che il consulente di parte, Ing. N. Cortone, ha evidenziato a sua volta la sussistenza di tre errori nella relazione del citato CTU.

In particolare, il terzo errore, l'unico cui è correlato un valore economico, sarebbe rappresentato dal fatto che il CTU non ha considerato in deduzione del costo del suolo il contributo per oneri di urbanizzazione e costo di costruzione pari ad €/000 574.

Pertanto, dopo accurata valutazione del rischio residuo, si è proceduto alla rettifica in diminuzione del citato fondo rischi per la somma di €/000 765.

Gli utilizzi, pari a €/000 577, sono dovuti principalmente al pagamento dell'imposta di registro relativo causa Pisciantelli (€/000 196), al pagamento delle somme al personale relative al contenzioso per i buoni mensa (€/000 227) e la pagamento di interessi di mora e spese legali già accantonati e pagati ai fornitori per azioni legali attivate e definizioni bonarie (€/000 154)

Altri fondi

Tale voce accoglie i fondi per oneri di seguito evidenziati:

	31/12/2009	31/12/2008	Variazione
	€/000	€/000	€/000
Fondo rinnovo contrattuale	237	0	237
Altri fondi	106	172	-66
Totale	343	172	171

Il Fondo rinnovi contrattuali è stato alimentato per la quota spettante per legge relativa all'indennità di vacanza contrattuale area dirigenza.

4.2.3 Debiti per Mutui

Il dettaglio della voce in oggetto è il seguente:

	31/12/2009	31/12/2008	Variazione
	€/000	€/000	€/000
Debiti per Mutui	0	42	-42
Totale	0	42	-40

4.2.4. Debiti verso Regioni e Provincie Autonome

Il dettaglio della voce in oggetto è il seguente:

	31/12/2009	31/12/2008	Variazione
	€/000	€/000	€/000
Debiti verso Regione Puglia	5.386	5.761	-374
Totale	5.386	5.761	-3749

Tale voce include le differenze tra le assegnazioni provvisoriamente previste dalla Regione negli anni dal 2001 al 2008 e la produzione sanitaria effettiva dell'Ente relativa agli stessi anni (Ricoveri, Day Hospital e specialistica ambulatoriale).

4.2.5 Debiti verso Comuni

La voce non rileva variazioni.

4.2.6 Debiti verso Aziende sanitarie pubbliche

La voce rileva un valore di €/000 1.857, appare in linea rispetto al 2008 (€/000 1.860).

4.2.7 Debiti verso fornitori (esigibili entro l'esercizio successivo)

Tale voce accoglie tutte le posizioni debitorie verso i fornitori di beni e servizi.

Il dettaglio è riportato nella tabella seguente:

	31/12/2009	31/12/2008	Variazione
	€/000	€/000	€/000
Fornitori per fatture ricevute	11.268	16.915	-5.647
Fornitori per fatture da ricevere	1.051	587	464
Note credito da ricevere	-31	-16	-15
Totale	12.288	17.486	-5.198

La voce debiti verso fornitori risulta in riduzione rispetto al precedente esercizio per effetto dei pagamenti effettuati sugli esercizi precedenti.

4.2.8 Debiti verso Istituto Tesoriere (esigibili entro l'esercizio successivo)

Tale voce non risulta movimentata.

4.2.9 Debiti tributari (esigibili entro l'esercizio successivo)

Il dettaglio dei debiti tributari è così composto:

	31/12/2009	31/12/2008	Variazione
	€/000	€/000	€/000
Erario c/IRPEG	0	0	0
Debiti per ritenute IRPEF COD 1001	618	524	94
Debiti per ritenute IRPEF COD 1002	0	0	0
Debiti per ritenute IRPEF COD 1004	25	19	6
Debiti per ritenute IRPEF COD 1012	0	0	0
Debiti per ritenute IRPEF lavoratori autonomi	21	40	-19
Debiti IRPEF COD. TRIBUTO 4730	0	0	0
Debiti IRPEF COD. TRIBUTO 4731	0	0	0
Addizionale Comunale IRPEF	0	0	0
Addizionale Regionale IRPEF	0	0	0
Interessi IRPEF 730	0	0	0
Sovratassa IRPEF 730	0	0	0
Erario c/IVA	0	3	-3
Erario c/IRAP	247	174	73
Debiti IRAP per competenze esercizi precedenti	36	108	-72
Altri debiti v/Erario	0	0	0
Totale	947	868	79

Si evidenzia un notevole aumento dei debiti tributari rispetto all'esercizio precedente, perché alla data di chiusura del bilancio 2009, sono ancora da pagare le imposte relative alle retribuzioni del personale di Dicembre e comunque versati nel mese di gennaio 2010.

4.2.10 Debiti verso Istituti di Previdenza (esigibili entro l'esercizio successivo)

Tali debiti sono così composti:

	31/12/2009	31/12/2008	Variazione
	€/000	€/000	€/000
INPS	26	21	5
INPDAP per benefici contrattuali personale in quiescenza	0	0	0
ONAOSI	8	9	-1
Debiti verso Enti Previdenziali per competenze esercizi precedenti	101	192	-91
Totale	135	222	-87

I debiti verso altri istituti sono relativi a debiti verso INPDAP per competenze di esercizi precedenti non ancora erogate alla data di chiusura del bilancio.

4.2.11 Altri debiti (esigibili entro l'esercizio successivo)

Tali debiti sono così composti:

	31/12/2009	31/12/2008	Variazione
	€/000	€/000	€/000
Debiti per cessioni 1/5 dello stipendio	17	17	0
Altri debiti diversi	5	0	5
Debiti verso personale dipendente	344	352	-8
Debiti verso personale dipendente accantonamenti di fine esercizio	424	732	-308
Debiti verso Amministratori	7	0	7
Totale	797	1.101	-304

4.2.12 Ratei e risconti passivi

Tale voce è così composta:

	31/12/2009	31/12/2008	Variazione
	€/000	€/000	€/000
Risconti passivi per contributi vincolati	1.122	1.259	-137
Altri risconti passivi	105	0	105
Totale	1.227	1.259	-32

I risconti passivi rilevano i contributi in conto esercizio vincolati, riferiti a particolari progetti di ricerca finalizzata erogati dal Ministero della salute e Regione Puglia non ancora iniziati o completati alla data di bilancio. I contributi sono accreditati al conto economico dell'esercizio in funzione dell'avanzamento dei progetti a cui si riferiscono ed in stretta correlazione con i costi rilevati.

Di seguito il dettaglio dei contributi:

	31/12/2009	31/12/2008	Variazione
	€/000	€/000	€/000
Risconti passivi per progetto Ministero Salute - Ricerca Finalizzata n. 25	270	1.259	-989
Risconti passivi per progetto Ministero Salute - Ricerca Finalizzata n. 26	336		336
Risconti passivi per progetti Speciali Regione Puglia	515	0	515
Totale	1.121	1.259	-138

5 Analisi delle voci di conto economico

5.1 RICAVI

5.1.1 Contributi in conto esercizio indistinti e vincolati

La voce si compone di:

	31/12/2009	31/12/2008	Variazione
	€/000	€/000	€/000
Contributi in c/esercizio	10.906	5.928	4.977
Totale	10.906	5.928	4.977

I contributi in conto esercizio, per la maggior parte, si riferiscono ai fondi assegnati dalla Regione Puglia per il finanziamento delle gestione ordinaria, rilevati in contabilità sulla base della Deliberazione di Giunta Regionale n. 1162/2009 .

Di seguito il dettaglio:

	31/12/2009	31/12/2008	Variazione
	€/000	€/000	€/000
Assegnazioni per funzioni non tariffate	4.000	4.000	0
Contributi per realizzazioni complesse attività di produzione sanitaria	5.000	0	5.000
Contributi c/esercizio vincolati	1.906	1.928	-22
Totale	10.906	5.928	-22

Con riferimento al finanziamento per funzioni non tariffate, si evidenzia che è in corso di elaborazione il reporting 2009 nel quale saranno evidenziati i conti economici delle funzioni e dei progetti dell'Azienda.

Il valore dei contributi erogati per la realizzazione di attività complesse di produzione sanitaria, si riferiscono a somme erogate dalla Regione Puglia sulla base della DGR n.° 1162/2009

Qui di seguito si riepilogano i contributi in conto esercizio vincolati, accreditati al conto economico dell'anno esercizio 2009:

	31/12/2009
	€/000
Assegnazioni per altri programmi e/o progetti di interesse regionale	70
Finanziamenti per Legge 662 - Obiettivi di Piano	69
Contributi in c/esercizio per la ricerca corrente	1.102
Contributi in c/esercizio per la ricerca finalizzata	601
Contributi in c/esercizio da altri Enti	64
Totale	1.906

5.1.2 Proventi e ricavi diversi

L'analisi di tali proventi è la seguente:

	31/12/2009	31/12/2008	Variazione
	€/000	€/000	€/000
Mobilità attiva	16.409	14.622	1.787
Rimborso per Somministrazione diretta farmaci regionale	1.174	1.047	127
Altri ricavi diversi	993	952	41
Totale	18.576	16.621	1.955

La mobilità sanitaria attiva è determinata dalla effettiva produzione dell'Ente che supera il valore del tetto massimo attribuito all'Azienda con Deliberazione di Giunta Regionale n. 1442/2009 (DIEF 2009).

La mobilità è suddivisa tra intraregionale ed extraregionale.

	31/12/2009	31/12/2008	Variazione
	€/000	€/000	€/000
Mobilità sanitaria attiva intraregionale	15.986	14.286	1.700
Mobilità sanitaria attiva extraregionale	342	301	41
Prestazioni di File F - Mobilità sanitaria attiva extraregionale	81	35	46
Totale	16.409	14.622	1.787

Di seguito si riporta la tabella di dettaglio delle prestazioni, erogate ad assistiti residenti nel territorio della regione e nei confronti di assistiti residenti in altre regioni.

	31/12/2009	31/12/2008	Variazione
	€/000	€/000	€/000
Prestazioni erogate a residenti della Regione Puglia			
Prestazioni di ricovero - Mobilità sanitaria attiva intraregionale	13.332	12.179	1.153
Prestazioni di specialistica ambulatoriale - Mobilità sanitaria attiva intraregionale	2.655	2.108	547
Prestazioni di File F - Mobilità sanitaria attiva intraregionale	1.174	1.047	127
Totale (a)	17.161	15.334	1.827

	31/12/2009	31/12/2008	Variazione
	€/000	€/000	€/000
Prestazioni erogate a non residenti della Regione Puglia			
Prestazioni di ricovero - Mobilità sanitaria attiva extraregionale	288	267	21
Prestazioni di specialistica ambulatoriale - Mobilità sanitaria attiva extraregionale	54	34	20
Prestazioni di File F - Mobilità sanitaria attiva extraregionale	82	35	47
Totale (b)	424	336	88

Totale (a+b)	17.585	15.670	1.915
---------------------	---------------	---------------	--------------

Con riferimento alla produzione sanitaria effettuata si è provveduto a iscrivere l'integrale valore della produzione sebbene di valore superiore al tetto indicato nel DGR n.°1442/2009.

I ricavi per Somministrazione diretta di farmaci corrispondono invece ai costi rilevati a fronte di tale attività alla data di chiusura del bilancio di esercizio 2009, come previsto dalle disposizioni vigenti. In bilancio sono pertanto stati esposti ricavi superiori rispetto al tetto per €/000 127.

Gli *altri ricavi* sono dettagliati come di seguito indicato:

	31/12/2009	31/12/2008	Variazione
	€/000	€/000	€/000
Prestaz. Sanit. rese ad A.S.L. ed A.O. della Regione Puglia, diverse da mobilità sanitaria	41	23	18
Prestazioni sanitarie rese ad amministrazioni private	7	15	-8
Altri proventi per servizi	71	62	9
Diritti per rilascio di certificati e cartelle cliniche	13	11	2
Fitti Commerciali	21	11	10
Sperimentazioni: cliniche e farmaci	20	28	-8
Camere a pagamento	10	5	5
Altri proventi di natura commerciale	1	0	1
Fitti attivi	1	1	0
Altri ricavi e proventi	5	0	5
Proventi per libera professione - Area ospedaliera	19	0	19
Proventi per libera professione - Area specialistica	447	795	-348
Proventi per prestazioni di consulenza ad Asl/Ao/Ircss e Policlinici della Regione (CCNL art. 55 e artt. 57-58)	5	0	5
Ricavi per prestazioni sanitarie intramoenia - Altro	69	0	69
Ricavi per prestazioni sanitarie intramoenia - Altro (Asl - Ao, Ircss e Policlinici della Regione)	263	0	263
Totale	993	951	42

Gli *altri ricavi* sono in aumento rispetto al precedente esercizio, per effetto principalmente dei maggiori ricavi per:

- Prestazioni rese ad A.S.L ed A.O. della Regione Puglia + €/000 18;
- Prestazioni sanitarie intramoenia verso A.S.L., AO Ircss e Policlinici della Regione +€/000 263 e verso altri enti €/000 69;
- Fitti commerciali €/000 10;
- Camere a pagamento €/000 5.

5.1.3 Concorsi, recuperi e rimborsi per attività tipiche.

La voce in oggetto, pari a €/000 33 (€/000 12 nell'esercizio 2008) rileva i seguenti ricavi:

	31/12/2009	31/12/2008	Variazione
	€/000	€/000	€/000
Recuperi per indennità INAIL inabilità temporanea	27	10	17
Altri rimborsi e recuperi	2	2	0
Altri concorsi, recuperi e rimborsi da Enti Pubblici	4	0	4
Totale	33	12	21

In questa voce risultano maggiori ricavi rispetto all'esercizio precedente di +€/000 21 determinato principalmente a maggiori ricavi per recuperi per indennità INAL inabilità temporanea + €/000 27.

5.1.4 Compartecipazione alla spesa per prestazioni sanitarie

La voce in oggetto, pari a €/000 648 (€/000 504 per l'esercizio 2008), si riferisce a:

	31/12/2009	31/12/2008	Variazione
	€/000	€/000	€/000
Ticket su prestazioni specialistiche ambulatoriali	638	490	148
Ticket su prestazioni di pronto soccorso	10	14	-4
Totale	648	504	144

Tale voce risulta in aumento rispetto all'esercizio precedente + €/000 144, determinato dall'aumento dei ricavi derivati dal ticket su prestazioni specialistiche ambulatoriali + €/000 148.

5.1.5 Costi capitalizzati

Tale voce, pari a €/000 2.064 riguarda l'utilizzo della riserva per contributi in conto capitale effettuato a fronte degli ammortamenti di beni acquistati con i predetti contributi, così come specificato nei criteri di valutazione.

	31/12/2009	31/12/2008	Variazione
	€/000	€/000	€/000
Utilizzo quota di contributi in conto capitale ricevuti da Regione	488	263	225
Utilizzo quota di contributi in conto capitale ricevuti da Altri	1.543	1.165	378
Utilizzo quota di donazioni e lasciti vincolati ad investimenti	33	9	
Totale	2.064	1.437	603

5.2 COSTI

5.2.1 Acquisti di beni

Gli acquisti di beni necessari per lo svolgimento delle attività sanitarie dell'Azienda, sono riportati nella tabella di seguito evidenziata.

	Bilancio 2009	Bilancio 2008	Differenze 2009 / 2008	
			Valori	%
CONSUMO MATERIALI SANITARI	5.403.239	4.757.928	645.311	13,56%
• Acquisti materiali sanitari	5.478.195	4.859.298	618.898	12,74%
- Farmaci ed emoderivati	2.241.952	2.240.922	1.030	0,05%
- Presidi chirurgici e materiali sanitari	1.477.230	1.191.254	285.975	24,01%
- Materiale protesico	57.680	20.471	37.209	181,76%
- Altri materiali sanitari	257.945	271.506	-13.561	-4,99%
- Materiale per radiologia	109.466	68.690	40.776	59,36%
- Materiali diagnostici di laboratorio	1.333.518	1.066.454	267.065	25,04%
- Materiali per emodialisi	-	-	-	0,00%
- Sieri e vaccini	404	-	404	100%
- Materiale protesico fornitura diretta (assistenza protesica)	-	-	-	0,00%
• Variazione scorte mat. sanitari	-74.957	-101.370	26.413	-26,06%
CONSUMO MATERIALI NON SANITARI	352.724	311.887	40.838	13,09%
• Acquisti materiali non sanitari	366.386	315.472	50.914	16,14%
- Prodotti alimentari	93	45	48	105,31%
- materiali per guardaroba e pulizia	90.867	75.149	15.718	20,92%
- Materiali per manutenzione	198.287	139.685	58.602	41,95%
- Combustibili, carburanti e lubrificanti	4.193	49.411	-45.218	-91,51%
- Cancelleria	56.030	48.715	7.315	15,02%
- Materiali diversi	16.915	2.466	14.449	585,91%
• Variazione scorte mat. non sanitari	-13.661	-3.585	-10.076	281,08%
TOTALE CONSUMI	5.755.963	5.069.814	686.149	13,53%
• Totale acquisti	5.844.581	5.174.769	669.812	12,94%
• Totale variazione scorte	-88.618	-104.955	16.337	-15,57%

L'aumento della spesa per l'acquisto di beni €/000 686 rispetto al periodo precedente è principalmente dovuto al maggiore consumo di:

- Farmaci e emoderivati + €/000 1;
- Presidi chirurgici e materiali sanitari +€/000 286;
- Materiali diagnostici di laboratorio €/000 267.

Ciò per effetto della maggiore attività di somministrazione diretta, nonché al consumo di materiale per la radiologia avvenuto in seguito all'attivazione della TAC e della risonanza magnetica, ai presidi chirurgici, ed ai materiali per la manutenzione acquistati per effettuare, in economia, migliorie sul nuovo edificio ospedaliero, nelle more dell'attivazione di contratti esterni con aziende specializzate.

Le scorte sono aumentate rispetto al 2008 (+ €/000 16).

5.2.2 Costi per servizi

La voce in oggetto, pari a €/000 3.264 (€/000 3.146 nel 2008) e riporta i seguenti costi:

	31/12/2009	31/12/2008	Variazione
	€/000	€/000	€/000
Prestazioni sanitarie da pubblico	46	79	-33
Prestazioni sanitarie da privato	602	656	-54
Prestazioni non sanitarie da pubblico	23	35	-12
Prestazioni non sanitarie da privato	2.593	2.376	217
Totale	3.264	3.146	118

Di seguito si riporta una tabella contenente il dettaglio di composizione per ciascuna tipologia di prestazioni.

	Bilancio 2009	Bilancio 2008	Differenze 2009 / 2008	
			Valori	%
ACQUISTI DI SERVIZI	3.263.921	3.146.091	117.830	3,7%
• Prestazioni sanitarie da pubblico	45.088	78.796	-33.708	-42,8%
• Prestazioni sanitarie da privato	602.073	655.656	-53.582	-8,2%
- Assistenza convenzionata	53	1.123	-1.070	-95,3%
- ALPI e consulenze	523.439	534.472	-11.033	-2,1%
- Consulenze sanitarie	-	42.362	-42.362	100,0%
- Altri servizi	78.582	77.699	882	1,1%
• Prestazioni non sanitarie da pubblico (altri costi)	23.488	34.881	-11.393	-32,7%
• Prestazioni non sanitarie da privato	2.593.273	2.376.759	216.514	9,1%
- Consulenze tecniche	71.581	-	71.581	100,0%
- Consulenze amministrative	-	-	-	0,0%
- Consulenze legali	784	-	784	100,0%
- Servizi diversi	62.859	62.735	123	0,2%
- Servizi appaltati	1.379.708	1.433.590	-53.882	-3,8%
Lavanderia	38.943	35.434	3.509	9,9%
Pulizia	546.609	460.076	86.534	18,8%
Mensa	489.624	394.065	95.559	24,2%
Riscaldamento e appalto energia	-	-	-	0,0%
Smaltimento rifiuti speciali	-	-	-	0,0%
Altri servizi	304.532	544.015	-239.483	-44,0%
- Utenze	1.078.341	880.433	197.908	22,5%
Energia elettrica	566.613	491.972	74.641	15,2%
Acqua	47.888	52.532	-4.644	-8,8%
Gas	410.106	268.550	141.555	52,7%
Telefono	53.734	67.379	-13.645	-20,3%

L'incremento complessivo (+ €/000 118) è dovuto principalmente all'effetto combinato derivante dai maggiori costi per prestazioni non sanitarie da privato (+ €/000 217), i minori costi

per Prestazioni sanitarie da pubblico (- €/000 33), Prestazioni sanitarie da privato (- €/000 54) e le prestazioni non sanitarie da pubblico (-€/000 12).

I costi per prestazioni non sanitarie da privato appaiono in aumento, per effetto dei maggiori costi per consulente tecniche (+ €/000 72) e costi per utenze (+ €/000 198).

Si rileva inoltre una riduzione del costo per servizi appaltati - €/000 54 essenzialmente determinati dalla riduzione dei costi per altri servizi (- €/000 239).

Con riferimento al riduzione dei costi per servizi appaltati si riporta il dettaglio nella tabella seguente:

	Bilancio 2009	Bilancio 2008	Differenze 2009 / 2008	
			Valori	%
ACQUISTI DI SERVIZI APPALTATI				
- Servizi appaltati	1.379.708	1.433.590	-53.882	-3,8%
Lavanderia	38.943	35.434	3.509	9,9%
Pulizia	546.609	460.076	86.534	18,8%
Mensa	489.624	394.065	95.559	24,2%
Riscaldamento e appalto energia	-	-	-	0,0%
Smaltimento rifiuti speciali	-	-	-	0,0%
Altri servizi	304.532	544.015	-239.483	-44,0%

Relativamente agli altri servizi il decremento rispetto al bilancio 2008 è spiegato nella tabella seguente:

	Bilancio 2009	Bilancio 2008	Differenze
ALTRI SERVIZI	305	544	-239
- Assistenza hardware e software	14	25	-11
- Servizi trasporti (non sanitari)	1	115	-114
- Raccolta e Smaltimento rifiuti tossici e nocivi	82	67	15
- Vigilanza	78	63	15
- Disinfestazione e Derattizzazione	-	2	-2
- Servizio di Portierato e Ausiliario	-	15	-15
- Altri Servizi	113	99	14
- Servizi di radioprotezione	12	29	-17
- Rimborso spese viaggio al personale dipendente	3		3
- Commissioni servizio di tesoreria - spese postali	2	6	-4
- Compensi ed oneri sociali a lavoratori socialmente utili	-	123	-123

I minori costi sono connessi ai minori costi per servizi trasportati (- €/000 114), minori costi per servizi di radioterapia (- €/000 17) e minori costi per assistenza hardware e software - €/000 11.

5.2.3 Manutenzioni e riparazioni

Tale voce riguarda i costi relativi alla manutenzione ordinaria affidata in appalto a terzi, vale a dire i costi della manutenzione finalizzata al mantenimento della funzionalità e dell'efficienza delle immobilizzazioni.

Nel seguito, viene fornito un dettaglio dei predetti costi suddivisi per categoria omogenea dei beni ai quali gli stessi sono riferiti:

	Bilancio 2009	Bilancio 2008	Differenze 2009/ 2007	
			Valori	%
MANUTENZIONI E RIPARAZIONI	593.907,88	443.071,79	150.836,09	34,0%
• Manutenzione e riparazione immobili	31.068,00	59.793,70	-28.725,70	-48,0%
• Manutenzione e riparazione mobili	11.364,20	20.196,30	-8.832,10	-43,7%
• Manutenzione e riparazione attrezzature sanitarie	284.510,71	166.102,40	118.408,31	71,3%
• Manutenzione e riparazione mezzi di trasporto	2.681,58	1.175,00	1.506,58	128,2%
• Manutenzione e riparazione impianti	264.283,39	195.804,39	68.479,00	35,0%

L'incremento è dovuto principalmente, all'effetto combinato dei maggiori costi di manutenzione e riparazione a attrezzature sanitarie (+ €/000 118), maggiori costi per manutenzione e riparazione impianti (+ €/000 68), e una riduzione dei costi riferiti alla manutenzione e riparazione immobili (- €/000 29) e mobili (- €/000 9).

5.2.4 Godimento beni di terzi

Tale voce comprende i costi della natura di quelli indicati nella tabella di seguito riportata.

	Bilancio 2009	Bilancio 2008	Differenze 2008 / 2008	
			Valori	%
GODIMENTO BENI DI TERZI	129.726	111.694	18.032	16,14%
• Affitti immobili	-	-	0	0,00%
• Leasing e noleggio attrezzature sanitarie	89.560	105.093	(15.533)	-14,78%
• Canoni leasing e noleggio centri elettrocontabili	40.166	6.601	33.565	508,46%
• Altri canoni di leasing e noleggio	-	-	0	0,00%

I maggiori costi sono connessi ai canoni di noleggio delle attrezzature sanitarie

5.2.5 Costi per il personale dipendente

Tale voce, al 31 dicembre 2009 comprende tutti i costi per le competenze fisse, accessorie ed altre, i relativi oneri sociali a carico dell'Azienda maturati per competenza nell'esercizio.

Di seguito la tabella di dettaglio:

	Bilancio 2009	Bilancio 2008	Differenze 2008 / 2007	
			Valori	%
RUOLO SANITARIO	14.188.148	14.066.377	121.771	0,9%
• Competenze fisse	9.897.932	9.657.076	240.856	2,5%
• Competenze accessorie	1.198.463	1.213.401	-14.938	-1,2%
• Altre indennità	137.276	478.371	-341.095	-71,3%
• Oneri sociali	2.954.477	2.717.529	236.948	8,7%
RUOLO PROFESSIONALE	71.973	39.935	32.037	80,2%
• Competenze fisse	24.554	3.484	21.070	604,7%
• Competenze accessorie	1.574	56	1.518	2689,2%
• Altre indennità	38.561	35.451	3.110	8,8%
• Oneri sociali	7.283	943	6.340	672,2%
RUOLO TECNICO	2.279.095	1.902.916	376.179	19,8%
• Competenze fisse	1.567.132	1.264.355	302.777	23,9%
• Competenze accessorie	191.879	212.268	-20.389	-9,6%
• Altre indennità	50.528	39.249	11.279	28,7%
• Oneri sociali	469.556	387.044	82.512	21,3%
RUOLO AMMINISTRATIVO	1.278.256	1.186.166	92.090	7,8%
• Competenze fisse	961.627	883.340	78.287	8,9%
• Competenze accessorie	41.113	42.083	-970	-2,3%
• Altre indennità	9.703	4.726	4.977	105,3%
• Oneri sociali	265.814	256.018	9.797	3,8%
COSTO DEL PERSONALE DIPENDENTE	17.817.472	17.195.394	622.078	3,6%
• Competenze fisse	12.451.245	11.808.255	642.990	5,4%
• Competenze accessorie	1.433.029	1.467.808	-34.779	-2,4%
• Altre indennità	236.068	557.797	-321.729	-57,7%
• Oneri sociali	3.697.130	3.361.534	335.596	10,0%

L'incremento è dovuto principalmente all'assunzione di nuovo personale per necessità derivanti allo svolgimento della normale attività dell'Istituto.

La forza lavoro ha subito in media nel corso dell'esercizio la seguente movimentazione:

	Dipendenti al	Incrementi	Decrementi	Dipendenti al
	31/12/2008	per assunzioni	per dimissioni	31/12/2009
Ruolo Sanitario	185	36	7	214
Ruolo Professionale				0
Ruolo Tecnico	70		2	68
Ruolo Amministrativo	31	1		32
Totale	286	37	9	314

Il numero totale dei dipendenti è da intendersi come numero medio equivalente di dipendenti pagati nel 2009.

5.2.6 Oneri diversi di gestione.

Tale voce comprende le indennità, i rimborsi di spese e gli oneri sociali previsti per gli organi dell'Azienda (direttore generale, direttore amministrativo, direttore sanitario, direttore scientifico, componenti del Comitato di Indirizzo e Verifica e Collegio dei revisori dei conti) e tutti quei costi non direttamente ripartibili tra le voci precedentemente illustrate, ma che rientrano nell'ordinaria amministrazione dell'Azienda, ivi compresi le indennità ed i rimborsi di spese ai membri delle varie commissioni, le spese di rappresentanza e di pubblicità, ecc..

Sono, inoltre, incluse in questa voce le spese legali relative al contenzioso, nonché quelle per le liti, gli arbitraggi ed i risarcimenti, le utenze ed i premi di assicurazione, così specificati:

	Bilancio 2009	Bilancio 2008	Differenze 2008 / 2007	
			Valori	%
ONERI DIVERSI DI GESTIONE	8.086.290	1.440.987	1.251.116	18,3%
• Compensi agli organi istituzionali	580.113	948.893	-8.315	-1,4%
• Spese postali	104.086	8.883	-8.141	-7,3%
• Spese legali	1.534.492	68.694	797.176	108,1%
• Pubblicità	192.279	14.959	-225.437	-54,0%
• Assicurazioni	4.156.224	260.057	729.599	21,3%
• Spese di rappresentanza	-	24.484	-151	100,0%
• Oneri diversi di gestione	1.519.096	115.017	-33.614	-2,2%

L'incremento è dovuto principalmente ai maggiori costi per spese legali (+ €/000 797), e ai maggiori costi per assicurazione (polizza RCT)

La voce "Compensi agli organi istituzionali" riflette le indennità ed i rimborsi spese riconosciute alla Direzione.

La voce Oneri diversi di gestione presenta minori costi rispetto all'esercizio precedente pari a €/000 34.

5.2.7 Svalutazione dei crediti

La voce non rileva accantonamenti per l'esercizio 2009.

5.2.8 Accantonamenti tipici dell'esercizio

Tale voce è così analizzata:

	31/12/2009	31/12/2008	Variazione
	€/000	€/000	€/000
Accantonamenti per contenzioso personale dipendente	0	139	-139
Accantonamenti per vertenze giudiziarie e contenziosi	0	0	0
Accantonamenti fondo oneri rinnovi contrattuali dirigenti medici	197	0	197
Accantonamenti fondo oneri rinnovi contrattuali dirigenti non medici	40	0	40
Totale	237	139	98

La voce include l'accantonamento al fondo oneri per rinnovo contrattuale per le competenze da riconoscere al personale dipendente area dirigenza relativo al biennio economico 2008-2009.

5.2.9 Proventi e oneri finanziari

Tale voce è così disaggregata:

	Bilancio 2009	Bilancio 2008	Differenze 2008 / 2007	
			Valori	%
PROVENTI E ONERI FINANZIARI	-197.414	-253.293	55.879	-22,1%
• Interessi attivi	1.561	2.145	-584	-27,2%
• Altri proventi	-	-	-	0,0%
• Interessi passivi	198.975	255.438	-56.463	-22,1%
- su debiti	3.599	8.243	-4.644	-56,3%
- su anticipazioni	355	1.728	-1.373	-79,5%
- interessi moratori	195.021	245.467	-50.446	-20,6%
• Altri oneri	-	-	-	0,0%

Il decremento è dovuto essenzialmente alla principalmente alla riduzione degli interessi di mora addebitati dai fornitori.

5.2.10 Proventi e oneri straordinari

Tale voce è così disaggregata:

	Bilancio 2009	Bilancio 2008	Differenze 2009 / 2008	
			Valori	%
PROVENTI E ONERI STRAORDINARI	915.750	1.306.959	-391.209	-29,9%
• Proventi straordinari	1.459.682	1.747.249	-287.566	-16,5%
- plusvalenze patrimoniali	1.810	7.680	-5.870	-76,4%
- sopravvenienze attive e insussistenze del passivo	1.457.872	1.739.569	-281.696	-16,2%
- concorsi, recuperi, rimborsi attività non tipiche	-	-	-	0,0%
• Oneri straordinari	543.932	440.290	103.643	23,5%
- minusvalenze patrimoniali	46.251	-	46.251	#DIV/0!
- sopravvenienze passive e insussistenze dell'attivo	497.681	440.290	57.391	13,0%
- accantonamenti non tipici dell'esercizio	-	-	-	0,0%

La voce presenta una riduzione (- €/000 391) rispetto al 2008 determinato dall'effetto combinato tra una riduzione dei proventi straordinari (- €/000 288) e un aumento degli oneri straordinari (+ €/000 104).

Le poste straordinarie sono analizzate in dettaglio nelle tabelle di seguito riportate al fine di evidenziare le variazioni intervenute rispetto all'esercizio precedente.

Sopravvenienze attive	31/12/2009	31/12/2008	Variazione
	€/000	€/000	€/000
Donazioni e lasciti non vincolati ad investimenti in beni durevoli	2	0	2
Sopravvenienze attive diverse	336	51	285
Sopravvenienze attive per mobilità extraregionale	0	0	0
Sopravvenienze attive v/Asl-Ao-Irccs-Policlinici	1	0	1
Sopravvenienze attive relative ad acquisto di beni e servizi	231	2	229
Insussistenze attive relative al personale	67	208	-141
Insussistenze attive relative ad acquisto di beni e servizi	33	16	17
Altre insussistenze attive	785	1.462	-677
Altri proventi straordinari	3	1	2
Totale	1.458	1.740	-282

Le sopravvenienze attive sono dovute per la maggior parte a fatturazione di prestazioni sanitarie relative ad esercizi precedenti.

Le insussistenze del passivo e insussistenze attive sono principalmente dovute alla svalutazione del sovraccantonamento al fondo per rischi legali relativo alla causa contro gli eredi Prinsciantelli (- €/000 785).

Di seguito si riporta il dettaglio per conto delle sopravvenienze passive.

Sopravvenienze passive	31/12/2009	31/12/2008	Variazione
	€/000	€/000	€/000
Sopravvenienze passive riguardanti Irap	0	1	-1
Sopravvenienze passive mobilità infraregionale v/Asl/Ao/Irccs e Policlinici della Regione	0	162	-162
Sopravvenienze passive mobilità extraregionale	0	18	-18
Benefici contrattuali personale in Quiescenza (Mod. S.M. 5030/D)	0	16	-16
Altre sopravvenienze passive v/Asl/Ao/Irccs e Policlinici	0	2	-2
Sopravvenienze passive relative al personale dirigenza medica	5	87	-82
Sopravvenienze passive relative al personale dirigenza non medica	1	3	-2
Sopravvenienze passive relative al personale del comparto	1	23	-22
Sopravvenienze passive relative ad acquisto di beni e servizi	96	126	-30
Altre sopravvenienze passive	223	1	222
Altre insussistenze passive	171	0	171
Oneri tributari da esercizi precedenti	1	0	1
Altri oneri straordinari	0	1	-1
Totale	498	440	58

5.2.11 Imposte e tasse dell'esercizio

In tale voce si rileva l'IRAP di competenza dell'esercizio (€/000 1.349)

6. Altre informazioni

Si attesta che il Bilancio di esercizio dell'Istituto composto da Stato Patrimoniale, Conto Economico e Nota Integrativa rappresenta il risultato economico e la situazione patrimoniale – finanziaria dell'azienda ed è conforme alle scritture contabili.

Castellana Grotte, 30 aprile 2009


Il Dirigente Amministrativo
Area Gestione Risorse Finanziarie ff.

Dr. Tommaso Antonio Stallone



Il Direttore Amministrativo

Dr. Tommaso Antonio Stallone




Il Direttore Sanitario

Dott. Vincenzo Defilippis



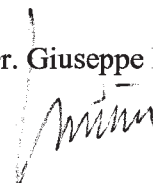
Il Coord. Resp. Attività di Ricerca Scientifica

Dr. Giovanni Misciagna



Il Direttore Generale

Dr. Giuseppe Liantonio



BILANCIO DI ESERCIZIO 2009
RELAZIONE DEL DIRETTORE GENERALE
(ex art. 32, L.R. 38/1994)

PREMESSA

Il Bilancio di Esercizio 2009 rileva un utile di €/000 87.

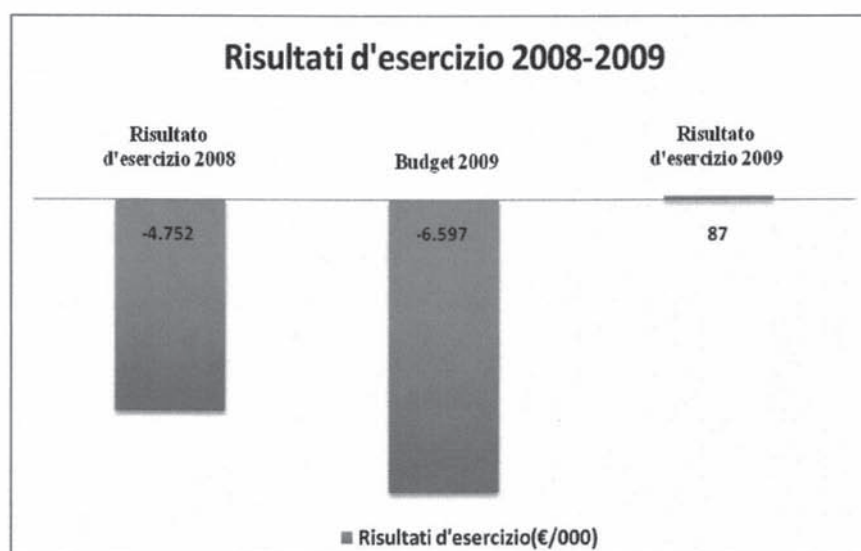
La relazione che segue è stata predisposta al fine di evidenziare gli elementi principali relativi all'attività svolta dall'Ente, alla luce del risultato di esercizio rilevato.

Al fine di agevolare la lettura e l'analisi dei dati economici, la relazione include inoltre:

- l'analisi degli scostamenti dei dati economici al 31.12.2009, raffrontati con la previsione di cui al budget generale approvato con Deliberazione del Direttore Generale n. 36 del 30/01/2009;
- l'analisi degli scostamenti dei dati economici al 31.12.2009, raffrontati con il conto economico consuntivo al 31.12.2008.

Si riporta di seguito la sequenza dei risultati economici rilevati nei documenti innanzi considerati:

BILANCIO DI ESERCIZIO 2008	BUDGET 2009	BILANCIO DI ESERCIZIO 2009
€/000	€/000	€/000
PERDITA - 4.752	PERDITA - 6.597	UTILE 87



La situazione economica dell'Istituto è inconfutabilmente in ripresa, principalmente per effetto della razionalizzazione e contestuale contenimento dei costi di esercizio, nonché per effetti dell'erogazione di finanziamenti regionali strettamente connessi all'attivazione di nuovi reparti.

ANALISI DELLA SITUAZIONE ECONOMICA

Al fine di agevolare l'esame dei dati, di seguito si riporta il conto economico riclassificato relativo ai documenti citati in premessa.

CONTO ECONOMICO

VOCI DI BILANCIO	VALORI IN BILANCIO			COMPOSIZIONE %		
	Bilancio al	Bilancio al	BUDGET	Bilancio al	Bilancio al	BUDGET
	31/12/2009	31/12/2008	2009	31/12/2009	31/12/2008	2009
VALORE DELLA PRODUZIONE	32.225.639	24.502.599	26.450.600	95,91	79,03	80,04
Contributi in c/esercizio	10.905.594	5.928.100	5.746.500	32,46	19,12	17,39
Proventi e ricavi diversi	18.576.262	16.621.136	18.482.100	55,29	53,61	55,92
Concorsi, recuperi e rimborsi per attività tipiche	32.678	12.205	14.300	0,10	0,04	0,04
Compartecipazione alla spesa per prestazioni sanitarie	647.343	503.986	550.000	1,93	1,63	1,66
Costi capitalizzati	2.063.761	1.437.172	1.657.700	6,14	4,64	5,02
ALTRI PROVENTI	1.461.243	1.749.394	1.100	4,35	5,64	0,00
Finanziari	1.561	2.145	1.100	0,00	0,01	0,00
Diversi	0	0	0	0,00	0,00	0,00
Straordinari	1.459.682	1.747.249	0	4,34	5,64	0,00
TOTALE RICAVI	33.686.882	26.251.993	26.451.700	100,26	84,67	80,04
COSTI OPERATIVI	31.509.023	29.008.865	31.567.900	93,78	93,57	95,52
Personale	17.817.472	17.195.394	17.912.900	53,03	55,46	54,20
Materiali	5.755.963	5.069.814	5.971.500	17,13	16,35	18,07
Servizi e costi diversi	5.448.991	5.141.845	5.803.300	16,22	16,58	17,56
Ammortamenti	2.249.292	1.462.812	1.880.200	6,69	4,72	5,69
Accantonamenti	237.306	139.000	0	0,71	0,45	0,00
ALTRI ONERI	2.091.044	1.994.845	1.480.700	6,22	6,43	4,48
Finanziari	198.975	255.438	214.100	0,59	0,82	0,65
Diversi	46.251	0	0	0,14	0,00	0,00
Straordinari	497.681	440.290	0	1,48	1,42	0,00
Tributari	1.348.137	1.299.117	1.266.600	4,01	4,19	3,83
TOTALE COSTI	33.600.067	31.003.710	33.048.600	100,00	100,00	100,00
RISULTATO ECONOMICO	86.815	-4.751.717	-6.596.900	0,26	-15,33	-19,96

I dati economici riportati nella sopraindicata tabella sono esaminati nel seguito.

ANALISI FLUTTUAZIONE DEL RISULTATO D'ESERCIZIO 2009 RISPETTO AL 2008

Il Bilancio di esercizio 2009 rileva un utile rispetto al 2008.

Di seguito la tabella evidenzia le componenti che hanno determinato l'utile di esercizio 2009 rispetto all'anno 2008.

	€/mgl
RISULTATO D'ESERCIZIO AL 31/12/08	- 4.752
RISULTATO D'ESERCIZIO AL 31/12/09	87
DIFFERENZA	- 4.839
COMPOSIZIONE DELLA MINORE PERDITA	4.839
<i>Maggiori ricavi</i>	7.722
CONTRIBUTO IN C/ESERCIZIO	4.977
CONCORSI, RECUPERI, RIMBORSI PER ATTIVITA' TIPICHE	20
COMPARTICIPAZIONI ALLA SP. SANIT.	143
COSTI CAPITALIZZATI	627
PROVENTI E RICAVI DIVERSI	1.955
<i>Minori ricavi</i>	391
PROVENTI STRAORDINARI	391
<i>Minori costi</i>	56
ONERI FINANZIARI	56
<i>Maggiori costi</i>	- 2.548
ACQUISTI DI BENI	- 670
ACQUISTI DI SERVIZI	- 118
PERSONALE	- 622
GODIMENTO BENI DI TERZI	- 18
ONERI DIVERSI DI GESTIONE	- 20
ACCANTONAMENTI	- 98
AMMORTAMENTI	- 786
IMPOSTE E TASSE	- 49
RIMANENZE	- 16
MANUTENZIONI E RIPARAZIONI	- 151

ANALISI FLUTTUAZIONE DEL RISULTATO D'ESERCIZIO 2009 RISPETTO AL BUDGET 2009

	€/mgl
RISULTATO D'ESERCIZIO BUDGET 2009	- 6.597
RISULTATO D'ESERCIZIO CONSUNTIVO 2009	87
DIFFERENZA	- 6.684
COMPOSIZIONE DELLA MINORE PERDITA	6.684
<i>Maggiori ricavi</i>	6.690
CONTRIBUTO IN C/ESERCIZIO	5.159
PROVENTI E RICAVI DIVERSI	94
CONCORSI,RECUPERI,RIMBORSI PER ATTIVITA' TIPICHE	18
COMPARTICIPAZIONI ALLA SP.SANIT.	97
COSTI CAPITALIZZATI	406
PROVENTI STRAORDINARI	916
<i>Minori ricavi</i>	-
<i>Minori costi</i>	699
ACQUISTI DI BENI	127
ACQUISTI DI SERVIZI	330
PERSONALE	95
ONERI DIVERSI DI GESTIONE	3
RIMANENZE	89
MANUTENZIONI E RIPARAZIONI	39
ONERI FINANZIARI	16
<i>Maggiori costi</i>	- 705
GODIMENTO BENI DI TERZI	- 17
AMMORTAMENTI	- 369
IMPOSTE E TASSE	- 82
ACCANTONAMENTI	- 237

Dall'esame delle tabelle di fluttuazione del risultato di esercizio 2009 rispetto al 2008, nonché rispetto al budget 2009, di seguito si riportano i commenti alle principali variazioni riferite al valore della produzione ed ai costi di produzione.

VALORE DELLA PRODUZIONE

BILANCIO DI ESERCIZIO 2008	BUDGET 2009	BILANCIO DI ESERCIZIO 2009
€/000	€/000	€/000
24.503	26.451	32.226

Il Ministero del Lavoro, della Salute e delle Politiche Sociali con e-mail del 19/12/2009 ha trasmesso informazioni circa l'assegnazione all'Istituto del contributo di €/mgl 992 per lo svolgimento dell'attività di ricerca corrente per l'anno 2009.

Il contributo assegnato, pur risultando insufficiente, è ininfluenza sul risultato di esercizio perché pari ai costi effettivamente sostenuti.

Per l'anno 2009 il contributo assegnato è integrato di pari importo ai costi effettivamente sostenuti dal disaccantonamento sulla ricerca corrente 2007 e dal beneficio del 5 per mille dell'imposta sul reddito delle persone fisiche anno 2006 e 2007 assegnati per la ricerca sanitaria.

Le suddette assegnazioni sono da considerarsi come contributo aggiuntivo a quello stabilito per la ricerca corrente.

I ricavi rilevati per progetti relativi all'attività di Ricerca Finalizzata assegnati dal Ministero del Lavoro, della Salute e delle Politiche Sociali sono pari ai costi sostenuti per le ricerche in corso d'opera durante l'esercizio 2009 ovvero di €/mgl 601.

Per quanto riguarda l'attività assistenziale, i valori della produzione iscritti nel **BUDGET 2009** tengono conto delle previsioni di una maggiore attività sanitaria dovuta alla piena attivazione della nuova struttura ospedaliera, quindi al rilancio dell'attività sanitaria sotto il profilo quantitativo e qualitativo, in coerenza con la Mission aziendale, ovvero per un totale complessivo di €/mgl 21.387, confermando i medesimi limiti di remunerazione risultanti dalla **D.G.R. n. 1442/2009** solo per le prestazioni regionali.

Qui di seguito si specifica analiticamente:
D.G.R. n. 1442/2009 €/mgl 20.939

€/mgl 15.987 Prestazioni remunerate regionali;

€/mgl	352	Ricavi da mobilità attiva extraregionale;
€/mgl	600	Somministrazione diretta di farmaci regionali;
€/mgl	4.000	Emergenza ed altre funzioni non tariffate.

I valori iscritti nel **BUDGET 2009** sono di **€/mgl 21.387** così come segue:

€/mgl	15.987	Prestazioni remunerate regionali;
€/mgl	352	Ricavi da mobilità attiva extraregionale;
€/mgl	1.048	Somministrazione diretta di farmaci regionali;
€/mgl	4.000	Emergenza ed altre funzioni non tariffate.

Il risultato della produzione a **CONSUNTIVO 2009** è stato di **€/mgl 21.584** così come segue:

€/mgl	15.987	Prestazioni remunerate regionali;
€/mgl	423	Ricavi da mobilità attiva extraregionale;
€/mgl	1.174	Somministrazione diretta di farmaci regionali;
€/mgl	4.000	Emergenza ed altre funzioni non tariffate (Rianimazione e Pronto Soccorso).

Si evidenzia **una maggiore produzione** rispetto al **Budget previsto 2009** di **€/mgl 197**.

Il risultato della produzione a **CONSUNTIVO 2008** è stato di **€/mgl 19.670** così come segue:

€/mgl	14.287	Prestazioni remunerate regionali;
€/mgl	336	Ricavi da mobilità attiva extraregionale;
€/mgl	1.047	Somministrazione diretta di farmaci regionali;
€/mgl	4.000	Emergenza ed altre funzioni non tariffate (Rianimazione e Pronto Soccorso).

Si evidenzia **una maggiore produzione** rispetto al **Consuntivo 2008** di **€/mgl 1.914**.

Il totale della produzione registrato a **Consuntivo 2009** è ottenuto dall'elaborazione interna di SDO pervenute e consolidate dalla SVIM SERVICE relativo all'andamento dei primi nove mesi dell'anno.

Attività di ricovero

Come si può notare dagli schemi sopra riportati, l'Istituto ha raggiunto nell'anno 2009 la sua piena attività superando l'assegnazione del DIF 2009.

A tal proposito si deve sottolineare anche l'attività sanitaria produttiva regionale che a superato il tetto di remunerazione assegnato dal DIF 2009.

Qui di seguito si riportano i dati analitici:

MOBILITA SANITARIA ATTIVA INFRAREGIONALE	TETTO REGIONALE DIF 1442/2009 (b)	Produzione al 31/12/2009 (c)	differenza (c-b)
	€/mgl	€/mgl	€/mgl
D.R.G.	15.987	13.608	
PRESTAZIONI SPECIALISTICHE		2.655	
TOTALE	15.987	16.263	276

Assistenza specialistica ambulatoriale

I ricavi per prestazioni ambulatoriali sono in aumento rispetto al consuntivo 2008 e al budget 2009.

Qui di seguito nella tabella si riportano i dati:

EROGAZIONI ASSISTENZA SPECIALISTICA	Numero Prestazioni	Importo €/mgl
Consuntivo 2008	259.210	2.108
Budget 2009		2.108
Consuntivo 2009	284.627	2.655

Nonostante il complesso e oneroso processo di trasferimento dell'ospedale presso la nuova sede avvenuto nel 2008 ed il processo di riorganizzazione produttiva che ha reso necessaria la chiusura di alcuni reparti al fine di confermare l'identità monospecialistica dell'Istituto, questa Amministrazione ha proposto il rilancio qualitativo dell'attività nell'ambito regionale ed extraregionale attraverso interventi di rilevanza sanitaria ed organizzativa tali da ottenere risultati dell'attività oltre il tetto di remunerazione per DRG prestazioni sanitarie e file F per l'anno 2009 giusta deliberazione di Giunta Regionale n. 1442 del 04/08/2009.

Le entrate proprie ammontano a **€/mgl 3.688** di cui: **€/mgl 802** per l'Attività Libero-Professionale Intramoenia, **€/mgl 33** per concorsi e recuperi diversi, **€/mgl 142** per ricavi e altri proventi diversi, **€/mgl 647** per compartecipazione alla spesa sanitaria (Ticket) ed **€/mgl 2.064** per costi capitalizzati.

Le tabelle di seguito riportate evidenziano i maggiori e minori ricavi rispetto all'esercizio 2008 e rispetto al budget 2009:

ANALISI VALORE DELLA PRODUZIONE 2009 (rispetto al Budget 2009)

	Budget 2009	Consuntivo 2009	Maggiori ricavi	
			Maggiori ricavi	Minori ricavi
	€/000	€/000	€/000	€/000
CONTRIBUTI IN C/ESERCIZIO	5.747	10.906	5.159	
PROVENTI E RICAVI DIVERSI	18.482	18.576	94	
CONCORSI, RECUPERI E RIMB. PER ATT. TIPICA	14	33	19	
COMP. ALLA SPESA PER PRESTAZ. SANITARIE	550	647	97	
COSTI CAPITALIZZATI E STERILIZZ. AMMORTAM.	1.658	2.064	406	
Totale valore della produzione	26.451	32.226	5.775	

COSTI DELLA PRODUZIONE

BILANCIO DI ESERCIZIO 2008	BUDGET 2009	BILANCIO DI ESERCIZIO 2009
€/000	€/000	€/000
29.009	31.568	31.509

Si riporta qui di seguito il confronto dei costi della produzione rispetto all'esercizio 2008 e rispetto al budget 2009:

ANALISI COSTI DELLA PRODUZIONE (rispetto all'esercizio 2008)

...	Bilancio 2008 (A)	Bilancio 2009 (B)	Maggiori costi Diff. (B-A)
Voce	€/000	€/000	€/000
<i>COSTI DELLA PRODUZIONE</i>	29.009	31.509	2.500
acquisti di beni	5.175	5.845	670
acquisti di servizi	3.146	3.264	118
manutenzione e riparazione	443	594	151
godimento beni di terzi	112	130	18
personale	17.195	17.817	622
oneri diversi di gestione	1.441	1.461	20
ammortamenti	1.463	2.249	786
Rimanenze	-105	-89	16
Accantonamenti	139	237	98

ACQUISTI DI BENI

I costi di materiali sanitari e non sono aumentati per effetto dell'aumento dell'attività produttiva a regime, tenendo in considerazione la riduzione di sprechi e la razionalizzazione delle spese correnti.

ACQUISTI DI SERVIZI

Gli acquisti di servizi sono in aumento per acquisti di servizi non sanitari da privati tra i quali i servizi appaltati e le consulenze tecniche relative alla collaborazione con l'ARCHES per attività di ricerca scientifica traslazionale e non commerciale nel campo di patologie del tubo digerente ed epatiche.

MANUTENZIONE E RIPARAZIONE

Rispetto al 2008 i costi della manutenzione e riparazione sono aumentati per effetto dell'avvio a regime dell'attività dell'Istituto

Sono stati stipulati maggiori contratti di manutenzione quali impianti idrico-termico-fognante, elettrico e di climatizzazione.

Inoltre sono stati stipulati contratti di manutenzione per impianto di gas medicale, impianti di sanificazione canali d'aria, manutenzione ascensori, nonché servizio di monitoraggio di gas anestetici sala operatoria e rianimazione.

AMMORTAMENTI

I costi relativi agli ammortamenti sono aumentati per maggiori incrementi rilevati nella categoria fabbricati indisponibili dovuti essenzialmente a lavori di completamento della nuova sede.

Gli ammortamenti sono stati calcolati sugli acquisti di beni materiali e immateriali già acquisiti al 31/12/2009 e l'effetto economico è neutralizzato dalla "sterilizzazione" su erogazione di contributi in conto capitale.

ANALISI COSTI DELLA PRODUZIONE (rispetto al BUDGET 2009)

	Bilancio 2009 (B)	Budget 2009 (C)	Minori costi (B-C)	Maggiori costi (B-C)
Voce	€/000	€/000	€/000	€/000
<i>COSTI DELLA PRODUZIONE</i>	<i>31.509</i>	<i>31.568</i>	<i>-683</i>	<i>624</i>
acquisti di beni	5.845	5.972	-127	
acquisti di servizi	3.264	3.594	-330	
manutenzione e riparazione	594	633	-39	
godimento beni di terzi	130	112		18
personale	17.817	17.913	-95	
oneri diversi di gestione	1.461	1.464	-3	
ammortamenti	2.249	1.880		369
Rimanenze	-89	0	-89	
Accantonamenti	237	0		237

I costi 2009 del personale dipendente ammontano a complessivi **€/mgl 18.054** così distinti per ruolo e accantonamenti per rinnovi contrattuali:

	Consuntivo 2008	Budget 2009	Consuntivo 2009
	€/000	€/000	€/000
PERSONALE SANITARIO	14.066	14.067	14.188
PERSONALE PROFESSIONALE	40	101	72
PERSONALE TECNICO	1.903	2.421	2.279
PERSONALE AMMINISTRATIVO	1.186	1.324	1.278
TOTALE PARZIALE	17.195	17.913	17.817
ACCANT.TIPICI DELL'ESERCIZIO PER RINNOVI CONTRAT.		-	237
TOTALE	17.195	17.913	18.054

Rispetto ai costi sostenuti nel 2008 si evidenzia una maggiore spesa di **€/mgl 859** determinata dal pagamento di rinnovi contrattuali e dall'accantonamento relativo all'indennità di vacanza contrattuale prevista per legge riguardante le aree della dirigenza.

Il quadro del personale presenta la seguente situazione:

	SITUAZIONE AL 31.12.2008	Cessati dal 1 gennaio al 31 dicembre 2009	Assunti dal 1 gennaio al 31 dicembre 2010	TOTALE PERSONALE A TEMPO INDETERMINATO A RUOLO
RUOLO SANITARIO	155	7	36	197
Ruolo sanitario ricerca	13			
RUOLO PROFESSIONALE				
RUOLO TECNICO	69	2		68
Ruolo tecnico ricerca	1			
RUOLO AMMINISTRATIVO	32	2	1	32
Ruolo amministrativo ricerca	1			
	271	11	37	297

ONERI FINANZIARI

BILANCIO DI ESERCIZIO 2008	BUDGET 2009	BILANCIO DI ESERCIZIO 2009
€/000	€/000	€/000
-253	-213	-197

Gli oneri finanziari sono in riduzione rispetto a quanto previsto in sede di budget e rispetto al bilancio 2008 grazie alla riduzione di interessi moratori per ritardo pagamento a fornitori (D.lgs. 231/02), nonché per mancate anticipazioni di cassa da parte dell'Istituto tesoriere.

E' opportuno evidenziare a questo punto che tale riduzione è stata possibile grazie alla maggiore disponibilità finanziaria dovuta alla erogazione regionale su ripiani dei disavanzi 2001/2008.

PROVENTI E ONERI STRAORDINARI

BILANCIO DI ESERCIZIO 2008	BILANCIO DI ESERCIZIO 2009
€/000	€/000
1.307	916

Il valore nel bilancio di esercizio 2009 è inferiore di €/mgl 391 rispetto al 2008 .

Anche la voce imposte e tasse (€/mgl 1.299 anno 2008 - €/mgl 1.348 anno 2009) rileva un aumento di (€/mgl -49) costi imputati essenzialmente al conto IRAP.

Alla luce di quanto sopra illustrato, si riportano di seguito tabelle di sintesi del Conto Economico e dello Stato Patrimoniale al fine di agevolare la lettura e l'interpretazione dei dati di bilancio.

VINCOLI**ESAME INCREMENTO 2%**

Il vincolo del 2% previsto dalla L.R. n. 40/2007, nonché dalla DGR n. 1442/2009 (DIEF 2009), non è stato rispettato tenuto conto che, per quanto riguarda il valore dei costi di produzione al netto dei costi

del personale, sono state detratte le voci di ricavo iscritte nel valore della produzione che sono direttamente correlate alle voci di spesa incluse nei Costi della Produzione.

Tra esse si evidenziano:

- il finanziamento per somministrazione diretta di farmaci,
- la sterilizzazione degli ammortamenti relativi ai beni acquistati con contributi finalizzati.

Totale costi governabili bilancio 2004	5.693
Incremento del 2% per anno	570
Totale	6.263

Totale costi governabili bilancio 2009	8.515
---	--------------

Non è possibile contenere i costi rispettando il vincolo del 2% per anno rapportati al bilancio 2004 in quanto non possono essere confrontate spese non comprimibili in periodi differenti e nel nostro caso rapportate anche a strutture con superficie diverse.

Infatti la previsione sui costi, effettuate per l'anno 2009, tiene conto di un ospedale di ultima generazione adeguato a norma nonché rispondente ai requisiti sull'accreditamento e certificazione ISO 9001:00 previsti per legge.

VINCOLO PREVISTO IN MATERIA DI CONTENIMENTO DELLA SPESA DI PERSONALE (riduzione 1,4%)

Con riferimento al consuntivo 2009, invece, si riporta la seguente tabella contenente i dati calcolati in applicazione del dispositivo contenuto all'art. 1, comma 565, della Legge n. 296/2006 (legge finanziaria 2007).

	€/mgl
totale costo del personale dipendente anno 2004	20.362
decurtazione 1,4%	(285)
costo 2004 al netto della decurtazione dell'1,4%	20.077
costo del personale anno 2009	19.402
minore spesa rispetto al vincolo	675

ESAME DELLA SITUAZIONE PATRIMONIALE**SINTESI DATI DI BILANCIO**SITUAZIONE PATRIMONIALE
(VALORI ESPRESI IN MIGLIAIA DI EURO)

VOCI DI BILANCIO	VALORI IN BILANCIO		COMPOSIZIONE %	
	31/12/2008	31/12/2009	31/12/2008	31/12/2009
DISPONIBILITA' LIQUIDE	6.264	4.071	45,63	32,49
CREDITI OPERATIVI, RATEI E RISCONTI ATTIVI	8.611	6.039	62,72	48,20
DEBITI OPERATIVI, RATEI E RISCONTI PASSIVI	- 28.604	- 2.639	-208,35	-180,69
ATTIVO REALIZZABILE NETTO	- 13.729	- 12.529	-100,00	-100,00
MAGAZZINO	591	680	2,91	3,19
IMMOBILIZZAZIONI	33.457	33.193	164,67	155,52
CAPITALE INVESTITO	20.318	21.343	67,58	58,71
FONDI ACCANTONAMENTO	3.079	1.907	15,15	8,94
PATRIMONIO NETTO	17.239	19.436	84,85	91,06
COPERTURE FINANZIARIE	20.318	21.343	100	100

Dalla tabella sopra riportata emerge che l'Attivo realizzabile netto pari ad €/mgl 13.730 è ampiamente coperto dai finanziamenti in conto copertura perdite ancora da ottenere iscritti nel patrimonio netto, pari a €/mgl 11.826.

PERDITE PORTATE A NUOVO	-56.821
UTILE ANNO 2009	87
TOTALE PERDITE DI ESERCIZIO	-56.734
CONTRIBUTI PER RIPIANI PERDITE RICEVUTI	44.908
CONTO COPERTURA PERDITE	-11.826

ANALISI PATRIMONIO NETTO (rispetto all'esercizio 2008)

	Bilancio di esercizio 2008	Bilancio di esercizio 2009	Incrementi	Decrementi
	€/000	€/000	€/000	€/000
FINANZIAMENTI PER INVESTIMENTI	31.358	29.987	-	1.371
DONAZIONI E LASCITI VINCOLATI AD INVESTIMENTI	52	37	-	15
FONDO DI DOTAZIONE	1.238	1.238	-	-
CONTRIBUTI PER RIPIANI PERDITE ESERCIZI PRECEDENTI	41.411	44.908	3.497	-
UTILI (PERDITE) PORTATI A NUOVO	- 52.069	- 56.821	4.752	-
UTILE (PERDITA) DELL'ESERCIZIO	- 4.752	87	-	4.665
Totale Patrimonio Netto	17.238	19.436	8.249	6.051

Il PATRIMONIO NETTO è passato da €/mgl **17.238** del 2008 ad €/mgl **19.436** al 31.12.2009.

Infatti nel corso dell'esercizio 2009 la Regione Puglia ha erogato €/mgl **2.198** in acconto al ripiano perdite 2001/2007.

Il valore dei conti dello Stato Patrimoniale al 31.12.2008 è da ritenersi quale apertura dell'esercizio 2009.

E' evidente che questa Amministrazione ha dimostrato nel biennio 2008-2009 di poter ridurre la perdita di esercizio e di essere in grado di produrre un risultato in positivo anche grazie ad un ulteriore finanziamento ricevuto dalla Regione Puglia di €/mgl **5.000** ad integrazione del DIF 2009 a titolo di ricavi con DGR 116 del 2009.

In relazione alla sofferenza finanziaria è da rilevare che l'ammontare dei debiti risulta ridotto di oltre il 40%.

Inoltre è da ribadire che nell'attesa dell'adozione del DIF 2010, il tetto di remunerazione previsto è quello stabilito per l'anno 2009 giusta deliberazione di Giunta Regionale n. 1442/2009 e nella speranza e certezza che la Regione Puglia riassegni il finanziamento di €/mgl 5.000. Tutto ciò garantirebbe a questo Ente, visto il trend di aumento della produzione, di rimanere in equilibrio anche negli anni a seguire.

Infine questa Amministrazione si impegna a proseguire nella sua azione di razionalizzazione della spesa nonché nell'azione di miglioramento qualitativo ed economico della produzione sanitaria.

IL DIRETTORE GENERALE
(Dott. Giuseppe Liantonio)



ALL 6

***RELAZIONE ATTIVITA' DI RICERCA
CORRENTE***

ANNO 2009

LINEA 1: NEOPLASIE

Inibizione della proliferazione cellulare e induzione della apoptosi

1) L'isopenteniladenosina è un nucleoside modificato derivato dal mevalonato che induce inibizione della proliferazione ed apoptosi in parecchie linee cellulari di tumori. In questo studio noi riportiamo che l'isopenteniladenosina inibisce la proliferazione di cellule di cancro di colon umano e per di più induce la loro apoptosi. (Laezza C....Caruso MG, Notarnicola M & Messa C. et al Int J Cancer 124: 1322-29, 2009)

2) La galectina-3 è una lectina endogena che si lega ai glicani della membrana cellulare e ad alcune glicoproteine extracellulari come le integrine e la laminina. E' un regolatore del ciclo cellulare e modula la progressione dei tumori e delle metastasi. Nel nostro studio abbiamo valutato i livelli di alcune glicoproteine nel siero di pazienti con cancro del colon non metastatico e la galectina-3 era più alta nei casi di cancro che nei controlli. (Iacovazzi P.A. et al Immunopharm & Immunot, 32: 160-64, online 2009)

3) In questo studio collaborativo abbiamo valutato su biopsie ovariche laparoscopiche di 18 pazienti con endometriosi e 18 normali i fattori che predispongono ad impianti di lesioni endometriose sulla corticale di ovaie normali di donne con e senza endometriosi, tramite la misura dell'espressione di fattori pro-apoptotici e anti-apoptotici e la densità follicolare. La riduzione dell'apoptosi nel tessuto non patologico in donne con endometriosi suggerisce che esse possono essere predisposte a sviluppare endometriosi. (Depalo R...Cavallini A. et al Reprod Biomed 19: 808-15, 2009)

Recettori per gli estrogeni

4) Il fine di questo studio è stato di valutare l'espressione di recettori per gli estrogeni alfa e beta ed un indice apoptotico nel tessuto ovarico crioconservato. Biopsie di corticale ovarica sono state ottenute da 11 pazienti. I risultati hanno mostrato che la crioconservazione di tessuto ovarico umano non influenza la morfologia dei follicoli primari e l'apoptosi. Comunque, la crioconservazione può avere un effetto inibitorio sui recettori beta per gli estrogeni. (Depalo R, Cavallini A., Valentini AM, Caruso ML et al Systems Biol in Reproductive Medicine 55: 236-43, 2009)

5) In questo case-study di una donna di 32 anni, caucasica resistente al tamoxifene, sottoposta a colectomia totale con anastomasi ileo rettale per poliposi diffusa del colon noi ipotizziamo che la down regolazione dei recettori alfa possa essere considerato un potenziale meccanismo per la resistenza agli anti estrogeni. (Altomare DF...Cavallini A. et al , Int J Colorectal Dis 11 Dic. 2009 online)

Epidemiologia

6) In questo studio è stata valutata la variazione della mortalità per cancro coloretale negli ultimi 20 anni nel periodo 1986-2006. Si è visto con sofisticati metodi statistici (modelli di POISSON sequenziali), che le differenze nei tassi di mortalità potevano essere correlati invecchiamento della popolazione assistenza sanitaria e stile di vita. (Pou SA...Osella AR et al Cancer Epidemiology 33: 406-12, 2009)

7) In questo studio è stata valutata l'incidenza di neoplasie usando i dati del locale registro per il cancro tumori. I cancri più frequenti erano alla prostata, al polmone, al colon e alla vescica

nell'uomo e alla mammella e colon nella donna. Le incidenze più alte e più basse erano nelle aree urbane e rurali rispettivamente. (Diaz MDP...Osella AR et al European J Cancer Prevention 18: 259-266, 2009)

Terapia

8) In questa metanalisi di trial randomizzati controllati dell'ablazione tramite radiofrequenza termica vs iniezione percutanea di etanolo per carcinomi epatocellulari piccoli in cirrosi si evidenzia che l'ablazione termica con radiofrequenza è superiore all'iniezione percutanea di etanolo per quel che riguarda la sopravvivenza senza cancro a 1, 2 e 3 anni, la risposta tumorale e la ricorrenza locale. (Orlando A....Leandro G. et al Am J Gastroenterol 104: 514-524, 2009)

LINEA 2: DISPEPSIA-ULCERA GASTRODUODENALE-DISTURBI FUNZIONALI DEL TUBO DIGERENTE

Fisiologia e fisiopatologia della motilità digestiva

9) Questo studio ha indagato se le basi della generazione dell'attività elettrica dell'intero intestino sono le stesse, tramite un modello matematico basato su gli stessi fondamenti usati per simulare l'attività elettrica dello stomaco umano e per generare l'attività elettrica del colon trasverso di gatto. (Mirizzi N.....Riezzo G. et al Med Eng Phys 31: 145-152, 2009)

10) Abbiamo determinato in 18 neonati pretermine l'attività elettrica e lo svuotamento gastrico e la permeabilità intestinale per verificare se esiste un pattern di maturazione nei neonati pretermine nel primo mese di vita. Abbiamo trovato che nei neonati pretermine alla 34^a settimana di gestazione l'attività elettrica e motoria del colon sono già completamente sviluppati alla nascita mentre la barriera epiteliale intestinale chiaramente migliora durante la prima settimana di vita. (Riezzo G. et al Italian J of Pediatrics 35: 6-12, 2009)

11) In questa review abbiamo passato in rassegna le cause e la fisiopatologia del regurgito non complicato in neonati sani e ammalati. (Indrio F.....Riezzo G. et al Italian J of Pediatrics 35: 39-51, 2009)

12) In questa review abbiamo passato in rassegna i disturbi del tratto digestivo alto (reflusso gastroesofageo, ulcera peptica e cancro gastrico) negli anziani. (Franceschi M.....Leandro G. et al Best Pract Res Clin Gastroenterol 23: 839-48, 2009)

Psicodiagnostica

13) In questo studio abbiamo indagato se i criteri diagnostici usati nella ricerca in psicosomatica erano capaci di predire il funzionamento psicosociale, in aggiunta alle diagnosi psichiatriche e alla somatizzazione, in pazienti psichiatrici. In 185 pazienti con diagnosi psichiatrica la regressione multilivello (gerarchica) ha mostrato che la demoralizzazione e l'ansietà con somatizzazione predicavano in modo indipendente un cattivo funzionamento psicosociale. (Porcelli P. et al Psychother Psychosom 78: 352-358, 2009)

14) La somatizzazione è un fenomeno clinico importante. Questo studio indaga se la somatizzazione può essere valutata con un sistema diagnostico comprensivo, il DCPR (criteri diagnostici per la ricerca psicosomatica in gastroenterologia). Abbiamo studiato 343 pazienti ambulatoriali di cui 190 gastroenterologici e abbiamo trovato che il DCPR è capace di identificare le sindromi psicosomatiche cliniche e subcliniche. (Mangelli L.....Porcelli P. et al Psychosomatics 50: 38-41, 2009)

15) Il volume illustra i concetti salienti della psicologia clinica nel campo delle malattie somatiche con particolare attenzione al dibattito contemporaneo sulla diagnosi e sugli aspetti terapeutici. I modelli e i metodi presentati sono tutti validati empiricamente, secondo gli standard della medicina basata sull'evidenza. (Porcelli P. "Medicina psicosomatica e Psicologia Clinica" Cortina R. Editore Milano 432 p., 2009)

Appropriatezza e qualità percepita della diagnostica digestiva endoscopica

16) In questo studio multicentrico su 8252 pazienti in 57 centri abbiamo valutato l'appropriatezza della gastroscopia del tratto digestivo A. Una regola predittiva semplice basata sull'età e su alcune caratteristiche dei soggetti è altrettanto efficace delle linee guida più complesse della Società Americana di Gastroenterologia nel selezionare pazienti per l'esofagogastroduodenoscopia. (Buri L....Di Matteo et al Am J Gastroenterol 1-11, 2009)

17) In questa indagine collaborativa sui determinanti della soddisfazione dei pazienti in un servizio di endoscopia digestiva, la sensibilità degli infermieri e la gentilezza dei medici nel dare spiegazioni sui risultati dell'endoscopia sono associati all'intenzione del paziente di ritornare a usare il servizio per l'endoscopia. (Scotto F...Misciagna G.....et al Clinical Governance: An International Journal, 14: 86-97, 2009)

LINEA 3: FEGATO-VIE BILIARI-PANCREAS

Epidemiologia del Virus C dell'epatite

18) L'obiettivo di questo lavoro è stato determinare la sieroprevalenza del virus C dell'epatite nella popolazione generale maggiore di 18 anni di un comune dell'Italia del sud. Abbiamo studiato un campione casuale di 2195 soggetti. I risultati confermano che l'infezione da HCV sta declinando in Italia del sud. Età, trasfusioni di sangue e contatti con soggetti infetti da HCV possono avere un ruolo nella eziologia dell'infezione. (Cozzolongo R. et al Am J Gastroenterol 104: 2740-2746, 2009)

Terapia dell'epatite da Virus C

19) Questo studio è stato eseguito per individuare i predittori di recidiva dopo terapia breve con interferone pegilato alfa 2-b e ribavirina in pazienti con virus C epatite e HCV RNA non misurabile. Solo la conta delle piastrine e il body mass index erano associati alla recidive. Inoltre, raccomandiamo 12 settimane di terapia in pazienti con HCV non detectabile a 4 settimane di terapia se non vi è fibrosi avanzata ed body mass index elevato. (Mangia A.Cozzolongo R. et al Hepatology 49: 359-363, 2009)

20) In questo lavoro collaborativo abbiamo cercato di individuare le caratteristiche di pazienti con virus C dell'epatite che potevano fare interrompere la terapia con ribavirina. Abbiamo studiato 144 soggetti con HCV. In questi soggetti la sottrazione della ribavirina e la continuazione con interferone pegilato può essere appropriata se la viremia è eliminata nelle fasi iniziali della terapia (Andriulli A..... Cozzolongo R. et al J Viral Hepatitis 16: 28-35, 2009)

Terapia delle complicanze della cirrosi epatica

21) In questo studio collaborativo abbiamo valutato l'esito dello Shunt portosistemico intraepatico transgiugulare di diametro limitato sul controllo dell'ascite e sull'ascite refrattaria. I risultati confermano l'efficacia del TIPS per l'ascite refrattaria. (Thalheimer U.....Leandro G. et al J Gastroenterol 44: 1089-95, 2009)

22) In questa metanalisi abbiamo studiato il ruolo dei betabloccanti nel prevenire la peritonite batterica spontanea in pazienti con cirrosi epatica. I risultati suggeriscono che i betabloccanti possono essere efficaci nel prevenire la peritonite batterica spontanea nei cirrotici ascitici, indipendentemente dalla risposta emodinamica. (Senzolo M.....Leandro G....et al Liver Int 29: 1189-93, 2009)

23) In questo studio collaborativo abbiamo valutato il collagene, la componente maggiore del tessuto fibroso, quantificato tramite analisi di immagine digitale assistita da computer su sezioni istologiche di tessuto epatico, lo stadio di Ishak e il gradiente di pressione venosa epatica, su 115 pazienti con epatite C che avevano ricevuto un trapianto di fegato. I risultati mostrano che questi tre parametri sono tra loro correlati e che la percentuale di collagene all'analisi computerizzata di immagine è maggiormente correlata con il gradiente pressorio venoso epatico piuttosto che con lo stadio di Ishak. (Calvaruso V.... Leandro G. .. et al Hepatology 49: 1236-44, 2009)

24) In questo studio è stata valutata la sopravvivenza di 45 cirrotici con insufficienza renale trattati con terlipressina ed albumina in relazione allo stadio della sindrome epatorenale. I risultati mostrano che la sopravvivenza è indipendente dal fatto che i criteri diagnostici di sintomi

epatorenale siano soddisfatti o no. (Triantos CK.....Leandro G. et al Eur J Gastroent Hepat, 22 : 481-86, online 2009)

LINEA 4: PATOLOGIE INFIAMMATORIE DEL TUBO DIGERENTE

Immunologia del sistema linfatico intestinale

25) Le placche di Peyer rappresentano uno dei siti immunologici più importanti del corpo umano e la componente maggiore del tessuto linfatico associato all'intestino. Scopo di questo studio è stato valutare la risposta immune post mortem nelle placche di Peyer in 40 casi autoptici di persone morte per cause naturali o traumatiche. I risultati mostrano che i livelli più alti di TNF-alfa IL-6, IL-1beta e IL-8 sono associati con il gruppo di morti traumatiche e possono avere dal punto di vista forense importanza nel diagnosticare la causa di morte. (Solarino B.....Amati L & Jirillo E. et al Immunopharm Immunot, 31: 570-76, 2009)

26) La mucosa intestinale contiene un sistema immunitario altamente specializzato, il GALT. Scopo di questo studio è stato esaminare le placche di Peyer del GALT dal punto di vista dell'anatomia macroscopica e microscopica e corredo cellulare dopo la morte. I risultati confermano che le placche di Peyer umano sono conservate nel cadavere anche parecchie ore dopo la morte, disponibili anche per la ricerca. (Solarino B.....Amati L. & Jirillo E. et al Immunopharm Immunot, 31: 563-69, 2009)

LINEA 5 : DISMETABOLISMO, CIBI FUNZIONALI E SICUREZZA ALIMENTARE

Epidemiologia dell'obesità

27) In questo lavoro sono stati studiati la prevalenza e i determinanti di obesità su un campione casuale di popolazione di 4306 soggetti. La prevalenza di sovrappeso e di obesità era del 52,17% rispettivamente, ed entrambe erano associate inversamente con il livello socioeconomico e l'attività fisica. (Aballay LR.....Osella AR et al Obesity Research & Clinical Practice 3: 75-83, 2009)

Attività fisica e immunità

28) In questo studio sono valutati gli effetti dell'esercizio fisico su alcune variabili del sistema immunitario. (Ranieri M.....Jirillo E... et al 22: 29-32, 2009)

Polimorfismi genetici dell'APOE e invecchiamento

29) In questo studio collaborativo abbiamo valutato l'utilità di un indice prognostico multidimensionale basato sulla valutazione geriatrica completa nel predire il rischio di mortalità in pazienti anziani. Lo studio prospettico condotto in 134 pazienti ospedalizzati di età maggiore di 65 anni con diagnosi di polmonite acquisita ha mostrato che questo indice li stratifica accuratamente in gruppi variabili per rischio di mortalità a breve e lungo termine. (Pilotto A.....Leandro G.....et al J Gerontol A Biol Sci Med Sci 64 A: 880-87, 2009)

30) In questo lavoro collaborativo abbiamo indagato la possibile associazione dei polimorfismi genetici della APOE e dell'enzima che converte l'angiotensina in 1894 pazienti ambulatoriali geriatrici. I geni dell'APOE e l'enzima che converte l'angiotensina predispongono al deterioramento della salute e dello stato funzionale nell'età anziana ed il loro effetto è additivo. (Pilotto A.....Leandro G.....et al Rejuv Res 12: 239-247, 2009)

Prebiotici, probiotici e tubo digerente: motilità, proliferazione delle cellule della mucosa e batteri gastrointestinali

31) In questa review abbiamo esaminato gli effetti dei probiotici sulla motilità gastrointestinale nei neonati a termine e pretermine. (Indrio F....Riezzo G. et al Agro Food Ind Hi Tec 20: 2009)


32) Gli oligosaccaridi del latte materno, come i fruttoligosaccaridi, possono influenzare la flora microbica intestinale. Abbiamo studiato l'effetto di prebiotici in un trial clinico prospettico a doppio cieco per 28 giorni su 66 neonati consecutivi su iperbilirubinemia moderata e visto che i soggetti esposti a prebiotici mostravano una bilirubinemia transcutanea più bassa rispetto ai soggetti esposti a placebo. (Bisceglia M..... Riezzo G. et al Acta Paediatr 98: 1579-81, 2009)

33) Precedenti studi in vitro e in vivo suggeriscono che i lattobacilli possono esercitare un'attività anti proliferativa sull'epitelio gastrointestinale, ma il loro ruolo nell'influenzare i meccanismi di proliferazione cellulare non è completamente chiaro. Obiettivo di questo studio è stato investigare gli effetti di concentrazioni crescenti di un ceppo di *Lactobacillus ramosus* sulla crescita e proliferazione di cellule di neoplasie digestive. Sia le cellule di cancro gastrico che quelle di cancro del colon si sono dimostrate sensibili alla inibizione della crescita da parte di omogenati batterici, in particolare della frazione citoplasmatica di questi omogenati. (Orlando A...& Messa C....et al Immunopharm Immunot, 31: 108-116, 2009)

Sicurezza alimentare

34) In questo libro sono rivisti i meccanismi della glicazione non enzimatica delle proteine, la misurazione dell'emoglobina glicata e della fruttosammina, gli effetti della dieta su emoglobina glicata e fruttosammina con particolare riguardo all'indice glicemico dei cibi e all'associazione della fruttosammina con malattie, in particolare con gli adenomi coloretali. La fruttosammina sierica è direttamente associata con il carico glicemico della dieta e con gli adenomi coloretali. (Misciagna G. & De Michele G. "Glycemic index of food and non enzymatic glycation of blood proteins", VDM Verlag, 152 p.: 2009)

Il Coordinatore Responsabile
dell'Attività Ricerca Scientifica
(Dott. Giovanni Misciagna)



All 7

MODELLO MINISTERIALE CE

CODICE	DESCRIZIONE	Valori in €
		Bilancio 2009
A01000	A) Valore della produzione	
	A.1) Contributi in c/esercizio	10.905.594
A01005	A.1.A) Contributi da Regione e Prov. Aut. per quota F.S. regionale	9.139.155
A01010	A.1.A.1) da Regione e Prov. Aut. per quota F.S. regionale indistinto	9.000.000
A01015	A.1.A.2) da Regione e Prov. Aut. per quota F.S. vincolato	139.155
A01020	A.1.B) Contributi c/esercizio da enti pubblici (EXTRA FONDO)	1.766.440
A01025	A.1.B.1) da enti pubblici (extra fondo) vincolati	1.702.201
A01030	A.1.B.1.1) Contributi da Regione (extra fondo) vincolati	0
A01035	A.1.B.1.2) Contributi da altri enti pubblici (extra fondo) vincolati	0
A01040	A.1.B.1.3) Contributi da Asl/Ao/Ircs/Policlinici (extra fondo) vincolati	0
A01045	A.1.B.1.4) Contributi in conto esercizio per ricerca corrente	1.101.104
A01050	A.1.B.1.5) Contributi in conto esercizio per ricerca finalizzata	601.097
A01055	A.1.B.2) da enti pubblici (extra fondo) - Altro	64.239
A01060	A.1.B.2.1) Contributi da Regione (extra fondo) - Altro	0
A01065	A.1.B.2.2) Contributi da altri enti pubblici (extra fondo) - Altro	64.239
A01070	A.1.B.2.3) Contributi da Asl/Ao/Ircs/Policlinici (extra fondo) - Altro	0
A01075	A.1.C) Contributi c/esercizio da enti privati	0
A02000	A.2) Proventi e ricavi diversi	18.576.262
A02005	A.2.A) Ricavi per prestazioni sanitarie e sociosanitarie a rilevanza sanitaria	18.538.634
A02010	A.2.A.1) Ricavi per prestazioni sanitarie e sociosanitarie erogate a soggetti pubblici	17.625.068
A02015	A.2.A.1.1) Ricavi per prestaz. sanitarie e sociosanitarie erogate ad Asl, A.O., IRCCS e Policlinici della Regione	17.160.865
A02020	A.2.A.1.1.A) Prestazioni di ricovero	13.331.546
A02025	A.2.A.1.1.B) Prestazioni di specialistica ambulatoriale	2.654.995
A02030	A.2.A.1.1.C) Prestazioni di psichiatria residenziale e semiresidenziale	0
A02035	A.2.A.1.1.D) Prestazioni di File F	1.174.324
A02040	A.2.A.1.1.E) Altre prestazioni sanitarie e sociosanitarie	0
A02045	A.2.A.1.1.E.1) Prestazioni servizi MMG, PLS, Contin. Assistenziale	0
A02050	A.2.A.1.1.E.2) Prestazioni servizi farmaceutica convenzionata	0
A02055	A.2.A.1.1.E.3) Prestazioni termali	0
A02060	A.2.A.1.1.E.4) Prestazioni trasporto ambulanze ed elisoccorso	0
A02065	A.2.A.1.1.E.5) Altre prestazioni sanitarie e socio-sanitarie	0
A02070	A.2.A.1.2) Ricavi per prestaz. sanitarie e sociosanitarie erogate ad altri soggetti pubblici	40.816
A02075	A.2.A.1.3) Ricavi per prestaz. sanitarie e sociosanitarie erogate a soggetti pubblici extra Regione	423.387
A02080	A.2.A.1.3.A) Prestazioni di ricovero	287.622
A02085	A.2.A.1.3.B) Prestazioni ambulatoriali	53.941
A02090	A.2.A.1.3.C) Prestazioni di psichiatria non soggetta a compensazione (resid. e semiresid.)	0
A02095	A.2.A.1.3.D) Prestazioni di File F	81.824
A02100	A.2.A.1.3.E) Altre prestazioni sanitarie soggette a compensazione Extraregione	0
A02105	A.2.A.1.3.E.1) Prestazioni servizi MMG, PLS, Contin. assistenziale Extraregione	0
A02110	A.2.A.1.3.E.2) Prestazioni servizi farmaceutica convenzionata Extraregione	0
A02115	A.2.A.1.3.E.3) Prestazioni termali Extraregione	0
A02120	A.2.A.1.3.E.4) Prestazioni trasporto ambulanze ed elisoccorso Extraregione	0
A02125	A.2.A.1.3.E.5) Altre prestazioni sanitarie Extraregione	0
A02130	A.2.A.1.3.F) Altre prestazioni sanitarie e sociosanitarie non soggette a compensazione Extraregione	0
A02135	A.2.A.1.3.F.1) Prestazioni di assistenza riabilitativa non soggetta a compensazione Extraregione	0
A02140	A.2.A.1.3.F.2) Altre prestazioni sanitarie e socio-sanitarie non soggetta a compensazione Extraregione	0
A02145	A.2.A.1.3.G) Altre prestazioni sanitarie - Mobilità attiva Internazionale	0
A02150	A.2.A.2) Ricavi per prestazioni sanitarie erogate da soggetti privati w/ residenti extraregione in compensazione (mobilità attiva)	0
A02155	A.2.A.2.1) Prestazioni di ricovero da priv. extraregione in compensazione (mobilità attiva)	0
A02160	A.2.A.2.2) Prestazioni ambulatoriali da priv. extraregione in compensazione (mobilità attiva)	0
A02165	A.2.A.2.3) Prestazioni di File F da priv. extraregione in compensazione (mobilità attiva)	0
A02170	A.2.A.2.4) Altre prestazioni sanitarie erogate da privati w/residenti extraregione in compensazione (mobilità attiva)	0
A02175	A.2.A.3) Ricavi per prestazioni sanitarie erogate a soggetti privati	111.607
A02180	A.2.A.4) Ricavi per prestazioni sanitarie erogate in regime di intramoenia	801.960
A02185	A.2.A.4.1) Ricavi per prestazioni sanitarie intramoenia - Area ospedaliera	19.458
A02190	A.2.A.4.2) Ricavi per prestazioni sanitarie intramoenia - Area specialistica	446.728
A02195	A.2.A.4.3) Ricavi per prestazioni sanitarie intramoenia - Area sanità pubblica	0
A02200	A.2.A.4.4) Ricavi per prestazioni sanitarie intramoenia - Consulenze (ex art. 55 c.1 lett. c), d) ed ex Art. 57-58)	0
A02205	A.2.A.4.5) Ricavi per prestazioni sanitarie intramoenia - Consulenze (ex art. 55 c.1 lett. c), d) ed ex Art. 57-58) (Asl - Ao, Irccs e Policlinici della Regione)	4.500
A02210	A.2.A.4.6) Ricavi per prestazioni sanitarie intramoenia - Altro	69.379
A02215	A.2.A.4.7) Ricavi per prestazioni sanitarie intramoenia - Altro (Asl - Ao, Irccs e Policlinici della Regione)	261.896
A02220	A.2.B) Ricavi per prestazioni non sanitarie	9.900

MODELLO MINISTERIALE CE

Valori in €

CODICE	DESCRIZIONE	Bilancio 2009
A02225	A.2.C) Altri proventi	27.728
A02230	A.2.C.1) Proventi non sanitari	21.773
A02235	A.2.C.1.1) Affitti attivi ed altri proventi da attività immobiliari	21.773
A02239	A.2.C.1.2) Altro	0
A02240	A.2.C.2) Altri proventi diversi	5.955
A03000	A.3) Concorsi, recuperi e rimborsi per attività tipiche	32.678
A03005	A.3.A) Rimborsi assicurativi	0
A03010	A.3.B) Altri concorsi, recuperi e rimborsi per attività tipiche	32.678
A03015	A.3.B.1) Concorsi, recuperi e rimborsi v/Asl-AO, IRCCS, Policlinici della Regione	0
A03020	A.3.B.1.1) Rimborsi degli oneri stipendiali del personale dipendente dell'azienda in posizione di comando in Asl-AO, IRCCS, Policlinici della Regione	0
A03025	A.3.B.1.2) Rimborsi per acquisto beni da parte di Asl-AO, IRCCS, Policlinici della Regione	0
A03030	A.3.B.1.3) Altri concorsi, recuperi e rimborsi per attività tipiche da parte di Asl-AO, IRCCS, Policlinici della Regione	0
A03035	A.3.B.2) Concorsi, recuperi e rimborsi v/Altri Enti Pubblici	3.606
A03040	A.3.B.2.1) Rimborsi degli oneri stipendiali del personale dipendente dell'azienda in posizione di comando v/Altri Enti Pubblici	0
A03045	A.3.B.2.2) Rimborsi per acquisto beni v/Altri Enti Pubblici	0
A03050	A.3.B.2.3) Altri concorsi, recuperi e rimborsi per attività tipiche v/Altri Enti Pubblici	3.606
A03055	A.3.B.3) Concorsi, recuperi e rimborsi v/Regione	0
A03060	A.3.B.3.1) Rimborsi degli oneri stipendiali del personale dell'azienda in posizione di comando v/Regione	0
A03065	A.3.B.3.2) Altri concorsi, recuperi e rimborsi per attività tipiche v/Regione	0
A03070	A.3.B.4) Concorsi, recuperi e rimborsi v/privati	29.071
A03075	A.3.B.4.1) Rimborsi da Aziende Farmaceutiche per Pay Back	0
A03080	A.3.B.4.2) Altri concorsi, recuperi e rimborsi verso privati	29.071
A04000	A.4) Compartecipazione alla spesa per prestazioni sanitarie (ticket)	647.343
A04005	A.4.A) Compartecipazione alla spesa per prestazioni sanitarie - Ticket sulle prestazioni di specialistica ambul.	637.838
A04010	A.4.B) Compartecipazione alla spesa per prestazioni sanitarie - Ticket sul pronto soccorso	9.505
A04015	A.4.C) Compartecipazione alla spesa per prestazioni sanitarie (ticket) - Altro	0
A05000	A.5) Costi capitalizzati	2.063.761
A05005	A.5.A) Costi capitalizzati da utilizzo finanziamenti per investimenti // [Costi Sterilizzati]	2.063.761
A05010	A.5.A.1) Costi capitalizzati da utilizzo finanziamenti per investimenti da Regione	487.870
A05015	A.5.A.2) Costi capitalizzati da utilizzo finanziamenti per investimenti dallo Stato	1.542.613
A05020	A.5.A.3) Costi capitalizzati da utilizzo altre poste del patrimonio netto	33.278
A05025	A.5.B) Costi capitalizzati per costi sostenuti in economia	0
	Totale valore della produzione (A)	32.225.639
	B) Costi della produzione	
B01000	B.1) Acquisti di beni	5.844.581
B01005	B.1.A) Acquisti di beni sanitari	5.478.195
B01010	B.1.A.1) Prodotti farmaceutici ed emoderivati	2.207.085
B01015	B.1.A.2) Ossigeno	34.867
B01020	B.1.A.3) Prodotti dietetici	26.851
B01025	B.1.A.4) Materiali per la profilassi (vaccini)	404
B01030	B.1.A.5) Materiali diagnostici prodotti chimici	1.252.703
B01035	B.1.A.6) Materiali diagnostici, lastre RX, mezzi di contrasto per RX, carta per ECG, ECG, etc.	190.281
B01040	B.1.A.7) Presidi chirurgici e materiali sanitari	1.477.230
B01045	B.1.A.8) Materiali protesici	57.680
B01050	B.1.A.9) Materiali per emodialisi	0
B01055	B.1.A.10) Materiali e Prodotti per uso veterinario	0
B01060	B.1.A.11) Altri beni e prodotti sanitari	231.094
B01065	B.1.A.12) Beni e prodotti sanitari da Asl-AO, IRCCS, Policlinici della Regione	0
B01070	B.1.B) Acquisti di beni non sanitari	366.386
B01075	B.1.B.1) Prodotti alimentari	93
B01080	B.1.B.2) Materiali di guardaroba, di pulizia e di convivenza in genere	90.867
B01085	B.1.B.3) Combustibili, carburanti e lubrificanti	4.193
B01090	B.1.B.4) Supporti informatici e cancelleria	56.030
B01095	B.1.B.5) Materiale per la manutenzione	198.287
B01100	B.1.B.6) Altri beni non sanitari	16.915
B01105	B.1.B.7) Beni non sanitari da Asl-AO, IRCCS, Policlinici della Regione	0
B02000	B.2) Acquisti di servizi	3.688.031
B02005	B.2.A) Acquisti servizi sanitari	773.188
B02010	B.2.A.1) Acquisti servizi sanitari per medicina di base	0
B02015	B.2.A.1.1) - da convenzione	0
B02020	B.2.A.1.1.A) Spese per assistenza MMG	0

MODELLO MINISTERIALE CE

		Valori in €
CODICE	DESCRIZIONE	Bilancio 2009
B02025	B.2.A.1.1.B) Spese per assistenza PLS	0
B02030	B.2.A.1.1.C) Spese per assistenza Continuità assistenziale	0
B02035	B.2.A.1.1.D) Altro (medicina dei servizi, psicologi, medici 118, ecc)	0
B02040	B.2.A.1.2) - da pubblico (Asl-AO, IRCCS, Policlinici della Regione) - Mobilità intraregionale	0
B02045	B.2.A.1.3) - da pubblico Mobilità (Extra Regione)	0
B02050	B.2.A.2) Acquisti servizi sanitari per farmaceutica	0
B02055	B.2.A.2.1) - da convenzione	0
B02060	B.2.A.2.2) - da pubblico (Asl-AO, IRCCS, Policlinici della Regione)- Mobilità intraregionale	0
B02065	B.2.A.2.3) - da pubblico (extra Regione)	0
B02070	B.2.A.3) Acquisti servizi sanitari per assistenza specialistica ambulatoriale	0
B02075	B.2.A.3.1) - da pubblico (Asl-AO, IRCCS, Policlinici della Regione)- Mobilità intraregionale	0
B02080	B.2.A.3.2) - da pubblico (altri soggetti pubbl. della Regione)	0
B02085	B.2.A.3.3) - da pubblico (extra Regione)	0
B02090	B.2.A.3.4) - da privato - Medici SUMAI	0
B02095	B.2.A.3.5) - da privato	0
B02100	B.2.A.3.5.A) Servizi sanitari per assistenza specialistica da IRCCS Privati e Policlinici privati	0
B02105	B.2.A.3.5.B) Servizi sanitari per assistenza specialistica da Ospedali Classificati privati	0
B02110	B.2.A.3.5.C) Servizi sanitari per assistenza specialistica da Case di Cura Private	0
B02115	B.2.A.3.5.D) Servizi sanitari per assistenza specialistica da <i>altri soggetti privati</i>	0
B02120	B.2.A.3.6) - da privato per cittadini non residenti - extraregione (mobilità attiva in compensazione)	0
B02125	B.2.A.4) Acquisti servizi sanitari per assistenza riabilitativa	0
B02130	B.2.A.4.1) - da pubblico (Asl-AO, IRCCS, Policlinici della Regione) - Mobilità intraregionale	0
B02135	B.2.A.4.2) - da pubblico (altri soggetti pubbl. della Regione)	0
B02140	B.2.A.4.3) - da pubblico (extra Regione) non soggetto a compensazione	0
B02145	B.2.A.4.4) - da privato (intraregionale ed extraregionale)	0
B02150	B.2.A.5) Acquisti servizi sanitari per assistenza Integrativa e protesica	0
B02155	B.2.A.5.1) - da pubblico (Asl-AO, IRCCS, Policlinici della Regione)- Mobilità intraregionale	0
B02160	B.2.A.5.2) - da pubblico (altri soggetti pubbl. della Regione)	0
B02165	B.2.A.5.3) - da pubblico (extra Regione)	0
B02170	B.2.A.5.4) - da privato	0
B02175	B.2.A.6) Acquisti servizi sanitari per assistenza ospedaliera	3,224
B02180	B.2.A.6.1) - da pubblico (Asl-AO, IRCCS, Policlinici della Regione)- Mobilità intraregionale	0
B02185	B.2.A.6.2) - da pubblico (altri soggetti pubbl. della Regione)	3,171
B02190	B.2.A.6.3) - da pubblico (extra Regione)	0
B02195	B.2.A.6.4) - da privato	53
B02200	B.2.A.6.4.A) Servizi sanitari per assistenza ospedaliera da IRCCS Privati e Policlinici privati	0
B02205	B.2.A.6.4.B) Servizi sanitari per assistenza ospedaliera da Ospedali Classificati privati	0
B02210	B.2.A.6.4.C) Servizi sanitari per assistenza ospedaliera da Case di Cura Private	0
B02215	B.2.A.6.4.D) Servizi sanitari per assistenza ospedaliera da altri soggetti privati	53
B02220	B.2.A.6.5) - da privato per cittadini non residenti - extraregione (mobilità attiva in compensazione)	0
B02225	B.2.A.7) Acquisito prestazioni di psichiatria residenziale e semiresidenziale	0
B02230	B.2.A.7.1) - da pubblico (Asl-AO, IRCCS, Policlinici della Regione) - Mobilità intraregionale	0
B02235	B.2.A.7.2) - da pubblico (altri soggetti pubbl. della Regione)	0
B02240	B.2.A.7.3) - da pubblico (extra Regione) - non soggette a compensazione	0
B02245	B.2.A.7.4) - da privato (intraregionale ed extraregionale)	0
B02250	B.2.A.8) Acquisito prestazioni di distribuzione farmaci e File F	0
B02255	B.2.A.8.1) - da pubblico (Asl-AO, IRCCS, Policlinici della Regione)- Mobilità intraregionale	0
B02260	B.2.A.8.2) - da pubblico (altri soggetti pubbl. della Regione)	0
B02265	B.2.A.8.3) - da pubblico (extra Regione)	0
B02270	B.2.A.8.4) - da privato	0
B02275	B.2.A.8.5) - da privato per cittadini non residenti - extraregione (mobilità attiva in compensazione)	0
B02280	B.2.A.9) Acquisito prestazioni termali in convenzione	0
B02285	B.2.A.9.1) - da pubblico (Asl-AO, IRCCS, Policlinici della Regione) - Mobilità intraregionale	0
B02290	B.2.A.9.2) - da pubblico (altri soggetti pubbl. della Regione)	0
B02295	B.2.A.9.3) - da pubblico (extra Regione)	0
B02300	B.2.A.9.4) - da privato	0
B02305	B.2.A.9.5) - da privato per cittadini non residenti - extraregione (mobilità attiva in compensazione)	0
B02310	B.2.A.10) Acquisito prestazioni trasporto sanitari	24,748
B02315	B.2.A.10.1) - da pubblico (Asl-AO, IRCCS, Policlinici della Regione) - Mobilità intraregionale	0
B02320	B.2.A.10.2) - da pubblico (altri soggetti pubbl. della Regione)	0
B02325	B.2.A.10.3) - da pubblico (extra Regione)	0
B02330	B.2.A.10.4) - da privato	24,748

MODELLO MINISTERIALE CE

Valori in €

CODICE	DESCRIZIONE	Bilancio 2009
B02335	B.2.A.11) Acquisito prestazioni Socio-Sanitarie a rilevanza sanitaria	0
B02340	B.2.A.11.1) - da pubblico (Asl-AO, IRCCS, Policlinici della Regione) - Mobilità intraregionale	0
B02345	B.2.A.11.2) - da pubblico (altri enti pubblici)	0
B02350	B.2.A.11.3) - da pubblico (extra Regione) non soggette a compensazione	0
B02355	B.2.A.11.4) - da privato (intraregionale ed extraregionale)	0
B02360	B.2.A.12) Compartecipazione al personale per att. Libero-prof. (intramoenia)	545.436
B02365	B.2.A.13) Rimborsi, assegni e contributi sanitari	0
B02370	B.2.A.13.1) Contributi ad associazioni di volontariato	0
B02375	B.2.A.13.2) Rimborsi per cure all'estero	0
B02380	B.2.A.13.3) Contributi per ARPA	0
B02385	B.2.A.13.4) Contributi per Agenzie Regionali	0
B02390	B.2.A.13.5) Contributo Legge 210/92	0
B02395	B.2.A.13.6) Altri rimborsi, assegni e contributi	0
B02400	B.2.A.13.7) Rimborsi, assegni e contributi v/Asl-Ao-Irccs-Policlinici della Regione	0
B02405	B.2.A.14) Consulenze, Collaborazioni, Interinale e altre prestazioni di lavoro sanitarie e sociosanitarie	199.781
B02410	B.2.A.14.1) Consulenze sanitarie e sociosan. da Asl-AO, IRCCS, Policlinici della Regione	19.313
B02415	B.2.A.14.2) Consulenze sanitarie e sociosan. da Terzi - Altri enti pubblici	22.604
B02420	B.2.A.14.3) Consulenze, Collaborazioni, Interinale e altre prestazioni di lavoro sanitarie e socios. da privato	157.864
B02425	B.2.A.14.3.A) Consulenze sanitarie e sociosanitarie da privato	0
B02430	B.2.A.14.3.B) Collaborazioni coordinate e continuative sanitarie e socios. da privato	104.030
B02435	B.2.A.14.3.C) Indennità a personale universitario -area sanitaria	0
B02440	B.2.A.14.3.D) Lavoro interinale - area sanitaria	0
B02445	B.2.A.14.3.E) Altre collaborazioni e prestazioni di lavoro -area sanitaria	53.834
B02450	B.2.A.14.4) Rimborsi oneri stipendiali del personale sanitario in comando	0
B02455	B.2.A.14.4.A) Rimborsi oneri stipendiali personale sanitario in comando da Asl-AO, IRCCS, Policlinici della Regione	0
B02460	B.2.A.14.4.B) Rimborsi oneri stipendiali personale sanitario in comando da Regione, Enti Pubblici e da Università	0
B02465	B.2.A.14.4.C) Rimborsi oneri stipendiali personale sanitario in comando da aziende di altre Regioni (Extraregione)	0
B02470	B.2.A.15) Altri servizi sanitari e sociosanitari a rilevanza sanitaria	0
B02475	B.2.A.15.1) Altri servizi sanitari e sociosanitari da pubblico V/Asl-AO, IRCCS, Policlinici d/Regione	0
B02480	B.2.A.15.2) Altri servizi sanitari e sociosanitari da pubblico - Altri enti	0
B02485	B.2.A.15.3) Altri servizi sanitari e sociosanitari da pubblico (extra Regione)	0
B02490	B.2.A.15.4) Altri servizi sanitari da privato	0
B02495	B.2.A.15.5) Costi per servizi sanitari - Mobilità internazionale passiva	0
B02500	B.2.B) Acquisti di servizi non sanitari	2.914.844
B02505	B.2.B.1) Servizi non sanitari	2.742.768
B02510	B.2.B.1.1) Lavanderia	38.943
B02515	B.2.B.1.2) Pulizia	546.609
B02520	B.2.B.1.3) Mensa	489.624
B02525	B.2.B.1.4) Riscaldamento	0
B02530	B.2.B.1.5) Elaborazione dati	14.321
B02535	B.2.B.1.6) Servizi trasporti (non sanitari)	1.141
B02540	B.2.B.1.7) Smaltimento rifiuti	82.183
B02545	B.2.B.1.8) Utenze telefoniche	53.734
B02550	B.2.B.1.9) Utenze elettricità	566.613
B02555	B.2.B.1.10) Altre utenze	457.994
B02560	B.2.B.1.11) Premi di assicurazione	266.711
B02565	B.2.B.1.11.A) Premi di assicurazione - R.C. Professionale	244.009
B02570	B.2.B.1.11.B) Premi di assicurazione - Altri premi assicurativi	22.702
B02575	B.2.B.1.12) Altri servizi non sanitari	224.896
B02580	B.2.B.1.12.A) Altri servizi non sanitari da pubblico (Asl-AO, IRCCS, Policlinici della Regione)	0
B02585	B.2.B.1.12.B) Altri servizi non sanitari da pubblico	0
B02590	B.2.B.1.12.C) Altri servizi non sanitari da privato	224.896
B02595	B.2.B.2) Consulenze, Collaborazioni, Interinale e altre prestazioni di lavoro non sanitarie	134.415
B02600	B.2.B.2.1) Consulenze non sanitarie V/Asl-AO, IRCCS, Policlinici della Regione	23.488
B02605	B.2.B.2.2) Consulenze non sanitarie da Terzi - Altri enti pubblici	0
B02610	B.2.B.2.3) Consulenze, Collaborazioni, Interinale e altre prestazioni di lavoro non sanitarie da privato	110.927
B02615	B.2.B.2.3.A) Consulenze non sanitarie da privato	72.366
B02620	B.2.B.2.3.B) Collaborazioni coordinate e continuative non sanitarie da privato	38.561
B02625	B.2.B.2.3.C) Lavoro interinale - area non sanitaria	0
B02630	B.2.B.2.3.D) Altre collaborazioni e prestazioni di lavoro -area non sanitaria	0
B02635	B.2.B.2.4) Rimborsi oneri stipendiali del personale non sanitario in comando	0
B02640	B.2.B.2.4.A) Rimborsi oneri stipendiali personale non sanitario in comando da Asl-AO, IRCCS, Policlinici della Regione	0

MODELLO MINISTERIALE CE

CODICE	DESCRIZIONE	Valori in €	
			Bilancio 2009
B02645	B.2.B.2.4.B) Rimborsone oneri stipendiali personale non sanitario in comando da Regione, Enti Pubblici e da Università		0
B02650	B.2.B.2.4.C) Rimborsone oneri stipendiali personale non sanitario in comando da Aziende di Altre Regioni (Extraregione)		0
B02655	B.2.B.3) Formazione (esternalizzata e non)		37.661
B02660	B.2.B.3.1) Formazione (esternalizzata e non) da pubblico		0
B02665	B.2.B.3.2) Formazione (esternalizzata e non) da privato		37.661
B03000	B.3) Manutenzione e riparazione (ordinaria esternalizzata)		593.908
B03005	B.3.A) Manutenzione e riparazione agli immobili e loro pertinenze		31.068
B03010	B.3.B) Manutenzione e riparazione ai mobili e macchine		11.364
B03015	B.3.C) Manutenzione e riparazione alle attrezzature tecnico-scientifico sanitarie		284.511
B03020	B.3.D) Manutenzione e riparazione per la manut. di automezzi (sanitari e non)		2.682
B03025	B.3.E) Altre manutenzioni e riparazioni		264.283
B03030	B.3.F) Manutenzioni e riparazioni da Asl-AO, IRCCS, Policlinici della Regione		0
B04000	B.4) Godimento di beni di terzi		129.726
B04005	B.4.A) Affitti passivi		0
B04010	B.4.B) Canoni di noleggio		100.088
B04015	B.4.B.1) Canoni di noleggio - area sanitaria		89.560
B04020	B.4.B.2) Canoni di noleggio - area non sanitaria		10.528
B04025	B.4.C) Canoni di leasing		29.639
B04030	B.4.C.1) Canoni di leasing - area sanitaria		0
B04035	B.4.C.2) Canoni di leasing - area non sanitaria		29.639
B04040	B.4.D) Locazioni e noleggi da Asl-Ao della Regione		0
B05089	Totale Costo del personale		17.674.881
B05000	B.5) Personale del ruolo sanitario		14.084.118
B05005	B.5.A) Costo del personale dirigente ruolo sanitario		8.235.420
B05010	B.5.A.1) Costo del personale dirigente medico		6.902.440
B05015	B.5.A.2) Costo del personale dirigente non medico		1.332.980
B05020	B.5.B) Costo del personale comparto ruolo sanitario		5.848.698
B06000	B.6) Personale del ruolo professionale		33.411
B06005	B.6.A) Costo del personale dirigente ruolo professionale		33.326
B06010	B.6.B) Costo del personale comparto ruolo professionale		86
B07000	B.7) Personale del ruolo tecnico		2.279.095
B07005	B.7.A) Costo del personale dirigente ruolo tecnico		80.766
B07010	B.7.B) Costo del personale comparto ruolo tecnico		2.198.329
B08000	B.8) Personale del ruolo amministrativo		1.278.256
B08005	B.8.A) Costo del personale dirigente ruolo amministrativo		311.903
B08010	B.8.B) Costo del personale comparto ruolo amministrativo		966.354
B09000	B.9) Oneri diversi di gestione		1.179.917
B09005	B.9.A) Imposte e tasse (escluso Irap e Ires)		11.813
B09010	B.9.B) Perdite su crediti		0
B09015	B.9.C) Altri oneri diversi di gestione		1.168.103
B09020	B.9.C.1) Indennità, rimborso spese e oneri sociali per gli Organi Direttivi e Collegio Sindacale		954.528
B09025	B.9.C.2) Altri oneri diversi di gestione		213.575
B10000	B.10) Ammortamenti delle immobilizzazioni immateriali		45.811
B11129	Totale Ammortamenti delle immobilizzazioni materiali		2.203.480
B11000	B.11) Ammortamento dei fabbricati		674.458
B11005	B.11.A) Ammortamenti fabbricati non strumentali (disponibili)		0
B11010	B.11.B) Ammortamenti fabbricati strumentali (indisponibili)		674.458
B12000	B.12) Ammortamenti delle altre immobilizzazioni materiali		1.529.023
B13000	B.13) Svalutazione dei crediti		0
B14000	B.14) Variazione delle rimanenze		-88.618
B14005	B.14.A) Variazione rimanenze sanitarie		-74.957
B14010	B.14.B) Variazione rimanenze non sanitarie		-13.661
B15000	B.15) Accantonamenti tipici dell'esercizio		237.306
B15005	B.15.A) Accantonamenti per rischi		0
B15010	B.15.A.1) Accantonamenti per cause civili ed oneri processuali		0
B15015	B.15.A.2) Accantonamenti per contenzioso personale dipendente		0
B15020	B.15.A.3) Altri accantonamenti per rischi		0
B15025	B.15.B) Accantonamenti per premio di operosità		0
B15030	B.15.C) Altri accantonamenti		237.306
B15035	B.15.C.1) Accantonamenti per interessi di mora		0
B15040	B.15.C.2) Acc. Rinnovi convenzioni MMG/Pls/MCA ed altri		0
B15045	B.15.C.3) Acc. Rinnovi contratt. - dirigenza medica		197.685

MODELLO MINISTERIALE CE

		Valori in €
CODICE	DESCRIZIONE	Bilancio 2009
B15050	B.15.C.4) Acc. Rinnovi contratt. - dirigenza non medica	39.621
B15055	B.15.C.5) Acc. Rinnovi contratt. - comparto	0
B15060	B.15.C.6) Altri accantonamenti	0
	Totale costi della produzione (B)	31.509.023
	C) Proventi e oneri finanziari	0
C01000	C.1) Interessi attivi	1.561
C01005	C.1.A) Interessi attivi su c/tesoreria	0
C01010	C.1.B) Interessi attivi su c/c postali e bancari	13
C01015	C.1.C) Altri interessi attivi	1.548
C02000	C.2) Altri proventi	0
C02005	C.2.A) Proventi da partecipazioni	0
C02010	C.2.B) Proventi finanziari da crediti iscritti nelle immobilizzazioni	0
C02015	C.2.C) Proventi finanziari da titoli iscritti nelle immobilizzazioni	0
C02020	C.2.D) Altri proventi finanziari diversi dai precedenti	0
C02025	C.2.E) Utili su cambi	0
C03000	C.3) Interessi passivi	198.975
C03005	C.3.A) Interessi passivi su c/c tesoreria	355
C03010	C.3.B) Interessi passivi su mutui	3.599
C03015	C.3.C) Altri interessi passivi	195.021
C04000	C.4) Altri oneri	0
C04005	C.4.A) Altri oneri finanziari	0
C04010	C.4.B) Perdite su cambi	0
	Totale proventi e oneri finanziari (C)	-197.414
	D) Rettifiche di valore di attività finanziarie	0
D01000	D.1) Rivalutazioni	0
D02000	D.2) Svalutazioni	0
	Totale rettifiche di valore di attività finanziarie (D)	0
	E) Proventi e oneri straordinari	0
E01000	E.1) Proventi straordinari	1.459.682
E01005	E.1.A) Plusvalenze	1.810
E01010	E.1.B) Altri proventi straordinari	1.457.872
E01015	E.1.B.1) Proventi da donazioni e liberalità diverse	1.700
E01020	E.1.B.2) Sopravvenienze attive	567.838
E01025	E.1.B.2.1) Sopravvenienze Attive v/Asl-AO, IRCCS, Policlinici	1.260
E01030	E.1.B.2.2) Sopravvenienze Attive v/terzi	566.578
E01035	E.1.B.2.2.A) Sopravvenienze attive v/terzi relative alla mobilità extraregionale	0
E01040	E.1.B.2.2.B) Sopravvenienze attive v/terzi relative al personale	0
E01045	E.1.B.2.2.C) Sopravvenienze attive v/terzi relative alle convenzioni con medici di base	0
E01050	E.1.B.2.2.D) Sopravvenienze attive v/terzi relative alle convenzioni per la specialistica	0
E01055	E.1.B.2.2.E) Sopravvenienze attive v/terzi relative all'acquisto prestaz. Sanitarie da operatori accreditati	0
E01060	E.1.B.2.2.F) Sopravvenienze attive v/terzi relative all'acquisto di beni e servizi	230.950
E01065	E.1.B.2.2.G) Altre sopravvenienze attive v/terzi	335.628
E01070	E.1.B.3) Insussistenze attive	885.640
E01075	E.1.B.3.1) Insussistenze Attive v/Asl-AO, IRCCS, Policlinici	0
E01080	E.1.B.3.2) Insussistenze Attive v/terzi	885.640
E01085	E.1.B.3.2.A) Insussistenze attive v/terzi relative alla mobilità extraregionale	0
E01090	E.1.B.3.2.B) Insussistenze attive v/terzi relative al personale	67.386
E01095	E.1.B.3.2.C) Insussistenze attive v/terzi relative alle convenzioni con medici di base	0
E01100	E.1.B.3.2.D) Insussistenze attive v/terzi relative alle convenzioni per la specialistica	0
E01105	E.1.B.3.2.E) Insussistenze attive v/terzi relative all'acquisto prestaz. Sanitarie da operatori accreditati	0
E01110	E.1.B.3.2.F) Insussistenze attive v/terzi relative all'acquisto di beni e servizi	33.257
E01115	E.1.B.3.2.G) Altre Insussistenze attive v/terzi	784.997
E01120	E.1.B.4) Altri proventi straordinari	2.695
E02000	E.2) Oneri straordinari	543.932
E02005	E.2.A) Minusvalenze	46.251
E02010	E.2.B) Altri oneri straordinari	497.681
E02015	E.2.B.1) Oneri tributari da esercizi precedenti	936
E02020	E.2.B.2) Oneri da cause civili	0
E02025	E.2.B.3) Sopravvenienze passive	325.748

MODELLO MINISTERIALE CE

CODICE	DESCRIZIONE	Valori in €
		Bilancio 2009
E02030	E.2.B.3.1) Sopravvenienze passive v/Asl-AO, IRCCS, Policlinici	0
E02035	E.2.B.3.1.A) Sopravvenienze passive v/Asl-Ao,Irccs,Pol. relative alla mobilità intraregionale	0
E02040	E.2.B.3.1.B) Altre sopravvenienze passive v/Asl-Ao,Irccs,Pol.	0
E02045	E.2.B.3.2) Sopravvenienze passive v/terzi	325.748
E02050	E.2.B.3.2.A) Sopravvenienze passive v/terzi relative alla mobilità extraregionale	0
E02055	E.2.B.3.2.B) Sopravvenienze passive v/terzi relative al personale	7.330
E02060	E.2.B.3.2.B.1) Soprav. passive v/terzi relative al personale - dirigenza medica	5.384
E02065	E.2.B.3.2.B.2) Soprav. passive v/terzi relative al personale - dirigenza non medica	770
E02070	E.2.B.3.2.B.3) Soprav. passive v/terzi relative al personale - comparto	1.176
E02075	E.2.B.3.2.C) Sopravvenienze passive v/terzi relative alle convenzioni con medici di base	0
E02080	E.2.B.3.2.D) Sopravvenienze passive v/terzi relative alle convenzioni per la specialistica	0
E02085	E.2.B.3.2.E) Sopravvenienze passive v/terzi relative all'acquisto prestaz. Sanitarie da operatori accreditati	0
E02090	E.2.B.3.2.F) Sopravvenienze passive v/terzi relative all'acquisto di beni e servizi	95.733
E02095	E.2.B.3.2.G) Altre sopravvenienze passive v/terzi	222.684
E02100	E.2.B.4) Insussistenze passive	170.947
E02105	E.2.B.4.1) Insussistenze passive v/Asl-AO, IRCCS, Policlinici	0
E02110	E.2.B.4.2) Insussistenze passive v/terzi	170.947
E02115	E.2.B.4.2.A) Insussistenze passive v/terzi relative alla mobilità extraregionale	0
E02120	E.2.B.4.2.B) Insussistenze passive v/terzi relative al personale	0
E02125	E.2.B.4.2.C) Insussistenze passive v/terzi relative alle convenzioni con medici di base	0
E02130	E.2.B.4.2.D) Insussistenze passive v/terzi relative alle convenzioni per la specialistica	0
E02135	E.2.B.4.2.E) Insussistenze passive v/terzi relative all'acquisto prestaz. Sanitarie da operatori accreditati	0
E02140	E.2.B.4.2.F) Insussistenze passive v/terzi relative all'acquisto di beni e servizi	0
E02145	E.2.B.4.2.G) Altre Insussistenze passive v/terzi	170.947
E02150	E.2.B.5) Altri oneri straordinari	51
	Totale proventi e oneri straordinari (E)	915.750
X01000	Risultato prima delle imposte (A - B +/- C +/- D +/- E)	1.434.951
	Imposte e tasse	
Y01000	Y.1) IRAP	1.348.137
Y01005	Y.1.A) IRAP relativa a personale dipendente	1.232.544
Y01010	Y.1.B) IRAP relativa a collaboratori e personale assimilato a lavoro dipendente	115.592
Y01015	Y.1.C) IRAP relativa ad attività di libera professione (intramoenia)	0
Y01020	Y.1.D) IRAP relativa ad attività commerciali	0
Y02000	Y.2) IRES	0
Y02005	Y.2.A) IRES su attività istituzionale	0
Y02010	Y.2.B) IRES su attività commerciale	0
Y03000	Y.3) Accantonamento a F.do Imposte (Accertamenti, condoni, ecc.)	0
	Totale Imposte e tasse	1.348.137
Z99999	RISULTATO DI ESERCIZIO	86.815

Il Dirigente Amministrativo
S.C.4. (S.R. Finanziarie ff.
(Dr. Francesco Antonio Stallone)

Il Direttore Amministrativo
(Dr. Tommaso Antonio Stallone)

Il Direttore Sanitario
(Dr. Vincenzo DeIppis)

Il Coordinatore Resp. Attività di Ricerca Scientifica
(Dr. Giovanni Misciagna)

Il Direttore Generale
(Dr. Giuseppe Liantonio)

ALL 8

Rendiconto finanziario che espone le variazioni nella situazione patrimoniale e finanziaria in termini di liquidità per l'esercizio al 31 dicembre 2009 e 2008

	2009 €/000	2008 €/000
Fonti di finanziamento:		
Liquidità generata (impiegata nella) dalla gestione reddituale dell'esercizio		
Utile netto d'esercizio (perdita d'esercizio)	86,82	(4.751,72)
Rettifiche in più (meno) relative a voci che non hanno effetto sulla liquidità:		
- Ammortamento delle immobilizzazioni immateriali	46	76
- Ammortamento delle immobilizzazioni materiali	2.203	1.387
- Accantonamento fondo contenziosi in corso	-	139
- Accantonamento fondo trattamento fine rapporto		
- Accantonamento fondo rinnovo contrattuale personale dipendente	237	-
- Accantonamento fondo oneri differiti al personale		-
- Accantonamento fondo premio operosità medici Sumai		
- Accantonamento fondo garanzia		
- (Aumento) diminuzione crediti verso Regione	2.797	(4.168)
- (Aumento) diminuzione crediti verso Comune ed altri enti pubblici	(487)	5.290
- (Aumento) diminuzione crediti verso Aziende Sanitarie Locali	160	(369)
- (Aumento) diminuzione crediti verso Erario		
- (Aumento) diminuzione altri crediti	(15)	251
- (Aumento) diminuzione scorte	(89)	(105)
- (Aumento) diminuzione ratei e risconti attivi	117	10
- Aumento (diminuzione) debiti per Mutui	(42)	(99)
- Aumento (diminuzione) debiti verso Regione	(374)	1.448
- Aumento (diminuzione) debiti verso Comune		
- Aumento (diminuzione) debiti verso Aziende Sanitarie Locali	(2)	501
- Aumento (diminuzione) debiti verso fornitori	(5.198)	306
- Aumento (diminuzione) debiti verso Istituto Tesoriere	(5)	5
- Aumento (diminuzione) debiti tributari	78	785
- Aumento (diminuzione) debiti verso Istituti di Previdenza	(86)	27
- Aumento (diminuzione) altri debiti	(304)	(100)
- Aumento (diminuzione) ratei e risconti passivi	(32)	323
- Utilizzo riserva per contributi in conto capitale	(2.064)	(1.437)
- Utilizzo fondo contenziosi in corso	(1.342)	(1.283)
- Utilizzo fondo oneri diversi	-	-
- Utilizzo fondo trattamento fine rapporto		
- Utilizzo fondo rinnovo contrattuale personale dipendente	(173)	(686)
- Utilizzo fondo oneri differiti al personale	-	-
- Utilizzo fondo premio operosità medici Sumai		
- Altri movimenti non monetari	78	(32)
Liquidità impiegata nella gestione reddituale dell'esercizio	(4.409)	(2.483)
Contributi in conto capitale ricevuti nell'anno per acquisto di cespiti	677	2.970
Contributi in conto capitale ricevuti nell'anno per ripiano perdite	3.497	11.228
Valore netto contabile cespiti venduti	-	-
Totale fonti (A)	(235)	11.715
Impieghi di liquidità:		
Incremento per acquisizioni di immobilizzazioni immateriali	95	45
Incremento per acquisizioni di immobilizzazioni materiali	1.863	6.218
Totale impieghi (B)	1.958	6.263
Aumento (diminuzione) di liquidità (A-B)	(2.193)	5.452
Disponibilità liquide all'inizio dell'esercizio	6.264	812
Disponibilità liquide alla fine dell'esercizio	4.071	6.264
Aumento (diminuzione) di liquidità	(2.193)	5.452

Il Dirigente Amministrativo
Gestione Risorse Economiche e Finanziarie ff.
(Dr. Tommaso Antonio Stallone)

Il Direttore Amministrativo
(Dr. Tommaso Antonio Stallone)

Il Direttore Sanitario
(Dr. Vincenzo DeFilippis)

Il Coordinatore Resp. Attività di Ricerca Scientifica
(Dr. Giovanni Misciagna)

Il Direttore Generale
(Dr. Giuseppe Liantonio)