

SENATO DELLA REPUBBLICA

————— XIII LEGISLATURA —————

N. 4237
TAB. 6
Annesso 21

DISEGNO DI LEGGE

**presentato dal Ministro del tesoro,
del bilancio e della programmazione economica
(AMATO)**

COMUNICATO ALLA PRESIDENZA IL 30 SETTEMBRE 1999

**Bilancio di previsione dello Stato per l'anno finanziario 2000
e bilancio pluriennale per il triennio 2000-2002**

TABELLA n. 6

**Stato di previsione del Ministero della pubblica istruzione
per l'anno finanziario 2000**

—————
ANNESSO N. 21
—————

CONTO CONSUNTIVO

**ENTE NAZIONALE
ASSISTENZA MAGISTRALE — E.N.A.M.**

ESERCIZIO FINANZIARIO 1998

ANNESSO N. 21

**allo stato di previsione del Ministero della pubblica istruzione
per l'anno finanziario 2000**

CONTO CONSUNTIVO

ENTE NAZIONALE ASSISTENZA MAGISTRALE - E. N. A. M.

ESERCIZIO FINANZIARIO 1998

RENDICONTO FINANZIARIO 1998

PARTE I - ENTRATE

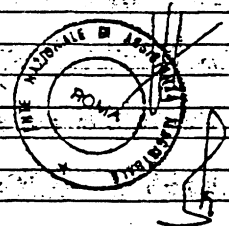
PARTE II - USCITE

ENTRATE			ENTE NAZIO	
CODICE ICAP	OGGETTO DELL' ENTRATA		accertata	iniziali
1	2		3	4
RIEPILOGO DEI TITOLI				
	TITOLO I	152.184.473.501	159.502.000.000	
	TITOLO II			
	TITOLO III	6.053.535.982	2.915.000.000	
	TITOLO IV	18.493.747.990	123.108.000.000	
	TITOLO V			
	TITOLO VII	3.250.314.559	4.445.000.000	
	TOTALE DELLE ENTRATE	180.007.042.032	191.370.000.000	

LADE DI ASSISTENZA MAGISTRALE

GESTIONE DELLA COMPETENZA

PREVISIONI				SOMME ACCERTATE		
in piu'	in meno	definitive	(4 + 5 - 6)	riscosse	rimaste da riscuotere	Tot. accertam. (8 + 9)
5	6	7	8	9	10	
			159.802.000.000	167.853.372.924	595.110.744	123.759.812.672
			3.915.000.000	420.039.744	2.429.429.374	3.258.119.515
540.300.000			123.848.300.000	8.845.999.424	1.990.600.006	110.636.599.640
			4.445.000.000	3.049.330.353	18.858.480	3.049.188.833
540.300.000			191.810.300.000	175.178.742.089	5.243.328.571	180.422.070.660



USCITE			
CODICE ICAP	OGGETTO DELL' USCITA	Scans	
1	2	3	4
	RIEPILOGO DEI TITOLI		
	TITOLO I	161.909.725.526	160.000.000.000
	TITOLO II	149.499.737.266	125.725.000.000
	TITOLO III	929.805.000	30.000.000
	TITOLO IV	2.250.314.559	2.245.000.000
	TOTALE DELLE USCITE	185.589.582.351	191.270.000.000

TALE DI ASSISTENZA MAGISTRALE

GESTIONE DELLA COMPETENZA									
PREVISIONI					SOMME IMPEGNATE				
variazioni		definitive			rimasta		Totale Impegni		
in piu'	in nero	(4 + 5 - 6)			pagata	da pagare	(8 + 9)		
5	6	7	8	9	10				
3.945.000.000	545.000.000	193.430.000.000	132.953.224.997	113.401.062.492	146.254.286.489				
		124.285.000.000	9.417.045.986	111.399.960.911	121.016.906.897				
		30.000.000	4.718.000	2.266.000	10.984.000				
		4.245.000.000	2.844.897.763	203.291.070	3.048.188.833				
3.945.000.000	545.000.000	194.290.000.000	145.439.983.746	125.010.480.673	170.450.364.419				



ENTRATE TITOLO II					ENTE NAZIONALE	
					Somma	
	CODICE ICAP	OGGETTO DELL' ENTRATA			ammortata	
					esercizio	
					precedente	iniziali
	1		2		3	4
<hr/>						
		CATEGORIA 4- TRASFERIMENTI DA PARTE				
		DELLE REGIONI				
	20401	TRASFER. DA PARTE DELLE REGIONI (P.M.)				
			Totale	CATEGORIA 4		
<hr/>						
		CATEGORIA 5- TRASFERIMENTI DA PARTE DEI				
		COMUNI E DELLE PROVINDE				
	20501	TRASFER. DA PROM. E COMUNI (P.M.)				
			Totale	CATEGORIA 5		
<hr/>						
		CATEGORIA 6- TRASFERIMENTI DA PARTE DI				
		ALTRI ENTI DEL SETTORE PUBBLICO				
	20601	TRASFER. DA ALTRI ENTI PUBBL. (P.M.)				
			Totale	CATEGORIA 6		
<hr/>						
Totale TITOLO II						
<hr/>						
ENTRATE TITOLO III - ALTRE ENTRATE						
<hr/>						
		CATEGORIA 7- ENTRATE DERIVANTI DALLA VE				
		NICITA' DI BENI E DALLA PRESTAZ. DI SERVIZI				
	30701	70 I BENI USATI PER CESSIONE DI MATERIALI E SERVIZI				
			150			
			Totale	CATEGORIA 7		
<hr/>						
		CATEGORIA 8- REDDITI E PROVENTI PATRIMONIALI				
		VARI				

TALE DI ASSISTENZA MAGISTRALE

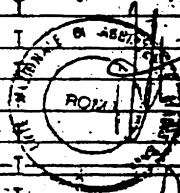
GESTIONE DELLA COMPETENZA

PREVISIONI

SOMME ACCERTATE

variazioni definitive in piu' in meno (4 + 5 - 6) riscossa da riscuotere (8 + 9)

5 6 7 8 9 10

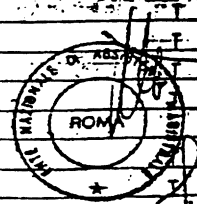


ENTRATE				
			Scorte	
	CODICE ICAP	Oggetto dell'Entrata	accertata	
			esercizio	
			precedente	iniziali
	1	2	3	4
I 30801	80	ACQUISTI DI IMMOBILI		
I 30802	90	INTERESSI E PREMI SU TITOLI A REDDITO		
		FISSI	38.834.140	60.000.000
I 30803	100	INTERESSI ATTIVI SU PRESTITI CASSA MUTUA		
		DI PICCOLO CREDITO	379.593.600	400.000.000
I 30804	110	INTERESSI ATTIVI SU DEPOSITI E CONTI COR		
		BENI	4.344.933.304	3.000.000.000
		Totale CATEGORIA 8	4.743.358.044	3.460.000.000
		CATEGORIA 9 - POSTE CORRETTIVE E COMPEN		
		ATTIVE DI SPESE CORRENTI		
I 30901	120	TRATTIEMUTE SU PRESTITI PER SPESE DI AMM		
		ISTRUZIONE CASSA MUTUA PICCOLO CREDITO	142.347.600	150.000.000
I 30902	130	DIVERSI (RIMBORSI IVA, ECC.)	1.177.329.187	300.000.000
		Totale CATEGORIA 9	1.319.676.787	450.000.000
		CATEGORIA 10 - ENTRATE NON CLASSIFICABILI		
		IN AL TRE UOCT		
I 31001	140	ENTRATE EVENTUALI	501.154	5.000.000
I 31002	150	FONDO ATTIVITA' ISTITUZIONALE (P.M.)		
		Totale CATEGORIA 10	501.154	5.000.000
		Totale TITOLO III	6.083.535.982	3.915.000.000
		TOTALE ENTRATE CORRENTI	168.268.009.483	143.717.000.000
		ENTRATE IN CONTO CAPITALE		
		TITOLO IV - ENTRATE PER ALIENAZIONE D		
		LI BENI PATRIMONIALI E RISCOSSIONE CREDIT		
		CATEGORIA 11 - ALIENAZIONE DI IMMOBILI E		
		DIRITTI REALI		

ALF. DI ASSISTENZA PARITARIA

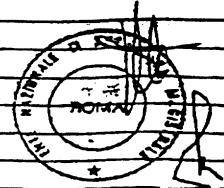
RESTIONE DELLA COMPETENZA

PREVISIONI		SOMME ACCERTATE		
variazioni in piu'	definitive	riscese	rimaste	Tot accertam.
in piu'	in meno	(4+5-6)	da riscuotere	(8+9)
5	6	7	8	9
10				
	60.000.000	29.216.017		29.216.017
	400.000.000	302.449.920	26.055.680	328.505.600
	3.000.000.000	40.786.031	2.598.916.814	2.639.702.845
	3.460.000.000	372.649.948	2.625.012.494	2.997.662.442
	150.000.000	112.418.720	9.785.880	123.204.600
	300.000.000	128.228.453	3.631.000	131.859.453
	450.000.000	241.647.173	13.416.880	255.064.053
	5.000.000	5.742.000		5.742.000
	5.000.000	5.742.000		5.742.000
	3.915.000.000	620.039.141	2.638.429.374	3.258.468.515
	163.717.000.000	163.482.412.102	3.233.870.085	166.716.282.187



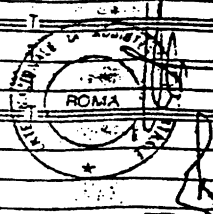
TALE DI ASSISTENZA MAGISTRALE

GESTIONE DELLA COMPETENZA									
PREVISIONI					SOMME ACCERTATE				
variazioni in piu'		in meno		definitive (4 + 5 - 6)	riscossa		rimasta da riscuotere		Tot accertam (8 + 9)
5	6	7	8	9	10				
			150.893.832	301.787.664	452.681.496				
			150.893.832	301.787.664	452.681.496				
540.300.000		540.300.000	541.576.500		541.576.500				
540.300.000		540.300.000	541.576.500		541.576.500				
		500.000.000	113.755.710		113.755.710				
		10.000.000.000	7.704.348.038		1.684.627.710			9.388.975.748	
		20.000.000							
		120.000.000	88.655.314		112.672			88.767.986	
		50.000.000	37.806.240		3.241.960			41.048.200	
		18.000.000	8.964.000		810.000			9.774.000	



CODICE ICAP	OGGETTO DELL' ENTRATA	appartata	esercizio	precedente	iniziali
1	2	3	4	5	6
41408 290	RISPOSTE DA DEPOSITI UTROATI PRESSO LA TESORERIA DELLO STATO (D.L. 455/92)				
	Totale CATEGORIA 14	8.488.717.990	123.108.000.000		
	Totale TITOLO IV	8.488.717.990	123.108.000.000		
	TITOLO V - ENTRATE DERIVANTI DA TRASFERTIMENTI IN CONTI CAPITALI				
	CATEGORIA 15 - TRASFERTIMENTI DALL'O STATO				
51501	TRASFER. DALL'O STATO (P.M.)				
	Totale CATEGORIA 15				
	CATEGORIA 16 - TRASFERTIMENTI DALLE REGIONI				
51601	TRASFER. DA REGIONI (P.M.)				
	Totale CATEGORIA 16				
	CATEGORIA 17 - TRASFERTIMENTI DA COMUNI E PROVINCE				
51701	TRASFER. DA COMUNI E PROV. (P.M.)				
	Totale CATEGORIA 17				
	CATEGORIA 18 - TRASFERTIMENTI DA ALTRI ENTI DEL SETTORE PUBBLICO				
51801	TRASFER. DA ENTI PUBBL. (P.M.)				
	Totale CATEGORIA 18				
	Totale TITOLO V				

GESTIONE DELLA COMPETENZA									
PREVISIONI					SOMME ACCERTATE				
variazioni		definitive				rimaste	Tot accertam		
in più	in meno	(4 + 5 - 1)			risorse	da riscuotere	(8 + 9)		
5	6	7	8	9	10				
		12.400.000.000							
		123.108.000.000	7.953.529.302	1.638.812.342	9.642.341.644				
540.300.000		123.648.300.000	8.645.999.634	1.990.600.006	10.636.599.640				



ALF DI ASSISTENZA MAGISTRALE

GESTIONE DELLA COMPETENZA								
PREVISIONI			SOMME ACCERTATE					
variazioni in più'	definitive in meno		rimasta da riscuotere				Tot. accertam.	
5	6	7	8	9			10	
		(4 + 5 - 6)						
	1.500.000.000		1.562.040.496				1.562.040.496	
	900.000.000		516.190.775				516.190.775	
	40.000.000		20.773.381				20.773.381	
	5.000.000		1.606.775				1.606.775	
	2.000.000.000		1.048.718.726	18.858.480			1.047.577.206	
	4.445.000.000		3.049.330.353	18.858.480			3.049.189.833	
	4.445.000.000		3.049.330.353	18.858.480			3.049.189.833	

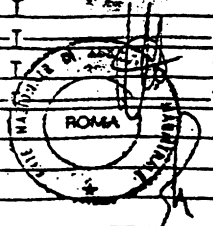
MINISTERO DELL'INTERNO
 (Official stamp with handwritten signature over it)

CODICE ICAP		OGGETTO DELL' USCITA		Spese	
				incompiute	
				esercizio	
				precedente	
				iniziali	
1	2	3	4	5	6
TITOLO I - SPESE CORRENTI					
CATEGORIA 1 - SPESE PER GLI ORGANI DELL'ENTE					
10101	10	SPESE E INDENNITA' DI MISSIONE ALLA PRESIDENZA	33.231.440		80.000.000
10102	20	SPESE E INDENNITA' AI COMPONENTI GLI ORGANI COLLEGIALI DI AMMINISTRAZIONE	98.853.740		150.000.000
101021	21	SPESE ELEZIONI RINNOVO ORGANI ENTE	235.726.440		30.000.000
10103	30	COMPENSI, INDENNITA' E RIMBORSI AI COMPONENTI IL COLLEGIO DEI SINDACATI	43.724.540		30.000.000
Totale CATEGORIA 1			391.537.900		290.000.000
CATEGORIA 2 - ONERI PER IL PERSONALE IN ATTIVITA' DI SERVIZIO					
10201	40	STIPENDI ED ALTRI ASSEGNATI FISSI AL PERSONALE	3.352.485.961		4.000.000.000
10202	50	TRATTAMENTO ACCESSORIO AI DIRIGENTI	90.000.000		100.000.000
10203	60	INDENNITA', RIMBORSI SPESE DI TRASPORTO PER MISSIONI AL PERSONALE E PUNTI PASTO	54.234.446		100.000.000
10204	70	SPESE PER PROGETTI FINALIZZATI			
10205	80	ONERI PREVIDENZIALI E ASSISTENZIALI A CARICO DELL'ENTE	1.509.554.657		1.500.000.000
10206	90	FONDO MIGLIORAMENTO DELL'EFFICIENZA ENTI E TRATTAMENTO ACCESSORIO AL PERSONALE	850.000.000		850.000.000
10207	100	CORSI DI FORMAZIONE E DI AGGIORNAMENTO PER IL PERSONALE			100.000.000

USCITE SPED. 2				ENTE NAZION.	
I	I	I		I	I
I	I	I		I	I
I	I	I		I	I
I	I	I		I	I
I	I	I	Summe	I	I
I	10300	100	OGGETTO DELL' USCITA	I	I
I			impegnate	I	I
I			esercizi	I	I
I			precedente	I	I
I			iniziali	I	I
I	I	I		I	I
I	1	I	2	I	3
I				I	4
I				I	5
I	10308	110	COMPENSI PER LAVORO STRAORDINARIO AL PER	I	I
I			SONALE A TEMPO DETERMINATO	I	I
I				80.041.700	100.000.000
I	10309	120	STIPENDI ED ALTRI ASSEGN. AL PERSONALE	I	I
I			STAGIONALE	I	I
I				2.270.984.385	2.500.000.000
I	10210	130	ONERI PREVIDENZIALI E ASSISTENZIALI A CA	I	I
I			RICHI DELL' ENTE PER IL PERSONALE STAGION.	I	I
I				848.268.619	900.000.000
I	10211	135	ACCANTONAMENTO AL FONDO LIQUIDAZIONE DEL	I	I
I			PERSONALE	I	I
I				350.000.000	350.000.000
I			Totale CATEGORIA 2	I	I
I				9.433.549.788	10.500.000.000
I			CATEGORIA 3- ONERI PER IL PERSONALE IN	I	I
I			QUIESCENZA	I	I
I	10301		PENSIONI A CARICO ENTE (P.M.)	I	I
I			Totale CATEGORIA 3	I	I
I			CATEGORIA 4 - SPESE PER L'ACQUISTO DI	I	I
I			BENI DI CONSUMO E DI SERVIZI	I	I
I	10401	140	ACQUISTO DI LIBRI, RIVISTE, GIORNALI ED AL	I	I
I			TRE PUBBLICAZIONI	I	I
I				11.556.700	30.000.000
I	10402	150	ACQUISTI DI MATERIALI DI CONSUMO E MATER	I	I
I			GIO DI MATERIALE TECNICO	I	I
I				55.740.573	100.000.000
I	10403	160	SPESE DI RAPPRESENTANZA	I	I
I				1.099.050	10.000.000
I	10404	170	COMPENSI SEGRETARI UNITATI PROVINCIALI	I	I
I				353.116.525	450.000.000
I	10405	180	SPESE PER SMALTIMENTO PRESTAZIONI	I	I
I			IN ARRETRATI	I	I
I	10406	190	ACQUISTO DI VESTIARIO E DIVISE	I	I
I					5.000.000

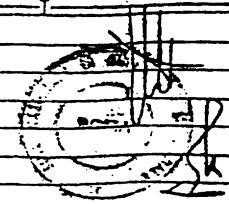
ALF DI ASSISTENZA MAGISTRALE

GESTIONE DELLA COMPETENZA									
PREVISIONI					SOMME IMPEGNATE				
	variazioni		definitive		pagate		risposta	Totale Impegni	
	in piu'	in meno	(4 + 5 - 6)			da pagare		(8 + 9)	
5	6	7	8	9	10	11	12	13	14
			100.000.000		75.958.414			75.958.414	
			2.500.000.000		1.928.999.052			1.928.999.052	
			900.000.000		530.318.390	690.376		531.008.766	
			350.000.000						
			350.000.000	10.150.000.000	7.521.397.789	382.870.935		7.905.268.724	
			30.000.000		10.926.071	2.400		10.928.471	
			100.000.000		23.946.299	19.527.072		43.473.371	
			10.000.000		1.513.000			1.513.000	
			450.000.000		270.280.000	130.260.000		400.540.000	
			5.000.000						



TALE DI ASSISTENZA MATERIALE

GESTIONE DELLA COMPETENZA									
PREVISIONI					SOMME IMPEGNATE				
variazioni in piu'		definitive in meno		rimaste da pagare		Totale Impegni			
5	4	7	8	9	10				
		200.000.000	136.084.149	62.719.824	178.222.993				
50.000.000	195.000.000	8.173.000.000	3.216.149.089	1.325.647.706	4.641.796.795				
		250.000.000	20.171.087		20.171.087				
		8.000.000.000		7.416.000.000	7.416.000.000				
		120.000.000	79.756.000	35.244.000	115.000.000				
100.000.000		5.100.000.000	4.198.422.478	850.836.547	5.049.259.025				
		20.000.000	9.077.350	168.000	9.245.350				
		1.200.000.000	651.125.103	441.024.554	1.092.149.657				
		550.000.000	439.105.664	98.337.165	537.442.829				
3.000.000.000		12.000.000.000	11.511.919.912	368.080.088	11.880.000.000				
		1.400.000.000	522.500.000	622.500.000	1.145.000.000				
		1.000.000.000	1.316.269		1.316.269				
		200.000.000	58.660.000	141.340.000	200.000.000				

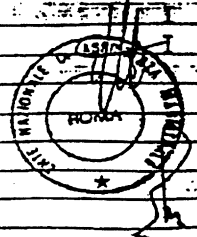


G E R I T O R N E D E L L A C O M P E T E N Z A									
P R E V I S I O N I					S O M M E I M P E G N A T E				
variazioni		definitive			rimasto		Totale Impegni		
in piu'	in meno	(4 + 5 - 6)			pagate	da pagare	(8 + 9)		
5	6	7	8	9	10				
300.000.000		800.000.000	664.052.840	57.000.000	721.052.840				
	10.000.000.000	2.415.559.000	1.231.380.000	3.844.939.000					
	100.000.000								
300.000.000		900.000.000	634.731.303	257.383.524	892.114.827				
3.700.000.000		141.640.000.000	121.406.397.006	11.519.293.878	132.925.690.884				
	80.000.000			80.000.000	80.000.000				
	80.000.000			80.000.000	80.000.000				
	20.000.000		2.884.060	308.800	3.192.860				
	20.000.000		2.884.060	308.800	3.192.860				
	700.000.000		206.941.430	24.590.506	231.531.936				
	700.000.000		206.941.430	24.590.506	231.531.936				

USCITE FORNITORE		ENTE NAZIONALE	
CODICE ICAP	OGGETTO DELL'USCITA	Scelte	impegnate
1	2	3	4
10901	590 RESTITUZIONI E RIMBORSI DIVERSI ENM E		
	CASSA MUTUA DI PICCOLO CREDITO	253.526.754	300.000.000
Totale: CATEGORIA 9		253.526.754	300.000.000
CATEGORIA 10 - SPESE NON CLASSIFICABILI			
IN ALTRE UCCI			
11001	600 SPESE PER LITI, ARBITRAGGI, RISARCIMENTI E ACCESSORI	145.140.222	200.000.000
11002	610 FONDI DI RISERVA		1.457.000.000
11003	620 ONERI VARI STRAORDINARI	1.322.262	5.000.000
Totale CATEGORIA 10		146.462.484	1.862.000.000
Totale TITOLO I		141.909.735.524	160.010.000.000
TITOLO II - SPESE IN CONTI CAPITALI			
CATEGORIA 11 - ACQUISIZIONE DI BENI DI USO DUREVOLE ED OPERE IMMOBILIARI			
21101	660 ACQUISTO DI IMMOBILI		
21102	670 MANUTENZIONE STRAORDINARIA DI PRESERVAZIONE E RIPRISTINO DI IMMOBILI	8.509.474.823	12.000.000.000
21103	SPESE PER COSTRUZIONI IN CORSO (P.M.)		
Totale CATEGORIA 11		8.509.474.823	12.000.000.000
CATEGORIA 12 - ACQUISIZIONE DI IMMOBILIZI E AZIONI TECNICHE			

TALE DI ASSISTENZA MAGISTRALE

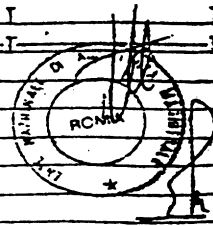
SEZIONE DELLA COMPETENZA									
PREVISIONI					SOMME IMPEGNATE				
variazioni in più'		definitive in meno		definitive (4+5-6)	pagate		rimaste da pagare		Totale Impegni (8+9)
5	6	7	8	9	10				
		300.000.000	138.679.610	30.000.000	168.679.610				
		300.000.000	138.679.610	30.000.000	168.679.610				
		200.000.000	75.978.005	2.202.800	78.180.805				
		1.657.000.000							
		5.000.000							
		1.862.000.000	75.978.005	2.202.800	-78.180.805				
3.945.000.000	545.000.000	1.620.000.000	132.953.221.997	113.401.062.692	146.354.284.689				
		12.000.000.000	1.679.109.630	10.169.858.511	11.848.968.141				
		12.000.000.000	1.679.109.630	10.169.858.511	11.848.968.141				



ALF. DI ASSISTENZA MAGISTRALE

GESTIONE DELLA COMPETENZA


PREVISIONI				SOMME IMPEGNATE			
variazioni in piu'	in meno	definitive (4 + 5 - 6)		pagate	rinaste da pagare	Totale Impagni (8 + 9)	
5	6	7	8	9	10		
		1.500.000,000	65.733.580	158.352.000	224.085.580		
		50.000,000		19.484.400	19.484.400		
		10.000,000					
		1.000.000,000	61.843.280	30.644.000	92.507.280		
		700.000,000	1.224.000	164.880.000	166.106.000		
		700.000,000	27.084.000	204.250.000	231.334.000		
		3.960.000,000	155.906.860	577.610.400	733.517.260		
		20.000,000					



USCITE		ES	
1	2	3	4
21403	830	CONCESSIONI PRESTITI AGLI ISCRITTI TRAMITE LA CASSA MUTUA DI PICCOLO CREDITO	9.429.840.000
21404	840	FONDO PER PRESTITI AL PERSONALE (ART. 59 D. P. R. 509/79)	182.444.658
21405	850	ACCANTINAMENTO AL FONDO LIQUIDAZIONE PERSONALE	
		Totale CATEGORIA 14	9.612.284.658
21501	870	INDEBITA' DI ANZIANITA' AL PERSONALE CESSATO DAL SERVIZIO	487.370.008
21502	880	RIMBORSO CONTRIBUTI FRUTTIFERI E INTERESSI AGI ISCRITTI DELLA CASSA MUTUA P. C.	671.800
		Totale CATEGORIA 15	488.041.808
		Totale TITOLO II	10.100.326.466
TITOLO III - ESTINZIONE DI MUTUI E ANTICIPAZIONI			
CATEGORIA 16 - RIMBORSI DI MUTUI			
31601		RIMBORSI DI MUTUI (P.M.)	
		Totale CATEGORIA 16	
CATEGORIA 17 - RIMBORSI DI ANTICIPAZIONE PASSIVE			
31701		RIMBORSI DI ANTIC. PASSIVE (P.M.)	
		Totale CATEGORIA 17	

PRELIEVI ASSISTENZA PARISIWALL


GESTIONE DELLA COMPETENZA									
PREVISIONI					SOMME IMPEGNATE				
variazioni in più		definitive in meno		(4+5-6)	pagate	rimaste da pagare	Totale Impegni (8+9)		
5	6	7	8	9	10				
		10.000.000,000	7.561.248,000		652.392,000		8.213.640,000		
		300.000,000	107.025,786				107.025,786		
		10.320.000,000	7.668.273,786		652.392,000		8.320.665,786		
		500.000,000	113.755,710				113.755,710		
		5.000,000							
		505.000,000	113.755,710				113.755,710		
		124.785.000,000	9.617.045,986		111.399.840,911		121.016.906,897		



USCITE TITOLO III		ENTRATE NATURALI	
CODICE ICAP	OGGETTO DELL' USCITA	impegnate	eserciz. precedente
1	2	3	4
	CATEGORIA 18 - RIMBORSI DI OBBLIGAZIONI		
31801	RIMBORSI DI OBBLIGAZIONI (P.M.)		
	Totale CATEGORIA 18		
	CATEGORIA 19 - RESTITUZIONI ALLE GESTIONI AUTONOME DI ANTICIPAZIONI		
31901	RESTIT. A GEST. AUTON. DI ANTIC. (P.M.)		
	Totale CATEGORIA 19		
	CATEGORIA 20 - ESTINZIONE DEBITI DIVERSI		
32001	890 ESTINZIONE DEBITI DIVERSI	929.805.000	30.000.000
	Totale CATEGORIA 20	929.805.000	30.000.000
	Totale TITOLO III	929.805.000	30.000.000
	TITOLO IV - PARTITE DI GIRO		
	CATEGORIA 21 - SPESE AVENTI NATURA DI PARTITE DI GIRO		
42101	950 RITENUTE ERARIALI	1.454.511.473	1.500.000.000
42102	960 RITENUTE PREVIDENZIALI E ASSISTENZIALI	669.439.792	900.000.000
42103	970 TRATTIENUTE A FAVORE DI TERZI	25.862.162	40.000.000
42104	980 SOMME PAGATE PER CONTO DI TERZI: FONDO GARANZIA PRESTITI	3.234.466	5.000.000
42105	1000 PARTITE IN CONTO SPRESO	1.097.586.966	2.000.000.000
	Totale CATEGORIA 21	3.250.314.559	4.445.000.000
	Totale TITOLO IV	3.250.314.559	4.445.000.000

**SITUAZIONE PATRIMONIALE,
CONTO ECONOMICO E SITUAZIONE
AMMINISTRATIVA AL 31 DICEMBRE 1998**

SITUAZIONE PATRIMONIALE AL 31 DICEMBRE 1998										
ATTIVITA'	CONSISTENZE		DIFFERENZE		PASSIVITA'		CONSISTENZE		DIFFERENZE	
	ai 01/01/998	al 31/12/1998	in più	in meno	al 01/01/98	al 31/12/98	in più	in meno		
DISPONIBILITA' LIQUIDE										
CASSA										
Conto corrente vincolato tesoro	33.600.000.000	33.600.000.000								
Banca di Roma c/c 18300.7472	26.498.254.140	54.512.330.531	28.014.076.391							
Istituti di Credito Periferici (AIIA)	75.803.220	57.975.543		17.827.677						
CREDITI BANCARI E FINANZIARI										
Crediti da dipendenti art.59 DPR 509	433.116.433	451.374.233								
Crediti prestiti Cassa Mutua	8.567.943.019	7.403.591.271	1.164.351.748							
Residui attivi	16.612.162.362	13.731.961.234	2.880.201.128							
Depositi cauzionali presso terzi	5.577.790	5.577.790								
DEPOSITI VINCOLATI										
Banca di Roma c/c 1830252 (AII.C)	2.530.409.234	2.416.653.524		113.755.710						
Banca di Roma c/c 1830155 (AII.C)	27.679.336	16.855.230	10.724.106							
INVESTIMENTI MOBILIARI										
Titoli emessi o garantiti dallo Stato	541.581.500		541.581.500							
INVESTIMENTI IMMOBILIARI										
Edifici (AII. E)	62.855.588.777	74.653.225.253	11.797.636.486							
Impianti, attrez. Mobili (AII.E)	24.377.972.233	25.111.489.493	733.517.260							
Giacenze c/o Comitati Provinciali	1.940.695.385	1.491.785.748	448.909.637							
TOTALE ATTIVITA'	178.066.783.429	213.452.919.860	40.563.487.937	5.177.351.506						
TOTALE A PAREGGIO										
	178.066.783.429	213.452.919.860	41.946.688.392	213.452.919.860	178.066.783.429	213.452.919.860	41.946.688.392	6.549.822.955	10.729.106	6.560.551.961



CONTO ECONOMICO DELL'ESERCIZIO 1998

PARTE PRIMA

ENTRATE E SPESE FINANZIARIE DI PARTE CORRENTE

Categ. 1° Aliquote contributive a carico iscritti	£.	59.228.366,602	Categ. 1° Spese per organi dell'Ente	£.	319.943,075
Categ. 2° Quote di partecipazione iscritti all'onere di gestione	£.	4.230.447,070	Categ. 2° Oneri personale in attività di servizio	£.	7.905.268,724
Categ. 3° - 4° - 5° - 6°	£.	-	Categ. 3° Oneri personale in quiescenza	£.	
Categ. 7° Altre entrate	£.	-	Categ. 4° Spese per l'acquisto di beni di consumo e servizio	£.	4.641.796,795
Categ. 8° Redditi e proventi patrimoniali	£.	2.997.662,462	Categ. 5° Spese per prestazioni istituzionali	£.	32.925.690,884
Categ. 9° Poste compensative di spese correnti	£.	255.064,053	Categ. 6° Trasferimenti passivi	£.	80.000,000
Categ. 10° Entrate non classificabili in altre voci	£.	5.742,000	Categ. 7° Oneri finanziari	£.	3.192,860
			Categ. 8° Oneri tributari	£.	231.531,936
			Categ. 9° Poste correttive e compensative di entrate correnti	£.	168.679,610
			Categ. 10° Spese non classificabili in altre voci	£.	78.180,805

TOTALE PARTE PRIMA (1)

£. 66.717.282,187

TOTALE PARTE PRIMA (1)

£. 46.354.284,689

PARTE SECONDA (2)

COMPONENTI CHE NON DANNO LUOGO A MOVIMENTI FINANZIARI

A) Entrate accertate in precedenti esercizi di competenza di questo esercizio	£.		A) Oneri finanziari Int. 3% su Contrib. Fruttif.	£.	14.796,047
B) Variazioni patrimoniali straordinarie:	£.		B) Accantonamenti per adeguamento T.F.R.	£.	350.000,000
C) Sopravvenienze attive (Area Chianciano)	£.	401.349,841	C) Ammortamento Immobili	£.	2.241.140,000
			D) Ammortamento Impianti Altrezz. Macchin.	£.	2.511.150,000
			E) Spese Competenza impegnate in esercizi precedenti	£.	466.737,314

TOTALE PARTE SECONDA (2)
 TOTALE GENERALE (1 + 2)

£. 401.349,841
 £. 67.118.632,028

TOTALE PARTE SECONDA (2)
 TOTALE GENERALE (1 + 2)
 AVANZO ECONOMICO

£. 5.583.823,361
 £. 51.938.108,050
 £. 15.180.523,978

TOTALE A PAREGGIO

£. 67.118.632,028

TOTALE A PAREGGIO

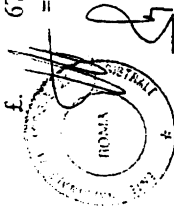
£. 67.118.632,028

=====

=====

=====

=====



SITUAZIONE AMMINISTRATIVA ALLA DATA DEL 31.12.1998

Consistenza di cassa all'inizio dell'esercizio		26.498.254.140
Riscossioni	in c/competenza	75.178.742.089
	in c/residui	<u>8.123.529.699</u>
		83.302.271.788
Pagamenti	in c/competenze	45.439.883.746
	in c/residui	<u>9.848.311.651</u>
		55.288.195.397
- 40 -		
<u>Consistenza di cassa alla fine dell'esercizio</u>		54.512.330.531
Residui attivi	degli esercizi precedenti	8.488.632.663
	dell'esercizio	<u>5.243.328.571</u>
		13.731.961.234
Residui passivi	degli esercizi precedenti	22.917.524.166
	dell'esercizio	<u>25.010.480.673</u>
		- 47.928.004.839
Avanzo di Amministrazione alla fine dell'esercizio 1998		20.316.286.926