

SENATO DELLA REPUBBLICA

XIII LEGISLATURA

N. 4237
TAB. 17
Annexo 8

DISEGNO DI LEGGE

**presentato dal Ministro del tesoro,
del bilancio e della programmazione economica**

(AMATO)

COMUNICATO ALLA PRESIDENZA IL 30 SETTEMBRE 1999

**Bilancio di previsione dello Stato per l'anno finanziario 2000
e bilancio pluriennale per il triennio 2000-2002**

TABELLA n. 17

**Stato di previsione del Ministero per i beni e le attività culturali
per l'anno finanziario 2000**

ANNEXO N. 8

CONTO CONSUNTIVO

**ISTITUTO NAZIONALE
DI STUDI VERDIANI — PARMA**

ESERCIZIO FINANZIARIO 1998

ANNESSO N. 8

**allo stato di previsione del Ministero per i beni e le attività culturali
per l'anno finanziario 2000**

CONTO CONSUNTIVO

ISTITUTO NAZIONALE DI STUDI VERDIANI

ESERCIZIO FINANZIARIO 1998

RENDICONTO FINANZIARIO 1998

PARTE I - ENTRATE

PARTE II - USCITE

C A P.	DENOMINAZIONE	PREVISIONE			ACCERTAMENTO			DIFFERENZA	
		somma prevista	aumento (+) o diminuzione (-) per storni ecc.	previsione definitiva	somma riscossa	somma da riscuotere (residui attivi)	TOTALE delle somme riscosse e da riscuotere	fra previsione e accertamento	
								in +	in -
	TITOLO I - ENTRATE DERIVANTI DA TRASFERIMENTI CORRENTI								
	Categoria I - Trasferimenti da parte dello Stato								
1	Contributo anuale ordinario	200.000.000	-	200.000.000	200.000.000	-	200.000.000	-	-
2	Contributi straordinari	-	-	-	6.000.000	-	6.000.000	6.000.000	-
	Categoria II - Trasferimenti da parte di altri Enti pubblici								
3	Contributi da parte delle Regioni	-	-	-	-	-	-	-	-
4	Contributi da parte delle Province	-	-	-	-	-	-	-	-
5	Contributi da parte dei Comuni	-	-	-	-	-	-	-	-
	Categoria III - Altri trasferimenti da parte del settore pubblico e privato								
6	Contributi da parte delle Banche	-	-	-	-	-	-	-	-
7	Contributi da parte del Consorzio	95.000.000	-	95.000.000	90.000.000	5.000.000	95.000.000	-	-
8	Altri contributi	-	-	-	-	-	-	-	-
	TOTALE TITOLO I	295.000.000	-	295.000.000	296.000.000	5.000.000	301.000.000	6.000.000	-
	TITOLO II - ALTRE ENTRATE								
	Categoria IV - Entrate derivanti dalla vendita di beni e dalla prestazione di servizi								
9	Vendita delle pubblicazioni edite dall'Istituto	10.000.000	-	10.000.000	17.368.644	1.855.638	19.024.282	9.024.282	-
10	IVA su vendita pubblicazioni	500.000	+ 3.000.000	3.500.000	167.044	6.800.362	6.167.406	2.667.406	-
11	Rivaluta postali su vendita pubblicazioni	300.000	-	300.000	612.181	279.000	891.181	591.181	-
12	Proventi derivanti dalla prestazione di servizi	500.000	+ 15.000.000	15.500.000	-	30.000.000	30.000.000	14.500.000	-
13	Realizzi per cessione materiale fuori uso	-	-	-	-	-	-	-	-
14	Varie non classificabili in altre voci	600.000	-	600.000	466.400	22.200	488.600	-	111.400
	Categoria V - Redditi e proventi patrimoniali								
15	Interessi attivi su depositi e conti correnti	150.000.000	-	150.000.000	60.033.000	93.517.719	153.550.719	3.550.719	-
	Categoria VI - Poste correttive e compensative di spese correnti								
16	Recupero e rimborsi diversi	-	-	-	220.930	57.000	277.930	277.930	-
	Categoria VII - Entrate non classificabili in altre voci								
17	Entrate eventuali	-	-	-	-	-	-	-	-
	Categoria VIII - Smobilizzo da fondi di investimento								
18	Prelevamenti dal capitale investito	240.000.000	-	240.000.000	150.000.000	-	150.000.000	-	90.000.000
	TOTALE TITOLO II	402.100.000	+ 18.000.000	420.100.000	228.868.259	131.531.919	360.400.178	30.411.578	90.111.400
	TITOLO III - ENTRATE IN CONTO CAPITALE								
	Categoria IX - Entrate derivanti dal fondo indennità liquidazione personale								
19	Entrate dalla Società assicuratrice (INA)	-	-	-	-	-	-	-	-
	TOTALE TITOLO III	-	-	-	-	-	-	-	-
	TITOLO IV - ACCENSIONE DI PRESTITI								
	Categoria X - Assunzione di prestiti								
20	Entrate per assunzione di prestiti	-	-	-	-	-	-	-	-
	TOTALE TITOLO IV	-	-	-	-	-	-	-	-
	TITOLO V - PARTITE DI GIRO								
	Categoria XI - Entrate aventi natura di partite di giro								
21	Ritenute assistenziali e previdenziali	20.000.000	-	20.000.000	15.379.844	1.011.020	16.390.864	-	3.609.136
22	Ritenute IRPEF	70.000.000	-	70.000.000	59.838.891	5.776.391	65.615.282	-	4.384.718
23	Riniego fondo economato	2.000.000	-	2.000.000	2.000.000	-	2.000.000	-	-
24	Altre partite di giro	-	-	-	-	-	-	-	-
	TOTALE TITOLO V	92.000.000	-	92.000.000	77.218.735	6.787.411	84.006.146	-	7.893.854
	TOTALE DELLE ENTRATE	789.100.000	+ 18.000.000	807.100.000	602.086.994	143.319.330	745.406.324	36.411.578	98.105.254
	Prelevamenti dall'avanzo di am.oe dell'esercizio 1997	100.000.000	-	100.000.000	-	-	-	-	100.000.000
	TOTALE GENERALE DELLE ENTRATE	889.100.000	+ 18.000.000	907.100.000	602.086.994	143.319.330	745.406.324	36.411.578	198.105.254



C A P.	DENOMINAZIONE	PREVISIONE			IMPEGNO			DIFFERENZA	
		somma prevista	aumento (+) o diminuzione (-) per storni ecc.	previsione definitiva	somma pagata	somma da pagare (residui passivi)	TOTALE delle somme pagate e da pagare	fra previsione e impegno	
								in +	in -
	TITOLO I - SPESE CORRENTI								
	Categoria I - Spese per gli Organi dell'Istituto								
1	Compensi e indennità alla Presidenza	500.000	-	500.000	-	-	-	-	500.000
2	Compensi e indennità agli Organi amministrativi	8.500.000	-	8.500.000	6.789.830	-	6.789.830	-	1.710.170
3	Compensi e indennità agli organi di controllo	9.400.000	-	9.400.000	7.092.360	-	7.092.360	-	2.307.640
4	Contributo previdenz. e SSW a carico Istituto	450.000	-	450.000	21.280	110.000	131.280	-	318.720
	Totale Categoria I	10.850.000	-	10.850.000	13.903.470	110.000	14.013.470	-	4.826.530
	Categoria II - Oneri per il personale								
5	Compensi alla Direzione	25.350.000	-	25.350.000	25.350.000	-	25.350.000	-	-
6	Stipendi lordi al personale dipendente	111.213.000	-	111.213.000	111.212.829	-	111.212.829	-	171
7	Fondo miglioramento efficienza Enti	16.835.000	-	16.835.000	6.778.136	10.056.864	16.834.041	-	953
8	Interventi assistenziali a favore del personale	-	-	-	-	-	-	-	-
9	Missioni Direttore e personale dipendente	2.000.000	-	2.000.000	357.310	889.000	1.246.310	-	753.690
10	Contributi assist. e previd. a carico Istituto	45.600.000	- 12.000.000	33.600.000	26.873.550	5.734.804	32.608.356	-	991.644
	Totale Categoria II	200.998.000	- 12.000.000	188.998.000	170.572.825	16.678.717	187.251.542	-	1.746.458
	Categoria III - Spese per l'acquisto di beni e servizi								
11	Prmi di assicurazione	800.000	-	800.000	788.256	-	788.256	-	11.744
12	Manutenzione e pulizia dei locali, mobili, ecc.	19.500.000	-	19.500.000	15.935.600	2.706.600	18.642.200	-	857.800
13	Affitto locali e spese condominiali	61.000.000	-	61.000.000	58.604.879	-	58.604.879	-	2.395.121
14	Postali e telefoniche	16.500.000	-	16.500.000	11.362.790	42.000	11.404.790	-	5.095.210
15	Luce e riscaldamento	16.000.000	-	16.000.000	10.211.000	683.000	10.894.000	-	5.125.200
16	Acquisto materiale di cancelleria	8.000.000	+ 11.000.000	19.000.000	16.766.320	765.896	16.532.216	-	2.467.784
17	Spese di rappresentanza	2.000.000	-	2.000.000	788.850	-	788.850	-	1.211.150
18	Pubblicazioni e riviste di aggiornamento	500.000	-	500.000	80.000	-	80.000	-	420.000
19	Spese inerenti ai concorsi del personale	-	-	-	-	-	-	-	-
20	Spese per il servizio di tesoreria e cassa	500.000	-	500.000	312.000	22.900	334.900	-	165.100
	Totale Categoria III	124.800.000	+ 11.000.000	135.800.000	113.258.405	4.200.396	117.458.801	-	18.341.199
	Categoria IV - Spese per attività istituzionali								
21	Spese per l'attività editoriale dell'Istituto	115.000.000	- 10.500.000	104.500.000	13.652.800	14.672.800	28.324.800	-	76.175.200
22	Iva su spese attività editoriale	8.000.000	-	8.000.000	1.770.560	449.600	2.220.160	-	5.779.840
23	Attività culturali, convegni, ricerche, ecc.	70.000.000	-	70.000.000	53.037.000	-	53.037.000	-	16.963.000
24	Collaborazione esterne alle attività dell'Istituto	91.000.000	-	91.000.000	82.672.500	-	82.672.500	-	8.327.500
25	Spese per attività promozionali	-	-	-	-	-	-	-	-
26	Contributo previdenziale a carico Istituto	8.500.000	-	8.500.000	4.303.920	3.894.490	8.198.410	-	301.590
	Totale Categoria IV	292.500.000	- 10.500.000	282.000.000	155.436.780	19.016.890	174.452.870	-	107.547.130
27	Categoria V - Trasferimenti passivi Contributi a manifestazioni celebrative e pubbliche	-	-	-	-	-	-	-	-
28	Categoria VI - Oneri finanziari Interessi passivi e spese bancarie	2.500.000	-	2.500.000	-	1.960.000	1.960.000	-	540.000
29	Categoria VII - Oneri tributari Imposte e tasse	6.000.000	+ 17.500.000	23.500.000	13.623.200	6.142.928	15.766.128	-	7.733.872
30	Categoria VIII - Poste correttive e compensative di entrate correnti Restituzioni e rimborsi diversi	500.000	-	500.000	-	-	-	-	500.000
31	Categoria IX - Spese non classificabili in altre voci Spese legali e di consulenza	24.000.000	-	24.000.000	2.688.000	12.240.000	14.928.000	-	9.072.000
32	Varie non classificabili in altre voci	11.500.000	-	11.500.000	9.924.400	110.000	10.034.400	-	1.465.600
	Totale Categoria IX	35.500.000	-	35.500.000	12.612.400	12.350.000	24.962.400	-	10.537.600
	TOTALE TITOLO I	681.648.000	+ 6.000.000	687.648.000	478.399.080	60.466.131	538.865.211	-	147.782.789



C A P.	DENOMINAZIONE	PREVISIONE			IMPEGNO			DIFFERENZA	
		somma prevista	aumento (+) o diminuzione (-) per stornii acc.	previsione definitiva	somma pagata	somma da pagare (residui passivi)	TOTALE delle somme pagate e da pagare	fra previsione e impegno	
								in +	in -
	TITOLO II - SPESE IN CONTO CAPITALE								
	Categoria X - Acquisizione di immobilizzazioni								
34	Acquisto mobili, arredi, attrezzi e software	52.000.000	-	52.000.000	31.687.880	17.394.388	49.082.268	-	2.917.732
35	Acquisto materiale Biblioteca	20.000.000	+ 12.000.000	32.000.000	29.775.442	3.209.635	31.985.077	-	13.923
36	Restauro materiale Biblioteca	5.000.000	-	5.000.000	4.998.000	-	4.998.000	-	2.000
37	Acquisto materiale Archivio	15.000.000	-	15.000.000	13.924.060	-	13.924.060	-	1.075.940
38	Restauro materiale Archivio	-	-	-	-	-	-	-	-
39	Acquisto materiale Discoteca-Musoteca	3.000.000	-	3.000.000	56.000	-	56.000	-	2.944.000
40	Restauro materiale Discoteca-Musoteca	10.000.000	-	10.000.000	5.000.000	-	5.000.000	-	5.000.000
41	Fondo Indennità liquidazione personale	4.780.000	-	4.780.000	4.770.997	-	4.770.997	-	9.003
42	Indennità di liquidazione al personale	-	-	-	-	-	-	-	-
43	Spese di investimento	-	-	-	-	-	-	-	-
	Totale Categoria X	109.780.000	+ 12.000.000	121.780.000	89.213.379	20.604.023	109.817.402	-	11.962.598
	TOTALE TITOLO II	109.780.000	+ 12.000.000	121.780.000	89.213.379	20.604.023	109.817.402	-	11.962.598
	TITOLO III - RIMBORSO DI PRESTITI								
	Categoria XI - Rimborso di prestiti								
44	Spese per il rimborso di prestiti	-	-	-	-	-	-	-	-
	Totale Categoria XI	-	-	-	-	-	-	-	-
	TOTALE TITOLO III	-	-	-	-	-	-	-	-
	TITOLO IV - PARTITE DI GIRO								
	Categoria XII - Spese aventi natura di partite di giro								
45	Versamento ritenute assistenziali previdenziali	20.000.000	-	20.000.000	12.239.750	4.151.114	16.390.864	-	3.660.136
46	Versamento ritenute erariali	70.000.000	-	70.000.000	30.976.000	26.639.282	65.615.282	-	4.384.718
47	Versamento fondo economato	2.000.000	-	2.000.000	2.000.000	-	2.000.000	-	-
48	Altre partite di giro	-	-	-	-	-	-	-	-
	Totale Categoria XII	92.000.000	-	92.000.000	53.215.750	30.790.396	84.006.146	-	7.993.854
	TOTALE TITOLO IV	92.000.000	-	92.000.000	53.215.750	30.790.396	84.006.146	-	7.993.854
	TOTALE DELLE USCITE	803.428.000	+ 10.000.000	813.428.000	621.028.209	111.060.550	733.088.759	-	167.730.241
33	Fondo di riserva	5.672.000	-	5.672.000	-	-	-	-	5.672.000
	TOTALE GENERALE DELLE USCITE	809.100.000	+ 10.000.000	819.100.000	621.028.209	111.060.550	733.088.759	-	173.411.241



**SITUAZIONE PATRIMONIALE,
CONTO ECONOMICO E SITUAZIONE
AMMINISTRATIVA AL 31 DICEMBRE 1998**


C A P.	P R O V.	Cognome, nome e residenza del debitore	somma accer- tata al 31.12.1997	v a r i a z i o n i		somma riscossa nel 1998	somma rima- sta da ri- scuotere al 31.12.1998
				in più o in meno	accertamento definitivo		
2	97	Ministero Beni Culturali - RM	5.880.000	-	5.880.000	5.880.000	-
9	91	E.D.T. - Torino	288.700	-	288.700	288.700	-
9	92	E.D.T. - Torino	1.820.479	-	1.820.479	1.820.479	-
9	93	E.D.T. - Torino	882.403	-	882.403	882.403	-
9	94	E.D.T. - Torino	4.095.042	-	4.095.042	4.095.042	-
9	95	E.D.T. - Torino	2.170.193	-	2.170.193	2.044.193	126.000
9	95	Laaber Verlag - Germania	112.500	-	112.500	-	112.500
9	95	Univ. Catholique Louvain - B	60.000	- 60.000	-	-	-
9	96	Brigham Young Univ. - USA	150.000	-	150.000	150.000	-
9	97	Fortunato Ortombina - MN	38.461	-	38.461	38.461	-
9	97	John Zaretti - USA	95.000	+ 7.140	102.140	102.140	-
9	97	Univ. Sorbonne Nouvelle - F	29.538	-	29.538	29.538	-
9	97	Broude Brothers Ltd. - USA	182.000	-	182.000	182.000	-
9	97	Theodore Front - USA	112.000	-	112.000	112.000	-
9	97	Lib. Erik Paludan - Danimarca	1.374.000	-	1.374.000	1.374.000	-
10	93	E.D.T. - Torino	35.297	-	35.297	35.297	-
10	95	E.D.T. - Torino	117.307	-	117.307	117.307	-
10	97	Univ. Sorbonne Nouvelle - F	462	-	462	462	-
10	97	Fortunato Ortombina - MN	1.539	-	1.539	1.539	-
11	94	E.D.T. - Torino	221.358	-	221.358	221.358	-
11	95	Univ. Catholique Louvain - B	12.400	- 12.400	-	-	-
11	96	Brigham Young Univ. - USA	11.125	+ 12.375	23.500	23.500	-
11	97	Univ. Sorbonne Nouvelle - F	10.500	- 578	9.922	9.922	-
11	97	Broude Brothers Ltd. - USA	26.500	+ 7.174	33.674	33.674	-
11	97	Theodore Front - USA	22.000	- 600	21.400	21.400	-
11	97	Lib. Erik Paludan - Danimarca	214.200	-	214.200	214.200	-
12	92	E.D.T. - Torino	72.821	-	72.821	72.821	-
14	90	Ufficio IVA - Parma	74.000	-	74.000	-	74.000
14	91	Ufficio IVA - Parma	973.000	-	973.000	-	973.000
14	92	Ufficio IVA - Parma	306.000	-	306.000	-	306.000
14	97	Paolo Marchisio - Cuneo	30.600	-	30.600	30.600	-
15	97	Cassa di Risparmio di PR e PC	2.274.766	-	2.274.766	2.274.766	-
15	97	Cassa di Risparmio di PR e PC	29.394.597	-	29.394.597	29.394.597	-
16	93	Ufficio IVA - Parma	507.000	-	507.000	-	507.000
16	95	Ufficio IVA - Parma	3.526.000	-	3.526.000	-	3.526.000
16	96	Ufficio IVA - Parma	2.584.000	-	2.584.000	-	2.584.000
16	97	Dr. Pietro Graziani - Revisore	67.745	-	67.745	67.745	-
16	97	Ufficio IVA - Parma	4.112.000	-	4.112.000	-	4.112.000
16	97	INAIL - Parma	5.100	-	5.100	5.100	-
17	94	Ufficio IVA - Parma	2.378.000	-	2.378.000	-	2.378.000
21	97	Prof. Fabrizio Della Seta - RM	340.420	-	340.420	340.420	-
21	97	Consiglieri e Revisori	4.914	-	4.914	4.914	-
21	97	Dipendenti INSY	830.295	-	830.295	830.295	-
22	97	Consiglieri e Revisori	55.631	-	55.631	55.631	-
22	97	Prof. Fabrizio Della Seta - RM	2.150.000	-	2.150.000	2.150.000	-
22	97	Dr. Fortunato Ortombina - MN	1.248.000	-	1.248.000	1.248.000	-
22	97	Dr. Roberto Grisley - Roma	526.500	-	526.500	526.500	-
22	97	Michele Crosera fotografo -VE	285.000	-	285.000	285.000	-
22	97	Dipendenti INSY	2.839.949	-	2.839.949	2.839.949	-
Totali			72.549.342	- 46.889	72.502.453	57.803.953	14.698.500

C A P.	P R O V.	Cognome, nome e residenza del creditore	somma accer- tata al 31.12.1997	v a r i a z i o n i		somma pagata nel 1998	somma rima- sta da pa- gare al 31.12.1998
				in più o in meno	accertamento definitivo		
2	97	Consiglieri Istituto	653.165	-	653.165	653.165	-
3	97	Revisori dei Conti	378.960	-	378.960	378.960	-
6	97	Dipendenti INSV	9.307.744	-	9.307.744	9.307.744	-
9	95	INPDAP ex CPDEL - Parma	972.330	-	972.330	972.330	-
9	96	INPDAP ex CPDEL - Parma	8.364.055	- 3.000	8.361.055	8.361.055	-
9	96	INPDAP ex ENPDEP - Roma	7.790	-	7.790	7.790	-
9	96	INAIL - Parma	42.500	- 8.600	33.900	33.900	-
9	97	INPDAP ex CPDEL - Parma	9.732.235	- 2.000	9.730.235	9.730.235	-
9	97	INPDAP ex ENPDEP - Roma	69.592	-	69.592	69.332	8.650
9	97	INAIL - Parma	37.700	- 33.900	3.800	-	3.800
9	97	INPS - Parma	10.416.873	-	10.416.873	10.416.873	-
11	97	Pulitecnica - Parma	1.921.596	-	1.921.596	1.921.596	-
14	97	A.M.P.S. - Parma	870.000	-	870.000	870.000	-
14	97	Antonio Marchi - Parma	3.790.135	-	3.790.135	3.790.135	-
19	97	Cassa di Risparmio di PR e PC	7.500	-	7.500	7.500	-
20	97	Dr. Fortunato Ortombina - MN	6.240.000	-	6.240.000	6.240.000	-
20	97	Dr. Roberto Grisley - Roma	2.632.500	-	2.632.500	2.632.500	-
20	97	Grafiche Step - Parma	9.990.000	- 804.000	9.186.000	9.186.000	-
20	97	Grafiche Step - Parma	18.000.000	-	18.000.000	18.000.000	-
21	97	Dr. Fortunato Ortombina - MN	1.248.000	-	1.248.000	1.248.000	-
21	97	Dr. Roberto Grisley - Roma	526.500	-	526.500	526.500	-
21	97	Grafiche Step - Parma	399.600	- 32.160	367.440	367.440	-
21	97	Grafiche Step - Parma	720.000	-	720.000	720.000	-
22	97	Progettostand - Treccasali	2.400.000	-	2.400.000	2.400.000	-
22	97	Prof. Angelo Pompilio - BO	152.000	-	152.000	152.000	-
22	97	Prof. Giovanna Gronda - VE	114.500	-	114.500	114.500	-
23	97	Prof. Fabrizio Della Seta - RM	10.750.000	-	10.750.000	10.750.000	-
26	97	Cassa di Risparmio di PR e PC	1.614.700	-	1.614.700	1.614.700	-
27	97	Cassa di Risparmio di PR e PC	614.187	-	614.187	614.187	-
33	97	Neuwerk - Germania	860.440	-	860.440	860.440	-
33	97	Piper Verlag - Germania	187.040	-	187.040	187.040	-
33	97	Stuttgarter Verlag - Germania	1.005.900	-	1.005.900	1.005.900	-
34	97	Legatoria La Tesi - Parma	4.998.000	-	4.998.000	4.998.000	-
35	97	Michele Crosera Fotografo - VE	1.800.000	-	1.800.000	1.800.000	-
35	97	Foto Roncaglia - Modena	2.772.000	-	2.772.000	2.772.000	-
43	95	INPDAP ex CPDEL - Parma	419.670	-	419.670	419.670	-
43	96	INPDAP ex CPDEL - Parma	3.523.945	-	3.523.945	3.523.945	-
43	96	INPDAP ex ENPDEP - Roma	2.260	-	2.260	2.260	-
43	97	INPS - Parma	3.738.862	-	3.738.862	3.738.862	-
43	97	INPDAP ex CPDEL - Parma	3.638.765	-	3.638.765	3.638.765	-
43	97	INPDAP ex ENPDEP - Roma	20.188	-	20.188	17.678	2.510
43	97	Consiglieri e Revisori	1.504	-	1.504	1.504	-
44	97	SEIT - Parma	23.096.040	- 6.040	23.090.000	23.090.000	-
Totali			148.038.776	- 889.700	147.149.076	147.134.106	14.970



C A P.	Cognome, nome e residenza del debitore	Motivazione del credito	Somma come dati consun- tivo 1998
7	Consorzio promozione att. Istituto	Saldo contributo per l'anno 1998	6.000.000
9	Theodore Front - USA	Vendita pubblicazioni dell'Istituto	280.000
9	Lange & Springer - Germania	Vendita pubblicazioni dell'Istituto	21.000
9	Univ. de València - Spagna	Vendita pubblicazioni dell'Istituto	330.000
9	Univ. Sorbonne Nouvelle - Francia	Vendita pubblicazioni dell'Istituto	38.000
9	Bib. Mirio Romano - Svizzera	Vendita pubblicazioni dell'Istituto	21.000
9	Otto Harrassovitz - Germania	Vendita pubblicazioni dell'Istituto	162.000
9	Bib. Cantonale Locarno - Svizzera	Vendita pubblicazioni dell'Istituto	30.000
9	Broude Brothers Ltd. - USA	Vendita pubblicazioni dell'Istituto	672.000
9	Swets & Zeitlinger - Olanda	Vendita pubblicazioni dell'Istituto	34.000
9	Fortunato Ortombina - MN	Vendita pubblicazioni dell'Istituto	19.638
10	Fortunato Ortombina - MN	IVA su vendita pubblicaz. Istituto	362
10	Eclectica Multimedia Pub. - Roma	IVA su collab. editoriale Istituto	6.000.000
11	Theodore Front - USA	Postali su vendita pubblicazioni	45.000
11	Lange & Springer - Germania	Postali su vendita pubblicazioni	1.000
11	Univ. de València - Spagna	Postali su vendita pubblicazioni	31.000
11	Univ. Sorbonne Nouvelle - Francia	Postali su vendita pubblicazioni	6.000
11	Bib. Mirio Romano - Svizzera	Postali su vendita pubblicazioni	5.000
11	Otto Harrassovitz - Germania	Postali su vendita pubblicazioni	31.000
11	Bib. Cantonale Locarno - Svizzera	Postali su vendita pubblicazioni	3.000
11	Broude Brothers Ltd. - USA	Postali su vendita pubblicazioni	100.000
11	Swets & Zeitlinger - Olanda	Postali su vendita pubblicazioni	31.000
12	Eclectica Multimedia Pub. - Roma	Collab. editoriale dell'Istituto	20.000.000
14	Fortunato Ortombina - MN	Fotocopie della Biblioteca Ist.	22.200
15	Cassa di Risparmio di PR e PC	Saldo 1998 rendimento capitale inv.	21.529.099
15	Cassa di Risparmio di PR e PC	Int. att. lordi 1998 c/c bancario	1.982.959
15	Poste Italiane - Bologna	Int. att. lordi 1998 c/c postale	1.661
16	Ufficio IVA - Parma	IVA 1998 a credito Istituto	51.000
21	Dr. Marco Marica - Roma	Rit. INPS su comp. collab. 1998	114.000
21	Dipendenti INSY	Rit. contrib. su saldo inc. 1998	597.326
22	Dr. Marco Marica - Roma	Rit. IRPEF su comp. collab. 1998	600.000
22	Studio Notarile Almansi - Parma	Rit. IRPEF su vidimaz. registro	17.500
22	Studio di Consulenza Legale - RO	Rit. IRPEF su consulenza contratti	2.000.000
22	Dipendenti INSY	Rit. IRPEF su saldo inc. 1998	3.067.891
22	M.o Marcello Conati - Parma	Rit. IRPEF su diritti aut. SV 12	1.000
22	Prof. Carlo Marinelli - Roma	Rit. IRPEF su diritti aut. SV 12	90.000
		Totale	143.319.330

C A P.	Cognome, nome e residenza del creditore	Motivazione del debito	Somma come dal consun- tivo 1998
4	INPS - Parma	Contrib. su ind.tà 1998 Consiglieri	110.000
7	Dipendenti INSV	Saldo comp. inc. produttività 1998	10.054.911
9	Prof. Pierluigi Petrobelli - Dir.	Rimb. viaggio Congresso a Boston	389.000
10	INPS - Parma	Contributi di DIC. 98 e su inc. 98	4.351.015
10	INPDAP ex ENPDEP - Roma	Contrib. a saldo II sem. 98 dip.	60.176
10	EMAIL - Parma	Contrib. a saldo anno 1998 dip.	45.400
10	INPDAP ex CPDEL - Parma	Contributi su saldo comp. inc. 1998	768.265
10	INPDAP ex ENPDEP - Roma	Contributi su saldo comp. inc. 1998	9.350
12	Ditta A.P.A. - Parma	Revisione e ricarica 3 estintori	48.600
12	Ditta Puliteknica - Parma	Pulizie del mese di Dicembre 1998	1.020.000
12	Ditta Cilux - Parma	Manutenz. e rip. impianto elettrico	1.158.000
12	Ditta Group Service - Parma	Estensione garanzia stampante	480.000
14	Ditta Italtrasporti - Parma	Spediz. pubblicazioni Ist. a EDT	42.000
15	A.M.P.S. - Parma	Luce e gas del 6° bim. 1998	663.000
16	Ditta La Commerciale - Parma	Materiale di cancelleria	105.000
16	Ditta Berselli - Milano	Materiale di cancelleria	376.296
16	Ufficio IVA - Parma	IVA su acq. puntine giradischi	284.000
20	Cassa di Risparmio di PR e PC	Rimb. spese DIC. 98 e bollo c.c.p.	22.900
21	Dr. Marco Marica - Roma	Collab. redazionale alle pubb.	3.000.000
21	BMG Ricordi - Milano	Diritti di riprod. per SV 12 netto	52.000
21	Grafiche Step - Parma	Stampa 800 SV 12 ed estratti -netto	10.980.000
21	M.o Marcello Conati - Parma	Diritti d'autore per SV 12	10.000
21	Prof. Carlo Marinelli - Roma	Diritti d'autore per SV 12	600.000
22	Grafiche Step - Parma	IVA su stampa SV 12 ed estratti	439.200
22	BMG Ricordi - Milano	IVA su diritti riproduz. per SV 12	10.400
26	INPS - Parma	Contrib. su compensi 1998 esterni	3.894.490
28	Cassa di Risparmio di PR e PC	Spese di c/c per l'anno 1998	1.260.000
29	Regione Emilia-Romagna	Acconto IRAP per il mese di DIC. 98	6.606.000
29	Cassa di Risparmio di PR e PC	Vers. rit. fiscali 1998 sul c.c.b.	535.339
29	Poste Italiane - Bologna	Vers. rit. fiscali 1998 sul c.c.p.	1.529
31	Studio Consulenza Legale e Trib-BO	Consulenza su contratti e altre	12.240.000
32	Studio Notarile Almansi - Parma	Yidiaz. registro verbali C. d. A.	118.000
34	SAE Safety Electronics - PR	Acq. nuovo combinatore telefonico	600.000
34	Ditta A.P.A. - Parma	Acq. n. 2 estintori omologati	600.000
34	Ditta Mondoffice - Cossato	Acq. scrivanie e cassettiere	1.425.600
34	Ditta Group Service - Parma	Acq. attrezzature informatiche	4.908.000
34	Ditta Bait & Borghi - Bologna	Acq. n. 2 monitor per computer	2.976.000
34	Ditta Copianova - Parma	Acq. attrezz. per lettore microfilm	1.800.000
34	Ditta Novatronic - Austria	Acq. preamplificatore discoteca	4.351.998
34	Corriere DHL - Bergamo	Saldo IVA su giradischi Diapason	732.190
35	Ist. Poligrafico dello Stato - Roma	Acq. CD Rom Gazzetta Ufficiale 1997	720.000
35	Centro Riproduz. Disegni - Milano	Materiale per la biblioteca	83.400
35	BMG Ricordi - Milano	Materiale per la biblioteca	93.520
35	Leo S. Olschki - Firenze	Materiale per la biblioteca	80.000
35	Muik. Katzbichler - Germania	Materiale per la biblioteca	949.227
35	Minerva Wiss. - Austria	Materiale per la biblioteca	190.212
35	Neuwerk - Germania	Materiale per la biblioteca	373.800
35	Blackwell - USA	Materiale per la biblioteca	329.970
35	Ufficio IVA - Parma	IVA su acq. intrac. bib. DIC. 98	77.000
35	Ditta Sestante - Parma	IVA e dog. su importaz. mat. bib.	312.600
45	INPS - Parma	Contrib. di DIC. 98 e su inc. 1998	3.729.495
45	INPDAP ex ENPDEP - Roma	Contributi a saldo II sem. 1998	17.604
45	INPDAP ex CPDEL - Parma	Contributi sul saldo inc. 1998	287.295
45	INPDAP ex ENPDEP - Roma	Contributi su saldo inc. 1998	2.725
45	INPS - Parma	Contributi su comp. Dr. Marica	114.000
46	Delega alla Cassa Risparmio di PR Regioni E-R, Lazio e Veneto	Vers. IRPEF del mese di DIC. 98	20.249.000
46	Delega alla Cassa Risparmio di PR	Vers. Add. Reg. 1998 dip., CA e Rev.	613.900
46	Delega alla Cassa Risparmio di PR	Vers. IRPEF 1998 e arrotondamento	5.777.282
		Totale	111.860.350



CONTO ECONOMICO DELL'ESERCIZIO 1998

Parte prima

ENTRATE E SPESE FINANZIARIE CORRENTI

Titolo I ENTRATE DERIVANTI DA TRASFERIMENTI CORRENTI		Titolo I SPESE CORRENTI	
Cat. 1a - Trasferimenti dallo Stato	L. 206.000.000	Cat. 1a - Spese per gli Organi dell'Istituto	L. 14.013.470
Cat. 2a - Trasferimenti da altri Enti pubblici	L. 0	Cat. 2a - Oneri per il personale	L. 187.251.542
Cat. 3a - Trasferimenti dal settore pubblico e privato	L. 95.000.000	Cat. 3a - Spese per l'acquisto di beni e servizi	L. 117.450.801
		Cat. 4a - Spese per attività istituzionali	L. 174.452.870
		Cat. 5a - Trasferimenti passivi	L. 0
		Cat. 6a - Oneri finanziari	L. 1.960.000
		Cat. 7a - Oneri tributari	L. 19.766.128
		Cat. 8a - Poste correttive e compen. di entrate correnti	L. 0
		Cat. 9a - Spese non classificabili in altre voci	L. 24.970.400
Titolo II ALTRE ENTRATE			
Cat. 4a - Entrate derivanti dalla vendita di beni e dalla prestazione di servizi	L. 56.571.469		
Cat. 5a - Redditi e proventi patrimoniali	L. 153.550.719		
Cat. 6a - Poste correttive e compen. di spese correnti	L. 277.990		
Cat. 7a - Entrate non classificabili in altre voci	L. 0		
Cat. 8a - Smobilizzo fondi di investimento	L. 150.000.000		
Totale parte prima	L. <u>661.400.178</u>	Totale parte prima	L. <u>539.865.211</u>

Parte seconda

COMPONENTI CHE NON DANNO LUOGO A MOVIMENTI FINANZIARI


A) Produzioni e movimenti interni: pubblicazioni in magazzino	L. 12.569.418	A) Produzioni e movimenti interni: omaggi pubblicazioni dell'Istituto	L. 16.001.000
B) Trasferimenti attivi in natura: omaggi alla biblioteca	L. 5.413.500	B) Quota dell'esercizio per l'adeguamento del Fondo indennità liquidazione personale	L. 4.770.997
	L. 754.250		
C) Variazioni patrimoniali straordinarie: sopravvenienze attive	L. 14.154.992	C) Variazioni patrimoniali straordinarie: sopravvenienze passive	L. 46.889
		scarico mobili, arredi ed attrezz. fuori uso	L. 7.485.987
		prelevamento dal capitale investito	L. 150.000.000
Totale parte seconda	L. <u>32.892.160</u>	Totale parte seconda	L. <u>178.304.873</u>
Totale parte prima e parte seconda	L. 694.292.338	Totale parte prima e parte seconda	L. 718.170.084
Disavanzo economico (concordanza situazione patrimoniale)	L. 23.877.746		
Totale a pareggio	L. <u>718.170.084</u>	Totale a pareggio	L. <u>718.170.084</u>

SITUAZIONE PATRIMONIALE AL 31 DICEMBRE 1998

ATTIVITA'	CONSISTENZE AL		DIFFERENZE	
	01/01/98	31/12/98	IN PIU'	IN MENO
DISPONIBILITA' LIQUIDE				
Banche	236.183.680	127.112.312		109.071.368
RESIDUI ATTIVI				
Crediti diversi	72.549.342	158.017.830	85.468.488	
CREDITI BANCARI E FINANZIARI				
Credito INA liquidazione personale	132.584.898	137.355.895	4.770.997	
RIMANENZE ATTIVE DI ESERCIZIO				
Rimanenze di prodotti	405.323.056	415.156.766	9.833.710	
INVESTIMENTI MOBILIARI				
Altri titoli di Credito	2.380.000.000	2.230.000.000		150.000.000
IMMOBILIZZAZIONI TECNICHE				
Biblioteca, archivio, discoteca	746.991.448	809.123.335	62.131.887	
Mobili e attrezzature	182.521.112	224.117.393	41.596.281	
	<u>929.512.560</u>	<u>1.033.240.728</u>	<u>162.205.082</u>	
TOTALE ATTIVITA'	<u>4.156.153.536</u>	<u>4.100.883.531</u>	<u>203.801.363</u>	<u>259.071.368</u>
PASSIVITA'	CONSISTENZE AL		DIFFERENZE	
	01/01/98	31/12/98	IN PIU'	IN MENO
RESIDUI PASSIVI				
Debiti diversi	148.038.776	111.875.520		36.163.256
FONDI DI ACCANTONAMENTO VARI				
Fondo indennità liquidazione personale	132.584.898	137.355.895	4.770.997	
TOTALE PASSIVITA'	<u>280.623.674</u>	<u>249.231.415</u>	<u>4.770.997</u>	<u>36.163.256</u>
Totale attività	4.100.883.531	Patrimonio netto all'1.1.1998		3.875.529.862
Totale passività	249.231.415	Disavanzo economico (concordanza conto economico)		-23.877.746
Patrimonio netto al 31.12.1998	<u>3.851.652.116</u>	Patrimonio netto al 31.12.1998		<u>3.851.652.116</u>


SITUAZIONE AMMINISTRATIVA AL 31 DICEMBRE 1998

Consistenza di cassa all'1.1.1998		L. 236.183.680
Riscossioni :		
in conto competenza	L. 602.086.994	
in conto residui	L. <u>57.803.953</u>	L. 659.890.947
Pagamenti :		
in conto competenza	L. 621.828.209	
in conto residui	L. <u>147.134.106</u>	L. <u>768.962.315</u>
Consistenza di cassa al 31.12.1998		127.112.312
Residui attivi :		
degli esercizi precedenti	L. 14.698.500	
dell'esercizio	L. <u>143.319.330</u>	L. 158.017.830
Residui passivi :		
degli esercizi precedenti	L. 14.970	
dell'esercizio	L. <u>111.860.550</u>	L. <u>111.875.520</u>
AVANZO DI AMMINISTRAZIONE AL 31.12.1998		L. <u>173.254.622</u>



ISTITUTO NAZIONALE DI STUDI VERDIANI

Parma, 15 MAG. 1999
Prot. n. 859 /dm



Al
Ministero per i Beni e le Attività Culturali
Ufficio Centrale per i Beni Librari, le Istituzioni
Culturali e l'Editoria
Divisione II
Via di Villa Sacchetti, 5
00197 ROMA

Al
Ministero del Tesoro
Ragioneria Generale dello Stato
I.G.F.
Via XX Settembre, 97
00187 ROMA

Oggetto: APPROVAZIONE del bilancio consuntivo per l'esercizio finanziario 1998 e VARIAZIONI ai bilanci preventivi per l'esercizio finanziario 1998 e per l'esercizio finanziario 1999.

In conformità a quanto stabilito all'art. 13 dello Statuto di questo Istituto, si trasmette il bilancio consuntivo per l'esercizio finanziario 1998 e relativi allegati, approvato dal Consiglio di amministrazione di questo Ente nella seduta del 29 aprile 1999.

Si trasmette anche estratto dal Verbale del Consiglio di amministrazione con la delibera delle variazioni al bilancio preventivo 1998 e con la delibera delle variazioni al bilancio preventivo 1999.

IL PRESIDENTE

(Dott. Alberto Carrara Verdi)

Allegati:

- Bilancio consuntivo 1998 e Relazione del Presidente,
- Prospetto dei residui al 31.12.97 (allegato n. 1),
- Prospetto dei residui dell'esercizio 1998 (allegato n. 2),
- Conto economico dell'esercizio 1998 (allegato n. 3),
- Situazione patrimoniale al 31.12.98 (allegato n. 4),
- Situazione amministrativa al 31.12.98 (allegato n. 5),
- Verbale n. 1/99 del Collegio dei Revisori dei Conti concernente sia l'approvazione del bilancio consuntivo 1998 che il parere favorevole sulle variazioni ai bilanci preventivi 1998 e 1999,
- Estratto dal Verbale n. 91 del Consiglio di amministrazione con le seguenti delibere: approvazione delle variazioni nei residui degli anni 1997 e precedenti, approvazione del bilancio consuntivo 1998 e approvazione delle variazioni ai bilanci preventivi degli esercizi 1998 e 1999.