

SENATO DELLA REPUBBLICA

————— XVII LEGISLATURA —————

N. 2008

# RENDICONTO GENERALE

DELLA

AMMINISTRAZIONE DELLO STATO

PER L'ESERCIZIO FINANZIARIO 2014

PRESENTATO DAL MINISTRO  
DELL'ECONOMIA E DELLE FINANZE

(PADOAN)

—————  
COMUNICATO ALLA PRESIDENZA IL 14 LUGLIO 2015  
—————

PARTE I

CONTO DEL BILANCIO

VOLUME PRIMO

**Relazione illustrativa - Disegno di legge**

# RENDICONTO GENERALE

DELLA

AMMINISTRAZIONE DELLO STATO

PER L'ESERCIZIO FINANZIARIO 2014

PRESENTATO DAL MINISTRO  
DELL'ECONOMIA E DELLE FINANZE

(PADOAN)

---

COMUNICATO ALLA PRESIDENZA IL 14 LUGLIO 2015

---

PARTE I

CONTO DEL BILANCIO

---

VOLUME PRIMO

**Relazione illustrativa - Disegno di legge**



**RENDICONTO GENERALE**  
DELLA  
AMMINISTRAZIONE DELLO STATO  
PER L'ESERCIZIO FINANZIARIO 2014

**RELAZIONE ILLUSTRATIVA**



## INDICE

PREMESSA .....	<i>Pag.</i>	19
Il contesto dei principali provvedimenti.....	»	19
Il Rendiconto generale dello Stato: contenuti e articolazione .....	»	21
1. Rendiconto finanziario:		
1.1	Considerazioni introduttive .....	» 23
1.2	Principali risultati della gestione finanziaria in termini di saldi .....	» 24
1.2.1	Risultati dell'esercizio 2014 .....	» 24
1.2.2	Evoluzione storica dei saldi.....	» 31
1.3	Le risorse finanziarie a disposizione per l'esercizio 2014.....	» 33
1.4	L'impiego delle risorse finanziarie disponibili nel 2014.....	» 42
1.5	Gestione dei residui.....	» 60
1.5.1	Residui attivi.....	» 60
1.5.1.1	Consistenza dei residui attivi.....	» 60
1.5.1.2	Variazioni dei residui attivi.....	» 61
1.5.2	Residui passivi.....	» 62
1.5.2.1	Rettifiche ai residui passivi finali dell'esercizio 2013.....	» 62
1.5.2.2	Consistenza e variazioni dei residui passivi.....	» 63
1.5.2.3	Residui di stanziamento.....	» 66
1.5.2.4	Analisi dei residui passivi per Missioni e Programmi.....	» 69
1.5.2.5	Analisi economica dei residui passivi .....	» 73
1.5.2.6	Smaltimento dei residui passivi.....	» 75
1.6	Eccedenze di spesa ed economie.....	» 77
1.7	Regolazioni contabili e debitorie.....	» 81
1.7.1	Regolazioni contabili.....	» 81
1.7.2	Regolazioni debitorie.....	» 81

## 2. Conto generale del patrimonio:

2.1	Articolazione e fonti del conto del patrimonio .....	Pag.	83
2.2	Evoluzione storica del patrimonio dello stato .....	»	84
2.2.1	Le attività .....	»	84
2.2.2	Le passività .....	»	85
2.2.3	I riflessi della gestione del bilancio sul conto del patrimonio .	»	86
2.3	Risultanze contabili dell'esercizio finanziario 2014. ....	»	88
2.3.1	Dimostrazione dei conti accesi ai componenti attivi e passivi significativi del patrimonio dello Stato .....	»	88
2.3.2	Dimostrazione di concordanza tra gli accertamenti di competenza del bilancio ed il conto del patrimonio .....	»	90
2.3.3	Rendiconti patrimoniali delle aziende autonome .....	»	91
2.4	Gestione dei residui passivi perenti nel corso dell'esercizio 2014. ....	»	92
2.4.1	Richieste di reiscrizione presentate e assentite nel corso del 2014. ....	»	92
2.4.2	Somme eliminate per prescrizione ed economia .....	»	93
2.5	Andamento dei residui passivi perenti negli esercizi 2010-2014	»	95
2.6	Allegato .....	»	100

## 3. Operazioni straordinarie sulle partite debitorie dello Stato: *Un approfondimento*

3.1	Il programma straordinario di riaccertamento dei residui passivi (Decreto-legge n. 66 del 2014, articolo 49). ....	»	106
3.1.1	Ambito di attività .....	»	106
3.1.2	Risultati dell'attività ricognitoria. ....	»	106
3.1.3	Dal riaccertamento dei residui all'iscrizione dei fondi in bilancio .....	»	107
3.2	Debiti fuori bilancio delle amministrazioni centrali. ....	»	111
3.2.1	Inquadramento del fenomeno e sua evoluzione nel tempo ...	»	111
3.2.2	Sviluppi relativi all'esercizio 2014 .....	»	115

## 4. Rendiconto economico

4.1	Il Rendiconto economico: significato e contenuto. ....	»	118
4.1.1	Relazione fra Rendiconto economico e Rendiconto finanziario	»	118
4.1.2	Le Tavole del Rendiconto economico 2014 .....	»	119

---

4.2	Allegato: I dati del Rendiconto economico in dettaglio. . . . .	<i>Pag.</i>	128
5. Ecorendiconto dello Stato:			
5.1	Definizioni, classificazioni e caratteristiche dei dati . . . . .	»	145
5.2	Risorse finanziarie destinate alla spesa primaria ambientale . .	»	146
5.2.1	Settori ambientali di intervento e natura economica della spesa	»	146
5.2.2	Spesa primaria ambientale per Ministero e per Missione . . . .	»	148
5.3	La spesa primaria ambientale realizzata . . . . .	»	150
5.4	Le risorse destinate alla spesa primaria ambientale nei vari momenti della gestione . . . . .	»	151
	Allegato: I dati dell'ecorendiconto in dettaglio . . . . .	»	153
	Glossario. . . . .	»	160
	<i>Definizioni</i> . . . . .	»	160
	<i>Classificazioni.</i> . . . . .	»	161
6. Note integrative al rendiconto dello Stato . . . . .			
6.1	Analisi degli obiettivi . . . . .	»	165
6.2	Analisi degli indicatori . . . . .	»	170
6.3	Indicatore di tempestività dei pagamenti . . . . .	»	173



## INDICE DI TAVOLE E GRAFICI

### TAVOLE

- Tavola 1 – Risultati differenziali al lordo delle regolazioni contabili e debitorie (milioni di euro)
- Tavola 2 – Risultati differenziali al netto delle regolazioni contabili e debitorie (milioni di euro)
- Tavola 3 – Trascodifica delle categorie economiche di bilancio rispetto al SEC 2010. Anno 2014 (milioni di euro)
- Tavola 4 – Raccordo tra rendiconto dello Stato e comparto Stato di contabilità nazionale. Anno 2014 (milioni di euro)
- Tavola 5 – Entrate e spese finali per titoli, risparmio pubblico e saldo netto da finanziare. Accertamenti e Impegni. Anni 2004 – 2014 (miliardi di euro)
- Tavola 6 – Entrate e spese finali per titoli, risparmio pubblico e saldo netto da finanziare. Incassi e pagamenti. Anni 2004 – 2014 (miliardi di euro)
- Tavola 7 – Serie storica delle principali variabili relative alle Entrate - Anni 2004 – 2014 (miliardi di euro)
- Tavola 8 – Entrate: transizione dalle previsioni iniziali alle definitive; accertamenti, riscossioni e versamenti in conto competenza. Anno 2014 (milioni di euro)
- Tavola 9 – Entrate: Accertamenti e incassi per gli anni 2011 - 2014 (al lordo delle regolazioni contabili e debitorie; milioni di euro)
- Tavola 10 – Entrate accertate per categoria economica in conto competenza e consistenza dei residui pregressi. Anni 2011 - 2014; (milioni di euro)
- Tavola 11 – Entrate incassate per categoria economica in conto competenza e in conto residui. Anni 2011 - 2014
- Tavola 12 – Coefficienti di realizzazione delle entrate per categoria economica. Dati di competenza. Anni 2011 - 2014
- Tavola 13 – Spesa complessiva e primaria. Anni 2004 - 2014 (miliardi di euro)
- Tavola 14 – Transizione, per Missione, dagli stanziamenti iniziali a quelli definitivi; impegni e pagamenti in conto competenza e in conto residui; residui al 31 dicembre 2014 (milioni di euro)

- 
- Tavola 15 – Variazioni agli stanziamenti operate con atti amministrativi inclusi in assestamento, per missione di spesa. Anno 2014 (milioni di euro)
- Tavola 16 – Variazioni agli stanziamenti operate con atti amministrativi successivi (esclusi) all'assestamento, per missione di spesa. Anno 2014 (milioni di euro)
- Tavola 17 – Stanziamenti definitivi di competenza e capacità d'impegno per missione e stato di previsione. Anno 2014 (milioni di euro)
- Tavola 18 – Ripartizione della spesa primaria per Amministrazione e Missione. Anni 2011 - 2014. valori percentuali
- Tavola 19 – Impegni in conto competenza e residui per categoria economica. Anni 2011 - 2014 (milioni di euro)
- Tavola 20 – Pagamenti in conto competenza e in conto residui per categoria economica. Anni 2010 - 2013 (milioni di euro)
- Tavola 21 – Ripartizione della spesa (stanziamenti definitivi di competenza) per categoria economica e Ministero. Anno 2014 (valori percentuali)
- Tavola 22 – Capacità d'impegno, Coefficiente di realizzazione degli impegni e Coefficiente di realizzazione della spesa per Categoria economica. Anni 2010 - 2013 (valori percentuali)
- Tavola 23 – Residui Attivi al 31 dicembre 2014 con distinzione delle somme da versare e da riscuotere per Titoli di entrata (milioni di euro)
- Tavola 24 – Variazioni della consistenza dei residui attivi per Titoli di entrata. Anno 2014 (milioni di euro)
- Tavola 25 – Incidenza dei residui attivi di nuova formazione sugli accertamenti di competenza. Anno 2014 (milioni di euro)
- Tavola 26 – Rettifiche ai residui passivi finali dell'esercizio 2013 (milioni di euro)
- Tavola 27 – Variazioni della consistenza dei residui passivi per Titoli di spesa. Anno 2014 (milioni di euro)
- Tavola 28 – Residui in conto capitale conservati in bilancio a seguito dell'adozione del DMT 12576 (milioni di euro)
- Tavola 29 – Residui perenti nel quadriennio 2011 - 2014 disaggregati per amministrazioni e titoli di spesa (milioni di euro)
- Tavola 30 – Residui di stanziamento e incidenza su totale residui disaggregati per titolo di spesa e categoria nel quadriennio 2011 - 2014 (milioni di euro)
- Tavola 31 – Composizione dei residui passivi iniziali e finali 2014 per Missione

- Tavola 32 – Incidenza percentuale, per ciascuna Missione, di economie, perenzioni e pagamenti su residui iniziali. Anno 2014
- Tavola 33 – Tasso di formazione di nuovi residui per Missione 2011 - 2014 (valori percentuali)
- Tavola 34 – Composizione dei residui finali 2011 - 2014 per titolo e categoria (valori percentuali)
- Tavola 35 – Tasso di formazione di nuovi residui 2011 - 2014 (in rapporto agli impegni), per titolo e categoria (valori percentuali)
- Tavola 36 – Smaltimento dei residui passivi per esercizio di provenienza: confronto 2010 - 2014 (milioni di euro e percentuale di avanzamento del processo di smaltimento dei residui)
- Tavola 37 – Residui provenienti dagli esercizi 1979 - 2008 per categoria economica. Anno 2014 (migliaia di euro)
- Tavola 38 – Eccedenze della spesa per Unità di Voto (Programma). Anno 2014 (migliaia di euro)
- Tavola 39 – Economie della spesa di competenza per Missione. Anno 2014 (migliaia di euro)
- Tavola 40 – Regolazioni contabili e debitorie. Anno 2014 (milioni di euro)
- Tavola 41 – Attività e passività dello Stato per voce. Anni 2010 - 2014 (milioni di euro)
- Tavola 42 – Aumenti e diminuzioni delle attività e delle passività. Anno 2014 (milioni di euro)
- Tavola 43 – Fondi per le reiscrizioni dei residui passivi perenti e relative riassegnazioni - Esercizio 2014 (migliaia di euro)
- Tavola 44 – Reiscrizioni dei residui passivi perenti effettuate nell'esercizio 2014 (migliaia di euro)
- Tavola 45 – Residui passivi perenti, Esercizio 2014: prescrizioni ed economie (migliaia di euro)
- Tavola 46 – Residui passivi perenti, Esercizio 2014: prescrizioni ed economie per categoria (migliaia di euro)
- Tavola 47 – Residui passivi perenti: consistenza e fatti modificativi nell'ultimo quinquennio 2010 - 2014 (milioni di euro)
- Tavola 48 – Residui passivi perenti di nuova formazione: somme conservate in bilancio nel quinquennio 2010 - 2014 (milioni di euro)
- Tavola 49 – Residui passivi eliminati dal bilancio per effetto di perenzione amministrativa. Anni 2012 - 2014 (migliaia di euro)
- Tavola 50 – Prospetto riassuntivo delle variazioni della consistenza delle attività di pertinenza dei vari ministeri 2010 - 2014

- 
- Tavola 51 – Prospetto riassuntivo delle variazioni della consistenza delle passività di pertinenza dei vari ministeri 2010 - 2014
- Tavola 52 – Risultati dell'attività di riaccertamento dei residui *ex art.* 49 del DL 66/2014
- Tavola 53 – Riaccertamento dei residui *ex lettere a) e b)* dell'art. 49 del DL 66/2014 e relativi fondi iscritti in bilancio
- Tavola 54 – Riaccertamento dei residui *ex lettera c)* dell'art. 49 del DL 66/2014 e relativi fondi iscritti in bilancio
- Tavola 55 – Riaccertamento dei residui *ex lettera d)* dell'art. 49 del DL 66/2014 e relativi fondi iscritti in bilancio
- Tavola 56 – Debiti fuori bilancio delle amministrazioni centrali dello Stato accertati ai fini della ripartizione del fondo per l'estinzione dei debiti e del piano di rientro *ex-dl* 35 del 2013 (milioni di euro)
- Tavola 57 – Stato di avanzamento dei pagamenti dei debiti rispetto alle risorse aggiuntive del fondo e le risorse proprie del piano di rientro di cui al DL n. 35/2013, al 31/12/2013
- Tavola 58 – Stato di avanzamento dei pagamenti dei debiti rispetto alle risorse aggiuntive del fondo e le risorse proprie del piano di rientro di cui al DL n. 35/2013, al 31/12/2014
- Tavola 59 – Stato di avanzamento dei pagamenti dei debiti nei confronti di altre amministrazioni pubbliche di cui all'articolo 36 comma 1 e 2 del DL n. 66/2014
- Tavola 60 – Rilevazione dei costi dell'anno 2014: Confronto con il Consuntivo 2013 dei costi totali per Missione (migliaia di euro)
- Tavola 61 – Composizione dei costi totali del Consuntivo per l'anno 2014 per Missione
- Tavola 62 – Rilevazione dei costi dell'anno 2014: Riepilogo dei costi per natura (migliaia di euro)
- Tavola 63 – Rilevazione dei costi dell'anno 2013: Confronto per natura con il Budget Rivisto 2014 ed il Consuntivo 2013 (migliaia di euro)
- Tavola 64 – Rilevazione dei costi dell'anno 2014: Analisi dei costi dell'anno 2014 per macroaggregati di costo e per Amministrazione centrale (migliaia di euro)
- Tavola 65 – Rilevazione dei costi dell'anno 2014: Confronto con il Consuntivo 2013 per macroaggregati di costo e per Amministrazione centrale (migliaia di euro)
- Tavola 66 – Rilevazione dei costi dell'anno 2013: Confronto con il Budget Rivisto 2013 dei costi medi delle retribuzioni ordinarie per Amministrazione centrale (Euro)

- Tavola 67 – Rilevazione dei costi dell'anno 2014: Indicatori sintetici: incidenze a confronto fra Amministrazioni centrali
- Tavola 68 – Rilevazione dei costi dell'anno 2014: Riconciliazione fra Consumativo Economico e Rendiconto Generale dello Stato (migliaia di euro)
- Tavola 69 – Spesa primaria per l'ambiente: massa spendibile a consuntivo per titolo, categoria economica e settore ambientale – Esercizio 2014 (valori in euro)
- Tavola 70 – Spesa primaria per l'ambiente: percentuale dei residui iniziali accertati sulla massa spendibile a consuntivo per titolo, categoria economica e settore ambientale – Esercizio 2014 (valori percentuali)
- Tavola 71 – Spesa primaria per l'ambiente: massa spendibile a consuntivo per missione e settore ambientale – Esercizio 2014 (valori in euro)
- Tavola 72 – Spesa primaria per l'ambiente: pagamenti totali a consuntivo, in conto competenza e conto residui, per titolo, categoria economia e settore ambientale – Esercizio 2014 (valori in euro)
- Tavola 73 – Spesa primaria per l'ambiente: coefficiente di realizzazione della spesa, per titolo, categoria economia e settore ambientale – Esercizio 2014 (valori percentuali)
- Tavola 74 – Spesa primaria per l'ambiente: principali aggregati finanziari per settore ambientale – Esercizio 2014 (valori in euro)
- Tavola 75 – Grado di raggiungimento dei risultati misurati dagli indicatori per Ministero (esercizio 2014). Analisi per classe di raggiungimento del risultato
- Tavola 76 – Grado di raggiungimento dei risultati misurati dagli indicatori per tipologia di indicatori (esercizio 2014). Analisi per classe di raggiungimento del risultato
- Tavola 77 – Riepilogo delle informazioni fornite dalle Amministrazioni correlate all'indicatore di tempestività dei pagamenti

#### GRAFICI

- Grafico 1 – Entrate e spese finali e saldo netto da finanziare. Accertamenti e impegni. Anni 2003-2014 (milioni di euro)
- Grafico 2 – Evoluzione dell'attivo patrimoniale, 2006-2014 (miliardi di euro)
- Grafico 3 – Evoluzione del passivo patrimoniale, 2006-2014 (miliardi di euro)
- Grafico 4 – Interazione tra la gestione del bilancio e del patrimonio, 2006-2014 (miliardi di euro)

- 
- Grafico 5 – Variazioni verificatesi negli elementi patrimoniali, 2006-2013 (miliardi di euro)
- Grafico 6 – Incidenza dei Ministeri sul totale dei costi propri delle amministrazioni centrali. Anno 2014
- Grafico 7 – Incidenza dei Ministeri sul totale dei costi dislocati delle amministrazioni centrali. Anno 2014
- Grafico 8 – Composizione dei costi totali. Anno 2014
- Grafico 9 – Composizione dei costi propri. Anno 2014
- Grafico 10 – Composizione dei costi dislocati – trasferimenti correnti. Anno 2014
- Grafico 11 – Incidenza degli aggregati di costo sul totale costi propri per Ministero. Anno 2014
- Grafico 12 – Costi medi unitari annui delle retribuzioni ordinarie per Ministero. Anno 2014
- Grafico 13 – Spesa primaria per l'ambiente: massa spendibile a consuntivo per settore ambientale – Esercizio 2014 (distribuzione percentuale)
- Grafico 14 – Spesa primaria per l'ambiente: massa spendibile a consuntivo per settore ambientale distinta per spesa diretta e trasferimenti – Esercizio 2014 (distribuzione percentuale)
- Grafico 15 – Spesa primaria per l'ambiente: massa spendibile a consuntivo per Ministero – Esercizio 2014 (distribuzione percentuale)
- Grafico 16 – Spesa primaria per l'ambiente: massa spendibile a consuntivo per Missione – Esercizio 2014 (distribuzione percentuale)
- Grafico 17 – Spesa primaria per l'ambiente: pagamenti a consuntivo per settore ambientale – Esercizio 2014 (distribuzione percentuale)
- Grafico 18 – Ripartizione per Ministero degli stanziamenti definitivi di competenza (esercizio 2014)
- Grafico 19 – Stanziamenti e impegni associati ad obiettivi dei Ministeri (esercizio 2014)
- Grafico 20 – Ripartizione per Ministero degli impegni di competenza associati ad obiettivi (esercizio 2014)
- Grafico 21 – Ripartizione per Ministero del numero di obiettivi (esercizio 2014)
- Grafico 22 – Ripartizione per Ministero degli impegni di competenza associati ad obiettivi, con l'esclusione degli obiettivi di risorse trasferite e degli obiettivi relativi alla Missione «Debito pubblico» (esercizio 2014)
- Grafico 23 – Numero di obiettivi per classe d'importo (stanziamento definitivo) per Ministero: confronto tra gli esercizi 2013 e 2014

- Grafico 24 – Numero di obiettivi per classe d'importo (stanziamento definitivo) per Ministero: confronto tra obiettivi strategici e strutturali (esercizio 2014)
- Grafico 25 – Ripartizione per Ministero del numero di indicatori (esercizio 2014)
- Grafico 26 – Ripartizione per tipologia del numero di indicatori (esercizio 2014)

## INDICE DELLE TABELLE E DEGLI ALLEGATI DEL RENDICONTO FINANZIARIO

1. Risultati complessivi della gestione di competenza
  - 1.1 Risultati della gestione di competenza – confronto con l'esercizio precedente
2. Risultati di spesa della gestione di competenza per missione/programma
3. Economie, eccedenze e disponibilità acquisite di competenza (amministrazione)
  - 3.1 Economie, eccedenze e disponibilità acquisite di competenza (amministrazione/missione/programma)
  - 3.2 Economie, eccedenze e disponibilità acquisite di competenza (missione/amministrazione/programma)
4. Bilancio di competenza – accertamenti ed impegni – serie storica (valori assoluti)
  - 4.1 Bilancio di competenza – accertamenti ed impegni – serie storica (composizione percentuale)
  - 4.2 Bilancio di competenza – accertamenti ed impegni – serie storica (variazione percentuale)
5. Risultati complessivi della gestione di cassa
  - 5.1 Risultati della gestione di cassa – confronto con l'esercizio precedente
6. Risultati di spesa della gestione di cassa per missione/programma
7. Economie ed eccedenze di cassa (amministrazione)
  - 7.1 Economie ed eccedenze di cassa (amministrazione/missione/programma)
  - 7.2 Economie ed eccedenze di cassa (missione/amministrazione/programma)

- 
8. Analisi delle entrate: somme esigibili, previsioni e incassi
  9. Analisi economica delle spese: somme spendibili, autorizzazioni e pagamenti
  10. Bilancio di cassa – incassi e pagamenti – serie storica (valori assoluti)
    - 10.1 Bilancio di cassa – incassi e pagamenti – serie storica (composizione percentuale)
    - 10.2 Bilancio di cassa – incassi e pagamenti – serie storica (variazione percentuale)
  11. Analisi delle entrate: previsioni e accertamenti
  12. Analisi economica delle spese: previsioni ed impegni
  13. Riepilogo dei residui attivi al 31 dicembre 2014
  14. Consistenza dei residui attivi per esercizi di provenienza
  15. Variazioni ai residui passivi provenienti da esercizi precedenti
    - 15.1 Variazioni ai residui passivi provenienti da esercizi precedenti (amministrazione/missione/programma)
    - 15.2 Variazioni ai residui passivi provenienti da esercizi precedenti (missione/amministrazione/programma)
  16. Consistenza dei residui passivi per voci economiche
    - 16.1 Consistenza dei residui passivi per missione e programma
  17. Riepilogo dei residui passivi al 31 dicembre 2014, classificati per voci economiche
    - 17.1 Riepilogo dei residui passivi al 31 dicembre 2014, classificati per missione e programma
    - 17.2 Sviluppo per ministeri e per voci economiche dei residui passivi al 31 dicembre 2014
  18. Residui passivi di nuova formazione per voci economiche
    - 18.1 Residui passivi di nuova formazione per missione e programma
  19. Residui da impegni e residui di stanziamento (titolo/amministrazione)
    - 19.1 Residui da impegni e residui di stanziamento (amministrazione/missione/programma)
    - 19.2 Residui da impegni e residui di stanziamento (missione/amministrazione/programma)



20. Residui passivi di stanziamento al 31 dicembre 2014 per esercizi di provenienza (titolo/amministrazione)
  - 20.1 Residui passivi di stanziamento al 31 dicembre 2014 per esercizi di provenienza (amministrazione/missione/programma)
  - 20.2 Residui passivi di stanziamento al 31 dicembre 2014 per esercizi di provenienza (missione/amministrazione/programma)
21. Residui passivi al 31 dicembre 2014 per categorie economiche e per esercizi di provenienza distinti in propri (p), di stanziamento (s) e complessivi (t)
  - 21.1 Residui passivi al 31 dicembre 2014 per classificazione economica e per esercizi di provenienza distinti in propri (p), di stanziamento (s) e complessivi (t)
22. Consistenza dei residui passivi per esercizi di provenienza
23. Ripartizione per Ministero delle risultanze di consuntivo della spesa per l'esercizio 2014
  - 23.1 Ripartizione per Ministero delle risultanze di consuntivo della spesa per l'esercizio 2014 (amministrazione/macroaggregato)
  - 23.2 Ripartizione per macroaggregato delle risultanze di consuntivo della spesa per l'esercizio 2014
24. Consuntivo 2014 – classificazione economica delle spese finali dello Stato
25. Consuntivo 2014: classificazione funzionale C.O.F.O.G.: ripartizione divisioni per Ministero
26. Consuntivo 2014: classificazione funzionale C.O.F.O.G.: analisi economica per divisioni
27. Classificazione funzionale C.O.F.O.G.: analisi delle spese: previsioni ed impegni
28. Classificazione funzionale C.O.F.O.G.: analisi delle spese: somme spendibili, autorizzazioni e pagamenti
29. Classificazione C.O.F.O.G.: analisi funzionale delle spese finali

ALLEGATI:

- A/1 Entrate – variazioni 2014 per provvedimenti, titoli e categorie
- A/2 Entrate – variazioni 2014 per titoli, categorie e provvedimenti

- 
- B/1 Spese – variazioni 2014 per provvedimenti, missione e programma
- B/2 Spese – variazioni 2014 per titoli, categorie e provvedimenti
- B/3 Spese – variazioni 2014 per missione, programma e provvedimenti
- C/1 Dimostrazione delle modifiche alle risultanze differenziali del bilancio 2014 per effetto delle variazioni (competenza) disposte a tutto il mese di dicembre 2014
- C/2 Dimostrazione delle modifiche alle risultanze differenziali del bilancio 2014 per effetto delle variazioni (cassa) disposte a tutto il mese di dicembre 2014

DISEGNO DI LEGGE DI APPROVAZIONE DEL RENDICONTO GENERALE DELL'AMMINISTRAZIONE  
DELLO STATO PER L'ESERCIZIO 2014 . . . . . *Pag.* 783



## PREMESSA

### IL CONTESTO DEI PRINCIPALI PROVVEDIMENTI

Il contesto macroeconomico concretizzatosi nel corso del 2014 è stato significativamente diverso da quanto previsto in fase di programmazione: ad aprile 2013, il Documento di Economia e Finanza (Def) stimava per l'economia italiana un tasso di crescita nominale del 3,2% (1,3% reale) nel 2014, anche grazie agli effetti del piano di pagamenti dei debiti della Pubblica Amministrazione, avviato nel 2013 e proseguito nel 2014. Anche al netto di tale misura, la crescita reale prevista era comunque positiva (0,6%). A settembre 2013 la Nota di aggiornamento del Def rivedeva al ribasso di circa lo 0,3% le stime di crescita reale, con una variazione del deflatore del Pil rimasta inalterata (1,9%). Ad aprile 2014, il Def registrava un'ulteriore rallentamento della crescita reale per il 2014 (0,8%), da sommarsi, stavolta, alle pressioni deflazionistiche incombenti sull'area euro<sup>1</sup>: con una variazione stimata del deflatore scesa all'1% circa, il tasso di crescita nominale del Pil (1,7%) risultava quasi dimezzato rispetto alle previsioni dell'anno precedente. Nei mesi successivi l'andamento del ciclo si è dimostrato ancora più severo, come dimostrano le previsioni contenute nella Nota di Aggiornamento del Def 2014: crescita reale negativa (-0,3%) e crescita nominale ferma allo 0,5%. I valori di consuntivo (Def di aprile 2015) hanno certificato, infine, tassi di crescita ancora inferiori (di circa lo 0,1%) per entrambi gli aggregati.

La Nota di aggiornamento del Def 2014 ha spiegato l'allontanamento dai valori precedentemente previsti attraverso alcuni fattori. Quello quantitativamente più rilevante è risultato essere il deterioramento del quadro internazionale e – in particolare – una caduta dei prezzi della manifattura dei principali *partner* commerciali (soprattutto della zona euro) più rapida del previsto, quindi un contributo della domanda estera alla crescita italiana decisamente più debole. A questo aspetto – che sollecita una riflessione accorta sull'efficacia delle politiche finora suggerite dalle principali istituzioni sovranazionali in risposta agli squilibri tra centro e periferia interni all'unione monetaria<sup>2</sup> – si è aggiunta una reazione degli operatori meno rapida del previsto al sostanzioso programma di pagamenti dei debiti delle amministrazioni pubbliche varato nel 2013, in parte per via di complessità attuative che hanno permesso una spesa effettiva solo sensibilmente inferiore agli stanziamenti.

Il prolungarsi della fase recessiva e la chiara tendenza deflattiva ha reso più difficile il percorso di avvicinamento all'obiettivo di medio periodo (MTO) – saldo strutturale del conto consolidato delle pubbliche amministrazioni in pareggio – che qualifica il principio costituzionale di equilibrio di bilancio, secondo le disposizioni attuative contenute nella legge n. 243 del 2012: se il quadro programmatico disegnato dal Def 2013 prevedeva un avanzo strutturale<sup>3</sup> dello 0,4% nel 2014 e un pareggio per il triennio

<sup>1</sup> La variazione dell'indice dei prezzi al consumo rilevata da Eurostat per l'Eurozona (19 paesi) nel 2014 è stata dello 0,4%, largamente al di sotto del 2% (considerato essere l'obiettivo inflazionistico statutario della BCE). Per lo stesso aggregato di paesi l'inflazione misurata dal deflatore del Pil nel 2014 è stata pari allo 0,9%. Se nel 2013 solo la Grecia registrava una variazione negativa dell'indice armonizzato dei prezzi al consumo (-0,9%), nell'anno successivo anche Spagna (-0,2%), Portogallo (-0,2%), Cipro (-0,3%) e Slovacchia (-0,1%) sono entrati tecnicamente in deflazione. Per l'Italia, la variazione di tale indice, sebbene positiva, è stata pari ad appena lo 0,2%, ben al di sotto delle previsioni contenute nel Def di aprile 2014 (0,9%).

<sup>2</sup> Esse, basandosi su un recupero di competitività (in termini di tassi di cambio reali effettivi) simultaneo e unilaterale da parte dei paesi della periferia – in assenza di impulsi espansivi da parte dei paesi del centro – contribuiscono decisamente alle forti spinte deflative manifestatesi dal 2014 in poi, ulteriormente rafforzate dal crollo del prezzo del petrolio verificatosi nella seconda metà dell'anno.

<sup>3</sup> Valore dell'indebitamento netto al netto delle componenti cicliche e delle *una tantum*.

successivo, la Nota di Aggiornamento del Def di settembre 2014 registrava un saldo strutturale in deficit per lo 0,9% del Pil, posticipando il raggiungimento dell'obiettivo al 2017. Gli stessi due documenti prevedevano per il 2014 un indebitamento netto delle Amministrazioni Pubbliche pari, rispettivamente, a -1,8% e a -3% del Pil. Allo stesso modo, il rapporto debito/Pil stimato per il 2014 (al netto della quota italiana nei programmi di sostegno internazionali svolti attraverso EFSF ed ESM) è aumentato rapidamente – essenzialmente a causa dell'andamento del denominatore – passando dal 125,2% previsto ad aprile 2013 al 131,1% considerato nel quadro programmatico del Def successivo<sup>4</sup>; nel solo semestre intercorso tra pubblicazione della Nota di Aggiornamento del Def 2014 e il Def 2015 la previsione del rapporto debito/Pil 2014 (al netto dei sostegni e del pagamento dei debiti della PA) è salita di quasi un punto percentuale<sup>5</sup>.

Tali condizioni hanno giustificato l'attivazione della procedura straordinaria prevista dall'articolo 6 della Legge 24 dicembre 2012, n. 243<sup>6</sup>, consentendo una deviazione dal percorso di avvicinamento all'obiettivo di medio periodo e un ricorso all'indebitamento maggiore di quanto previsto e autorizzato dalla Legge di Stabilità 2014 (Legge 27 dicembre 2013, n. 147)<sup>7</sup>. L'utilizzo di tali margini di flessibilità si è concretizzato nel varo del Decreto-Legge 24 aprile 2014, n. 66. Tale provvedimento – sostanzialmente neutrale in termini di indebitamento netto della PA nell'orizzonte temporale considerato – ha avuto un impatto rilevante sul saldo netto da finanziare del bilancio dello Stato nel 2014, quantificabile in circa 19 miliardi di euro e quasi interamente imputabile alle misure per il completamento dei pagamenti dei debiti della PA. Si tratta di una misura concepita – oltre che per adempiere agli obblighi imposti dalla normativa comunitaria vigente sui tempi di pagamento della PA – con lo scopo di sostenere il livello di attività economica, in una fase di forte difficoltà delle imprese anche dal punto di vista dell'accesso alla liquidità. In questo senso va anche l'intervento a riduzione del cuneo fiscale per lavoratori dipendenti con redditi fino a 26.000 euro<sup>8</sup>, per un valore complessivo (al netto di eventuali retroazioni) di circa 6,7 miliardi di euro.

La copertura di questi (ed altri) interventi è stata affidata, principalmente, a diverse misure di razionalizzazione della spesa della PA (per circa 3 miliardi di euro nel 2014, riguardando anche le società controllate direttamente o indirettamente dallo Stato), ai proventi derivanti dall'imposta sostitutiva relativa alla rivalutazione delle quote del capitale della Banca d'Italia (circa 1,8 miliardi di euro, da versare in un'unica soluzione), all'aumento dal 20% al 26% dell'aliquota impositiva sulle rendite finanziarie (circa 700 milioni di euro nel 2014), nonché al maggior gettito Iva derivante dal pagamento dei debiti commerciali della PA di cui sopra.

---

<sup>4</sup> Il secondo valore (Def 2014) considera, però, anche gli effetti del programma di pagamenti dei debiti della PA, stimati in circa il 3% del Pil nel 2014.

<sup>5</sup> Ovvero, da 125% a 125,9%. Si consideri che la Nota di Aggiornamento del Def 2014 prende in considerazione un valore del Pil calcolato (per la prima volta) secondo i criteri contabili previsti del Sec 2010 e diffuso dall'Istat il 22 settembre 2014. Il passaggio dal Sec 95 al Sec 2010 ha determinato un incremento *una tantum* del livello del Pil (incidendo, in particolare, su alcune sue componenti). Ciò spiega i valori più contenuti del rapporto debito/Pil (a partire dalla Nota di Aggiornamento del Def 2014) rispetto a quelli esposti nei documenti programmatici precedenti e citati nel testo.

<sup>6</sup> La norma prevede che qualora il Governo, in presenza di eventi eccezionali, ritenga indispensabile discostarsi temporaneamente dagli obiettivi programmatici, sentita la Commissione europea, presenti una relazione alle Camere con cui aggiorna gli obiettivi programmatici di finanza pubblica e chieda una specifica autorizzazione, che indichi la durata e la misura dello scostamento, le finalità alle quali destinare le risorse disponibili in conseguenza dello scostamento e il relativo piano di rientro verso l'obiettivo programmatico, da attuare a partire dall'esercizio successivo a quelli per i quali è autorizzato lo scostamento, secondo un programma che tenga conto della durata e della gravità degli eventi da fronteggiare. La relazione in oggetto è stata presentata alle Camere nel capitolo III, sezione I del Def 2014.

<sup>7</sup> L'Allegato 1 di tale legge, infatti, fissava in 39,1 miliardi di euro il tetto al saldo netto da finanziare del bilancio dello Stato per il 2014 e in 300 miliardi il livello massimo di ricorso al mercato. L'articolo 50, comma 9 del Decreto-Legge 24 aprile 2014, n. 66, ha alzato di 20 miliardi entrambe le soglie (per il solo esercizio 2014).

<sup>8</sup> Ad essi è stato riconosciuto un credito automatico in busta paga di 80 euro (per redditi pari o inferiori a 24.000 euro annui), che si riduce gradualmente fino ad azzerarsi in corrispondenza della soglia indicata nel testo. Tale intervento era inizialmente previsto per il solo 2014, sebbene con l'intenzione di renderlo permanente.

Altra misura degna di attenzione per i suoi risvolti contabili sul bilancio e sul patrimonio dello Stato è la procedura di riaccertamento straordinario dei residui passivi di bilancio e delle partite debitorie perenti disposta dall'articolo 49, comma 2 del citato Decreto-Legge, che ha interessato tutte le amministrazioni centrali. La sezione 3 della presente Relazione dedica un approfondimento tematico agli esiti di tale procedura e agli sviluppi di altre misure tese al ripiano dei debiti fuori bilancio delle stesse amministrazioni centrali, avviate in esercizi precedenti.

## IL RENDICONTO GENERALE DELLO STATO: CONTENUTI E ARTICOLAZIONE

Il Rendiconto generale dello Stato, articolato per missioni e programmi, è il documento che espone i risultati della gestione dell'esercizio scaduto il 31 dicembre dell'anno precedente. È disciplinato dal capo III – articoli dal 35 al 38 – della legge 31 dicembre 2009, n. 196, "Legge di contabilità e finanza pubblica", ed è articolato in due distinte parti: il conto del bilancio e il conto del patrimonio.

La prima parte del rendiconto dimostra i risultati della gestione del bilancio, per l'entrata e la spesa, distintamente per capitoli, secondo la classificazione degli stati di previsione, con riferimento alla competenza, alla cassa e ai residui; la seconda parte comprende la dimostrazione della consistenza del patrimonio dello Stato al principio dell'esercizio, delle variazioni verificatesi nel corso del medesimo e della consistenza alla fine di esso.

In applicazione della Legge n. 196 del 2009, il Rendiconto è corredato dei seguenti documenti:

- le risultanze economiche per ciascun Ministero (il cosiddetto rendiconto economico);
- le risultanze delle spese relative ai programmi aventi natura o contenuti ambientali (il cosiddetto ecorendiconto, allegato, in particolare, alla presente relazione al Conto del bilancio);
- apposita nota integrativa, che, per ciascuna amministrazione, espone i risultati finanziari, i principali fatti della gestione e il grado di realizzazione degli obiettivi riferiti a ciascun programma e riporta la motivazione fornita dalle amministrazioni sugli eventuali scostamenti tra le previsioni iniziali e quelle finali.

Il Rendiconto generale dello Stato per l'esercizio finanziario 2014, articolato come sopra descritto, è stato trasmesso alla Corte dei conti dal Ministro dell'economia e delle finanze, per cura del Ragioniere generale dello Stato, entro il termine di legge previsto dall'articolo 37 della citata legge n. 196 del 2009.

La Corte dei conti a Sezioni riunite ha parificato il suddetto Rendiconto nell'udienza tenutasi il 25 giugno 2015.

Il Rendiconto generale dello Stato è quindi trasmesso entro il 30 giugno al Parlamento per l'approvazione, mediante un apposito disegno di legge al quale si accompagna la presente relazione illustrativa.

Vale la pena di sottolineare che – dopo la sperimentazione condotta, con riferimento all'esercizio 2012, dalla Ragioneria generale dello Stato d'intesa con la Corte dei Conti – a partire dal Rendiconto dell'esercizio 2013 la predisposizione del Rendiconto generale dello Stato avviene ormai in forma completamente dematerializzata in tutte le sue fasi: dalla trasmissione degli atti dei singoli Ministeri alla parifica della Corte dei conti, fino alla trasmissione al Parlamento. Tale modo di procedere ha completamente e definitivamente sostituito il formato cartaceo finora utilizzato.

La presente relazione espone i principali risultati ed elementi conoscitivi del Rendiconto generale dello Stato per l'esercizio 2014. In particolare, i principali risultati relativi alla prima parte del rendiconto – ossia il conto del bilancio – sono esposti nel capitolo 1, mentre quelli relativi alla seconda parte – conto del patrimonio – sono illustrati nel capitolo 2. Il capitolo successivo contiene un approfondimento tematico relativo a due diverse procedure straordinarie di ricognizione e smaltimento di particolari tipologie di partite debitorie dello Stato. Le risultanze economiche e quelle relative alle spese ambientali sono esposte rispettivamente nei capitoli 4 e 5. Il capitolo 6, infine, contiene i principali riferimenti per la lettura e comprensione delle Note integrative che accompagnano il consuntivo di ciascuna amministrazione dello Stato.

Oltre alle tavole di dati e ai grafici che accompagnano il testo dei capitoli sopra richiamati, è resa disponibile, in fondo al testo, una serie di tabelle e di allegati – a corredo in particolare del capitolo 1 relativo al conto del bilancio – che riassumono, talvolta in serie storica, la vasta mole di dati e informazioni contenuti nel rendiconto finanziario.

In generale, ai fini della lettura delle tavole e tabelle riportate nella relazione, si fa presente che eventuali squadrature derivano dall'arrotondamento dei dati in milioni di euro operato dai sistemi informativi.

# 1 RENDICONTO FINANZIARIO

## 1.1 CONSIDERAZIONI INTRODUTTIVE

In questa sezione si espongono i principali risultati di consuntivo emersi dalla gestione del bilancio dello Stato nell'esercizio 2014. Alcune grandezze verranno esposte anche con riferimento agli esercizi precedenti, offrendo una prospettiva storica utile per apprezzare l'evoluzione degli aggregati più rilevanti, quindi per valutare le dinamiche di bilancio dal punto di vista quantitativo e allocativo.

Nel primo paragrafo (§ 1.2) di questa sezione si analizza l'andamento dei principali saldi di bilancio. Il 2014 vede un peggioramento ulteriore del saldo netto da finanziare (calcolato in base agli accertamenti e agli impegni di competenza) rispetto all'esercizio precedente, per la maggior parte ascrivibile all'aumento della spesa corrente (Titolo I) determinato dagli effetti del decreto-legge n. 66 del 2014.

Nei successivi due paragrafi (§§ 1.3 e 1.4), invece, vengono forniti i dettagli circa le componenti, rispettivamente, attive (entrate) e passive (spese) dei saldi stessi.

L'andamento crescente delle entrate finali accertate – registrato fino allo scorso esercizio – sembra essersi arrestato, lasciando spazio ad una leggera flessione, determinata principalmente dall'andamento delle entrate tributarie, senz'altro influenzate dall'andamento negativo del ciclo. Le entrate complessive (date dalla somma di entrate finali e accensione di prestiti), invece, aumentano notevolmente in ragione del maggior ricorso al mercato connesso alle misure contenute nel provvedimento citato (e, in particolare, delle misure mirate allo smaltimento dei debiti della PA) e all'incremento delle spese per rimborso prestiti, dovuto a maggiori somme giunte a scadenza.

Coerentemente con il quadro delineato, nel 2014 aumentano notevolmente le spese complessive (sia in termini di competenza che di cassa, oltre che di previsioni definitive): solo un terzo circa del loro aumento rispetto all'esercizio precedente è riconducibile ad un aumento di spese finali, per quanto riguarda gli impegni in conto competenza, mentre il resto della differenza si deve all'aumento delle passività finanziarie da rimborsare già citate.

Nei paragrafi che seguono si offrono informazioni relativamente dettagliate sull'esercizio oggetto del Rendiconto e si ricostruisce il passaggio dalle previsioni iniziali a quelle finali e ai risultati di gestione, evidenziando le scelte allocative operate nel 2014. Viene presentato, per il periodo 2004-2014, l'andamento delle grandezze più aggregate (entrate e spese complessive e per titoli, quindi i saldi). Dati più dettagliati in serie storica riguardano il quadriennio 2011-2014. Generalmente, inoltre, per le stesse grandezze vengono esposti i dati di competenza (accertamenti/impegni) e di cassa (incassi/pagamenti). Per questo motivo, ogni sezione si conclude con l'esposizione di alcuni indici sintetici relativi alla realizzazione di cassa degli stanziamenti di competenza.

I dati esposti nei paragrafi sopra richiamati, anche attraverso gli indici sintetici cui si è appena accennato, lasciano intuire come il fenomeno della formazione di residui attivi e passivi continui ad assumere proporzioni ragguardevoli: nell'esercizio consuntivato, anzi, il flusso di nuovi residui passivi ha subito una notevole accelerazione, per diverse ragioni che approfondiremo più avanti. Il paragrafo 1.5 è per l'appunto focalizzato sull'analisi della formazione e della gestione dei residui.

Dal lato delle uscite del bilancio dello Stato, a fronte del formarsi di un rilevante volume di spese non realizzate (residui passivi), si verificano economie di bilancio e – per alcune fattispecie di spese, soprattutto di natura obbligatoria – eccedenze di spesa rispetto al limite massimo autorizzato dal Parlamento, delle quali si richiede sanatoria legislativa mediante apposito articolo del disegno di legge del Rendiconto. Tali fenomeni sono illustrati nel paragrafo 1.6.

L'ultimo paragrafo (§ 1.7) della presente sezione, infine, è dedicato alle regolazioni contabili e debitorie.



## 1.2 PRINCIPALI RISULTATI DELLA GESTIONE FINANZIARIA IN TERMINI DI SALDI

### 1.2.1 RISULTATI DELL'ESERCIZIO 2014

Il conto consuntivo delle Amministrazioni dello Stato presenta i risultati complessivi indicati nella Tavola 1. Gli stessi risultati, espressi al netto delle regolazioni contabili e debitorie, si modificano come evidenziato nella Tavola 2.

Tavola 1 - Risultati differenziali al lordo delle regolazioni contabili e debitorie (milioni di euro)

	Previsioni definitive		Accertamenti o Impegni	Incassi o Pagamenti complessivi
	Cp	Cs		
<b>a) Operazioni finali</b>				
Entrate	557.936	503.561	550.187	484.306
Spese	<u>620.769</u>	<u>638.451</u>	<u>603.025</u>	<u>563.115</u>
Saldi	-62.833	-134.890	-52.839	-78.809
<b>b) Operazioni complessive</b>				
Entrate	848.628	866.760	840.160	774.279
Spese	<u>847.658</u>	<u>865.595</u>	<u>810.587</u>	<u>770.732</u>
Saldi	970	1.165	29.573	3.547
	Previsioni definitive		Accertamenti o Impegni	Incassi o Pagamenti complessivi
	Cp	Cs		
<b>c) Risultati differenziali</b>				
Risparmio pubblico	8.205	-57.308	18.446	-24.841
Saldo netto da finanziare	-62.833	-134.890	-52.839	-78.809
Indebitamento netto	-27.456	-97.356	-17.596	-53.844
Ricorso al mercato	-289.722	-362.034	-260.401	-286.426
Saldo complessivo	970	1.165	29.573	3.547
Avanzo primario	27.959	-44.095	28.235	2.183

Tavola 2 - Risultati differenziali al netto delle regolazioni contabili e debitorie (milioni di euro)

	Previsioni definitive		Accertamenti o Impegni	Incassi o Pagamenti complessivi
	Cp	Cs		
<b>a) Operazioni finali</b>				
Entrate	527.378	473.009	524.968	459.781
Spese	<u>586.753</u>	<u>604.441</u>	<u>574.633</u>	<u>535.417</u>
Saldi	-59.375	-131.432	-49.665	-75.636
<b>b) Operazioni complessive</b>				
Entrate	818.070	836.209	814.941	749.754
Spese	<u>813.642</u>	<u>831.585</u>	<u>782.195</u>	<u>743.035</u>
Saldi	4.428	4.623	32.746	6.719
	Previsioni definitive		Accertamenti o Impegni	Incassi o Pagamenti complessivi
	Cp	Cs		
<b>c) Risultati differenziali</b>				
Risparmio pubblico	15.121	-50.392	25.138	-18.150
Saldo netto da finanziare	-59.375	-131.432	-49.665	-75.636
Indebitamento netto	-23.998	-93.899	-14.422	-50.671
Saldo complessivo	4.428	4.623	32.746	6.719
Avanzo primario	31.417	-40.637	31.408	5.356

Con riferimento alle previsioni definitive di competenza, il raffronto tra le entrate complessive (pari a 848.628 milioni) e le spese complessive (pari a 847.658 milioni) evidenzia un saldo complessivo positivo di 970 milioni.

Il risparmio pubblico, ossia il saldo delle sole operazioni correnti (entrate per 551.435 milioni e spese per 543.231 milioni), presenta un peggioramento di 484 milioni, passando dagli 8.689 milioni previsti inizialmente agli 8.205 milioni delle previsioni definitive. Tale saldo, al netto delle regolazioni contabili, presenta viceversa un miglioramento di 722 milioni.

Il saldo netto da finanziare, calcolato come saldo delle operazioni finali, per il quale era previsto inizialmente un valore di -44.018 milioni di euro è risultato pari a -62.833 milioni di euro sulla base delle previsioni definitive (entrate finali per 557.936 milioni e spese finali per 620.769 milioni), con un peggioramento, rispetto alle previsioni iniziali, di 18.815 milioni (42,7%); tale peggioramento è ascrivibile all'aumento delle spese finali (+31.340 milioni), principalmente di quelle in conto capitale (+22.972 milioni), in misura superiore rispetto all'incremento delle entrate finali (+12.525 milioni). Al netto delle regolazioni contabili lo stesso saldo ammonta a -59.375 milioni.

Il saldo netto da finanziare, depurato dalle operazioni di intermediazione finanziaria – che nel 2014 ammontano a -35.377 –, dà luogo all'indebitamento netto (espresso anche dalla differenza tra le entrate finali nette per 556.384 e le spese finali nette per 583.840 milioni) che raggiunge i -27.456 milioni, con un miglioramento di 1.380 milioni (4,8%) rispetto alle previsioni iniziali. Al netto delle regolazioni contabili l'indebitamento netto si attesta a -23.998 milioni.

Infine, il ricorso al mercato – cioè il saldo tra le entrate finali e le spese complessive – si attesta, in termini di previsioni definitive, a -289.722 milioni, con un peggioramento di 10.039 milioni rispetto alla previsione iniziale (-279.683 milioni), dovuta principalmente all'aumento delle spese finali. È appena il caso di precisare che il saldo predetto, quando viene calcolato sulla base delle previsioni definitive di competenza, rappresenta una mera evidenza contabile, priva di significato, in quanto l'esatta misura del ricorso al mercato ed il conseguente raffronto con l'autorizzazione recata dall'articolo 1 della legge di stabilità deve essere compiuto sui dati effettivi di gestione (accertamenti per l'entrata e impegni per la spesa).

A seguito della gestione di competenza, le operazioni complessive di bilancio hanno dato luogo a 840.160 milioni di accertamenti di entrate e 810.587 milioni di impegni di spesa, generando un avanzo complessivo di 29.573 milioni, pari a 32.746 milioni al netto delle regolazioni contabili. Rispetto al saldo dello scorso anno (65.856 milioni) si rileva una diminuzione di 36.283 milioni; alla formazione di tale risultato ha concorso in particolare l'aumento delle spese, incrementate di 57.604 milioni (+7,7%) rispetto ai 752.983 milioni del 2013, mentre le entrate sono aumentate di 21.321 milioni rispetto agli 818.839 del 2013 (+2,6%).

Il saldo delle operazioni correnti (risparmio pubblico), che, se positivo, misura la quota di risorse correnti destinabile al finanziamento delle spese in conto capitale, nel 2014 ammonta a 18.446 milioni, pari al 1,1% del Pil, denotando un miglioramento di 10.241 milioni rispetto alle previsioni ed un peggioramento di 21.269 milioni rispetto al 2013.

Tale risultato al netto delle regolazioni contabili ammonta a 25.138 milioni, con un miglioramento rispetto alle corrispondenti previsioni definitive di 10.017 milioni.

Il differenziale delle operazioni finali, presenta un saldo netto da finanziare di -52.839 milioni (3,3% del Pil), con un miglioramento di 9.994 milioni (+16%) rispetto alle previsioni definitive. Tale saldo, rispetto al 2013, presenta un peggioramento di 24.820 milioni.

Al netto delle regolazioni contabili esso risulta pari a -49.665 milioni con un miglioramento di 9.710 milioni rispetto alle corrispondenti previsioni definitive e il rispetto del limite imposto dall'articolo 1 della legge di stabilità per il 2014.

Tale risultato, depurato dalle operazioni d'intermediazione finanziaria che lo Stato ha svolto attraverso il bilancio per -35.243 milioni, dà luogo all'indebitamento netto risultato pari a -17.596 milioni (1,1% del Pil), con un miglioramento rispetto alle previsioni definitive di 9.860 milioni (35,9%) ed un peggioramento pari a 15.057 milioni rispetto all'analogo dato del 2013.

L'avanzo primario di bilancio (saldo netto da finanziare al netto della spesa per interessi) è risultato pari a 28.235 milioni, pari al 1,7 % del Pil (31.408 milioni al netto delle regolazioni contabili), inferiore di 25.616 milioni rispetto a quello del 2013, con un peggioramento del 47,6%.

Infine il ricorso al mercato finanziario, saldo contabile tra le entrate finali e le spese complessive, si attesta a -260.401 milioni, con un miglioramento di 29.322 milioni (10,1%) rispetto alle previsioni definitive e un'incidenza sul Pil del 16,1 % (12,8% nel 2013).

Ulteriori elementi di analisi della gestione di competenza delle entrate e delle spese, possono essere desunti dalle tabelle n. 23, 24, 27, 28 e 29.

In definitiva risulta che i diversi saldi contabili, fatta eccezione per l'indebitamento netto, se calcolati in base ai dati delle previsioni definitive, denotano un peggioramento rispetto alle previsioni iniziali; calcolati, invece, con dati relativi alla gestione di competenza (accertamenti per le entrate e impegni per le spese) e confrontati con le previsioni definitive denotano sistematicamente un miglioramento, sebbene al tempo stesso si registri un peggioramento rispetto ai risultati del 2013.

In ultima analisi il raffronto dei dati complessivi della gestione di cassa (incassi per 774.279 milioni e pagamenti per 770.732 milioni) evidenzia una differenza positiva di 3.547 milioni, risultante da un saldo positivo della gestione di competenza per 9.599 milioni e da un saldo negativo della gestione dei residui (-6.052 milioni). Rispetto al precedente esercizio (16.811 milioni) si evidenzia un peggioramento (-13.264) derivante da un

aumento dei pagamenti (+39.032 milioni) maggiore dell'aumento registrato per gli incassi (+25.767 milioni). Al netto delle regolazioni contabili, tale dato si attesta a 6.719 milioni.

Nell'ambito delle operazioni finali, il saldo delle operazioni correnti (risparmio pubblico) risulta pari a -24.841 milioni, con un miglioramento di 32.467 milioni rispetto al dato delle previsioni definitive, dovuto principalmente ad un decremento verificatosi nelle spese correnti. Il risparmio pubblico, essendo negativo, indica la quota di spese correnti non coperta con entrate tributarie ed extratributarie.

Il saldo netto da finanziare, quale differenziale tra le operazioni finali di bilancio, ammonta a -78.809 milioni, pari al 4,9% del Pil (-75.636 milioni al netto delle regolazioni contabili); tale esito è da riferire al risultato combinato della gestione di competenza e di quella dei residui, che presentano rispettivamente un saldo negativo in termini di competenza di 73.177 milioni e di 5.631 milioni in termini di residui. Il saldo presenta un miglioramento di 56.081 milioni rispetto alle previsioni definitive, mentre è peggiorato (1.862 milioni) rispetto a quello dell'esercizio 2013.

Al netto delle operazioni finanziarie pari a -24.965 milioni, il precedente saldo dà luogo all'indebitamento netto, che raggiunge i -53.844 milioni con un miglioramento di 43.512 milioni rispetto alla previsione definitiva.

Il ricorso al mercato, quale saldo tra gli incassi finali ed i pagamenti complessivi, si attesta a -286.426 milioni, pari al 17,7% del Pil, risultando in tal modo inferiore di 75.608 milioni rispetto a quello previsto pari a -362.034 milioni.

Infine l'avanzo primario di bilancio (saldo netto da finanziare meno la spesa per interessi) ammonta a +2.183 milioni (0,1% del Pil); al netto delle regolazioni contabili si attesta a +5.356 milioni.

Di seguito – nella Tavola 3 e nella Tavola 4 – si forniscono elementi di raccordo tra il Rendiconto generale dello Stato e il conto economico dello Stato elaborato secondo i criteri della Contabilità nazionale previsti dal SEC 2010 (Sistema europeo dei conti nazionali e regionali). Tale raccordo consente una valutazione di massima della coerenza complessiva delle grandezze di entrata e di uscita contenute nel Rendiconto generale dello Stato, che determinano il saldo netto da finanziare, con quelle del conto dello Stato, che costituisce la componente principale dell'indebitamento netto delle Amministrazioni pubbliche.

Il passaggio dai dati della contabilità finanziaria a quelli della contabilità nazionale, basati sul principio della competenza economica, richiede numerose operazioni di trascodifica e aggiustamento.

In particolare la Tavola 3 riporta la trascodifica dei dati del bilancio dello Stato per categoria economica in relazione alle voci del SEC 2010, nel rispetto dei saldi di competenza e di cassa del Rendiconto; la Tavola 4 espone le operazioni di aggiustamento effettuate per il passaggio dai dati di contabilità finanziaria agli aggregati di contabilità nazionale calcolati secondo il principio della competenza economica.

Nella costruzione di tale raccordo sono, distinti tre aspetti.

Il primo riguarda le differenze riconducibili all'applicazione di differenti schemi di classificazione, per cui in primo luogo si distingue tra operazioni di natura finanziaria e operazioni di tipo economico (solo queste ultime rilevanti ai fini della costruzione dell'indebitamento netto), e si effettuano riclassificazioni nell'ambito delle operazioni di tipo economico da una voce ad un'altra, ad esempio da consumi intermedi a investimenti e viceversa.

Il secondo aspetto è quello che attiene all'applicazione dei principi contabili del SEC 2010, quali il momento di registrazione e il trattamento di operazioni specifiche, come quelle descritte sopra relativamente all'introduzione del nuovo sistema dei conti nazionali.

Il terzo aspetto che rileva nella costruzione del raccordo è determinato dal diverso perimetro istituzionale di riferimento del bilancio dello Stato rispetto a quello del conto economico di contabilità nazionale dello Stato e del complesso delle Amministrazioni pubbliche.

Le tavole di raccordo qui presentate a consuntivo sono elaborate in analogia con quelle prodotte in fase di previsione nell'ambito della Nota tecnico-illustrativa del disegno di legge di stabilità, prevista dall'articolo 9 della legge 31 dicembre 2009 n. 196 e successive modifiche e integrazioni.

Tavola 3 - Trascodifica delle categorie economiche di bilancio rispetto al SEC 2010. Anno 2014 (milioni di euro)

Categoria economica del Bilancio dello Stato		Rendiconto (Competenza)	Rendiconto (Cassa)	Classificazione economica SEC 2010	Competenza	Cassa
<b>ENTRATE</b>	<b>TRIBUTARIE</b>	<b>460.253</b>	<b>425.588</b>	<b>TRIBUTARIE</b>	<b>379.273</b>	<b>345.223</b>
CAT I	Imposte sul patrimonio e sul reddito	244.865	228.600	Imposte dirette	218.688	202.426
CAT. II +III+IV+V	Imposte indirette totali	215.389	196.987	Imposte indirette	160.585	142.797
	<b>EXTRA TRIBUTARIE</b>	<b>84.387</b>	<b>53.280</b>	<b>EXTRA TRIBUTARIE</b>	<b>87.273</b>	<b>56.200</b>
CAT VI	Proventi speciali	721	715	Vendita beni e servizi	22.098	21.887
CAT VII	Proventi di servizi pubblici minori	25.293	18.017			
CAT VIII	Proventi dei beni dello Stato	419	393	Redditi da capitale	8.214	5.562
CAT IX	Prodotti netti di aziende autonome ed utili di gestione	1.952	1.952			
CAT X	Interessi su anticipazioni e crediti vari del Tesoro	5.843	3.217			
				Trasferimenti correnti da AA.PP.	16.997	16.987
CAT XI	Recuperi rimborsi e contributi	47.872	26.764	Trasferimenti correnti diversi	39.965	11.764
CAT XII	Partite che si compensano nella spesa	2.288	2.223	Poste correttive e compensative	-0	0
	<b>Totale entrate correnti</b>	<b>544.641</b>	<b>478.868</b>	<b>Totale entrate correnti</b>	<b>466.546</b>	<b>401.423</b>
CAT XIII	Vendita di beni e affrancazione di canoni	3.503	3.504	Altri trasferimenti in conto capitale	5.952	5.953
CAT XIV	Ammortamento di beni patrimoniali	357	357	Ammortamento	357	357
				Imposte in conto capitale	1.195	1.195
	<b>Totale entrate in conto capitale</b>	<b>3.860</b>	<b>3.861</b>	<b>Totale entrate in conto capitale</b>	<b>7.504</b>	<b>7.505</b>
	<b>TOTALE ENTRATE al netto di rimborsi di anticipazioni e crediti</b>	<b>548.501</b>	<b>482.728</b>	<b>TOTALE ENTRATE al netto di rimborsi di anticipazioni e crediti</b>	<b>474.050</b>	<b>408.927</b>
CAT XV	Rimborsi anticipazioni e crediti vari del Tesoro	1.686	1.578	Rimborsi anticipazioni e crediti vari del Tesoro	1.686	1.578
TITOLO IV	Accensione prestiti	289.973	289.973	Accensione prestiti	289.973	289.973
	<b>TOTALE ENTRATE</b>	<b>840.160</b>	<b>774.279</b>	<b>TOTALE ENTRATE</b>	<b>765.709</b>	<b>700.478</b>
	<b>USCITE</b>					
	<b>TITOLO I SPESE CORRENTI</b>			<b>TITOLO I SPESE CORRENTI</b>		
CAT I	Redditi da lavoro dipendente	86.538	86.497	Redditi da lavoro dipendente	86.690	86.647
CAT II	Consumi intermedi	12.284	11.657	Consumi intermedi	12.139	11.145
CAT III	Imposte pagate sulla produzione	4.659	4.680	Imposte indirette	12.117	12.138
CAT IV	Trasferimenti correnti a AA.PP.	250.612	235.880	Trasferimenti correnti a AA.PP.	225.718	210.986
CAT V	Trasferimenti correnti a famiglie ed istituzioni sociali private	10.330	5.025			
5.1	<i>Prestazioni sociali in denaro</i>	6.435	1.091	Prestazioni sociali	6.083	739
5.2	<i>Trasferimenti sociali in natura</i>	913	863	Acquisti di beni e servizi da produttori market assim. prestazioni sociali in natura	1.188	1.138
5.3	<i>Altri trasferimenti correnti a famiglie</i>	2.982	3.071	Trasferimenti diversi a famiglie, imprese e ISP	3.027	3.124
CAT VI	Trasferimenti correnti ad imprese	5.521	5.129	Contributi alla produzione	4.647	4.250
CAT VII	Trasferimenti correnti ad estero	1.755	1.748	Aiuti internazionali	2.106	2.099
CAT VIII	Risorse proprie Unione Europea	17.659	17.659	Risorse proprie della UE	15.370	15.436
CAT IX	Interessi passivi e redditi da capitale	81.073	80.992	Interessi	81.073	80.992
CAT X	Poste correttive e compensative	54.182	53.598	Poste correttive e compensative	0	0
CAT XI	Ammortamenti	357	357	Ammortamento	357	357
CAT XII	Altre uscite correnti	1.225	486	Altre uscite correnti	372	0
	<b>Totale uscite correnti</b>	<b>526.195</b>	<b>503.709</b>	<b>Totale uscite correnti</b>	<b>450.887</b>	<b>429.051</b>
	<b>TITOLO II SPESE IN CONTO CAPITALE</b>			<b>TITOLO II SPESE IN CONTO CAPITALE</b>		
CAT XXI	Investimenti fissi lordi e acquisti di terreni	5.527	5.290	Investimenti fissi lordi	5.841	5.604
CAT XXII	Contributi agli investimenti a AA.PP.	13.517	12.892	Contributi agli investimenti a AA.PP.	13.517	12.892
CAT XXIII, XXIV, XXV	Contributi agli investimenti ad imprese, famiglie ed estero	11.238	9.436	Contributi a imprese, famiglie ed estero	13.024	11.222
CAT XXVI	Altri trasferimenti in conto capitale	9.620	5.245	Altri trasferimenti in conto capitale	8.377	4.002
	<b>Totale uscite in conto capitale</b>	<b>39.902</b>	<b>32.863</b>	<b>Totale uscite in conto capitale</b>	<b>40.759</b>	<b>33.720</b>
	<b>TOTALE USCITE netto rimborso passività e partite finanziarie</b>	<b>566.097</b>	<b>536.572</b>	<b>TOTALE USCITE netto rimborso passività e partite finanziarie</b>	<b>491.646</b>	<b>462.771</b>
	<b>Indebitamento netto</b>	<b>-17.596</b>	<b>-53.844</b>	<b>Indebitamento netto</b>	<b>-17.596</b>	<b>-53.844</b>
CAT XXXI	Acquisizione di attività finanziarie	36.928	26.542	Acquisizione di attività finanziarie	36.928	26.542
	<b>Saldo netto da finanziare</b>	<b>-52.839</b>	<b>-78.809</b>	<b>Saldo netto da finanziare</b>	<b>-52.839</b>	<b>-78.809</b>
TITOLO III	Rimborso passività finanziarie	207.562	207.618	Rimborso passività finanziarie	207.562	207.618
	<b>TOTALE USCITE</b>	<b>810.587</b>	<b>770.732</b>	<b>TOTALE USCITE</b>	<b>736.137</b>	<b>696.931</b>
	<b>Saldo complessivo di bilancio</b>	<b>29.572</b>	<b>3.547</b>	<b>Saldo complessivo di bilancio</b>	<b>29.572</b>	<b>3.547</b>

Tavola 4 - Raccordo tra rendiconto dello Stato e comparto Stato di contabilità nazionale. Anno 2014 (milioni di euro)

Classificazione SEC2010	Competenza	Cassa	Ag.Fiscali, PCM, CdS, TAR	Raccordo per il passaggio al conto economico di CN	Stima Comparto Stato (CN)
<b>ENTRATE</b>					
Imposte dirette	218.688	202.426	0	-397	202.029
Imposte indirette	160.585	142.797	0	33.263	176.060
Produzione vendibile e per uso proprio	22.098	21.887		-16.752	5.135
Trasferimenti da amministrazioni pubbliche	16.997	16.987	0	-11.204	5.783
Trasferimenti correnti diversi	39.965	11.764	0	678	12.442
Aiuti internazionali	0	0	0	180	180
Redditi da capitale	8.214	5.562	0	1.782	7.344
Contributi sociali figurativi	0	0	0	2.121	2.121
<b>Totale entrate correnti</b>	<b>466.546</b>	<b>401.423</b>	<b>0</b>	<b>9.671</b>	<b>411.094</b>
Imposte in conto capitale	1.195	1.195	0	71	1.266
Ammortamento	357	357	0	-357	0
Altri trasferimenti in conto capitale	5.952	5.953	0	2.882	8.835
<b>Totale entrate in conto capitale</b>	<b>7.504</b>	<b>7.505</b>	<b>0</b>	<b>2.596</b>	<b>10.101</b>
<b>TOTALE ENTRATE</b>	<b>474.050</b>	<b>408.927</b>	<b>0</b>	<b>12.268</b>	<b>421.195</b>
<b>USCITE</b>					
Redditi da lavoro dipendente	86.690	86.647	3.182	50	89.878
Consumi intermedi	12.139	11.145	1.693	4.585	17.423
Imposte Indirette	12.117	12.138	203	-7.415	4.927
Trasferimenti correnti ad enti pubblici	225.718	210.986	-5.426	11.783	217.343
Prestazioni sociali	6.083	739	0	9.462	10.201
Acquisti di beni e servizi da produttori market assimil. prestazioni sociali in natura	1.188	1.138	0	-411	727
Trasferimenti diversi a famiglie ed imprese ed istituzioni sociali private	3.027	3.124	124	-812	2.437
Contributi alla produzione	4.647	4.250	107	519	4.875
Aiuti internazionali	2.106	2.099	-1	-28	2.070
Risorse proprie della UE	15.370	15.436	0	-519	14.917
Interessi	81.073	80.992	0	-8.198	72.794
Ammortamento	357	357	0	-357	0
Premi di assicurazione	372	0	0	31	31
<b>Totale uscite correnti</b>	<b>450.887</b>	<b>429.051</b>	<b>-118</b>	<b>8.690</b>	<b>437.623</b>
Investimenti fissi lordi	5.841	5.604	937	5.926	12.467
Contributi agli investimenti ad enti pubblici	13.517	12.892	1.510	-7.903	6.499
Contributi a imprese, famiglie ed estero	13.024	11.222	-3	-3.762	7.457
Altri trasferimenti in conto capitale	8.377	4.002	-2.447	7.033	8.588
<b>Totale uscite in conto capitale</b>	<b>40.759</b>	<b>33.720</b>	<b>-3</b>	<b>1.294</b>	<b>35.011</b>
<b>TOTALE USCITE</b>	<b>491.646</b>	<b>462.771</b>	<b>-121</b>	<b>9.984</b>	<b>472.634</b>
<b>INDEBITAMENTO NETTO</b>	<b>-17.596</b>	<b>-53.844</b>	<b>121</b>	<b>2.284</b>	<b>-51.439</b>

Con l'introduzione a livello nazionale del nuovo sistema SEC 2010, in coerenza con la sua adozione da parte di tutti gli Stati membri dell'Unione europea, sono stati adottati alcuni cambiamenti in linea con le stime dei conti nazionali. Il SEC 2010 è stato adottato con il Regolamento (Ue) del Parlamento europeo e del Consiglio, n. 549/2013, e riguarda il Sistema europeo dei conti nazionali e regionali dell'Unione europea, fissando il complesso dei principi e delle metodologie da applicare nella costruzione dei conti economici nazionali, anche attraverso specifiche regole per i diversi settori istituzionali in cui è articolata l'economia degli Stati membri

dell'Unione europea. L'Istat a livello nazionale – come gli altri istituti del sistema statistico europeo – si è occupato dell'implementazione delle nuove regole dei conti nazionali, delle quali sono qui riassunte quelle rilevanti per la finanza pubblica, che non sempre determinano revisioni delle classificazioni del bilancio.

Le principali innovazioni introdotte dall'Istat in base alle definizioni del SEC 2010, hanno riguardato:

- la contabilizzazione delle spese per armamenti militari (considerati adesso come investimenti utilizzati per la difesa nazionale anziché come consumi intermedi secondo il SEC 95);
- la contabilizzazione delle spese per ricerca e sviluppo tra gli investimenti (le risorse destinate alla ricerca e sviluppo sono trattate nel SEC 2010 come spese per investimenti in quanto contribuiscono all'accumulazione di capacità produttiva dell'intero sistema economico, e dei singoli settori istituzionali cui tale spesa fa capo, attraverso la formazione di capitale intangibile; nel SEC 95 tali spese erano considerate come parte dei consumi intermedi per il sistema delle imprese e come spese di produzione per le amministrazioni pubbliche operanti nel campo della ricerca); tale operazione ha determinato uno sfasamento per gli Investimenti fissi lordi tra il bilancio dello Stato e il conto di Contabilità Nazionale di circa 5,5 mld. Un importo di analogo ammontare viene contabilizzato anche per i trasferimenti in conto capitale in entrata al conto dello Stato, costituito dai trasferimenti di ricerca e sviluppo da parte degli enti di ricerca e delle Università. L'effetto complessivo di tale nuova contabilizzazione determina un impatto nullo sull'indebitamento;
- la ridefinizione del perimetro delle amministrazioni pubbliche: le modifiche apportate, in base al nuovo sistema dei conti, al perimetro delle amministrazioni pubbliche dipendono da un ampliamento delle tipologie di verifiche fatte sull'attività delle unità stesse e sul controllo esercitato nei loro confronti da altre amministrazioni pubbliche, mirato a valutare le condizioni di concorrenzialità in cui si trovano a operare le unità. I risultati di tali verifiche hanno determinato un allargamento delle unità comprese nel settore stesso includendo alcune società che operano prevalentemente, se non esclusivamente, per altre amministrazioni pubbliche compreso lo Stato. In termini quantitativi, tali modifiche sono state di impatto molto limitato sull'indebitamento netto delle amministrazioni pubbliche nel loro complesso;
- il diverso trattamento di alcuni crediti fiscali rimborsabili ha richiesto che tali crediti vengano trattati come maggiore spesa e non a riduzione di entrata; per quanto riguarda l'effetto sul conto Stato di contabilità nazionale, si rileva uno sfasamento di 7,9 miliardi della voce Altri trasferimenti in conto capitale rispetto al valore del 2013. Infatti, il SEC 2010 richiede di utilizzare tale voce di spesa per i crediti d'imposta rimborsabili, tra cui ricadono le imposte differite sul reddito d'impresa, che "anticipano" al momento della maturazione del credito l'impatto sui conti pubblici e che valgono 6,3 miliardi per il 2014. Al netto di questa posta la riconciliazione si pone circa uguale a quella 2013;
- il trattamento della terza risorsa Ue basata sull'IVA: la contabilizzazione nel bilancio dello Stato prevede già che ciascuna delle risorse sia evidenziata separatamente e al lordo da eventuali corrispondenti entrate, ivi compresa la componente di natura tributaria concernente il contributo corrisposto in base all'IVA nazionale. Le nuove regole hanno richiesto che tale imposta fosse direttamente registrata come entrata dello Stato e contestualmente come spesa per trasferimenti all'Unione europea. L'effetto sui conti, pur essendo neutrale in termini di indebitamento, ha determinato un aumento delle imposte incassate dalle amministrazioni pubbliche, con conseguente aumento della pressione fiscale, bilanciato da un pari incremento della spesa corrente per trasferimenti al resto del mondo;
- la contabilizzazione delle garanzie standardizzate, ossia le garanzie prestate a una pluralità di soggetti su base uniforme: a differenza del trattamento del SEC 95, che determinava un impatto sulla spesa nel momento del pagamento in corrispondenza all'escussione della garanzia, con il SEC 2010 tale impatto viene registrato in corrispondenza dell'impegno;
- il trattamento delle operazioni in derivati ha costituito un'altra modifica introdotta con il SEC2010, il cui obiettivo è stato quello di definire un unico livello di indebitamento delle amministrazioni pubbliche rispetto alla situazione definita con il SEC95. Infatti, era previsto che le operazioni in derivati avessero effetto sulla determinazione degli interessi passivi ai fini della notifica EDP rispetto, invece, alla medesima definizione di interessi adottata nell'ambito dei conti dei settori istituzionali, nel cui ambito i flussi derivanti da operazioni in derivati erano considerati operazioni finanziarie non aventi impatto sugli interessi e di conseguenza sul deficit.

## 1.2.2 EVOLUZIONE STORICA DEI SALDI

L'evoluzione della gestione di competenza e di cassa del bilancio dello Stato nel periodo 2006-2014 è sintetizzata nelle allegare tabelle n. 4, 4.1, 4.2, 10, 10.1 e 10.2, nelle quali i risultati di consuntivo sono esposti, rispettivamente per le entrate e per le spese, per titolo di bilancio.

Il saldo netto da finanziare (dato dalla differenza tra entrate finali e spese finali) sfiora i 53 miliardi di euro nel 2014, risultando ulteriormente peggiorato rispetto al 2013 (il primo anno con un saldo negativo dopo un biennio di avanzo). Il dato calcolato sulla base di accertamenti e impegni (Tavola 5 e Grafico 1), infatti, era andato costantemente migliorando dal 2008 (anno di avvio di una fase di profonda recessione nel nostro paese) al 2012, grazie ad un deciso contenimento delle spese finali e ad un altrettanto sensibile incremento delle entrate finali. Nel 2013 tale saldo era tornato negativo (per 28 miliardi di euro), per effetto di alcuni provvedimenti adottati in corso d'anno – in particolare, delle misure contenute nel decreto-legge n. 35 (tra cui spiccavano per rilevanza quelle in materia di pagamenti dei debiti scaduti della pubblica amministrazione) – che hanno determinato un notevole incremento della spesa in conto capitale, solo parzialmente coperto da un aumento delle entrate extra-tributarie.

Il risultato 2014 deriva da un aumento piuttosto marcato della spesa finale (quasi 21 miliardi di euro, di cui circa tre quarti di spesa corrente), accompagnato da una riduzione di quasi 4 miliardi degli accertamenti di entrate tributarie (risultate sempre in aumento tra il 2009 ed il 2013). Mentre quest'ultimo dato trova spiegazione nell'andamento necessariamente pro-ciclico dell'aggregato (quindi nel peggioramento del quadro macroeconomico descritto in premessa), l'aumento di spesa rispecchia principalmente alcuni interventi mirati proprio al contrasto della fase recessiva stessa, disposti dal decreto-legge n. 66 del 2014: tra questi, la riduzione del cuneo fiscale per famiglie e imprese e le misure per l'estinzione di debiti della PA e per la prevenzione di ritardi nei pagamenti.

Dal momento che, come già detto, l'aumento della spesa finale è per la maggior parte attribuibile alla spesa corrente, il risparmio pubblico (che descrive la gestione corrente del bilancio, sottraendo le sole spese correnti alla somma di entrate tributarie ed extra-tributarie) ha assorbito quasi interamente il peggioramento del saldo netto da finanziare, dimezzandosi rispetto ai 39 miliardi circa del 2013 e ricollocandosi su livelli storicamente bassi.

In termini di incassi e pagamenti (Tavola 6), ovvero considerando la realizzazione di cassa di entrate e spese riferibili anche ad esercizi precedenti, il saldo netto da finanziare peggiora solo marginalmente rispetto all'esercizio precedente (di circa 1,9 miliardi, restando al di sotto degli 80 miliardi di euro), mentre il risparmio pubblico (quasi sempre negativo nel decennio passato e pari a circa -25 miliardi nel 2014) scende di oltre 5 miliardi. Come noto, la differenza rispetto agli andamenti in termini di accertamenti e impegni, oltre che alla gestione di entrate e spese in conto residui, è in buona parte imputabile alla notevole massa di entrate accertate ma non versate: nel 2014 le entrate finali versate sono inferiori di circa 65 miliardi rispetto agli accertamenti di competenza, nonostante quasi 31 miliardi di versamenti in conto residui; per le entrate extra-tributarie i versamenti di competenza raggiungono poco più del 55% degli accertamenti.



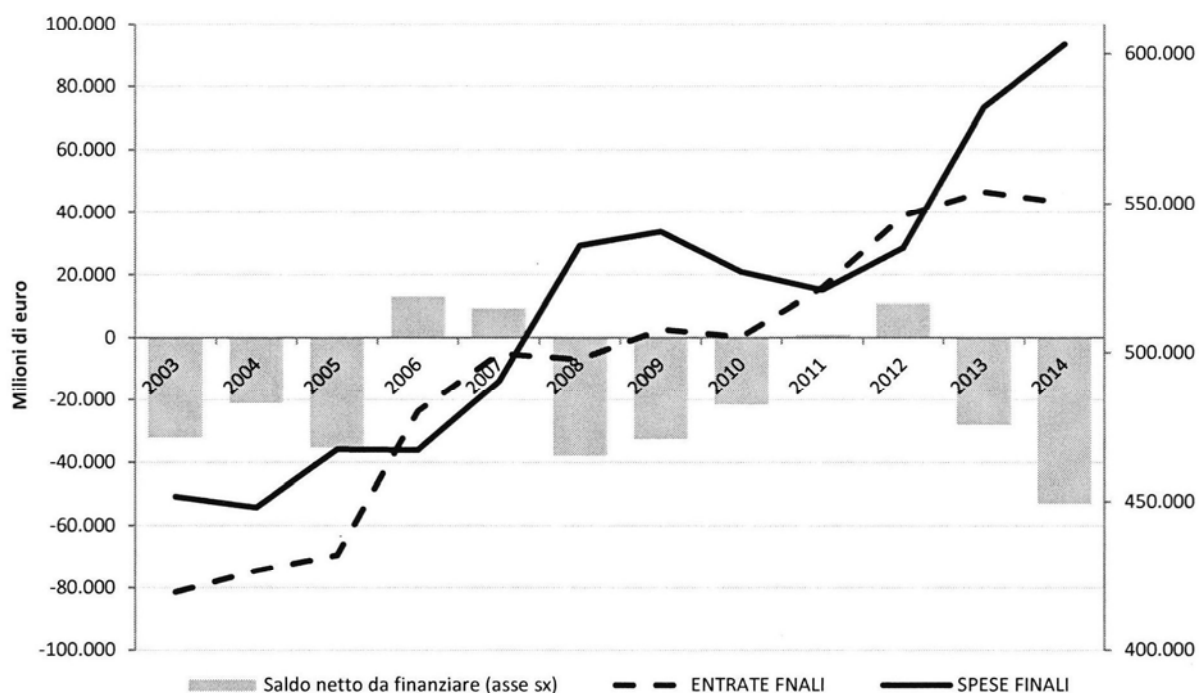
Tavola 5 - Entrate e spese finali per titoli, risparmio pubblico e saldo netto da finanziare. Accertamenti e Impegni. Anni 2004 – 2014  
(miliardi di euro)

	2004	2005	2006	2007	2008	2009	2010	2011	2012	2013	2014
<b>ENTRATE FINALI</b>	<b>426,8</b>	<b>432,0</b>	<b>480,0</b>	<b>499,7</b>	<b>497,7</b>	<b>507,8</b>	<b>505,3</b>	<b>521,7</b>	<b>545,8</b>	<b>554,0</b>	<b>550,2</b>
TITOLO I-ENTRATE TRIBUTARIE	380,1	377,9	429,4	444,2	446,2	439,0	441,6	452,7	463,8	464,9	460,3
TITOLO II-ENTRATE EXTRA-TRIBUTARIE	35,7	44,1	48,8	49,4	49,4	66,1	61,8	65,7	74,1	85,7	84,4
TITOLO III-ALIENAZIONE ED AMMORTAMENTO DI BENI PATRIMONIALI E RISCOSSIONE DI CREDITI	11,0	10,1	1,9	6,1	2,2	2,6	1,9	3,3	7,9	3,4	5,5
<b>SPESE FINALI</b>	<b>447,9</b>	<b>467,2</b>	<b>467,1</b>	<b>490,3</b>	<b>535,7</b>	<b>540,5</b>	<b>526,9</b>	<b>520,8</b>	<b>535,0</b>	<b>582,0</b>	<b>603,0</b>
TITOLO I-SPESE CORRENTI	400,6	420,4	428,1	437,2	472,7	481,6	474,7	472,3	489,4	510,8	526,2
TITOLO II-SPESE IN CONTO CAPITALE	47,4	46,8	39,0	53,2	63,1	58,9	52,3	48,5	45,7	71,2	76,8
<b>Risparmio pubblico</b>	<b>15,2</b>	<b>1,5</b>	<b>50,0</b>	<b>56,4</b>	<b>22,9</b>	<b>23,6</b>	<b>28,7</b>	<b>46,1</b>	<b>48,5</b>	<b>39,7</b>	<b>18,4</b>
<b>Saldo netto da finanziare</b>	<b>-21,2</b>	<b>-35,2</b>	<b>12,9</b>	<b>9,3</b>	<b>-38,0</b>	<b>-32,7</b>	<b>-21,6</b>	<b>0,9</b>	<b>10,8</b>	<b>-28,0</b>	<b>-52,8</b>

Tavola 6 - Entrate e spese finali per titoli, risparmio pubblico e saldo netto da finanziare. Incassi e pagamenti. Anni 2004 – 2014  
(miliardi di euro)

	2004	2005	2006	2007	2008	2009	2010	2011	2012	2013	2014
<b>ENTRATE FINALI</b>	<b>407,5</b>	<b>403,7</b>	<b>428,3</b>	<b>450,4</b>	<b>455,4</b>	<b>456,2</b>	<b>444,1</b>	<b>452,7</b>	<b>471,7</b>	<b>483,7</b>	<b>484,3</b>
TITOLO I-ENTRATE TRIBUTARIE	370,7	365,2	398,8	417,8	422,6	414,0	409,0	415,6	426,0	427,9	425,6
TITOLO II-ENTRATE EXTRA-TRIBUTARIE	25,9	28,5	27,6	26,4	30,6	39,6	33,3	33,8	37,8	52,4	53,3
TITOLO III-ALIENAZIONE ED AMMORTAMENTO DI BENI PATRIMONIALI E RISCOSSIONE DI CREDITI	11,0	10,1	1,9	6,1	2,2	2,6	1,9	3,2	7,9	3,4	5,4
<b>SPESE FINALI</b>	<b>441,1</b>	<b>452,6</b>	<b>459,8</b>	<b>476,0</b>	<b>524,0</b>	<b>523,2</b>	<b>504,0</b>	<b>519,4</b>	<b>530,4</b>	<b>560,6</b>	<b>563,1</b>
TITOLI I-SPESE CORRENTI	397,1	410,1	421,8	430,3	463,1	469,6	452,4	471,5	482,9	499,8	503,7
TITOLI II-SPESE IN CONTO CAPITALE	44,0	42,5	38,0	45,7	61,0	53,7	51,5	47,8	47,6	60,8	59,4
<b>Risparmio pubblico</b>	<b>-0,6</b>	<b>-16,4</b>	<b>4,6</b>	<b>14,0</b>	<b>-9,9</b>	<b>-16,0</b>	<b>-10,2</b>	<b>-22,1</b>	<b>-19,1</b>	<b>-19,5</b>	<b>-24,8</b>
<b>Saldo netto da finanziare</b>	<b>-33,6</b>	<b>-48,8</b>	<b>-31,5</b>	<b>-25,6</b>	<b>-68,7</b>	<b>-67,0</b>	<b>-59,8</b>	<b>-66,7</b>	<b>-58,8</b>	<b>-76,9</b>	<b>-78,8</b>

Grafico 1 - Entrate e spese finali e saldo netto da finanziare. Accertamenti e impegni. Anni 2003 - 2014 (milioni di euro)



### 1.3 LE RISORSE FINANZIARIE A DISPOSIZIONE PER L'ESERCIZIO 2014

Dall'esame della precedente Tavola 5 emerge che i saldi della gestione in conto competenza presi in considerazione – ossia il saldo netto da finanziare e il risparmio pubblico – dopo aver fatto registrare un miglioramento per cinque esercizi fino al 2012, denotano un peggioramento a partire dalla fine del 2013. Interpretando il saldo netto da finanziare come rappresentativo della quota di spese finali che non è coperta dalle entrate finali, risulta evidente come nel 2014 tale quota (8,8%) risulti essere la più elevata nella serie di esercizi considerati. Analogamente, interpretando il risparmio pubblico (saldo tra le entrate correnti e le spese correnti) come rappresentativo della quota di entrate correnti che può essere destinata a finanziare spese di investimento, nel 2014 si registra il risparmio pubblico più basso degli ultimi tre esercizi a partire dal 2006, con solamente il 3,5% delle spese di investimento finanziabile con entrate correnti accertate.

La Tavola 6, che espone i dati di cassa – incassi e pagamenti totali – conferma gli andamenti registrati in conto competenza, risultando evidente che gli incassi (aumentati nelle entrate finali, diminuiti in quelle correnti) sono stati superati dai pagamenti (aumentati sia nelle spese finali che nelle spese correnti); ne consegue che il 14% dei pagamenti per spese finali non è coperto dagli incassi delle entrate finali, così come gli incassi delle entrate correnti sono sufficienti a coprire solamente il 95% delle spese correnti; da questo deriva il segno negativo sia del saldo netto da finanziare che del risparmio pubblico.

La Tavola 7 espone l'evoluzione delle entrate (per gli esercizi 2004-2014) con l'indicazione delle previsioni (iniziali e definitive), degli accertamenti nonché degli incassi e della gestione dei residui. Dall'esame di tale tavola, prendendo in considerazione gli accertamenti e i versamenti in conto competenza per le entrate complessive, risulta un andamento crescente, se si escludono le riduzioni registrate negli esercizi, 2005 e 2011; tale andamento non trova esatta corrispondenza con quello delle entrate finali, sebbene queste ultime facciano comunque registrare un andamento complessivamente crescente nell'intervallo di tempo preso in esame. Infatti, considerando l'incidenza delle entrate finali (entrate tributarie, extra-tributarie e alienazioni) sulle complessive, si nota che la stessa registra un andamento decrescente tra il 2008 e il 2010, per assestarsi intorno al 69% per la competenza (accertamenti) e al 65% per la cassa (versamenti) negli esercizi 2011-2012 e ridiscendere a partire dal 2013. Ne deriva che è l'incidenza del titolo relativo all'Accensione di Prestiti a

determinare il diverso andamento delle entrate complessive rispetto a quelle finali, facendo registrare le differenze più marcate negli esercizi 2008, 2009 e 2013. Il rallentamento relativo delle entrate finali rispetto alle entrate complessive è chiaramente riconducibile alla dinamica negativa del ciclo, che implica una riduzione delle basi imponibili soprattutto per ciò che riguarda le entrate tributarie, costituite quasi totalmente da imposte sul reddito e imposte sui consumi.

Per quanto riguarda i residui, invece, non si registrano andamenti diversi tra entrate complessive e finali, formandosi la totalità degli stessi tra le entrate finali.

Tavola 7 - Serie storica delle principali variabili relative alle Entrate - Anni 2004 – 2014 (miliardi di euro)

Esercizio Finanziario	2004	2005	2006	2007	2008	2009	2010	2011	2012	2013	2014
<b>ENTRATE COMPLESSIVE</b>											
Previsioni iniziali di Competenza	654,5	645,4	651,3	683,8	730,8	752,6	801,8	742,6	779,0	765,6	825,1
Previsioni definitive di Competenza	699,7	686,8	670,0	691,4	732,4	776,3	769,4	736,5	803,5	798,5	848,6
Accertamenti in conto Competenza a rendiconto	636,5	627,4	662,2	682,4	720,2	777,5	778,2	750,2	785,6	818,8	840,2
Versamenti in conto Competenza	601,1	584,8	597,7	618,6	660,5	706,2	699,2	661,7	687,9	723,4	743,6
Consistenza residui esercizi pregressi	97,6	123,0	82,7	94,6	121,5	143,0	168,6	146,1	169,2	190,8	143,2
Versamenti in conto Residui	16,1	14,3	12,7	14,6	17,4	19,7	17,8	19,4	23,6	25,1	30,7
Residui attivi al 31/12	116,9	151,2	134,4	143,9	163,9	194,6	229,8	215,2	243,3	261,1	209,1
<b>ENTRATE FINALI</b>											
Previsioni iniziali di Competenza	391,6	409,6	418,7	459,2	491,4	497,5	476,1	480,6	528,5	548,6	545,4
Previsioni definitive di Competenza	408,6	427,2	434,4	480,1	489,6	480,2	480,6	493,2	536,8	548,9	557,9
Accertamenti in conto Competenza a rendiconto	426,8	432,0	480,0	499,7	497,7	507,8	505,3	521,7	545,8	554,0	550,2
Versamenti in conto Competenza	391,4	389,4	415,6	435,8	438,0	436,5	426,3	433,2	448,1	458,5	453,6
Consistenza residui esercizi pregressi	97,6	123,0	82,7	94,6	121,5	143,0	168,6	146,1	169,2	190,8	143,2
Versamenti in conto Residui	16,1	14,3	12,7	14,6	17,4	19,7	17,8	19,4	23,6	25,1	30,7
Residui attivi al 31/12	116,9	151,2	134,4	143,9	163,9	194,6	229,8	215,2	243,3	261,1	209,1
<b>INCIDENZA PERCENTUALE DELLE ENTRATE FINALI SULL'ENTRATE COMPLESSIVE</b>											
Previsioni iniziali di Competenza	59,8%	63,5%	64,3%	67,2%	67,2%	66,1%	59,4%	64,7%	67,8%	71,7%	66,1%
Previsioni definitive di Competenza	58,4%	62,2%	64,8%	69,4%	66,9%	61,9%	62,5%	67,0%	66,8%	68,7%	65,7%
Accertamenti in conto Competenza a rendiconto	67,1%	68,9%	72,5%	73,2%	69,1%	65,3%	64,9%	69,6%	69,5%	67,7%	65,5%
Versamenti in conto Competenza	65,1%	66,6%	69,5%	70,5%	66,3%	61,8%	61,0%	65,5%	65,1%	63,4%	61,0%
Consistenza residui esercizi pregressi	100,0%	100,0%	100,0%	100,0%	100,0%	100,0%	100,0%	100,0%	100,0%	100,0%	100,0%
Versamenti in conto Residui	100,0%	100,0%	100,0%	100,0%	100,0%	100,0%	100,0%	100,0%	100,0%	100,0%	100,0%
Residui attivi al 31/12	100,0%	100,0%	100,0%	100,0%	100,0%	100,0%	100,0%	100,0%	100,0%	100,0%	100,0%

La situazione venuta a delinearsi a fine esercizio deriva dall'adozione di norme e provvedimenti durante la gestione dell'esercizio 2014 che hanno modificato le previsioni iniziali – stabilite con la legge 27 dicembre 2013, n. 148 – variandole e portandole ai valori definitivi paria a 848.628 milioni di euro per la competenza ed a 866.760 milioni di euro per la cassa.

Le allegate tabelle n. 9 e 11 riportano le variazioni intervenute a livello di singolo provento, rispettivamente per la gestione di competenza e di cassa.

L'analisi dettagliata del complesso delle variazioni di competenza e cassa, intervenute a carico delle entrate, viene esposta nell'allegato A1 per singolo provvedimento, e nell'allegato A2 per titoli e categorie.

Come anticipato, l'aumento manifestatosi rispetto alle previsioni iniziali di 23.535 milioni per la competenza (+2,9%) e di 27.865 milioni per la cassa (+3,3%), va ascritto in modo particolare da un lato all'aumento delle entrate correnti (+7.884 milioni per la competenza e +7.883 milioni per la cassa) – pari a +1,5% rispetto alle previsioni iniziali per la competenza e a +1,6% per la cassa –, dall'altro all'aumento dovuto all'accensione di prestiti (+11.010 milioni per la competenza pari a +3,9% e +15.341 milioni per la cassa pari a +4,4%).

Allo scopo di osservare più in dettaglio gli interventi che hanno variato le previsioni di competenza, la seguente Tavola 8 permette un'analisi per unità di voto dei provvedimenti – per tipologia e collocazione temporale degli stessi (prima o dopo il provvedimento di assestamento) – che hanno modificato la consistenza, per l'appunto, delle previsioni iniziali di competenza. La tavola riporta, inoltre, i dati della gestione: accertamenti per la competenza, riscossioni e versamenti per la cassa.

Tra le variazioni più rilevanti effettuate in legge di assestamento va segnalata la notevole riduzione relativa alle imposte tributarie, per larga parte imputabile all'Iva, le cui previsioni sono determinate da variabili esogene strettamente legate all'andamento del ciclo. Dopo la legge di assestamento, invece, le previsioni sull'Iva sono state incrementate per effetto del maggior gettito atteso in relazione al programma di smaltimento dei debiti della PA previsto dal DL 66/2014. Sempre tra le variazioni successive alla legge di assestamento – peraltro riconducibili alla stessa norma – le più rilevanti vanno ascritte all'imposta sostitutiva sulla rivalutazione delle quote di Banca d'Italia (+1,7 miliardi, tra i 2,4 miliardi di variazioni delle imposte sostitutive non ricorrenti, il resto dei quali dovuti all'anticipo dell'imposta sostitutiva sulla rivalutazione dei beni d'impresa) e all'innalzamento dal 20% al 26% dell'imposta (sostitutiva) sulle rendite finanziarie (+720 milioni nel 2014).

Per quanto riguarda i titoli che hanno registrato variazioni in aumento rispetto alle previsioni iniziali, sono da segnalare tra le entrate ricorrenti delle entrate extra-tributarie i redditi da capitale, che passano da 6.221 milioni a 8.647 milioni, in conseguenza di variazioni apportate principalmente in fase di assestamento; tra le entrate non ricorrenti si segnalano quelle di carattere straordinario le cui previsioni ammontano complessivamente a 8.091, a seguito di variazioni per 2.891 operate principalmente da provvedimenti successivi all'assestamento. Per effetto della gestione, per i redditi da capitale si registrano rispettivamente accertamenti e riscossioni pari a 10.041 e 7.244, mentre per le entrate di carattere straordinario gli stessi ammontano a 10.368 e 10.367 rispettivamente. Infine, come già anticipato, è nel titolo dell'accensione di prestiti che si verifica la variazione più consistente: infatti l'unità di voto "gestione del debito pubblico" passa dai 279.682 milioni iniziali ai 290.692 milioni delle previsioni definitive in virtù del saldo positivo tra la variazione di -10.188 milioni operata in fase di assestamento (provvedimento di assestamento e atti amministrativi inclusi) e la variazione di +21.198 milioni dovuta ad atti amministrativi non in inclusi nella fase di assestamento; l'accertamento è pari a 289.973 interamente riscosso.

Dalla differenza tra gli accertamenti di competenza e i versamenti avvenuti nell'esercizio, si ottengono i residui attivi generati dalla gestione. Essi ammontano a 96.565 milioni e rappresentano complessivamente l'11,5% degli accertamenti. All'analisi degli stessi è dedicata la sezione 1.5 cui si rimanda.

La Tavola 9 espone, per unità di voto, gli accertamenti e gli incassi complessivi registrati nell'ultimo quadriennio con riferimento alle entrate finali. Dall'esame della stessa si evidenziano andamenti rilevanti per le entrate da alienazione e ammortamento beni patrimoniali (Titolo III). In particolare, l'unità di voto che presenta maggiori variazioni è quella costituita dalla vendita dei beni dello Stato, che fa registrare un notevole incremento rispetto al 2013.

Tavola 8 - Entrate: transizione dalle previsioni iniziali alle definitive; accertamenti, riscossioni e versamenti in conto competenza. Anno 2014 (milioni di euro)

	competenza					riscossioni	versamenti			
	previsioni iniziali	variazioni amministrative in assestato	variazioni accertamento	previsioni assestate	variazioni amministrative dopo assestato			totale variazione atti amministrativi	previsioni definitive	accertamenti
<b>TITOLO I - ENTRATE TRIBUTARIE</b>	<b>479.223,8</b>	<b>645,9</b>	<b>4.152,2</b>	<b>475.717,5</b>	<b>2.820,6</b>	<b>3.466,5</b>	<b>478.538,1</b>	<b>460.253,4</b>	<b>422.760,1</b>	<b>399.719,6</b>
Entrate ricorrenti	471.944,0	645,9	-3.831,4	468.758,5	589,8	1.235,7	469.348,3	451.574,4	414.317,9	391.493,8
Imposta sui redditi	185.108,1	-	1.263,4	186.371,5	-921,6	-	185.449,9	175.424,8	166.571,7	155.639,5
Imposta sul reddito delle società	53.294,9	664,9	-3.600,8	50.359,0	91,7	756,6	50.450,7	40.098,3	34.502,1	33.006,5
Sostitutive	14.683,0	-4,0	2.697,0	17.376,0	657,6	18.033,6	18.033,6	16.823,8	16.037,0	16.037,0
Altre imposte dirette	3.971,0	-	34,0	4.005,0	37,0	4,0	4.042,0	4.538,6	4.234,5	4.164,2
Imposta sul valore aggiunto	130.583,6	-2,7	-3.019,9	127.561,0	730,9	728,2	128.291,9	134.826,1	114.818,0	109.744,4
Registro, bollo e sostitutiva	14.717,6	-	-70,6	14.647,0	-19,0	-19,0	14.628,0	12.704,9	12.366,9	11.177,4
Accisa e imposta erariale sugli oli minerali	27.092,8	-	280,2	27.373,0	-	-	27.373,0	26.215,0	25.563,6	25.041,4
Accisa e imposta erariale su altri prodotti	8.612,0	-12,3	31,3	8.631,0	-	-12,3	8.631,0	9.105,5	8.375,2	7.845,0
Imposte sui generi di Monopolo	11.174,0	-	-430,0	10.744,0	-10,0	-10,0	10.734,0	10.368,7	10.368,7	9.835,5
Lotto	6.331,0	-	-	6.331,0	-	-	6.331,0	6.363,6	6.362,0	5.361,3
Imposte gravanti sui giochi	4.490,0	-	-241,0	4.249,0	-	-	4.249,0	4.464,7	4.451,4	4.447,1
Lotterie ed altri giochi	608,0	-	-128,0	480,0	-	-	480,0	431,1	431,0	430,9
Altre imposte indirette	11.278,0	-	-647,0	10.631,0	23,3	23,3	10.654,3	10.209,3	9.592,9	8.763,7
Entrate non ricorrenti	7.279,8	-	-320,8	6.959,0	2.230,9	2.230,9	9.189,9	8.679,0	8.442,2	8.225,8
Sostitutive	1.652,8	-	-328,8	1.324,0	2.401,6	2.401,6	3.725,6	3.628,7	3.521,4	3.399,4
Altre imposte dirette	4.929,0	-	-18,0	4.911,0	-170,7	-170,7	4.740,3	4.087,3	4.026,2	4.022,1
Condoni dirette	126,0	-	-25,0	101,0	-	-	101,0	263,4	261,9	244,9
Altre imposte indirette	570,0	-	53,0	623,0	-	-	623,0	656,6	623,2	550,7
Condoni indirette	2,0	-	-2,0	-	-	-	-	43,1	9,5	8,7
<b>TITOLO II - ENTRATE EXTRA-TRIBUTARIE</b>	<b>64.327,4</b>	<b>839,7</b>	<b>2.111,8</b>	<b>67.279,0</b>	<b>5.618,4</b>	<b>6.458,2</b>	<b>72.897,4</b>	<b>84.387,5</b>	<b>50.361,7</b>	<b>48.477,7</b>
Entrate ricorrenti	59.127,4	544,1	2.090,7	61.762,3	3.043,7	3.587,8	64.805,9	74.019,6	39.994,4	38.110,4
Proventi speciali	1.097,3	-	-	1.097,3	85,6	85,6	1.182,9	1.376,7	1.326,1	1.257,9
Entrate derivanti da servizi resi dalle Amministrazioni statali	5.116,1	2,5	303,0	5.421,6	473,0	475,5	5.894,6	4.899,8	4.886,6	4.840,0
Redditi da capitale	6.220,6	-	1.564,4	7.784,9	862,2	862,2	8.647,2	10.040,8	7.243,6	7.216,6
Risorse proprie dell'Unione Europea	2.200,0	-	100,0	2.300,0	-	-	2.300,0	2.155,4	1.912,5	1.898,9
Entrate derivanti dal controllo e repressione delle irregolarità e degli illeciti	21.161,5	-	-16,0	21.145,4	432,6	432,6	21.578,0	31.160,8	2.774,6	2.630,4
Entrate derivanti da movimenti di tesoreria	-	536,6	-	536,6	66,8	66,8	603,4	605,0	605,0	605,0
Restituzione, rimborsi, recuperi e concorsi vari	10.175,5	5,0	274,1	10.454,7	1.123,4	1.128,4	11.578,1	11.927,2	10.938,2	10.932,0
Entrate derivanti dalla gestione delle attività già svolte dall'Amministrazione autonoma dei Monopoli di Stato	13.156,6	-	-134,8	13.021,8	-	-	13.021,8	11.853,9	10.307,7	8.729,7
Entrate non ricorrenti	5.200,0	295,6	21,1	5.516,7	2.574,8	2.870,4	8.091,5	10.367,9	10.367,3	10.367,3
Entrate di carattere straordinario	5.200,0	295,6	21,1	5.516,7	2.574,8	2.870,4	8.091,5	10.367,9	10.367,3	10.367,3
Vendita dei beni dello Stato	1.859,4	0,7	30,1	1.890,2	4.610,1	4.610,8	6.500,3	5.545,7	5.424,8	5.424,7
Altre entrate in conto capitale	1.349,4	-	27,1	1.376,5	1.256,0	1.256,0	2.632,4	2.042,4	1.921,5	1.921,5
<b>TITOLO III - ALIENAZIONE ED AMMORTAMENTO DI BENI PATRIMONIALI E RISCOSSIONE DI CREDITI</b>	<b>279.682,5</b>	<b>2.866,2</b>	<b>-13.054,0</b>	<b>269.494,7</b>	<b>21.197,5</b>	<b>24.063,7</b>	<b>290.692,2</b>	<b>289.973,0</b>	<b>289.973,0</b>	<b>289.973,0</b>
Entrate non ricorrenti	279.682,5	2.866,2	-13.054,0	269.494,7	21.197,5	24.063,7	290.692,2	289.973,0	289.973,0	289.973,0
Gestione del debito pubblico	279.682,5	2.866,2	-13.054,0	269.494,7	21.197,5	24.063,7	290.692,2	289.973,0	289.973,0	289.973,0
<b>Totale complessivo</b>	<b>825.093,2</b>	<b>4.352,5</b>	<b>-15.064,4</b>	<b>814.381,3</b>	<b>34.246,7</b>	<b>38.599,2</b>	<b>848.628,0</b>	<b>840.159,6</b>	<b>768.519,6</b>	<b>743.595,0</b>

segue: Tavola 8 - Entrate: transizione dalle previsioni iniziali alle definitive; accertamenti, riscossioni e versamenti in conto competenza. Anno 2014 (milioni di euro)

	previsioni definitive			residui		riscossioni	versamenti	residui attivi di nuova formazione	residui attivi al 31/12
	accertamenti	riscossioni	versamenti	accertamenti	riscossioni				
<b>TITOLO I - ENTRATE TRIBUTARIE</b>	<b>137.889,7</b>	<b>77.727,4</b>	<b>41.223,4</b>	<b>25.868,0</b>	<b>60.533,8</b>	<b>112.393,2</b>			
Entrate ricorrenti									
Imposta sui redditi	134.376,8	74.440,2	40.270,6	25.353,5	60.080,6	109.167,4			
Imposta sul reddito delle società	31.086,7	16.417,1	13.311,0	9.479,8	19.785,3	26.722,6			
Sostitutive	16.789,3	5.478,1	2.884,5	1.789,7	7.091,8	10.780,2			
Altre imposte dirette	1.430,4	1.428,0	816,8	590,7	786,8	1.624,1			
Imposta sul valore aggiunto	4.623,0	3.405,7	257,4	114,2	374,5	3.666,0			
Registro, bollo e sostitutiva	50.892,3	19.128,1	10.828,3	6.373,5	25.081,7	37.836,3			
Accisa e imposta erariale sugli oli minerali	5.602,0	5.531,1	4.055,1	1.050,7	1.577,4	6.007,9			
Accisa e imposta erariale su altri prodotti	8.190,6	7.533,3	1.777,6	1.706,9	1.173,6	7.000,0			
Imposte sui generi di Monopolo	3.907,7	3.799,6	494,5	486,4	1.260,5	4.573,7			
Lotto	1.266,6	1.266,6	1.037,3	520,6	533,2	1.279,2			
Imposte gravanti sui giochi	2.135,1	2.146,9	2.142,0	2.117,6	1.002,3	1.031,6			
Lotterie ed altri giochi	48,3	48,1	12,1	6,2	17,6	59,5			
Altre imposte indirette	99,8	99,8	96,3	88,9	0,2	11,2			
Entrate non ricorrenti	8.305,0	8.157,8	2.557,8	1.028,3	1.445,5	8.575,1			
Sostitutive	3.512,9	3.287,2	952,8	514,5	453,2	3.225,9			
Altre imposte dirette	564,2	561,5	99,5	34,8	229,3	756,0			
Condoni dirette	797,8	795,4	99,2	17,6	18,5	796,3			
Altre imposte indirette	1.083,4	1.071,6	659,6	388,3	105,9	789,2			
Condoni indirette	359,7	150,0	22,2	14,1	34,4	170,3			
<b>TITOLO II - ENTRATE EXTRA-TRIBUTARIE</b>	<b>122.852,5</b>	<b>65.141,2</b>	<b>6.029,8</b>	<b>4.802,3</b>	<b>35.909,8</b>	<b>96.248,7</b>			
Entrate ricorrenti									
Proventi speciali	122.850,3	65.138,9	6.027,8	4.802,0	35.909,2	96.246,1			
Entrate derivanti da servizi resi dalle Amministrazioni statali	298,0	319,5	219,0	88,0	118,8	350,3			
Redditi da capitale	3.003,4	3.010,3	417,7	52,9	59,9	3.017,2			
Risorse proprie dell'Unione Europea	10.636,7	5.942,4	390,5	172,8	2.824,2	8.593,8			
Entrate derivanti dal controllo e repressione delle irregolarità e degli illeciti	1.093,6	1.073,0	182,3	182,3	256,5	1.147,2			
Entrate derivanti da movimenti di tesoreria	93.560,4	42.311,6	1.567,5	1.157,6	28.530,4	69.684,4			
Restituzione, rimborsi, recuperi e concorsi vari	11.191,5	9.414,2	209,1	106,7	995,2	10.302,7			
Entrate derivanti dalla gestione delle attività già svolte dall'Amministrazione autonoma dei Monopoli di Stato	3.066,6	3.068,0	3.041,6	3.041,6	3.124,2	3.150,5			
Entrate non ricorrenti	2,1	2,2	2,0	0,3	0,6	2,6			
Entrate di carattere straordinario	2,1	2,2	2,0	0,3	0,6	2,6			
<b>TITOLO III - ALIENAZIONE ED AMMORTAMENTO DI BENI PATRIMONIALI E RISCOSSIONE DI CREDITI</b>	<b>381,6</b>	<b>377,2</b>	<b>14,8</b>	<b>13,6</b>	<b>121,0</b>	<b>484,5</b>			
Entrate non ricorrenti	381,6	377,2	14,8	13,6	121,0	484,5			
Vendita dei beni dello Stato	1,7	1,9	0,7	0,7	0,0	1,2			
Altre entrate in conto capitale	379,9	375,3	14,1	13,0	121,0	483,3			
<b>TITOLO IV - ACCENSIONE DI PRESTITI</b>	-	-	-	-	-	-			
Entrate ricorrenti	-	-	-	-	-	-			
Gestione del debito pubblico	-	-	-	-	-	-			
<b>Totale complessivo</b>	<b>261.123,7</b>	<b>143.245,7</b>	<b>47.268,1</b>	<b>30.683,9</b>	<b>96.564,6</b>	<b>209.126,4</b>			

Tavola 9 - Entrate: Accertamenti e incassi per gli anni 2011-2014 (al lordo delle regolazioni contabili e debitorie; milioni di euro)

	2011		2012		2013		2014	
	Accertamenti	Incassi	Accertamenti	Incassi	Accertamenti	Incassi	Accertamenti	Incassi
<b>TITOLO I - ENTRATE TRIBUTARIE</b>	<b>452.731,0</b>	<b>415.648,8</b>	<b>463.768,6</b>	<b>426.006,1</b>	<b>464.884,4</b>	<b>427.900,9</b>	<b>460.253,4</b>	<b>425.587,6</b>
Entrate ricorrenti								
Imposta sui redditi	444.815,9	407.505,9	461.137,7	423.469,6	455.873,5	419.356,6	451.574,4	416.847,3
Imposta sul reddito delle società	174.828,1	165.902,9	175.464,9	166.605,4	175.118,9	166.249,8	175.424,8	165.119,3
Sostitutive	45.531,6	37.688,9	46.155,0	38.630,4	48.333,4	41.589,7	40.098,3	34.796,2
Altre imposte dirette	9.242,2	9.093,2	13.284,4	13.027,9	16.914,3	16.600,9	16.823,8	16.627,6
Imposta sul valore aggiunto	3.310,0	3.285,6	11.740,5	11.367,1	4.851,7	4.702,0	4.538,6	4.278,4
Registro, bollo e sostitutiva	135.548,9	118.479,6	133.117,6	117.495,5	131.128,6	113.876,3	134.826,1	116.117,9
Accisa e imposta erariale sugli oli minerali	11.118,0	10.612,4	10.916,4	10.496,2	12.342,1	11.765,9	12.704,9	12.228,1
Accisa e imposta erariale su altri prodotti	22.123,0	20.915,3	27.223,8	25.149,1	26.452,4	24.908,7	26.215,0	26.748,2
Imposte sui generi di Monopolo	7.723,9	7.280,6	8.720,5	7.710,3	8.637,6	7.563,5	9.105,5	8.331,4
Lotto	10.941,5	10.805,0	11.021,8	11.008,4	10.373,5	10.403,0	10.368,7	10.356,0
Imposte gravanti sui giochi	6.810,3	6.262,5	6.221,8	5.163,3	6.090,5	6.399,7	6.363,6	7.478,9
Lotterie ed altri giochi	4.103,6	4.101,6	4.105,4	4.096,3	4.354,4	4.356,8	4.464,7	4.453,3
Altre imposte indirette	2.373,5	2.405,6	2.247,1	2.282,3	490,9	581,8	431,1	519,8
Sostitutive	11.161,4	10.671,6	10.918,4	10.437,5	10.785,2	10.378,5	10.209,3	9.792,0
Altre imposte dirette	7.915,2	8.142,9	2.630,9	2.536,5	9.010,9	8.544,2	8.679,0	8.740,3
Condoni dirette	5.605,9	5.858,0	1.542,2	1.510,8	3.160,8	3.162,7	3.628,7	3.434,2
Condoni indirette	4,0	4,3	264,5	264,0	4.032,2	3.971,4	4.087,3	4.081,9
Altre imposte indirette	502,1	524,5	183,8	191,7	221,4	217,5	263,4	262,5
Altre imposte indirette	1.772,7	1.729,1	598,6	549,0	1.549,5	1.170,4	656,6	938,9
Condoni indirette	30,5	27,1	41,8	21,0	46,0	22,1	43,1	22,8
<b>TITOLO II - ENTRATE EXTRA-TRIBUTARIE</b>	<b>65.697,9</b>	<b>33.770,4</b>	<b>74.075,7</b>	<b>37.775,7</b>	<b>85.665,5</b>	<b>52.406,0</b>	<b>84.387,5</b>	<b>53.280,0</b>
Entrate ricorrenti								
Proventi speciali	60.565,4	28.637,6	65.117,9	28.817,5	77.140,6	43.881,0	74.019,6	42.912,4
Entrate derivanti da servizi resi dalle Amministrazioni statali	943,4	925,5	1.471,0	1.459,2	1.314,6	1.302,2	1.376,7	1.346,0
Redditi da capitale	5.621,3	5.587,9	6.441,7	6.377,8	4.827,9	4.814,4	4.899,8	4.892,9
Risorse proprie dell'Unione Europea	10.491,5	8.005,4	8.481,8	6.107,7	8.871,6	6.456,9	10.040,8	7.389,4
Entrate derivanti dal controllo e repressione delle irregolarità e degli illeciti	2.327,7	2.285,2	2.074,4	2.031,8	1.975,7	1.884,0	2.155,4	2.081,2
Entrate derivanti da movimenti di tesoreria	32.410,8	3.836,0	33.865,6	3.600,4	30.848,8	3.290,0	31.160,8	3.788,1
Restituzione, rimborsi, recuperi e concorsi vari	151,1	151,1	136,8	136,8	630,0	630,0	605,0	605,0
Entrate derivanti dalla gestione delle attività già svolte dall'Amministrazione autonoma dei Monopoli di Stato	8.619,6	7.845,4	12.646,5	9.103,7	16.665,3	15.721,3	11.927,2	11.038,7
Entrate di carattere straordinario	-	-	-	-	12.006,7	9.782,2	11.853,9	11.771,3
<b>TITOLO III - ALIENAZIONE ED AMMORTAMENTO DI BENI PATRIMONIALI E RISCOSSIONE DI CREDITI</b>	<b>5.132,5</b>	<b>5.132,8</b>	<b>8.957,9</b>	<b>8.958,3</b>	<b>8.524,8</b>	<b>8.525,0</b>	<b>10.367,9</b>	<b>10.367,5</b>
Entrate non ricorrenti								
Vendita dei beni dello Stato	5.132,5	5.132,8	8.957,9	8.958,3	8.524,8	8.525,0	10.367,9	10.367,5
Altre entrate in conto capitale	3.313,5	3.238,3	7.946,7	7.896,4	3.442,0	3.358,2	5.545,7	5.438,4
<b>Totale complessivo</b>	<b>521.742,4</b>	<b>452.657,5</b>	<b>545.791,1</b>	<b>471.678,2</b>	<b>553.991,8</b>	<b>483.665,0</b>	<b>550.186,6</b>	<b>484.305,9</b>

La Tavola 10 espone, per titolo e categoria economica, l'andamento delle somme accertate di competenza e dei residui provenienti dagli esercizi precedenti nell'ultimo quadriennio con riferimento al complesso delle entrate. In ogni esercizio il "peso" dei residui si aggira intorno al 21% degli accertamenti di competenza, con scostamenti maggiori nel 2013 (23,3%) e nel 2014 (17%); ciò significa che in un dato esercizio la gestione si fa carico in tale proporzione delle fasi delle entrate che non sono state perfezionate negli esercizi precedenti (riscossione e versamento o riaccertamento). Quanto tale attività venga realizzata negli esercizi seguenti, lo si desume dalla Tavola 11, nella quale si evidenzia che gli incassi (versamenti) relativi alle somme accertate negli esercizi precedenti costituiscono in media il 3,4% degli incassi totali (4% nel 2014). I dati più rilevanti sono quelli relativi alle entrate extra-tributarie, titolo nel quale i residui, nel periodo 2011-2013, superano l'importo degli accertamenti di competenza, soprattutto nella categoria "proventi da servizi pubblici minori", con un'inversione di tendenza nel 2014, dovuta principalmente alla consistente differenza tra accertamenti di competenza e residui nella categoria "ricuperi, rimborsi e contributi"; i relativi incassi si limitano al 5% nel triennio 2011-2013, mentre salgono al 9% nel 2014.

Tavola 10 - Entrate accertate per categoria economica in conto competenza e consistenza dei residui pregressi. Anni 2011-2014; (milioni di euro)

Accertamenti	2011		2012		2013		2014	
	Competenza	Residui	Competenza	Residui	Competenza	Residui	Competenza	Residui
<b>TITOLO I - ENTRATE TRIBUTARIE</b>	<b>452.731,0</b>	<b>77.667,9</b>	<b>463.768,6</b>	<b>90.577,0</b>	<b>464.884,4</b>	<b>100.906,1</b>	<b>460.253,4</b>	<b>77.727,4</b>
1 - IMPOSTE SUL PATRIMONIO E SUL REDDITO	239.023,8	30.472,5	248.635,3	35.084,8	252.633,8	39.859,6	244.864,8	28.794,6
2 - TASSE ED IMPOSTE SUGLI AFFARI	159.558,2	35.917,0	155.369,1	41.901,4	154.769,4	45.293,5	158.266,1	31.329,2
3 - IMPOSTE SULLA PRODUZIONE, SUI CONSUMI E DOGANE	29.919,3	9.002,9	36.130,6	10.662,1	36.137,1	11.781,0	35.465,3	14.032,5
4 - MONOPOLI	10.942,5	1.156,3	11.023,0	1.291,8	10.375,0	1.303,3	10.369,7	1.274,0
5 - LOTTO, LOTTERIE ED ALTRE ATTIVITA' DI GIUOCO	13.287,3	1.119,2	12.610,6	1.636,8	10.969,2	2.668,7	11.287,5	2.297,1
<b>TITOLO II - ENTRATE EXTRA-TRIButarIE</b>	<b>65.697,9</b>	<b>68.284,1</b>	<b>74.075,7</b>	<b>78.341,3</b>	<b>85.665,5</b>	<b>89.593,0</b>	<b>84.387,5</b>	<b>65.141,2</b>
6 - PROVENTI SPECIALI	686,9	173,0	687,5	173,3	677,5	210,6	720,8	216,4
7 - PROVENTI DI SERVIZI PUBBLICI MINORI	15.080,5	20.187,5	18.365,8	24.256,3	27.092,6	28.114,3	25.292,5	26.747,9
8 - PROVENTI DEI BENI DELLO STATO	326,1	594,7	345,8	612,2	412,5	632,5	419,5	651,9
9 - PRODOTTI NETTI DI AZIENDE AUTONOME ED UTILI DI GESTIONI	2.641,2	0,0	1.983,2	0,0	2.249,0	0,0	1.951,6	0,0
10 - INTERESSI SU ANTICIPAZIONI E CREDITI VARI DEL TESORO	6.981,4	6.856,3	5.429,2	7.459,0	4.703,8	7.761,7	5.842,8	5.461,8
11 - RICUPERI, RIMBORSI E CONTRIBUTI	37.554,4	39.417,1	45.057,7	44.783,0	48.414,8	51.804,6	47.871,9	30.911,6
12 - PARTITE CHE SI COMPENSANO NELLA SPESA	2.427,3	1.055,5	2.206,6	1.057,6	2.115,3	1.069,3	2.288,4	1.151,6
<b>TITOLO III - ALIENAZIONE ED AMMORTAMENTO DI BENI PATRIMONIALI E RISCOSSIONE DI CREDITI</b>	<b>3.313,5</b>	<b>170,0</b>	<b>7.946,7</b>	<b>246,5</b>	<b>3.442,0</b>	<b>297,8</b>	<b>5.545,7</b>	<b>377,2</b>
13 - VENDITA DI BENI ED AFFRANCAZIONE DI CANONI	1.486,3	0,3	6.178,7	1,5	1.657,6	1,4	3.503,3	1,9
14 - AMMORTAMENTO DI BENI PATRIMONIALI	185,9	-	298,7	-	300,0	-	356,8	-
15 - RIMBORSO DI ANTICIPAZIONI E DI CREDITI VARI DEL TESORO	1.641,3	169,7	1.469,4	245,0	1.484,4	296,4	1.685,6	375,3
<b>TITOLO IV - ACCENSIONE DI PRESTITI</b>	<b>228.422,1</b>	<b>-</b>	<b>239.783,6</b>	<b>-</b>	<b>264.847,0</b>	<b>-</b>	<b>289.973,0</b>	<b>-</b>
<b>Totale complessivo</b>	<b>750.164,5</b>	<b>146.121,9</b>	<b>785.574,7</b>	<b>169.164,8</b>	<b>818.838,8</b>	<b>190.796,9</b>	<b>840.159,6</b>	<b>143.245,7</b>



Tavola 11 - Entrate incassate per categoria economica in conto competenza e in conto residui. Anni 2011-2014

Incassi	2011		2012		2013		2014	
	Competenza	Residui	Competenza	Residui	Competenza	Residui	Competenza	Residui
<b>TITOLO I - ENTRATE TRIBUTARIE</b>	<b>397.920,9</b>	<b>17.728,0</b>	<b>404.223,5</b>	<b>21.782,6</b>	<b>405.343,1</b>	<b>22.557,7</b>	<b>399.719,6</b>	<b>25.868,0</b>
1 - IMPOSTE SUL PATRIMONIO E SUL REDDITO	213.117,7	9.239,7	221.242,2	10.355,0	224.934,2	11.559,9	216.513,6	12.086,6
2 - TASSE ED IMPOSTE SUGLI AFFARI	134.714,4	6.764,5	130.223,5	8.704,3	128.464,7	8.085,3	130.169,2	8.533,2
3 - IMPOSTE SULLA PRODUZIONE, SUI CONSUMI E DOGANE	28.015,3	220,6	32.327,5	569,0	32.070,5	1.029,7	32.935,8	2.512,4
4 - MONOPOLI	10.401,2	405,7	10.468,0	541,4	9.853,8	550,5	9.836,3	520,7
5 - LOTTO, LOTTERIE ED ALTRE ATTIVITA' DI GIUOCO	11.672,3	1.097,5	9.962,2	1.612,9	10.019,9	1.332,4	10.264,6	2.215,1
<b>TITOLO II - ENTRATE EXTRA-TRIBUTARIE</b>	<b>32.084,9</b>	<b>1.685,5</b>	<b>35.956,2</b>	<b>1.819,6</b>	<b>49.819,8</b>	<b>2.586,2</b>	<b>48.477,7</b>	<b>4.802,3</b>
6 - PROVENTI SPECIALI	655,3	33,3	641,1	31,0	633,2	38,5	696,8	18,5
7 - PROVENTI DI SERVIZI PUBBLICI MINORI	6.620,8	365,0	10.120,9	410,4	16.498,1	1.226,3	14.578,5	3.438,5
8 - PROVENTI DEI BENI DELLO STATO	295,6	4,1	317,5	6,3	376,3	9,3	383,5	9,7
9 - PRODOTTI NETTI DI AZIENDE AUTONOME ED UTILI DI GESTIONI	2.641,2	-	1.983,2	-	2.249,0	-	1.951,6	-
10 - INTERESSI SU ANTICIPAZIONI E CREDITI VARI DEL TESORO	4.318,3	203,9	2.840,0	236,2	2.107,2	208,0	3.053,2	163,6
11 - RICUPERI, RIMBORSI E CONTRIBUTI	15.411,7	807,7	18.172,4	862,9	26.134,7	913,2	25.817,1	946,4
12 - PARTITE CHE SI COMPENSANO NELLA SPESA	2.141,9	271,4	1.881,0	272,8	1.821,4	190,9	1.997,0	225,7
<b>TITOLO III - ALIENAZIONE ED AMMORTAMENTO DI BENI PATRIMONIALI E RISCOSSIONE DI CREDITI</b>	<b>3.235,5</b>	<b>2,8</b>	<b>7.889,0</b>	<b>7,5</b>	<b>3.354,0</b>	<b>4,2</b>	<b>5.424,7</b>	<b>13,6</b>
13 - VENDITA DI BENI ED AFFRANCAZIONE DI CANONI	1.486,2	0,2	6.178,7	0,3	1.657,1	0,2	3.503,3	0,7
14 - AMMORTAMENTO DI BENI PATRIMONIALI	185,9	-	298,7	-	300,0	-	356,8	-
15 - RIMBORSO DI ANTICIPAZIONI E DI CREDITI VARI DEL TESORO	1.563,4	2,6	1.411,6	7,1	1.396,9	4,0	1.564,6	13,0
<b>TITOLO IV - ACCENSIONE DI PRESTITI</b>	<b>228.422,1</b>	<b>-</b>	<b>239.783,6</b>	<b>-</b>	<b>264.847,0</b>	<b>-</b>	<b>289.973,0</b>	<b>-</b>
<b>Totale complessivo</b>	<b>661.663,4</b>	<b>19.416,3</b>	<b>687.852,2</b>	<b>23.609,7</b>	<b>723.363,9</b>	<b>25.148,1</b>	<b>743.595,0</b>	<b>30.683,9</b>

Nella Tavola 12 sono illustrati i coefficienti di realizzazione dell'entrata, per categoria, dell'ultimo quadriennio. Per la comprensione dei dati in essa esposti è necessario premettere che la percentuale riferita agli accertamenti di competenza rispetto alle previsioni definitive è indicativa di quanto le previsioni stesse siano attendibili. Il secondo coefficiente mette in rapporto le somme versate con gli accertamenti di competenza; esso indica la percentuale delle entrate accertate che hanno visto realizzata l'ultima fase della gestione dell'entrata (il versamento appunto); il complemento a 100 dello stesso coefficiente individua la quota di residui generati in competenza. Infine, il terzo coefficiente indica quanta parte delle entrate previste in bilancio sia stata effettivamente versata nell'esercizio.

Tavola 12 - Coefficienti di realizzazione delle entrate per categoria economica. Dati di competenza. Anni 2011-2014

Categorie economiche	Coefficienti di realizzazione	2011	2012	2013	2014
1 - IMPOSTE SUL PATRIMONIO E SUL REDDITO	% accertata delle prev. def. di competenza	99,5%	96,3%	97,4%	91,9%
	% versata degli accertati di competenza	89,2%	89,0%	89,0%	88,4%
	% versata delle prev. def. di competenza	88,8%	85,7%	86,7%	81,2%
2 - TASSE ED IMPOSTE SUGLI AFFARI	% accertata delle prev. def. di competenza	99,9%	95,0%	100,9%	102,7%
	% versata degli accertati di competenza	84,4%	83,8%	83,0%	82,2%
	% versata delle prev. def. di competenza	84,4%	79,6%	83,7%	84,5%
3 - IMPOSTE SULLA PRODUZIONE, SUI CONSUMI E DOGANE	% accertata delle prev. def. di competenza	104,0%	102,1%	102,6%	98,4%
	% versata degli accertati di competenza	93,6%	89,5%	88,7%	92,9%
	% versata delle prev. def. di competenza	97,3%	91,3%	91,1%	91,4%
4 - MONOPOLI	% accertata delle prev. def. di competenza	100,5%	100,6%	95,0%	96,6%
	% versata degli accertati di competenza	95,1%	95,0%	95,0%	94,9%
	% versata delle prev. def. di competenza	95,6%	95,5%	90,2%	91,6%
5 - LOTTO, LOTTERIE ED ALTRE ATTIVITA' DI GIUOCO	% accertata delle prev. def. di competenza	103,7%	88,5%	99,0%	101,8%
	% versata degli accertati di competenza	87,8%	79,0%	91,3%	90,9%
	% versata delle prev. def. di competenza	91,1%	69,9%	90,5%	92,5%
<b>TITOLO I - ENTRATE TRIBUTARIE</b>	% accertata delle prev. def. di competenza	<b>100,1%</b>	<b>96,1%</b>	<b>98,9%</b>	<b>96,2%</b>
	% versata degli accertati di competenza	<b>87,9%</b>	<b>87,2%</b>	<b>87,2%</b>	<b>86,8%</b>
	% versata delle prev. def. di competenza	<b>88,0%</b>	<b>83,8%</b>	<b>86,2%</b>	<b>83,5%</b>
6 - PROVENTI SPECIALI	% accertata delle prev. def. di competenza	84,4%	81,9%	83,5%	97,0%
	% versata degli accertati di competenza	95,4%	93,3%	93,5%	96,7%
	% versata delle prev. def. di competenza	80,5%	76,4%	78,0%	93,8%
7 - PROVENTI DI SERVIZI PUBBLICI MINORI	% accertata delle prev. def. di competenza	227,0%	92,5%	81,9%	77,6%
	% versata degli accertati di competenza	43,9%	55,1%	60,9%	57,6%
	% versata delle prev. def. di competenza	99,7%	51,0%	49,8%	44,7%
8 - PROVENTI DEI BENI DELLO STATO	% accertata delle prev. def. di competenza	131,7%	116,2%	118,1%	101,8%
	% versata degli accertati di competenza	90,7%	91,8%	91,2%	91,4%
	% versata delle prev. def. di competenza	119,4%	106,7%	107,7%	93,0%
9 - PRODOTTI NETTI DI AZIENDE AUTONOME ED UTILI DI GESTIONI	% accertata delle prev. def. di competenza	104,6%	103,3%	124,5%	116,3%
	% versata degli accertati di competenza	100,0%	100,0%	100,0%	100,0%
	% versata delle prev. def. di competenza	104,6%	103,3%	124,5%	116,3%
10 - INTERESSI SU ANTICIPAZIONI E CREDITI VARI DEL TESORO	% accertata delle prev. def. di competenza	129,5%	105,8%	97,6%	126,8%
	% versata degli accertati di competenza	61,9%	52,3%	44,8%	52,3%
	% versata delle prev. def. di competenza	80,1%	55,3%	43,7%	66,2%
11 - RICUPERI, RIMBORSI E CONTRIBUTI	% accertata delle prev. def. di competenza	196,9%	213,5%	151,6%	157,5%
	% versata degli accertati di competenza	41,0%	40,3%	54,0%	53,9%
	% versata delle prev. def. di competenza	80,8%	86,1%	81,8%	84,9%
12 - PARTITE CHE SI COMPENSANO NELLA SPESA	% accertata delle prev. def. di competenza	82,7%	80,5%	94,8%	93,2%
	% versata degli accertati di competenza	88,2%	85,2%	86,1%	87,3%
	% versata delle prev. def. di competenza	72,9%	68,6%	81,6%	81,3%

segue: Tavola 12 - Coefficienti di realizzazione delle entrate per categoria economica. Dati di competenza. Anni 2011-2014

Categorie economiche	Coefficienti di realizzazione	2011	2012	2013	2014
<b>TITOLO II - ENTRATE EXTRA-TRIBUTARIE</b>					
	% accertata delle prev. def. di competenza	174,6%	142,8%	114,2%	115,8%
	% versata degli accertati di competenza	48,8%	48,5%	58,2%	57,4%
	% versata delle prev. def. di competenza	85,3%	69,3%	66,4%	66,5%
<b>13 - VENDITA DI BENI ED AFFRANCAZIONE DI CANONI</b>					
	% accertata delle prev. def. di competenza	101,7%	81177,3%	126,0%	90,6%
	% versata degli accertati di competenza	100,0%	100,0%	100,0%	100,0%
	% versata delle prev. def. di competenza	101,7%	81177,3%	126,0%	90,6%
<b>14 - AMMORTAMENTO DI BENI PATRIMONIALI</b>					
	% accertata delle prev. def. di competenza	20,4%	27,8%	29,3%	33,0%
	% versata degli accertati di competenza	100,0%	100,0%	100,0%	100,0%
	% versata delle prev. def. di competenza	20,4%	27,8%	29,3%	33,0%
<b>15 - RIMBORSO DI ANTICIPAZIONI E DI CREDITI VARI DEL TESORO</b>					
	% accertata delle prev. def. di competenza	167,0%	108,0%	102,7%	108,6%
	% versata degli accertati di competenza	95,3%	96,1%	94,1%	92,8%
	% versata delle prev. def. di competenza	159,1%	103,8%	96,6%	100,8%
<b>TITOLO III - ALIENAZIONE ED AMMORTAMENTO DI BENI PATRIMONIALI E RISCOSSIONE DI CREDITI</b>					
	% accertata delle prev. def. di competenza	98,8%	325,4%	90,9%	85,3%
	% versata degli accertati di competenza	97,6%	99,3%	97,4%	97,8%
	% versata delle prev. def. di competenza	96,5%	323,0%	88,6%	83,5%
<b>TITOLO IV - ACCENSIONE DI PRESTITI</b>					
	% accertata delle prev. def. di competenza	93,9%	89,9%	106,1%	99,8%
	% versata degli accertati di competenza	100,0%	100,0%	100,0%	100,0%
	% versata delle prev. def. di competenza	93,9%	89,9%	106,1%	99,8%

## 1.4 L'IMPIEGO DELLE RISORSE FINANZIARIE DISPONIBILI NEL 2014

La Tavola 13 mostra l'andamento storico della spesa complessiva e della spesa primaria (al netto del rimborso delle passività finanziarie e degli interessi passivi) dal 2004 al 2014, prendendo in considerazione diversi aggregati. Il consuntivo 2014 evidenzia, rispetto ai risultati dell'esercizio precedente, un aumento rilevante di tutte le variabili relative alle diverse fasi della spesa complessiva di competenza, contrariamente a quanto accaduto nel 2013 rispetto al 2012. La spesa primaria, invece, conferma aumenti in linea con quelli registrati nel consuntivo precedente, anzi notevolmente minori se si guarda ad impegni e pagamenti di competenza. Evidentemente – e lo confermerà più avanti l'analisi della spesa per categoria economica – a determinare questi differenti andamenti sono per lo più le voci relative alla gestione del debito pubblico (rimborso di titoli e interessi passivi), mentre la crescita nella spesa primaria negli ultimi due anni si deve principalmente a specifici interventi anticiclici (su tutti, quelli contenuti nei già citati DL 35/2013 e DL 66/2014, con importi notevoli destinati allo smaltimento di debiti della PA e alla riduzione del prelievo fiscale su famiglie e imprese), in netta controtendenza rispetto alle manovre restrittive varate nel quadriennio successivo all'inizio della crisi globale (2008).

La rilevanza di tali manovre – che hanno determinato un calo della spesa primaria in termini nominali, nonostante l'assorbimento di risorse riconducibile all'azione degli stabilizzatori automatici – si apprezza guardando all'aumento costante di spesa primaria registrato negli anni ancora precedenti, che, come accade nella gran parte dei paesi sviluppati, è determinato dall'andamento inerziale di alcune voci (quasi esclusivamente obbligatorie) strettamente influenzate da variabili demografiche, oltre che dall'inflazione.

Tavola 13 - Spesa complessiva e primaria. Anni 2004 – 2014 (miliardi di euro)

Esercizio Finanziario	2004	2005	2006	2007	2008	2009	2010	2011	2012	2013	2014
<b>SPESA COMPLESSIVA</b>											
Stanziamenti iniziali di Competenza	654,5	645,4	651,3	683,9	730,8	752,6	801,8	742,6	779,0	765,6	825,1
Stanziamenti definitivi di Competenza	707,5	687,2	668,5	703,8	748,5	774,2	769,3	736,5	803,7	799,5	847,7
Impegni in conto Competenza	640,9	635,6	630,7	654,5	720,5	716,6	715,4	707,0	749,3	753,0	810,6
Pagamenti in conto Competenza	582,8	582,3	577,4	596,1	663,9	652,0	648,7	657,0	707,3	694,5	734,0
Impegni in conto Residui	105,3	110,2	108,1	80,8	81,4	79,4	86,0	91,6	69,1	62,9	73,4
Pagamenti in conto Residui	42,0	44,3	40,5	46,8	48,0	47,3	44,4	48,4	37,1	37,2	36,7
Somma di RS al 31/12	121,3	119,1	120,9	92,4	90,0	96,7	108,3	93,1	74,0	84,2	113,3
<b>SPESA PRIMARIA (al netto del rimborso delle passività finanziarie e degli interessi passivi)</b>											
Stanziamenti iniziali di Competenza	377,9	394,5	391,0	420,8	454,1	456,0	463,9	448,4	451,0	471,4	495,9
Stanziamenti definitivi di Competenza	397,3	409,3	403,7	436,1	468,6	479,2	469,0	459,7	466,8	510,2	530,0
Impegni in conto Competenza	387,0	396,6	396,3	422,1	455,9	467,3	457,4	447,1	453,6	500,1	522,0
Pagamenti in conto Competenza	338,5	347,3	351,0	367,0	400,0	403,6	391,0	397,6	412,4	442,2	446,0
Impegni in conto Residui	104,9	100,8	104,0	73,1	77,3	78,5	85,0	91,2	68,4	62,0	72,7
Pagamenti in conto Residui	41,7	35,0	38,4	40,1	44,0	46,5	43,5	48,1	36,5	36,5	36,2
Somma di RS al 31/12	111,7	115,1	110,9	88,1	89,1	95,7	107,9	92,5	73,1	83,5	112,6
<b>INCIDENZA PERCENTUALE DELLA SPESA PRIMARIA SULLA SPESA COMPLESSIVA</b>											
Stanziamenti iniziali di Competenza	57,7%	61,1%	60,0%	61,5%	62,1%	60,6%	57,9%	60,4%	57,9%	61,6%	60,1%
Stanziamenti definitivi di Competenza	56,2%	59,6%	60,4%	62,0%	62,6%	61,9%	61,0%	62,4%	58,1%	63,8%	62,5%
Impegni in conto Competenza	60,4%	62,4%	62,8%	64,5%	63,3%	65,2%	63,9%	63,2%	60,5%	66,4%	64,4%
Pagamenti in conto Competenza	58,1%	59,6%	60,8%	61,6%	60,3%	61,9%	60,3%	60,5%	58,3%	63,7%	60,8%
Impegni in conto Residui	99,6%	91,5%	96,2%	90,5%	95,0%	98,9%	98,8%	99,6%	99,0%	98,5%	99,1%
Pagamenti in conto Residui	99,3%	79,1%	94,8%	85,6%	91,6%	98,3%	97,9%	99,4%	98,5%	97,9%	98,5%
Somma di RS al 31/12	92,1%	96,6%	91,7%	95,4%	99,0%	99,0%	99,7%	99,3%	98,7%	99,1%	99,4%

Infatti, se gli stanziamenti definitivi di competenza per spesa primaria sono aumentati complessivamente di oltre il 33% in termini nominali tra il 2004 ed il 2014, prendendo in considerazione la corrispondente spesa reale pro-capite (a prezzi 2005, calcolata utilizzando il deflatore del Pil) l'aumento nel decennio si ferma a circa il 7,5%. Sui pagamenti di competenza i due tassi di variazione risultano pari, rispettivamente, al 31,7% (nominale) e al 6,3% (reale pro-capite). A conferma dell'efficacia delle misure di contenimento della spesa adottate dal 2008 in poi, la variazione degli stanziamenti definitivi di competenza per spesa primaria (in termini reali pro-capite) è stata pari a solo l'1,5% tra il 2008 ed il 2014<sup>9</sup>, mentre i relativi pagamenti sono rimasti pressoché invariati (+0,1%). Si tenga presente, inoltre, che il dato reale pro-capite non tiene conto di un altro fattore essenziale, quale la struttura demografica della popolazione: dal 2004 al 2014 il rapporto tra la popolazione con almeno 60 anni e la popolazione di età compresa tra i 20 ed i 59 anni è passato dal 44,9% al 50,7%<sup>10</sup>, con un impatto inevitabile sulla spesa pensionistica e sanitaria/assistenziale che non può non riflettersi sul bilancio dello Stato.

<sup>9</sup> Questo aumento, di per sé già piuttosto modesto, è peraltro dovuto esclusivamente alle misure già citate assunte nel corso del 2013 e del 2014. Gli stanziamenti iniziali di competenza per spesa primaria si sono infatti ridotti di quasi il 2% in termini reali pro-capite tra il 2008 ed il 2014.

<sup>10</sup> Dati Eurostat, *Old dependency ratio (2nd variant)*. Un'altra variante dell'indice utilizzato nel testo – *Old dependency ratio (1st variant)*, definita come il rapporto tra la popolazione con almeno 65 anni e la popolazione di età compresa tra i 15 ed i 64 anni – nello stesso periodo è passata dal 28,8% al 33,1%. Volendo tenere in considerazione anche la componente più giovane della popolazione – cui sono legate specifiche voci di spesa (istruzione, trasferimenti alle famiglie, componenti specifiche della spesa sanitaria) – si può guardare ad un terzo indice (*Age dependency ratio (2nd variant)*), dato dal rapporto

Grazie al calo della spesa relativa al servizio del debito verificatosi tra la fine degli anni Novanta e la prima metà del decennio successivo (dovuto ad una sensibile riduzione dei tassi a livello globale e alla riduzione dello *stock* di debito in rapporto al Pil), nel decennio considerato la spesa complessiva è aumentata anche meno della spesa primaria, sia in termini nominali che in termini reali pro-capite: l'aggregato degli stanziamenti definitivi di competenza a prezzi correnti è aumentato di meno del 20%<sup>11</sup>, mentre la variazione di questa stessa misura, calcolata in termini reali pro-capite, è stata addirittura negativa (-3,3%). I pagamenti di competenza (reali pro-capite) sono aumentati di solo l'1,6% nel decennio considerato<sup>12</sup>.

Per quanto attiene all'andamento dei residui, dal 2004 al 2012 si nota una tendenza piuttosto chiara che vede ridursi notevolmente l'importo registrato al 31/12 di ciascun esercizio. In particolare, tra il 2006 ed il 2007 si registra un calo di quasi 30 miliardi, per lo più imputabile alla riduzione del periodo di conservazione dei residui in conto capitale (da 7 a 3 anni) disposto dalla Legge n. 244 del 2007. Un'ulteriore riduzione di tale termine di conservazione (da 3 a 2 anni) è stata stabilita dal decreto-legge n. 98 del 2011 e ha certamente contribuito all'ulteriore decremento dei residui al 31/12 visibile nei dati di consuntivo 2011 e 2012. Nel 2013 questo percorso di riduzione viene invertito e lo *stock* di residui registrato a fine anno riprende ad aumentare; nel 2014 l'incremento rispetto al 2013 sfiora i 30 miliardi. Una parte rilevante del recente accumulo di residui si deve alle difficoltà gestionali riscontrate nell'implementazione delle misure per l'estinzione dei debiti della PA.

L'incidenza della spesa primaria sulla spesa complessiva rende chiara la rigidità di una parte rilevante del bilancio dello Stato, dedicata al servizio del debito pubblico (e, in misura trascurabile, alla gestione di altre passività finanziarie): nel periodo analizzato, infatti, tra il 40% ed il 45% circa della spesa totale è imputabile al pagamento di interessi passivi e al rimborso di titoli e altre passività finanziarie. Poiché queste voci di spesa normalmente non generano residui, si spiega la sostanziale coincidenza dell'ammontare dei residui registrato per la spesa primaria e la spesa complessiva.

La Tavola 14 – oltre a riassumere l'evoluzione del conto residui nel 2014 – ricostruisce, dal punto di vista dell'evidenza contabile offerta dal bilancio per missioni, le diverse fasi relative alla gestione delle spese di competenza, partendo dagli stanziamenti iniziali (legge di bilancio) per arrivare ai relativi impegni e pagamenti. Durante la gestione, infatti, gli stanziamenti iniziali subiscono variazioni di diversa natura dovute agli interventi assunti in corso d'anno (che possono essere incluse o meno nella legge di assestamento, oltre che apportate dalla legge di assestamento stessa). L'analisi di tali variazioni consente di valutare, oltre alla realizzazione dei programmi di spesa inizialmente previsti, le scelte di riallocazione delle risorse (o di assegnazione di nuove risorse) compiute durante la gestione, attraverso atti amministrativi (decreti interministeriali, ministeriali o del dirigente generale) che seguono l'approvazione di nuove leggi di spesa o cui le norme di contabilità pubblica consentono la ripartizione di risorse già in bilancio secondo la legislazione vigente. I dati esposti in Tavola 15 e Tavola 16 (relative, rispettivamente, agli atti amministrativi inclusi nella legge di assestamento ed esclusi da essa) permettono, appunto, di distinguere le variazioni riassunte in Tavola 14 in base alla natura del provvedimento che le ha determinate: nuove leggi di spesa, riassegnazione di entrate, reiscrizione in bilancio di residui passivi perenti, ripartizione di fondi e variazioni compensative. Evidentemente, solo nei primi due casi vi sarà un impatto netto sulla spesa complessiva.

Come anticipato, nel 2014 i provvedimenti più rilevanti sono stati introdotti con il DL 66/2014, i cui effetti in bilancio si sono concretizzati attraverso undici decreti di variazione (nessuno dei quali incluso nella legge di assestamento).

---

tra la popolazione con massimo 19 anni e almeno 60 anni e la popolazione di età compresa tra 20 e 59 anni), che tra il 2004 ed il 2014 è passato dal 79,1% all'85,2%.

<sup>11</sup> Tale variazione complessiva corrisponde ad un tasso di crescita annuo medio dell'1,8%, a fronte di un tasso di crescita medio del deflatore del Pil pari a circa l'1,6%.

<sup>12</sup> L'impegno nel contenimento della spesa pubblica compiuto dall'Italia negli ultimi due decenni emerge chiaramente anche dalle analisi svolte dalle più prestigiose organizzazioni internazionali. Si veda, ad esempio, *Government at a Glance 2013 (Oecd)*, p.75, in cui l'Italia risulta essere, insieme ad Israele, l'unico paese dell'area Oecd a non aver sperimentato incrementi della spesa reale pro-capite (in dollari PPA) tra il 2001 ed il 2011. Anche il livello in rapporto al Pil o in valore assoluto (dollari PPA pro-capite), la spesa delle Pubbliche Amministrazioni risulta essere assolutamente allineata al resto dell'area Oecd e inferiore a quella di molti *partner* europei.

Tavola 14 - Transizione, per Missione, dagli stanziamenti iniziali a quelli definitivi; impegni e pagamenti in conto competenza e in conto residui; residui al 31.12.2014 (milioni di euro)

Missione	competenza					residui		nuova form. CP 2014 (rimasto da pag.)	residui totali al 31/12 (nuova formazione e inclusa)					
	stanzi. iniziali	variazioni atti amm. in assestato	variazioni ass. assest.	stanzi. assesiati	variazioni atti amm. dopo assestato	totale variazione atti amm.	stanzi. definitivi			Impegni (incluse res. di lettera F)	pagamenti			
Organi costituzionali	2.832,9	0,0	6,1	2.839,0	-58,5	-58,5	2.780,5	2.778,4	2.770,0	32,4	25,1	10,5	8,5	23,1
Amn. Gen. e supporto alla rapp. Gen. di Governo	474,6	10,5	36,3	521,5	35,2	45,7	556,7	546,9	540,4	3,8	3,8	3,7	6,5	6,6
Relazioni finanziarie con le autonomie territoriali	121.723,6	1.376,7	-211,4	122.888,8	8.580,6	9.957,3	131.469,4	130.181,5	102.718,1	24.877,9	19.708,2	8.616,9	27.463,5	38.554,8
L'Italia in Europa e nel mondo	25.936,4	193,4	16,7	26.146,5	137,8	331,2	26.284,4	25.794,6	25.580,8	468,1	428,9	198,1	213,8	444,6
Difesa e sicurezza del territorio	20.352,9	212,6	110,6	20.676,1	117,7	330,3	20.793,8	20.771,2	19.026,3	3.750,1	3.415,1	2.328,8	1.744,9	2.831,2
Giustizia	7.673,5	126,4	77,7	7.877,6	166,5	292,8	8.044,0	7.856,7	7.300,0	632,8	603,5	376,5	556,8	783,8
Ordine pubblico e sicurezza	10.689,0	54,9	-4,0	10.740,0	333,5	388,4	11.073,5	10.860,5	10.143,6	1.063,5	1.012,9	827,6	716,9	902,2
Soccorso civile	4.320,5	97,8	16,9	4.435,1	713,6	811,4	5.148,8	5.041,0	4.806,8	209,0	200,5	161,6	234,2	273,1
Agricoltura, politiche agroalimentari e pesca	864,9	10,6	7,9	883,4	68,5	79,1	951,9	948,4	757,5	319,9	287,0	171,2	190,8	306,6
Energia e diversificazione delle fonti energetiche	6,4	0,1	0,1	6,6	280,5	280,7	287,2	287,1	11,4	2,7	1,7	1,6	275,7	275,9
Competitività e sviluppo delle imprese	5.943,6	277,9	-2,4	6.219,1	5.967,5	6.245,5	12.186,6	12.055,1	5.533,6	1.594,8	1.495,6	776,3	6.521,5	7.240,8
Regolazione dei mercati	13,6	0,3	-	13,8	13,5	13,7	27,3	26,8	20,8	55,6	49,3	40,7	6,0	14,6
Diritto alla mobilità	12.862,5	173,8	-2,9	13.033,5	-443,3	-269,4	12.590,2	12.460,5	9.025,6	5.630,0	5.304,5	2.368,6	3.434,9	6.370,8
Infrastrutture pubbliche e logistica	4.472,7	177,2	4,7	4.654,6	438,8	615,9	5.093,4	5.086,6	2.512,5	5.445,8	4.657,8	1.898,5	2.574,1	5.333,4
Comunicazioni	808,4	9,2	55,6	873,3	562,8	572,0	1.436,0	1.413,6	352,0	1.074,2	722,4	216,4	1.061,7	1.567,7
Commercio internaz. e intern. zione del sistema prod.	138,5	25,6	-	164,1	-1,3	24,3	162,9	162,4	147,2	118,5	117,5	56,7	15,2	76,1
Ricerca e innovazione	2.818,4	92,0	4,5	2.914,8	215,3	307,3	3.130,1	3.121,4	2.224,7	1.929,7	1.868,1	859,4	896,7	1.905,3
Svil. stenibile e tutela del territorio e dell'ambiente	694,6	5,3	10,8	710,8	312,6	317,9	1.023,4	998,8	598,3	414,9	227,3	135,2	400,5	492,7
Casa e assetto urbanistico	766,4	7,4	10,0	783,8	45,9	53,2	829,7	829,6	728,5	251,9	114,2	46,1	101,0	169,1
Tutela della salute	883,0	2,6	-0,2	885,4	150,0	152,5	1.035,3	1.039,5	804,0	515,2	322,1	87,1	235,4	470,5
Tutela e valorizz. dei beni e attività culturali e paesagg...	1.412,8	24,4	65,4	1.502,5	157,2	181,6	1.659,7	1.606,9	1.408,5	213,9	198,2	159,1	198,4	237,5
Istruzione scolastica	41.292,5	421,0	71,8	41.785,3	669,9	1.090,9	42.455,1	42.304,4	41.488,9	688,7	646,1	559,5	815,6	902,2
Istruzione universitaria	7.850,7	6,2	11,5	7.868,4	14,6	20,8	7.883,0	7.871,9	7.006,5	1.027,3	1.012,7	888,4	865,5	989,8
Diritti sociali, politiche sociali e famiglia	33.117,2	147,4	108,1	33.372,6	235,7	383,1	33.608,4	33.343,2	32.798,1	1.006,6	930,7	830,3	545,1	645,5
Politiche previdenziali	93.119,8	27,3	-28,4	93.118,7	-52,9	-25,6	93.065,8	92.998,3	82.452,0	10.494,7	9.531,7	5.914,7	10.546,4	14.163,3
Politiche per il lavoro	9.356,2	167,9	4,5	9.528,5	584,0	751,9	10.112,6	10.066,1	7.383,6	3.425,3	3.407,6	2.027,8	2.682,5	4.062,3
Immigrazione, accoglienza e garanzia dei diritti	1.598,5	67,5	219,2	1.885,2	505,0	572,5	2.390,2	2.384,0	2.061,6	195,0	191,6	172,3	322,4	341,6
Sviluppo e riequilibrio territoriale	5.836,0	2,9	0,7	5.839,6	145,0	147,9	5.984,6	5.391,6	553,4	10.920,2	10.195,4	1.063,0	4.838,1	13.970,6
Politiche economico-finanziarie e di bilancio	68.716,1	3.360,6	1.831,8	73.908,5	8.427,9	11.788,4	82.336,3	79.412,9	73.437,6	5.740,9	5.142,0	4.803,8	5.975,3	6.313,5
Giovani e sport	639,1	58,0	-	697,1	1,2	59,2	698,3	698,3	686,5	27,6	27,6	11,2	11,9	28,2
Turismo	33,8	-	-0,0	33,8	165,2	165,2	199,0	199,1	23,9	-	-	-	175,2	175,2
Servizi istituzionali e generali delle amm. pubbliche	1.347,8	74,7	34,1	1.456,6	259,2	333,8	1.715,8	1.636,6	1.289,3	373,4	352,8	310,7	347,2	389,3
Fondi da ripartire	7.965,2	-1.847,1	80,0	6.198,1	-2.492,7	-4.339,8	3.705,4	2.181,0	149,1	1.155,7	640,4	258,5	2.031,8	2.413,8
Debito pubblico	328.531,1	131,4	-18.744,1	309.918,4	7.020,6	7.152,0	316.939,1	288.232,5	287.655,1	556,3	555,9	555,3	577,4	578,0
<b>Totale</b>	<b>825.093,2</b>	<b>5.496,4</b>	<b>-16.208,2</b>	<b>814.381,3</b>	<b>33.277,0</b>	<b>38.773,4</b>	<b>847.658,3</b>	<b>810.587,4</b>	<b>733.996,1</b>	<b>84.216,3</b>	<b>73.398,3</b>	<b>36.736,0</b>	<b>76.591,3</b>	<b>113.253,5</b>

L'impatto più rilevante si è avuto, con il DMT n. 40812 del 30 maggio 2014, su due missioni, "Relazioni finanziarie con le autonomie territoriali" e "Politiche economico-finanziarie e di bilancio", ciascuna delle quali ha ricevuto ulteriori 8,5 miliardi circa rispetto agli stanziamenti definiti dalla legge di assestamento. Alla prima di queste due missioni, infatti, afferisce il fondo per assicurare agli enti locali la liquidità per il pagamento dei propri debiti (istituito dal DL 35/2013): a tale capitolo hanno destinato risorse l'art. 31 del citato decreto (2 miliardi di euro per favorire il ripiano da parte degli enti locali dei debiti nei confronti delle società da loro partecipate) ed il successivo art. 32 (6 miliardi di euro per garantire il rispetto della normativa in materia di rispetto dei tempi di pagamento da parte di regioni ed enti locali, inclusi debiti degli enti sanitari), nonché altre misure connesse. Alla missione "Politiche economico-finanziarie e di bilancio", invece, afferisce una contabilità speciale funzionale alla ristrutturazione del debito delle Regioni, istituita dall'art. 45 del DL 66/2014, alimentata per oltre 8,5 miliardi dallo stesso DMT n. 40812. Detti interventi sono stati finanziati attraverso l'emissione di nuovo debito, il che ha richiesto l'innalzamento del livello massimo del saldo netto da finanziare (al netto delle regolazioni contabili e debitorie) dai 39,1 miliardi fissati dalla legge di stabilità 2014<sup>13</sup> ai 59,1 miliardi indicati all'art.50 comma 9 dello stesso DL 66/2014, con un aumento corrispondente del limite fissato per il risparmio pubblico. Ciò spiega anche il marcato aumento degli stanziamenti definitivi di competenza rispetto al 2013 rilevati in Tavola 13.

Anche l'incremento di quasi 6 miliardi registrato dalla missione "Competitività e sviluppo delle imprese" si deve al DL 66/2014 e precisamente alla riduzione del cuneo fiscale di cui all'art. 1, che ha riconosciuto – inizialmente, in via sperimentale per il solo 2014 – un bonus fiscale (fino ad 80 euro mensili) a tutti i lavoratori dipendenti con un reddito imponibile inferiore a 26 mila euro annui. Il DMT n. 55652 del 20 ottobre 2014, in attuazione delle citate disposizioni, ha destinato circa 5,4 miliardi di euro di parte corrente, a copertura del credito d'imposta fruito dai lavoratori dipendenti beneficiari<sup>14</sup>. La parte restante delle risorse necessarie sono state reperite attraverso variazioni in diminuzione delle entrate tributarie. Lo stesso DMT, inoltre, ha attuato parte delle misure di *spending review* disciplinate dal titolo II del DL 66/2014, rivolte al contenimento delle spese di funzionamento, alla riduzione di contributi e trasferimenti in conto corrente e capitale al settore privato e ad altri interventi di razionalizzazione; tali misure, tuttavia, hanno inciso in maniera relativamente limitata (meno di un miliardo di euro) sul bilancio dello Stato, essendo rivolte per lo più ad altre amministrazioni pubbliche.

Va ricordato, inoltre, che due diversi decreti hanno prodotto in bilancio gli effetti delle disposizioni di cui all'art. 49 del DL 66/2014, relative ad una procedura straordinaria di riaccertamento dei residui passivi presenti nel bilancio e nel patrimonio dello Stato; all'esposizione dei risultati di tale procedura è dedicata la sezione 3.1.

Tra le altre variazioni quantitativamente rilevanti in Tavola 14 va segnalata quella apportata dalla legge di assestamento alla missione "Debito pubblico", che ha ridotto lo stanziamento iniziale di quasi 19 miliardi di euro: ciò si deve principalmente alla prassi di proporre in legge di bilancio stanziamenti sovrastimati su questa particolare missione per ragioni prudenziali<sup>15</sup>, sistematicamente rivisti al ribasso in fase di assestamento; a indurre tali riduzioni, in ogni caso, ha certamente contribuito la favorevole evoluzione dei tassi d'interesse nella prima metà dell'anno (e proseguita durante la seconda)<sup>16</sup>. Dopo l'assestamento, tuttavia, le risorse assegnate alla missione debito pubblico sono state incrementate di circa 7 miliardi in ragione dei provvedimenti visti sopra.

---

<sup>13</sup> Legge 27 dicembre 2013, n. 147.

<sup>14</sup> Come verrà chiarito meglio più avanti, sotto il profilo contabile l'attuazione della norma si è concretizzata, per lo più, in entrate invariate a fronte di maggiori spese di parte corrente (a copertura del credito d'imposta concesso al settore privato) stanziate sul capitolo n. 3888 "Somma da versare all'entrata del bilancio dello stato in relazione ai crediti fruiti dai datori di lavoro, a titolo di riduzione del cuneo fiscale, per i lavoratori dipendenti e assimilati."

<sup>15</sup> Trattandosi, per la gran parte di questi stanziamenti, di rimborso di passività finanziarie, la loro sovrastima non ha impatto sull'indebitamento netto.

<sup>16</sup> Nei primi sei mesi del 2014 il tasso medio su titoli del debito italiano a dieci anni si è ridotto di oltre un punto sul mercato secondario, posizionandosi a circa il 2,9% all'inizio di luglio 2014. A dicembre 2014 i rendimenti di tali titoli si collocavano intorno al 2%.

Tavola 15 - Variazioni agli stanziamenti operate con atti amministrativi inclusi in assestamento, per missione di spesa. Anno 2014  
(milioni di euro)

Missione	variazione atti amministrativi inclusi					Totale inclusi
	Nuove leggi di spesa	Reiscriz. residui	Riassegnaz. entrate	Riparto fondi	Variazione compensativa	
Organi costituzionali	-	-	0,0	-	-	0,0
Amm. Gen. e supporto alla rapp. Gen. di Governo	-	-	9,4	1,1	-	10,5
Relazioni finanziarie con le autonomie territoriali	628,6	633,0	114,8	0,1	0,1	1.376,7
L'Italia in Europa e nel mondo	26,6	13,3	116,8	37,5	-1,0	193,4
Difesa e sicurezza del territorio	-33,1	101,0	25,1	-0,0	119,8	212,6
Giustizia	-	4,9	116,8	1,2	3,5	126,4
Ordine pubblico e sicurezza	5,3	27,7	18,8	3,1	-	54,9
Soccorso civile	-	3,5	31,1	63,3	-	97,8
Agricoltura, politiche agroalimentari e pesca	-	10,4	0,2	-	-	10,6
Energia e diversificazione delle fonti energetiche	-	0,0	0,1	0,0	-	0,1
Competitività e sviluppo delle imprese	-189,0	134,0	323,9	9,0	0,1	277,9
Regolazione dei mercati	-	0,0	0,2	0,0	-	0,3
Diritto alla mobilità	-	166,0	7,8	-	-	173,8
Infrastrutture pubbliche e logistica	2,0	175,1	0,0	-	-	177,2
Comunicazioni	-	1,0	1,9	6,0	0,3	9,2
Commercio internaz. e intern. zione del sistema produttivo	22,6	2,7	0,3	0,0	-	25,6
Ricerca e innovazione	-	91,5	0,4	-	0,0	92,0
Svil. sostenibile e tutela del territorio e dell'ambiente	-	1,2	4,0	0,0	0,2	5,3
Casa e assetto urbanistico	-	7,4	-	-	-	7,4
Tutela della salute	-	2,4	0,2	-	0,0	2,6
Tutela e valorizzazione dei beni e attivita' culturali e paesag.	-	1,7	15,2	7,2	0,3	24,4
Istruzione scolastica	-	-	421,0	-	-	421,0
Istruzione universitaria	-	0,0	6,2	-	-	6,2
Diritti sociali, politiche sociali e famiglia	140,0	1,2	1,2	5,0	-	147,4
Politiche previdenziali	28,0	-	0,0	-4,7	4,0	27,3
Politiche per il lavoro	-	0,4	166,8	4,7	-4,0	167,9
Immigrazione, accoglienza e garanzia dei diritti	-	0,5	0,8	66,1	-	67,5
Sviluppo e riequilibrio territoriale	-	0,9	2,0	-	-	2,9
Politiche economico-finanziarie e di bilancio	7,2	51,0	3.293,6	7,1	1,6	3.360,6
Giovani e sport	52,0	-	-	6,0	-	58,0
Turismo	-	-	-	-	-	-
Servizi istituzionali e generali delle amm. pubbliche	0,4	4,6	21,7	45,1	3,0	74,7
Fondi da ripartire	-33,5	-1.435,3	7,5	-257,9	-127,9	-1.847,1
Debito pubblico	-	-	131,4	-	-	131,4
<b>Totale</b>	<b>657,0</b>	<b>-</b>	<b>4.839,3</b>	<b>-</b>	<b>-</b>	<b>5.496,4</b>



Tavola 16 - Variazioni agli stanziamenti operate con atti amministrativi successivi (esclusi) all'assestamento, per missione di spesa. Anno 2014 (milioni di euro)

Missione	variazione atti amministrativi esclusi					totale esclusi	Totale variazioni atti amministrativi
	nuove leggi di spesa	reiscrizione residui	riassegnazione delle entrate	riparto fondi	variazione compensativa		
Organi costituzionali	-67,6	-	8,5	0,6	-	-58,5	-58,5
Amm. Gen. e supporto alla rapp. Gen. di Governo	-0,9	-	13,4	22,2	0,5	35,2	45,7
Relazioni finanziarie con le autonomie territoriali	8.484,8	464,7	480,9	-859,0	9,3	8.580,6	9.957,3
L'Italia in Europa e nel mondo	66,1	19,8	34,1	21,7	-3,8	137,8	331,2
Difesa e sicurezza del territorio	-427,3	175,0	101,9	12,1	256,0	117,7	330,3
Giustizia	-45,9	13,9	24,6	134,4	39,5	166,5	292,8
Ordine pubblico e sicurezza	-24,6	50,4	55,1	247,6	5,1	333,5	388,4
Soccorso civile	305,1	68,4	258,5	77,1	4,5	713,6	811,4
Agricoltura, politiche agroalimentari e pesca	-28,0	47,3	11,5	34,0	3,8	68,5	79,1
Energia e diversificazione delle fonti energetiche	-0,1	-	277,7	2,6	0,3	280,5	280,7
Competitività e sviluppo delle imprese	5.083,4	169,2	554,2	145,9	14,9	5.967,5	6.245,5
Regolazione dei mercati	-0,2	0,6	7,1	0,2	5,7	13,5	13,7
Diritto alla mobilità	-793,8	160,6	36,3	123,5	30,2	-443,3	-269,4
Infrastrutture pubbliche e logistica	-34,3	218,3	11,4	243,1	0,2	438,8	615,9
Comunicazioni	508,0	37,2	4,4	12,3	0,9	562,8	572,0
Commercio internaz. e intern. zione del sistema prod.	-8,5	5,8	0,7	0,7	0,0	-1,3	24,3
Ricerca e innovazione	-35,2	141,9	102,4	5,8	0,4	215,3	307,3
Svil. sostenibile e tutela del territorio e dell'ambiente	-10,6	77,6	212,2	29,8	3,5	312,6	317,9
Casa e assetto urbanistico	-39,3	45,0	40,0	0,1	0,0	45,9	53,2
Tutela della salute	-10,7	20,4	35,0	97,5	7,9	150,0	152,5
Tutela e valorizz. dei beni e attività culturali e paesag.	-11,2	4,6	41,8	102,5	19,5	157,2	181,6
Istruzione scolastica	30,1	0,3	580,6	57,3	1,5	669,9	1.090,9
Istruzione universitaria	-15,0	1,3	23,2	4,5	0,7	14,6	20,8
Diritti sociali, politiche sociali e famiglia	-31,5	3,7	229,6	33,9	-0,0	235,7	383,1
Politiche previdenziali	-74,0	-	0,1	21,0	-0,1	-52,9	-25,6
Politiche per il lavoro	530,4	1,6	44,3	7,6	0,1	584,0	751,9
Immigrazione, accoglienza e garanzia dei diritti	301,1	0,4	123,6	79,6	0,3	505,0	572,5
Sviluppo e riequilibrio territoriale	-442,1	18,7	2,3	566,1	-	145,0	147,9
Politiche economico-finanziarie e di bilancio	8.188,8	13,1	88,9	78,5	58,5	8.427,9	11.788,4
Giovani e sport	1,2	-	-	-	-	1,2	59,2
Turismo	-0,9	-	165,9	0,2	-	165,2	165,2
Servizi istituzionali e generali delle amm. pubbliche	-37,0	2,3	193,2	78,6	22,2	259,2	333,8
Fondi da ripartire	943,2	-1.762,1	189,5	-1.382,0	-481,3	-2.492,7	-4.339,8
Debito pubblico	-238,8	-	7.259,4	-	-	7.020,6	7.152,0
<b>Totale</b>	<b>22.064,8</b>	<b>-</b>	<b>11.212,2</b>	<b>-</b>	<b>-</b>	<b>33.277,0</b>	<b>38.773,4</b>

Dalla Tavola 15, invece, emerge il versamento, per quasi 2,9 miliardi di euro, di capitale del Meccanismo Europeo di Stabilità già sottoscritto (per oltre 125 miliardi), secondo quanto previsto dalla L. 116/2012, art. 3: tale norma prevede che vengano emessi titoli del debito pubblico per raccogliere risorse specificatamente destinate a tali successivi versamenti; le entrate derivanti da tali emissioni vengono poi riassegnate ad uno specifico capitolo della spesa, afferente alla missione "Politiche economico-finanziarie e di bilancio". Altri decreti di riassegnazione di entrate importanti (oltre 7,2 miliardi) hanno riguardato, dopo l'assestamento

Tavola 16), la missione "Debito pubblico": per oltre 3 miliardi si tratta di operazioni di valorizzazione del patrimonio che hanno alimentato il fondo per l'ammortamento del debito, mentre 2 miliardi riguardano riassegnazioni di risorse di tesoreria per la restituzione del capitale relativo a buoni fruttiferi postali.

La Tavola 15 e Tavola 16, infine, confermano che il fenomeno della formazione dei residui e della loro perenzione amministrativa (di cui si dirà specificamente più avanti) riguardano, principalmente, i trasferimenti agli enti territoriali: per questo motivo i decreti di riscrizione di somme perenti in bilancio si concentrano nella missione "Relazioni finanziarie con le autonomie territoriali".

In Tavola 17 si riporta l'allocazione degli stanziamenti definitivi (e la percentuale di essi impegnata<sup>17</sup>) per missione e amministrazione per l'esercizio 2014. Guardando alla capacità d'impegno<sup>18</sup>, nel 2014 tutte le missioni ad eccezione di "Fondi da ripartire" hanno impegnato oltre il 90% delle risorse definitive di competenza ad esse assegnate; 10 di esse non hanno dato luogo a nuova formazione di residui propri, impegnando praticamente il totale delle risorse disponibili<sup>19</sup>. La missione "Tutela della salute" ha effettuato impegni in eccesso (rispetto ai 1.035 milioni di stanziamenti ad essa riconducibili) per circa 4 milioni di euro, evidentemente a causa di spese obbligatorie non preventivabili in fase di formazione o di assestamento (vedi sezione 1.6). La bassa capacità d'impegno sulla missione "Fondi da ripartire", invece, si deve alla particolare natura della missione stessa, soprattutto per quanto attiene ad alcuni fondi che rientrano nello stato di previsione del Mef, riguardanti spese obbligatorie, spese impreviste o somme da versare all'entrata a titolo di ammortamento di beni mobili<sup>20</sup>.

La Tavola 18 espone separatamente la distribuzione percentuale della spesa primaria (al netto degli interessi passivi e del rimborso delle passività finanziarie) tra le amministrazioni (pannello superiore) e tra le 34 missioni del bilancio dello Stato (pannello inferiore), per il quadriennio 2011-2014. È evidente la rilevanza del bilancio del Ministero dell'Economia e delle Finanze (Mef) rispetto al totale: circa il 70% delle previsioni di spesa definitive di competenza afferisce a questa amministrazione. In particolare, pesano la gestione della missione "Debito pubblico" (che nel 2014 rappresenta il 37,4% del bilancio dello Stato) e, per oltre il 92%, della missione "Relazioni finanziarie con le autonomie territoriali", condivisa con il Ministero dell'Interno, che raccoglie buona parte dei trasferimenti agli Enti territoriali. Queste due sole missioni, sommate, rappresentano ben il 74% del bilancio del Mef e quasi il 53% del bilancio dello Stato nel suo complesso. Peraltro, questa Amministrazione è l'unica ad essere coinvolta in ben 25 delle 34 missioni presenti in bilancio, a testimonianza della vastità di competenze che ad essa fanno capo. Senza considerare le due missioni "generiche" presenti in tutti gli stati di previsione ("Servizi istituzionali e generali delle Amministrazioni Pubbliche" e "Fondi da ripartire"), infatti, le altre amministrazioni contribuiscono ad un numero di missioni molto più ridotto (da un minimo di 1 – Ministero della Giustizia e Ministero degli Affari Esteri – a un massimo di 7 – Ministero dello Sviluppo Economico).

Per rilevanza quantitativa, dopo quello del Mef spiccano il bilancio del Ministero del Lavoro e delle Politiche Sociali (Mlps) e quello del Ministero dell'Istruzione, dell'Università e della Ricerca (Miur), che gestiscono, rispettivamente, il 14% ed il 6,2% delle risorse totali. Per il Mlps è la missione "Politiche previdenziali" (in particolare, i trasferimenti agli enti di previdenza) ad assorbire gran parte della spesa, mentre per il Miur le missioni "Istruzione scolastica" e "Istruzione universitaria" rappresentano quasi il totale del bilancio, comprendendo le retribuzioni del personale dei comparti scuola e università.

---

<sup>17</sup> Considerando anche gli impegni per conservazione fondi.

<sup>18</sup> Un approfondimento relativo ai coefficienti di capacità d'impegno e di realizzazione della spesa si trova alla fine di questa sezione.

<sup>19</sup> Ovvero, almeno il 99,9% degli stanziamenti definitivi di competenza.

<sup>20</sup> Questi tre fondi hanno avuto nel 2014 risorse di competenza rispettivamente per 315, 243 e 724 milioni di euro, rimaste del tutto non impegnate (come di consueto negli esercizi precedenti). Questi tre capitoli spiegano la scarsa capacità d'impegno per la missione nel suo complesso a livello di intero Stato.

Tavola 17 - Stanziamenti definitivi di competenza e capacità d'impegno per missione e stato di previsione. Anno 2014 (milioni di euro)

MISSIONE	MINISTERO													Totale														
	ECONOMIA E FINANZE	SVILUPPO ECONOMICO	LAVORO E POLITICHE SOCIALI	GIUSTIZIA	AFFARI ESTERI	ISTRUZIONE, UNIVERSITA' E RICERCA	INTERNO	AMBIENTE E TUTELA DEL TERRITORIO DEL MARE	INFRASTRUTTURE E TRASPORTI	DIFESA	SETTORE AGRICOLE ALIMENTARI E FORESTALI	BENI CULTURALI*	SALUTE															
Organi costituzionali	2.781	99,9%	-	-	-	-	-	-	-	-	-	-	-	-	2.781	99,9%												
Amn. Gen. e supporto alla rapp. Gen. di Governo	-	-	-	-	-	-	557	98,2%	-	-	-	-	-	-	557	98,2%												
Relazioni finanziarie con le autonomie territoriali	121.437	99,1%	-	-	-	-	10.033	98,4%	-	-	-	-	-	-	131.469	99,0%												
L'Italia in Europa e nel mondo	24.162	98,3%	-	-	1.948	95,2%	174	98,7%	-	0	100,0%	-	-	-	26.284	98,1%												
Difesa e sicurezza del territorio	0	-	-	-	-	-	-	-	20.793	99,9%	-	-	-	-	20.794	99,9%												
Giustizia	216	97,8%	-	-	-	-	-	-	-	-	-	-	-	8.044	97,7%													
Ordine pubblico e sicurezza	1.989	95,9%	-	-	-	-	8.160	99,0%	-	758	94,4%	-	-	-	11.073	98,1%												
Soccorso civile	2.832	97,7%	-	-	-	-	2.159	98,3%	-	-	-	-	-	-	5.149	97,9%												
Agricoltura, politiche agroalimentari e pesca	146	100%	-	-	-	-	-	-	-	-	-	-	-	952	99,6%													
Energia e diversificazione delle fonti energetiche	-	-	287	100,0%	-	-	-	-	-	-	-	-	-	-	287	100,0%												
Competitività e sviluppo delle imprese	7.474	98,3%	4.713	99,9%	-	-	-	-	-	-	-	-	-	-	12.187	98,9%												
Regolazione dei mercati	-	-	27	98,2%	-	-	-	-	-	-	-	-	-	-	27	98,2%												
Diritto alla mobilità*	5.095	100%	-	-	-	-	-	-	-	-	-	-	-	-	5.095	99,9%												
Infrastrutture pubbliche e logistica	2	100%	-	-	-	-	-	-	-	7.495	98,3%	-	-	-	12.590	99,0%												
Comunicazioni	1.212	99,3%	224	94,0%	-	-	-	-	-	5.092	99,9%	-	-	-	5.093	99,9%												
Commercio internaz. e intern. zione del sistema produttivo	-	-	163	99,7%	-	-	-	-	-	-	-	-	-	-	1.436	98,4%												
Ricerca e innovazione	151	99,5%	271	97,8%	-	-	-	-	-	-	-	-	-	-	163	99,7%												
Svil. stentib. e tutela del territorio e dell'ambiente	38	94,2%	2	103,3%	-	-	2.082	100,0%	-	88	99,8%	-	53	100,0%	3.130	99,7%												
Casa e assetto urbanistico	502	100%	-	-	-	-	-	-	-	773	98,6%	-	-	-	1.275	97,6%												
Tutela della salute	-	-	-	-	-	-	-	-	-	-	-	-	-	-	830	100,0%												
Tutela e valorizzazione dei beni e attivita' culturali e paesag.	-	-	-	-	-	-	-	-	-	-	-	-	-	-	1.035	100,4%												
Istruzione scolastica	15	100%	-	-	-	-	-	-	-	-	-	-	-	-	1.660	96,8%												
Istruzione universitaria	-	-	-	-	-	-	42.440	99,6%	-	-	-	-	-	-	42.455	99,6%												
Diritti sociali, politiche sociali e famiglia	6.375	96,0%	-	-	-	-	7.883	99,9%	-	-	-	-	-	-	7.883	99,9%												
Politiche previdenziali	12.720	99,5%	-	-	-	-	-	-	-	-	-	-	-	-	33.608	99,2%												
Politiche per il lavoro	6	28,0%	-	-	-	-	-	-	-	-	-	-	-	-	93.666	99,9%												
Immigrazione, accoglienza e garanzia dei diritti	1.108	100,0%	-	-	-	-	1.182	99,5%	-	-	-	-	-	-	10.113	99,5%												
Sviluppo riequilibrio territoriale	-	-	5.985	90,1%	-	-	-	-	-	-	-	-	-	-	2.390	99,7%												
Politiche economico-finanziarie e di bilancio	82.336	96,4%	-	-	-	-	-	-	-	-	-	-	-	-	5.985	90,1%												
Giochi e sport	698	100,0%	-	-	-	-	-	-	-	-	-	-	-	-	82.336	96,4%												
Turismo	-	-	-	-	-	-	-	-	-	-	-	-	-	-	698	100,0%												
Servizi istituzionali e generali delle amm. pubbliche	970	97,1%	46	89,8%	61	87,1%	29	89,0%	96	92,5%	50	97,8%	169	97,8%	23	83,5%												
Fondi da ripartire	3.253	53,4%	13	99,5%	12	100,0%	33	98,5%	9	100,0%	189	100,0%	17	100,0%	10	24,8%												
Debito pubblico	316.939	90,9%	-	-	-	-	-	-	-	-	-	-	-	-	-	-												
<b>Totale</b>	<b>592.458</b>	<b>94,0%</b>	<b>11.732</b>	<b>94,7%</b>	<b>117.859</b>	<b>99,9%</b>	<b>7.890</b>	<b>97,6%</b>	<b>2.054</b>	<b>95,4%</b>	<b>52.817</b>	<b>99,7%</b>	<b>22.277</b>	<b>98,7%</b>	<b>895</b>	<b>97,6%</b>	<b>13.768</b>	<b>98,6%</b>	<b>21.052</b>	<b>99,9%</b>	<b>1.368</b>	<b>97,9%</b>	<b>1.941</b>	<b>97,0%</b>	<b>1.549</b>	<b>100,0%</b>	<b>847.658</b>	<b>95,8%</b>

Tavola 18 - Ripartizione della spesa primaria per Amministrazione e Missione. Anni 2011 - 2014. Valori percentuali

RIPARTIZIONE PER MINISTERO DELLA SPESA (Competenza definitiva) (al netto del rimborso prestiti e degli interessi passivi)	Esercizio finanziario			
	2011	2012	2013	2014
MINISTERO DELL'ECONOMIA E DELLE FINANZE	51,2%	49,9%	49,9%	52,0%
MINISTERO DELLO SVILUPPO ECONOMICO	2,6%	1,7%	2,6%	2,2%
MINISTERO DEL LAVORO E DELLE POLITICHE SOCIALI	18,0%	21,2%	21,9%	22,2%
MINISTERO DELLA GIUSTIZIA	1,8%	1,7%	1,6%	1,5%
MINISTERO DEGLI AFFARI ESTERI	0,4%	0,4%	0,4%	0,4%
MINISTERO DELL'ISTRUZIONE, DELL'UNIVERSITA' E DELLA RICERCA	11,8%	11,4%	10,4%	10,0%
MINISTERO DELL'INTERNO	6,2%	5,9%	5,1%	4,2%
MINISTERO DELL'AMBIENTE E DELLA TUTELA DEL TERRITORIO E DEL MARE	0,2%	0,1%	0,1%	0,2%
MINISTERO DELLE INFRASTRUTTURE E DEI TRASPORTI	1,6%	1,8%	2,7%	2,6%
MINISTERO DELLA DIFESA	5,0%	4,8%	4,3%	4,0%
MINISTERO DELLE POLITICHE AGRICOLE ALIMENTARI E FORESTALI	0,3%	0,3%	0,3%	0,3%
MINISTERO PER I BENI E LE ATTIVITA' CULTURALI	0,4%	0,4%	0,3%	0,4%
MINISTERO DELLA SALUTE	0,3%	0,3%	0,3%	0,3%
<b>Totale</b>	<b>100,0%</b>	<b>100,0%</b>	<b>100,0%</b>	<b>100,0%</b>
RIPARTIZIONE PER MISSIONE DELLA SPESA (Competenza definitiva) (al netto del rimborso prestiti e degli interessi passivi)	Esercizio finanziario			
	2011	2012	2013	2014
Organi costituzionali	0,7%	0,6%	0,6%	0,5%
Amm. Gen. e supporto alla rapp. Gen. di Governo	0,2%	0,1%	0,1%	0,1%
Relazioni finanziarie con le autonomie territoriali	24,6%	24,3%	24,3%	24,8%
L'Italia in Europa e nel mondo	5,7%	5,7%	5,7%	5,0%
Difesa e sicurezza del territorio	4,9%	4,7%	4,3%	3,9%
Giustizia	1,8%	1,7%	1,6%	1,5%
Ordine pubblico e sicurezza	2,5%	2,4%	2,1%	2,1%
Soccorso civile	1,2%	1,1%	1,0%	1,0%
Agricoltura, politiche agroalimentari e pesca	0,2%	0,2%	0,2%	0,2%
Energia e diversificazione delle fonti energetiche	0,0%	0,0%	0,0%	0,1%
Competitivita' e sviluppo delle imprese	1,0%	1,1%	1,2%	2,2%
Regolazione dei mercati	0,0%	0,0%	0,0%	0,0%
Diritto alla mobilita'	2,3%	2,4%	2,7%	2,4%
Infrastrutture pubbliche e logistica	0,8%	1,1%	0,9%	1,0%
Comunicazioni	0,3%	0,2%	0,2%	0,3%
Commercio internaz. e intern. zione del sistema produttivo	0,0%	0,0%	0,0%	0,0%
Ricerca e innovazione	0,7%	0,7%	0,7%	0,6%
Svil. stenibile e tutela del territorio e dell'ambiente	0,2%	0,2%	0,2%	0,2%
Casa e assetto urbanistico	0,1%	0,1%	0,1%	0,2%
Tutela della salute	0,2%	0,2%	0,2%	0,2%
Tutela e valorizzazione dei beni e attivita' culturali e paesag.	0,4%	0,4%	0,3%	0,3%
Istruzione scolastica	9,3%	9,0%	8,3%	8,0%
Istruzione universitaria	1,8%	1,7%	1,5%	1,5%
Diritti sociali, politiche sociali e famiglia	6,8%	6,6%	6,4%	6,3%
Politiche previdenziali	15,8%	17,3%	17,3%	17,6%
Politiche per il lavoro	1,3%	1,2%	1,8%	1,9%
Immigrazione, accoglienza e garanzia dei diritti	0,4%	0,4%	0,3%	0,5%
Sviluppo e riequilibrio territoriale	1,6%	0,7%	1,6%	1,1%
Politiche economico-finanziarie e di bilancio	13,6%	13,8%	15,0%	15,4%
Giovani e sport	0,1%	0,1%	0,1%	0,1%
Turismo	0,0%	0,0%	0,0%	0,0%
Servizi istituzionali e generali delle amm. pubbliche	0,4%	0,4%	0,3%	0,3%
Fondi da ripartire	0,9%	1,1%	0,5%	0,7%
Debito pubblico	0,2%	0,2%	0,2%	0,2%
<b>Totale</b>	<b>100,0%</b>	<b>100,0%</b>	<b>100,0%</b>	<b>100,0%</b>

Depurando la spesa complessiva dal rimborso delle passività finanziarie e dal pagamento di interessi passivi (Tavola 18<sup>21</sup>), il Mef rappresenta nel 2014 al 52% del bilancio totale (circa due punti in più rispetto all'esercizio precedente, per via della notevole mole di risorse dedicata alle missioni "Competitività e sviluppo delle imprese" e "Politiche economico-finanziarie e di bilancio" attraverso i provvedimenti più volte citati), mentre emerge più chiaramente la rilevanza del Mlps e del Miur nella gestione della spesa primaria. In particolare, va notato l'incremento relativo (4,2% dal 2011 al 2014) delle risorse assegnate al primo, principalmente per via degli effetti legati al ciclo (aumento della spesa per ammortizzatori sociali e altri trasferimenti), oltre che all'incidenza sempre maggiore della spesa pensionistica: tali aumenti si riscontrano, infatti nelle missioni "Politiche previdenziali" (+1,8%) e "Politiche del lavoro" (+0,6%). Per quanto riguarda il Miur, invece, la riduzione relativa della sua dotazione di competenza definitiva (-1,6%) è ascrivibile alle politiche di contenimento dei costi del personale varate nel corso degli ultimi anni, che hanno avuto impatto, in particolare, sulla dotazione della missione "Istruzione scolastica" (-1,3%) – data l'incidenza dei costi del personale sul totale. Per lo stesso motivo, le missioni "Difesa e sicurezza del territorio" e "Ordine pubblico e sicurezza" – essendo caratterizzate da un'incidenza della spesa per redditi da lavoro dipendente superiore al 70% degli stanziamenti definitivi complessivi – mostrano riduzioni non trascurabili rispetto al 2011 (approssimativamente, dell'1% la prima e dello 0,5% la seconda); si tratta di due missioni che cumulano risorse stanziare per circa 32 miliardi di euro.

Da segnalare anche l'incremento, dal 2013, della quota di spesa di competenza del Ministero delle Infrastrutture e dei Trasporti (aumentata di circa un punto percentuale): una porzione considerevole di tale aumento è dovuta all'assegnazione di risorse per opere pubbliche avutasi con la legge di stabilità per il 2013 (legge n. 228 del 2012).

La Tavola 19 e la Tavola 20 mostrano l'evoluzione, rispettivamente, di impegni e pagamenti per categoria economica nel quadriennio 2011 – 2014, con il dettaglio di alcune classificazioni economiche di secondo livello. Si nota, innanzitutto, una flessione costante della spesa per retribuzioni (iniziata prima del 2011, ma che nel solo quadriennio esposto è di quasi il 3%), riflesso diretto del blocco della contrattazione e del marcato rallentamento del *turn-over*. I trasferimenti correnti alle amministrazioni pubbliche mostrano una tendenza costante a crescere (+30 miliardi circa dal 2011 al 2014), trainati dalla componente destinata agli enti previdenziali (aumentata di circa il 30% nell'orizzonte di tempo considerato) – largamente riconducibile alla dinamica del ciclo e a fattori demografici, di cui si è detto nelle pagine precedenti – mentre i trasferimenti alle Amministrazioni centrali e locali restano sostanzialmente invariati (a seguito di diversi interventi di contenimento della spesa). Altri aumenti di impegni degni di nota riguardano la spesa per interessi passivi, aumentata, tra il 2011 ed il 2014, da circa 74 a 81 miliardi di euro, in ragione dell'aumento del costo del servizio del debito tra il 2011 e la prima metà del 2012 e della crescita dello *stock* di passività accumulate a partire dal 2008, causato dalla recessione; da notare che nel 2014 la spesa per interessi è tornata a scendere (di circa 800 milioni rispetto al 2013), in ragione della sensibile diminuzione dei tassi avutasi dalla fine del 2013 in poi. Al di là di queste tendenze di medio-lungo periodo, la categoria economica che nel 2014 mostra la variazione di gran lunga più significativa (in termini percentuali rispetto all'esercizio precedente, ma rilevante anche in valore assoluto) è quella dei "Trasferimenti correnti a famiglie e istituzioni sociali private (ISP)", i cui impegni di competenza risultano ben più che raddoppiati: si tratta dell'impatto delle misure contenute nel DL 66/2014 mirate alla riduzione del cuneo fiscale per i lavoratori dipendenti, che ha pesato su tale categoria di spese per quasi 5,4 miliardi<sup>22</sup>. Il trattamento contabile del provvedimento, per la parte relativa ai lavoratori dipendenti del settore privato (quella di gran lunga più rilevante, dal punto di vista quantitativo), ha previsto lo stanziamento e l'impegno di tale importo su un capitolo del Mef<sup>23</sup> (da cui effettuare versamenti in entrata, a compensazione dei mancati versamenti di imposte da parte dei soggetti che hanno beneficiato del credito

<sup>21</sup> Il pannello inferiore di Tavola 18 mostra una ricostruzione della serie storica del bilancio per missioni che ovvia al problema della composizione variabile delle missioni stesse: il contenuto delle missioni negli esercizi precedenti al 2014 è ricostruito sulla base della struttura del bilancio nel 2014.

<sup>22</sup> Ulteriori effetti della medesima norma relativi al pubblico impiego, invece, sono stati contabilizzati come minori entrate (per circa 0,5 miliardi di euro).

<sup>23</sup> Il capitolo n. 3888, denominato appunto "Somma da versare all'entrata del bilancio dello stato in relazione ai crediti fruiti dai datori di lavoro, a titolo di riduzione del cuneo fiscale, per i lavoratori dipendenti e assimilati."

fiscale in oggetto). Tuttavia, la compensazione di cassa delle entrate non ha avuto luogo nel 2014<sup>24</sup>: ciò spiega perché, in Tavola 20, i pagamenti di competenza 2014 della categoria “Trasferimenti a famiglie e ISP” non subiscano un incremento altrettanto notevole e, di conseguenza, si spiega il crollo del suo coefficiente di realizzo degli impegni (Tavola 22).

Tra le spese di conto capitale, nel 2014 aumenta di circa 10 miliardi la categoria “Acquisti di attività finanziarie”, a causa dell’aumento delle “Concessioni di prestiti” (ovvero, gli stanziamenti finalizzati a fornire la liquidità necessaria al pagamento dei debiti degli enti locali e quelli relativi alla ristrutturazione del debito delle Regioni) prevista dagli artt. 32 e 45 del DL 66/2014. A fronte di tale (rilevante) aumento, diminuiscono di circa 2 miliardi gli stanziamenti per “Altri trasferimenti in conto capitale” e di quasi un miliardo i “Contributi agli investimenti ad imprese”.

Altro aumento da segnalare riguarda il rimborso di passività finanziarie, cui risultano assegnati stanziamenti definitivi per circa 37 miliardi in più rispetto all’esercizio precedente, dovuti alla scadenza nel 2014 di titoli del debito pubblico a medio e lungo termine per importi particolarmente rilevanti. Per evidenti ragioni (vedi di seguito), la categoria in questione trasla completamente sui pagamenti l’aumento degli impegni, bastando praticamente da sola a spiegare l’aumento complessivo (di quasi 40 miliardi) dei pagamenti di competenza verificatosi tra il 2013 ed il 2014.

La Tavola 21 espone la ripartizione (percentuale) della spesa di ciascun ministero (nonché dell’intero bilancio) per categoria economica nel 2014, rappresentando un utile raccordo tra l’analisi della spesa esclusivamente per categoria (Tavola 19 e Tavola 20) e quella per ministero e missione (Tavola 18). Inoltre, l’allocazione delle risorse di ciascun ministero per categoria economica è essenziale nel determinare la capacità di impegno e di realizzazione della spesa dei ministeri stessi, essendo tali coefficienti strettamente dipendenti proprio dalla categoria economica (come risulta chiaro dai dati di Tavola 22).

---

<sup>24</sup> Il disegno di legge di assestamento del bilancio 2015 attualmente in discussione reca, infatti, una variazione di cassa per 5.357,5 mln di euro sul citato capitolo n. 3888, a seguito della quale sarà possibile effettuare il versamento in entrata previsto.

Tavola 19 - Impegni in conto competenza e residui per categoria economica. Anni 2011 - 2014 (milioni di euro)

Esercizio Finanziario	2011		2012		2013		2014		
	Impegni	Competenza	Residui	Competenza	Residui	Competenza	Residui	Competenza	Residui
<b>TITOLO I - SPESE CORRENTI</b>		<b>472.319,8</b>	<b>56.809,1</b>	<b>489.350,6</b>	<b>39.592,6</b>	<b>510.835,2</b>	<b>40.006,0</b>	<b>526.195,1</b>	<b>44.115,3</b>
<b>1 - REDDITI DA LAVORO DIPENDENTE, di cui:</b>		<b>88.858,7</b>	<b>3.255,7</b>	<b>87.674,1</b>	<b>1.726,4</b>	<b>87.206,0</b>	<b>2.068,4</b>	<b>86.537,9</b>	<b>1.621,0</b>
Contributi Sociali		28.427,4	516,5	28.149,1	253,2	28.597,7	220,7	28.828,1	206,7
Retribuzioni		60.431,4	2.739,2	59.525,0	1.473,2	58.608,4	1.847,7	57.709,8	1.414,4
<b>2 - CONSUMI INTERMEDI, di cui:</b>		<b>10.968,6</b>	<b>2.946,8</b>	<b>10.527,0</b>	<b>2.772,8</b>	<b>12.182,8</b>	<b>2.678,1</b>	<b>12.283,8</b>	<b>3.109,1</b>
Acquisto di beni		1.190,9	801,0	2.224,3	427,2	1.259,8	341,1	1.475,2	411,3
Acquisto di servizi		9.777,5	2.145,7	8.302,6	2.345,6	10.923,0	2.337,0	10.808,6	2.697,8
<b>3 - IMPOSTE PAGATE SULLA PRODUZIONE</b>		<b>4.776,5</b>	<b>111,5</b>	<b>4.678,3</b>	<b>45,3</b>	<b>4.705,9</b>	<b>37,0</b>	<b>4.659,2</b>	<b>40,7</b>
<b>4 - TRASF. CORR. AD AP, di cui:</b>		<b>220.795,3</b>	<b>44.244,3</b>	<b>232.963,9</b>	<b>29.973,3</b>	<b>243.493,3</b>	<b>29.462,2</b>	<b>250.612,0</b>	<b>33.259,8</b>
ad Amministrazioni Centrali		9.049,1	1.377,3	8.839,3	460,2	9.110,3	481,2	8.887,9	379,9
ad Amministrazioni Locali		118.367,2	29.954,6	121.806,4	19.001,6	119.156,8	16.782,2	119.909,1	19.617,9
ad Enti di previdenza		93.378,9	12.912,4	102.318,2	10.511,5	115.226,2	12.198,8	121.815,0	13.262,0
<b>5 - TRASF. CORR. A FAMIGLIE E ISP, di cui</b>		<b>3.949,2</b>	<b>721,9</b>	<b>4.133,4</b>	<b>739,5</b>	<b>4.227,7</b>	<b>718,7</b>	<b>10.329,8</b>	<b>912,5</b>
Prestazioni Sociali (in denaro e in natura)		1.399,2	222,5	1.495,6	96,2	1.611,9	149,1	7.347,8	161,0
<b>6 - TRASF. CORR. A IMPRESE, di cui:</b>		<b>4.580,5</b>	<b>2.367,1</b>	<b>5.662,5</b>	<b>1.991,3</b>	<b>5.790,1</b>	<b>1.754,0</b>	<b>5.520,6</b>	<b>1.215,1</b>
Contributi ai prodotti e alla produzione		4.280,2	2.254,7	5.364,3	1.916,1	5.195,9	1.697,6	4.680,7	1.117,2
<b>7 - TRASF. CORR. A ESTERO</b>		<b>1.696,4</b>	<b>345,0</b>	<b>1.629,0</b>	<b>170,8</b>	<b>1.702,7</b>	<b>103,9</b>	<b>1.755,0</b>	<b>196,1</b>
<b>8 - RISORSE PROPRIE UNIONE EUROPEA</b>		<b>16.788,8</b>	-	<b>16.491,9</b>	-	<b>17.621,8</b>	-	<b>17.658,8</b>	-
<b>9 - INTERESSI PASSIVI E REDDITI DA CAPITALE</b>		<b>73.747,8</b>	<b>286,3</b>	<b>81.385,0</b>	<b>434,3</b>	<b>81.868,7</b>	<b>259,4</b>	<b>81.073,5</b>	<b>157,8</b>
<b>10 - POSTE CORRETTIVE E COMPENSATIVE, di cui:</b>		<b>45.157,1</b>	<b>1.221,3</b>	<b>42.662,0</b>	<b>1.439,4</b>	<b>50.482,7</b>	<b>2.347,0</b>	<b>54.182,3</b>	<b>3.463,5</b>
Restituzione e rimborso di imposte		38.628,5	532,5	35.853,3	647,1	35.325,0	153,6	37.850,1	18,0
Vincite lotto		4.500,0	683,8	4.500,0	683,8	12.831,6	2.023,8	13.062,2	3.313,2
<b>11 - AMMORTAMENTI</b>		<b>185,9</b>	-	<b>298,7</b>	-	<b>300,0</b>	-	<b>356,8</b>	-
<b>12 - ALTRE USCITE CORRENTI</b>		<b>815,2</b>	<b>1.309,2</b>	<b>1.244,8</b>	<b>299,4</b>	<b>1.253,4</b>	<b>577,2</b>	<b>1.225,3</b>	<b>139,6</b>
<b>TITOLO II - SPESE IN CONTO CAPITALE</b>		<b>48.502,1</b>	<b>34.708,1</b>	<b>45.653,0</b>	<b>29.193,5</b>	<b>71.174,8</b>	<b>22.246,1</b>	<b>76.830,1</b>	<b>28.765,6</b>
<b>21 - INV. FISSI LORDI E ACQUISTI DI TERRENI</b>		<b>5.694,0</b>	<b>7.083,6</b>	<b>5.034,2</b>	<b>5.800,5</b>	<b>6.541,0</b>	<b>4.545,1</b>	<b>5.526,5</b>	<b>4.725,2</b>
<b>22 - CONTRIBUTI AGLI INV., di cui:</b>		<b>16.216,7</b>	<b>13.138,3</b>	<b>16.319,7</b>	<b>10.089,9</b>	<b>13.861,6</b>	<b>5.647,7</b>	<b>13.517,1</b>	<b>4.674,2</b>
ad Amministrazioni Centrali		8.401,9	2.826,5	8.163,4	2.123,6	8.826,4	1.128,1	8.807,6	1.777,2
ad Amministrazioni Locali		5.657,3	6.542,0	6.503,3	4.257,4	5.032,5	4.519,6	4.709,5	2.896,9
ad Enti di previdenza ed assistenza sociale		2.157,4	3.769,8	1.653,0	3.708,9	2,7	-	0,0	0,1
<b>23 - CONTRIBUTI AGLI INV. AD IMPRESE, di cui:</b>		<b>8.062,0</b>	<b>7.418,5</b>	<b>9.004,2</b>	<b>4.035,8</b>	<b>11.147,5</b>	<b>4.165,7</b>	<b>10.344,4</b>	<b>5.463,5</b>
ad Imprese private		4.801,7	3.619,2	5.622,3	1.706,6	6.700,2	1.274,6	6.095,5	1.817,4
ad Imprese pubbliche		3.260,3	3.799,3	3.381,9	2.329,1	4.447,4	2.891,1	4.249,0	3.646,1
<b>24 - CONTRIBUTI AGLI INV. A FAMIGLIE E ISP</b>		<b>53,7</b>	<b>43,3</b>	<b>119,0</b>	<b>12,7</b>	<b>53,7</b>	<b>109,7</b>	<b>252,4</b>	<b>58,3</b>
<b>25 - CONTRIBUTI AGLI INV. A ESTERO</b>		<b>869,2</b>	<b>462,0</b>	<b>955,1</b>	<b>269,6</b>	<b>769,1</b>	<b>197,6</b>	<b>641,1</b>	<b>201,0</b>
<b>26 - ALTRI TRASF. IN CONTO CAPITALE, di cui:</b>		<b>12.217,0</b>	<b>4.696,0</b>	<b>6.265,9</b>	<b>8.676,2</b>	<b>11.838,2</b>	<b>6.699,2</b>	<b>9.620,2</b>	<b>12.115,6</b>
ad Amministrazioni Pubbliche		4.400,6	1.198,5	2.437,8	1.329,5	2.124,8	582,5	2.144,7	513,9
a Famiglie e istituzioni sociali private		0,0	-	-	-	-	-	160,0	-
a Imprese		91,3	115,7	77,4	9,7	77,4	0,7	612,4	0,0
<b>31 - ACQ. DI ATTIVITA' FINANZIARIE, di cui:</b>		<b>5.389,6</b>	<b>1.866,3</b>	<b>7.955,0</b>	<b>308,8</b>	<b>26.963,6</b>	<b>881,0</b>	<b>36.928,4</b>	<b>1.527,8</b>
Azioni ed altre partecipazioni		152,5	303,9	149,0	115,6	2.203,6	161,0	607,4	122,7
Concessione di prestiti		270,3	1.562,5	942,0	193,2	17.027,6	720,0	33.254,9	1.405,1
Titoli diversi dalle azioni		4.966,8	-	6.864,0	-	7.732,4	-	2.866,2	-
<b>TITOLO III - RIMBORSO PASSIVITA' FINANZIARIE</b>		<b>186.135,3</b>	<b>61,9</b>	<b>214.333,7</b>	<b>282,5</b>	<b>170.972,6</b>	<b>682,2</b>	<b>207.562,2</b>	<b>517,4</b>
<b>61 - RIMBORSO PASSIVITA' FINANZIARIE, di cui:</b>		<b>186.135,3</b>	<b>61,9</b>	<b>214.333,7</b>	<b>282,5</b>	<b>170.972,6</b>	<b>682,2</b>	<b>207.562,2</b>	<b>517,4</b>
Prestiti		786,5	-	891,4	97,4	755,0	116,0	2.006,5	88,9
Titoli		185.244,3	61,9	213.333,7	168,5	170.105,4	532,7	205.495,1	391,9
<b>Totale</b>		<b>706.957,2</b>	<b>91.579,1</b>	<b>749.337,3</b>	<b>69.068,5</b>	<b>752.982,6</b>	<b>62.934,3</b>	<b>810.587,4</b>	<b>73.398,3</b>

Tavola 20 - Pagamenti in conto competenza e in conto residui per categoria economica. Anni 2010 - 2013 (milioni di euro)

Esercizio Finanziario	2011		2012		2013		2014	
	Competenza	Residui	Competenza	Residui	Competenza	Residui	Competenza	Residui
<b>Pagamenti</b>								
<b>TITOLO I - SPESE CORRENTI</b>	<b>440.524,0</b>	<b>31.021,1</b>	<b>461.321,4</b>	<b>21.563,3</b>	<b>473.326,8</b>	<b>26.472,3</b>	<b>476.906,8</b>	<b>26.802,0</b>
<b>1 - REDDITI DA LAVORO DIPENDENTE, di cui:</b>	<b>86.965,1</b>	<b>2.905,0</b>	<b>85.963,3</b>	<b>1.321,4</b>	<b>85.911,5</b>	<b>1.388,9</b>	<b>85.300,8</b>	<b>1.196,5</b>
Contributi Sociali	28.192,0	481,8	28.004,4	224,2	28.450,5	184,7	28.678,5	190,8
Retribuzioni	58.773,1	2.423,2	57.958,9	1.097,2	57.461,0	1.204,2	56.622,3	1.005,7
<b>2 - CONSUMI INTERMEDI, di cui:</b>	<b>8.700,4</b>	<b>2.060,8</b>	<b>8.449,0</b>	<b>2.255,1</b>	<b>9.457,8</b>	<b>2.105,9</b>	<b>9.093,1</b>	<b>2.563,6</b>
Acquisto di beni	860,7	568,4	1.899,0	331,8	886,4	274,8	872,8	320,8
Acquisto di servizi	7.839,6	1.492,4	6.550,0	1.923,3	8.571,4	1.831,1	8.220,3	2.242,7
<b>3 - IMPOSTE PAGATE SULLA PRODUZIONE</b>	<b>4.739,7</b>	<b>100,0</b>	<b>4.658,6</b>	<b>43,8</b>	<b>4.682,2</b>	<b>28,1</b>	<b>4.642,5</b>	<b>38,0</b>
<b>4 - TRASF. CORR. AD AP, di cui:</b>	<b>197.317,5</b>	<b>22.206,1</b>	<b>212.253,7</b>	<b>14.247,9</b>	<b>216.535,8</b>	<b>18.391,0</b>	<b>217.888,7</b>	<b>17.991,6</b>
ad Amministrazioni Centrali	8.644,5	1.234,2	8.528,9	398,1	8.766,4	458,2	8.516,3	347,7
ad Amministrazioni Locali	103.839,8	14.529,4	110.576,4	7.004,9	103.894,8	8.664,7	100.946,5	9.365,6
ad Enti di previdenza	84.833,2	6.442,5	93.148,4	6.844,9	103.874,6	9.268,1	108.425,9	8.278,2
<b>5 - TRASF. CORR. A FAMIGLIE E ISP, di cui</b>	<b>3.552,4</b>	<b>597,1</b>	<b>3.714,8</b>	<b>496,7</b>	<b>3.701,4</b>	<b>423,1</b>	<b>4.466,6</b>	<b>558,7</b>
Prestazioni Sociali (in denaro e in natura)	1.307,9	202,1	1.363,5	70,6	1.480,3	84,8	1.864,6	89,9
<b>6 - TRASF. CORR. A IMPRESE, di cui:</b>	<b>3.091,4</b>	<b>1.705,0</b>	<b>4.344,3</b>	<b>1.436,8</b>	<b>4.759,0</b>	<b>1.136,2</b>	<b>4.461,1</b>	<b>668,3</b>
Contributi ai prodotti e alla produzione	2.863,3	1.627,7	4.099,3	1.368,1	4.269,8	1.086,2	3.712,2	575,6
<b>7 - TRASF. CORR. A ESTERO</b>	<b>1.572,6</b>	<b>215,6</b>	<b>1.541,1</b>	<b>108,4</b>	<b>1.511,4</b>	<b>65,8</b>	<b>1.593,3</b>	<b>154,3</b>
<b>8 - RISORSE PROPRIE UNIONE EUROPEA</b>	<b>16.788,8</b>	<b>-</b>	<b>16.491,9</b>	<b>-</b>	<b>17.621,8</b>	<b>-</b>	<b>17.658,8</b>	<b>-</b>
<b>TITOLO II - SPESE IN CONTO CAPITALE</b>	<b>30.433,2</b>	<b>17.397,0</b>	<b>32.203,1</b>	<b>15.354,8</b>	<b>50.563,3</b>	<b>10.249,3</b>	<b>49.892,6</b>	<b>9.513,2</b>
<b>21 - INV. FISSI LORDI E ACQUISTI DI TERRENI</b>	<b>2.453,3</b>	<b>3.917,9</b>	<b>2.636,0</b>	<b>3.279,9</b>	<b>3.180,5</b>	<b>2.582,2</b>	<b>2.699,8</b>	<b>2.590,2</b>
<b>22 - CONTRIBUTI AGLI INV., di cui:</b>	<b>11.900,8</b>	<b>6.243,3</b>	<b>12.488,5</b>	<b>6.773,1</b>	<b>11.396,9</b>	<b>2.991,2</b>	<b>10.004,4</b>	<b>2.887,8</b>
ad Amministrazioni Centrali	7.634,7	1.855,3	7.550,0	1.909,2	7.813,1	612,6	7.370,5	1.092,2
ad Amministrazioni Locali	3.609,3	2.838,4	4.502,7	2.637,2	3.581,2	2.378,6	2.633,9	1.795,5
ad Enti di previdenza ed assistenza sociale	656,8	1.549,6	435,8	2.226,7	2,7	-	0,0	0,1
<b>23 - CONTRIBUTI AGLI INV. AD IMPRESE, di cui:</b>	<b>5.764,1</b>	<b>4.105,2</b>	<b>5.701,3</b>	<b>2.884,7</b>	<b>6.983,2</b>	<b>2.767,4</b>	<b>6.419,7</b>	<b>2.071,7</b>
ad Imprese private	3.717,5	1.858,5	4.352,8	1.137,8	5.385,6	661,4	4.752,8	679,0
ad Imprese pubbliche	2.046,6	2.246,6	1.348,5	1.746,9	1.597,7	2.106,1	1.666,9	1.392,6
<b>24 - CONTRIBUTI AGLI INV. A FAMIGLIE E ISP</b>	<b>42,8</b>	<b>36,7</b>	<b>109,3</b>	<b>8,0</b>	<b>45,5</b>	<b>54,0</b>	<b>246,0</b>	<b>54,0</b>
<b>25 - CONTRIBUTI AGLI INV. A ESTERO</b>	<b>627,9</b>	<b>215,1</b>	<b>712,6</b>	<b>29,7</b>	<b>757,0</b>	<b>6,4</b>	<b>625,9</b>	<b>18,9</b>
<b>26 - ALTRI TRASF. IN CONTO CAPITALE, di cui:</b>	<b>4.423,5</b>	<b>1.904,6</b>	<b>3.314,7</b>	<b>2.239,0</b>	<b>3.602,5</b>	<b>1.397,1</b>	<b>3.810,7</b>	<b>1.434,4</b>
ad Amministrazioni Pubbliche	3.587,1	1.039,8	2.048,8	1.328,3	2.115,1	582,5	2.142,5	513,9
a Famiglie e istituzioni sociali private	0,0	-	-	-	-	-	160,0	-
a Imprese	82,9	115,0	76,7	9,7	69,0	0,7	69,0	0,0
<b>31 - ACQ. DI ATTIVITA' FINANZIARIE, di cui:</b>	<b>5.220,8</b>	<b>974,1</b>	<b>7.240,7</b>	<b>140,2</b>	<b>24.597,7</b>	<b>451,1</b>	<b>26.086,1</b>	<b>456,3</b>
Azioni ed altre partecipazioni	71,2	74,6	68,8	34,6	2.132,6	81,1	526,3	51,2
Concessione di prestiti	182,7	899,5	308,0	105,7	14.732,7	369,9	22.493,5	405,0
Titoli diversi dalle azioni	4.966,8	-	6.864,0	-	7.732,4	-	2.866,2	-
<b>TITOLO III - RIMBORSO PASSIVITA' FINANZIARIE</b>	<b>186.012,0</b>	<b>0,1</b>	<b>213.792,5</b>	<b>141,4</b>	<b>170.579,2</b>	<b>509,6</b>	<b>207.196,7</b>	<b>420,8</b>
<b>61 - RIMBORSO PASSIVITA' FINANZIARIE, di cui:</b>	<b>186.012,0</b>	<b>0,1</b>	<b>213.792,5</b>	<b>141,4</b>	<b>170.579,2</b>	<b>509,6</b>	<b>207.196,7</b>	<b>420,8</b>
Prestiti	786,5	-	840,5	32,3	718,6	22,1	2.002,8	23,6
Titoli	185.137,5	0,1	212.862,7	106,9	169.768,0	471,1	205.144,3	391,6
<b>Totale</b>	<b>656.969,1</b>	<b>48.418,2</b>	<b>707.316,9</b>	<b>37.059,5</b>	<b>694.469,4</b>	<b>37.231,1</b>	<b>733.996,1</b>	<b>36.736,0</b>





Infatti, se finora abbiamo analizzato l'allocazione delle risorse in bilancio guardando principalmente agli impegni e agli stanziamenti (definitivi) di competenza, può essere utile guardare alle realizzazioni di cassa di tali impegni, quindi alla proporzione degli stanziamenti definitivi che viene effettivamente pagata nell'esercizio. Questo tipo di informazione introduce naturalmente l'analisi, nella sezione 1.5.2, della gestione dei residui (formati da risorse "rinviate" all'esercizio successivo – e, per questa ragione, gestite in una contabilità separata rispetto alla sua competenza – in quanto impegnate ma non pagate, ovvero stanziate ma non impegnate). La Tavola 22, presenta perciò tre indici: i) la capacità d'impegno, data dalla percentuale di impegni effettuati sulle risorse definitive di competenza; ii) il coefficiente di realizzazione degli impegni, ovvero la percentuale degli impegni effettivamente pagata; iii) il coefficiente di realizzazione della spesa, cioè il rapporto tra l'importo dei pagamenti effettivi e il valore degli stanziamenti di competenza definitivi che tali pagamenti hanno autorizzato. Quest'ultimo indice, chiaramente, può essere ottenuto dal prodotto dei primi due. I coefficienti in oggetto vengono presentati distinti per categoria economica, relativamente al quadriennio 2011-2014.

Ciò permette di apprezzare immediatamente, ad esempio, gli alti coefficienti di realizzazione della spesa che contraddistinguono le categorie economiche composte per la gran parte da spese obbligatorie (ad esempio, "Redditi da lavoro dipendente", "Imposte pagate sulla produzione" o "Risorse proprie dell'UE"), la cui emissione avviene generalmente attraverso ruoli di spesa fissa e dunque non prevede quasi alcun margine di discrezionalità da parte dell'amministrazione nell'impegnare e pagare tali spese. Le categorie legate alla gestione del debito pubblico ("Interessi passivi e redditi da capitale" e "Rimborso passività finanziarie") hanno una capacità di realizzazione dell'impegno prossima al 100%, per evidenti ragioni, ma per motivi prudenziali tendono a stanziare risorse in eccesso rispetto agli impegni effettivamente previsti, il che riduce il coefficiente relativo alla capacità di impegno. Le categorie di trasferimento, la spesa per consumi intermedi e – generalmente – le categorie di spesa in conto capitale, invece, risultano avere capacità d'impegno e di realizzazione dell'impegno stesso inferiore, sia in ragione delle procedure amministrative che tali spese richiedono (tra i motivi della frequente formazione di residui passivi), sia per la relativa flessibilità e comprimibilità di queste voci rispetto alle altre<sup>25</sup>.

Da ciò segue, quindi, che la composizione per titoli e categorie del bilancio di ciascuna amministrazione è una variabile fondamentale nel determinare l'effettiva realizzazione dei pagamenti rispetto agli stanziamenti definitivi nel proprio bilancio. In ragione di ciò, anche nel 2014 (come negli esercizi precedenti) le amministrazioni che hanno in bilancio una quota notevole di spesa in conto capitale – su tutte, il Mise (circa 90% della competenza definitiva), il Mit ed il Ministero dell'Ambiente (circa 50% per entrambi) – presenteranno coefficienti di realizzazione della spesa comparativamente più bassi rispetto alle altre Amministrazioni. Allo stesso modo, guardando la composizione del bilancio del Mef (di cui una proporzione prossima al 40% è dedicata alla gestione del debito pubblico), non stupisce che tale amministrazione abbia, nel 2014, una capacità d'impegno nella norma (vedi Tavola 17), ma un coefficiente di realizzazione degli impegni piuttosto alto. Ancor più elevato risulterà generalmente quello del Miur, per via dell'eccezionale incidenza delle spese per "Redditi da lavoro dipendente" sul suo bilancio complessivo (circa il 73% della competenza definitiva).

Le categorie "residuali" dei Titoli I e II ("Altre uscite correnti" e "Altri trasferimenti in conto capitale", rispettivamente), presentano un coefficiente di realizzazione degli impegni (e, nel caso delle "Altre uscite correnti", anche una capacità d'impegno) relativamente basso, verosimilmente proprio a causa del loro contenuto eterogeneo. La categoria "Ammortamenti" rappresenta un caso a sé: ha una capacità di impegno nulla, accompagnata da una capacità di realizzazione degli impegni pari al 100% (quindi, una capacità di spesa pari alla capacità d'impegno). Ciò si deve alle diverse pratiche contabili applicate dalle amministrazioni nel gestire la presenza di poste di ammortamento – un concetto proprio del bilancio economico-patrimoniale – all'interno di un bilancio finanziario: mentre alcune amministrazioni si limitano a stanziare delle risorse in tali categorie (senza farvi seguire impegni), altre completano il ciclo della spesa anche in relazione a tali voci.

---

<sup>25</sup> Dei fenomeni contabili alla base dell'andamento anomalo nel 2014 delle categorie "Trasferimenti correnti a famiglie" e "Acquisizioni di attività finanziarie" si è detto poco sopra.

Tavola 22 - Capacità d'Impegno, Coefficiente di realizzazione degli impegni e Coefficiente di realizzazione della spesa per Categoria economica.  
Anni 2010-2013 (valori percentuali)

CATEGORIA ECONOMICA (TITOLO I) Coefficiente di realizzazione	2011	2012	2013	2014
<b>1 - REDDITI DA LAVORO DIPENDENTE</b>				
Capacità d'impegno	97,6%	98,4%	99,2%	99,0%
Coeff. di realizzazione degli impegni	97,9%	98,0%	98,5%	98,6%
Coeff. di realizzazione della spesa	95,5%	96,5%	97,7%	97,6%
<b>2 - CONSUMI INTERMEDI</b>				
Capacità d'impegno	94,7%	94,4%	95,5%	97,2%
Coeff. di realizzazione degli impegni	79,3%	80,3%	77,6%	74,0%
Coeff. di realizzazione della spesa	75,1%	75,8%	74,1%	71,9%
<b>3 - IMPOSTE PAGATE SULLA PRODUZIONE</b>				
Capacità d'impegno	98,4%	98,4%	99,5%	99,0%
Coeff. di realizzazione degli impegni	99,2%	99,6%	99,5%	99,6%
Coeff. di realizzazione della spesa	97,7%	98,0%	99,0%	98,6%
<b>4 - TRASFERIMENTI CORRENTI AD AMMINISTRAZIONI PUBBLICHE</b>				
Capacità d'impegno	98,5%	99,5%	99,7%	99,4%
Coeff. di realizzazione degli impegni	89,4%	91,1%	88,9%	86,9%
Coeff. di realizzazione della spesa	88,1%	90,7%	88,7%	86,4%
<b>5 - TRASFERIMENTI CORRENTI A FAMIGLIE E ISP</b>				
Capacità d'impegno	96,8%	97,5%	96,2%	98,9%
Coeff. di realizzazione degli impegni	90,0%	89,9%	87,6%	43,2%
Coeff. di realizzazione della spesa	87,0%	87,6%	84,2%	42,7%
<b>6 - TRASFERIMENTI CORRENTI A IMPRESE</b>				
Capacità d'impegno	94,0%	87,8%	87,2%	91,0%
Coeff. di realizzazione degli impegni	67,5%	76,7%	82,2%	80,8%
Coeff. di realizzazione della spesa	63,4%	67,4%	71,7%	73,5%
<b>7 - TRASFERIMENTI CORRENTI A ESTERO</b>				
Capacità d'impegno	97,4%	93,4%	95,8%	95,6%
Coeff. di realizzazione degli impegni	92,7%	94,6%	88,8%	90,8%
Coeff. di realizzazione della spesa	90,3%	88,4%	85,0%	86,8%
<b>8 - RISORSE PROPRIE UNIONE EUROPEA</b>				
Capacità d'impegno	94,9%	90,6%	94,7%	98,1%
Coeff. di realizzazione degli impegni	100,0%	100,0%	100,0%	100,0%
Coeff. di realizzazione della spesa	94,9%	90,6%	94,7%	98,1%
<b>9 - INTERESSI PASSIVI E REDDITI DA CAPITALE</b>				
Capacità d'impegno	92,7%	91,9%	91,1%	89,3%
Coeff. di realizzazione degli impegni	99,4%	99,7%	99,8%	99,7%
Coeff. di realizzazione della spesa	92,1%	91,6%	90,9%	89,0%
<b>10 - POSTE CORRETTIVE E COMPENSATIVE</b>				
Capacità d'impegno	93,5%	91,6%	91,9%	96,8%
Coeff. di realizzazione degli impegni	97,4%	98,5%	92,5%	92,6%
Coeff. di realizzazione della spesa	91,1%	90,2%	85,0%	89,6%
<b>11 - AMMORTAMENTI</b>				
Capacità d'impegno	20,4%	27,8%	29,3%	33,0%
Coeff. di realizzazione degli impegni	100,0%	100,0%	100,0%	100,0%
Coeff. di realizzazione della spesa	20,4%	27,8%	29,3%	33,0%
<b>12 - ALTRE USCITE CORRENTI</b>				
Capacità d'impegno	47,4%	47,2%	67,4%	59,8%
Coeff. di realizzazione degli impegni	39,3%	36,8%	35,2%	34,4%
Coeff. di realizzazione della spesa	18,7%	17,3%	23,7%	20,6%
<b>TOTALE TITOLO I - SPESE CORRENTI</b>				
Capacità d'impegno	96,3%	96,2%	96,6%	96,9%
Coeff. di realizzazione degli impegni	93,3%	94,3%	92,7%	90,6%
Coeff. di realizzazione della spesa	89,8%	90,7%	89,5%	87,8%

segue: Tavola 22 - Capacità d'Impegno, Coefficiente di realizzazione degli impegni e Coefficiente di realizzazione della spesa per Categoria economica. Anni 2010-2013 (valori percentuali)

<b>CATEGORIA ECONOMICA (TITOLO II)</b>	<b>Coefficiente di realizzazione</b>	<b>2011</b>	<b>2012</b>	<b>2013</b>	<b>2014</b>
<b>21 - INVESTIMENTI FISSI LORDI E ACQUISTI DI TERRENI</b>	Capacità d'impegno	100,0%	100,1%	99,8%	99,8%
	Coeff. di realizzazione degli impegni	43,1%	52,4%	48,6%	48,9%
	Coeff. di realizzazione della spesa	43,1%	52,4%	48,5%	48,8%
<b>22 - CONTRIBUTI AGLI INVESTIMENTI</b>	Capacità d'impegno	99,5%	98,9%	99,9%	99,9%
	Coeff. di realizzazione degli impegni	73,4%	76,5%	82,2%	74,0%
	Coeff. di realizzazione della spesa	73,0%	75,7%	82,2%	73,9%
<b>23 - CONTRIBUTI AGLI INVESTIMENTI AD IMPRESE</b>	Capacità d'impegno	97,4%	97,8%	99,4%	99,7%
	Coeff. di realizzazione degli impegni	71,5%	63,3%	62,6%	62,1%
	Coeff. di realizzazione della spesa	69,6%	61,9%	62,3%	61,9%
<b>24 - CONTRIBUTI AGLI INVESTIMENTI A FAMIGLIE E ISP</b>	Capacità d'impegno	99,6%	100,0%	99,8%	99,5%
	Coeff. di realizzazione degli impegni	79,6%	91,8%	84,6%	97,5%
	Coeff. di realizzazione della spesa	79,3%	91,8%	84,5%	97,0%
<b>25 - CONTRIBUTI AGLI INVESTIMENTI A ESTERO</b>	Capacità d'impegno	100,0%	99,9%	99,8%	99,6%
	Coeff. di realizzazione degli impegni	72,2%	74,6%	98,4%	97,6%
	Coeff. di realizzazione della spesa	72,2%	74,6%	98,3%	97,3%
<b>26 - ALTRI TRASFERIMENTI IN CONTO CAPITALE</b>	Capacità d'impegno	99,9%	88,8%	99,9%	93,7%
	Coeff. di realizzazione degli impegni	36,2%	52,9%	30,4%	39,6%
	Coeff. di realizzazione della spesa	36,2%	47,0%	30,4%	37,1%
<b>31 - ACQUISIZIONI DI ATTIVITA' FINANZIARIE</b>	Capacità d'impegno	100,0%	100,0%	100,0%	100,0%
	Coeff. di realizzazione degli impegni	96,9%	91,0%	91,2%	70,6%
	Coeff. di realizzazione della spesa	96,9%	91,0%	91,2%	70,6%
<b>TOTALE TITOLO II - SPESE IN CONTO CAPITALE</b>	Capacità d'impegno	<b>99,4%</b>	<b>97,5%</b>	<b>99,9%</b>	<b>99,1%</b>
	Coeff. di realizzazione degli impegni	<b>62,7%</b>	<b>70,5%</b>	<b>71,0%</b>	<b>64,9%</b>
	Coeff. di realizzazione della spesa	<b>62,3%</b>	<b>68,8%</b>	<b>70,9%</b>	<b>64,3%</b>

<b>CATEGORIA ECONOMICA (TITOLO III)</b>	<b>Coefficiente di realizzazione</b>	<b>2011</b>	<b>2012</b>	<b>2013</b>	<b>2014</b>
<b>61 - RIMBORSO PASSIVITA' FINANZIARIE</b>	Capacità d'impegno	94,4%	86,3%	85,7%	91,5%
	Coeff. di realizzazione degli impegni	99,9%	99,7%	99,8%	99,8%
	Coeff. di realizzazione della spesa	94,3%	86,1%	85,5%	91,3%

Legenda:

- **Capacità d'impegno:** percentuale impegnata degli stanziamenti definitivi di competenza
- **Coefficiente di realizzazione degli impegni:** percentuale pagata degli impegni di competenza
- **Coefficiente di realizzazione della spesa:** percentuale pagata degli stanziamenti definitivi di Competenza

## 1.5 GESTIONE DEI RESIDUI

Come emerge dai paragrafi precedenti, nel 2014 il fenomeno dei residui continua a rimanere su livelli considerevoli sia dal lato delle entrate che dal lato delle uscite.

Alla fine dell'esercizio 2014 si registrano residui attivi per complessivi 26209.126 milioni e residui passivi per 113.254 milioni con un saldo attivo pari a 95.873 milioni.

### 1.5.1 RESIDUI ATTIVI

#### 1.5.1.1 Consistenza dei residui attivi

I residui attivi di consuntivo sono formati da due componenti:

- le somme rimaste da versare, che hanno un'elevata probabilità di realizzazione in quanto si tratta di somme già riscosse riconducibili a specifiche situazioni di bilancio (ad esempio: somme introitate direttamente da regioni a statuto speciale e province autonome, oggetto di regolazione contabile nell'anno successivo) o, semplicemente, di riscossioni avvenute negli ultimi giorni dell'anno per le quali non è stato possibile procedere al relativo versamento entro la fine dell'anno stesso;
- le somme rimaste da riscuotere, che rappresentano la voce con gli importi più elevati; si tratta di somme derivanti, principalmente, da ruoli la cui limitata realizzazione è caratterizzata da: incertezza derivante dall'effettivo recupero delle somme giudizialmente controverse; presenza di somme inesigibili per le quali non è ancora intervenuto il discarico amministrativo; incidenza delle posizioni creditorie interessate da procedure concorsuali; valutazioni di mancato/improbabile recupero operate sulla base dell'anzianità del periodo d'imposta di riferimento.

La Tavola 23 rappresenta, per titoli di entrata, i residui attivi rimasti da versare e da riscuotere, evidenziando la consistenza al 31.12.2014 distinta per la componente relativa a quelli generatisi nell'esercizio di competenza e per la componente relativa agli esercizi pregressi.

Per i residui di nuova formazione, le somme rimaste da versare ammontano a 24.925 milioni, di cui 23.041 milioni relativi alle entrate tributarie; le somme rimaste da riscuotere relative alla gestione di competenza dell'esercizio 2014 risultano pari a 71.640 milioni, quasi equamente distribuiti tra titolo I (per 37.493 milioni) e titolo II (per 34.026 milioni) delle entrate.

I residui provenienti dagli esercizi precedenti il 2014 si compongono, invece, come segue: per le somme rimaste da versare, l'importo si attese a 16.584 milioni, per lo più concentrati sulle entrate tributarie (per 15.355 milioni); ben più rilevanti, invece, i residui attivi ancora da riscuotere, che raggiungono complessivamente l'importo di 95.977 milioni, di cui 59.111 milioni riferiti alle sole entrate extra-tributarie.

Tavola 23 - Residui Attivi al 31.12.2014 con distinzione delle somme da versare e da riscuotere per Titoli di entrata (milioni di euro)

Entrate	Rimasti da versare		Rimasti da riscuotere		Totale	
	Cp	Rs	Cp	Rs	Cp	Rs
TITOLO I - TRIBUTARIE	23.041	15.355	37.493	36.504	60.534	51.859
TITOLO II - EXTRA-TRIBUTARIE	1.884	1.228	34.026	59.111	35.910	60.339
TITOLO III - ALIENAZIONE ED AMMORTAMENTO DI BENI PATRIMONIALI E RISCOSSIONE DI CREDITI	-	1	121	362	121	363
TITOLO IV - ACCENSIONE DI PRESTITI	-	-	-	-	-	-
<b>Totale</b>	<b>24.925</b>	<b>16.584</b>	<b>71.640</b>	<b>95.977</b>	<b>96.565</b>	<b>112.561</b>

## 1.5.1.2 Variazioni dei residui attivi

Nella Tavola 24 si rappresentano le variazioni intervenute nel conto dei residui attivi per effetto della gestione 2014.

Tavola 24 - Variazioni della consistenza dei residui attivi per Titoli di entrata. Anno 2014 (milioni di euro)

Entrate	RESIDUI ATTIVI INIZIALI				Residui nuova formazione	RESIDUI ATTIVI FINALI 31.12.2014
	Consistenza 1.1.2014	Riaccertamenti	Versati	Rimasti da versare e da riscuotere		
TITOLO I - TRIBUTARIE	137.890	-60.163	-25.868	51.859	60.534	112.393
TITOLO II - EXTRA-TRIBUTARIE	122.852	-57.711	-4.802	60.339	35.910	96.249
TITOLO III - ALIENAZIONE ED AMMORTAMENTO DI BENI PATRIMONIALI E RISCOSSIONE DI CREDITI	382	-4	-15	363	121	484
TITOLO IV - ACCENSIONE DI PRESTITI	-	-	-	-	-	-
<b>Totale</b>	<b>261.124</b>	<b>-117.878</b>	<b>-30.685</b>	<b>112.561</b>	<b>96.565</b>	<b>209.126</b>

Il volume dei residui attivi si attesta su un livello pari a 209.126 milioni, inferiore rispetto all'esercizio precedente con una riduzione di 51.998 milioni.

Relativamente ai titoli di entrata, il 53,8% dei residui attivi finali si riferisce alle entrate tributarie, il 46% a quelle extra-tributarie, mentre risulta molto bassa l'incidenza percentuale di quelli relativi all'alienazione ed ammortamento di beni patrimoniali e riscossione di crediti pari a 0,2%; da rilevare come l'incidenza percentuale dei diversi titoli dell'entrata risulti sostanzialmente in linea con quanto verificatosi nel 2013.

Lo stock dei residui provenienti dagli esercizi precedenti, nel corso dell'anno di consuntivazione è venuto a modificarsi per effetto di operazioni di riaccertamento e di versamento. La consistenza iniziale, pari a 261.124 milioni, si è ridotta di 148.563 milioni, attestandosi a 112.561 milioni, a fronte dei 165.649 milioni dell'anno precedente, con una riduzione del 32% rispetto al 2013.

Le operazioni di riaccertamento, per un totale di 117.878 milioni (vedasi l'allegata tabella 13) riguardano, essenzialmente, i proventi derivanti dall'attività di accertamento e controllo relativamente alle categorie delle entrate tributarie "Imposte sul patrimonio e sul reddito" e "Tasse ed imposte sugli affari", nonché la categoria "Recuperi, rimborsi e contributi" delle entrate extra-tributarie.

In particolare, la riduzione dei residui pregressi attiene al discarico contabile di crediti tributari operato dall'Agenzia delle Entrate a seguito di stime sul grado di esigibilità degli stessi<sup>26</sup>.

Nel 2014 la quota dei versamenti attinenti a residui attivi pregressi ammonta a 30.685 milioni, con un tasso di smaltimento<sup>27</sup> pari al 21,4%; in particolare, l'84,3% delle somme versate si riferisce alle entrate tributarie.

Esaminando i residui di nuova formazione, si evidenzia che gli stessi, pari a 96.565 milioni, sono superiori a quelli registrati nel precedente esercizio per 1.090 milioni, in crescita dell'1,1%.

La Tavola 25 raffronta i residui originati dalla gestione di competenza dell'anno ed i corrispondenti accertamenti. Essa consente di evidenziare, distintamente per ciascun titolo di appartenenza, la quota percentuale di entrate accertate nell'esercizio che annualmente si trasferisce al conto residui, non avendo trovato completamente, nell'esercizio di riferimento, tutte le fasi della gestione (riscossione e versamento). Per le entrate tributarie, i residui di nuova formazione ammontano a 60.534 milioni a fronte di accertamenti pari a 460.253 milioni, con una incidenza percentuale dei primi sui secondi pari al 13,2%. Per le entrate extra-tributarie, i residui di competenza risultano pari a 35.910 milioni, attestandosi al 42,6% delle relative somme accertate in corso di gestione. In particolare, per questo

<sup>26</sup> Annualmente l'Agenzia delle Entrate individua, per alcuni crediti tributari, una percentuale di abbattimento delle somme rimaste da riscuotere in conto residui, che per l'esercizio 2014 risulta essere pari al 95%.

<sup>27</sup> Calcolato come rapporto tra i residui incassati e i residui iniziali riaccertati.

titolo di entrata, i residui generati nel corso della gestione 2014 si concentrano nella categoria XI "Recuperi, rimborsi e contributi", per l'importo di 22.055 milioni.

Tavola 25 - Incidenza dei residui attivi di nuova formazione sugli accertamenti di competenza. Anno 2014 (milioni di euro)

Entrate	Accertamenti di competenza	Residui di nuova formazione	%
<b>TITOLO I - TRIBUTARIE</b>	<b>460.253</b>	<b>60.534</b>	<b>13,2</b>
<b>TITOLO II - EXTRA-TRIBUTARIE</b>	<b>84.388</b>	<b>35.910</b>	<b>42,6</b>
<b>TITOLO III - ALIENAZIONE ED AMMORTAMENTO DI BENI PATRIMONIALI E RISCOSSIONE DI CREDITI</b>	<b>5.546</b>	<b>121</b>	<b>2,2</b>
<b>TITOLO IV - ACCENSIONE DI PRESTITI</b>	<b>289.973</b>	<b>-</b>	<b>-</b>
<b>Totale</b>	<b>840.160</b>	<b>96.565</b>	<b>11,5</b>

Complessivamente, i residui di nuova formazione costituiscono l'11,5% del totale degli accertamenti, mentre nel passato esercizio si attestavano all'11,7%. La lieve contrazione di tale percentuale è da imputarsi all'aumento degli incassi in conto competenza. Infatti, il rapporto tra i versamenti di competenza (pari a complessivi 743.595 milioni) e le somme accertate nell'esercizio (pari a 840.160 milioni) registra un aumento rispetto all'anno precedente, passando dall'88,3% del 2013 all'88,5% del 2014.

## 1.5.2 RESIDUI PASSIVI

### 1.5.2.1 Rettifiche ai residui passivi finali dell'esercizio 2013

A seguito di scissioni e operazioni di riclassificazione di capitoli, si sono verificati movimenti tra le diverse categorie economiche, che hanno modificato la consistenza dei residui alla fine dell'esercizio precedente dei medesimi aggregati, così come riportato nella Tavola 26. Di seguito si fa riferimento alle consistenze così rettificata.

Tavola 26 - Rettifiche ai residui passivi finali dell'esercizio 2013 (milioni di euro)

TITOLI E CATEGORIE	Residui finali 31/12/2013	Rettifiche	Consistenza al 1/1/2014
<b>TITOLO I - SPESE CORRENTI</b>	<b>51.042,0</b>	<b>-2,0</b>	<b>51.040,0</b>
1 - REDDITI DA LAVORO DIPENDENTE	1.974,0	42,5	2.016,5
2 - CONSUMI INTERMEDI	3.297,3	123,0	3.420,3
3 - IMPOSTE PAGATE SULLA PRODUZIONE	32,6	10,8	43,4
4 - TRASFERIMENTI CORRENTI AD AMMINISTRAZIONI PUBBLICHE	38.028,7	189,0	38.217,8
5 - TRASFERIMENTI CORRENTI A FAMIGLIE E ISTITUZIONI SOCIALI PRIVATE	821,9	286,4	1.108,3
6 - TRASFERIMENTI CORRENTI A IMPRESE	1.649,0	-11,7	1.637,3
7 - TRASFERIMENTI CORRENTI A ESTERO	229,4	0,0	229,4
8 - RISORSE PROPRIE UNIONE EUROPEA	-	-	0,0
9 - INTERESSI PASSIVI E REDDITI DA CAPITALE	162,5	-	162,5
10 - POSTE CORRETTIVE E COMPENSATIVE	3.906,8	-	3.906,8
11 - AMMORTAMENTI	-	-	0,0
12 - ALTRE USCITE CORRENTI	939,9	-642,1	297,8
<b>TITOLO II - SPESE IN CONTO CAPITALE</b>	<b>32.608,3</b>	<b>50,5</b>	<b>32.658,8</b>
21 - INVESTIMENTI FISSI LORDI E ACQUISTI DI TERRENI	5.323,5	-64,4	5.259,1
22 - CONTRIBUTI AGLI INVESTIMENTI	5.121,2	948,3	6.069,6
23 - CONTRIBUTI AGLI INVESTIMENTI AD IMPRESE	5.562,6	64,2	5.626,7
24 - CONTRIBUTI AGLI INVESTIMENTI A FAMIGLIE E ISTITUZIONI SOCIALI PRIVATE	64,0	-	64,0
25 - CONTRIBUTI AGLI INVESTIMENTI A ESTERO	203,4	-	203,4
26 - ALTRI TRASFERIMENTI IN CONTO CAPITALE	13.537,8	-897,6	12.640,2
31 - ACQUISIZIONI DI ATTIVITA' FINANZIARIE	2.795,8	-	2.795,8
<b>TITOLO III - RIMBORSO PASSIVITA' FINANZIARIE</b>	<b>566,0</b>	<b>-48,5</b>	<b>517,5</b>
<b>Spesa Complessiva</b>	<b>84.216,3</b>	<b>-0,0</b>	<b>84.216,3</b>

### 1.5.2.2 Consistenza e variazioni dei residui passivi

Sul volume complessivo dei residui passivi incidono varie cause, sia di natura legislativa che di carattere amministrativo-contabile, alcune delle quali connesse all'epoca del perfezionamento in legge delle varie iniziative di spesa.

Rispetto all'esercizio 2013 (84.216 milioni) si registra un aumento nella consistenza dei residui pari a 29.037 milioni derivante dall'aumento di 15.561 milioni dei residui di parte corrente (+30,5% rispetto al valore complessivo dei residui di parte corrente registrati nell'esercizio precedente) e di 13.531 milioni di quelli in conto capitale (+ 41,4%), mentre per il rimborso di passività finanziarie, si rileva una diminuzione di 55 milioni (-10,7% rispetto al totale di 517 milioni).

Nella Tavola 27 si rappresentano i fattori che hanno determinato le variazioni nella consistenza dal 1 gennaio 2014 al 31 dicembre 2014 del conto residui passivi.

Tavola 27 - Variazioni della consistenza dei residui passivi per Titoli di spesa. Anno 2014 (milioni di euro)

TITOLI	Residui passivi iniziali					Residui di nuova formazione	Residui passivi finali	
	Consistenza al 1/1/2014	Riaccertamenti			Pagati			Rimasti da pagare
		Economie	Perenti	Eccedenze				
SPESA CORRENTI	51.040,0	-1.534,1	-5.390,7	0,0	-26.802,0	17.313,3	49.288,4	66.601,6
SPESA IN CONTO CAPITALE	32.658,8	-1.988,3	-1.904,9	-	-9.513,2	19.252,4	26.937,5	46.189,9
RIMBORSO PASSIVITA' FINANZIARIE	517,5	-0,1	-	-	-420,8	96,6	365,4	462,0
<b>Spesa Complessiva</b>	<b>84.216,3</b>	<b>-3.522,5</b>	<b>-7.295,6</b>	<b>0,0</b>	<b>-36.736,0</b>	<b>36.662,3</b>	<b>76.591,3</b>	<b>113.253,5</b>

Le economie di gestione, la perenzione, le variazioni in aumento, illustrate nell'allegata tabella 15, rappresentano i fenomeni modificativi delle consistenze iniziali identificati mediante le operazioni di riaccertamento al 31.12.2014 dei residui passivi provenienti dagli esercizi precedenti.

Rispetto alla consistenza iniziale, le economie di gestione hanno inciso per il 4,2%, le perenzioni per l'8,7% ed i pagamenti per il 43,6%; l'incidenza delle eccedenze (7mila euro) è irrilevante. Alle fine dell'esercizio le varie operazioni di smaltimento hanno determinato residui rimasti da pagare pari al 43,5% della massa iniziale.

Per quanto concerne i residui colpiti da perenzione amministrativa è utile segnalare che il decreto 12576 del 5 marzo 2015 del Ministro dell'economia e finanze – in attuazione di quanto disposto dal decreto-legge 30 dicembre 2013, n. 150, recante "Proroga di termini previsti da disposizioni legislative" che all'art. 9, comma 12, ha esteso agli esercizi finanziari 2013 e 2014 la facoltà di cui all'articolo 30, comma 11, della citata legge n. 196 del 2009 – ha provveduto a prorogare di un ulteriore anno il termine di conservazione dei residui passivi.

Le somme effettivamente colpite da perenzione nel quadriennio 2011-2014 sono esposte, disaggregate per ministeri, nella seguente Tavola 29.

Per quanto concerne l'esercizio 2014, va osservato che le somme perenti agli effetti amministrativi hanno raggiunto complessivamente i 7.296 milioni rispetto agli 11.733 milioni del 2013, con un decremento di 4.437 milioni (-37,8%).

In particolare, tra le spese correnti si evidenzia una diminuzione considerevole dei residui eliminati per effetto della perenzione; rispetto all'esercizio precedente (9.543milioni) si è registrata una riduzione del 43,5%, che si concentra negli stati di previsione del Mef e del Mlps.

Anche in conto capitale l'ammontare delle somme colpite da perenzione ha subito un decremento; la riduzione è stata del 13% a confronto con i 2.190 milioni del 2013.

Osservando l'intero quadriennio è evidente che l'andamento delle perenzioni ha presentato un livello massimo nell'esercizio 2012, per poi contrarsi nel biennio successivo (il dato 2014 è un terzo di quello del 2012); per ulteriori dettagli sull'andamento delle perenzioni si rinvia alla successiva sezione 2.4.

In merito al processo di formazione dei nuovi resti, l'evoluzione rispetto al precedente esercizio manifesta un aumento; i residui passivi di nuova formazione raggiungono i 76.591 milioni (contro i 58.513 del 2013). L'incremento di 18.078 milioni è correlato al fatto che gli impegni di competenza hanno registrato, rispetto all'esercizio passato, un



aumento percentuale (+7,7 per cento) superiore a quello registrato dai pagamenti di competenza (+5,3 per cento). Quanto sopra trova riscontro nel valore assunto dal tasso di formazione dei residui, che passa dal 7,8 per cento del 2013 al 9,4 per cento del 2014 (Tavola 33). Le spese correnti e quelle in conto capitale hanno concorso in misura diversa alla formazione dei nuovi residui: 49.288 milioni le prime, pari al 64,4% del complesso e 26.937 milioni le seconde, pari al 35,2%.

Per quanto riguarda le spese per il rimborso di passività finanziarie, si rileva una flessione dei residui di nuova formazione che passano dai 393 milioni dell'esercizio precedente ai 365 milioni del 2014 (0,5% del totale).

Tavola 28 - Residui in conto capitale conservati in bilancio a seguito dell'adozione del DMT 12576 (milioni di euro)

MINISTERI	Residui in conto capitale per i quali sono stati prorogati i termini di conservazione
Economia e finanze	369,6
Sviluppo economico	429,5
Giustizia	33,8
Istruzione, università e ricerca	86,9
Interno	35,0
Fondo edifici di culto	0,8
Infrastrutture e trasporti	1.354,2
Difesa	227,6
Politiche agricole alimentari e forestali	40,2
Beni, attività culturali e turismo	2,7
<b>Totale</b>	<b>2.580,2</b>

Tavola 29 - Residui perenti nel quadriennio 2011-2014 disaggregati per amministrazione e titoli di spesa (milioni di euro)

MINISTERI	2011			2012			2013			2014		
	Parte corrente	Conto capitale	Totale	Parte corrente	Conto capitale	Totale	Parte corrente	Conto capitale	Totale	Parte corrente	Conto capitale	Totale
Economia e finanze	3.727,1	2.468,6	6.195,8	12.077,4	2.455,2	14.532,6	6.750,0	422,9	7.172,9	4.281,3	963,3	5.244,6
Sviluppo economico	55,4	812,5	867,9	19,4	433,1	452,5	24,0	186,0	210,0	20,1	215,2	235,3
Lavoro e politiche sociali	805,8	6,6	812,4	3.046,7	12,1	3.058,8	2.014,1		2.014,1	634,4	0,0	634,4
Giustizia	54,2	80,2	134,4	108,1	39,4	147,5	24,0	8,9	32,9	17,0	2,6	19,5
Affari esteri	118,8	23,8	142,5	79,5	2,1	81,5	43,4	1,2	44,6	27,6	1,6	29,2
Istruzione, università e ricerca	26,8	857,5	884,3	15,3	423,8	439,1	34,2	6,8	41,0	22,4	0,3	22,7
Interno	127,2	101,1	228,3	140,4	35,7	176,1	79,7	25,5	105,2	16,6	16,1	32,7
Ambiente e tutela del territorio e del mare	10,3	170,1	180,4	4,8	172,3	177,1	17,6	74,1	91,7	4,3	148,0	152,3
Infrastrutture e trasporti	203,3	2.385,7	2.589,0	118,7	1.442,5	1.561,2	152,0	1.231,2	1.383,2	109,5	283,0	392,5
Difesa	283,2	323,3	606,4	209,9	183,4	393,3	108,6	183,1	291,7	98,2	228,9	327,1
Politiche agricole alimentari e forestali	20,4	309,4	329,8	21,3	117,4	138,7	10,4	18,3	28,7	8,1	22,1	30,2
Beni, attività culturali e turismo	12,6	7,0	19,7	5,0	10,6	15,6	5,4	4,8	10,2	8,3	2,1	10,3
Salute	411,9	0,6	412,5	151,5	26,6	178,2	279,3	27,1	306,4	142,9	21,7	164,7
<b>Totale</b>	<b>5.857,0</b>	<b>7.546,4</b>	<b>13.403,5</b>	<b>15.998,1</b>	<b>5.354,3</b>	<b>21.352,5</b>	<b>9.542,7</b>	<b>2.189,9</b>	<b>11.732,6</b>	<b>5.390,7</b>	<b>1.904,9</b>	<b>7.295,6</b>

### 1.5.2.3 Residui di stanziamento

Il secondo comma dell'articolo 36 del R.D. 18 novembre 1923, n. 2440, e successive modificazioni ed integrazioni, nel disciplinare i termini di conservazione in bilancio delle somme stanziare per spese in conto capitale non impegnate alla chiusura dell'esercizio, stabilisce che dette somme possono essere mantenute in bilancio, quali residui, non oltre l'esercizio successivo a quello cui si riferiscono, salvo che si tratti di stanziamenti iscritti in forza di disposizioni legislative entrate in vigore nell'ultimo quadrimestre dell'esercizio precedente. In tale caso il periodo di conservazione è protratto di un anno.

Tra le speciali disposizioni derogatorie delle sopracitate regole generali si evidenziano le deroghe previste dalla legge 27 dicembre 2013, n. 148 recante "Bilancio di previsione dello Stato per l'anno finanziario 2014 e bilancio pluriennale per il triennio 2014-2016":

- Art. 2 c. 12, in base al quale "le somme iscritte nello stato di previsione del Ministero dell'economia e delle finanze per l'anno finanziario 2014, nei pertinenti programmi relativi ai seguenti fondi da ripartire, non utilizzate al termine dell'esercizio, sono conservate nel conto dei residui per essere utilizzate nell'esercizio successivo: Fondo da ripartire per l'attuazione dei contratti e Fondo da ripartire per fronteggiare le spese derivanti dalle eventuali assunzioni di personale a tempo indeterminato per le Amministrazioni dello Stato da autorizzare in deroga al divieto di assunzione";
- Art. 3 c. 4, in base al quale "le somme iscritte nello stato di previsione del Ministero dello sviluppo economico per l'anno finanziario 2014 relative al Fondo per lo sviluppo e la coesione, nonché quelle trasferite dal Fondo medesimo ai pertinenti capitoli degli stati di previsione dei Ministeri destinatari delle risorse finanziarie, disponibili al termine dell'esercizio, sono conservate nel conto dei residui per essere utilizzate nell'esercizio successivo";
- Art. 17, c. 7, in base al quale "le risorse finanziarie relative ai fondi destinati all'incentivazione del personale civile dello Stato, delle Forze armate, del Corpo nazionale dei vigili del fuoco e dei Corpi di polizia, nonché quelle per la corresponsione del trattamento economico accessorio del personale dirigenziale, non utilizzate alla chiusura dell'esercizio, sono conservate nel conto dei residui per essere utilizzate nell'esercizio successivo".

Tra le norme derogatorie si segnalano inoltre:

- la norma relativa al fondo per l'occupazione e precisamente la disposizione di cui all'art. 1 c. 8 del decreto-legge n. 148 del 20 maggio 1993, convertito con modificazioni, dall'art.1, comma 1, della legge n. 236 del 19 luglio 1993 recante "Interventi urgenti a sostegno dell'occupazione" che recita: "le somme non impegnate in ciascun esercizio finanziario possono esserlo in quello successivo".
- la norma relativa ai progetti innovativi nel settore informatico di cui all'art. 27, comma 4, della legge 16 gennaio 2003, n. 3 recante "Disposizioni ordinarie in materia di pubblica amministrazione" in base al quale le risorse vengono mantenute in bilancio per essere versate in entrata e riassegnate negli stati di previsione delle amministrazioni interessate per il finanziamento di progetti innovativi nel settore informatico secondo il disposto di cui all'art. 17, comma 20, della già citata legge n. 148/2013.

Per effetto della disposizione recata dall'articolo 10, comma 10, del decreto-legge n. 98 del 6 luglio 2011 convertito in legge, con modificazioni, dall'art. 1, comma 1, della legge n. 111 del 15 luglio 2011, recante "Disposizioni urgenti per la stabilizzazione finanziaria" sono abrogate, a decorrere dal 1° gennaio 2012, tutte le norme che dispongono la conservazione nel conto dei residui, per essere utilizzate nell'esercizio successivo, di somme iscritte negli stati di previsione dei Ministeri non impegnate ai sensi dell'articolo 34 della legge 31 dicembre 2009, n. 196, al termine dell'esercizio precedente, con l'esclusione delle norme relative ai fondi del personale, al fondo occupazione, al fondo opere strategiche e al fondo per le aree sottoutilizzate (successivamente ridenominato "fondo per lo sviluppo e la coesione").

Alla fine del 2014 i residui di stanziamento ammontano a 30.977 milioni e costituiscono il 27,4% dei residui totali.

Le allegate tabelle 20, 20.1 e 20.2 espongono i dati di tali residui per esercizio di provenienza. I residui di stanziamento di nuova formazione sono pari a 20.588 milioni mentre quelli conservati, provenienti da esercizi precedenti, ammontano a 10.389 milioni.

La struttura dei residui di stanziamento risulta diversificata se analizzata in relazione ai differenti titoli di bilancio e alle categorie economiche (vedi Tavola 30, nonché l'allegata tabella n. 21).

I residui di stanziamento di parte corrente ammontano a 3.148 milioni (10,2% del totale dei residui di stanziamento), di cui 527 milioni provenienti dall'esercizio precedente. I residui in conto capitale ammontano a 27.765 milioni (89,6% del totale dei residui di stanziamento), di cui il 65,1% generati nella sola gestione 2014. Nel titolo relativo al rimborso passività finanziarie (0,2% dei residui di stanziamento complessivi) non si rilevano residui di stanziamento di nuova formazione.

Analizzati per categoria economica (Tavola 30), si nota che i residui di stanziamento relativi alle categorie redditi da lavoro dipendente, trasferimenti correnti ad amministrazioni pubbliche e altre uscite correnti concorrono per il 97% al totale dei residui di stanziamento di parte corrente, in linea con quanto fatto registrare negli esercizi precedenti.

Nel conto capitale, invece, dal confronto con gli esercizi precedenti si registra un progressivo aumento negli ultimi due esercizi. In particolare è la categoria acquisizioni di attività finanziarie che fa registrare variazioni consistenti. Nel 2014 i residui di stanziamento della categoria rappresentano il 39% del totale del titolo, rispetto al 16% fatto registrare nel 2013 e il 2% del precedente biennio; la quasi totalità dell'importo è costituita dal Fondo (istituito nel 2013) per assicurare agli enti territoriali la liquidità necessaria per i pagamenti dei debiti certi, liquidi ed esigibili (9.729 milioni).

Anche verificando l'incidenza percentuale dei residui di stanziamento sul totale dei residui emerge che è la spesa in conto capitale quella che fa registrare un incremento nel valore percentuale rispetto agli esercizi precedenti, infatti i residui di stanziamento passano dal 17,9% del 2013 al 24,5% del 2014 del totale dei residui passivi.

Tavola 30 - Residui di stanziamento e incidenza su totale residui disaggregati per titolo di spesa e categoria nel quadriennio 2011-2014 (milioni di euro)

Descrizione Categoria Spese	2011		2012		2013		2014	
	Residui stanziamento	% sui residui totali	Residui stanziamento	% sui residui totali	Residui stanziamento	% sui residui totali	Residui stanziamento	% sui residui totali
<b>TITOLO I - SPESE CORRENTI</b>	<b>1.928,9</b>	<b>2,1</b>	<b>2.272,3</b>	<b>3,1</b>	<b>3.143,7</b>	<b>3,7</b>	<b>3.147,9</b>	<b>2,8</b>
REDDITI DA LAVORO DIPENDENTE	1.326,8	1,4	1.534,8	2,1	1.442,6	1,7	1.221,0	1,1
CONSUMI INTERMEDI	72,9	0,1	12,4	0,0	18,5	0,0	36,7	0,0
IMPOSTE PAGATE SULLA PRODUZIONE	14,5	0,0	4,5	0,0	8,7	0,0	11,1	0,0
TRASFERIMENTI CORRENTI AD AMMINISTRAZIONI PUBBLICHE	95	0,1	-	-	787,7	0,9	1.220,80	1,1
TRASFERIMENTI CORRENTI A FAMIGLIE E ISTITUZIONI SOCIALI PRIVATE	-	-	-	-	-	-	-	-
TRASFERIMENTI CORRENTI A IMPRESE	-	-	-	-	-	-	-	-
TRASFERIMENTI CORRENTI A ESTERO	10,8	0,0	6,6	0,0	54	0,1	46,4	0,0
RISORSE PROPRIE UNIONE EUROPEA	-	-	-	-	-	-	-	-
INTERESSI PASSIVI E REDDITI DA CAPITALE	-	-	-	-	-	-	-	-
POSTE CORRETTIVE E COMPENSATIVE	-	-	-	-	-	-	-	-
AMMORTAMENTI	-	-	-	-	-	-	-	-
ALTRE USCITE CORRENTI	408,9	0,4	714,0	1,0	832,2	1,0	611,8	0,5
<b>TITOLO II - SPESE IN CONTO CAPITALE</b>	<b>9.851,10</b>	<b>10,6</b>	<b>8.552,00</b>	<b>11,6</b>	<b>15.080,40</b>	<b>17,9</b>	<b>27.764,70</b>	<b>24,5</b>
INVESTIMENTI FISSI LORDI E ACQUISTI DI TERRENI	565,4	0,6	519,4	0,7	492,8	0,6	989,5	0,9
CONTRIBUTI AGLI INVESTIMENTI	1.563,60	1,7	583,2	0,8	720,9	0,9	1.861,50	1,6
CONTRIBUTI AGLI INVESTIMENTI AD IMPRESE	130,2	0,1	748,1	1,0	845	1,0	560,3	0,5
CONTRIBUTI AGLI INVESTIMENTI A FAMIGLIE E ISTITUZIONI SOCIALI PRIVATE	-	-	-	-	-	-	-	-
CONTRIBUTI AGLI INVESTIMENTI A ESTERO	56,1	0,1	62	0,1	9,4	0,0	13,6	0,0
ALTRI TRASFERIMENTI IN CONTO CAPITALE	7.368,80	7,9	6.454,60	8,7	10.647,80	12,6	13.481,00	11,9
ACQUISIZIONI DI ATTIVITÀ FINANZIARIE	167	0,2	184,7	0,2	2.364,50	2,8	10.858,80	9,6
<b>TITOLO III - RIMBORSO PASSIVITA' FINANZIARIE</b>	<b>3,2</b>	<b>0,0</b>	<b>366,8</b>	<b>0,5</b>	<b>296,4</b>	<b>0,4</b>	<b>64,4</b>	<b>0,1</b>
RIMBORSO PASSIVITÀ FINANZIARIE	3,2	0,0	366,8	0,5	296,4	0,4	64,4	0,1
<b>TOTALE</b>	<b>11.783,20</b>	<b>12,6</b>	<b>11.191,10</b>	<b>15,1</b>	<b>18.520,50</b>	<b>22,0</b>	<b>30.977,00</b>	<b>27,4</b>

## 1.5.2.4 Analisi dei residui passivi per Missioni e Programmi

La Tavola 31 espone le missioni maggiormente interessate dal fenomeno dei residui passivi.

Tavola 31 - Composizione dei residui passivi iniziali e finali 2014 per Missione

MISSIONE	Consistenza al 1/1/2014		Totali al 31/12/2014	
	Residui	%	Residui	%
Relazioni finanziarie con le autonomie territoriali	24.877,9	29,5%	38.554,8	34,0%
Sviluppo e riequilibrio territoriale	10.920,2	13,0%	13.970,6	12,3%
Politiche previdenziali	10.494,7	12,5%	14.163,3	12,5%
Politiche economico-finanziarie e di bilancio	5.740,9	6,8%	6.313,5	5,6%
Diritto alla mobilità	5.630,0	6,7%	6.370,8	5,6%
Infrastrutture pubbliche e logistica	5.445,8	6,5%	5.333,4	4,7%
Difesa e sicurezza del territorio	3.750,1	4,5%	2.831,2	2,5%
Politiche per il lavoro	3.425,3	4,1%	4.062,3	3,6%
Ricerca e innovazione	1.929,7	2,3%	1.905,3	1,7%
Competitività e sviluppo delle imprese	1.594,8	1,9%	7.240,8	6,4%
Fondi da ripartire	1.155,7	1,4%	2.413,8	2,1%
Comunicazioni	1.074,2	1,3%	1.567,7	1,4%
Ordine pubblico e sicurezza	1.063,5	1,3%	902,2	0,8%
Istruzione universitaria	1.027,3	1,2%	989,8	0,9%
Diritti sociali, politiche sociali e famiglia	1.006,6	1,2%	645,5	0,6%
Altre Missioni (19)	5.079,7	6,0%	5.988,5	5,3%
<b>Totale</b>	<b>84.216,3</b>	<b>100,0%</b>	<b>113.253,5</b>	<b>100,0%</b>

Dall'analisi dei residui finali (vedi anche la tabella n. 17.1) emerge la rilevanza della Missione "Relazioni finanziarie con le autonomie territoriali" (trasferimenti) che pesa per il 34% del totale dei residui. Nell'ambito di tale missione i Programmi di maggiore impatto sono: "Federalismo", con particolare evidenza delle somme da erogare alle Regioni a statuto ordinario a titolo di compartecipazione all'Iva; "Erogazioni a Enti territoriali per interventi di settore", in particolare il Fondo per assicurare agli enti territoriali la liquidità necessaria per i pagamenti dei debiti certi, liquidi ed esigibili; e il "Concorso dello Stato al finanziamento della spesa sanitaria", con specifico riferimento al fondo sanitario nazionale.

Significativa è anche l'incidenza sul totale dei residui passivi della missione "Politiche previdenziali" che si attesta intorno al 12,5%, attribuibili per 13.094 milioni al programma "Previdenza obbligatoria e complementare", "Assicurazioni sociali", e in particolare ai capitoli relativi a "Agevolazioni contributive, sottocontribuzioni ed esoneri", "Oneri derivanti da pensionamenti anticipati" e "Somme da destinare alla tutela dei lavoratori salvaguardati dalla riforma pensionistica", che da soli fanno registrare un totale di 6.428 milioni di residui finali (45% della missione).

Nella missione "Sviluppo e riequilibrio territoriale", i cui residui costituiscono il 12,3% del totale, la quasi totalità dei residui è costituita dal Fondo per lo sviluppo e la coesione che si trova nel programma "Politiche per lo sviluppo economico ed il miglioramento istituzionale delle aree sottoutilizzate".

Di seguito si propone una breve analisi della dinamica di movimentazione dei residui passivi nel corso dell'esercizio 2014 (Tavola 32).

Tavola 32. - Incidenza percentuale, per ciascuna Missione, di economie, perenzioni e pagamenti sui residui iniziali. Anno 2014

MISSIONE	Consistenza al		Economie		Perenti		Pagato		Residui iniziali		
	1/1/2014		%		%		%		rimasti al		
										31/12/2014	%
Organi costituzionali	32,4	7,3	22,5	-	-	10,5	32,4	14,6	45,1		
Amm. Gen. e supporto alla rapp. Gen. di Governo	3,8	0,0	0,4	-	-	3,7	98,4	0,0	1,2		
Relazioni finanziarie con le autonomie territoriali	24.877,9	1.296,7	5,2	3.873,0	15,6	8.616,9	34,6	11.091,3	44,6		
L'Italia in Europa e nel mondo	468,1	11,1	2,4	28,1	6,0	198,1	42,3	230,8	49,3		
Difesa e sicurezza del territorio	3.750,1	13,8	0,4	321,2	8,6	2.328,8	62,1	1.086,3	29,0		
Giustizia	632,8	8,3	1,3	21,0	3,3	376,5	59,5	227,0	35,9		
Ordine pubblico e sicurezza	1.063,5	12,1	1,1	38,5	3,6	827,6	77,8	185,3	17,4		
Soccorso civile	209,0	1,8	0,9	6,7	3,2	161,6	77,3	39,0	18,6		
Agricoltura, politiche agroalimentari e pesca	319,9	3,6	1,1	29,2	9,1	171,2	53,5	115,8	36,2		
Energia e diversificazione delle fonti energetiche	2,7	0,0	0,0	0,9	34,5	1,6	58,5	0,2	7,0		
Competitività e sviluppo delle imprese	1.594,8	59,4	3,7	39,8	2,5	776,3	48,7	719,3	45,1		
Regolazione dei mercati	55,6	0,0	0,0	6,3	11,3	40,7	73,3	8,6	15,5		
Diritto alla mobilità	5.630,0	54,8	1,0	270,7	4,8	2.368,6	42,1	2.935,9	52,1		
Infrastrutture pubbliche e logistica	5.445,8	6,7	0,1	781,3	14,3	1.898,5	34,9	2.759,2	50,7		
Comunicazioni	1.074,2	0,1	0,0	351,7	32,7	216,4	20,1	506,0	47,1		
Commercio internaz. e intern. zone del sistema produttivo	118,5	0,8	0,7	0,2	0,1	56,7	47,8	60,9	51,4		
Ricerca e innovazione	1.929,7	1,2	0,1	60,5	3,1	859,4	44,5	1.008,6	52,3		
Svil. sostenibile e tutela del territorio e dell'ambiente	414,9	7,7	1,9	179,8	43,3	135,2	32,6	92,2	22,2		
Casa e assetto urbanistico	251,9	3,7	1,5	134,0	53,2	46,1	18,3	68,1	27,0		
Tutela della salute	515,2	57,1	11,1	136,1	26,4	87,1	16,9	235,0	45,6		
Tutela e valorizzazione dei beni e attività culturali e paesag.	213,9	10,1	4,7	5,6	2,6	159,1	74,4	39,1	18,3		
Istruzione scolastica	688,7	34,0	4,9	8,7	1,3	559,5	81,2	86,6	12,6		
Istruzione universitaria	1.027,3	1,4	0,1	13,2	1,3	888,4	86,5	124,4	12,1		
Diritti sociali, politiche sociali e famiglia	1.006,6	26,5	2,6	49,5	4,9	830,3	82,5	100,4	10,0		
Politiche previdenziali	10.494,7	329,0	3,1	634,0	6,0	5.914,7	56,4	3.616,9	34,5		
Politiche per il lavoro	3.425,3	0,4	0,0	17,3	0,5	2.027,8	59,2	1.379,9	40,3		
Immigrazione, accoglienza e garanzia dei diritti	195,0	1,7	0,9	1,7	0,8	172,3	88,4	19,2	9,9		
Sviluppo e riequilibrio territoriale	10.920,2	513,2	4,7	211,6	1,9	1.063,0	9,7	9.132,4	83,6		
Politiche economico-finanziarie e di bilancio	5.740,9	541,2	9,4	57,7	1,0	4.803,8	83,7	338,3	5,9		
Giovani e sport	27,6	-	-	-	-	11,2	40,7	16,4	59,3		
Turismo	-	-	-	-	-	-	-	-	-		
Servizi istituzionali e generali delle amm. pubbliche	373,4	3,2	0,9	17,5	4,7	310,7	83,2	42,0	11,3		
Fondi da ripartire	1.155,7	515,2	44,6	0,0	0,0	258,5	22,4	381,9	33,0		
Debito pubblico	556,3	0,4	0,1	-	-	555,3	99,8	0,6	0,1		
<b>Totale</b>	<b>84.216,3</b>	<b>3.522,5</b>	<b>4,2</b>	<b>7.295,6</b>	<b>8,7</b>	<b>36.736,0</b>	<b>43,6</b>	<b>36.662,3</b>	<b>43,5</b>		

Nota: nel 2014 non si sono registrate variazioni in aumento per eccedenze di spesa, fatta eccezione per la sola Missione Istruzione Scolastica per un importo di 7.000 euro.

---

Per quanto riguarda i residui passivi provenienti dagli esercizi precedenti la Tavola 32 mette in evidenza le variazioni, in termini di importo e di incidenza percentuale, dei fatti gestionali che hanno generato il loro riaccertamento (economie e perenzioni), nonché il loro pagamento; non si sono registrate per il 2014 variazioni in aumento per eccedenze di spesa con la sola eccezione dell'esiguo importo di 7 mila euro attribuibili alla Missione Istruzione Scolastica. Per l'analisi in dettaglio di economie ed eccedenze si rinvia al paragrafo 1.6.

Rispetto alle consistenze iniziali di ciascuna missione, quelle per le quali si registra una maggior incidenza di economie sono risultate essere la missione "Fondi da ripartire", "Organi Costituzionali" e "Tutela della salute".

Per quanto riguarda i residui interessati dalla perenzione amministrativa le maggiori incidenze si registrano nella missione "Casa e assetto urbanistico", "Sviluppo sostenibile e tutela del territorio" e "Energia e diversificazione delle fonti energetiche".

Per quanto riguarda lo smaltimento della consistenza dei residui passivi iniziali mediante pagamenti, le maggiori percentuali si riscontrano nel Debito pubblico (99,8 %) e nella missione "Amministrazione generale e supporto alla rappresentanza di Governo". L'allegata tabella n.18.1 riporta la consistenza dei residui di nuova formazione e la relazione intercorrente tra gli stessi e l'ammontare delle spese di competenza (impegni).

L'incidenza dei nuovi residui sul totale degli impegni della missione, nonché l'incidenza ponderata degli stessi sul totale degli impegni del bilancio, viene esposta nella Tavola 33.



Tavola 33 - Tasso di formazione di nuovi residui per missione 2011-2014 (valori percentuali)

MISSIONE	2011		2012		2013		2014	
	Incidenza su impegnato pesata	Incidenza su impegnato pesata	Incidenza su impegnato pesata	Incidenza su impegnato pesata	Incidenza su impegnato pesata	Incidenza su impegnato pesata	Incidenza su impegnato pesata	Incidenza su impegnato pesata
Organi costituzionali	5,3%	0,1%	2,6%	0,0%	0,4%	0,0%	0,3%	0,0%
Amm. Gen. e supporto alla rapp. Gen. di Governo	1,5%	0,0%	2,1%	0,0%	0,4%	0,0%	1,2%	0,0%
Relazioni finanziarie con le autonomie territoriali	12,5%	13,1%	9,5%	11,6%	13,3%	14,1%	21,1%	25,8%
L'Italia in Europa e nel mondo	1,4%	0,0%	1,5%	0,1%	0,9%	0,0%	0,8%	0,0%
Difesa e sicurezza del territorio	12,4%	2,6%	8,9%	1,9%	10,5%	1,5%	8,4%	0,7%
Giustizia	7,9%	0,4%	4,9%	0,2%	6,1%	0,2%	7,1%	0,2%
Ordine pubblico e sicurezza	7,3%	0,5%	6,4%	0,5%	6,3%	0,3%	6,6%	0,2%
Soccorso civile	16,7%	1,1%	10,3%	0,6%	3,7%	0,0%	4,6%	0,0%
Agricoltura, politiche agroalimentari e pesca	18,4%	0,2%	16,3%	0,3%	18,0%	0,2%	20,1%	0,2%
Energia e diversificazione delle fonti energetiche	17,2%	0,0%	0,8%	0,0%	18,4%	0,0%	96,0%	1,2%
Competitività e sviluppo delle imprese	23,0%	1,8%	14,1%	1,1%	13,1%	0,7%	54,1%	15,7%
Regolazione dei mercati	16,3%	0,0%	42,5%	0,1%	61,1%	0,2%	22,4%	0,0%
Diritto alla mobilità	29,1%	5,6%	38,0%	13,0%	30,7%	8,4%	27,6%	4,2%
Infrastrutture pubbliche e logistica	67,9%	12,3%	62,8%	21,8%	56,3%	9,8%	50,6%	5,8%
Comunicazioni	65,4%	4,8%	61,1%	4,2%	62,4%	2,8%	75,1%	3,6%
Commercio internaz. e intern. zione del sistema produttivo	26,9%	0,1%	40,1%	0,3%	40,7%	0,2%	9,4%	0,0%
Ricerca e innovazione	34,2%	3,1%	28,1%	2,7%	34,6%	2,9%	28,7%	1,1%
Svil. sostenibile e tutela del territorio e dell'ambiente	37,2%	1,1%	22,1%	0,4%	19,8%	0,2%	40,1%	0,7%
Casa e assetto urbanistico	20,9%	0,2%	11,4%	0,1%	10,9%	0,0%	12,2%	0,1%
Tutela della salute	35,9%	0,9%	29,1%	1,0%	30,8%	0,6%	22,7%	0,2%
Tutela e valorizzazione dei beni e attività culturali e paesag.	17,7%	0,2%	8,0%	0,1%	11,3%	0,1%	12,3%	0,1%
Istruzione scolastica	0,6%	0,0%	1,0%	0,0%	1,2%	0,0%	1,9%	0,1%
Istruzione universitaria	7,9%	0,4%	11,1%	1,1%	11,2%	0,6%	11,0%	0,4%
Diritti sociali, politiche sociali e famiglia	2,4%	0,1%	1,6%	0,1%	1,9%	0,1%	1,6%	0,0%
Politiche previdenziali	10,6%	6,1%	10,9%	10,6%	9,5%	5,2%	11,3%	5,3%
Politiche per il lavoro	31,4%	4,4%	25,7%	4,1%	28,3%	4,7%	26,6%	3,2%
Immigrazione, accoglienza e garanzia dei diritti	5,9%	0,0%	6,6%	0,1%	8,9%	0,1%	13,5%	0,2%
Sviluppo e riequilibrio territoriale	74,7%	31,9%	44,4%	7,3%	83,8%	36,7%	89,7%	19,4%
Politiche economico-finanziarie e di bilancio	3,6%	0,6%	2,6%	0,5%	7,7%	2,7%	7,5%	2,0%
Giovani e sport	3,4%	0,0%	3,9%	0,0%	1,9%	0,0%	1,7%	0,0%
Turismo	0,1%	0,0%	0,2%	0,0%	-	-	88,0%	0,7%
Servizi istituzionali e generali delle amm. pubbliche	12,3%	0,2%	11,1%	0,3%	18,4%	0,4%	21,2%	0,3%
Fondi da ripartire	96,4%	8,2%	88,3%	15,9%	91,9%	7,3%	93,2%	8,4%
Debito pubblico	0,2%	0,0%	0,2%	0,0%	0,2%	0,0%	0,2%	0,0%
<b>Totale</b>	<b>6,2%</b>	<b>100,0%</b>	<b>5,2%</b>	<b>100,0%</b>	<b>7,2%</b>	<b>100,0%</b>	<b>9,4%</b>	<b>100,0%</b>

## 1.5.2.5 Analisi economica dei residui passivi

Le seguenti tabelle evidenziano la composizione percentuale dei residui finali dell'ultimo quadriennio tra le categorie economiche delle spese correnti e quelle in conto capitale.

Tavola 34 - Composizione dei residui finali 2011-2014 per titolo e categoria (valori percentuali)

Descrizione Titolo Spese	2011	2012	2013	2014
<b>TITOLO I - SPESE CORRENTI</b>	<b>100%</b>	<b>100%</b>	<b>100%</b>	<b>100%</b>
REDDITI DA LAVORO DIPENDENTE	4%	5%	4%	2%
CONSUMI INTERMEDI	5%	6%	6%	6%
IMPOSTE PAGATE SULLA PRODUZIONE	0%	0%	0%	0%
TRASFERIMENTI CORRENTI AD AMMINISTRAZIONI PUBBLICHE	79,0%	79,1%	74,5%	72,1%
TRASFERIMENTI CORRENTI A FAMIGLIE E ISTITUZIONI SOCIALI PRIVATE	1%	1%	2%	9%
TRASFERIMENTI CORRENTI A IMPRESE	4%	4%	3%	2%
TRASFERIMENTI CORRENTI A ESTERO	0%	0%	0%	0%
RISORSE PROPRIE UNIONE EUROPEA	0%	0%	0%	0%
INTERESSI PASSIVI E REDDITI DA CAPITALE	1%	1%	0%	0%
POSTE CORRETTIVE E COMPENSATIVE	3%	2%	8%	6%
AMMORTAMENTI	0%	0%	0%	0%
ALTRE USCITE CORRENTI	3%	2%	2%	1%
<b>TITOLO II - SPESE IN CONTO CAPITALE</b>	<b>100%</b>	<b>100%</b>	<b>100%</b>	<b>100%</b>
INVESTIMENTI FISSI LORDI E ACQUISTI DI TERRENI	18%	18%	16%	11%
CONTRIBUTI AGLI INVESTIMENTI	32%	26%	16%	11%
CONTRIBUTI AGLI INVESTIMENTI AD IMPRESE	16%	16%	17%	16%
CONTRIBUTI AGLI INVESTIMENTI A FAMIGLIE E ISTITUZIONI SOCIALI PRIVATE	0%	0%	0%	0%
CONTRIBUTI AGLI INVESTIMENTI A ESTERO	1%	2%	1%	0%
ALTRI TRASFERIMENTI IN CONTO CAPITALE	30%	34%	42%	36%
ACQUISIZIONI DI ATTIVITÀ FINANZIARIE	3%	3%	9%	26%
<b>TITOLO III - RIMBORSO PASSIVITA' FINANZIARIE</b>	<b>100%</b>	<b>100%</b>	<b>100%</b>	<b>100%</b>
RIMBORSO PASSIVITÀ FINANZIARIE	100%	100%	100%	100%

I residui di parte corrente sono prevalentemente costituiti dai trasferimenti alle amministrazioni pubbliche che, nel 2014, ammontano a 47.992 milioni su un totale di residui della spesa corrente di 66.602 milioni. All'interno di tale categoria il 60,9% riguarda i trasferimenti alle Amministrazioni locali, mentre il 38,3% consiste in trasferimenti agli enti di previdenza.

Sulla consistenza dei residui per consumi intermedi (3.736 milioni) pesano per l'81,5% i mancati pagamenti di servizi.

Presentano una consistenza significativa anche i residui passivi relativi alle poste correttive compensative (4.047 milioni) e ai redditi da lavoro dipendente (1.661 milioni). La prima di queste due categorie concentra l'importo dei residui quasi totalmente su due capitoli<sup>28</sup>, deputati al versamento in entrata di somme destinate a compensare quanto trattenuto dai concessionari dei giochi per il pagamento delle piccole vincite. A tali importi, dunque, corrispondono residui attivi equivalenti, che generalmente sono oggetto di regolazione nell'esercizio successivo.

<sup>28</sup> Il capitolo n. 3927 ed il n. 3928, entrambi nello stato di previsione del Mef.

Tra le spese in conto capitale, la consistenza dei residui è notevole soprattutto per gli altri trasferimenti in conto capitale (16.491 milioni). Il peso preponderante è quello dei residui del "Fondo sviluppo e coesione" (12.348 milioni) che incide per il 75% sul totale della categoria.

La maggior parte dei residui della categoria "contributi agli investimenti alle imprese" (7.316 milioni) attiene ai contributi alle imprese pubbliche (4.836 milioni di cui 2.681 destinati alla Rete Ferroviaria italiana SpA per la realizzazione di un programma di investimento per la ristrutturazione e l'ammodernamento della rete ferroviaria).

Tra gli investimenti fissi lordi ed acquisti di terreni (4.962 milioni) prevalgono gli altri investimenti (2.984 milioni di cui 1.868 connessi alle spese militari).

Nella categoria contributi agli investimenti per amministrazioni pubbliche (5.299 milioni) pesano per il 30% i residui relativi ai contributi ai Comuni e province; di questi il 40% riguardano le somme da trasferire agli uffici speciali per la Città dell'Aquila e per i Comuni del cratere, al Comune dell'Aquila e ad altri soggetti per la ricostruzione ed il rilancio socio-economico dei territori interessati dal sisma dell'aprile 2009.

La Tavola 35 mostra l'incidenza, per titolo e categoria economica, dei residui di nuova formazione rispetto agli impegni di competenza, mettendo a confronto la gestione del 2014 con il triennio precedente (vedi anche tabella 18 allegata).

Tavola 35 - Tasso di formazione di nuovi residui 2011-2014 (in rapporto agli impegni), per titolo e categoria (valori percentuali)

Descrizione Categoria Spese	2011	2012	2013	2014
<b>TITOLO I - SPESE CORRENTI</b>	<b>6,7</b>	<b>5,7</b>	<b>7,3</b>	<b>9,4</b>
REDDITI DA LAVORO DIPENDENTE	2,1	2,0	1,5	1,4
CONSUMI INTERMEDI	20,7	19,7	22,4	26,0
IMPOSTE PAGATE SULLA PRODUZIONE	0,8	0,4	0,5	0,4
TRASFERIMENTI CORRENTI AD AMMINISTRAZIONI PUBBLICHE	10,6	8,9	11,1	13,1
TRASFERIMENTI CORRENTI A FAMIGLIE E ISTITUZIONI SOCIALI PRIVATE	10,0	10,1	12,4	56,8
TRASFERIMENTI CORRENTI A IMPRESE	32,5	23,3	17,8	19,2
TRASFERIMENTI CORRENTI A ESTERO	7,3	5,4	11,2	9,2
RISORSE PROPRIE UNIONE EUROPEA	0,0	0,0	0,0	0,0
INTERESSI PASSIVI E REDDITI DA CAPITALE	0,6	0,3	0,2	0,3
POSTE CORRETTIVE E COMPENSATIVE	2,6	1,5	7,5	7,4
AMMORTAMENTI	0,0	0,0	0,0	0,0
ALTRE USCITE CORRENTI	60,7	63,2	64,8	65,6
<b>TITOLO II - SPESE IN CONTO CAPITALE</b>	<b>37,3</b>	<b>29,5</b>	<b>29,0</b>	<b>35,1</b>
INVESTIMENTI FISSI LORDI E ACQUISTI DI TERRENI	56,9	47,6	51,4	51,1
CONTRIBUTI AGLI INVESTIMENTI	26,6	23,5	17,8	26,0
CONTRIBUTI AGLI INVESTIMENTI AD IMPRESE	28,5	36,7	37,4	37,9
CONTRIBUTI AGLI INVESTIMENTI A FAMIGLIE E ISTITUZIONI SOCIALI PRIVATE	20,4	8,2	15,4	2,5
CONTRIBUTI AGLI INVESTIMENTI A ESTERO	27,8	25,4	1,6	2,4
ALTRI TRASFERIMENTI IN CONTO CAPITALE	63,8	47,1	69,6	60,4
ACQUISIZIONI DI ATTIVITÀ FINANZIARIE	3,1	9,0	8,8	29,4
<b>TITOLO III - RIMBORSO PASSIVITÀ FINANZIARIE</b>	<b>0,1</b>	<b>0,3</b>	<b>0,2</b>	<b>0,2</b>
RIMBORSO PASSIVITÀ FINANZIARIE	0,1	0,3	0,2	0,2
<b>Totale</b>	<b>7,1</b>	<b>5,6</b>	<b>7,8</b>	<b>9,4</b>

Fra le spese di parte corrente, osservando l'incidenza dei residui di nuova formazione sull'ammontare degli impegni relativi alle singole categorie, il livello più alto si registra nella categoria altre uscite correnti, con un tasso di nuova formazione pari al 65,6% degli impegni di competenza. Le spese che incidono nell'ambito di tale categoria sono quelle relative al fondo corrispondente a quota parte dell'importo del 5 per mille del gettito Ire da utilizzare per il sostegno

del volontariato, per il finanziamento della ricerca scientifica, della ricerca sanitaria e dell'università, nonché per attività sociali svolte dai comuni di residenza dei contribuenti (400 milioni).

A seguire è rilevante l'incidenza della categoria trasferimenti correnti a famiglie e istituzioni private (56,8%). Il valore di questa categoria ha registrato un sensibile aumento rispetto al passato, connesso agli interventi disposti dal decreto-legge n. 66 del 2014 in relazione ai crediti fruiti dai datori di lavoro, a titolo di riduzione del cuneo fiscale, per i lavoratori dipendenti e assimilati del settore privato (5.357 milioni). Come accennato in precedenza (sezione 1.4), il versamento effettivo delle somme in entrata (previsto nel 2015) a ristoro del mancato gettito dovrebbe completare l'attuazione della norma dal punto di vista contabile, eliminando questa rilevante massa di residui.

Nella categoria consumi intermedi (26%), sui residui di nuova formazione incidono prevalentemente le quote da riversare alle entrate per gli aggi ed i compensi trattenuti dai concessionari e dai rivenditori dei giochi.

Fra le spese in conto capitale, il tasso dei residui di nuova formazione in relazione agli impegni presi assume livelli significativi in quasi tutte le categorie; in particolare nella categoria "Altri trasferimenti in conto capitale" (60,4%) i nuovi residui sono costituiti per il 69,4% dal fondo sviluppo e coesione.

All'interno degli "Investimenti fissi lordi e acquisti di terreni" (51,1%), gravano in maniera considerevole le spese per costruzione e acquisizione di impianti e sistemi sostenute dal Ministero della Difesa (1.112 milioni pari al 39,3 % dei residui di nuova formazione).

Infine, i nuovi residui della categoria "contributi agli investimenti ad imprese" (37,9%) sono costituiti per il 54% dai contributi in conto impianti da corrispondere all'impresa Ferrovie dello Stato SpA per il piano d'investimenti di cui sopra.

Tuttavia è nella categoria "Acquisizione di attività finanziarie" che si registra un'incidenza dei nuovi residui superiore a quella degli esercizi precedenti, per via delle rilevanti misure contenute nel DL 66/2014 precedentemente discusse.

---

#### 1.5.2.6 Smaltimento dei residui passivi

Come mostrato in precedenza, nel corso del 2014 le operazioni di gestione hanno modificato lo stock dei residui passivi provenienti dagli esercizi precedenti variandone la consistenza dagli 84.216 milioni dell'inizio dell'anno ai 36.662 milioni del 31 dicembre. Dei residui pregressi rimasti da pagare, 36.585 milioni (99,8%) provengono dagli esercizi 2009-2013, mentre 78 milioni (0,2%) da quelli 1996-2008.

La Tavola 36 sintetizza il processo di smaltimento dei residui passivi pregressi<sup>29</sup>, considerando gli importi pagati o eliminati dal conto dei residui negli esercizi successivi per altre cause (economie, perenzioni): per ciascun anno è indicato l'importo in valore assoluto smaltito nell'anno stesso nonché l'avanzamento percentuale raggiunto nell'anno tenendo conto anche dei residui smaltiti negli esercizi precedenti (Tavola 36); per riga, le somme residue smaltite in ciascun anno sono distinte in base all'esercizio di provenienza dei residui stessi.

Nel 2014 risultano smaltiti 30.763 milioni di residui formati nell'esercizio precedente, pari al 52,6% della consistenza iniziale. Considerando esclusivamente le somme smaltite nell'esercizio immediatamente successivo alla formazione, la percentuale del 2014 si attesta su un livello superiore a quello medio riscontrabile nei cinque esercizi osservati (50%).

---

<sup>29</sup> I dati esposti nella colonna "Residui di nuova formazione" tengono conto delle riclassificazioni, operate negli esercizi successivi a quello di formazione, a seguito delle quali si sono verificati movimenti tra le diverse categorie economiche che hanno modificato la consistenza dei residui e la composizione per titolo.

Tavola 36 - Smaltimento dei residui passivi per esercizio di provenienza: confronto 2010-2014 (milioni di euro e percentuale di avanzamento del processo di smaltimento dei residui)

Esercizi di formazione dei residui	Esercizi di smaltimento dei residui											
	2010		2011		2012		2013		2014			
	Residui di nuova formazione	smaltimento	%	smaltimento	%	smaltimento	%	smaltimento	%	smaltimento	%	
<b>2009</b>												
SPESE CORRENTI	37.184,2	16.188,7	43,54	18.749,4	93,96	1.738,8	98,64	122,4	98,97	212,4	99,54	
SPESE IN CONTO CAPITALE	26.748,0	13.965,8	52,21	8.133,0	82,62	4.638,7	99,96	10,4	100,00	-	100,00	
RIMBORSO PASSIVITA' FINANZIARIE	682,7	668,6	97,94	-	97,94	14,1	100,00	-	100,00	-	100,00	
<b>Totale</b>	<b>64.614,9</b>	<b>30.823,2</b>		<b>26.882,4</b>		<b>6.391,6</b>		<b>132,9</b>		<b>212,4</b>		
<b>2010</b>												
SPESE CORRENTI	44.728,7	-	-	20.741,9	46,37	22.099,2	95,78	1.352,2	98,80	173,4	99,19	
SPESE IN CONTO CAPITALE	21.917,2	-	-	9.979,5	45,53	9.564,8	89,17	1.995,6	98,28	341,3	99,84	
RIMBORSO PASSIVITA' FINANZIARIE	42,0	-	-	0,0	0,08	16,3	38,80	0,3	39,59	-	39,59	
<b>Totale</b>	<b>66.687,9</b>	<b>-</b>		<b>30.721,4</b>		<b>31.680,3</b>		<b>3.348,2</b>		<b>514,7</b>		
<b>2011</b>												
SPESE CORRENTI	32.705,6	-	-	-	-	15.701,1	48,01	15.608,6	95,73	275,8	96,58	
SPESE IN CONTO CAPITALE	17.152,8	-	-	-	-	7.181,7	41,87	4.998,4	71,01	2.307,1	84,46	
RIMBORSO PASSIVITA' FINANZIARIE	170,4	-	-	-	-	116,7	68,47	13,9	76,60	0,8	77,08	
<b>Totale</b>	<b>50.028,8</b>	<b>-</b>		<b>-</b>		<b>22.999,5</b>		<b>20.620,8</b>		<b>2.583,7</b>		
<b>2012</b>												
SPESE CORRENTI	31.488,3	-	-	-	-	-	-	20.384,7	64,74	9.626,9	95,31	
SPESE IN CONTO CAPITALE	12.252,8	-	-	-	-	-	-	5.589,2	45,62	3.740,3	76,14	
RIMBORSO PASSIVITA' FINANZIARIE	524,4	-	-	-	-	-	-	495,4	94,47	14,5	97,23	
<b>Totale</b>	<b>44.265,6</b>	<b>-</b>		<b>-</b>		<b>-</b>		<b>26.469,3</b>		<b>13.381,7</b>		
<b>2013</b>												
SPESE CORRENTI	37.508,3	-	-	-	-	-	-	-	-	23.403,5	62,40	
SPESE IN CONTO CAPITALE	20.643,2	-	-	-	-	-	-	-	-	7.015,7	33,99	
RIMBORSO PASSIVITA' FINANZIARIE	361,7	-	-	-	-	-	-	-	-	344,4	95,23	
<b>Totale</b>	<b>58.513,2</b>	<b>-</b>		<b>-</b>		<b>-</b>		<b>-</b>		<b>30.763,5</b>		

La Tavola 37 espone la consistenza e le variazioni contabili dei residui provenienti dagli esercizi 1996-2008; dall'analisi della stessa si rileva che sulla consistenza iniziale, pari a circa 175 milioni di euro, le operazioni di smaltimento hanno inciso per circa 98 milioni; tra queste, quelle effettuate sulle categorie investimenti e rimborso passività finanziarie (rispettivamente per 0,7 milioni e 61,2 milioni), derivano dalle eliminazioni effettuate con la ricognizione straordinaria dei residui, in attuazione dell'art. 49 del decreto-legge n. 66 del 2014. A tal proposito, e rinviando all'apposita sezione 3.1 di questa relazione, si evidenzia che nella composizione iniziale i residui includevano anche resti provenienti dagli esercizi 1979-1995, mentre, a seguito del processo di riaccertamento straordinario dei residui, sono rimasti da smaltire solo residui relativi alle annualità dal 1996 al 2008, essendo definitivamente stati stralciati dal bilancio i residui provenienti dalle annualità precedenti il 1996.

Alla fine del 2014 le somme accertate di tali residui ammontano a circa 77,6 milioni, di cui 77,2 milioni relativi ai trasferimenti correnti ad amministrazioni pubbliche, provenienti dall'annualità 2008 e attribuibili al capitolo fondo sociale per occupazione e formazione.

Tavola 37 - Residui provenienti dagli esercizi 1979-2008 per categoria economica. Anno 2014 (migliaia di euro)

MISSIONE	Consistenza al 1/1/2014	variazioni	Consistenza al 31/12/2014
Redditi da lavoro dipendente	11,1	-	11,1
Trasferimenti correnti ad amministrazioni pubbliche	114.051,1	-36.773,2	77.278,0
Investimenti fissi lordi e acquisti di terreni	77,3	-77,3	-
Rimborso passività finanziarie	61.572,5	-61.229,0	343,4
<b>Totale</b>	<b>175.712,0</b>	<b>-98.079,5</b>	<b>77.632,6</b>

## 1.6 ECCEденZE DI SPESA ED ECONOMIE

Le previsioni definitive delle spese, siano esse di competenza che di cassa, costituiscono il limite massimo autorizzato dal Parlamento entro cui si può procedere all'assunzione degli impegni e ai pagamenti; tuttavia è da rilevare che, nell'esercizio 2014, come nei precedenti, si sono verificate, oltre che economie, eccedenze di spesa rispetto agli importi autorizzati.

Le economie e le eccedenze di spesa relative alla gestione di competenza sono espone nelle allegate tabelle n. 3, 3.1 e 3.2, mentre quelle relative alla gestione di cassa sono riportate nelle allegate tabelle n. 7, 7.1 e 7.2; infine quelle relative ai residui sono riportate nelle tabelle 15, 15.1 e 15.2. Nelle medesime tabelle è possibile verificare che nell'esercizio 2014 si sono registrate in conto competenza acquisizioni di disponibilità ai sensi dell'articolo 18, comma 3, della legge n. 196 del 2009, relativo all'avvenuto slittamento degli oneri derivanti da provvedimenti legislativi non ancora perfezionati nel 2014 e che saranno finanziati nell'esercizio successivo con disponibilità del precedente esercizio per un importo pari a 16,3 milioni di euro. Tali somme (di cui 12,8 milioni di parte corrente ed 3,5 milioni di conto capitale) fanno riferimento a fondi dello stato di previsione del Ministero dell'economia e delle finanze costituiti per far fronte ad oneri dipendenti da provvedimenti legislativi in corso.

Per quanto concerne le economie – che nella gestione di competenza, comprese le disponibilità di cui sopra, ammontano a 37.279 milioni di euro, in quella di cassa a 94.931 milioni e a 3.523 milioni nella gestione dei residui – è opportuno ricordare che esse derivano rispettivamente dalle somme non impegnate o non pagate rispetto alle previsioni definitive, o ai riaccertamenti di impegno nel caso dei residui e non necessitano di particolari prese d'atto. In relazione alle risorse disponibili (rispettivamente previsioni definitive di competenza e cassa e residui riaccertati) le economie rappresentano il 4,4% per la competenza l'11% per la cassa e il 4,8% per i residui.

Per le eccedenze, invece, che ammontano a 208 milioni per la competenza, 68 milioni per la cassa e a circa 7 mila euro per i residui, con l'articolo 5 del disegno di legge di approvazione del rendiconto viene richiesta specifica autorizzazione in sanatoria.

Il fenomeno concerne, essenzialmente, spese di natura obbligatoria (stipendi, retribuzioni ed altri assegni fissi al personale, compresi oneri sociali e Irap) il cui peculiare meccanismo di pagamento decentrato consente di conoscere il volume delle erogazioni solamente ad esercizio concluso, quando sarebbe ormai impossibile un adeguamento delle relative dotazioni di bilancio. L'inderogabilità e l'indifferibilità delle spese stesse comporta, del resto, la imprescindibilità della loro erogazione e quindi il verificarsi dell'eccedenza.

In particolare le eccedenze in conto competenza relative a spese fisse hanno riguardato principalmente il personale del Ministero dell'Istruzione, dell'università e della ricerca, del Ministero delle infrastrutture e dei Trasporti e del Ministero della Salute rispettivamente per 184, 4,5 e 19 milioni di euro.

In particolare per il Ministero dell'Istruzione, dell'università e della ricerca le motivazioni che sono all'origine delle eccedenze sono sostanzialmente due: la prima è che sui capitoli dedicati al pagamento degli stipendi per il personale supplente breve e saltuario sono stati erroneamente imputate le spese fisse relative a pagamenti di stipendi di altro personale della scuola (le cui spese dovevano essere attribuite ad altri capitoli/piani gestionali). Il secondo motivo è che sono state erroneamente impegnate, sul piano gestionale relativo alle retribuzioni, le somme relative a quote lavoratore Tfr che dovevano essere imputate ad altro piano gestionale. In fase di pagamento, le quote Tfr sono state imputate al corretto piano gestionale, tuttavia non trovando il corrispondente impegno, hanno generato, come riportato dal sistema NoiPa, l'eccedenza di pagato.

Per quanto concerne il Ministero delle infrastrutture e dei trasporti, il fenomeno delle eccedenze, oltre alle motivazioni legate alla modalità di pagamento (ruolo di spesa fissa), è da attribuire alle modifiche intervenute in corso d'anno relativamente alla distribuzione delle risorse umane tra i vari centri di responsabilità. Tuttavia le economie di spesa su diversi capitoli stipendiali, seppur non interamente utilizzabili in compensazione delle eccedenze, in quanto appartenenti a diverse unità di voto, testimoniano che l'ammontare complessivo delle risorse destinate alle spese di personale copre la totalità della spesa.

Per il Ministero della salute, invece, la motivazione all'origine dell'eccedenza, registrata sul capitolo relativo a somme dovute a titolo di indennizzo e risarcimento ai soggetti danneggiati da complicanze di tipo irreversibile a causa di vaccinazioni obbligatorie, trasfusioni e somministrazione di emoderivati è da ricercare nell'impossibilità per l'Amministrazione di quantificare i pagamenti scaturiti obbligatoriamente a seguito dell'applicazione della sentenza della Corte Costituzionale n. 293 del 7 novembre 2011 che ha stabilito la rivalutazione al tasso d'inflazione dell'indennità integrativa speciale sugli indennizzi corrisposti ai danneggiati da emotrasfusioni o vaccinazioni prevista dalla Legge n. 210 del 25 febbraio 1992.

Le eccedenze registrate nella gestione di cassa e nella gestione dei residui hanno interessato esclusivamente lo stato di previsione del Ministero dell'Istruzione, dell'università e della ricerca.

E' da segnalare che le eccedenze di competenza registrate nel 2014 sono nettamente inferiori a quelle dell'esercizio 2013 (1.709 milioni).

La Tavola 38 e la Tavola 39 illustrano, rispettivamente, le eccedenze (per unità di voto) e le economie (per missione) registrate nel 2014.

Tavola 38 - Eccedenze della spesa per Unità di Voto (Programma). Anno 2014 (migliaia di euro)

Missione Programma	Competenza	Cassa	Residui
<b>Difesa e sicurezza del territorio</b>		-	-
Approntamento e impiego Carabinieri per la difesa e la sicurezza	188,6	-	-
<b>Infrastrutture pubbliche e logistica</b>		-	-
Opere strategiche, edilizia statale ed interventi speciali e per pubbliche calamità	4.528,3	-	-
<b>Ricerca e innovazione</b>		-	-
Ricerca scientifica e tecnologica applicata	114,5	-	-
Innovazione Tecnologica e ricerca per lo sviluppo delle comunicazioni e della società dell'informazione	235,7	-	-
<b>Sviluppo sostenibile e tutela del territorio e dell'ambiente</b>		-	-
Prevenzione e riduzione dell'inquinamento elettromagnetico e impatto sui sistemi di comunicazione elettronica	56,7	-	-
<b>Tutela della salute</b>		-	-
Regolamentazione e vigilanza in materia di prodotti farmaceutici ed altri prodotti sanitari ad uso umano e di sicurezza delle cure	19.263,8	-	-
<b>Istruzione scolastica</b>		<b>67.972,3</b>	<b>6,9</b>
Istruzione prescolastica	-	-	2,4
Istruzione primaria	57.067,0	-	-
Istruzione secondaria di primo grado	118.478,2	67.972,3	1,2
Istruzione secondaria di secondo grado	-	-	3,3
Realizzazione degli indirizzi e delle politiche in ambito territoriale in materia di istruzione	8.160,4	-	-
<b>Turismo</b>		-	-
Sviluppo e competitività del turismo	42,2	-	-
<b>Totale eccedenze</b>	<b>208.135,4</b>	<b>67.972,3</b>	<b>6,9</b>



Tavola 39 - Economie della spesa di competenza per Missione. Anno 2014 (migliaia di euro)

Missione	Competenza	Cassa	Residui
Organi costituzionali	2.105,9	12.316,2	7.311,6
Amm. Gen. e supporto alla rapp. Gen. di Governo	9.745,0	15.148,6	15,0
Relazioni finanziarie con le autonomie territoriali	1.287.924,1	25.997.960,1	1.296.664,4
L'Italia in Europa e nel mondo	489.744,9	569.346,0	11.119,7
Difesa e sicurezza del territorio	22.738,1	449.126,5	13.791,4
Giustizia	187.310,6	605.074,5	8.309,4
Ordine pubblico e sicurezza	212.966,5	391.755,9	12.091,8
Soccorso civile	107.823,8	252.437,4	1.814,3
Agricoltura, politiche agroalimentari e pesca	3.516,9	132.326,3	3.611,4
Energia e diversificazione delle fonti energetiche	70,4	276.441,3	0,2
Competitività e sviluppo delle imprese	131.557,5	6.501.680,8	59.381,5
Regolazione dei mercati	484,6	11.526,1	22,8
Diritto alla mobilità	129.677,3	1.451.209,5	54.804,1
Infrastrutture pubbliche e logistica	11.339,0	1.598.046,0	6.706,5
Comunicazioni	22.376,6	1.058.241,4	63,2
Commercio internaz. e intern. zione del sistema produttivo	446,7	41.794,8	819,6
Ricerca e innovazione	9.092,0	1.026.400,3	1.201,6
Svil. sostenibile e tutela del territorio e dell'ambiente	24.621,4	397.056,8	7.749,5
Casa e assetto urbanistico	96,2	76.885,2	3.670,2
Tutela della salute	15.140,5	160.240,9	57.083,9
Tutela e valorizzazione dei beni e attività culturali e paesag.	52.816,0	193.592,7	10.093,5
Istruzione scolastica	334.387,9	1.082.430,6	33.995,0
Istruzione universitaria	11.018,1	508.746,5	1.352,8
Diritti sociali, politiche sociali e famiglia	265.169,9	676.196,2	26.461,2
Politiche previdenziali	67.444,9	4.635.425,1	329.024,2
Politiche per il lavoro	46.434,0	1.432.973,1	426,1
Immigrazione, accoglienza e garanzia dei diritti	6.259,2	296.824,3	1.732,8
Sviluppo e riequilibrio territoriale	593.051,9	3.632.602,0	513.180,0
Politiche economico-finanziarie e di bilancio	2.923.463,0	5.553.924,1	541.177,8
Giovani e sport	0,1	9.221,9	-
Turismo	-	175.161,2	-
Servizi istituzionali e generali delle amm. pubbliche	79.227,6	212.011,8	3.176,8
Fondi da ripartire	1.524.445,5	6.520.263,0	515.248,6
Debito pubblico	28.706.581,2	28.976.419,5	399,0
<b>Totale</b>	<b>37.279.077,1</b>	<b>94.930,8</b>	<b>3.522,5</b>
<b>Previsioni Definitive - Residui Riaccertati</b>	<b>847.658.344,0</b>	<b>865.594.995,1</b>	<b>73.398.294,9</b>
<b>Economie/Previsioni - Riaccertamenti/previsioni</b>	<b>4,4%</b>	<b>11,0%</b>	<b>4,8%</b>

## 1.7 REGOLAZIONI CONTABILI E DEBITORIE

### 1.7.1 REGOLAZIONI CONTABILI

Con il termine “regolazione contabile” si intende un’operazione volta a far emergere contabilmente partite di entrata e/o di spesa che altrimenti non troverebbero rappresentazione in bilancio. Il “regolare”, dunque, è inteso nel senso di dare contezza in bilancio di tutti i fenomeni gestionali, nel rispetto dei principi di chiarezza e integrità.

In tal senso, la regolazione contabile è lo strumento con cui ricondurre in bilancio un’operazione gestionale che ha già manifestato il suo impatto sull’economia in un momento precedente. Essa può esplicitare i suoi effetti unicamente sul bilancio dello Stato ed esaurirsi in tale ambito, ovvero può coinvolgere anche la tesoreria.

La regolazione contabile di bilancio investe l’entrata e la spesa, aumentando il livello dell’una e dell’altra di uno stesso ammontare, risultando perciò neutrale sui saldi di competenza del bilancio statale (es. rimborsi Iva). Trattandosi di regolazioni meramente contabili, esse non determinano alcun effetto sulla tesoreria del settore statale e sull’indebitamento netto delle amministrazioni pubbliche.

La regolazione può, in talune circostanze, riguardare i rapporti tra bilancio e tesoreria: è il caso in cui la tesoreria (se legislativamente autorizzata) anticipa risorse ad enti pubblici (ad es. enti previdenziali o enti decentrati di spesa) che saranno successivamente ripianate dal bilancio dello Stato, qualora il fabbisogno di questi enti risulti superiore a quanto stanziato nel bilancio stesso. Si crea in tal modo un debito del bilancio nei confronti della tesoreria che deve essere “regolato” con risorse da appostare successivamente per essere restituite alla tesoreria a chiusura dell’anticipazione effettuata. Queste operazioni hanno un impatto sul fabbisogno e sull’indebitamento netto del conto delle Amministrazioni pubbliche nello stesso anno in cui l’anticipazione è avvenuta, mentre incidono sui saldi del bilancio nell’anno in cui si provvede alla loro regolazione.

### 1.7.2 REGOLAZIONI DEBITORIE

Per regolazione debitoria si intende l’iscrizione in bilancio di una partita contabile di spesa per il pagamento di operazioni che in termini di competenza economica hanno già prodotto i loro effetti in esercizi precedenti a quello in cui viene disposto lo stanziamento in bilancio. È il caso dei ripiani dei disavanzi di aziende sanitarie locali, restituzioni di tributi dichiarati costituzionalmente illegittimi, accantonamenti dei fondi speciali per l’estinzione di debiti pregressi, ecc.. Tale tipologia di regolazioni richiede un esame per singola partita in quanto non necessariamente hanno un trattamento contabile univoco.

In particolare, nel bilancio dello Stato e conto del settore statale la regolazione debitoria incide nell’anno in cui si effettua il pagamento.

Nel conto della PA una partita debitoria incide nel momento in cui nasce l’obbligazione (secondo il criterio della competenza giuridica) e la stessa è quantificata nell’esatto ammontare, anche se la restituzione delle somme avviene ratealmente. Qualora non sia determinato in modo esatto l’ammontare del debito, l’effetto sull’indebitamento netto del conto della P.A. è contabilizzato in relazione a quanto annualmente pagato a titolo di restituzione.

Tra le regolazioni debitorie rientrano i rimborsi di imposte pregressi. Si tratta di somme iscritte in bilancio per essere destinate al rimborso di imposte che il contribuente ha richiesto in anni precedenti. Tali regolazioni determinano effetti sul bilancio dello Stato e sul fabbisogno del settore statale nell’anno in cui le somme sono rispettivamente stanziate e pagate, mentre, secondo i criteri di contabilità nazionale, esse vengono registrate nel conto economico delle PA secondo il principio della competenza economica e quindi contabilizzate nell’anno in cui è stato richiesto il rimborso.

Tavola 40 - Regolarizzazioni contabili e debitorie. Anno 2014 (milioni di euro)

Entrate	Previsioni 2014 - Regolarizzazioni						Consuntivo 2014				di cui: Regolarizzazioni		
	Previsioni iniziali		Assestato		Previsioni definitive		Accertamenti	Incassi		Regolaz. Accert.	Regolaz. Incassi CP	Regolaz. Incassi RS	
	Cp	Cs	Cp	Cs	Cp	Cs		Totale	Cp				Rs
<b>Regolarizzazioni di bilancio</b>													
Rimborsi IVA	27.099	27.099	27.099	27.099	27.099	27.093	25.776	25.775	1	21.701	21.006		
<b>Altre entrate</b>													
Fondo ammortamento titoli di Stato	-	-	3.459	3.459	3.459	3.459	3.518	3.518	0	3.518	3.518		
<b>TOTALE ENTRATE</b>	<b>27.099</b>	<b>27.099</b>	<b>27.099</b>	<b>27.099</b>	<b>27.099</b>	<b>30.552</b>	<b>29.294</b>	<b>29.294</b>	<b>1</b>	<b>25.219</b>	<b>24.525</b>		
<b>Spesa</b>													
<b>Regolarizzazioni di bilancio</b>													
Rimborsi IVA	27.099	27.099	27.099	27.099	27.099	27.093	25.776	25.775	1	21.701	21.006		
<b>Rimborsi pregressi</b>													
Rimborsi II DD - pregressi	3.150	3.150	3.150	3.150	3.150	3.150	2.925	2.924	1	2.925	2.924		1
<b>Regolarizzazioni contabili di tesoreria</b>													
FSN-Saldo IRAP	2.560	2.560	2.560	2.560	2.560	2.560	2.560	1.009	1.551	2.560	1.009		1.551
<b>Regolarizzazioni debitorie</b>													
Gestione del gioco lotto relativo ad anni pregressi	-	-	1.207	1.207	1.207	1.207	1.207	1.207	-	1.207	1.207		-
<b>TOTALE CORRENTE</b>	<b>32.809</b>	<b>32.809</b>	<b>34.016</b>	<b>34.016</b>	<b>34.016</b>	<b>34.010</b>	<b>32.467</b>	<b>30.915</b>	<b>1.552</b>	<b>28.392</b>	<b>26.146</b>		<b>1.551</b>
<b>Regolarizzazioni debitorie</b>													
<b>TOTALE CAPITALE</b>													
<b>TOTALE SPESA</b>	<b>32.809</b>	<b>32.809</b>	<b>34.016</b>	<b>34.016</b>	<b>34.016</b>	<b>34.010</b>	<b>32.467</b>	<b>30.915</b>	<b>1.552</b>	<b>28.392</b>	<b>26.146</b>		<b>1.551</b>
<b>TOTALE GENERALE: (E-S)</b>	<b>-5.710</b>	<b>-5.710</b>	<b>-6.917</b>	<b>-6.917</b>	<b>-3.458</b>	<b>-3.458</b>	<b>-3.173</b>	<b>-1.622</b>	<b>-1.551</b>	<b>-3.173</b>	<b>-1.622</b>		<b>-1.551</b>

## 2 CONTO GENERALE DEL PATRIMONIO

### 2.1 ARTICOLAZIONE E FONTI DEL CONTO DEL PATRIMONIO

La legge 196 del 31 dicembre 2009 (“Legge di contabilità e finanza pubblica”) stabilisce che nel Conto generale del Patrimonio dello Stato sono comprese le attività e le passività finanziarie e patrimoniali con le variazioni derivanti dalla gestione del bilancio e quelle verificatesi per qualsiasi altra causa, nonché la dimostrazione dei vari punti di concordanza tra le contabilità del bilancio e quella patrimoniale.

Gli attuali contenuti e impostazione del Conto generale del Patrimonio dello Stato discendono dalle disposizioni degli articoli 13 e 14 del decreto legislativo 7 agosto 1997, n.279, emanato in attuazione della specifica delega di cui all’art.5 della legge 3 aprile 1997, n.94, nonché, da quelle previste dal decreto interministeriale 18 aprile 2002; tali disposizioni, in particolare, hanno reso il conto del patrimonio rispondente ad una impostazione tesa a fornire maggiore significatività ai valori rappresentati, con particolare riferimento all’economicità della gestione patrimoniale.

A tale riguardo, il Dipartimento della Ragioneria generale dello Stato ha impartito precise istruzioni con la circolare n.13 del 12 Marzo 2003 ed ha definito la rappresentazione del Conto generale del Patrimonio dello Stato in due sezioni distinte:

- Sezione I – Dimostrazione dei conti accesi ai componenti attivi e passivi significativi del patrimonio dello Stato;
- Sezione II – Dimostrazione di concordanza tra gli accertamenti di competenza del bilancio ed il conto del patrimonio.

La Sezione I espone distintamente i conti accesi ai componenti attivi e passivi significativi del patrimonio, raccordati alla classificazione delle poste attive e passive del SEC95 (Regolamento n.2223/96 del Consiglio del 25 giugno 1996, relativo al Sistema europeo dei conti nazionali e regionali nella Comunità), come specificato negli allegati 1 e 2 al richiamato decreto interministeriale del 18 aprile 2002.

Da un punto di vista strettamente contabile la suddetta classificazione, che riguarda tutti gli elementi che caratterizzano la gestione dell’azienda Stato, raggruppa le varie attività e passività nel modo che segue:

- Attività finanziarie (attività economiche comprendenti i mezzi di pagamento, gli strumenti finanziari ed altre attività economiche aventi natura simile agli strumenti finanziari);
- Attività non finanziarie prodotte (attività economiche ottenute quale prodotto dei processi di produzione);
- Attività non finanziarie non prodotte (attività economiche non ottenute tramite processi di produzione);
- Passività finanziarie (mezzi di pagamento o strumenti finanziari e simili).

Tali macroaggregati (di primo livello) vengono ulteriormente distinti in successivi livelli di ordine analitico inferiore (secondo, terzo, quarto e quinto) per meglio rappresentare la loro specificità.

I dati necessari alla compilazione di tali macroaggregati sono ricavabili da tre diverse fonti di informazioni:

1. il Conto del Bilancio (parte I<sup>a</sup> del Rendiconto generale dello Stato) che è predisposto, per la parte di competenza delle singole Amministrazioni, a cura degli Uffici centrali del bilancio;
2. il Conto del “Dare ed Avere della Banca d’Italia che svolge il servizio di tesoreria dello Stato e del Cassiere speciale per i biglietti e le monete a debito dello Stato”, predisposto dal Dipartimento della Ragioneria generale dello Stato – Ispettorato generale per la finanza delle pubbliche amministrazioni. Attraverso tale Conto viene data dimostrazione del servizio di tesoreria operato nel corso dell’esercizio per effetto sia della gestione del bilancio sia di quella extra - bilancio (ovvero operazioni costituite dai crediti e dai debiti di tesoreria);
3. le scritture riepilogative di quelle elementari utilizzate nella fase costitutiva degli elementi del patrimonio (inventari, buoni di carico, mandati informatici, ecc.).

La Sezione II espone il raccordo tra la gestione del bilancio ed il conto del patrimonio: nel corso di un esercizio finanziario, infatti, la gestione del bilancio produce effetti sul patrimonio; d’altra parte, alcune movimentazioni

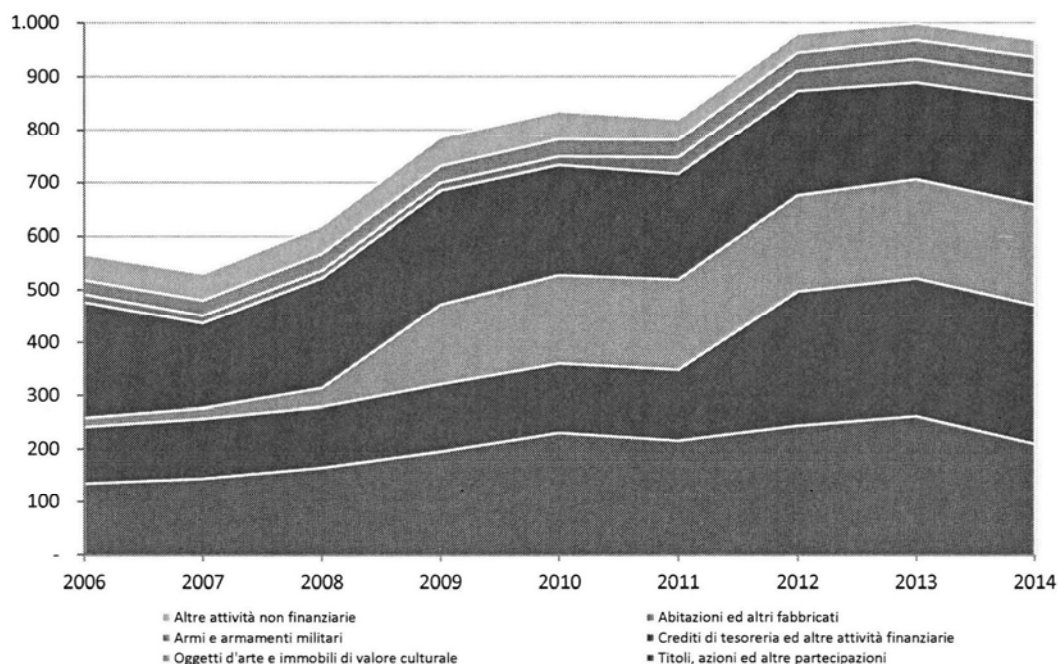
di poste patrimoniali hanno un riflesso sul bilancio. Per questa ragione, si definiscono “entrate depurate” gli accertamenti di competenza nel bilancio di un dato esercizio al netto di quella parte di entrate derivata dal peggioramento della situazione patrimoniale (quindi, escludendo le entrate dovute alla riduzione dello stock di attività – la vendita di una partecipazione, ad esempio – o all’aumento dello stock di passività – l’emissione di titoli del debito pubblico). Simmetricamente, si definiscono “spese depurate” le uscite di bilancio che non sono compensate da miglioramenti della posizione patrimoniale, dunque tutte le spese che non hanno come corrispettivo l’incremento del livello di attività (l’acquisto di un cespite) o la riduzione del livello delle passività (il pagamento di una partita debitoria). Di conseguenza, la differenza tra entrate e spese depurate indicherà il saldo di bilancio al netto delle variazioni patrimoniali comportate dalla movimentazione di alcune voci del bilancio stesso, quindi l’aumento o la riduzione netta di patrimonio determinata dal bilancio. Per ottenere la variazione netta del patrimonio complessivamente verificatasi nell’esercizio, a tale saldo va aggiunta la variazione netta delle consistenze patrimoniali non determinata dal bilancio (diminuzioni ed aumenti effettivi registrati come fatti modificativi di attività e passività).

## 2.2 EVOLUZIONE STORICA DEL PATRIMONIO DELLO STATO

### 2.2.1 LE ATTIVITÀ

L’evoluzione dell’attivo patrimoniale negli ultimi esercizi è rappresentata nel Grafico 2. In particolare, è possibile individuare due esercizi in cui il livello dell’attivo aumenta in maniera improvvisa e in proporzioni rilevanti: nel corso dell’esercizio 2009, grazie al processo di rivalutazione – all’interno dei beni mobili di valore culturale – dei beni archivistici e librari (che ha determinato un incremento delle attività per oltre 110 miliardi), e nell’esercizio 2012, in cui è stata contabilizzata la sottoscrizione complessiva del capitale dell’ESM (European Stability Mechanism) da parte dell’Italia (125,4 miliardi di euro), benché il capitale effettivamente versato a fine 2014 ammontasse a poco meno di 15 miliardi. Il capitale rimasto da versare (111 miliardi) spiega, d’altra parte, l’aumento di passività finanziarie (“Altre passività finanziarie”, cfr. più avanti la sezione dedicata alle passività) registrato nel 2012.

Grafico 2 - Evoluzione dell’attivo patrimoniale, 2006 – 2014 (miliardi di euro)



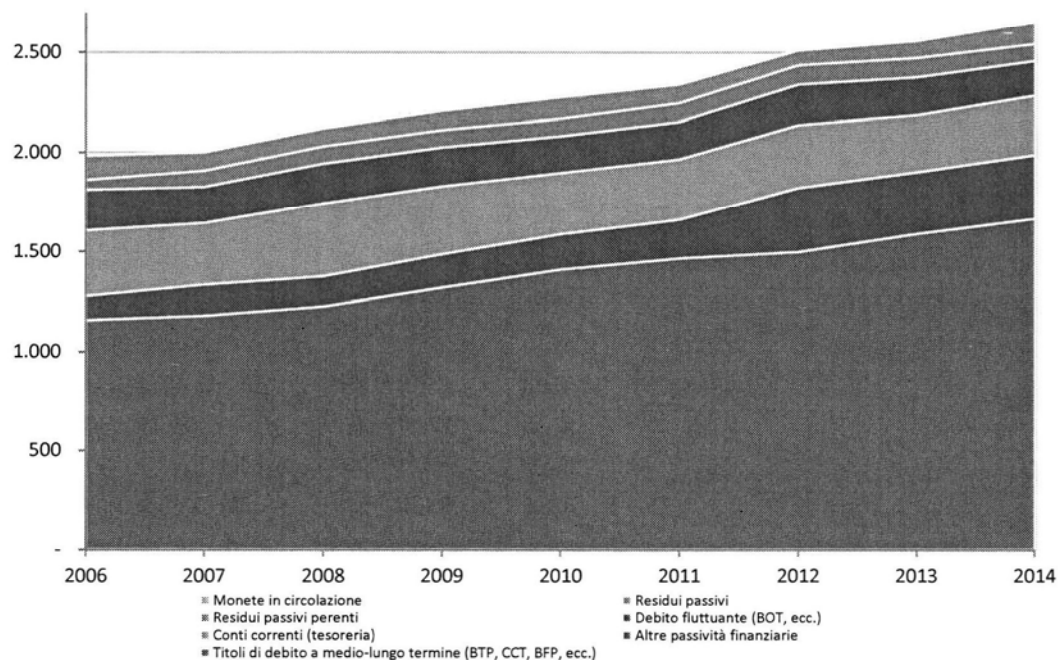
Da registrare, comunque, che tale tendenza, ha subito un arresto nel corso dell'esercizio finanziario 2014 ed in particolare la diminuzione significativa si è registrata nelle attività finanziarie (come si evince dalla Grafico 2), concentrandosi su alcune voci: una riduzione di circa 54 miliardi ha riguardato i "Residui attivi per denaro da riscuotere" ed è stata determinata dalle operazioni di discarico contabile di crediti tributari operato dall'Agenzia delle Entrate a seguito di stime sul grado di esigibilità degli stessi; i "Titoli diversi dalle azioni" si sono ridotti in seguito al rimborso da parte di Monte dei Paschi di Siena S.p.a. di una parte (circa 3 miliardi) degli strumenti finanziari emessi nel 2013 ai sensi dell'art. 23 sexies del DL 95 del 2013 (i cosiddetti Monti-Bond); il valore dei "Fondi di rotazione", infine, scende di oltre 5 miliardi in ragione delle insussistenze verificatesi nel fondo speciale destinato alla ricerca applicata.

Si fa notare che, in controtendenza alle diminuzioni, si sono verificati aumenti costanti dovuti alle sopravvenienze registrate nei vari esercizi tra le "Attività non finanziarie prodotte" ed in particolare per le voci riguardanti le "Armi e armamenti militari", i "Fabbricati non residenziali" e i "Beni mobili di valore culturale, biblioteche ed archivi".

## 2.2.2 LE PASSIVITÀ

Tra il 2006 ed il 2014 le passività finanziarie sono aumentate costantemente (Grafico 3), per complessivi 674 miliardi circa (il 34% circa del livello iniziale), principalmente per effetto di un aumento altrettanto regolare dello stock di debito a medio-lungo termine. Quest'ultimo ha subito un'accelerazione dal 2008 al 2010, per effetti direttamente imputabili alla congiuntura negativa, mentre è cresciuto relativamente poco proprio negli anni di maggiore turbolenza per i debiti sovrani dell'Eurozona (2011-2012), grazie ad una gestione del debito che ha privilegiato l'emissione di titoli a breve per limitare l'impatto (sia a breve che a lungo termine) sui costi del servizio. L'apprezzabile aumento delle passività complessive registrato nel 2012 (poco meno di 170 miliardi) è imputabile in larga parte alla contabilizzazione tra i "Debiti diversi" del capitale rimasto da versare per la partecipazione al MES (quasi 120 miliardi, nel 2012).

Grafico 3 - Evoluzione del passivo patrimoniale, 2006 – 2014 (miliardi di euro)



L'evoluzione della curva dei rendimenti nel corso del 2014 – caratterizzata da una rapida discesa dei rendimenti a medio-lungo termine<sup>30</sup> – ha indotto una ricomposizione della struttura per scadenza del debito pubblico italiano, mirata ad invertire la tendenza all'accorciamento della vita media ponderata residua dello stock complessivo di debito, innescatasi a seguito delle tensioni sui titoli sovrani registrate tra il 2011 ed il 2012. Tale processo – particolarmente auspicabile per un paese gravato da un debito di dimensioni rilevanti – si è tradotto in una riduzione di oltre 16 miliardi del debito fluttuante, più che compensata (date le crescenti necessità di ricorso al mercato indotte dalla congiuntura e dai provvedimenti più volte citati in questa Relazione) in un aumento di quasi 77 miliardi del debito redimibile a medio-lungo termine.

### 2.2.3 I RIFLESSI DELLA GESTIONE DEL BILANCIO SUL CONTO DEL PATRIMONIO

Il Grafico 4 mostra, dal 2006 al 2014, gli elementi di concordanza tra bilancio e patrimonio, esponendo – oltre all'effetto netto complessivo del bilancio, dato appunto dalla differenza tra entrate e spese depurate – l'andamento di entrate e spese complessive (e del loro saldo), distinguendo, al loro interno, le entrate e le spese depurate dalle entrate e spese compensate da variazioni patrimoniali (rispettivamente, negative e positive). In effetti, come si evince anche dalle relazioni algebriche esposte in calce al Grafico 4, l'aumento o la riduzione netta di patrimonio determinata dal bilancio (saldo delle entrate e spese "depurate") si può scomporre come somma algebrica del saldo complessivo di bilancio e del saldo delle operazioni di bilancio che hanno un riflesso sul patrimonio (e che naturalmente costituiscono un "di cui" del saldo complessivo stesso): quanto più il saldo complessivo di bilancio è frutto di operazioni di bilancio con riflessi sul patrimonio, tanto meno grande in valore assoluto è il saldo depurato.

Come si vede, dal 2006 al 2010 il saldo "depurato" di bilancio (curva VPN in figura) è stato sempre negativo, principalmente per effetto di un saldo negativo delle movimentazioni patrimoniali con riflessi sul bilancio (peggioramenti patrimoniali superiori dei miglioramenti patrimoniali). Un ruolo essenziale in questa evoluzione spetta sicuramente alla dinamica del debito pubblico, che nel biennio 2009-2010 si è accumulato a ritmi particolarmente rapidi. Tuttavia, non va trascurato l'impatto di alcuni provvedimenti normativi (ad esempio, il Decreto-legge 112/2008) che hanno disposto la dismissione di parte del patrimonio immobiliare dello Stato.

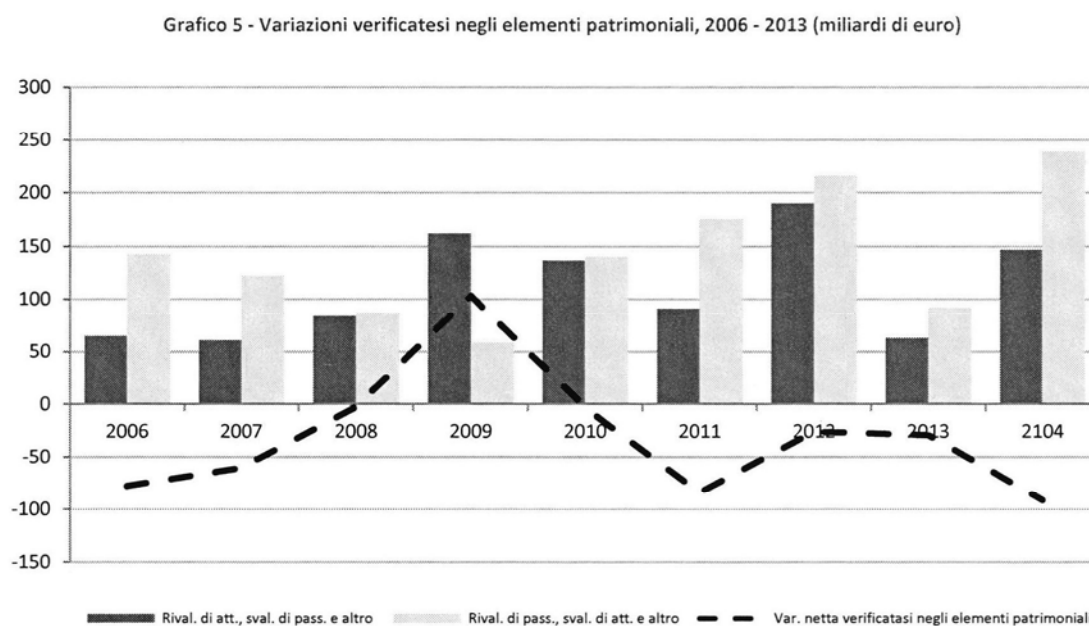
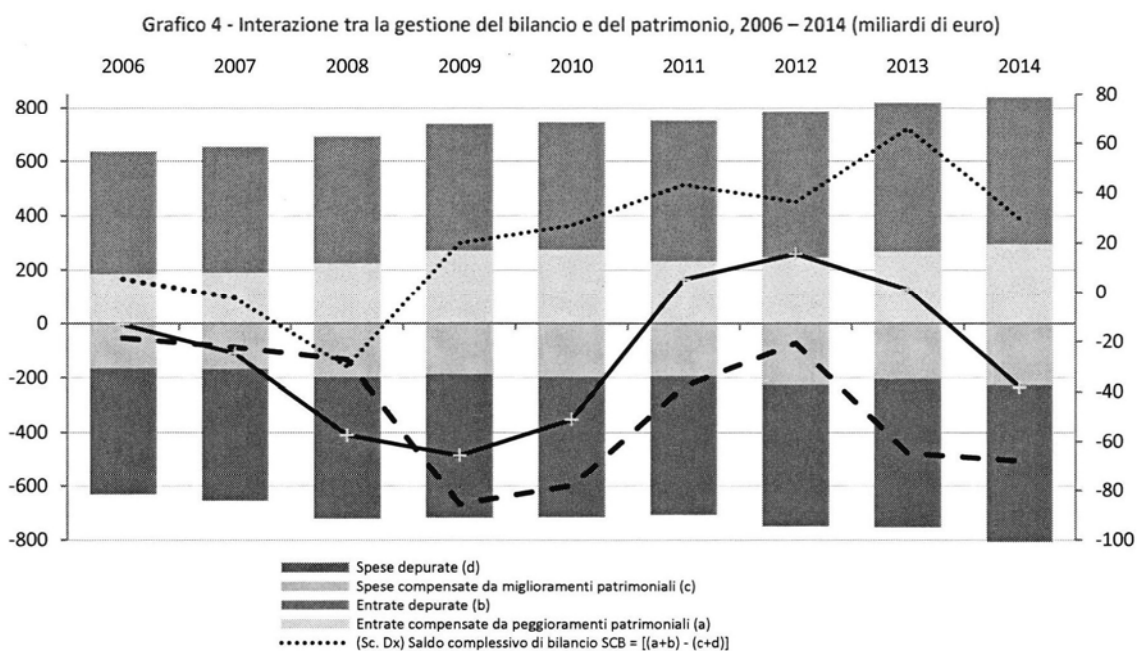
Nel triennio precedente il 2014 il saldo "depurato" ha registrato valori leggermente positivi, con un picco relativo – 15,5 miliardi – nel 2012 (dovuto in buona parte alla contabilizzazione della partecipazione all'ESM): tale risultato è stato raggiunto grazie ad un notevole miglioramento del saldo delle operazioni patrimoniali, a fronte di un saldo complessivo di bilancio (curva SCB in figura) che rallentava il suo ritmo di miglioramento. Nel 2014, invece, la variazione patrimoniale netta riconducibile all'esercizio del bilancio è tornata ad essere negativa per oltre 38 miliardi di euro, principalmente a causa di un saldo di bilancio complessivo di competenza più che dimezzato (da oltre 65 miliardi nel 2013 a meno di 30 miliardi nel 2014) e di un saldo delle operazioni patrimoniali con riflesso sul bilancio pesantemente negativo (per quasi 68 miliardi di euro), guidato dall'aumento dei debiti redimibili a medio-lungo termine.

Il notevole incremento delle passività nette rispetto al 2013 (per circa 130 miliardi di euro) si ottiene sommando al saldo "depurato" di bilancio il saldo delle variazioni patrimoniali senza riflesso sul bilancio, che nel 2014 hanno comportato una riduzione del patrimonio pari ad oltre 91 miliardi. Si tratta, in massima parte, degli effetti di sopravvenienze e insussistenze su attività e passività. In particolare, anche nel 2014 le insussistenze relative ai "Residui attivi per denaro da riscuotere" sono il fenomeno di gran lunga più rilevante, più che raddoppiato nella sua entità rispetto a quanto consuntivato all'esercizio 2013: esse ammontano a quasi 118 miliardi e riguardano quasi esclusivamente crediti su entrate correnti, interessati dalle operazioni di riaccertamento di cui alla sezione 1.5.1.2. In generale, dal 2010 in poi il livello di insussistenze sui residui attivi è aumentato notevolmente, spiegando anche il valore particolarmente alto dei peggioramenti patrimoniali registrato nel 2011. Il fatto che le insussistenze si verificano quasi esclusivamente sui residui attivi (ancora da riscuotere) relativi alle entrate correnti lascia pensare che almeno parte di questo incremento sia legato al ciclo economico.

<sup>30</sup> Il tasso di rendimento nominale dei titoli di Stato a 10 anni è calato di circa il 2% nel corso del 2014.

I miglioramenti puramente patrimoniali sono invece imputabili principalmente alle insussistenze su residui passivi perenti generate dall'attuazione delle norme di cui all'art. 49 del D.L. 66/2014 (circa 17 miliardi, complessivamente; vedi sezione 3.1), nonché ad estinzioni di passività (per oltre 7 miliardi) su Btp e ad aumenti del valore di alcune attività finanziarie, tra cui spiccano le sopravvenienze sulle partecipazioni del Tesoro al capitale di Cassa Depositi e Prestiti S.p.A. (+1,9 miliardi), Poste Italiane S.p.A. (+1,4 miliardi) e Alitalia S.p.A. (+1,3 miliardi).

Le attività non finanziarie, invece, in alcuni esercizi possono mostrare variazioni improvvise per via della modifica dei criteri di rivalutazione di determinati cespiti: è il caso, nel Grafico 5, della rivalutazione degli oggetti di valore (per oltre 113 miliardi) avvenuta nel 2009.





## 2.3 RISULTANZE CONTABILI DELL'ESERCIZIO FINANZIARIO 2014

### 2.3.1 DIMOSTRAZIONE DEI CONTI ACCESI AI COMPONENTI ATTIVI E PASSIVI SIGNIFICATIVI DEL PATRIMONIO DELLO STATO

Analizzando le risultanze contabili – riportate a livello sintetico nella Tavola 41 – si rileva che, le attività finanziarie hanno presentato una diminuzione complessiva, di 35.412 milioni di euro, passando da 704.453 a 669.041 milioni di euro e nello specifico si rileva una diminuzione delle attività finanziarie di breve termine (-40.308 milioni) dovuta maggiormente ai “residui attivi per denaro da riscuotere” (-54.165 milioni), compensata in parte dall'aumento registrato nei “residui attivi per denaro presso gli agenti della riscossione” (+2.168 milioni) e nei “crediti di tesoreria” (+11.689 milioni).

Quanto alle attività finanziarie di medio-lungo termine si assiste ad un aumento complessivo di 4.896 milioni dovuto alle “azioni ed altre partecipazioni” (+4.069 milioni) e alle “anticipazioni attive” (+3.837 milioni), mentre si è registrata una diminuzione negli “altri conti attivi” (-10 milioni) e nei titoli diversi dalle azioni (-3.000 milioni).

Per le “azioni ed altre partecipazioni”, gli aumenti hanno riguardato le “altre partecipazioni” (+1.961 milioni) dovute essenzialmente all'aggiornamento delle partecipazioni detenute negli “Organismi internazionali” ai tassi di cambio registrati al 31 dicembre 2014, e le “azioni non quotate” (+3.409 milioni), mentre le diminuzioni hanno riguardato le “azioni quotate” (-1.301 milioni). Tra le anticipazioni attive assumono rilevanza gli aumenti relativi ai “crediti concessi ad enti pubblici e ad istituti di credito” (+9.164 milioni), ai “fondi scorta” (+16 milioni), nonché ai “crediti concessi ad aziende ed enti privati” (+25 milioni), mentre si sono registrate diminuzioni nei “fondi di garanzia” (-19 milioni), nei “fondi di rotazione” (-5.337 milioni) e negli “altri crediti non classificabili” (-13 milioni); tra gli altri conti attivi, invece, si registrano aumenti nel “valore commerciale dei metalli monetati” (+ 10 milioni ) e diminuzioni nel “fondo ammortamento titoli” (-19 milioni).

Nelle attività non finanziarie “prodotte” si è registrato un incremento complessivo di 4.873 milioni di euro, a cui hanno contribuito gli aumenti registrati nei “fabbricati non residenziali” (+1.296 milioni), nei “beni immobili di valore culturale” (+150 milioni), nelle “armi e armamenti militari” (+1.016 milioni), negli “equipaggiamenti e vestiari” (+347 milioni), nei “beni mobili di valore culturale, biblioteche ed archivi” (+2.862 milioni), negli “altri oggetti di valore” (+5 milioni), nei “mezzi di trasporto” (+8 milioni), e negli “altri beni materiali prodotti” (+8 milioni) compensate in parte dalle diminuzioni registrate nelle “materie prime e prodotti intermedi” (-16 milioni) “impianti, attrezzature, macchinari” (-547 milioni), nei “prodotti in corso di lavorazione” (-1 milioni) nelle “abitazioni” (-195 milioni), nei “mobili ed arredi” (-80 milioni), nel “materiale bibliografico” (-9 milioni), e negli “strumenti musicali” (-1 milioni).

Quanto ai beni mobili patrimoniali, le cui consistenze hanno presentato complessivamente un incremento di 732 milioni di euro, le diminuzioni rilevate nell'esercizio finanziario 2014 derivano anche dall'applicazione della Circolare n.4 del 26/01/2010, concernente “Istruzioni per il rinnovo degli inventari dei beni mobili dello Stato” emanata dal Dipartimento della Ragioneria generale dello Stato, mediante la quale è stato obbligatoriamente adottato il criterio dell'ammortamento dei beni.

Nelle attività non finanziarie “non prodotte” si è registrato un aumento complessivo di 96 milioni di euro dovuto ai “terreni” per 94 milioni e ai “giacimenti” per 2 milioni, mentre non sono state rilevate variazioni nelle “risorse biologiche non coltivate”.

In merito ai beni immobili confiscati alla criminalità organizzata, al 31 dicembre 2014 risultano registrati n. 544 beni con una consistenza complessiva di euro 200.933.496,24 di cui :

- n. 40 beni immobili con un importo complessivo di euro 16.354.674,26 derivanti da confische effettuate in applicazione del D.L. 306/92 art.12 sexies;
- n. 504 beni immobili con un importo complessivo di euro 184.578.821,28 derivanti da confische in applicazione della L. 575/1965.

Tavola 41 - Attività e passività dello stato per voce. Anni 2010-2014 (milioni di euro)

ATTIVITA'	2010	2011	2012	2013	2014	Differenze (2014-2013)
	835.563	820.719	979.717	999.008	968.565	-30.443
<b>Var.% Attività</b>		-1,8%	19,4%	2,0%	-3,0%	
<b>Attività finanziarie</b>	<b>566.397</b>	<b>545.750</b>	<b>694.086</b>	<b>704.453</b>	<b>669.041</b>	<b>-35.412</b>
<b>Var.% Attività finanziarie</b>	<b>6,0%</b>	<b>-3,6%</b>	<b>27,2%</b>	<b>1,5%</b>	<b>-5,0%</b>	
<i>Biglietti monete e depositi</i>	-	-	-	-	-	-
<i>Titoli diversi dalle azioni</i>	<b>4.050</b>	<b>2.600</b>	<b>2.600</b>	<b>4.071</b>	<b>1.071</b>	<b>-3.000</b>
<i>Azioni ed altre partecipazioni</i>	<b>126.243</b>	<b>130.282</b>	<b>250.655</b>	<b>256.321</b>	<b>260.390</b>	<b>4.069</b>
Azioni quotate	9.973	10.778	10.169	11.762	10.460	-1.302
Azioni non quotate	65.609	65.007	56.883	61.193	64.603	3.410
Altre partecipazioni	50.662	54.498	183.603	183.366	185.327	1.961
<i>Quote di fondi di investimento</i>	-	-	-	-	-	-
<i>Crediti</i>	<b>397.465</b>	<b>369.382</b>	<b>396.762</b>	<b>384.886</b>	<b>344.579</b>	<b>-40.307</b>
Crediti di Tesoreria	167.676	154.175	153.484	123.762	135.452	11.690
Residui attivi per denaro presso gli agenti della riscossione	26.696	30.665	36.188	39.341	41.509	2.168
Residui attivi per denaro da riscuotere	203.094	184.542	207.089	221.783	167.618	-54.165
<i>Anticipazioni attive</i>	<b>38.062</b>	<b>42.783</b>	<b>43.297</b>	<b>58.544</b>	<b>62.380</b>	<b>3.836</b>
Fondi di garanzia	3.252	3.328	3.286	3.270	3.251	-19
Fondi di rotazione	9.674	9.632	9.739	9.719	4.382	-5.337
Fondi di scorta	96	91	103	114	129	15
Crediti concessi ad enti pubblici ed istituti di credito	19.720	19.423	18.127	33.606	42.771	9.165
Crediti concessi ad aziende ed enti privati	901	901	905	908	933	25
Altre crediti non classificabili	4.418	9.407	11.136	10.927	10.914	-13
<i>Altri conti attivi</i>	<b>576</b>	<b>703</b>	<b>772</b>	<b>631</b>	<b>621</b>	<b>-10</b>
Fondo ammortamento titoli	9	115	171	21	1	-20
Valore commerciale dei metalli monetati	567	588	602	610	620	10
<b>Attività non finanziarie prodotte</b>	<b>265.186</b>	<b>270.833</b>	<b>281.645</b>	<b>290.355</b>	<b>295.228</b>	<b>4.873</b>
<b>Var.% Attività non finanziarie prodotte</b>	<b>7,2%</b>	<b>2,1%</b>	<b>4,0%</b>	<b>3,1%</b>	<b>1,7%</b>	
<i>Capitale fisso</i>	<b>116.975</b>	<b>118.905</b>	<b>122.074</b>	<b>125.234</b>	<b>127.254</b>	<b>2.020</b>
Abitazioni	1.769	1.657	1.637	1.562	1.367	-195
Fabbricati non residenziali	31.063	31.644	32.205	33.323	34.619	1.296
Beni immobili di valore culturale	19.085	19.544	20.315	20.677	20.827	150
Altre opere	-	4.076	4.076	4.080	4.078	-2
Diritti reali di godimento sui beni altrui	-	83	83	84	114	30
Impianti, attrezzature e macchinari	5.457	6.197	4.667	4.741	4.193	-548
Mobili ed arredi	1.159	1.092	888	829	750	-79
Materiale bibliografico	-	104	86	83	75	-8
Mezzi di trasporto	4.591	4.441	4.302	3.304	3.311	7
Armi e armamenti militari	16.100	31.040	37.977	43.771	44.787	1.016
Equipaggiamenti e vestuari	22.372	5.958	6.972	8.364	8.711	347
Strumenti musicali	-	15	14	10	9	-1
Coltivazioni ed allevamenti	-	5	4	4	4	-
Altri beni materiali prodotti	15.368	13.037	8.835	4.388	4.396	8
Beni immateriali prodotti	10	13	13	14	13	-1
<i>Scorte</i>	<b>90</b>	<b>457</b>	<b>721</b>	<b>836</b>	<b>821</b>	<b>-15</b>
Materie prime e prodotti intermedi	83	445	689	818	801	-17
Prodotti in corso di lavorazione	6	11	30	16	15	-1
Prodotti finiti	0	2	2	2	5	3
<i>Oggetti di valore</i>	<b>148.121</b>	<b>151.471</b>	<b>158.850</b>	<b>164.285</b>	<b>167.153</b>	<b>2.868</b>
Beni mobili di valore culturale, biblioteche e archivi	148.085	151.383	158.763	164.196	167.058	2.862
Altri oggetti di valore	36	88	87	89	95	6
<b>Attività non finanziarie non prodotte</b>	<b>3.981</b>	<b>4.135</b>	<b>3.986</b>	<b>4.200</b>	<b>4.296</b>	<b>96</b>
<b>Var.% Attività non finanziarie non prodotte</b>	<b>-2,9%</b>	<b>3,9%</b>	<b>-3,6%</b>	<b>5,4%</b>	<b>2,3%</b>	
Terreni	3.898	4.040	3.891	4.105	4.200	95
Giacimenti	82	95	94	94	96	2
Risorse biologiche non coltivate	0	0	0	0	0	-
<b>PASSIVITA'</b>	<b>2010</b>	<b>2011</b>	<b>2012</b>	<b>2013</b>	<b>2014</b>	<b>Differenze (2014-2013)</b>
	<b>2.279.923</b>	<b>2.343.939</b>	<b>2.513.468</b>	<b>2.561.001</b>	<b>2.660.142</b>	<b>99.141</b>
<b>Var.% Passività</b>	<b>3,1%</b>	<b>2,8%</b>	<b>7,2%</b>	<b>1,9%</b>	<b>3,9%</b>	
<b>Passività finanziarie</b>	<b>2.279.923</b>	<b>2.343.939</b>	<b>2.513.468</b>	<b>2.561.001</b>	<b>2.660.142</b>	<b>99.141</b>
<i>Debiti</i>	<b>2.244.891</b>	<b>2.309.107</b>	<b>2.476.743</b>	<b>2.525.006</b>	<b>2.624.748</b>	<b>99.742</b>
Debito fluttuante	185.616	186.849	202.751	190.199	173.758	-16.441
Conti correnti di tesoreria	308.973	304.185	315.396	285.141	297.975	12.834
Incaassi da regolare	936	8.740	2.247	683	2.801	2.118
Altre gestioni di tesoreria	97.296	103.854	115.458	113.296	122.927	9.631
Residui passivi	108.276	93.149	74.029	84.216	113.254	29.038
Debiti redimibili	1.409.171	1.465.852	1.497.338	1.588.304	1.664.910	76.606
Debiti diversi	134.623	146.478	269.523	263.167	249.123	-14.044
<i>Anticipazioni passive</i>	<b>35.032</b>	<b>34.832</b>	<b>36.725</b>	<b>35.995</b>	<b>35.394</b>	<b>-601</b>
<b>ECCEDENZA PASSIVA</b>	<b>2010</b>	<b>2011</b>	<b>2012</b>	<b>2013</b>	<b>2014</b>	<b>Differenze (2014-2013)</b>
	<b>1.444.360</b>	<b>1.523.220</b>	<b>1.533.751</b>	<b>1.561.993</b>	<b>1.691.577</b>	<b>129.584</b>
<b>PEGGIORAMENTO PATRIMONIALE</b>	<b>18.665</b>	<b>78.860</b>	<b>10.531</b>	<b>28.242</b>	<b>129.584</b>	

Le passività finanziarie – che comprendono debiti a breve termine (debiti di tesoreria e residui passivi di bilancio), debiti a medio-lungo termine (debito pubblico, con esclusione del debito fluttuante riportato tra i debiti di tesoreria, debiti diversi come monete in circolazione e residui passivi perenti) ed anticipazioni passive risultano complessivamente aumentate di 99.140 milioni. Nello specifico delle singole voci patrimoniali va fatto osservare che, per i debiti a breve termine, nei residui passivi di bilancio si riscontra un aumento di 29.037 milioni, così come dei debiti di tesoreria per complessivi 8.143 milioni, dovuti a diminuzioni per 16.441 milioni di euro per il “debito fluttuante”, e aumenti per 9.631 milioni di euro nelle “altre gestioni”, per 12.834 milioni di euro nei “conti correnti” e per 2.118 milioni negli “incassi da regolare”.

Per i debiti a medio-lungo termine l’aumento complessivo è risultato di 62.561 milioni di euro risultante dall’aumento di 76.606 milioni nei “debiti redimibili” e dalla diminuzione di 14.044 milioni nei “debiti diversi”. Nel primo caso l’incremento è dovuto al notevole aumento dei buoni del tesoro poliennali (+105.314 milioni di euro), e dei “prestiti esteri” (+1.991 milioni di euro), mentre si registra una diminuzione nei “certificati di credito del tesoro” per 29.243 milioni e negli “altri” per 1.457 milioni di euro. Riguardo invece ai “debiti diversi”, l’incremento ha interessato le “monete in circolazione” (+54 milioni) mentre si registra una diminuzione nei “residui passivi perenti in conto capitale” (-4.274 milioni), negli altri debiti (-1.104 milioni) e nei “residui passivi di parte corrente” (-8.721 milioni). La diminuzione dei residui passivi perenti, come in parte anticipato, è da ricondurre al riaccertamento straordinario dei residui disposto dall’art. 49 del D.L. n. 66/2014 che ha prodotto per la prima volta un decremento di questa voce delle passività che, negli scorsi esercizi, ha mantenuto una tendenza alla crescita, nonostante vi fossero stati alcuni stanziamenti aggiuntivi per la reiscrizione in bilancio di impegni colpiti da perenzione amministrativa (per maggiori dettagli si rinvia alle successive sezioni 2.4 e 3.1).

Infine tra le passività finanziarie sono comprese anche le “anticipazioni passive” che fanno registrare una diminuzione di 601 milioni di euro.

La Tavola 50 e la Tavola 51, nella successiva sezione 2.6, riportano le variazioni per Ministero della consistenza rispettivamente delle attività e delle passività nel periodo 2010-2014.

### 2.3.2 DIMOSTRAZIONE DI CONCORDANZA TRA GLI ACCERTAMENTI DI COMPETENZA DEL BILANCIO ED IL CONTO DEL PATRIMONIO

La sezione II del Conto generale del patrimonio, così come disposto dall’art.36 della richiamata legge 31/12/2009, n.196, dimostra i vari punti di concordanza tra la contabilità di bilancio e quella patrimoniale, mettendo in evidenza l’ammontare degli elementi patrimoniali non finanziari che hanno influito negli accertamenti di bilancio e, pertanto, passando all’esame dei dati relativi all’esercizio finanziario 2014 riepilogati nella Tavola 42 risulta che:

- hanno formato entrate di bilancio:
  - o diminuzioni di attività per vendite di beni, riscossioni di crediti, azioni e partecipazioni per un importo di 5.571 milioni di euro e per somme prelevate dal conto corrente di tesoreria infruttifero relativo al capitale dei Buoni Postali per un importo di 2.000 milioni di euro, nonché aumenti di passività per accensione di debiti per un importo di 287.973 milioni di euro, dando complessivamente luogo ad un peggioramento patrimoniale di 295.544 milioni di euro;
- mentre sono derivati da spese di bilancio:
  - o aumenti di attività per acquisti di beni, anticipazioni attive, azioni ed altre partecipazioni per un importo di 13.893 milioni di euro e per la somma da destinare all’ammortamento dei titoli di Stato per un importo di 4.027 milioni di euro, nonché diminuzioni di passività per estinzione di debiti a medio-lungo termine e anticipazioni passive per un importo di 209.782 milioni di euro, dando complessivamente luogo ad un miglioramento patrimoniale di 227.702 milioni di euro.

Tavola 42 - Aumenti e diminuzioni delle attività e delle passività. Anno 2014 (milioni di euro)

	Accertamenti di bilancio (a)	Operazioni patrimoniali con riflessi sul bilancio (b)	Trasformazione di elementi patrimoniali	Reali aumenti di patrimonio (c)	Totale miglioramenti	Accertamenti di bilancio (d)	Operazioni patrimoniali con riflessi sul bilancio (e)	Trasformazione di elementi patrimoniali	Reali diminuzioni di patrimonio (f)	Totale peggioramenti
ATTIVITA'	840.160	17.920	6.269.355	116.110	7.243.545	733.996	7.571	6.302.013	230.408	7.273.988
PASSIVITA'	-	209.782	2.077.090	30.980	2.317.852	76.591	287.973	2.044.432	7.996	2.416.992
<b>TOTALE</b>	<b>840.160</b>	<b>227.702</b>	<b>8.346.445</b>	<b>147.090</b>	<b>9.561.397</b>	<b>810.587</b>	<b>295.544</b>	<b>8.346.445</b>	<b>238.404</b>	<b>9.690.980</b>
<b>Risultati differenziali</b>										
1. Variazione apportata al patrimonio dall' esercizio del bilancio					a-d	29.573				
2. Variazione dipendente dalle operazioni patrimoniali con riflessi sul bilancio					b-e	- 67.842				
3. Variazione netta verificatasi negli elementi patrimoniali					c-f	- 91.314				
<b>VARIAZIONE PATRIMONIALE</b>					<b>1+2+3</b>	<b>- 129.583</b>				

Alle operazioni di gestione del patrimonio con riflessi sul bilancio si deve, quindi, un peggioramento netto della consistenza patrimoniale per complessivi 67.842 milioni di euro.

Infatti, se all'avanzo risultante dal bilancio di competenza (29.572 milioni di euro), si sottrae il sopracitato peggioramento dovuto all'eccedenza delle entrate sulle spese per movimenti patrimoniali (pari a 67.842 milioni di euro), si ottiene il peggioramento patrimoniale di importo pari a 38.269 milioni di euro: tale peggioramento, perciò, è da ricondursi ad operazioni di gestione del patrimonio (acquisto e dismissione di attività o accensione di prestiti, ad esempio) i cui riflessi in bilancio si colgono, per l'appunto, con entrate superiori alle spese registrate nell'ambito delle movimentazioni patrimoniali.

D'altra parte si rileva che le entrate accertate con il bilancio, dedotti i riflessi patrimoniali, ammontano ad un importo pari ad euro 544.616 milioni di euro e che le spese impegnate, depurate dei movimenti patrimoniali, ammontano ad un importo pari a 582.885 milioni di euro facendo scaturire il predetto peggioramento di 38.269 milioni di euro.

Nel complesso, la gestione dell'esercizio finanziario 2014 ha prodotto un peggioramento patrimoniale complessivo di 129.583 milioni di euro, scaturito dalla differenza tra l'eccedenza passiva di 1.561.993 milioni di euro registrata al 31/12/2013 e l'eccedenza passiva registrata al 31/12/2014 di 1.691.576 milioni di euro.

Tale peggioramento patrimoniale complessivo, escludendo tutte le variazioni dipendenti da operazioni compensative, deriva appunto dalla somma algebrica tra il peggioramento apportato al patrimonio dalla gestione del bilancio di cui sopra (oltre 38 miliardi di euro) e la diminuzione netta verificatasi negli elementi patrimoniali di 91.314 milioni di euro.

### 2.3.3 RENDICONTI PATRIMONIALI DELLE AZIENDE AUTONOME

Nel Rendiconto generale dello Stato, oltre alle risultanze contabili relative al Conto generale del Patrimonio dello Stato, vengono riportate anche le risultanze contabili relative all'Istituto Agronomico per l'Oltremare.

In estrema sintesi, dal riassunto delle attività e delle passività si rileva che la gestione patrimoniale dell'esercizio ha dato un peggioramento di 613.472,77 euro.

Infatti, le attività al 1° gennaio 2014 ammontavano a 9.904.086,90 euro e le passività a 5.090.126,32 euro, registrando una eccedenza attiva pari a 4.813.960,58 euro. Al 31/12/2014 la situazione patrimoniale risulta la seguente: attività pari a 11.027.569,82 euro e passività pari ad 6.827.082,01 euro, dando luogo ad una eccedenza attiva di 4.200.487,81 euro, che messa in relazione con l'eccedenza accertata al 1° gennaio 2014 dà luogo al peggioramento di 613.472,77 euro.

## 2.4 GESTIONE DEI RESIDUI PASSIVI PERENTI NEL CORSO DELL'ESERCIZIO 2014

### 2.4.1 RICHIESTE DI REISCRIZIONE PRESENTATE E ASSENTITE NEL CORSO DEL 2014

In base all'articolo 27, comma 1, della già citata legge 31 dicembre 2009, n. 196, nello stato di previsione della spesa del Ministero dell'economia e delle finanze, nell'ambito del Programma "Fondi di riserva e speciali" della Missione "Fondi da ripartire" sono istituiti i fondi speciali di parte corrente e in conto capitale per "la riassegnazione dei residui passivi eliminati negli esercizi precedenti per perenzione amministrativa".

Nel corso della gestione finanziaria, nei limiti delle disponibilità di tali fondi, le somme cadute in perenzione vengono reiscritte in bilancio (integrando sia le dotazioni di competenza che quelle di cassa dei capitoli interessati), mediante appositi decreti di variazione del Ministro dell'economia e delle finanze da registrare alla Corte dei conti, per poter dar luogo al pagamento. In questo modo le passività patrimoniali costituite dai residui passivi perenti si riducono dell'ammontare corrispondente alle reiscrizioni effettuate.

La procedura di riassegnazione dei residui passivi perenti viene effettuata secondo le disposizioni del decreto del Presidente della Repubblica 24 aprile 2001, n. 270 concernente il "regolamento di semplificazione delle procedure di reiscrizione nel bilancio dello Stato dei residui passivi perenti", in base al quale, su istanza del creditore, l'amministrazione debitrice deve presentare formale richiesta di reiscrizione al Dipartimento della Ragioneria generale dello Stato, per il tramite del coesistente Ufficio centrale del bilancio.

Nel corso del 2014, le risorse disponibili per le reiscrizioni di residui passivi perenti ammontavano a 1.200 milioni e 2.000 milioni di euro rispettivamente per il fondo di parte corrente e per quello di conto capitale. La dotazione dei fondi, a differenza degli esercizi precedenti, non ha subito incrementi nel corso della gestione.

Nel corso dell'esercizio 2014 sono state presentate richieste di reiscrizione per un ammontare complessivo di 15.126 milioni di euro, a fronte delle quali sono stati riassegnati complessivamente 3.199,9 milioni, ovvero il totale delle risorse disponibili nell'anno per tali reiscrizioni (Tavola 43).

Tavola 43 - Fondi per le reiscrizioni di residui passivi perenti e relative riassegnazioni - esercizio 2014 (migliaia di euro)

Fondi per le reiscrizioni dei residui passivi perenti		Stanziamiento di competenza 2014	Reiscrizioni effettuate nel 2014
Numero Capitolo	Denominazione Corrente Integrale CAP		
2999	FONDO OCCORRENTE PER LA RIASSEGNAZIONE DEI RESIDUI PASSIVI DELLA SPESA DI PARTE CORRENTE, ELIMINATI NEGLI ESERCIZI PRECEDENTI PER PERENZIONE AMMINISTRATIVA	1.200.000	-1.199.945
7496	FONDO OCCORRENTE PER LA RIASSEGNAZIONE DEI RESIDUI PASSIVI DELLA SPESA IN CONTO CAPITALE, ELIMINATI NEGLI ESERCIZI PRECEDENTI PER PERENZIONE AMMINISTRATIVA	2.000.000	-1.999.997
<b>TOTALE</b>		<b>3.200.000</b>	<b>-3.199.941</b>

Per quanto riguarda i fondi destinati alla parte corrente, risulta che le richieste assentite corrispondono a circa l'11% di quelle pervenute, ma questo dato va analizzato tenendo conto che dei 9.902 milioni non assentiti oltre il 97% (9.647 milioni) è rappresentato dalla categoria "Trasferimenti ad Amministrazioni Pubbliche" e che tale categoria è quella che ha fatto registrare, anche nel 2013, l'importo più elevato di nuove perenzioni (Tavola 44).

Anche per quanto riguarda le reiscrizioni di parte capitale i fondi disponibili non hanno consentito di soddisfare tutte le richieste pervenute: nel complesso, le richieste non assentite ammontano a 2.025 milioni (pari al 50% circa delle richieste complessive).

Infine, sempre per quanto riguarda le richieste non assentite di parte capitale, si può notare come la categoria che presenta la maggior incidenza è quella relativa ai contributi agli investimenti alle Amministrazioni Pubbliche (58% del titolo II).

Tavola 44 - Reiscrizioni di residui passivi perenti effettuate nell'esercizio 2014 (migliaia di euro)

Categoria economica	(A) Reiscrizioni richieste	(B) Reiscrizioni assentite	(C) Non Assentito (A-B)	% Assentito (B/A)*100	% Non assentito (C/A)*100
1 Redditi da lavoro dipendente	1.758	1.758	-	100,0%	0,0%
2 Consumi intermedi	205.985	162.181	43.805	78,7%	21,3%
3 Imposte pagate sulla produzione	1	1	-	100,0%	0,0%
4 Trasferimenti correnti ad amministrazioni pubbliche	10.471.533	824.561	9.646.972	7,9%	92,1%
5 Trasferimenti correnti a famiglie e istituzioni sociali private	4.646	4.252	394	91,5%	8,5%
6 Trasferimenti correnti a imprese	205.835	123.048	82.787	59,8%	40,2%
7 Trasferimenti correnti a estero	58.976	32.688	26.288	55,4%	44,6%
9 Interessi passivi e redditi da capitale	348	348	-	100,0%	0,0%
10 Poste correttive e compensative	100.338	147	100.191	0,1%	99,9%
12 Altre uscite correnti	52.194	50.961	1.233	97,6%	2,4%
<b>Totale Titolo I</b>	<b>11.101.613</b>	<b>1.199.945</b>	<b>9.901.669</b>	<b>10,8%</b>	<b>89,2%</b>
21 Investimenti fissi lordi e acquisti di terreni	605.322	458.017	147.305	75,7%	24,3%
22 Contributi agli investimenti	1.689.461	514.194	1.175.267	30,4%	69,6%
23 Contributi agli investimenti ad imprese	914.036	468.166	445.870	51,2%	48,8%
24 Contributi agli investimenti a famiglie e istituzioni sociali private	25	-	25	0,0%	100,0%
26 Altri trasferimenti in conto capitale	815.671	559.560	256.110	68,6%	31,4%
31 Acquisizioni di attività finanziarie	58	58	-	100,0%	0,0%
<b>Totale Titolo II</b>	<b>4.024.574</b>	<b>1.999.996</b>	<b>2.024.577</b>	<b>49,7%</b>	<b>50,3%</b>
<b>Totale complessivo</b>	<b>15.126.187</b>	<b>3.199.941</b>	<b>11.926.246</b>	<b>21,2%</b>	<b>78,8%</b>

#### 2.4.2 SOMME ELIMINATE PER PRESCRIZIONE ED ECONOMIA

I residui passivi perenti eliminati dal patrimonio per prescrizione nel 2014 ammontano complessivamente a 1.406 milioni di euro; le economie realizzate nel corso del medesimo esercizio ammontano a 15.685 milioni di euro (Tavola 45; il dettaglio per categoria è esposto nella Tavola 46).

Tavola 45 - Residui passivi perenti, esercizio 2014: prescrizioni ed economie (migliaia di euro)

Prescrizioni	<b>Titolo I</b>	1.291.157
	<b>Titolo II</b>	114.421
	<b>Totale</b>	<b>1.405.578</b>
Economie	<b>Titolo I</b>	11.620.133
	<b>Titolo II</b>	4.064.379
	<b>Totale</b>	<b>15.684.512</b>

L'analisi delle economie va effettuata suddividendo le economie "ordinarie" (o normali) da quelle generate a seguito di provvedimenti mirati. In particolare, nel 2014 risulta estremamente rilevante (12.749 milioni di

euro), l'ammontare di economie generato dall'attuazione della normativa di cui all'art. 49 del decreto-legge 24 aprile 2014, n. 66, convertito, con modificazioni, dalla legge 23 giugno 2014, n. 89, che ha disposto una procedura di riaccertamento straordinario dei residui passivi nel bilancio e nel patrimonio dello Stato<sup>31</sup>. All'analisi degli effetti determinati dall'applicazione di tale procedura è dedicata una sezione specifica (sezione 3.1) di approfondimento della presente relazione.

Tavola 46 - Residui passivi perenti, esercizio 2014: prescrizioni ed economie per categoria (migliaia di euro)

Categoria economica	Economie			Totale	Prescrizioni
	Importo economie normali	Importo economie ai sensi della circ. 6	Ricognizione straordinaria art. 49, c. 2, DL 66/2014		
1 Redditi da lavoro dipendente	30	4.012	939.622	944	212.483
2 Consumi intermedi	7.025	31.313	395.578	434	81.295
3 Imposte pagate sulla produzione		1.673	57.613	59	1.367
4 Trasferimenti correnti ad amministrazioni pubbliche	757.825	1.383.287	6.346.419	8.488	358.954
5 Trasferimenti correnti a famiglie e istituzioni sociali private	5	67.984	92.410	160	3.081
6 Trasferimenti correnti a imprese	256	155	331.139	332	284.567
7 Trasferimenti correnti a estero	13.858	23	15.632	30	990
9 Interessi passivi e redditi da capitale		120	1.141	1	136.461
10 Poste correttive e compensative		23	504.430	504	198.541
11 Ammortamenti			154.937	155	
12 Altre uscite correnti	6	476	513.142	514	13.417
21 Investimenti fissi lordi e acquisti di terreni	3.948	4.193	374.385	383	18.022
22 Contributi agli investimenti	383.960	1.840	923.078	1.309	15.102
23 Contributi agli investimenti ad imprese	62.222	423	2.022.623	2.085	56.864
24 Contributi agli investimenti a famiglie e istituzioni sociali private	3		22.472	22	454
25 Contributi agli investimenti a estero	3		3.465	3	
26 Altri trasferimenti in conto capitale	10.936		28.341	39	23.980
31 Acquisizioni di attività finanziarie		200.000	22.487	222	
<b>Totale complessivo</b>	<b>1.240.076</b>	<b>1.695.523</b>	<b>12.748.913</b>	<b>15.684.512</b>	<b>1.405.578</b>

Vanno inoltre considerate le economie determinate in relazione alle disposizioni della circolare n. 6 del 2012 della RGS, nella quale veniva prevista un'apposita attività di revisione delle partite, sotto forma di *due diligence* permanente da parte degli Uffici centrali del bilancio in maniera coordinata con i responsabili della spesa dei coesistenti Ministeri, in attuazione di quanto previsto dall'articolo 35, comma 1, lettera a) del decreto-legge 24

<sup>31</sup> A tale risultato vanno aggiunte ulteriori economie per 9.716 milioni che avranno impatto sul consuntivo 2015 (cfr. più avanti quanto illustrato nella sezione 3.1 in merito al riaccertamento dei residui disposto ai sensi della norma citata, con particolare riferimento ai residui perenti riguardanti regolazioni di posizioni debitorie nei confronti della tesoreria: lettera c) del comma 2 dell'art. 49 del DL 66/2014).

gennaio 2012, n. 1 concernente “Disposizioni urgenti per la concorrenza, lo sviluppo delle infrastrutture e la competitività”. Tale attività ha portato alla cancellazione di alcune partite dei residui passivi perenti iscritti tra le passività patrimoniali per un ammontare complessivo di 1.695 milioni (il cui dettaglio per categoria è riportato nella Tavola 46).

## 2.5 ANDAMENTO DEI RESIDUI PASSIVI PERENTI NEGLI ESERCIZI 2010-2014

Il 2014 costituisce il primo anno dell’ultimo quinquennio in cui lo stock dei residui passivi perenti a fine esercizio decresce rispetto all’esercizio precedente (Tavola 47).

Tavola 47 - Residui passivi perenti: consistenza e fatti modificativi nell’ultimo quinquennio 2010-2014 (milioni di euro)

Residui passivi perenti: consistenza e fatti modificativi	Esercizio Finanziario				
	2010	2011	2012	2013	2014
<b>Stock complessivo residui passivi perenti al 31/12</b>	86.227,7	94.798,4	95.442,4	96.682,3	83.687,8
<b>Residui perenti di nuova formazione</b>	6.565,0	13.403,4	21.352,5	11.732,6	7.295,6
<b>Reiscrizioni</b>	2.610,4	2.499,9	4.521,9	5.451,9	3.199,9
<b>Prescrizioni</b>	1.238,4	979,8	1.795,1	1.958,9	1.405,6
<b>Economie</b>	2.568,8	1.352,9	14.400,0	3.081,9	15.684,5
<i>di cui:</i>					
<i>normali</i>	2.568,8	1.352,9	11.604,8	1.448,7	1.240,1
<i>due diligence permanente (circolare RGS n. 6/2012)</i>			2.795,2	1.633,2	1.695,5
<i>riaccertamento straordinario residui (art. 49, c. 2, DL 66/2014)</i>					12.748,9

L’incremento dello stock dei residui perenti negli anni passati ha sicuramente risentito della riduzione dei termini di conservazione dei residui operata attraverso l’adozione di alcuni provvedimenti normativi che ha determinato alcuni “picchi” improvvisi nelle nuove perenzioni: il primo nel 2007 (oltre 36 miliardi) e l’altro nel 2012 (circa 21,4 miliardi), rispettivamente in coincidenza, per l’appunto, di modifiche normative indirizzate a ridurre il periodo di conservazione in bilancio dei residui in conto capitale (da 7 a 3 anni, con legge n° 244 del 2007; da 3 a 2 anni con decreto legge n° 98 del 2011). Evidentemente, tali provvedimenti hanno comportato la perenzione improvvisa e cumulata di quelli che sarebbero stati flussi di nuove perenzioni ordinarie, distribuiti in un intervallo di tempo più ampio, in base alle normative previgenti.

Si tenga conto che sulla determinazione dello stock dei residui perenti hanno avuto effetto i decreti annualmente adottati dal Ministro dell’economia e delle finanze, con i quali si è data attuazione a quanto previsto dall’articolo 30, comma 11, della legge n. 196 del 2009<sup>32</sup>. Gli importi conservati, che di fatto hanno comportato la riduzione della componente dei residui perenti di nuova formazione in conto capitale, sono riportati nella Tavola 48, nella quale si pone in evidenza l’effettivo ammontare dei residui di bilancio che, ai sensi delle norme vigenti nei rispettivi esercizi, sarebbe stata colpita da perenzione amministrativa in assenza di provvedimenti per la conservazione di tali residui in bilancio.

<sup>32</sup> L’articolo prevede che, per i tre esercizi finanziari successivi a quelli in corso alla data di entrata in vigore della legge medesima, su proposta adeguatamente motivata dei Ministri competenti, che illustri lo stato di attuazione dei programmi di spesa e i relativi tempi di realizzazione, il Ministro dell’economia e delle finanze, previa valutazione delle cause che ne determinano la necessità e al fine di evitare l’insorgenza di possibili contenziosi con conseguenti oneri, può prorogare di un ulteriore anno i termini di conservazione dei residui passivi relativi a spese in conto capitale. La facoltà prevista dal citato articolo 30 è stata poi prorogata per effetto del decreto-legge 30 dicembre 2013, n. 150, convertito con modificazioni dalla legge 27 febbraio 2014, n. 15.



Tavola 48 - Residui passivi perenti di nuova formazione: somme conservate in bilancio nel quinquennio 2010-2014 (milioni di euro)

Residui passivi perenti: consistenza e fatti modificativi	Esercizio Finanziario				
	2010	2011	2012	2013	2014
Residui colpiti da perenzione amministrativa	6.565,00	18.008,63	24.071,12	13.887,65	9.875,82
Residui Conservati		4.605,23	2.718,62	2.155,01	2.580,22
Incidenza residui conservati		25,6%	11,3%	15,5%	26,1%
<b>Residui perenti di nuova formazione</b>	<b>6.565,00</b>	<b>13.403,40</b>	<b>21.352,50</b>	<b>11.732,64</b>	<b>7.295,60</b>

La tendenza all'aumento dello stock di residui perenti si è continuata a manifestare anche in anni come il 2012 e il 2013, in cui è stata incrementata, rispetto agli anni precedenti, la dotazione finanziaria a disposizione per l'estinzione di partite debitorie incluse fra i residui passivi perenti.

Infatti nel 2012 le dotazioni iniziali dei fondi a disposizione per la reiscrizione di residui passivi perenti sono state integrate a seguito di quanto disposto dall'articolo 35 del decreto legge 24 gennaio 2012, n. 1 concernente "Disposizioni urgenti per la concorrenza, lo sviluppo delle infrastrutture e la competitività", con particolare riferimento all'estinzione di debiti commerciali<sup>33</sup>. Grazie a tali integrazioni le reiscrizioni in bilancio sono aumentate di poco più di 2 miliardi di euro rispetto all'anno precedente (+81%), di cui oltre un miliardo è stato destinato ai Comuni come previsto dalla normativa.

Ulteriori somme per l'estinzione di residui perenti nel 2012 sono state rese disponibili:

- per il rimborso mediante in titoli di stato, dal già citato articolo 35 del decreto legge 24 gennaio 2012, n. 1, i cui effetti, nella Tavola 47, sono registrati fra le economie ai sensi della circolare RGS n. 6 del 2012<sup>34</sup>;
- dal provvedimento di assestamento per circa 7.167 milioni di euro (di cui 7.055 milioni di parte corrente e 111 di conto capitale), i cui effetti sono registrati, nella Tavola 47, tra le economie "normali"<sup>35</sup>.

<sup>33</sup> Il comma 1, lettera a) dell'articolo 35 del decreto legge 24 gennaio 2012, n. 1, così come modificato dal decreto-legge n.16 del 2012 convertito, con modificazioni, dalla L. 44/2012, nonché dall'art. 4 comma 5 del DL 174/2102, convertito, con modificazioni, dalla L. 213/2012, ha incrementato le risorse per la reiscrizione dei residui passivi perenti per un importo – da destinarsi all'estinzione di crediti commerciali maturati alla data del 31 dicembre 2011 – di 1.500 milioni di euro per la parte corrente, di cui una quota pari a 1.000 milioni di euro per le assegnazioni agli enti locali, con priorità ai comuni, e per la somma di 700 milioni destinata al conto capitale.

Il vincolo di destinazione di tali risorse all'estinzione di debiti commerciali, per non determinare impatti sull'indebitamento netto della pubblica amministrazione, ha impedito di impiegare al 100% le risorse disponibili: in particolare i fondi destinati alla parte corrente, il cui pagamento a seguito di reiscrizione non comporta effetto sull'indebitamento netto, sono stati completamente utilizzati e tutte le richieste pervenute sono state soddisfatte, mentre per quelli relativi alla parte capitale si è potuto procedere alla riassegnazione solamente di quelle partite riferite ad impegni di spesa il cui successivo pagamento non avrebbe impattato sul suddetto saldo.

<sup>34</sup> Il comma 1, lett. b) dell'articolo 35 del decreto legge n. 1 del 2012, modificato dal decreto-legge n.95 del 2012 convertito, con modificazioni, dalla legge n. 135 del 2012, in attuazione del quale è stato emanato il DM 22 maggio 2012, prevedeva l'assegnazione di titoli di Stato nel limite massimo di 2.000 milioni di euro per l'estinzione, in luogo del pagamento disposto con le risorse finanziarie di cui alla lettera a), di crediti commerciali maturati alla data del 31 dicembre 2011.

Rispetto a tale opportunità si è registrata a suo tempo una scarsa adesione. Infatti nel complesso le richieste di rimborso in titoli di stato hanno raggiunto un ammontare complessivo pari a euro 14.614.000, di cui 13.996.000 riferite a residui passivi perenti. Tutte le richieste di rimborso pervenute per il tramite delle Amministrazioni debentrici, secondo le procedure e le modalità previste nella apposita circolare RGS n. 23 del 2012, sono state estinte mediante assegnazione di titoli di Stato con l'adozione del Decreto del Dipartimento del Tesoro 3 dicembre 2012 "Emissione dei certificati di credito del Tesoro 3%, con decorrenza 1° dicembre 2012 e scadenza 1° dicembre 2016, da assegnare ai titolari di crediti commerciali, ai sensi dell'articolo 35 del decreto-legge 24 gennaio 2012, n. 1, convertito, con modificazioni, dalla legge 24 marzo 2012, n. 27".

<sup>35</sup> Tali somme sono state iscritte in bilancio con la Legge 16 ottobre 2012, n. 182, Disposizioni per l'assestamento del bilancio dello Stato e dei bilanci delle Amministrazioni autonome per l'anno finanziario 2012, per trasferimenti alle regioni

Anche il 2013 è stato caratterizzato da un incremento delle dotazioni a disposizione per l'estinzione di partite debitorie incluse fra i residui passivi perenti:

- i fondi per le reiscrizioni di residui passivi perenti sono stati incrementati rispetto agli stanziamenti iniziali (pari a 1.100 milioni e 1.900 milioni di euro rispettivamente per il fondo di parte corrente e per quello di conto capitale) in quanto ad essi è stata destinata parte delle risorse derivanti dalla privatizzazione di Fintecna S.p.A., Sace S.p.A. e Simest S.p.A.<sup>36</sup>. Tali fondi, pienamente utilizzati, hanno dato luogo nel complesso a reiscrizioni per 5,5 miliardi di euro (+21% rispetto al 2012; +118% rispetto al 2011);
- Il fondo di parte capitale, inoltre, è stato anche incrementato di 100 milioni con il provvedimento di assestamento<sup>37</sup>.

A tutto ciò va aggiunto il fatto che a partire dal 2012 è stata istituita una attività di revisione permanente dei residui passivi perenti, sotto forma di *due diligence*, volta alla identificazione e cancellazione delle partite da considerare non più dovute in quanto non più in possesso dei presupposti giuridici per costituire debiti certi, liquidi ed esigibili; tale attività ha portato a realizzare 2,7 miliardi di economie nel 2012 e 1,6 miliardi nel 2013.

Nonostante le accresciute risorse per l'estinzione dei debiti perenti e l'attività di *due diligence*, negli anni 2012 e 2013 lo stock dei residui perenti è continuato ad aumentare per effetto di nuove perenzioni, registrate soprattutto nell'ambito dei trasferimenti ad amministrazioni pubbliche di parte corrente e in conto capitale e in altre categorie di spesa in conto capitale (Tavola 49).

Nel 2014, come già sottolineato, si registra una prima inversione di tendenza da imputarsi essenzialmente a due fenomeni concomitanti.

Il primo, dagli effetti finanziari più importanti, riguarda le economie per oltre 12,7 miliardi di euro realizzate a seguito del riaccertamento straordinario dei residui disposto dall'art. 49 del decreto legge n. 66 del 2014.

sottoposte ai piani di rientro, in relazione agli adempimenti espletati dalle stesse; in particolare le assegnazioni occorre sia a garantire la necessaria liquidità per il pagamento delle spettanze residue alle regioni a titolo di finanziamento del servizio sanitario nazionale, sia per il trasferimento delle risorse stanziare in precedenti esercizi a titolo di concorso statale al ripiano dei disavanzi pregressi del servizio sanitario nazionale. Per la notevole entità delle somme richieste relative alla formazione di partite debitorie giuridicamente perfezionate a carico dello Stato si è preferito far ricorso al provvedimento di assestamento di bilancio nell'anno 2012 con cui sono state stanziare direttamente le risorse sui capitoli di bilancio interessati, anziché ai relativi fondi per la reiscrizione dei residui passivi perenti in quanto la tempistica per il perfezionamento di decreti di riassegnazione di residui passivi perenti necessariamente successivi all'approvazione e pubblicazione della Legge di assestamento, non ne avrebbe consentito l'erogazione entro l'esercizio di competenza. A seguito dell'adozione del provvedimento di assestamento, si è provveduto ad eliminare per pari importo le corrispondenti partite passive dal patrimonio.

<sup>36</sup> L'incremento è stato effettuato mediante appositi decreti di variazione di bilancio (DMT 29040 e 48668) adottati in attuazione del decreto del Presidente del Consiglio dei Ministri del 19 dicembre 2012, su proposta del Ministro dell'economia e delle finanze. Tale decreto, infatti, prevedeva che l'ammontare pari al 70% della differenza tra valore definitivo di trasferimento ed il corrispettivo provvisorio già versato destinato al pagamento dei debiti dello Stato, versato da CDP S.p.A. al capitolo n. 2368, articolo 7, dell'entrata del bilancio dello Stato, fosse ripartito con decreto del Ministro dell'economia e delle finanze tra il capitolo n. 2999 denominato "Fondo occorrente per la riassegnazione dei residui passivi della spesa di parte corrente, eliminati negli esercizi precedenti per perenzione amministrativa" ed il capitolo n. 7496 denominato "Fondo occorrente per la riassegnazione dei residui passivi della spesa in conto capitale, eliminati negli esercizi precedenti per perenzione amministrativa" entrambi dello stato di previsione del Ministero dell'economia e delle finanze. In attuazione di tali disposizioni i fondi sono stati così aumentati:

- fondo di parte corrente:
  - o 858 milioni con DMT 29040 del 24 aprile 2013;
  - o 100 milioni con DMT 48668 del 3 luglio 2013;
- fondo di parte capitale:
  - o 858 milioni con DMT 29040 del 24 aprile 2013;
  - o 535 milioni con DMT 48668 del 3 luglio 2013.

<sup>37</sup> Legge 4 ottobre 2013, n. 117, Disposizioni per l'assestamento del bilancio dello Stato e dei bilanci delle Amministrazioni autonome per l'anno finanziario 2013.

Sull'entità così importante di tali economie sembra aver certamente pesato il meccanismo premiale previsto dal citato art. 49, in base al quale era prevista l'iscrizione nel bilancio 2015-2017 di nuovi fondi in relazione all'esito dell'operazione di riaccertamento dei residui (si veda più avanti la sezione 3.1). Tale lettura appare confermata dal fatto che le economie connesse alla già menzionata attività di *due diligence* permanente disposta dalla circolare RGS n. 6 del 2012 si sono attestate, anche nel 2014, su valori confrontabili con quelli degli anni precedenti (inferiori ai livelli del 2012, ma di poco superiori a quelli del 2013).

Il secondo fenomeno è costituito da un forte rallentamento nel processo di generazione delle nuove perenzioni: dopo il "picco" del 2012 (oltre 21,3 miliardi), nel 2013 il flusso di nuove perenzioni si è pressoché dimezzato (11,7 miliardi) e nel 2014 si è ulteriormente ridotto (poco meno di 7,3 miliardi). Ancorché diminuite, le nuove perenzioni continuano a concentrarsi nei trasferimenti correnti e nei contributi agli investimenti alle amministrazioni pubbliche (rispettivamente 63% e 18% del totale delle nove perenzioni). Da segnalare, però, che per la prima di queste due categorie il calo delle nuove perenzioni è particolarmente notevole: da quasi 14 miliardi nel 2012 a circa 8,5 miliardi nel 2013, fino a poco meno di 4,6 miliardi nel 2014. A questo risultato ha contribuito, nel corso del 2014, la procedura straordinaria di riaccertamento dei residui disposta dall'art. 49 del DL 66/2014, eliminando residui di bilancio che sarebbero stati colpiti da perenzione amministrativa alla fine dell'esercizio finanziario.

La Tavola 49 offre un riepilogo per categoria economica dell'evoluzione dello stock di residui passivi perenti, mettendo a confronto i risultati dell'esercizio 2014 con quelli dei precedenti esercizi 2012 e 2013.

I principali aspetti che hanno caratterizzato la gestione dell'esercizio 2014 sono descritti nel precedente paragrafo. Qui si precisano alcuni elementi utili alla lettura dei dati messi a confronto nella Tavola 49. Per ogni categoria economica, il valore della consistenza dei residui perenti s'intende al 31/12 di ciascun anno. Per gli esercizi 2012 e 2013, naturalmente, il dato coincide con quanto certificato dal Rendiconto generale dello Stato approvato rispettivamente con la Legge 4 ottobre 2013, n. 116, e con la Legge 3 ottobre 2014, n. 144.

La colonna "residui perenti di nuova formazione" isola dal gruppo precedente, per ciascuno dei tre esercizi, le voci presenti nello stock dei residui con esercizio di perenzione coincidente con quello esposto. La sezione riguardante le reiscrizioni riporta, nella prima parte (reiscrizioni richieste), il totale delle istanze di reiscrizione pervenute, a prescindere dall'esito della richiesta. Bisogna tenere presente, in proposito, che nei valori indicati rientrano anche le richieste rimaste inevase in esercizi precedenti.

La seconda parte (richieste assentite), invece, indica i valori effettivamente riassegnati in bilancio; anche in tal caso, per ciascuno dei tre anni il valore in oggetto si riferisce al totale delle riassegnazioni effettuate nell'esercizio, comprendendo quindi anche somme riassegnate in ragione di richieste pervenute in esercizi precedenti, ma rimaste inevase. Le ultime tre colonne della tabella indicano, l'importo dei pagamenti emessi su somme riassegnate in ciascuno dei due esercizi considerati. Bisogna precisare che la modalità di registrazione di tali importi sul Sistema informativo del Conto del Patrimonio (Sipatr) imputa ad un dato esercizio finanziario tutti i pagamenti effettuati con somme reiscritte in bilancio all'esercizio stesso, a prescindere dal fatto che il pagamento si verifichi nell'esercizio di riassegnazione o successivamente ad esso.

Tavola 49 - Residui passivi eliminati dal bilancio per effetto di perenzione amministrativa. Anni 2012-2014 (migliaia di euro)

CATEGORIA	Consistenza dei residui perenti conto patrimonio				Residui perenti nuova formazione				Riscrizioni richieste				Riscrizioni assentite				Pagamenti su riscrizioni							
	2012		2013		2014		2012		2013		2014		2012		2013		2014		2012		2013		2014	
1	REDDITI DA LAVORO DIPENDENTE	1.607.921	1.367.741	219.894	201.381	14.250	10.060	10.933	1.845	1.758	1.758	10.933	1.845	1.758	1.845	1.758	10.900	1.782	10.900	1.782	10.900	1.782	1.576	
2	CONSUMI INTERMEDI	2.672.733	2.459.460	1.969.411	365.504	220.820	188.232	202.969	243.862	205.985	162.181	202.969	207.857	162.181	202.059	207.329	202.059	207.329	202.059	207.329	202.059	207.329	157.031	
3	IMPOSTE PAGATE SULLA PRODUZIONE	142.412	78.705	18.408	7.174	356	358	301	42	1	1	301	42	1	301	41	301	41	301	41	301	41	0	
4	TRASFERIMENTI CORRENTI AD AMMINISTRAZIONI PUBBLICHE	35.214.370	40.266.638	35.138.048	13.976.193	8.562.920	4.592.294	5.174.736	10.510.132	10.471.533	874.561	1.675.003	1.324.100	874.561	1.674.402	1.323.922	1.674.402	1.323.922	1.674.402	1.323.922	1.674.402	1.323.922	870.912	
5	TRASFERIMENTI CORRENTI A FAMIGLIE E ISTITUZIONI SOCIALI PRIVATE	1.145.709	1.329.698	1.299.135	84.795	197.817	136.837	9.281	8.229	4.646	4.252	9.281	8.209	4.252	9.233	8.164	9.233	8.164	9.233	8.164	9.233	8.164	3.934	
6	TRASFERIMENTI CORRENTI A IMPRESE	3.617.836	2.785.608	2.460.895	130.968	116.479	414.467	651.010	584.233	205.835	123.048	524.820	403.778	123.048	524.672	403.025	524.672	403.025	524.672	403.025	524.672	403.025	107.631	
7	TRASFERIMENTI CORRENTI A ESTERO	231.791	211.779	175.014	77.350	41.618	26.425	39.652	52.191	58.976	32.688	39.652	46.812	32.688	37.178	46.806	37.178	46.806	37.178	46.806	37.178	46.806	32.688	
8	RISORSE PROPRIE UNIONE EUROPEA					0																		
9	INTERESSI PASSIVI E REDDITI DA CAPITALE	877.659	820.359	684.601	3.090	2.292	2.311	10	4.711	348	348	10	4.711	348	7	4.683	7	4.683	7	4.683	7	4.683	346	
10	POSTE CORRETIVE E COMPENSATIVE	3.300.143	3.058.706	2.358.679	347.753	280.559	3.115	100	16.346	100.338	147	100	16.346	147	95	15.549	95	15.549	95	15.549	95	15.549	146	
11	AMMORTAMENTI	227.273	154.937			0																		
12	ALTRE USCITE CORRENTI	2.340.118	2.436.114	1.925.108	803.916	105.601	16.584	70.652	44.694	52.194	50.961	70.557	44.450	50.961	70.430	44.320	70.430	44.320	70.430	44.320	70.430	44.320	50.926	
21	INVESTIMENTI FISSI LORO DI E ACQUISTI DI TERRENI	4.817.126	4.575.925	4.157.652	1.063.076	439.404	450.447	659.803	692.084	605.322	458.017	579.038	572.024	458.017	566.537	555.930	566.537	555.930	566.537	555.930	566.537	555.930	428.604	
22	CONTRIBUTI AGLI INVESTIMENTI	16.981.353	16.910.090	16.270.255	1.969.065	719.454	1.330.560	2.386.900	2.368.505	1.689.461	623.409	319.419	623.409	514.194	317.131	618.073	317.131	618.073	317.131	618.073	317.131	618.073	513.274	
23	CONTRIBUTI AGLI INVESTIMENTI AD IMPRESE	15.413.959	13.917.477	11.353.868	1.288.422	245.507	85.831	1.343.664	1.246.568	914.036	468.166	233.524	778.380	468.166	210.383	733.735	210.383	733.735	210.383	733.735	210.383	733.735	381.954	
24	CONTRIBUTI AGLI INVESTIMENTI A FAMIGLIE E ISTITUZIONI SOCIALI PRIVATE	145.208	197.161	179.893	4.824	53.487	5.660	1.844	132	25	132	1.724	132	132	1.724	132	1.724	132	1.724	132	1.724	132	0	
25	CONTRIBUTI AGLI INVESTIMENTI A ESTERO	573.238	754.874	753.734	218.498	183.812	2.328	1.093	1.057	1.057	1.057	36	1.057	36	36	893	36	893	36	893	36	893	0	
26	ALTRI TRASFERIMENTI IN CONTO CAPITALE	4.372.870	4.124.245	3.891.996	58.241	546.505	1.889	1.629.181	1.888.969	815.671	559.560	719.158	1.417.592	559.560	694.267	943.471	694.267	943.471	694.267	943.471	694.267	943.471	559.340	
31	ACQUISIZIONI DI ATTIVITA FINANZIARIE	1.760.632	1.232.756	831.205	752.221	1.760	28.156	135.463	1.187	58	58	135.344	1.170	58	135.310	1.138	135.310	1.138	135.310	1.138	135.310	1.138	26	
	<b>Totale</b>	<b>95.442.391</b>	<b>96.682.273</b>	<b>83.687.796</b>	<b>21.352.471</b>	<b>11.732.640</b>	<b>7.295.554</b>	<b>12.307.593</b>	<b>17.664.787</b>	<b>15.126.187</b>	<b>5.451.914</b>	<b>4.521.870</b>	<b>5.451.914</b>	<b>3.199.940</b>	<b>4.454.665</b>	<b>4.908.992</b>	<b>4.454.665</b>	<b>4.908.992</b>	<b>4.454.665</b>	<b>4.908.992</b>	<b>4.454.665</b>	<b>4.908.992</b>	<b>3.058.389</b>	

## 2.6 ALLEGATO

Box 1 - Glossario sulle attività e passività del Conto generale del patrimonio dello Stato

### **Abitazioni**

Voce dell'attivo patrimoniale che comprende: fabbricati civili ad uso abitativo, inclusi gli alloggi di servizio; fabbricati rurali ad uso abitativo; fabbricati gestiti dagli enti per l'edilizia residenziale pubblica e dagli enti territoriali.

### **Accertamenti di bilancio**

Si riferiscono alle fasi di gestione dell'entrata e della spesa mediante le quali, sulla base di idonea documentazione, vengono individuati il debitore ed il creditore nonché la relativa somma da incassare e da pagare.

### **Altre anticipazioni attive**

Articolazione della voce "Anticipazioni attive" che comprende le anticipazioni diverse da quelle incluse nella voce.

### **Altre gestioni di tesoreria**

Voce del passivo patrimoniale riguardante disponibilità di fondi costituite a vario titolo presso la tesoreria dello Stato.

### **Altre partecipazioni**

Voce dell'attivo patrimoniale che comprende ad esempio fondi di dotazione e partecipazioni in organismi internazionali.

### **Altri beni materiali prodotti**

Voce dell'attivo patrimoniale che comprende: diritti reali di godimento su beni altrui; materiale bibliografico; strumenti musicali; coltivazioni ed allevamenti; altre opere.

### **Altri conti attivi**

Voce dell'attivo patrimoniale che comprende il fondo ammortamento titoli e il valore commerciale dei metalli monetati, per le cui definizioni si rimanda alle apposite voci.

### **Altri debiti**

Voce residuale del passivo patrimoniale relativa a passività diverse dalle monete in circolazione e i residui passivi perenti di parte corrente e capitale.

### **Altri oggetti di valore**

Voce dell'attivo patrimoniale che comprende gli oggetti di valore non altrove classificati, quali gli oggetti da collezionare e i gioielli di valore rilevante in pietre e metalli preziosi.

### **Anticipazioni attive**

Voce dell'attivo patrimoniale che comprende: fondi di garanzia; fondi di rotazione; crediti concessi ad enti pubblici e ad istituti di credito; crediti concessi ad aziende ed enti privati, altre anticipazioni attive, per le cui definizioni si rimanda alle apposite voci.

### **Anticipazioni passive**

Voce del passivo patrimoniale che comprende: mutui e altri crediti concessi a governi esteri o ad enti diversi.

### **Armi e armamenti militari**

Voce dell'attivo patrimoniale che comprende: armi leggere; armi pesanti; mezzi terrestri, aerei e navali da guerra.

### **Attività**

Rappresentano la voce attiva del conto del patrimonio. Sono entità che fungono da riserva di valore, su cui si esercitano diritti di proprietà e da cui possono essere tratti benefici economici derivanti dal detenerli o dall'usarli per un periodo di tempo. Comprende attività finanziarie e attività non finanziarie per le cui definizioni si rimanda alle apposite voci.

**Attività finanziarie**

Mezzi di pagamento e altri crediti che danno al detentore il diritto a ricevere uno o più pagamenti senza contropartita da altre unità.

**Attività finanziarie a breve termine**

Articolazione delle attività finanziarie che comprende: biglietti, monete e depositi; crediti di tesoreria e residui attivi, per le cui definizioni si rimanda alle apposite voci.

**Attività finanziarie a medio-lungo termine**

Articolazione delle attività finanziarie che comprende: titoli diversi dalle azioni; azioni ed altre partecipazioni; quote di fondi di investimento; anticipazioni attive ed altri conti attivi, per le cui definizioni si rimanda alle apposite voci.

**Attività non finanziarie**

Voce che comprende attività prodotte e non prodotte, per la cui definizione si rinvia alle apposite voci. Possono essere materiali o immateriali.

**Attività non finanziarie non prodotte**

Attività non finanziarie che non si originano come output del processo di produzione ma, principalmente, come effetto di processi naturali (terreni, giacimenti) o di azioni legali o contabili (brevetti, contratti trasferibili).

**Attività non finanziarie prodotte**

Attività non finanziarie che si originano come output del processo di produzione. Includono il capitale fisso, le scorte e gli oggetti di valore, per le cui definizioni si rimanda alle apposite voci.

**Azioni ed altre partecipazioni**

Attività finanziarie che rappresentano diritti di proprietà su società e in genere danno diritto a partecipare agli utili e al patrimonio netto in caso di liquidazione.

**Azioni non quotate**

Azioni il cui prezzo non è fissato dalla Borsa valori né da mercati secondari.

**Azioni quotate**

Azioni il cui prezzo è fissato dalla Borsa valori o da mercati secondari.

**Beni immobili di valore culturale**

Voce dell'attivo patrimoniale che comprende beni immobili di interesse artistico e archeologico.

**Beni immateriali**

Voce dell'attivo patrimoniale che comprende: diritti di sfruttamento (prospezioni minerarie) e opere dell'ingegno (software; originali di opere artistiche e letterarie non soggette a tutela).

**Beni mobili di valore culturale, biblioteche ed archivi**

Voce dell'attivo patrimoniale che comprende: beni storici; beni artistici; beni demo-etno-antropologici; beni archeologici; beni paleontologici; beni librari; beni archivistici; opere di restauro.

**Biglietti, monete e depositi**

Voce dell'attivo patrimoniale che comprende le attività finanziarie immediatamente liquidabili (quali monete, banconote e depositi a vista) e altri depositi.

**Capitale fisso**

Voce dell'attivo patrimoniale che comprende gli attivi non finanziari prodotti, utilizzati ripetutamente e continuamente nel processo produttivo.

**Conti correnti di tesoreria**

Passività verso gli enti intestatari di conti correnti presso la tesoreria dello Stato. Titolari dei conti correnti di tesoreria possono essere amministrazioni ed aziende autonome dello Stato, enti pubblici, istituti ed aziende di credito. Tali conti sono gestiti dall'Amministrazione centrale della Banca d'Italia ed utilizzati dai titolari per effettuare pagamenti per loro conto mediante ordinativi emessi sulle varie tesorerie.

**Crediti**

Voce dell'attivo patrimoniale che comprende: crediti di tesoreria e residui attivi per le cui definizioni si rimanda alle apposite voci.

**Crediti ad aziende ed enti privati**

Articolazione della voce "Crediti" che comprende mutui e altre operazioni di finanziamento erogate ad aziende e ad altri soggetti privati.

**Crediti ad enti pubblici ed istituti di credito**

Articolazione della voce "Crediti" che comprende mutui e altre operazioni di finanziamento erogate ad altre Amministrazioni pubbliche o ad istituti di credito.

**Crediti di Tesoreria**

Rappresentano i pagamenti effettuati dalla tesoreria dello Stato per conto del bilancio e per compiti di propria pertinenza (Banca d'Italia, pagamenti da regolare, pagamenti da rimborsare sui conti correnti rispettivi, altri crediti). Tali operazioni riguardano principalmente gli interessi dei B.O.T. fino al momento della scadenza, i sospesi di tesoreria; le sovvenzioni del Tesoro alle Poste italiane S.p.A., le anticipazioni alle regioni per il finanziamento della spesa sanitaria e il saldo, a credito del Tesoro, del conto corrente per il servizio di tesoreria;

**Debiti**

Voce del passivo patrimoniale che comprende: debito fluttuante; conti correnti di tesoreria; incassi da regolare; altre gestioni di tesoreria; residui passivi; debiti redimibili; altri debiti per le cui definizioni si rimanda alle apposite voci.

**Debiti a breve termine**

Articolazione della voce "Debiti" che comprende: debito fluttuante; conti correnti di tesoreria; incassi da regolare; altre gestioni di tesoreria; residui passivi per le cui definizioni si rimanda alle apposite voci.

**Debiti a medio-lungo termine**

Articolazione della voce "Debiti" che comprende: debiti redimibili e altri debiti, per le cui definizioni si rimanda alle apposite voci.

**Debiti redimibili**

Articolazione della voce "Debiti a medio-lungo termine" che comprende i BTP, i CCT e i prestiti esteri.

**Debito fluttuante**

Articolazione della voce "Debiti a breve termine" che comprende buoni ordinari del Tesoro, risparmio postale e buoni fruttiferi postali.

**Eccedenza delle passività**

Aggregato dato dalla differenza tra le attività finanziarie e le passività finanziarie alla fine di ogni esercizio finanziario.

**Equipaggiamenti e vestiario**

Voce dell'attivo patrimoniale che comprende: equipaggiamenti civili; equipaggiamenti logistico-militari; vestiaro civili; vestiaro militari.

**Fabbricati non residenziali**

Voce dell'attivo patrimoniale che comprende: fabbricati civili adibiti a fini istituzionali, quali uso governativo e caserme; fabbricati commerciali; fabbricati rurali; fabbricati industriali e costruzioni leggere; opere destinate al culto; opere di manutenzione straordinaria.

**Fondi di garanzia**

Articolazione della voce "Anticipazioni attive" che comprende: fondi destinati ad interventi di subentro al debitore nel pagamento delle rate relative a passività finanziarie.

**Fondi di rotazione**

Articolazione della voce "Anticipazioni attive" che comprende fondi destinati a concedere crediti a

soggetti terzi e che si finanziano con i rimborsi degli stessi.

**Fondo ammortamento titoli**

Fondo istituito con la legge 27 ottobre 1993, n. 432, destinato alla riduzione dello stock dei titoli di Stato e, con la modifica introdotta dalla legge 23 dicembre 1996, n. 662, anche all'acquisto di partecipazioni azionarie possedute da società di cui il Tesoro è azionista unico, al fine di agevolare la dismissione. Le risorse che lo alimentano sono principalmente costituite dai proventi delle dismissioni di partecipazioni delle società detenute dal Tesoro. È un'articolazione della voce "altri conti attivi".

**Giacimenti**

Articolazione della voce "Attività non finanziarie non prodotte" che comprende: riserve di carbone, di petrolio e di gas naturale; riserve di minerali metalliferi; riserve di minerali non metalliferi.

**Impianti, attrezzature e macchinari**

Voce dell'attivo patrimoniale che comprende: macchinari per ufficio; impianti e macchinari per locali ad uso specifico; hardware; altri impianti e macchinari; attrezzature; attrezzature e macchinari per altri usi specifici.

**Incassi da regolare**

Voce del passivo patrimoniale che comprende gli ordini di pagamento per trasferimento fondi.

**Materie prime e prodotti intermedi**

Articolazione della voce "Scorte" che comprende materiale per laboratori e per officine.

**Mezzi di trasporto**

Voce dell'attivo patrimoniale che comprende: mezzi di trasporto stradali leggeri; mezzi di trasporto stradali pesanti; mezzi di trasporto aerei; mezzi di trasporto marittimi; altri mezzi di trasporto.

**Miglioramento (+)/peggioramento (-) patrimoniale**

Saldo che indica la variazione annua dell'eccedenza passiva derivata dalla somma algebrica degli aumenti e dalle diminuzioni del patrimonio.

**Mobili e arredi**

Voce dell'attivo patrimoniale che comprende: mobili ed arredi per ufficio, per alloggi e pertinenze, per locali ad uso specifico; altri mobili ed arredi per uso specifico.

**Oggetti di valore**

Voce dell'attivo patrimoniale che comprende: beni mobili di valore culturale, biblioteche ed archivi; pietre e metalli preziosi; oggetti di antiquariato e altri oggetti di valore.

**Operazioni patrimoniali con riflessi sul bilancio**

Ammontare delle entrate e delle spese per "movimenti compensativi patrimoniali", ovvero tutte le variazioni che – nella parte delle entrate – hanno registrato diminuzioni di attività o aumenti di passività patrimoniali, mentre - nella parte delle spese – tutte le variazioni che hanno registrato aumenti di attività o diminuzioni di passività.

**Passività**

Rappresentano la voce passiva del conto del patrimonio. Si tratta di passività di natura finanziaria per la cui definizione si rimanda alla voce "attività finanziarie", in quanto le tipologie degli strumenti contenuti in questa voce sono le medesime con la sola differenza derivante dal fatto che in questo caso lo Stato risulta debitore anziché creditore.

**Prodotti finiti**

Articolazione della voce "Scorte", relativa a prodotti la cui lavorazione è terminata.



**Prodotti in corso di lavorazione e intermedi**

Articolazione della voce "Scorte", relativa a prodotti la cui lavorazione deve ancora essere terminata.

**Quote di fondi di investimento**

Voce dell'attivo patrimoniale relativa ad attività finanziarie emesse da istituti finanziari aventi il compito esclusivo di investire fondi nei mercati monetari, finanziari e immobiliari.

**Reali aumenti/diminuzioni di patrimonio**

Aumenti e diminuzioni del patrimonio depurati dai passaggi compensativi tra poste patrimoniali.

**Residui attivi**

Voce dell'attivo patrimoniale relativa a crediti dello Stato provenienti dalla gestione del bilancio, dovuti ad entrate accertate ma non riscosse o riscosse ma non versate.

**Residui attivi per denaro da riscuotere**

Articolazione della voce "Residui attivi" relativa ad entrate accertate ma non riscosse.

**Residui attivi per denaro presso gli agenti della riscossione**

Articolazione della voce "Residui attivi" relativa ad entrate accertate e riscosse ma non versate.

**Residui passivi**

Voce del passivo patrimoniale relativa a spese impegnate ma non ancora pagate dallo Stato (residui propri) o da assegnazioni di bilancio conservate per legge in attesa di una loro specifica destinazione (residui di stanziamento).

**Risorse biologiche non coltivate**

Articolazione della voce "Attività non finanziarie non prodotte" relativa a animali o piante sui quali insistono diritti di proprietà

**Scorte**

Voce dell'attivo patrimoniale relativa ad attività prodotte detenute per la vendita, per l'uso nella produzione o per un altro uso in un periodo successivo. Comprendono: materie prime, prodotti intermedi, in corso di lavorazione e finiti per le cui definizioni si rimanda alle apposite voci.

**Terreni**

Articolazione della voce "Attività non finanziarie non prodotte" relativa ad aree su cui sono esercitati diritti di proprietà, esclusi edifici e altre strutture situati su di esse. Comprende le aree edificabili, le aree assoggettate a vincoli urbanistici preordinati all'esproprio, i terreni sottostanti a fabbricati ed altre opere, i terreni coltivati, i parchi con relative acque di superficie, le aree archeologiche e i terreni sottoposti a tutela, gli altri terreni con relative acque di superficie.

**Titoli diversi dalle azioni**

Voce dell'attivo patrimoniale relativa ad attività finanziarie negoziabili che non garantiscono al detentore diritti di proprietà nell'unità che li emette.

**Trasformazione di elementi patrimoniali**

Modifica del regime giuridico che disciplina gli elementi attivi e passivi del patrimonio.

**Valore commerciale dei metalli monetati**

Articolazione della voce "Altri conti attivi" relativa al valore delle monete e del bronzo utilizzato per la loro produzione.

Tavola 50 - Prospetto riassuntivo delle variazioni della consistenza delle attività di pertinenza dei vari ministeri 2010-2014

Ministeri	Consistenze					Differenze (2013-2014)
	al 31 dicembre 2010	al 31 dicembre 2011	al 31 dicembre 2012	al 31 dicembre 2013	al 31 dicembre 2014	
Economia e finanze	610.761.398	591.191.826	739.615.375	751.840.534	723.068.390	-28.772.144
Sviluppo economico	457.722	455.889	456.289	178.316	173.304	-5.012
Lavoro e politiche sociali	19.061	10.993	7.901	6.724	5.182	-1.542
Giustizia	489.102	358.004	366.603	344.567	337.155	-7.412
Affari esteri	65.965	59.996	970.026	965.236	964.268	-968
Istruzione, università e ricerca	8.296.554	8.279.000	8.279.510	8.279.837	2.906.108	-5.373.729
Interno	2.849.998	2.609.253	2.526.545	2.556.951	2.596.250	39.299
Ambiente e tutela del territorio e del mare	1.724	1.540	1.450	1.166	1.283	117
Infrastrutture e trasporti	5.269.108	5.332.011	5.337.323	5.348.237	5.326.742	-21.495
Difesa	57.209.812	59.032.854	61.343.257	63.425.860	64.276.579	850.719
Politiche agricole alimentari e forestali	1.981.103	1.977.426	2.021.797	1.840.293	1.829.956	-10.337
Beni, attività culturali e turismo	148.113.805	151.403.875	158.779.803	164.210.933	167.071.251	2.860.318
Salute	6.673	6.163	10.823	9.859	9.323	-536
<b>Totale</b>	<b>835.522.025</b>	<b>820.718.830</b>	<b>979.716.702</b>	<b>999.008.513</b>	<b>968.565.791</b>	<b>-30.442.722</b>

Tavola 51 - Prospetto riassuntivo delle variazioni della consistenza delle passività di pertinenza dei vari ministeri 2010-2014

Ministeri	Consistenze					Differenze (2013-2014)
	al 31 dicembre 2010	al 31 dicembre 2011	al 31 dicembre 2012	al 31 dicembre 2013	al 31 dicembre 2014	
Economia e finanze	2.225.929.258	2.285.535.753	2.457.442.112	2.506.995.981	2.613.964.100	106.968.119
Sviluppo economico	12.862.751	13.330.437	12.911.370	11.745.829	12.082.284	336.455
Lavoro e politiche sociali	5.241.529	3.864.499	6.774.813	7.274.136	4.327.286	-2.946.850
Giustizia	907.753	983.075	723.914	657.734	314.382	-343.352
Affari esteri	181.540	226.927	247.586	230.808	197.303	-33.505
Istruzione, università e ricerca	3.955.743	4.418.446	5.099.997	4.159.463	3.270.518	-888.945
Interno	14.721.476	15.421.387	10.462.848	9.752.359	8.487.976	-1.264.383
Ambiente e tutela del territorio e del mare	1.586.353	1.633.047	1.352.044	1.276.416	1.302.855	26.439
Infrastrutture e trasporti	6.489.412	10.399.195	11.326.407	11.777.745	10.304.885	-1.472.860
Difesa	1.806.142	2.235.593	1.952.994	1.886.445	1.751.335	-135.110
Politiche agricole alimentari e forestali	2.962.191	2.977.306	2.576.472	2.252.338	1.779.390	-472.948
Beni, attività culturali e turismo	1.274.664	1.342.320	1.093.110	1.300.759	658.939	-641.820
Salute	1.260.645	1.570.864	1.503.690	1.691.096	1.700.109	9.013
<b>Totale</b>	<b>2.279.923.203</b>	<b>2.343.938.849</b>	<b>2.513.467.357</b>	<b>2.561.001.110</b>	<b>2.660.141.362</b>	<b>99.140.252</b>

### 3 OPERAZIONI STRAORDINARIE SULLE PARTITE DEBITORIE DELLO STATO: UN APPROFONDIMENTO

#### 3.1 IL PROGRAMMA STRAORDINARIO DI RIACCERTAMENTO DEI RESIDUI PASSIVI (DECRETO LEGGE N.66 DEL 2014, ART. 49)

##### 3.1.1 AMBITO DI ATTIVITÀ

L'articolo 49 del decreto-legge 24 aprile 2014, n. 66, convertito, con modificazioni, dalla legge 23 giugno 2014, n. 89, ha disposto un'attività di riaccertamento straordinario dei residui esistenti alla data del 31 dicembre 2013 a cura delle Amministrazioni centrali dello Stato e degli Uffici centrali del bilancio. La norma prevedeva, in particolare, che il Ministro dell'Economia e delle Finanze adottasse, con apposito decreto, il programma straordinario di riaccertamento dei residui passivi nonché di riaccertamento della sussistenza delle partite debitorie iscritte nel conto del patrimonio dello Stato in corrispondenza di residui andati in perenzione ed esistenti alla data del 31 dicembre 2013, con la quantificazione, distinta per ciascun Ministero, delle somme da eliminare con riferimento alle tipologie di residui sopracitate.

Le modalità di attuazione della norma sono state disciplinate con la circolare RGS n. 18 del 5 giugno 2014.

L'attività di ricognizione ha riguardato quattro distinti ambiti di analisi, disciplinati dalle lettere a), b), c) e d) dell'articolo 49 del decreto-legge 24 aprile 2014, n. 66.

La lettera a) si riferiva all'eliminazione dei residui passivi iscritti in bilancio e disponeva che a seguito di tale attività, e del contestuale riversamento delle risorse all'entrata, dovessero essere istituiti fondi di bilancio da iscrivere in parte, e proporzionalmente ai risultati ottenuti, negli stati di previsione delle Amministrazioni che avessero svolto tale ricognizione entro il limite massimo del 50 per cento dei residui identificati e destinando la restante parte a fondi da istituire nello stato di previsione del Ministero dell'economia e delle finanze, da ripartire, in quest'ultimo caso, con apposito decreto del Presidente del Consiglio. Si tratta di un meccanismo che ha incentivato le Amministrazioni a svolgere in maniera puntuale l'attività di ricognizione, proprio perché sulla base delle risultanze della stessa sono state attribuite nuove risorse su base pluriennale con il bilancio di previsione 2015-2017 (per il finanziamento di nuovi programmi di spesa, di quelli già esistenti e per il ripiano dei debiti fuori bilancio) a fronte di somme eliminate dal conto residui.

La lettera b) riguardava la cancellazione di residui passivi perenti dalle scritture contabili del conto del Patrimonio Generale dello Stato e disponeva che per le somme corrispondenti a tali eliminazioni fosse attivato il sistema premiale di cui alla lettera a), nella medesima proporzione, prevedendo che l'iscrizione nei suddetti fondi dovesse avvenire con legge di bilancio per gli anni 2015-2017, sempre su base pluriennale.

La lettera c) era dedicata, sempre nell'ambito dei residui passivi perenti, alla partite contabilizzate in conto sospeso, che costituiscono dei "crediti" che la Banca d'Italia vanta, quale tesoriere dello Stato, prevedendo che la loro regolarizzazione avvenisse tramite operazioni compensative dei rapporti di debito con la Tesoreria statale.

La lettera d) prevedeva che l'attività di ricognizione dei residui passivi di bilancio – di cui alla lettera a) - e dei residui passivi perenti – lettera b), qualora riguardasse trasferimenti e/o compartecipazioni statutarie alle regioni, e alle province autonome e agli altri enti territoriali, fosse svolta con il concorso degli stessi enti. La stessa lettera prevedeva che le somme corrispondenti alle partite individuate fossero iscritte con la legge di bilancio per gli anni 2015-2017 in appositi fondi da destinare ai medesimi enti in relazione ai residui eliminati.

##### 3.1.2 RISULTATI DELL'ATTIVITÀ RICOGNITORIA

I risultati della ricognizione sono stati inizialmente adottati con DMT 228056 del 26 agosto 2014, registrato dalla Corte dei Conti in data 9 settembre 2014 (Registrazione n. 2824) e successivamente rettificati con DMT 100724 del 30 dicembre 2014, registrato dalla Corte dei Conti in data 31 dicembre 2014 (registrazione n. 4173); le risultanze dei decreti ministeriali sono riepilogate nei rispettivi allegati che costituiscono parte integrante dei decreti medesimi. I dati definitivi riportati nell'allegato al DMT n. 100724 sono riportati nella Tavola 52.

Tavola 52 - Risultati dell'attività di riaccertamento dei residui ex art. 49 del DL 66/2014

MINISTERO	BILANCIO		PERENTI		
	lettera a), comma 2 dell'art. 49 del DL 66/2014	lettera d), comma 2 dell'art. 49 del DL 66/2014	lettera b), comma 2, art. 49 del DL66/2014)	lettera c), comma 2, art. 49 del DL66/2014)	lettera d), comma 2 dell'art. 49 del DL 66/2014
<b>Economia e Finanze</b>	90.753.896,74	82.448.286,31	2.577.446.677,98	4.355.893.941,00	1.764.927.344,38
<b>Sviluppo Economico</b>	20.287.373,40	6.737,29	927.934.587,27	-	55.154.827,21
<b>Lavoro e politiche sociali</b>	970.681.809,31	20,00	3.546.145.750,59	-	3.797.768,56
<b>Giustizia</b>	7.371.075,54	-	336.959.728,23	-	-
<b>Affari Esteri</b>	1.956.391,00	-	15.100.639,01	-	-
<b>Istruzione</b>	5.364.125,14	37.526,83	480.116.141,29	-	7.953,19
<b>Interno</b>	12.720.998,04	121.137.513,13	28.834.502,52	5.360.397.166,70	813.501.493,91
<b>Ambiente</b>	2.191.487,73	6.130.285,17	17.958.391,06	-	5.679.021,17
<b>Infrastrutture e Trasporti</b>	9.213.609,65	5.482.482,75	876.414.522,76	-	5.619.284,49
<b>Difesa</b>	6.362.953,74	-	142.614.902,78	-	426.750,45
<b>Politiche Agricole Alimentari e Forestali</b>	279.981,05	601,00	78.920.520,41	-	322.324.602,10
<b>Beni Attività Culturali e del Turismo</b>	3.332.123,14	46.751,87	641.727.423,43	-	9.735.664,68
<b>Salute</b>	841.861,73	-	75.860.136,87	-	21.704.758,75
<b>TOTALE</b>	<b>1.131.357.686,21</b>	<b>215.290.204,35</b>	<b>9.746.033.924,20</b>	<b>9.716.291.107,70</b>	<b>3.002.879.468,89</b>

### 3.1.3 DAL RIACCERTAMENTO DEI RESIDUI ALL'ISCRIZIONE DEI FONDI IN BILANCIO

Come già ricordato, i risultati dell'attività ricognitoria condotta dalle Amministrazioni e trasmessi all'Ispettorato generale del Bilancio per il tramite degli uffici centrali, dopo un'attenta analisi, sono stati inizialmente adottati in un primo decreto ministeriale n. 228056 del 26 agosto 2014.

Successivamente all'adozione del citato decreto alcune Amministrazioni, a seguito dell'insorgenza di alcuni ulteriori elementi conoscitivi o di richieste di reinscrizione in bilancio da parte dei creditori, hanno manifestato la necessità di rettificare le comunicazioni rese precedentemente; si è così passati all'elaborazione del DMT 100724 del 30 dicembre 2014 che, pertanto, riporta le risultanze definitive dell'attività di riaccertamento straordinario dei residui.

Le richieste di rettifica sono pervenute dalle seguenti amministrazioni: Ministero dell'Economia e delle Finanze, dell'Interno, dell'Ambiente e della Tutela del Territorio e del Mare, della Difesa, delle Politiche Agricole Alimentari e Forestali e dei Beni e delle Attività Culturali e del Turismo.

Le successive tavole illustrano gli esiti dell'attività di riaccertamento e i relativi fondi iscritti in bilancio, distintamente per i diversi ambiti di analisi (lettere) del comma 2 dell'art. 49 del decreto-legge n. 66 del 24 aprile 2014. Per quanto riguarda in particolare le lettere a) e b) del comma 2 dell'art. 49 del decreto-legge n. 66 del 24 aprile 2014, i dati sono riportati nella Tavola 53 con riferimento a ciascuno stato di previsione della spesa e con la distinzione per titolo di spesa. I risultati relativi ai residui di cui alla lettera c) del comma 2 dell'art. 49 del D.L. 66/2014 sono riportati nella Tavola 54. Le differenze tra i valori riaccertati tra il primo e il secondo decreto che si riscontrano per alcune Amministrazioni – quali il Ministero del lavoro e delle politiche sociali, della giustizia, dell'istruzione, dell'università ed ella ricerca e della difesa – è connesso al fatto che, data l'esiguità delle partite riaccertate in conto sospeso, si è ritenuto di poter procedere alla regolazione dei rapporti di debito con la tesoreria facendo ricorso alla reinscrizione in bilancio secondo le ordinarie procedure mediante l'utilizzo dei fondi di cui all'art. 27 della legge 196/2009; nel caso del Ministero dell'interno, invece, l'amministrazione stessa ha fatto esplicita comunicazione di alcune rettifiche.

Tavola 53 - Riaccertamento dei residui ex lettere a) e b) dell'art. 49 del DL 66/2014 e relativi fondi iscritti in bilancio

Ministero	Residui da eliminare di cui alle lettere a e b del comma 2 dell'art. 49 del DL 66/2014				Fondi iscritti negli stati di previsione di ciascuna amministrazione ai sensi delle lettere a) e b), comma 2 dell'art. 49 del DL 66/2014		
	Totale eliminazioni (I DMT n. 228056)		Totale eliminazioni (II DMT n. 100724)		Titolo	Stanziamiento di competenza (su base pluriennale) a DLB	Stanziamiento di competenza (su base pluriennale) a LB
	Residui di BILANCIO (Lettera a)	Residui PERENTI (Lettera b)	Residui di BILANCIO (Lettera a)	Residui PERENTI (Lettera b)			
Economia e Finanze	90.755.596,53	2.577.446.677,98	90.753.896,74	2.577.446.677,98	1	650.000.000,00	600.000.000,00
					2	162.000.000,00	140.000.000,00
Economia e Finanze	Fondi iscritti nello stato di previsione del MEF e da assegnare con decreto del Presidente del Consiglio dei Ministri, ai sensi delle lettere a) e b), comma 2 del DL 66/2014				1	717.600.000,00	-
					2	1.343.000.000,00	-
Sviluppo Economico	20.287.373,40	927.934.587,27	20.287.373,40	927.934.587,27	1	22.000.000,00	17.000.000,00
					2	459.000.000,00	319.000.000,00
Lavoro e politiche sociali	970.681.809,31	3.546.145.750,59	970.681.809,31	3.546.145.750,59	1	3.100.000,00	-
					2	6.200.000,00	6.200.000,00
Giustizia	7.376.434,54	336.959.728,23	7.371.075,54	336.959.728,23	1	46.000.000,00	40.000.000,00
					2	11.400.000,00	11.400.000,00
Affari Esteri	1.956.391,00	15.100.639,01	1.956.391,00	15.100.639,01	1	8.500.000,00	4.500.000,00
					2	-	-
Istruzione	5.364.125,14	480.116.141,29	5.364.125,14	480.116.141,29	1	53.000.000,00	48.000.000,00
					2	100.000.000,00	100.000.000,00
Interno	12.703.797,65	28.834.502,52	12.720.998,04	28.834.502,52	1	11.300.000,00	6.300.000,00
					2	5.200.000,00	5.200.000,00
Ambiente	2.191.487,73	17.958.391,06	2.191.487,73	17.958.391,06	1	2.500.000,00	-
					2	7.000.000,00	7.000.000,00
Infrastrutture e Trasporti	9.213.609,65	860.793.789,95	9.213.609,65	876.414.522,76	1	34.800.000,00	28.000.000,00
					2	197.766.838,00	17.766.838,00
Difesa	6.404.188,52	142.614.902,78	6.362.953,74	142.614.902,78	1	36.500.000,00	20.000.000,00
					2	19.900.000,00	19.900.000,00
Politiche Agricole Alimentari e Forestali	284.523,93	78.920.520,41	279.981,05	78.920.520,41	1	12.600.000,00	600.000,00
					2	18.800.000,00	18.800.000,00
Beni Attività Culturali e del Turismo	3.332.123,14	653.429.198,69	3.332.123,14	641.727.423,43	1	30.100.000,00	20.100.000,00
					2	12.800.000,00	12.800.000,00
Salute	841.861,73	75.860.136,87	841.861,73	75.860.136,87	1	37.100.000,00	27.100.000,00
					2	-	-
TOTALE	1.131.393.322,27	9.742.114.966,65	1.131.357.686,21	9.746.033.924,20	1	1.665.100.000,00	811.600.000,00
					2	2.343.066.838,00	658.066.838,00

Pertanto con il decreto n. 100724 si riaccertano i residui in questione solo per il Ministero dell'economia e delle finanze, per il Ministero del lavoro e delle politiche sociali e per il ministero dell'interno

Tavola 54 - Riaccertamento dei residui ex lettera c) dell'art. 49 del DL 66/2014 e relativi fondi iscritti in bilancio

Ministero	Importo sospesi di tesoreria da regolare (lettera c), comma 2, art. 49 del DL66/2014)		Fondi iscritti negli stati di previsione di ciascuna amministrazione ai sensi della lettera c), comma 2 dell'art. 49 del DL 66/2014		
	I DMT n. 228056	II DMT n. 100724	Titolo	Stanziamiento di competenza (su base pluriennale) a DLB	Stanziamiento di competenza (su base pluriennale) a LB
Economia e Finanze	4.355.893.941,00	4.355.893.941,00	1	4.929.680.330,00	4.929.680.330,00
			2		
Sviluppo Economico	-	-	1		
			2		
Lavoro e politiche sociali	4.253,86	-	1	4.432.337.240,00	4.432.337.240,00
			2		
Giustizia	482.098,25	-	1		
			2		
Affari Esteri	-	-	1		
			2		
Istruzione	1.918,77	-	1		
			2		
Interno	5.358.366.528,81	5.360.397.166,70	1	3.344.453.017,00	3.344.453.017,00
			2	2.015.944.151,00	2.015.944.151,00
Ambiente	-	-	1		
			2		
Infrastrutture e Trasporti	-	-	1		
			2		
Difesa	3.743,93	-	1		
			2		
Politiche Agricole Alimentari e Forestali	-	-	1		
			2		
Beni Attività Culturali e del Turismo	-	-	1		
			2		
Salute	-	-	1		
			2		
TOTALE	9.714.752.484,62	9.716.291.107,70	1	12.706.470.587,00	12.706.470.587,00
			2	2.015.944.151,00	2.015.944.151,00

Con riferimento, infine, ai residui di cui alla lettera d) del comma 2 dell'art. 49 del decreto legge n. 66/2014, i risultati dell'attività ricognitoria sono riportati nella Tavola 55.

Tavola 55 - Riaccertamento dei residui ex lettera d) dell'art. 49 del DL 66/2014 e relativi fondi iscritti in bilancio

Ministero	Residui da eliminare di cui alla lettera d), comma 2 dell'art. 49 del DL 66/2014 (REGIONE o un ALTRO ENTE TERRITORIALE)				Fondi iscritti negli stati di previsione di ciascuna amministrazione ai sensi della lettera d), comma 2 dell'art. 49 del DL 66/2014		
	Totale eliminazioni (I DMT n. 228056)		Totale eliminazioni (II DMT n. 100724)		Titolo	Stanziamiento di competenza (su base pluriennale) a DLB	Stanziamiento di competenza (su base pluriennale) a LB
	Residui di BILANCIO	Residui PERENTI	Residui di BILANCIO	Residui PERENTI			
Economia e Finanze	82.448.286,31	1.764.927.344,38	82.448.286,31	1.764.927.344,38	1	300.000.000,00	-
					2	1.541.200.000,00	1.541.200.000,00
Sviluppo Economico	6.737,29	55.154.827,21	6.737,29	55.154.827,21	1	1.800.000,00	1.800.000,00
					2	50.300.000,00	50.300.000,00
Lavoro e politiche sociali	20,00	3.797.768,56	20,00	3.797.768,56	1	3.400.000,00	3.400.000,00
					2	-	-
Giustizia	-	-	-	-	1	-	-
					2	-	-
Affari Esteri	-	-	-	-	1	-	-
					2	-	-
Istruzione	37.539,28	7.953,19	37.526,83	7.953,19	1	-	-
					2	-	-
Interno	121.137.513,13	813.501.493,91	121.137.513,13	813.501.493,91	1	701.300.000,00	701.300.000,00
					2	233.300.000,00	233.300.000,00
Ambiente	6.355.285,17	5.679.021,17	6.130.285,17	5.679.021,17	1	-	-
					2	11.800.000,00	11.800.000,00
Infrastrutture e Trasporti	5.482.482,75	5.619.284,49	5.482.482,75	5.619.284,49	1	5.400.000,00	5.400.000,00
					2	5.600.000,00	5.600.000,00
Difesa	-	426.750,45	-	426.750,45	1	-	-
					2	-	-
Politiche Agricole Alimentari e Forestali	601,00	322.324.602,10	601,00	322.324.602,10	1	-	-
					2	300.000.000,00	195.000.000,00
Beni Attività Culturali e del Turismo	46.751,87	9.735.664,68	46.751,87	9.735.664,68	1	-	-
					2	9.600.000,00	9.600.000,00
Salute	-	21.704.758,75	-	21.704.758,75	1	1.700.000,00	1.700.000,00
					2	20.000.000,00	20.000.000,00
TOTALE	215.515.216,80	3.002.879.468,89	215.290.204,35	3.002.879.468,89	1	1.013.600.000,00	713.600.000,00
					2	2.171.800.000,00	2.066.800.000,00

Le differenze che si registrano tra il DMT 228056 e il DMT 100724, relative al Ministero dell'Istruzione, dell'Università e della Ricerca e al Ministero dell'Ambiente e della Tutela del territorio e del Mare, sono riconducibili ad una più esatta determinazione dei residui passivi da eliminare, anche alla luce di alcuni pagamenti disposti dopo la stesura del primo decreto ministeriale.

Così come previsto dalla normativa di cui al più volte citato art. 49, l'esito dell'attività di ricognizione ha comportato l'istituzione di appositi fondi di bilancio iscritti negli stati di previsione delle Amministrazioni interessate.

In particolare per i residui di cui alle lettere a) e b) le somme corrispondenti alla cancellazione dei residui passivi e dei residui perenti, in misura non superiore al 50% dell'importo eliminato, potevano essere iscritte come stanziamento in appositi capitoli di bilancio separatamente per la parte corrente e per il conto capitale; la restante parte poteva essere destinata a finanziare appositi fondi da iscrivere nello stato di previsione del Ministero dell'Economia e delle Finanze, da ripartire a favore di interventi individuati con apposito decreto del Presidente del Consiglio dei Ministri.

La costituzione di tali fondi è avvenuta già in sede di predisposizione del disegno di legge di bilancio per il triennio 2015-2017 con il dettaglio riportato nel Tavola 53 per ciascuno stato di previsione della spesa e con riferimento a ciascuno titolo di spesa.

In fase di discussione del disegno di legge di stabilità e del disegno di legge di bilancio, per lo stato di previsione del Ministero dell'Economia e delle Finanze le somme iscritte nei fondi da ripartire mediante apposito decreto del Presidente del Consiglio dei Ministri sono state utilizzate per la copertura di alcune disposizioni della stessa legge di stabilità portando così al completo azzeramento dello stanziamento previsto su base pluriennale.

Inoltre, come si evince dai prospetti, anche altri fondi sono stati parzialmente utilizzati a copertura di norme della legge di stabilità e pertanto gli stanziamenti a legge di bilancio risultano inferiori a quelli inizialmente presenti nel disegno di legge.

Per i residui di lettera c) (Tavola 54) si è proceduto alla costituzione di fondi la cui destinazione è vincolata al ripiano degli specifici debiti nei confronti della Tesoreria; a fronte delle somme iscritte in tali fondi si realizzeranno corrispondenti cancellazioni dalle passività patrimoniali da rendicontare con la chiusura del consuntivo 2015.

Per il Ministero dell'economia e delle finanze e per il Ministero del lavoro e delle politiche sociali la costituzione di fondi in misura differente rispetto al totale degli importi dei sospesi di tesoreria da regolare è ascrivibile al fatto che:

- per il Ministero dell'economia e delle finanze l'importo di 4.355 milioni di euro è da utilizzare per la sistemazione delle anticipazioni di tesoreria al settore sanitario, mentre 503 milioni rappresentano risorse da utilizzare per la sistemazione contabile dei sospesi di tesoreria a seguito di riclassificazioni delle fattispecie di residui oggetto di analisi, effettuate al fine di assicurare la compatibilità dei fondi iscritti in bilancio con gli obiettivi programmati di finanza pubblica;
- per il Ministero del lavoro le somme stanziare sono destinate alla regolazione dei debiti nei confronti Inps degli altri enti previdenziali e delle casse di previdenza per prestazioni già erogate, a seguito di riclassificazioni analoghe a quelle di cui al punto precedente.

Per i residui di lettera d) (Tavola 55) si è proceduto alla costituzione di appositi fondi la cui destinazione è vincolata al ripiano dei residui passivi e residui perenti a favore degli enti territoriali; anche per questi ultimi, analogamente ai sospesi di tesoreria, si opererà la cancellazione dalle passività del patrimonio dello Stato.

Per la gestione di tali fondi l'art. 17, comma 24, della legge 23 dicembre 2014, n. 191 (Bilancio di previsione dello Stato per l'anno finanziario 2015 e bilancio pluriennale per il triennio 2015-2017) dispone che: "Le risorse finanziarie iscritte nei fondi da destinare alle regioni, alle province autonome e agli altri enti territoriali, istituiti negli stati di previsione dei Ministeri interessati, in relazione all'eliminazione dei residui passivi di bilancio e alla cancellazione dei residui passivi perenti, a seguito dell'attività di ricognizione svolta in attuazione dell'articolo 49, comma 2, lettera d), del decreto-legge 24 aprile 2014, n. 66, convertito, con modificazioni, dalla legge 23 giugno 2014, n. 89, sono ripartite con decreti del Ministro competente".

## 3.2 DEBITI FUORI BILANCIO DELLE AMMINISTRAZIONI CENTRALI

### 3.2.1 INQUADRAMENTO DEL FENOMENO E SUA EVOLUZIONE NEL TEMPO

Il fenomeno dei debiti fuori bilancio ha assunto rilevanza negli ultimi anni, anche in considerazione delle notevoli riduzioni degli stanziamenti di bilancio per i consumi intermedi effettuate dalle manovre di finanza pubblica, a cui non ha fatto seguito un tempestivo adeguamento al nuovo vincolo di bilancio. I debiti fuori bilancio sono obbligazioni assunte dall'amministrazione nei confronti di terzi per le quali non si sono concluse



le procedure contabili previste dall'ordinamento. Per questo non trovano alcuna evidenza in bilancio. I debiti fuori bilancio sono generalmente legati al mancato pagamento di oneri di natura corrente destinati al funzionamento delle amministrazioni e, in alcuni casi, a contratti con effetto pluriennale per i quali l'obbligazione è stata assunta in anni precedenti. Comprendono fatture non registrate e contratti inevasi presso i centri di spesa diffusi a livello territoriale.

A partire dal 2008 sono stati adottati specifici interventi per pervenire all'estinzione dei debiti fuori bilancio, per richiamare all'applicazione delle norme vigenti sui controlli della spesa<sup>38</sup> e per invitare le amministrazioni a intervenire organizzativamente e/o legislativamente al fine di evitare la formazione di nuovi debiti. Si è fatto ricorso a risorse aggiuntive per la copertura dei debiti contratti dalle amministrazioni centrali dello Stato, in particolare tramite le seguenti disposizioni:

- finanziamento del fondo per l'estinzione dei debiti pregressi contratti dalle amministrazioni centrali dello Stato<sup>39</sup>, per un ammontare complessivo di circa 2 miliardi di euro nel 2009 al fine di assicurare l'estinzione dei debiti rilevati rispettivamente al 31 dicembre 2007 e al 31 dicembre 2008 (decreto legge n. 185 del 2008, art.9 e successive modifiche del decreto legge n. 5 del 2009, art.6 co.1 bis);
- rifinanziamento dello stesso fondo per un ammontare pari a circa 1,5 miliardi nel 2011, con riferimento allo smaltimento dei debiti al 31 dicembre 2010 (decreto legge n. 98 del 2010, art.10 co.17);
- ulteriore finanziamento pari a 1 miliardo di euro nel 2012, per la copertura dei debiti al 31 dicembre 2011 (decreto legge n. 1 del 2012, art. 35 co.2);
- stanziamento di 500 milioni di euro nel 2013 per l'estinzione dei debiti fuori bilancio delle amministrazioni centrali dello Stato maturati entro il 31 dicembre 2012 e, per la quota di debiti non soddisfatta da tali risorse, predisposizione di appositi "piani di rientro" da parte delle amministrazioni volti a prendere in carico sul proprio bilancio e/o tramite apposite misure i debiti rimanenti (decreto legge n. 35 del 2013, art.5 co.1 e 4).

La massa di debiti fuori bilancio ha registrato una graduale diminuzione per tutte le amministrazioni. Lungo il periodo preso in esame, hanno visto una maggiore concentrazione di debiti il Ministero della giustizia, il Ministero dell'interno e il Ministero della difesa (Tavola 56).

A differenza delle iniziative definite negli anni precedenti, il decreto-legge n. 35 del 2013 ha esteso il ripiano dei debiti alle spese in conto capitale riferibili a contratti per somministrazioni, forniture, appalti e prestazioni professionali e disposto che gli eventuali debiti per fitti (pari a circa 31 milioni) non potessero essere coperti con l'apposito fondo, ma dovessero essere presi in carico nel piano di rientro delle amministrazioni<sup>40</sup>. L'introduzione dei piani di rientro<sup>41</sup> ha responsabilizzato le amministrazioni nell'estinzione dei debiti contratti, chiedendo loro di farvi fronte a valere sulle proprie risorse. Nella maggior parte dei casi, il piano di rientro ha consentito alle amministrazioni di utilizzare strumenti già disponibili nell'ambito della flessibilità di bilancio, ma contabilmente non utilizzabili in assenza di provvedimento di riconoscimento del debito o perché gli spazi finanziari da utilizzare necessitavano il coinvolgimento di altri centri di responsabilità del Ministero (e non della direzione su cui il debito gravava). I piani di rientro hanno riguardato undici Ministeri per un totale di circa 181 milioni di euro<sup>42</sup>, un valore pari a oltre un quarto del complesso dell'operazione di estinzione dei debiti effettuata lo stesso anno.

---

<sup>38</sup> Diversi decreti ministeriali e circolari della RGS hanno accentuato la responsabilità disciplinare e amministrativa a carico del funzionario che dispone la spesa per avere determinato debiti fuori bilancio e rafforzato gli strumenti di flessibilità amministrativa o legislativa attivabili qualora, per ragioni sopravvenute e non prevedibili, si dovesse verificare la mancata capienza di fondi rispetto alle obbligazioni già perfezionate in atti di impegno.

<sup>39</sup> Il fondo è stato istituito con legge 266/2005 (all'art.1, comma 50) per provvedere all'estinzione dei debiti pregressi contratti dalle amministrazioni centrali dello Stato nei confronti di enti, società, persone fisiche, istituzioni ed organismi vari, per un ammontare complessivo pari a 170 milioni di euro per l'anno 2006 e a 200 milioni di euro per ciascuno degli anni 2007 e 2008.

<sup>40</sup> Al contempo si segnala che diverse amministrazioni fanno annualmente ricorso al fondo per le spese impreviste per il pagamento di fitti. Nel periodo 2009-2012, prelievi dal fondo per le spese impreviste a favore di capitoli/pg di fitti hanno contato per rispettivamente 49, 26, 20 e 36 milioni.

<sup>41</sup> Il piano di rientro è stato definito con decreto del Ministro competente di concerto con il Ministro dell'economia e delle finanze.

<sup>42</sup> Il Ministero del lavoro e delle politiche sociali e il Ministero della difesa hanno ripianato i loro debiti fuori bilancio non coperti dal riparto del fondo con variazioni compensative proposte con la legge di assestamento 2013, così come espressamente previsto dalla circolare RGS n. 27/2013, senza ricorrere al piano di rientro.

Tavola 56 - Debiti fuori bilancio delle amministrazioni centrali dello Stato accertati ai fini della ripartizione del fondo per l'estinzione dei debiti e del piano di rientro ex-DL 35 del 2013 (milioni di euro)

Ministeri	Debiti accertati al 31.12.2008	Debiti accertati al 31.12.2010			Debiti accertati al 31.12.2011			Debiti accertati al 31.12.2012	
	DM n. 102146/2009 e DM n. 21945/2009	DM n 108861/2011			DM 44942 /2012			DM 40124/2013	Piani di rientro
	2008 e precedenti	2009 e precedenti	2010	totale	prima del 2011	2011	totale	Totale 2012	
MINISTERO DELL'ECONOMIA E DELLE FINANZE	215,87	14,70	33,54	48,24	3,72	90,84	94,57	17,49	0,94
MINISTERO DELLO SVILUPPO ECONOMICO	23,39	4,17	4,17	8,34	-	5,29	5,29	5,66	1,93
MINISTERO DEL LAVORO, DELLA SALUTE E DELLE POLITICHE SOCIALI*	10,52								
MINISTERO DEL LAVORO E DELLE POLITICHE SOCIALI		1,15	-	1,15	-	0,09	0,09	0,06	
MINISTERO DELLA GIUSTIZIA	640,80	246,52	322,09	568,63	112,52	7,16	119,67	111,99	23,65
MINISTERO DEGLI AFFARI ESTERI	5,77	1,54	5,20	6,74	-	11,32	11,32	0,21	9,00
MINISTERO DELL'ISTRUZIONE, DELL'UNIVERSITA' E DELLA RICERCA	40,62	41,47	3,77	45,25	-	6,77	6,77	44,27	6,47
MINISTERO DELL'INTERNO	791,62	215,81	327,63	543,44	-	476,78	476,78	207,31	90,45
MINISTERO DELL'AMBIENTE E DELLA TUTELA DEL TERRITORIO E DEL MARE	1,47	17,45	0,61	18,06	-	8,32	8,32	1,47	1,76
MINISTERO DELLE INFRASTRUTTURE E DEI TRASPORTI	35,54	11,89	15,15	27,10	5,03	7,05	12,08	31,77	27,17
MINISTERO DELLA DIFESA	345,36	29,67	224,86	254,53	1,10	234,61	235,71	21,80	-
MINISTERO DELLE POLITICHE AGRICOLE ALIMENTARI E FORESTALI	3,88	0,20	0,36	0,56	0,01	1,62	1,63	32,84	0,66
MINISTERO PER I BENI E LE ATTIVITA' CULTURALI	12,59	6,01	8,27	14,28	-	4,26	4,26	17,96	17,04
MINISTERO DELLA SALUTE		4,45	7,17	11,62	-	20,99	20,99	7,17	2,02
<b>Totale</b>	<b>2.127,43</b>	<b>595,04</b>	<b>952,81</b>	<b>1.547,93</b>	<b>122,38</b>	<b>875,11</b>	<b>997,48</b>	<b>500,00</b>	<b>181,09</b>

Nota: Fino al 13 dicembre 2009, data di entrata in vigore della legge 13 novembre 2009 n. 172, che ha previsto l'istituzione del Ministero della Salute. Non sono indicati in tabella ulteriori 475 milioni di debiti rilevati dal Ministero dell'interno, 123 milioni del Ministero delle infrastrutture e dei trasporti, che non sono stati assentiti ai fini della copertura con il fondo dei debiti pregressi e non sono stati indicati nei piani di rientro. Inoltre, non vengono evidenziati 14 milioni del Ministero dell'economia e delle finanze e 5,2 milioni del Ministero delle difese che l'amministrazione ha dichiarato di aver estinto nell'ambito degli ordinari strumenti di flessibilità di bilancio nel 2013. Infine, il Ministero del lavoro e delle politiche sociali ha segnalato un ulteriore milione di euro di debiti per spese di liti e arbitraggi.

Fonte: Decreti ministeriali di accertamento dei debiti (vari anni) e Decreti interministeriali del piano di rientro 2013.

I debiti fuori bilancio più ricorrenti rimangono quelli legati al funzionamento delle strutture centrali e periferiche delle amministrazioni (per oltre il 50 per cento) e, in particolare, le spese per canoni, utenze, fitti, spese postali e di manutenzione dei locali e degli immobili. In media i debiti fuori bilancio cumulati hanno inciso per il 15 per cento sullo stanziamento per consumi intermedi disponibile nel 2010; la quota diminuisce raggiungendo il 9 per cento circa nel 2011 e il 4,5 per cento nel 2012.

La persistenza dei debiti fuori bilancio è segnale della difficoltà delle amministrazioni nell'effettuare una efficace programmazione della spesa. Di ciò si trova ulteriore conferma nel fatto che, negli stessi anni, in tutti i Ministeri si sono verificate economie di capitoli relativi all'acquisto di beni e servizi, nonostante le disposizioni di flessibilità temporanee varate in deroga alle abituali regole contabili<sup>43</sup>. Nei prossimi anni, la fattura elettronica e la progressiva informatizzazione dei sistemi per la contabilizzazione della gestione degli uffici

<sup>43</sup> Tra i principali provvedimenti in materia di flessibilità di bilancio si segnala il DL n. 95/2012 art. 6, comma 14, che prevede la possibilità, in fase di gestione, di istituire variazioni compensative di sola cassa, tra capitoli di ciascun stato di previsione con decreto del Ministro competente, con esclusione dei pagamenti effettuati mediante ruoli di spesa fissa (competenze al personale, fissi passivi, ecc.). Il DL 66/2014 art. 50 comma 2 ha, inoltre, introdotto in via sperimentale per gli anni 2014 e 2015 la possibilità di effettuare variazioni in ciascuno stato di previsione del Ministero, per i capitoli della categoria 2 - consumi intermedi e della categoria 21 - investimenti fissi lordi, previa motivata e documentata richiesta da parte delle amministrazioni interessate e nel rispetto dell'invarianza degli effetti sui saldi di finanza pubblica. Quest'ultima possibilità non è stata utilizzata dalle amministrazioni nel 2014.

periferici dovrebbero migliorare la capacità di individuare tempestivamente e monitorare le aree a rischio per la formazione dei debiti.

La cresciuta attenzione per l'accelerazione dei tempi di pagamento della pubblica amministrazione ha accentuato la necessità di effettuare un puntuale monitoraggio dei pagamenti effettuati per estinguere i debiti. Già nel 2009 era infatti emerso come alcune amministrazioni non avessero utilizzato interamente le nuove disponibilità di risorse loro assegnate. A partire dal decreto-legge n. 35 del 2013, le amministrazioni sono tenute a pubblicare sul sito web istituzionale, nella sezione "Amministrazione trasparente", l'elenco completo dei debiti, in ordine cronologico di emissione della fattura o della richiesta equivalente di pagamento, indicando l'importo e la data prevista di pagamento comunicata al creditore, nonché a comunicare trimestralmente al Ministero dell'economia e delle finanze, tramite gli Uffici Centrali di Bilancio, i pagamenti effettuati, evidenziando altresì quelli che non hanno potuto essere estinti<sup>44</sup>.

Al 31 dicembre 2013, lo stato di avanzamento dei pagamenti era pari al 67,9 per cento del totale, per un ammontare complessivo di 462 milioni di euro<sup>45</sup>. I Ministeri che hanno evidenziato il maggior grado di avanzamento nel pagamento sono generalmente anche quelli con un più elevato livello di debiti, mentre i Ministeri che hanno evidenziato un minore tasso di estinzione dei debiti sono risultati il Ministero degli affari esteri (16 per cento), il Ministero dell'ambiente e il Ministero delle infrastrutture entrambi con un avanzamento di circa il 50 per cento. In parte ciò è dovuto alla possibilità per i Ministeri di prevedere nei piani di rientro un'estinzione dei debiti spalmata su più anni (Tavola 57).

Tavola 57 - Stato di avanzamento dei pagamenti dei debiti rispetto alle risorse aggiuntive del fondo e le risorse proprie del piano di rientro di cui al DL n. 35/2013, al 31/12/2013

Ministero	Risorse assegnate mediante ripartizione del fondo debiti dello Stato Importo (mln euro)	Risorse interne reperite con revisione di propri stanziamenti tramite il piano di rientro		Totale risorse (mln euro)	Valore debiti pagati al 31/12/2013 Importo (mln euro)	% pagamenti su totale risorse al 31/12/2013
		Importo (mln euro)	Anno scadenza			
MINISTERO DELL'ECONOMIA E DELLE FINANZE	17,49	0,94	2013	18,42	17,73	96,2
MINISTERO DELLO SVILUPPO ECONOMICO	5,66	1,93	2014	7,60	7,25	95,4
MINISTERO DEL LAVORO E DELLE POLITICHE SOCIALI	0,06		-	0,06	0,06	95,9
MINISTERO DELLA GIUSTIZIA	111,99	23,65	2014	135,64	106,60	78,6
MINISTERO DEGLI AFFARI ESTERI	0,21	9,00	2013	9,21	1,43	15,5
MINISTERO DELL'ISTRUZIONE, DELL'UNIVERSITA' E DELLA RICERCA	44,27	6,47	2014	50,74	37,78	74,4
MINISTERO DELL'INTERNO	207,31	90,45	2013	297,77	179,91	60,4
MINISTERO DELL'AMBIENTE E DELLA TUTELA DEL TERRITORIO E DEL MARE	1,47	1,76	2014	3,24	1,72	53,2
MINISTERO DELLE INFRASTRUTTURE E DEI TRASPORTI	31,77	27,17	2016	58,93	29,06	49,3
MINISTERO DELLA DIFESA	21,80	0,00	-	21,80	20,83	95,6
MINISTERO DELLE POLITICHE AGRICOLE ALIMENTARI E FORESTALI	32,84	0,66	2013	33,49	29,53	88,2
MINISTERO PER I BENI E LE ATTIVITA' CULTURALI	17,96	17,04	2014	35,00	21,73	62,1
MINISTERO DELLA SALUTE	7,17	2,02	2014	9,19	8,73	95,0
<b>TOTALE</b>	<b>500,00</b>	<b>181,09</b>		<b>681,09</b>	<b>462,35</b>	<b>67,9</b>

<sup>44</sup> Le amministrazioni centrali hanno pubblicato sul proprio sito web i relativi dati, anche se in maniera disomogenea, con informazioni a volte più aggregate rispetto a quanto indicato dalla norma.

<sup>45</sup> Il Ministero dell'economia e delle finanze effettua un periodico monitoraggio dello stato di attuazione del DL 35/2013 anche per la parte degli enti locali, con aggiornamenti mensili sul sito [debitipa.mef.gov.it](http://debitipa.mef.gov.it).

### 3.2.2 SVILUPPI RELATIVI ALL'ESERCIZIO 2014

Nel corso del 2014 è stato effettuato il pagamento di ulteriori 100,9 milioni di euro per l'estinzione dei debiti pregressi nei confronti di terzi rilevati al 31 dicembre 2012. Complessivamente, ciò ha comportato un avanzamento dei pagamenti relativi all'iniziativa prevista nel decreto-legge n. 35 del 2013 pari all'82,7 per cento (cfr. Tavola 1-3). Il monitoraggio ha inoltre evidenziato come alcuni dei debiti inizialmente inclusi nella rilevazione delle fatture non fossero più interamente dovuti o non fossero da considerare come debiti commerciali poiché riferiti a trasferimenti ad altre amministrazioni pubbliche. Le errate rilevazioni sono spesso avvenute con riferimento al consolidamento di informazioni provenienti da uffici periferici. Al contempo, alcuni dei debiti che inizialmente non erano stati compresi nel piano di rientro sono stati oggetto di pagamento da parte delle amministrazioni e sono stati nel frattempo estinti con altre risorse, nello spirito indicato dalla norma di reperire nell'ambito del proprio bilancio le risorse necessarie a estinguere tutti i debiti.

Nel corso del 2014 è stato effettuato il pagamento di ulteriori 100,9 milioni di euro per l'estinzione dei debiti pregressi nei confronti di terzi rilevati al 31 dicembre 2012. Complessivamente, ciò ha comportato un avanzamento dei pagamenti relativi all'iniziativa prevista nel decreto-legge n. 35 del 2013 pari all'82,7 per cento (Tavola 58). Il monitoraggio ha inoltre evidenziato come alcuni dei debiti inizialmente inclusi nella rilevazione delle fatture non fossero più interamente dovuti, mentre altri inizialmente non attribuiti al piano di rientro sono stati oggetto di pagamento da parte delle amministrazioni. Inoltre, alcune somme sono state oggetto di revisione per una non corretta quantificazione dell'ammontare dovuto e, in qualche caso, alcuni dei debiti individuati sono stati nel frattempo estinti con altre risorse, nell'ambito delle ordinarie procedure di flessibilità di bilancio e nello spirito indicato dalla norma di reperire nell'ambito del proprio bilancio le risorse necessarie a estinguere tutti i debiti.

Tavola 58 - Stato di avanzamento dei pagamenti dei debiti rispetto alle risorse aggiuntive del fondo e le risorse proprie del piano di rientro di cui al DL n. 35/2013, al 31/12/2014

Ministero	Risorse assegnate mediante ripartizione del fondo debiti dello Stato Importo (mln euro)	Risorse interne reperite con revisione di propri stanziamenti tramite il piano di rientro Importo (mln euro)	Totale risorse (mln euro)	Valore debiti pagati al 31/12/2014 Importo (mln euro)	% pagamenti su totale risorse al 31/12/2014
MINISTERO DELL'ECONOMIA E DELLE FINANZE	17,49	0,94	18,42	17,98	97,6
MINISTERO DELLO SVILUPPO ECONOMICO	5,66	1,93	7,60	7,26	95,5
MINISTERO DEL LAVORO E DELLE POLITICHE SOCIALI	0,06		0,06	0,06	95,9
MINISTERO DELLA GIUSTIZIA	111,99	23,65	135,64	128,32	94,6
MINISTERO DEGLI AFFARI ESTERI	0,21	9,00	9,21	5,26	57,1
MINISTERO DELL'ISTRUZIONE, DELL'UNIVERSITA' E DELLA RICERCA	44,27	6,47	50,74	43,69	86,1
MINISTERO DELL'INTERNO	207,31	90,45	297,77	237,04	79,6
MINISTERO DELL'AMBIENTE E DELLA TUTELA DEL TERRITORIO E DEL MARE	1,47	1,76	3,24	2,33	72,0
MINISTERO DELLE INFRASTRUTTURE E DEI TRASPORTI	31,77	27,17	58,93	31,96	54,2
MINISTERO DELLA DIFESA	21,80	0,00	21,80	20,83	95,6
MINISTERO DELLE POLITICHE AGRICOLE ALIMENTARI E FORESTALI	32,84	0,66	33,49	29,54	88,2
MINISTERO PER I BENI E LE ATTIVITA' CULTURALI E DEL TURISMO	17,96	17,04	35,00	30,25	86,4
MINISTERO DELLA SALUTE	7,17	2,02	9,19	8,73	95,0
<b>TOTALE</b>	<b>500,00</b>	<b>181,09</b>	<b>681,09</b>	<b>563,24</b>	<b>82,7</b>

Nota: La tavola è basata sull'effettiva ripartizione del fondo ex- DL n. 35/2013 e dei piani di rientro, senza tenere conto di successivi aggiornamenti sull'esigibilità effettiva delle fatture che hanno consentito alle amministrazioni di pagare altri debiti inizialmente esclusi dall'iniziativa di ripiano o sul fatto che si sono realizzate economie. La complessità sottostante questa operazione ha reso difficile per alcune amministrazioni tenere una traccia puntuale dei pagamenti sia in base alla fonte originaria del debito (fattura) che alla fonte originaria delle risorse con cui farvi fronte (i.e., tramite il fondo, il piano di rientro o altre risorse proprie). Tale difficoltà si potrebbe riflettere nel confronto tra i dati del rendiconto attribuiti al pagamento di debiti pregressi e il monitoraggio trimestrale previsto dalla norma.

I piani di rientro adottati nel 2013, oltre a evidenziare il quadro complessivo delle coperture ai fini dell'estinzione dei propri debiti, dovevano indicare il carattere temporaneo o strutturale degli stessi e il dettaglio delle eventuali misure di risparmio adottate per evitare la formazione di nuovi debiti nelle aree critiche. Le modalità di ripiano utilizzate dai Ministeri sono risultate piuttosto differenziate, come: l'utilizzo di risorse di competenza tramite una riduzione delle spese per la medesima finalità nel bilancio 2013 o 2014; variazioni compensative da altri capitoli, nell'ambito degli ordinari strumenti di flessibilità in corso di gestione o nell'ambito della legge di assestamento (in quest'ultimo caso anche attraverso incrementi di risorse); diversa programmazione dei capitoli di spesa relativi all'acquisto di beni e servizi per l'esercizio successivo; specifiche misure di risparmio in via amministrativa o legislativa<sup>46</sup>.

Tra le misure di risparmio individuate nel piano di rientro dal Ministero della giustizia, sono stati attuati diversi interventi di natura organizzativa volti a ridurre il fabbisogno di spesa per il funzionamento: la revisione delle procedure concorsuali con riduzione degli esami specialistici a carico dell'amministrazione penitenziaria per l'accertamento dell'idoneità; il non rinnovo alla scadenza dei contratti di noleggio delle autovetture di servizio; la rimodulazione del piano di manutenzione ordinaria di immobili ad uso penitenziario e, infine, la dismissione di alcune strutture destinate alla formazione e all'aggiornamento del personale (Monastir in provincia di Cagliari, e Aversa in provincia di Caserta). La parte di spesa maggiormente colpita da ricorrenti fenomeni di formazione di debiti è, tuttavia, quella dedicata alle spese di giustizia necessarie allo svolgimento delle attività dei magistrati, che godono di autonomia nel disporre, per esempio, le spese per intercettazioni. Al fine di razionalizzare tali spese, il Ministero della giustizia ha identificato nel piano di rientro l'opportunità di predisporre una gara unica nazionale per la gestione dei servizi di intercettazioni telefoniche, telematiche ed ambientali. I passi effettuati in tale direzione hanno subito una battuta di arresto, a seguito del provvedimento n. 556 del luglio 2013 del Garante per la protezione dei dati personali, che ha prescritto agli uffici giudiziari misure e accorgimenti volti al rafforzamento della tutela dei dati personali nell'espletamento di tali attività, con la conseguenza di ingenti costi stimati per l'adeguamento della gara unica nazionale alle nuove disposizioni.

Il Ministero dell'istruzione, dell'università e della ricerca ha realizzato diverse azioni previste nel piano di rientro per la razionalizzazione degli spazi a uso ufficio, con riferimento in particolare agli uffici scolastici regionali. Grazie a un apposito monitoraggio degli spazi effettivamente occupati, alcune delle sedi sovradimensionate in termini di rapporto superficie/dipendente, hanno restituito le superfici non utilizzate alle amministrazioni provinciali di riferimento, consentendo risparmi sulle spese di riscaldamento, di pulizia e di oneri accessori. Inoltre, al fine di ridurre le spese per le commissioni degli esami di Stato conclusivi della scuola secondaria di secondo grado, si è agito per via legislativa tramite modifica delle modalità di ricorso ai commissari esterni, limitando le nomine all'ambito provinciale invece che interregionale (articolo 18, comma 2, del DL n. 104/2013).

Nel caso del Ministero dell'economia e delle finanze, il piano di rientro prevedeva essenzialmente l'adozione di interventi per ridurre la spesa per i fitti. Come per altre amministrazioni, l'individuazione di azioni specifiche per la razionalizzazione degli spazi è ancora in corso, anche a seguito delle misure più ampie disposte in questa direzione tramite il decreto legge n. 66 del 2014.

Il Ministero delle infrastrutture e dei trasporti aveva previsto di utilizzare ai fini del ripiano di alcune situazioni debitorie il recupero delle risorse ancora giacenti su conti di gestione accesi dalla ex-AgenSud presso Banca Intesa San Paolo (circa 17,2 milioni) e Unicredit (5 milioni). Tali risorse non risultano ancora versate alle entrate del bilancio dello Stato. Non sono, inoltre, ancora state assunte specifiche iniziative per assicurare l'intero fabbisogno necessario per gli interventi pluriennali dei provveditorati alle opere pubbliche.

Dando seguito a quanto indicato nel piano di rientro del Ministero dell'interno, la legge di stabilità per il 2014 ha previsto misure per ridurre i tempi di custodia dei veicoli sequestrati e le conseguenti spese (art. 1, comma 444). In particolare, per i veicoli custoditi da oltre due anni e non reclamati dagli aventi diritto, si prevede la loro alienazione, anche ai soli fini di rottamazione. Il Ministero ha avviato una progressiva estensione a tutte le prefetture del sistema informatico SIVES realizzato dall'Agenzia del Demanio per il monitoraggio dei veicoli sequestrati al fine di dare attuazione alla norma. Il piano di rientro prevedeva inoltre la possibilità di utilizzare i

---

<sup>46</sup> In generale, le procedure amministrative riguardano le attività operative dell'amministrazione e si possono modificare al fine di ridurre il fabbisogno di risorse riconducibile alla quantità, al prezzo d'acquisto o alla modalità con cui si svolgono le attività. La quantità di servizio fornito tramite l'attività del Ministero invece è spesso modificabile solo per via normativa, influenzando sui parametri che determinano la spesa o sulle modalità di interazione con altri soggetti che contribuiscono alla fornitura dei servizi.

ricavi derivanti dal trasferimento in proprietà al custode dei veicoli (attualmente depositati in un autonomo conto fruttifero presso la tesoreria dello Stato). Tale iniziativa non ha tuttavia trovato un seguito legislativo.

Ai debiti fuori bilancio verso terzi si sono aggiunti in questi anni anche rilevanti debiti nei confronti di altre amministrazioni pubbliche<sup>47</sup>. Al fine di risolvere le partite ancora aperte, nel corso del 2014, è stata intrapresa un'ulteriore iniziativa tramite il reperimento di 550 milioni di euro (art. 36 comma 1 e comma 2 del decreto legge n. 66 del 2014). Le somme sono state destinate al pagamento dei debiti del Ministero dell'interno nei confronti delle Aziende Sanitarie Locali (ASL) maturati al 31 dicembre 2012 nel limite massimo di 250 milioni di euro e all'accertamento, per tutti i Ministeri, di eventuali debiti verso altre amministrazioni pubbliche o verso la Tesoreria.

A fine anno, il pagamento dei debiti nei confronti delle altre amministrazioni pubbliche ha visto un elevato grado di attuazione (Tavola 59). Nel caso del Ministero dell'interno rimangono da pagare circa 45 milioni di euro alle ASL. Per il complesso degli altri debiti, l'avanzamento dei pagamenti può dirsi concluso (al 99 per cento), con una quota minima di residui rimanenti (153 mila euro). La differenza con il totale delle risorse stanziata è dovuta ad alcuni errori marginali nella quantificazione del debito con la Tesoreria per il Ministero della giustizia (inferiori a 1000 euro), a economie di bilancio (circa 91 mila euro per il Ministero delle infrastrutture) e al fatto che in alcuni casi è stata trovata copertura con altre risorse di bilancio (circa 37 mila euro per il Ministero dei beni e delle attività culturali e del turismo).

Tavola 59 - Stato di avanzamento dei pagamenti dei debiti nei confronti di altre amministrazioni pubbliche di cui all'articolo 36 comma 1 e 2 del DL n. 66/2014

STP	DESCRIZIONE DEL MINISTERO	Debiti pregressi DL 66/2014	Pagato in conto competenza 2014 debiti pregressi DL 66/2014	Residui per debiti pregressi DL 66/2014	% pagamenti su risorse assegnate al 31/12/2014
<b>comma 1</b>					
5	MINISTERO DELL'INTERNO	250,00	204,66	45,34	81,9
<b>comma 2</b>					
5	MINISTERO DELLA GIUSTIZIA	1,03	0,96	0,06	93,6
7	MINISTERO DELL'ISTRUZIONE, DELL'UNIVERSITA' E DELLA RICERCA	9,16	9,07	0,09	99,0
8	MINISTERO DELL'INTERNO	62,04	62,04	-	100,0
9	MINISTERO DELL'AMBIENTE E DELLA TUTELA DEL TERRITORIO E DEL MARE	0,83	0,83	-	100,0
10	MINISTERO DELLE INFRASTRUTTURE E DEI TRASPORTI	1,12	1,03	-	91,9
12	MINISTERO DELLA DIFESA	1,54	1,54	-	100,0
13	MINISTERO DELLE POLITICHE AGRICOLE ALIMENTARI E FORESTALI	0,53	0,53	-	100,0
14	MINISTERO PER I BENI E LE ATTIVITA' CULTURALI E DEL TURISMO	1,68	1,63	0,00	97,5
	<b>Totale (con riferimento al comma 2)</b>	<b>77,93</b>	<b>77,64</b>	<b>0,15</b>	<b>99,6</b>

Fonte: Decreti ministeriali di accertamento dei debiti DMT 57012/2014 e DMT 83551/2014.

<sup>47</sup> Non si considerano qui le regolazioni contabili dei pagamenti cosiddetti in "conto sospeso", che rappresentano debiti verso la Tesoreria, derivanti da anticipazioni cui le amministrazioni si avvalgono per eventi specifici (tipicamente il pagamento di contenziosi). Si tratta di un fenomeno gestionale ordinario non eccessivamente rilevante, che rimane trascurato nella valutazione complessiva della spesa del bilancio statale e tende a disincentivare la capacità di considerare nelle previsioni di spesa il reale fabbisogno di tali partite. Pur non gravando ulteriormente sui conti pubblici (visto che la spesa nei confronti degli operatori economici originariamente destinatari delle risorse è già stata erogata), le regolazioni richiedono il reperimento delle risorse necessarie per apporle in bilancio (e quindi hanno effetti sul saldo netto da finanziare).

## 4 RENDICONTO ECONOMICO

### 4.1 IL RENDICONTO ECONOMICO: SIGNIFICATO E CONTENUTO

#### 4.1.1 RELAZIONE FRA RENDICONTO ECONOMICO E RENDICONTO FINANZIARIO

La legge n. 196 del 31 dicembre 2009, di riforma della contabilità e finanza pubblica, ha rafforzato il ruolo delle rilevazioni economiche prescrivendo con specifico riferimento al Rendiconto economico, all'art. 36, comma 5, che *"In apposito allegato conoscitivo al Rendiconto generale dello Stato sono illustrate le risultanze economiche per ciascun Ministero. I costi sostenuti sono rappresentati secondo le voci del piano dei conti, distinti per Programma e per centri di costo. La rilevazione dei costi sostenuti dall'amministrazione include il prospetto di riconciliazione che collega le risultanze economiche con quelle della gestione finanziaria delle spese contenute nel conto del bilancio."*

Le rilevazioni di contabilità economica consentono di accrescere la conoscenza dei fenomeni amministrativi e la verifica dei risultati ottenuti (accountability) da parte della dirigenza, favorendo l'orientamento dell'azione amministrativa verso un percorso **indirizzi**→ **obiettivi**→ **risorse**→ **risultati**.

La contabilità economica analitica applica, infatti, il criterio della competenza economica (*accrual*) e misura i **costi**, intesi come valore monetario delle risorse umane e strumentali (beni e servizi) acquisite ed utilizzate a titolo oneroso in un arco temporale, in genere corrispondente all'anno, in base alla loro natura (secondo le voci del piano dei conti), alla destinazione (secondo la classificazione per Missioni e Programmi) e alla responsabilità organizzativa, ossia in base ai centri di responsabilità amministrativa, corrispondenti, secondo l'art. 21, comma 2, della legge n. 196 del 2009, alle unità organizzative di primo livello dei Ministeri (Dipartimenti o Direzioni Generali) e ai sottostanti centri di costo. Questi ultimi corrispondono, per le strutture centrali dei ministeri, agli uffici dirigenziali di livello generale (direzioni generali), mentre per gli uffici periferici l'articolazione dei centri di costo dipende dai compiti e dalle responsabilità assegnati agli stessi uffici dal quadro normativo e regolamentare vigente.

Ad un costo corrisponde un valore equivalente di spesa, ma la manifestazione del primo e della seconda possono non coincidere dal punto di vista temporale o dal punto di vista della responsabilità organizzativa; nel primo caso si parla di disallineamenti temporali fra costi e spese (l'impegno, di regola, precede la manifestazione del costo e il pagamento lo segue), nel secondo caso di disallineamenti strutturali (il centro di responsabilità che sostiene la spesa per l'acquisizione delle risorse umane o strumentali può essere diverso da quello che impiega le risorse, sostenendo il costo).

Esistono, inoltre, alcuni tipi di spesa (in particolare quelle per anticipazioni e rimborsi) che non hanno alcun corrispettivo economico, in quanto costituiscono partite di giro di natura esclusivamente finanziaria (disallineamenti sistemici).

Attraverso l'operazione di riconciliazione, di cui si darà conto più avanti, si evidenziano le poste integrative e rettificative mediante le quali si riconducono i costi sostenuti dalle Amministrazioni centrali dello Stato, rilevati attraverso il sistema di contabilità economica analitica, ai pagamenti in c/competenza e in c/residui risultanti dal Rendiconto generale dello Stato dello stesso anno.

A tale proposito appare utile evidenziare che i documenti elaborati dal sistema di contabilità economica analitica, avendo lo scopo di corredare i documenti finanziari del Rendiconto generale dello Stato con informazioni di tipo economico, hanno, quale perimetro di riferimento le risorse registrate nel Rendiconto generale dello Stato. Conseguentemente, il sistema non rileva come costi il valore di eventuali risorse umane e strumentali impiegate dalle amministrazioni centrali e coperti da risorse finanziarie esterne al bilancio dello Stato (es. fondi europei, risorse proprie di altre amministrazioni pubbliche).

Per l'anno 2014 la rilevazione dei costi ha interessato, per le 13 Amministrazioni centrali dello Stato, n. 93 Centri di Responsabilità e n. 783 Centri di costo.

I titolari dei Centri di responsabilità amministrativa assumono un ruolo chiave sia in sede di programmazione sia in sede di rendicontazione, in particolare nel coordinamento della raccolta e rilevazione dei risultati

economici da parte dei centri di costo sottostanti e nel fornire le informazioni per la riconciliazione dei costi sostenuti con i pagamenti risultanti dalla gestione finanziaria<sup>48</sup>.

Il Rendiconto economico si articola nelle sezioni di seguito rappresentate:

- **Costi propri** delle amministrazioni centrali: sono costituiti dai costi di funzionamento, ossia il valore delle risorse umane e strumentali (beni e servizi) direttamente impiegate nell'anno per lo svolgimento dei compiti istituzionali, rilevati con il criterio della competenza economica. I costi propri si articolano nei seguenti macroaggregati: costi di personale, costi di gestione (beni e servizi), costi straordinari e speciali, ammortamenti;
- **Costi dislocati (Trasferimenti)**: sono costituiti dai pagamenti per trasferimenti di risorse finanziarie che lo Stato, attraverso i ministeri, ha effettuato nell'anno a favore di altre Amministrazioni pubbliche (enti pubblici, enti territoriali), o di organismi internazionali, delle famiglie o di istituzioni private ed ai quali non corrispondono, per i Ministeri eroganti, alcuna controprestazione; gli importi esposti nel Rendiconto economico, in questo caso, coincidono con i pagamenti in c/competenza del Conto del Bilancio del Rendiconto Generale dello Stato;
- **Oneri finanziari**: sono costituiti dai pagamenti per interessi sul debito che lo Stato ha effettuato nell'anno.

I sistemi di contabilità economica analitica e di contabilità finanziaria delle amministrazioni centrali sono, allo stato attuale, distinti sia nella struttura dei dati, sia nei principi e nelle regole applicate sia nella architettura applicativa a supporto; di conseguenza, è necessario procedere all'operazione di riconciliazione.

Con la piena attuazione della riforma di cui alla legge n. 196/09, in particolare attraverso le deleghe di cui all'art. 2 e all'art. 40, si dovrà giungere ad una progressiva armonizzazione dei sistemi di contabilità pubblica e ad una maggiore integrazione tra contabilità finanziaria ed economica attraverso, tra l'altro, l'adozione di un comune piano unico dei conti finanziario ed economico patrimoniale.

Nelle more dell'attuazione della delega, l'articolo 6, comma 6 del D.L. n. 95/2012, convertito con legge 135/2012, ha anticipato l'obbligo per tutte le Amministrazioni centrali dello Stato di adottare, a partire dall'anno 2013, un sistema di contabilità integrata finanziaria, economica e patrimoniale avvalendosi del sistema SICOGE.

Le Amministrazioni che hanno utilizzato le funzionalità di contabilità economico-patrimoniale del sistema informativo SICOGE nel 2014 si sono avvalse delle risultanze dei dati di costo ivi registrati, resi disponibili anche sul portale web di contabilità economica, al fine di predisporre il rendiconto economico 2014.

#### 4.1.2 LE TAVOLE DEL RENDICONTO ECONOMICO 2014

Per la rappresentazione dei valori del Rendiconto economico si utilizzano un insieme di tavole espositive che possono essere suddivise in due gruppi:

**Tavole riepilogative a livello Stato**, di seguito allegate, che forniscono una visione d'insieme dei valori economici in oggetto per tutte le amministrazioni centrali, secondo la destinazione dei costi (Missioni) e/o la loro natura (Piano dei conti) e/o l'articolazione organizzativa (Ministeri). E' presente inoltre, una Tavola che mette a confronto, per gli anni 2014 e 2013, i costi propri per macroaggregato di costo per Amministrazione ed una Tavola per Missione con il prospetto di riconciliazione fra costi sostenuti nel 2014 ed i corrispondenti pagamenti in c/competenza risultanti dal Rendiconto finanziario.

**Tavole riepilogative a livello Amministrazione**, quali allegati conoscitivi per l'illustrazione delle risultanze economiche di ciascun Ministero (art. 36, comma 5, della legge di riforma contabile) che a differenza delle Tavole a livello Stato, espongono i dati per destinazione a un livello di dettaglio maggiore (Missione e Programma) su una articolazione organizzativa per Ministero e Centro di responsabilità organizzativa. Inoltre è presente, anche per Amministrazione, la tavola di confronto per gli anni 2014 e 2013 dei macroaggregati di costo, per Centro di responsabilità.

<sup>48</sup> Inoltre, come stabilisce l'art. 21 della legge n. 196/09, i Centri di responsabilità hanno un ruolo di riferimento anche nella gestione dei programmi in quanto la realizzazione di ciascun programma è affidata ad un unico centro di responsabilità amministrativa.



Le tavole per le quali verrà fornita una breve illustrazione nelle successive pagine sono riportate nell'allegato al presente paragrafo (sezione 4.2). A seguire si riporta una breve illustrazione del contenuto di ciascuna tavola a livello Stato e un breve commento sui valori esposti.

#### **Tavola 60 - Confronto con il Consuntivo 2013 dei costi totali per Missione**

Espone i costi propri e i costi dislocati (la distinzione è stata illustrata ai paragrafi precedenti) per Missione sostenuti nel 2014 dalle amministrazioni centrali posti a confronto con i corrispondenti valori registrati nel 2013.

Le Missioni possono essere perseguite dallo Stato attraverso una sola struttura amministrativa, oppure possono essere "trasversali" in quanto interessano la compartecipazione di più Dicasteri.

La Missione 32 - Servizi istituzionali e generali delle amministrazioni pubbliche – è trasversale a tutti i ministeri, e include gli oneri per le attività di indirizzo politico e per il funzionamento delle strutture di staff dei dicasteri (affari generali, gestione del personale, amministrazione, etc.), non riferibili direttamente e puntualmente a nessuna delle finalità rappresentate dalle altre Missioni. I costi propri sostenuti su tale Missione rappresentano mediamente solo l'1% circa del totale dei costi propri.

Per conferire una maggiore significatività all'analisi dei dati della Missione 32 è stato effettuato un esercizio finalizzato a commisurare il totale dei costi propri di tale Missione al netto delle strutture scolastiche, delle forze armate e dei corpi di polizia e dell'amministrazione della Giustizia (che non ha allocato risorse sulla Missione in oggetto). Sottraendo, quindi, dal totale le Missioni: 06 - Giustizia; 05 - Difesa e sicurezza del territorio; 07 - Ordine pubblico e sicurezza; 08 - Soccorso civile; 22 - Istruzione scolastica, l'incidenza della Missione 32 sul totale dei costi propri sale al 9%.

Altra Missione trasversale che non rappresenta una specifica finalità è la Missione 33 - Fondi da ripartire, che viene utilizzata nel Bilancio dello Stato per allocarvi risorse finanziarie per Fondi di riserva e speciali che sono ripartiti, quando occorre, in corso d'anno per risorse impiegate sulle Missioni di pertinenza.

La Missione 34 - Debito pubblico, include nel Bilancio finanziario dello Stato quasi esclusivamente risorse per interessi e rimborsi delle quote capitale del debito statale, che non trovano corrispondenza nella tavola in oggetto; l'importo esiguo rappresentato tra i costi dislocati è relativo a spese accessorie di gestione del debito.

In merito al rapporto fra costi propri e costi dislocati si possono distinguere:

- Missioni perseguite prevalentemente mediante l'utilizzo di costi dislocati, le più rilevanti delle quali sono la 03 - Relazioni finanziarie con le autonomie territoriali (trasferimenti a Regioni, Province e Comuni non vincolati a specifiche destinazioni o effettuati in attuazione del federalismo fiscale), la 25 - Politiche previdenziali (trasferimenti a enti previdenziali, sostegno dello Stato alle gestioni previdenziali) e la 24 - Diritti sociali, politiche sociali e famiglia (trasferimenti di carattere sociale a categorie svantaggiate o a sostegno della famiglia). In alcuni casi la prevalenza finanziaria dei trasferimenti si verifica anche in presenza di Missioni perseguite direttamente dalle Amministrazioni centrali come, ad esempio, per la Missione 04 - L'Italia in Europa e nel mondo, che accoglie sia gli oneri delle funzioni svolte dal Ministero degli Affari esteri, sia i trasferimenti a Stati esteri ed Organismi internazionali in attuazione della politica di cooperazione internazionale e il contributo dell'Italia al bilancio della UE;
- Missioni perseguite prevalentemente mediante l'impiego diretto di risorse umane e strumentali da parte dei Ministeri, con una prevalenza dei costi propri rispetto ai costi dislocati (22- Istruzione scolastica; 5- Difesa e sicurezza del territorio; 7- Ordine pubblico e sicurezza; 6- Giustizia);
- Missioni che presentano quote consistenti sia di costi propri delle amministrazioni centrali sia di trasferimenti di risorse ad altri enti od organismi (29 - Politiche economico-finanziarie e di bilancio; 18 - Sviluppo sostenibile e tutela del territorio e dell'ambiente).

Con riferimento alle variazioni intervenute tra il 2013 e il 2014 si evidenzia che nel 2014 sono stati attribuiti al Ministero dei beni e delle attività culturali e del turismo, la Missione 31 - Turismo a seguito del passaggio a tale amministrazione delle competenze precedentemente assolute dalla Presidenza del Consiglio dei Ministri. Inoltre si segnalano la modifica del programma 06 - Politiche competitive, della qualità agroalimentare, della pesca, dell'ippica e mezzi tecnici di produzione della Missione 09 - Agricoltura, politiche agroalimentari e pesca attuata al fine di ricomprendere le nuove attività in materia di ippica acquisite dal Ministero delle politiche agricole, alimentari e forestali a seguito della soppressione dell'ex- Agenzia per lo sviluppo del settore ippico (D.L.

95/2012) e la modifica della denominazione del programma *02 Gestione del sistema nazionale di difesa civile* della Missione *08 - Soccorso civile*.

#### **Tavola 61 - Composizione dei costi totali del Consuntivo 2014 per Missione**

Illustra, in forma grafica, il peso percentuale dei costi totali (Costi propri + Costi dislocati) delle Amministrazioni centrali dello Stato per ciascuna Missione.

#### **Tavola 62 - Riepilogo dei costi per natura**

Esponde i **costi propri** (personale, beni di consumo, servizi e ammortamenti), i **costi dislocati**, gli **oneri finanziari** sostenuti da tutte le Amministrazioni centrali dello Stato nel 2014 per natura (voci di 1° livello del piano dei conti), indicando il peso percentuale di ciascuna voce sul totale dei costi propri e sul totale generale.

I costi propri, pari al 19,73% sul totale generale, si articolano negli aggregati **personale** (retribuzioni e altri costi del personale), **costi di gestione** (composti da beni di consumo, acquisto di servizi ed utilizzo di beni di terzi, altri costi), **costi straordinari e speciali** (sopravvenienze, costi da contenzioso e servizi finanziari), **ammortamenti** (quota annuale di costo derivante dall'utilizzo di beni patrimoniali acquisiti nell'anno e negli anni precedenti).

Dall'analisi dell'aggregato emerge, l'altissima incidenza del costo del personale, pari a circa l'85% dei costi propri, determinata dai processi di erogazione e produzione dei servizi delle Amministrazioni centrali dello Stato che sono basati prevalentemente sull'impiego del fattore lavoro, con limitate eccezioni (cfr. Tavola 64, che espone la composizione dei costi propri per aggregato per ciascun ministero).

I costi di gestione (beni e servizi direttamente impiegati dai ministeri per lo svolgimento dei propri compiti istituzionali) rappresentano il 9,62% dei costi propri, poco meno del 2% del totale generale.

L'elevata incidenza complessiva dei **costi dislocati**, pari a circa il 60% del totale dei costi (di cui quasi il 55% è costituito dai trasferimenti correnti), dipende, in primo luogo, dal fatto che una quota rilevante di compiti e funzioni pubbliche svolti da amministrazioni diverse dai ministeri sono largamente finanziate con le entrate della fiscalità generale attraverso il Bilancio dello Stato, con trasferimenti correnti ed in conto capitale a favore degli organi costituzionali o a rilevanza costituzionale, degli enti pubblici previdenziali ed assistenziali, delle università pubbliche, delle agenzie ed autorità, di altri enti centrali e di tutte le amministrazioni territoriali (Regioni, Province, Comuni).

Il resto dei trasferimenti è destinato alle famiglie e alle imprese, per interventi diretti di politica sociale o di sostegno al settore produttivo, o all'estero, in particolare per la partecipazione italiana alla UE, agli organismi internazionali e, in misura residuale, per interventi di cooperazione allo sviluppo.

Gli oneri finanziari, relativi ai pagamenti per interessi sul debito che lo Stato ha effettuato nell'anno, sono pari al 18,03% del totale generale e sono di poco inferiore ai costi propri (personale, beni e servizi) di tutte le Amministrazioni centrali dello Stato.

Di seguito alcune rappresentazioni sintetiche che evidenziano:

- l'incidenza di ciascun ministero sul totale dei costi propri, dove emergono i ministeri dotati di ampie ed articolate strutture periferiche (scuole, forze armate, corpi di polizia, amministrazione giudiziaria, sedi diplomatiche, etc.) (Grafico 6);
- l'incidenza di ciascun ministero sul totale dei costi dislocati, con in evidenza il Ministero dell'Economia e delle finanze, che gestisce una grande quantità di trasferimenti ricadenti su quasi tutte le Missioni di spesa, il Ministero del lavoro e delle politiche sociali, che gestisce i trasferimenti agli enti di previdenza ed assistenza e il Ministero dell'Interno, che gestisce i trasferimenti agli enti locali (Grafico 7);
- la composizione dei costi totali del Rendiconto economico 2014 nei principali aggregati di costo (Costi propri, Costi dislocati, etc.) (Grafico 8);
- la composizione dei Costi propri nelle principali voci (Costo del personale, Costi di gestione, Costi straordinari e speciali, Ammortamenti) (Grafico 9);
- la composizione dei trasferimenti correnti per destinatario. Preponderante è il peso dei trasferimenti verso gli enti di previdenza ed assistenza, in particolare per il finanziamento della previdenza sociale e degli interventi di sostegno al reddito e all'occupazione e verso le regioni, anche in attuazione del federalismo fiscale (Grafico 10).

Grafico 6 - Incidenza dei Ministeri sul totale dei costi propri delle amministrazioni centrali. Anno 2014

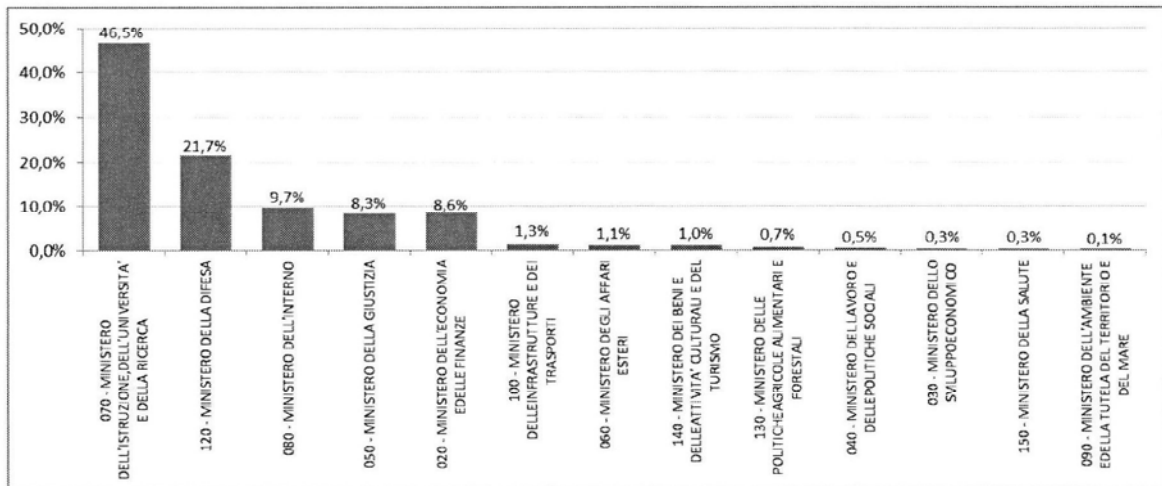


Grafico 7 - Incidenza dei Ministeri sul totale dei costi dislocati delle amministrazioni centrali. Anno 2014

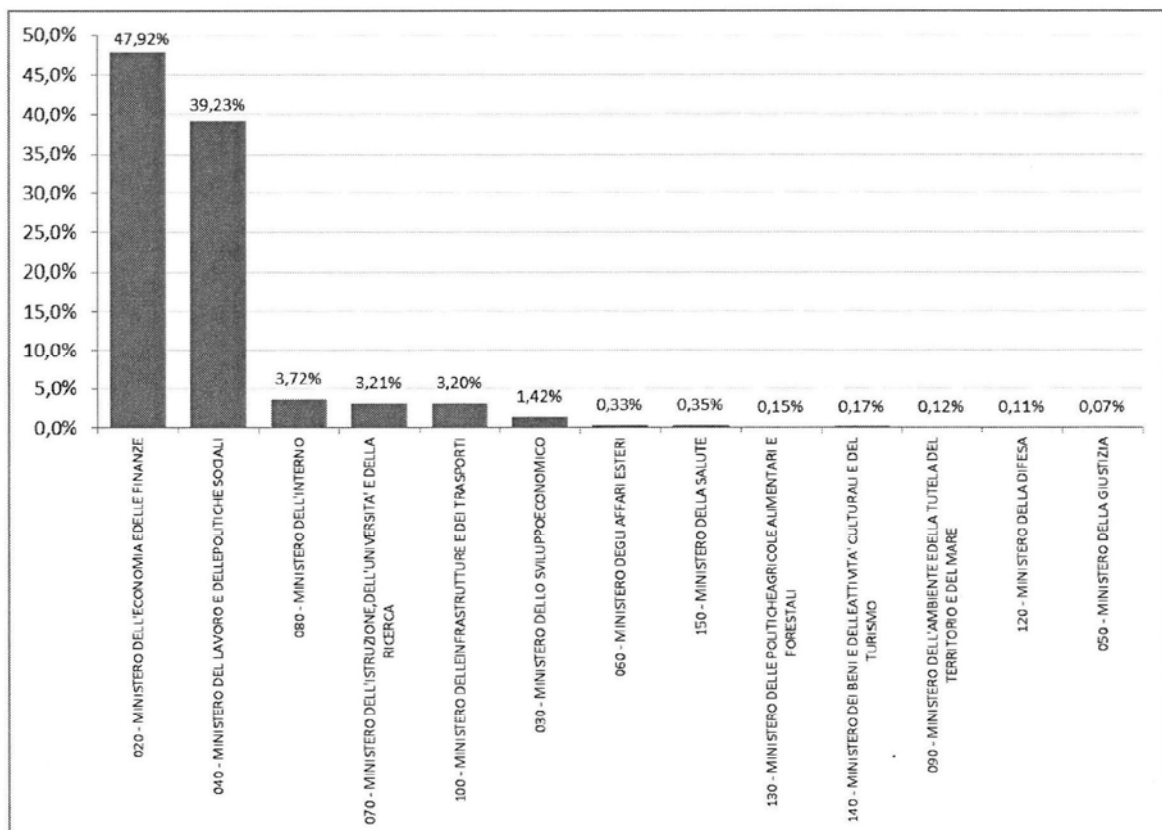


Grafico 8 - Composizione dei costi totali. Anno 2014

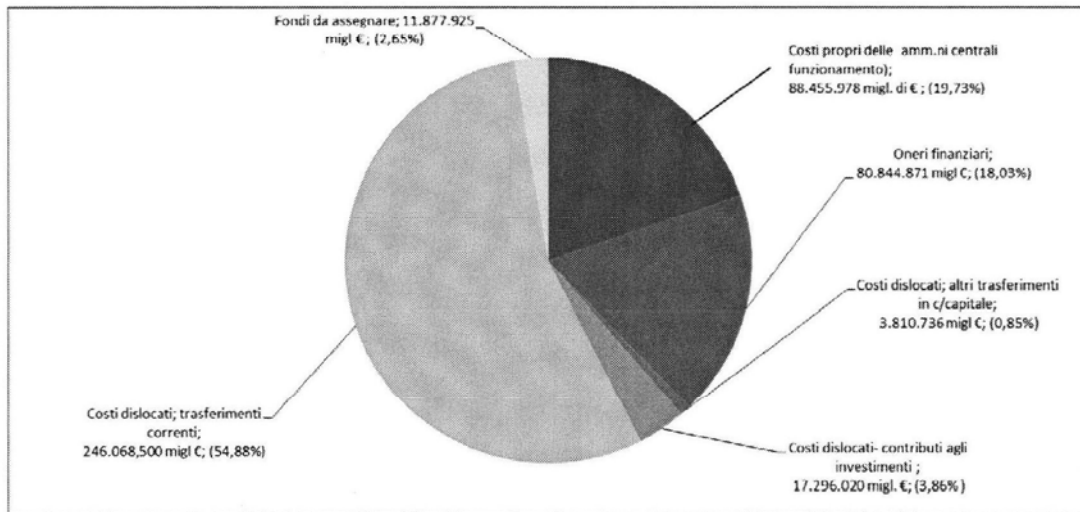


Grafico 9 - Composizione dei costi propri. Anno 2014

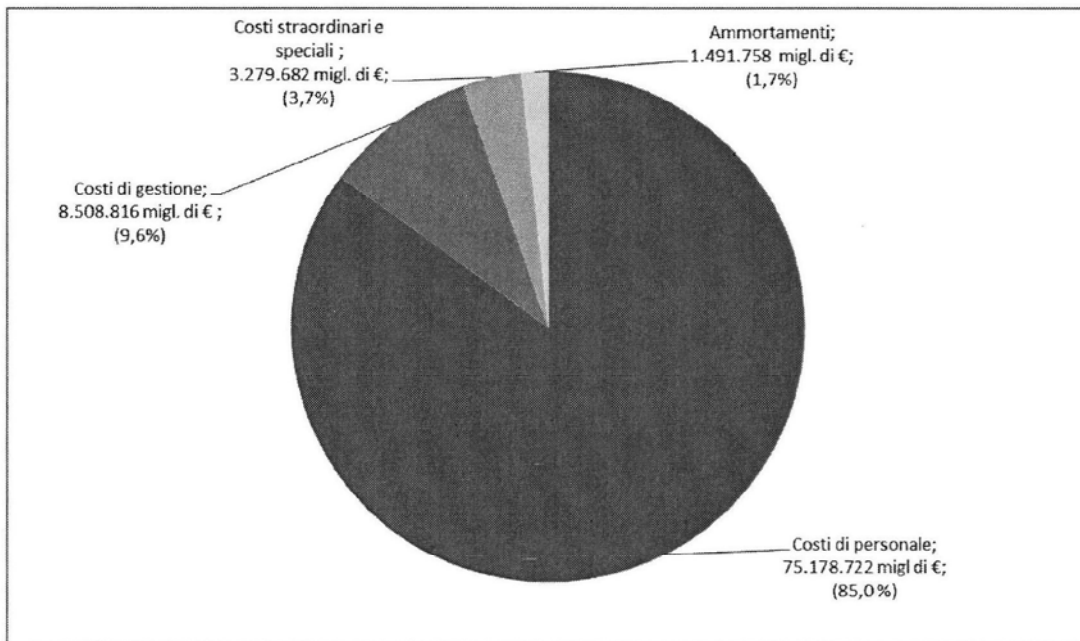
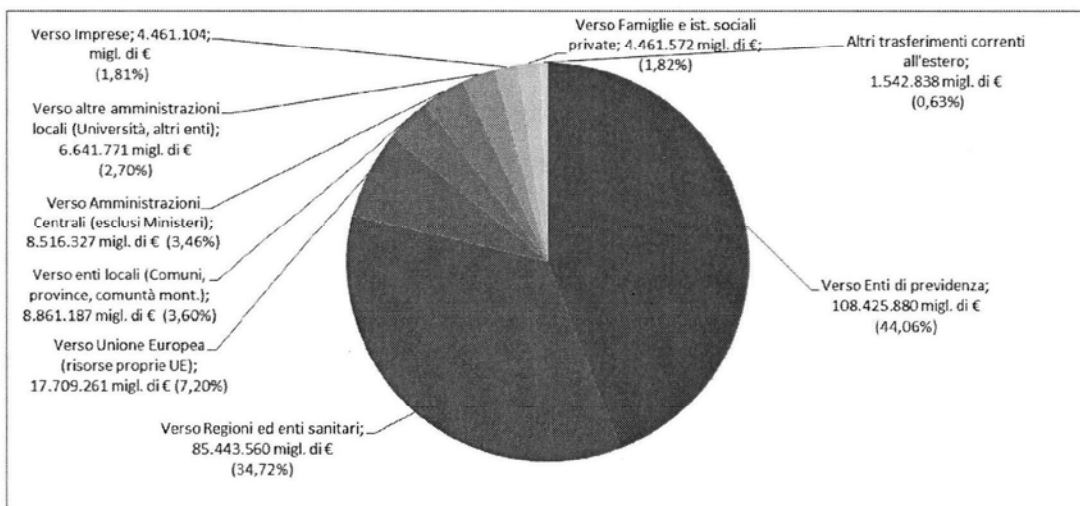


Grafico 10 - Composizione dei costi dislocati – trasferimenti correnti. Anno 2014



### Tavola 63 - Confronto per natura con il Budget rivisto 2014 ed il Consuntivo 2013

Espongono i soli costi propri (personale, beni di consumo, servizi e ammortamenti) sostenuti dalle amministrazioni centrali dello Stato nel 2014 per natura di costo (voci di 1° livello del piano dei conti) posti a confronto con i corrispondenti importi del Budget rivisto 2014 e del Consuntivo 2013.

I principali fatti che emergono dalla lettura dei dati riguardano:

- una contenuta contrazione delle **retribuzioni** tra il 2013 e il 2014, per effetto dei provvedimenti di contenimento della spesa pubblica intervenuti negli ultimi anni (blocco del turn-over, limitazioni degli incrementi retributivi), pari allo 0,43% e, corrispondenti in valore assoluto, a 313 milioni di euro circa; più analiticamente, la variazione è dovuta ad una riduzione, per pensionamenti e mancati reintegri, del personale del Ministero della Difesa, in particolare l'Arma dei Carabinieri a seguito del decreto sulla revisione della spesa pubblica (DI 95/2012, convertito dalla legge 135/2012); si segnala inoltre una significativa diminuzione delle retribuzioni sul Ministero dell'Ambiente (17%) riferibile ad una minore valorizzazione, pari a 150 anni persona, riguardante il centro di costo Comando Carabinieri Tutela Ambiente;
- una contrazione dei **costi di gestione**, tra l'anno 2014 ed il 2013, pari al 2,33%, in valore assoluto 203 milioni di euro circa, da attribuire in gran parte alle seguenti variazioni:
  - una riduzione nel 2014 dei costi per i *beni di consumo*, sul Ministero della Difesa di 407 milioni di euro circa, imputabile, principalmente, all'Aeronautica militare, con riferimento a minori spese per l'acquisto di mezzi aerei per la difesa, in particolare aerei F-35, contabilizzati nell'aggregato *beni di consumo*, nella voce *Armi, armamenti e mezzi per la difesa*.
  - una riduzione, nel corso del 2014, di costi per circa 39 milioni di euro per *beni di consumo* riferiti al Ministero della Giustizia e relativi alla voce di costo *beni alimentari* sulle strutture dei Provveditorati regionali conseguenti alla diminuzione della popolazione detenuta rispetto all'anno precedente e alla relativa riduzione delle risorse finanziarie;
  - un incremento di circa 236 milioni dei costi per *beni di consumo* del Ministero dell'Istruzione, Università e ricerca, con particolare riferimento alle voci *carta, cancelleria e stampati e Accessori per uffici, alloggi e mense*; tali variazioni interessano tutti gli uffici scolastici regionali e tengono conto delle maggiori risorse assegnate in corso d'anno, che in quota parte avrebbero dovuto essere imputate alla manutenzione ordinaria degli istituti scolastici per il progetto "scuole belle";
  - sempre relativamente al Ministero dell'Istruzione, Università e ricerca, si osserva, invece, un decremento di circa 68 milioni per acquisto di servizi ed utilizzo di beni di terzi con particolare riferimento alla voce *pulizia e lavanderia* che registra i costi per i contratti di pulizia delle scuole - in particolare sugli uffici scolastici regionali Campania, Puglia, Lazio e Lombardia - e *noleggio e leasing impianti e macchinari* - sugli uffici scolastici regionali Sicilia e Campania;
  - una riduzione di circa 34 milioni di costi per *acquisto di servizi ed utilizzo di beni di terzi* sul Ministero degli Affari Esteri, soprattutto per quanto riguarda i *servizi per trasferte* e le *prestazioni professionali e specialistiche non consulenziali*.
- un aumento dei **costi straordinari e speciali**, nel 2014, pari a 2.375 milioni di euro circa, da attribuire in gran parte al Ministero dell'Economia e delle finanze e, in misura minore, al Ministero della Giustizia. Nel primo caso si tratta della voce *Altri servizi finanziari* sostenuti dal Dipartimento delle finanze che, in applicazione del Decreto legge 6 luglio 2012, n. 95 convertito dalla Legge n. 135/2012 ha provveduto all'erogazione degli aggi spettanti ai concessionari ed ai rivenditori dei giochi. Inoltre, lo stesso Dipartimento su tale voce, ha registrato costi relativi ai compensi ai Centri di assistenza fiscale ed a Equitalia S.p.A., i rimborsi ai concessionari delle spese per le procedure esecutive e le imposte sui beni demaniali.

Relativamente al Ministero della Giustizia, i maggiori costi derivano dall'applicazione della norma n. 89/2001 (nota come Legge Pinto), che disciplina il diritto ad un'equa riparazione per chi ha subito un danno patrimoniale o non patrimoniale per effetto del mancato rispetto del termine ragionevole del processo previsto dalla Convenzione per la salvaguardia dei diritti dell'uomo. Tali costi sono stati qualificati come *Sopravvenienze passive* in quanto non rappresentano costi di competenza dell'esercizio in esame, ma esborsi relativi a contenzioso derivante da sentenze divenute esecutive in anni precedenti.

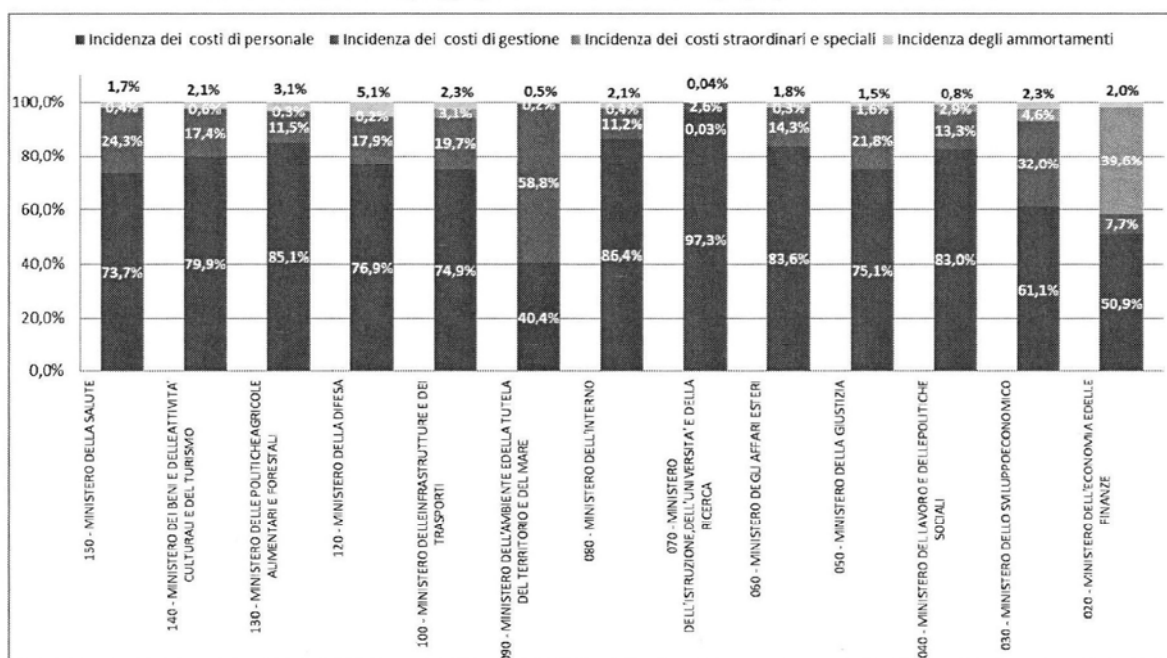
#### Tavola 64 - Analisi dei costi dell'anno 2014 per macroaggregati di costo e per Amministrazione

Esponde i costi propri sostenuti nel 2014 per Amministrazione e per aggregato di costo (costi di personale, costi di gestione, costi straordinari, ammortamenti).

La composizione dei costi propri, in termini di incidenza dei singoli aggregati di costo sul totale dei costi propri di ciascun ministero, è esposto anche di seguito in forma grafica (Grafico 11).

L'incidenza dei costi del personale rispetto agli altri aggregati, come anticipato, è molto elevata, anche se esistono significative differenze tra un'amministrazione e l'altra; in particolare il peso del costo del personale sul totale dei costi propri arriva al 97,3% per il Ministero dell'Istruzione, dell'università e della ricerca, che include il personale scolastico (corpo docente e personale ATA) impiegato negli istituti scolastici statali su tutto il territorio nazionale. L'incidenza più contenuta del costo del personale e il corrispondente maggior peso dei costi di gestione che si presenta su alcune amministrazioni dipende, per il Ministero della Difesa, dall'impiego di ingenti mezzi e infrastrutture militari mobili e immobili; per il Ministero della giustizia, dai costi per il mantenimento delle strutture carcerarie e degli uffici giudiziari su tutto il territorio nazionale; per il Ministero dell'Ambiente e della tutela del territorio e del mare, per il Ministero della Salute e per il Ministero dello Sviluppo Economico, da un più elevato ricorso a risorse professionali esterne, che incide maggiormente, in termini percentuali, su amministrazioni di dimensioni contenute.

Grafico 11 - Incidenza degli aggregati di costo sul totale costi propri per Ministero. Anno 2014



#### Tavola 65 - Confronto con il Consuntivo 2013 per macroaggregati di costo e amministrazione centrale

Esponde i costi propri sostenuti nel 2014 per Amministrazione e per aggregato di costo (costi di personale, costi di gestione, costi straordinari, ammortamenti) confrontati con i corrispondenti valori registrati nel 2013 e le rispettive variazioni percentuali.

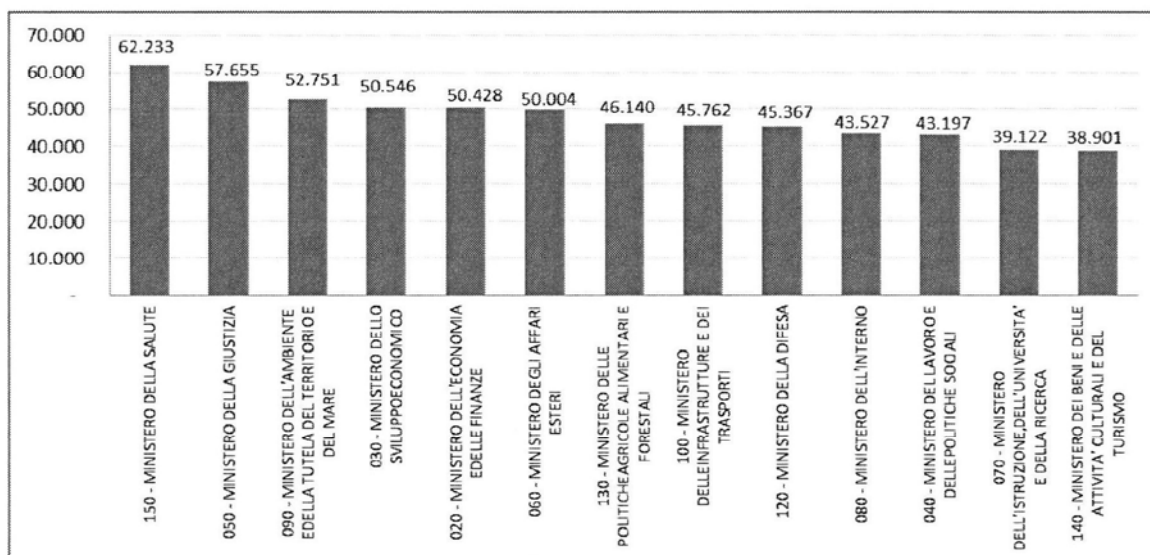
Da questa tavola è possibile individuare le Amministrazioni, che a seconda del macroaggregato di costo considerato, hanno inciso maggiormente sulle variazioni intervenute sul Conto economico dello Stato nel suo complesso, per la parte riguardante i costi propri delle Amministrazioni centrali.

#### Tavola 66 - Confronto con il Budget rivisto 2014 dei costi medi delle retribuzioni ordinarie per amministrazione centrale

Illustra i valori di consuntivo 2014 degli anni persona, dei costi delle retribuzioni ordinarie e dei relativi costi medi unitari annui (rapporto fra costo delle retribuzioni ordinarie e anni persona rilevati nel 2014), distinti per amministrazione centrale posti a confronto con i corrispondenti valori Budget rivisto 2014.

L'analisi dei costi medi 2014 evidenzia differenze sensibili tra un'Amministrazione e l'altra, come esposto nel successivo grafico (Grafico 12), dove le amministrazioni sono presentate in ordine crescente, a partire da quella con il costo medio più basso (Ministero dei beni e delle attività culturali e del turismo) fino a quella con il costo medio più elevato (Ministero della salute).

Grafico 12 - Costi medi unitari annui delle retribuzioni ordinarie per ministero. Anno 2014



Le differenze dei costi medi devono essere interpretate tenendo conto di diversi fattori:

- in amministrazioni con organici ridotti e prive di struttura periferica (ad esempio, il Ministero della Salute, che rileva anni persona pari a 3.044, con un costo medio di 62.233 euro) l'incidenza del personale dirigente è maggiore e questo determina un costo medio più elevato;
- il Ministero della giustizia presenta un costo medio complessivamente più elevato, pari a 57.655 euro, per l'alto numero di personale del comparto magistratura, le cui retribuzioni medie sono più alte rispetto agli altri contratti; tale osservazione vale anche per il Ministero degli affari esteri, per l'incidenza dei costi del personale di carriera diplomatica;
- di contro, il basso valore di costo medio che si osserva per il Ministero dell'Istruzione, dell'università e della ricerca (39.122 euro per anno persona) dipende dalla presenza, numericamente preponderante, delle risorse del personale scolastico che opera presso le strutture scolastiche su tutto il territorio nazionale (circa 975 mila anni persona nel 2014 su un totale di 985.041 anni persona per il complesso del Miur), remunerate in base ai contratti "scuola" e "Afam" (alta formazione artistica, musicale e coreutica).

#### Tavola 67 - Indicatori sintetici: incidenze a confronto fra Amministrazioni centrali

A partire dalle informazioni gestite dal sistema di contabilità economica, è possibile, attraverso il calcolo di indicatori, fornire utili indicazioni di sintesi sulle caratteristiche delle Amministrazioni oggetto di rilevazione in grado di arricchire ed integrare le valutazioni sulla gestione effettuate sulla base dell'andamento dei costi. Tali indicazioni possono riguardare le seguenti dimensioni:

- la complessità organizzativa (numero di centri di costo, rapporto fra centri di costi periferici e centrali);
- la complessità funzionale (numero di missioni e di programmi di spesa, incidenza dei costi su ciascuna missione rispetto al totale);
- la composizione del personale e delle altre risorse impiegate (peso dei costi propri – personale, beni e servizi – rispetto ai costi dislocati – i trasferimenti);
- costo medio pro capite del personale, peso del personale dirigente rispetto a quello non dirigente; peso e composizione dei costi sui programmi relativi al funzionamento generale).

La tavola allegata espone alcuni indicatori calcolati sul totale del Consuntivo di ciascuna amministrazione.

### Tavola 68 - Riconciliazione fra Consuntivo economico 2014 e Rendiconto generale dello Stato 2014.

Esponde le principali poste rettificative e integrative necessarie per ricondurre i costi sostenuti nel 2014 ai corrispondenti pagamenti registrati sul Conto del Bilancio, anche attraverso informazioni fornite dai Centri di responsabilità amministrativa. In particolare, la tavola include:

- nella prima colonna, la somma dei COSTI SOSTENUTI nel 2014 per personale, beni di consumo, servizi e ammortamenti, rilevati sul sistema di contabilità economica analitica da tutti i centri di costo di tutti i Ministeri per Programma, e aggregati nella Tavola per Missione;
- nell'ultima colonna, il totale dei PAGAMENTI IN C/COMPETENZA registrati dal Rendiconto Generale 2014 su capitoli di tutti i Ministeri per Programma, e aggregati nella Tavola per Missione;

#### RILEVAZIONE DEI COSTI DELL'ANNO 2011

#### Riconciliazione fra Consuntivo Economico e Rendiconto Generale dello Stato

(in migliaia di €)

Missioni	COSTI SOSTENUTI	(+) ONERI FINANZIARI	(-) COSTI DISLOCATI	(-) FONDI DA ASSIGNARE	(-/+ ) RETTIFICHE ED INTEGRAZIONI	(+) RIMBORSI E POSTE RETTIFICATIVE DI BILANCIO	PAGATO IN C/COMPETENZA SUL RENDICONTO GENERALE DELLO STATO
01 - Organi costituzionali, a rilevanza costituzionale e Presidenza del Consiglio dei ministri			2.853.425				2.853.425
02 - Amministrazioni generali e supporto alla rappresentanza generale di Governo e dello Stato sul territorio	5.192	168	6.200		97.506		65.800
03 - Delegazioni finanziarie con le autonomie territoriali							

Nelle colonne comprese fra la prima e l'ultima sono esposte le poste che consentono, attraverso opportune somme e sottrazioni, di ricondurre i costi della prima colonna agli stanziamenti dell'ultima, ossia:

- gli ONERI FINANZIARI, corrispondenti nella quasi totalità ai pagamenti per interessi passivi sui titoli del debito pubblico risultanti dal Rendiconto generale dello Stato, che sono sommati (+) ai costi rilevati dai centri di costo;
- i c.d. "COSTI DISLOCATI" ossia i pagamenti per trasferimenti ad altre amministrazioni pubbliche, alle famiglie, alle imprese, all'estero, registrati sul Rendiconto generale dello Stato da tutti i ministeri, che sono sommati (+) ai costi rilevati dai centri di costo;
- le "RETTIFICHE E INTEGRAZIONI", che includono la somma algebrica (che può essere positiva o negativa) delle informazioni inserite dai centri di responsabilità amministrativa per giustificare disallineamenti temporali o strutturali fra i costi e i pagamenti;
- i c.d. "RIMBORSI E POSTE RETTIFICATIVE E INTEGRATIVE DI BILANCIO", corrispondenti a pagamenti per restituzioni di imposte o della quota capitale dei titoli del debito pubblico o per anticipazioni o regolazioni debitorie con altri enti e Amministrazioni pubbliche, che sono sommati (+) ai costi rilevati dai centri di costo;
- le "ALTRE POSTE RETTIFICATIVE", che includono la eventuale differenza residua fra costi e pagamenti al netto delle operazioni di cui ai punti precedenti e che, di norma, sono pari a zero.



## 4.2 ALLEGATO: I DATI DEL RENDICONTO ECONOMICO IN DETTAGLIO

Tavola 60 - Rilevazione dei costi dell'anno 2014: Confronto con il Consuntivo 2013 dei costi totali per Missione (migliaia di euro)

**RILEVAZIONE DEI COSTI DELL'ANNO 2014**  
**Confronto con il Consuntivo 2013 dei costi totali per Missione**  
(migliaia di €)

Missione	Consuntivo 2014			Consuntivo 2013			Differenza costi propri g = a - d	Differenza costi dislocati h = b - e	Differenza costi totali i = c - f	Differenza % costi totali l = i/f
	Costi propri	Costi dislocati	Totale costi	Costi propri	Costi dislocati	Totale costi				
	a	b	c = a + b	d	e	f = d + e				
001 - Organi costituzionali, a rilevanza costituzionale e Presidenza del Consiglio dei ministri	0	2.769.959	2.769.959	0	2.796.616	2.796.616	0	(26.657)	(26.657)	(0,95)
002 - Amministrazione generale e supporto alla rappresentanza generale di Governo e dello Stato sul territorio	547.714	5.268	552.982	553.297	5.377	558.674	(5.583)	(109)	(5.693)	(1,02)
003 - Relazioni finanziarie con le autonomie territoriali	57.344	89.100.429	89.157.773	47.748	92.389.601	92.437.349	9.596	(3.289.172)	(3.279.576)	(3,55)
004 - L'Italia in Europa e nel mondo	888.206	24.277.982	25.166.187	947.948	24.799.213	25.747.161	(59.742)	(521.231)	(580.974)	(2,26)
005 - Difesa e sicurezza del territorio	19.021.821	301.023	19.322.843	19.662.902	330.808	19.993.710	(641.082)	(29.785)	(670.866)	(3,36)
006 - Giustizia	7.493.310	201.054	7.694.364	7.383.632	210.750	7.594.382	109.678	(9.696)	99.982	1,32
007 - Ordine pubblico e sicurezza	8.057.845	82.995	8.140.780	8.186.735	93.427	8.280.162	(128.890)	(10.492)	(139.382)	(1,68)
008 - Soccorso civile	1.931.335	2.678.997	4.610.272	1.854.589	2.581.930	4.436.519	76.746	97.008	173.753	3,92
009 - Agricoltura, politiche agroalimentari e pesca	85.803	536.337	622.140	92.123	769.707	861.830	(6.320)	(233.370)	(239.690)	(27,81)
010 - Energia e diversificazione delle fonti energetiche	6.919	2.152	9.071	7.988	14	8.002	(1.069)	2.138	1.069	13,35
011 - Competitività e sviluppo delle imprese	94.950	4.710.481	4.805.430	86.168	5.039.994	5.126.162	8.782	(329.513)	(320.732)	(6,26)
012 - Regolazione dei mercati	11.877	8.484	20.361	42.379	6.340	48.718	(30.502)	2.144	(28.357)	(58,21)
013 - Diritto alla mobilità*	285.815	8.692.773	8.978.588	367.096	9.272.774	9.639.870	(81.281)	(580.001)	(661.282)	(6,86)

Segue Tavola 60 - Rilevazione dei costi dell'anno 2014: Confronto con il Consuntivo 2013 dei costi totali per Missione (migliaia di euro)

**RILEVAZIONE DEI COSTI DELL'ANNO 2014**  
**Confronto con il Consuntivo 2013 dei costi totali per Missione**

(migliaia di €)

Missione	Consuntivo 2014			Consuntivo 2013			Differenza costi propri g = a + d	Differenza costi dislocati h = b - e	Differenza costi totali i = c - f	Differenza % costi totali i = f/f
	Costi propri	Costi dislocati	Totale costi	Costi propri	Costi dislocati	Totale costi				
	a	b	c = a + b	d	e	f = d + e				
014 - Infrastrutture pubbliche e logistica	153.228	2.054.340	2.207.568	116.822	1.431.164	1.547.986	36.406	623.176	659.582	42,61
015 - Comunicazioni	60.342	262.622	322.964	62.122	318.060	380.182	(1.779)	(55.438)	(57.218)	(15,05)
016 - Commercio internazionale ed internazionalizzazione del sistema produttivo	13.263	134.078	147.341	13.852	88.154	102.006	(589)	45.924	45.335	44,44
017 - Ricerca e innovazione	141.261	2.161.490	2.302.751	142.881	2.346.599	2.489.480	(1.620)	(185.109)	(186.729)	(7,50)
018 - Sviluppo sostenibile e tutela del territorio e dell'ambiente	299.503	233.021	532.524	359.050	262.722	621.771	(59.547)	(29.701)	(89.247)	(14,35)
019 - Casa e assetto urbanistico	3.472	703.736	707.208	3.465	519.189	522.654	7	184.548	184.554	35,31
020 - Tutela della salute	233.654	651.478	885.132	238.367	479.185	717.552	(4.713)	172.293	167.580	23,35
021 - Tutela e valorizzazione dei beni e attività culturali e paesaggistici	865.793	432.743	1.298.537	865.694	449.913	1.315.607	99	(17.170)	(17.070)	(1,30)
022 - Istruzione scolastica	40.644.016	368.895	41.012.911	39.758.987	289.869	40.048.855	885.029	79.027	964.056	2,41
023 - Istruzione universitaria	432.679	6.533.863	6.966.542	430.336	6.441.536	6.871.872	2.343	92.327	94.670	1,38
024 - Diritti sociali, politiche sociali e famiglia	26.556	32.772.133	32.798.688	25.152	31.379.418	31.404.570	1.403	1.392.715	1.394.118	4,44
025 - Politiche previdenziali	6.354	70.957.184	70.963.538	5.244	68.393.398	68.398.642	1.110	2.563.786	2.564.895	3,75
026 - Politiche per il lavoro	357.817	7.051.185	7.409.002	358.502	6.159.839	6.518.341	(685)	891.345	890.661	13,66

Segue Tavola 60 - Rilevazione dei costi dell'anno 2014: Confronto con il Consuntivo 2013 dei costi totali per Missione (migliaia di euro)

**RILEVAZIONE DEI COSTI DELL'ANNO 2014**  
**Confronto con il Consuntivo 2013 dei costi totali per Missione**  
(migliaia di €)

Missione	Consuntivo 2014			Consuntivo 2013			Differenza costi propri g = a - d	Differenza costi dislocati h = b - e	Differenza costi totali i = c - f	Differenza % costi totali i = / f
	Costi propri	Costi dislocati	Totale costi	Costi propri	Costi dislocati	Totale costi				
	a	b	c = a + b	d	e	f = d + e				
027 - Immigrazione, accoglienza e garanzia dei diritti	57.723	2.021.079	2.078.803	54.664	1.481.654	1.536.318	3.059	539.425	542.485	35,31
028 - Sviluppo e riequilibrio territoriale	28.642	508.946	537.588	29.196	1.275.506	1.304.701	(553)	(766.560)	(767.113)	(58,80)
029 - Politiche economico-finanziarie e di bilancio	5.871.955	6.103.609	11.975.563	3.453.322	6.359.926	9.813.249	2.418.633	(256.318)	2.162.315	22,03
030 - Giovani e sport	0	686.454	686.454	0	621.901	621.901	0	64.553	64.553	10,38
031 - Turismo	2.257	21.712	23.968	0	29.847	29.847	2.257	(8.135)	(5.879)	(19,70)
032 - Servizi istituzionali e generali delle amministrazioni pubbliche	774.526	146.220	920.746	821.947	285.043	1.106.990	(47.421)	(138.823)	(186.244)	(16,82)
033 - Fondi da ripartire	0	2.655	2.655	0	2.268	2.268	0	387	387	17,06
034 - Debito pubblico	0	0	0	0	2.726	2.726	0	(2.726)	(2.726)	(100,00)
<b>TOTALE GENERALE</b>	<b>88.455.978</b>	<b>267.175.256</b>	<b>355.631.234</b>	<b>85.972.207</b>	<b>266.914.467</b>	<b>352.886.674</b>	<b>2.483.771</b>	<b>260.789</b>	<b>2.744.560</b>	<b>0,78</b>

Tavola 61 - Composizione dei costi totali del Consuntivo per l'anno 2014 per Missione

## Composizione dei costi totali del Consuntivo 2014 per Missione

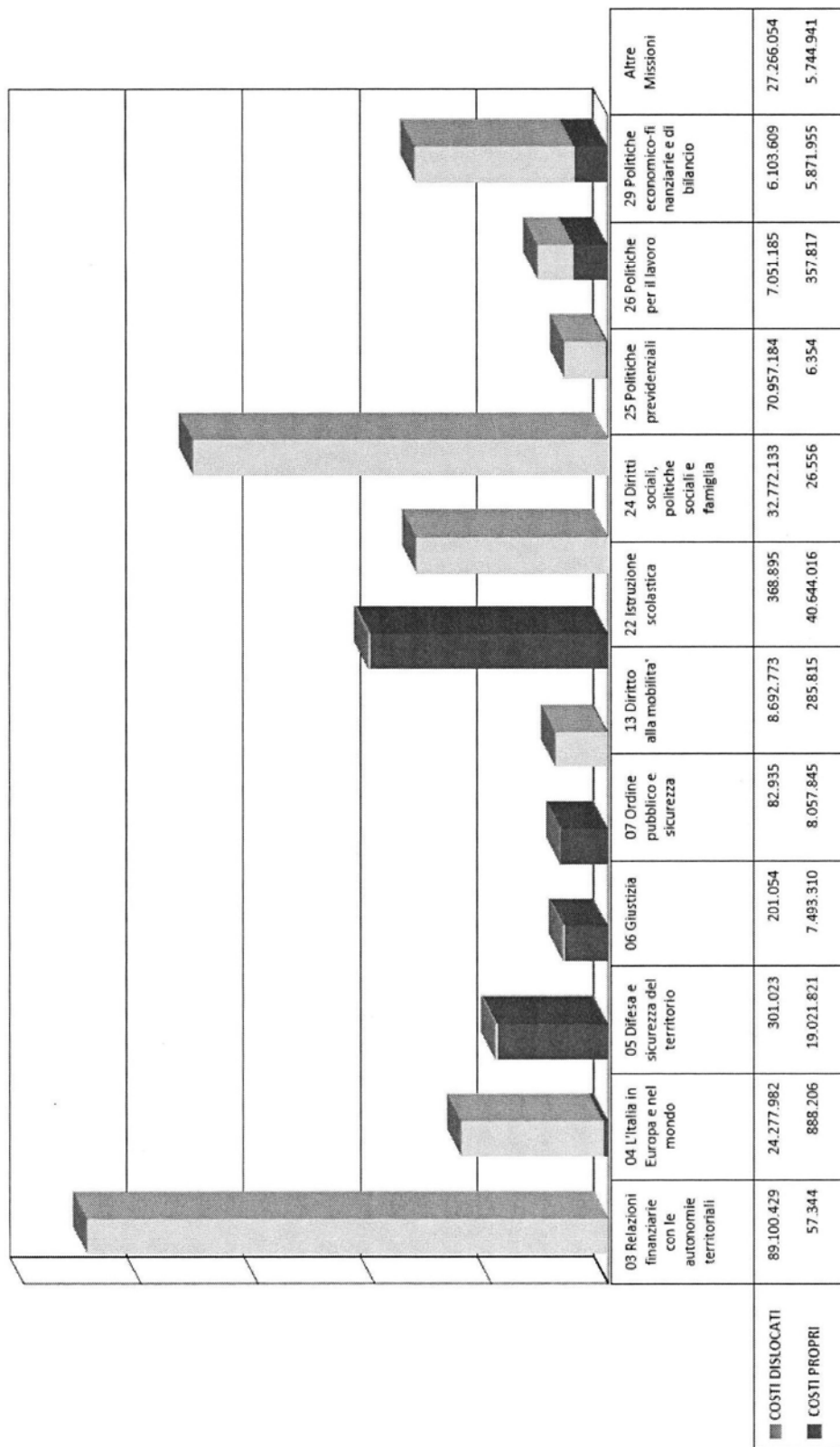


Tavola 62 - Rilevazione dei costi dell'anno 2014: Riepilogo dei costi per natura (migliaia di euro)

**RILEVAZIONE DEI COSTI DELL'ANNO 2014****Riepilogo dei costi per natura**

(in migliaia Euro)

Piano dei Conti	CONSUNTIVO 2014	% sul totale costi	% sul totale generale
<b>COSTO DEL PERSONALE</b>	<b>75.178.722</b>	<b>84,99</b>	<b>16,77</b>
Retribuzioni	72.262.944	81,69	16,12
Altri costi del personale	2.915.778	3,30	0,65
<b>COSTI DI GESTIONE</b>	<b>8.505.816</b>	<b>9,62</b>	<b>1,90</b>
Beni di consumo	2.541.501	2,87	0,57
Acquisto di servizi ed utilizzo di beni di terzi	5.430.359	6,14	1,21
Altri costi	533.957	0,60	0,12
<b>COSTI STRAORDINARI E SPECIALI</b>	<b>3.279.682</b>	<b>3,71</b>	<b>0,73</b>
Costi straordinari	125.645	0,14	0,03
Esborso da contenzioso	156.041	0,18	0,03
Servizi finanziari	2.997.996	3,39	0,67
<b>AMMORTAMENTI</b>	<b>1.491.758</b>	<b>1,69</b>	<b>0,33</b>
<b>Totale Costi</b>	<b>88.455.978</b>	<b>100,00</b>	<b>19,73</b>
<b>ONERI FINANZIARI</b>	<b>80.844.871</b>		<b>18,03</b>
Oneri finanziari	80.844.871		18,03
<b>COSTI DISLOCATI</b>	<b>267.175.256</b>		<b>59,59</b>
Trasferimenti correnti	246.068.500		54,88
Contributi agli investimenti	17.296.020		3,86
Altri trasferimenti in c/capitale	3.810.736		0,85
<b>FONDI DA ASSEGNARE</b>	<b>11.877.925</b>		<b>2,65</b>
Fondi di riserva	18.235		0,00
Altri fondi da ripartire	11.859.690		2,65
<b>TOTALE GENERALE</b>	<b>448.354.031</b>		<b>100,00</b>

Tavola 63 - Rilevazione dei costi dell'anno 2013: Confronto per natura con il Budget Rivisto 2014 ed il Consuntivo 2013 (migliaia di euro)

**RILEVAZIONE DEI COSTI DELL'ANNO 2014**  
**Confronto per natura con il Budget Rivisto 2014 ed il Consuntivo 2013**  
(migliaia di €)

Piano dei conti	Consuntivo 2014 (A)	Budget Rivisto 2014 (B)	Consuntivo 2013 (C)	Variazione (A - B)	Variazione % (A - B)/B	Variazione (A - C)	Variazione % (A - C)/C
<b>COSTO DEL PERSONALE</b>	75.178.722	75.729.261	74.845.643	(550.539)	(0,73)	333.079	0,45
Retribuzioni	72.262.944	73.012.145	72.575.553	(749.201)	(1,03)	(312.608)	(0,43)
Altri costi del personale	2.915.778	2.717.116	2.270.091	198.661	7,31	645.687	28,44
<b>COSTI DI GESTIONE</b>	8.505.816	8.568.074	8.708.995	(62.258)	(0,73)	(203.178)	(2,33)
Beni di Consumo	2.541.501	2.734.520	2.745.775	(193.020)	(7,06)	(204.274)	(7,44)
Acquisto di servizi ed utilizzo di beni di terzi	5.430.359	5.296.882	5.432.257	133.477	2,52	(1.898)	(0,03)
Altri costi	533.957	536.672	530.963	(2.715)	(0,51)	2.994	0,56
<b>COSTI STRAORDINARI E SPECIALI</b>	3.279.682	894.201	904.624	2.385.481	266,77	2.375.058	262,55
Servizi finanziari	2.997.996	747.347	570.029	2.250.649	301,15	2.427.968	425,94
Costi straordinari	125.645	3.007	89.522	122.639	4079,08	36.123	40,35
Esborso da contenzioso	156.041	143.848	245.073	12.193	8,48	(89.033)	(36,33)
<b>AMMORTAMENTI</b>	1.491.758	1.521.029	1.512.946	(29.271)	(1,92)	(21.188)	(1,40)
<b>TOTALE GENERALE</b>	88.455.978	86.712.566	85.972.207	1.743.412	2,01	2.483.771	2,89

Tavola 64 - Rilevazione dei costi dell'anno 2014: Analisi dei costi dell'anno 2014 per macroaggregati di costo e per Amministrazione centrale (migliaia di euro)

**RILEVAZIONE DEI COSTI DELL'ANNO 2014**  
**Analisi dei costi dell'anno 2014 per macroaggregati di costo e per Amministrazione centrale**

(migliaia di €)

Amministrazioni Centrali	COSTO DEL PERSONALE	COSTI DI GESTIONE	COSTI STRAORDINARI E SPECIALI	AMMORTAMENTI	TOTALE
MINISTERO DELL'ECONOMIA E DELLE FINANZE	3.847.060	585.155	3.008.237	124.612	7.565.064
	50,85%	7,73%	39,76%	1,65%	100,00%
MINISTERO DELLO SVILUPPO ECONOMICO	164.386	86.084	12.470	6.162	269.102
	61,09%	31,99%	4,63%	2,29%	100,00%
MINISTERO DEL LAVORO E DELLE POLITICHE SOCIALI	337.901	53.946	11.825	3.218	406.890
	83,04%	13,26%	2,91%	0,79%	100,00%
MINISTERO DELLA GIUSTIZIA	5.514.301	1.604.301	117.889	110.928	7.347.419
	75,05%	21,83%	1,60%	1,51%	100,00%
MINISTERO DEGLI AFFARI ESTERI	786.935	134.326	2.483	17.179	940.922
	83,63%	14,28%	0,26%	1,83%	100,00%
MINISTERO DELL'ISTRUZIONE, DELL'UNIVERSITA' E DELLA RICERCA	40.045.234	1.062.716	13.984	15.294	41.137.227
	97,35%	2,58%	0,03%	0,04%	100,00%
MINISTERO DELL'INTERNO	7.395.333	955.145	33.672	176.237	8.560.388
	86,39%	11,16%	0,39%	2,06%	100,00%
MINISTERO DELL'AMBIENTE E DELLA TUTELA DEL TERRITORIO E DEL MARE	46.384	67.488	245	622	114.740
	40,43%	58,82%	0,21%	0,54%	100,00%
MINISTERO DELLE INFRASTRUTTURE E DEI TRASPORTI	884.902	232.338	37.170	26.825	1.181.235
	74,91%	19,67%	3,15%	2,27%	100,00%
MINISTERO DELLA DIFESA	14.731.236	3.433.229	33.277	969.092	19.166.834
	76,86%	17,91%	0,17%	5,06%	100,00%
MINISTERO DELLE POLITICHE AGRICOLE ALIMENTARI E FORESTALI	494.352	66.680	1.687	18.134	580.853
	85,11%	11,48%	0,29%	3,12%	100,00%
MINISTERO DEI BENI E DELLE ATTIVITA' CULTURALI E DEL TURISMO	734.164	159.636	5.760	19.023	918.582
	79,92%	17,38%	0,63%	2,07%	100,00%
MINISTERO DELLA SALUTE	196.532	64.774	985	4.433	266.724
	73,68%	24,29%	0,37%	1,66%	100,00%
<b>TOTALE GENERALE</b>	<b>75.178.722</b>	<b>8.505.816</b>	<b>3.279.682</b>	<b>1.491.758</b>	<b>88.455.978</b>
	<b>84,99%</b>	<b>9,62%</b>	<b>3,71%</b>	<b>1,69%</b>	<b>100,00%</b>

Tavola 65 - Rilevazione dei costi dell'anno 2014: Confronto con il Consuntivo 2013 per macroaggregati di costo e per Amministrazione centrale (migliaia di euro)

**RILEVAZIONE DEI COSTI DELL'ANNO 2014**  
**Confronto con il Consuntivo 2013 per macroaggregati di costo e per Amministrazione centrale**  
(migliaia di €)

Amministrazioni Centrali	Consuntivo 2014				Consuntivo 2013				Variazione %			
	Personale	Costi di gestione e costi straordinari (a+b)	Ammortamenti	Totale	Personale	Costi di gestione e costi straordinari (a+b)	Ammortamenti	Totale	Personale	Costi di gestione e costi straordinari (a+b)	Ammortamenti	Totale
<b>MINISTERO DELL'ECONOMIA E DELLE FINANZE</b>	3.847.060	3.593.392	124.612	7.565.064	3.872.110	1.160.089	150.432	5.182.631	(0,65)	209,75	(17,16)	45,97
di cui Costi di gestione (a)		585.155				584.185				0,17		
di cui Costi Straordinari (b)		3.008.237				575.904				422,35		
<b>MINISTERO DELLO SVILUPPO ECONOMICO</b>	164.386	98.554	6.162	269.102	173.516	111.031	6.177	290.724	(5,26)	(11,24)	(0,24)	(7,44)
di cui Costi di gestione (a)		86.084				74.872				14,97		
di cui Costi Straordinari (b)		12.470				36.160				(65,51)		
<b>MINISTERO DEL LAVORO E DELLE POLITICHE SOCIALI</b>	337.901	65.770	3.218	406.890	337.428	65.136	2.969	405.533	0,14	0,97	6,40	0,33
di cui Costi di gestione (a)		53.946				63.295				(14,77)		
di cui Costi Straordinari (b)		11.825				1.841				542,34		
<b>MINISTERO DELLA GIUSTIZIA</b>	5.514.301	1.722.190	110.928	7.347.419	5.459.422	1.663.315	107.963	7.230.700	1,01	3,54	2,75	1,61
di cui Costi di gestione (a)		1.604.301				1.585.247				1,20		
di cui Costi Straordinari (b)		117.889				78.068				51,01		



Segue Tavola 65 - Rilevazione dei costi dell'anno 2014: Confronto con il Consuntivo 2013 per macroaggregati di costo e per Amministrazione centrale (migliaia di euro)

**RILEVAZIONE DEI COSTI DELL'ANNO 2014**  
**Confronto con il Consuntivo 2013 per macroaggregati di costo e per Amministrazione centrale**  
(migliaia di €)

Amministrazioni Centrali	Consuntivo 2014				Consuntivo 2013				Variazione %			
	Personale	Costi di gestione e costi straordinari (a+b)	Ammortamenti	Totale	Personale	Costi di gestione e costi straordinari (a+b)	Ammortamenti	Totale	Personale	Costi di gestione e costi straordinari (a+b)	Ammortamenti	Totale
<b>MINISTERO DEGLI AFFARI ESTERI</b>	786.935	136.808	17.179	940.922	791.987	192.324	17.320	1.001.631	(0,64)	(29,87)	(0,81)	(6,06)
di cui costi di gestione (a)		134.326				190.596				(29,52)		
di cui costi Straordinari (b)		2.483				1.728				43,66		
<b>MINISTERO DELL'ISTRUZIONE, DELL'UNIVERSITA' E DELLA RICERCA</b>	40.045.234	1.076.700	15.294	41.137.227	39.355.150	889.348	12.766	40.257.264	1,75	21,07	19,80	2,19
di cui costi di gestione (a)		1.062.716				878.956				20,91		
di cui costi Straordinari (b)		13.984				10.393				34,56		
<b>MINISTERO DELL'INTERNO</b>	7.395.333	988.817	176.237	8.560.388	7.430.642	985.610	181.665	8.597.917	(0,48)	0,33	(2,99)	(0,44)
di cui costi di gestione (a)		955.145				952.519				0,28		
di cui costi Straordinari (b)		33.672				33.091				1,75		
<b>MINISTERO DELL'AMBIENTE E DELLA TUTELA DEL TERRITORIO E DEL MARE</b>	46.384	67.733	622	114.740	56.040	107.307	686	164.033	(17,23)	(36,88)	(9,23)	(30,05)
di cui costi di gestione (a)		67.488				84.346				(19,99)		
di cui costi Straordinari (b)		245				22.962				(98,93)		

Segue Tavola 65 - Rilevazione dei costi dell'anno 2014: Confronto con il Consuntivo 2013 per macroaggregati di costo e per Amministrazione centrale (migliaia di euro)

**RILEVAZIONE DEI COSTI DELL'ANNO 2014**  
**Confronto con il Consuntivo 2013 per macroaggregati di costo e per Amministrazione centrale**  
(migliaia di €)

Amministrazioni Centrali	Consuntivo 2014				Consuntivo 2013				Variazione %			
	Personale	Costi di gestione e costi straordinari (a+b)	Ammortamenti	Totale	Personale	Costi di gestione e costi straordinari (a+b)	Ammortamenti	Totale	Personale	Costi di gestione e costi straordinari (a+b)	Ammortamenti	Totale
<b>MINISTERO DELLE INFRASTRUTTURE E DEI TRASPORTI</b>	884.902	269.508	26.825	1.181.235	880.546	299.018	22.379	1.201.942	0,49	(9,87)	19,87	(1,72)
di cui Costi di gestione (a)		232.338				199.677				16,36		
di cui Costi Straordinari (b)		37.170				99.341				(62,58)		
<b>MINISTERO DELLA DIFESA</b>	14.731.236	3.466.506	969.092	19.166.834	15.013.463	3.836.132	968.784	19.818.379	(1,88)	(9,64)	0,03	(3,29)
di cui Costi di gestione (a)		3.433.229				3.814.362				(9,99)		
di cui Costi Straordinari (b)		33.277				21.770				52,86		
<b>MINISTERO DELLE POLITICHE AGRICOLE ALIMENTARI E FORESTALI</b>	494.352	68.366	18.134	580.853	541.714	69.732	18.069	629.514	(8,74)	(1,96)	0,36	(7,73)
di cui Costi di gestione (a)		66.680				66.020				1,00		
di cui Costi Straordinari (b)		1.687				3.711				(54,56)		
<b>MINISTERO DEI BENI E DELLE ATTIVITA' CULTURALI E DEL TURISMO</b>	734.164	165.396	19.023	918.582	736.941	162.486	17.888	917.316	(0,38)	1,79	6,34	0,14
di cui Costi di gestione (a)		159.636				145.179				9,96		
di cui Costi Straordinari (b)		5.760				17.308				(66,72)		

Segue Tavola 65 - Rilevazione dei costi dell'anno 2014: Confronto con il Consuntivo 2013 per macroaggregati di costo e per Amministrazione centrale (migliaia di euro)

**RILEVAZIONE DEI COSTI DELL'ANNO 2014**  
**Confronto con il Consuntivo 2013 per macroaggregati di costo e per Amministrazione centrale**  
(migliaia di €)

Amministrazioni Centrali	Consuntivo 2014				Consuntivo 2013				Variazione %			
	Personale	Costi di gestione e costi straordinari (a+b)	Ammortamenti	Totale	Personale	Costi di gestione e costi straordinari (a+b)	Ammortamenti	Totale	Personale	Costi di gestione e costi straordinari (a+b)	Ammortamenti	Totale
MINISTERO DELLA SALUTE	196.532	65.759	4.433	266.724	196.687	72.088	5.848	274.623	(0,08)	(8,78)	(24,20)	(2,88)
di cui Costi di gestione (a)		64.774				69.740				(7,12)		
di cui Costi Straordinari (b)		985				2.348				(58,06)		
<b>TOTALE GENERALE</b>	<b>75.178.722</b>	<b>11.785.498</b>	<b>1.491.758</b>	<b>88.455.978</b>	<b>74.845.643</b>	<b>9.613.618</b>	<b>1.512.946</b>	<b>85.972.207</b>	<b>0,45</b>	<b>22,59</b>	<b>(1,40)</b>	<b>2,89</b>

Tavola 66 - Rilevazione dei costi dell'anno 2013: Confronto con il Budget Rivisto 2013 dei costi medi delle retribuzioni ordinarie per Amministrazione centrale (Euro)

### RILEVAZIONE DEI COSTI DELL'ANNO 2014

#### Confronto con il Budget Rivisto 2014 dei costi medi delle retribuzioni ordinarie per Amministrazione centrale

(in Euro)

Amministrazioni centrali	Consuntivo 2014			Budget rivisto 2014			Variazione assoluta			Variazione %		
	Anni Persona (A)	Costo delle retribuzioni ordinarie (B)	Costo medio per A/p (C=B/A)	Anni Persona (D)	Costo delle retribuzioni ordinarie (E)	Costo medio per A/p (F=E/D)	Anni Persona G= (A-D)	Costo retribuzioni lavoro ordinario H=(B-E)	Costo medio per A/p I=(C-F)	Anni Persona J= (A-D)/D	Costo retribuzioni lavoro ordinario [M=(B-E)/E]	Costo medio per A/p per A/p N=(C-F)/F
MINISTERO DELL'ECONOMIA E DELLE FINANZE	70.585	3.559.470.431	50.428	70.458	3.557.361.048	50.489	127	2.109.383	(61)	0,18	0,06	(0,12)
MINISTERO DELLO SVILUPPO ECONOMICO	3.155	159.449.560	50.546	3.248	168.577.246	51.900	(94)	(9.127.686)	(1.354)	(2,88)	(5,41)	(2,61)
MINISTERO DEL LAVORO E DELLE POLITICHE SOCIALI	7.627	329.474.155	43.197	7.618	329.068.393	43.197	9	405.762	0	0,12	0,12	0,00
MINISTERO DELLA GIUSTIZIA	92.169	5.314.038.984	57.655	93.935	5.386.559.341	57.343	(1.766)	(72.520.357)	312	(1,88)	(1,35)	0,54
MINISTERO DEGLI AFFARI ESTERI	7.901	395.090.214	50.004	7.933	398.249.821	50.199	(32)	(3.159.607)	(195)	(0,41)	(0,79)	(0,39)
MINISTERO DELL'ISTRUZIONE, DELL'UNIVERSITA' E DELLA RICERCA	985.041	38.556.809.090	39.122	978.220	38.384.762.569	39.239	6.821	152.046.522	(117)	0,70	0,40	(0,30)
MINISTERO DELL'INTERNO	156.462	6.810.357.805	43.527	157.738	7.211.808.343	45.720	(1.276)	(401.450.538)	(2.193)	(0,81)	(5,57)	(4,80)
MINISTERO DELL'AMBIENTE E DELLA TUTELA DEL TERRITORIO E DEL MARE	832	43.906.805	52.751	987	54.042.213	54.763	(155)	(10.135.407)	(2.012)	(15,66)	(16,75)	(3,67)
MINISTERO DELLE INFRASTRUTTURE E DEI TRASPORTI	18.552	848.977.023	45.762	18.837	866.224.570	45.986	(284)	(17.247.547)	(225)	(1,51)	(1,99)	(0,49)
MINISTERO DELLA DIFESA	297.951	13.517.048.117	45.367	303.189	13.882.540.313	45.788	(5.238)	(365.492.195)	(422)	(1,73)	(2,65)	(0,92)
MINISTERO DELLE POLITICHE AGRICOLE ALIMENTARI E FORESTALI	10.281	474.359.793	46.140	10.698	488.575.909	45.669	(417)	(14.216.116)	471	(3,90)	(2,91)	1,03

Segue Tavola 66 - Rilevazione dei costi dell'anno 2013: Confronto con il Budget Rivisto 2013 dei costi medi delle retribuzioni ordinarie per Amministrazione centrale (Euro)

### RILEVAZIONE DEI COSTI DELL'ANNO 2014

#### Confronto con il Budget Rivisto 2014 dei costi medi delle retribuzioni ordinarie per Amministrazione centrale

(in Euro)

Amministrazioni centrali	Consuntivo 2014			Budget rivisto 2014			Variazione assoluta			Variazione %		
	Anni Persona (A)	Costo delle retribuzioni ordinarie (B)	Costo medio per A/p (C=B/A)	Anni Persona (D)	Costo delle retribuzioni ordinarie (E)	Costo medio per A/p (F=E/D)	Anni Persona G=(A-D)	Costo retribuzioni lavoro ordinario H=(B-E)	Costo medio per A/p I=(C-F)	Anni Persona [L=(A-D)/D]	Costo retribuzioni lavoro ordinario [M=(B-E)/E]	Costo medio per A/p [N=(C-F)/F]
MINISTERO DEI BENI E DELLE ATTIVITA' CULTURALI E DEL TURISMO	18.487	719.160.361	38.901	18.607	727.399.928	39.093	(120)	(8.239.567)	(192)	(0,65)	(1,13)	(0,49)
MINISTERO DELLA SALUTE	3.044	189.450.333	62.233	3.099	193.272.142	62.374	(54)	(3.821.809)	(141)	(1,75)	(1,98)	(0,23)
<b>TOTALE GENERALE</b>	<b>1.672.088</b>	<b>70.897.592.670</b>	<b>42.401</b>	<b>1.674.567</b>	<b>71.648.441.834</b>	<b>42.786</b>	<b>(2.478)</b>	<b>(750.849.163)</b>	<b>(386)</b>	<b>(0,15)</b>	<b>(1,05)</b>	<b>(0,90)</b>

Tavola 67 - Rilevazione dei costi dell'anno 2014: indicatori sintetici: incidenza a confronto fra Amministrazioni centrali

## RILEVAZIONE DEI COSTI DELL'ANNO 2014

## Indicatori sintetici: incidenza a confronto fra Amministrazioni centrali

Amministrazioni	Incidenza % Costi propri su costi totali	Costo proprio medio per aa/p	Incidenza % costo riestruzion i sui costi propri	Incidenza % aa/p personale dirigenti sur tot aa/p	Incidenza % aa/p periferie su aa/p totali	Incidenza % costi di gestione su costi propri	Incidenza % costo Consulenza su costi propri	Incidenza % Servizi ausiliari su costi propri	Incidenza % Locazioni Immobili su costi propri
020 MINISTERO DELL'ECONOMIA E DELLE FINANZE	5,58	107.176	49,84	2,99	88,06	7,73	1,95	0,46	0,36
030 MINISTERO DELLO SVILUPPO ECONOMICO	6,61	85.306	59,82	5,93	28,39	31,99	2,89	1,92	0,90
040 MINISTERO DEL LAVORO E DELLE POLITICHE SOCIALI	0,39	53.347	81,84	2,13	81,12	13,26	6,92	0,62	0,00
050 MINISTERO DELLA GIUSTIZIA	97,37	79.717	74,25	10,68	95,35	21,83	0,15	1,55	0,00
060 MINISTERO DEGLI AFFARI ESTERI	51,61	119.086	42,08	12,92	63,58	14,28	3,11	2,16	0,02
070 MINISTERO DELL'ISTRUZIONE, DELL'UNIVERSITA' E DELLA RICERCA	82,76	41.762	93,70	0,77	99,87	2,58	0,02	0,91	0,02
080 MINISTERO DELL'INTERNO	46,27	54.712	85,22	2,60	92,19	11,16	2,91	0,67	0,02
090 MINISTERO DELL'AMBIENTE E DELLA TUTELA DEL TERRITORIO E DEL MARE	26,60	137.852	39,81	5,94		58,82	6,72	1,83	6,38
100 MINISTERO DELLE INFRASTRUTTURE E DEI TRASPORTI	12,14	63.671	72,93	4,19	84,26	19,67	1,77	2,27	0,43
120 MINISTERO DELLA DIFESA	98,45	64.329	73,04	4,78	95,82	17,91	0,91	0,82	0,26
130 MINISTERO DELLE POLITICHE AGRICOLE ALIMENTARI E FORESTALI	59,67	56.499	82,84	3,25	75,39	11,48	1,49	0,66	0,03
140 MINISTERO DEI BENI E DELLE ATTIVITA' CULTURALI E DEL TURISMO	66,71	49.689	78,60	1,07	72,04	17,38	3,26	4,88	0,13
150 MINISTERO DELLA SALUTE	22,09	87.616	72,98	14,25	23,91	24,29	4,88	1,17	6,07

Tavola 68 - Rilevazione dei costi dell'anno 2014: Riconciliazione fra Consuntivo Economico e Rendiconto Generale dello Stato (migliaia di euro)

**RILEVAZIONE DEI COSTI DELL'ANNO 2014**

**Riconciliazione fra Consuntivo Economico e Rendiconto Generale dello Stato**

(in migliaia di €)

Missioni	COSTI SOSTENUTI	(+) ONERI FINANZIARI	(+) COSTI DISLOCATI	(+) FONDI DA ASSEGNARE	(+/-) RETTIFICHE ED INTEGRAZIONI	(+) RIMBORSI E POSTE RETTIFICATIVE DI BILANCIO	(+/-) ALTRE POSTE RETTIFICATIVE	PAGATO IN C/COMPENZA SUL RENDICONTO GENERALE DELLO STATO
01 - Organi costituzionali, a rilevanza costituzionale e Presidenza del Consiglio dei ministri			2.769.959					2.769.959
02 - Amministrazione generale e supporto alla rappresentanza generale di Governo e dello Stato sul territorio	547.714	179	5.268		(12.758)			540.402
03 - Relazioni finanziarie con le autonomie territoriali	57.344	27.577	89.100.429		229.402	13.303.311		102.718.063
04 - L'Italia in Europa e nel mondo	888.206		24.277.982		(112.449)	527.073		25.580.811
05 - Difesa e sicurezza del territorio	19.021.821	522	301.023	405.319	(787.959)	85.591		19.026.316
06 - Giustizia	7.493.310	961	201.054	905	(396.279)			7.299.951
07 - Ordine pubblico e sicurezza	8.057.845	3.830	82.935		1.912.156	86.862		10.143.628
08 - Soccorso civile	1.931.335	2	2.678.937		163.089	33.422		4.806.786
09 - Agricoltura, politiche agroalimentari e pesca	85.803	467	536.337		117.452	17.484		757.544
10 - Energia e diversificazione delle fonti energetiche	6.919		2.152		(159)	2.505		11.416
11 - Competitività e sviluppo delle imprese	94.950	69.680	4.710.481		(35.789)	694.268		5.533.589
12 - Regolazione dei mercati	11.877		8.484		459			20.820
13 - Diritto alla mobilità*	285.815	53	8.692.773		46.465	491		9.025.597
14 - Infrastrutture pubbliche e logistica	153.228		2.054.340		304.897			2.512.466
15 - Comunicazioni	60.342		262.622		28.993			351.957
16 - Commercio internazionale ed internazionalizzazione del sistema produttivo	13.263		134.078		(109)	0		147.232

Segue Tavola 68 - Rilevazione dei costi dell'anno 2014: Riconciliazione fra Consuntivo Economico e Rendiconto Generale dello Stato (migliaia di euro)

### RILEVAZIONE DEI COSTI DELL'ANNO 2014

#### Riconciliazione fra Consuntivo Economico e Rendiconto Generale dello Stato

(in migliaia di €)

Missioni	COSTI SOSTENUTI	(+) ONERI FINANZIARI	(+) COSTI DISLOCATI	(+) FONDI DA ASSEGNARE	(+/-) RETTIFICHE ED INTEGRAZIONI	(+) RIMBORSI E POSTE RETTIFICATIVE DI BILANCIO	(+/-) ALTRE POSTE RETTIFICATIVE	PAGATO IN C/COMPETENZA SUL RENDICONTO GENERALE DELLO STATO
17 - Ricerca e innovazione	141.261		2.161.490		(78.070)			2.224.681
18 - Sviluppo sostenibile e tutela del territorio e dell'ambiente	299.503	3.310	233.021		52.629	9.841		598.303
19 - Casa e assetto urbanistico	3.472		703.736		21.330			728.538
20 - Tutela della salute	233.654		651.478		(81.115)			804.018
21 - Tutela e valorizzazione dei beni e attività culturali e paesaggistiche	865.793	17.116	432.743		52.805	40.050		1.408.508
22 - Istruzione scolastica	40.644.016	196	368.895		475.749			41.488.856
23 - Istruzione universitaria	432.679	12.405	6.533.863		6.497	21.023		7.006.467
24 - Diritti sociali, politiche sociali e famiglia	26.556		32.772.133		(549)			32.798.140
25 - Politiche previdenziali	6.354		70.957.184	10.800.000	646.413	42.000		82.451.951
26 - Politiche per il lavoro	357.817		7.051.185		(25.358)			7.383.644
27 - Immigrazione, accoglienza e garanzia dei diritti	57.723		2.021.079		(17.228)			2.061.575
28 - Sviluppo e riequilibrio territoriale	28.642	8.946	508.946		3.373	3.509		553.416
29 - Politiche economico-finanziarie e di bilancio	5.871.955	552.604	6.103.609		(1.166.514)	62.075.972		73.437.626
30 - Giovani e sport			686.454					686.454
31 - Turismo	2.257		21.712		(89)			23.879
32 - Servizi istituzionali e generali delle amministrazioni pubbliche	774.526	200	146.220	26.621	268.768	72.985		1.289.320
33 - Fondi da ripartire		5.609	2.655	18.235	122.624			149.122



Segue Tavola 68 - Rilevazione dei costi dell'anno 2014: Riconciliazione fra Consuntivo Economico e Rendiconto Generale dello Stato (migliaia di euro)

### RILEVAZIONE DEI COSTI DELL'ANNO 2014

#### Riconciliazione fra Consuntivo Economico e Rendiconto Generale dello Stato

(in migliaia di €)

Missioni	COSTI SOSTENUTI	(+) ONERI FINANZIARI	(+) COSTI DISLOCATI	(+) FONDI DA ASSEGNARE	(+/-) RETTIFICHE ED INTEGRAZIONI	(+) RIMBORSI E POSTE RETTIFICATIVE DI BILANCIO	(+/-) ALTRE POSTE RETTIFICATIVE	PAGATO IN C/COMPETENZA SUL RENDICONTO GENERALE DELLO STATO
34 - Debito pubblico		80.141.215		626.845	85.147	206.801.899		287.655.106
<b>TOTALE GENERALE</b>	<b>88.455.978</b>	<b>80.844.871</b>	<b>267.175.256</b>	<b>11.877.925</b>	<b>1.823.823</b>	<b>283.818.287</b>		<b>733.996.140</b>

## 5 ECORENDICONTO DELLO STATO

La legge di riforma della contabilità e finanza pubblica, legge n. 196 del 31 dicembre 2009, all'articolo 36, comma 6, stabilisce che in allegato al Rendiconto generale dello Stato siano illustrate le *"risultanze delle spese relative ai Programmi aventi natura o contenuti ambientali"* definite come *"le risorse impiegate per finalità di protezione dell'ambiente, riguardanti attività di tutela, conservazione, ripristino e utilizzo sostenibile delle risorse e del patrimonio naturale"*. La norma prevede che ogni amministrazione fornisca sistematicamente al Ministero dell'economia e delle finanze le informazioni necessarie secondo schemi contabili e modalità di rappresentazione stabilite con determina del Ragioniere generale dello Stato e coerenti con gli indirizzi e i regolamenti comunitari in materia.

In applicazione della predetta norma, il Rendiconto generale dello Stato relativo all'esercizio finanziario del 2014 ha costituito la quinta occasione consecutiva in cui si producono le informazioni sulle spese ambientali dello Stato.

In particolare, la Ragioneria generale dello Stato in prima approssimazione ha individuato per il bilancio consuntivo del 2014 i capitoli e i piani gestionali di ciascun ministero che contengono in tutto o in parte spese ambientali. Il risultato di tale lavoro è stato successivamente verificato ed integrato dalle singole amministrazioni pervenendo ad un risultato definitivo e condiviso. Le metodologie per l'individuazione e la classificazione delle spese ambientali hanno seguito le disposizioni contenute nella determina del Ragioniere generale dello Stato n. 39816 del 18 marzo 2011.

Secondo quanto stabilito con la citata determina, le informazioni fornite dalle amministrazioni sulle spese ambientali sono elaborate e rappresentate in forma aggregata e vengono illustrate in apposita sezione della Relazione illustrativa del Conto del bilancio.

### 5.1 DEFINIZIONI, CLASSIFICAZIONI E CARATTERISTICHE DEI DATI

Le definizioni e le classificazioni di riferimento per la identificazione e la classificazione delle spese ambientali sono quelle adottate per il Sistema europeo per la raccolta dell'informazione economica sull'ambiente SERIEE (*Système Européen de Rassemblement de l'Information Economique sur l'Environnement*): il sistema europeo **dedicato alla contabilità satellite delle spese ambientali, definito in sede Eurostat e basato su definizioni e classificazioni coerenti** con le classificazioni economica e funzionale adottate nell'ambito dei regolamenti comunitari in materia di contabilità nazionale.

Tale sistema individua due tipologie di spese ambientali tra loro complementari:

- le spese per la **"protezione dell'ambiente"**, ossia le spese per le attività e le azioni il cui scopo principale è la prevenzione, la riduzione e l'eliminazione dell'inquinamento (emissioni atmosferiche, scarichi idrici, rifiuti, inquinamento del suolo, ecc.), così come di ogni altra forma di degrado ambientale (perdita di biodiversità, erosione del suolo, salinizzazione, ecc.). Tali spese sono classificate secondo la classificazione **Cepa** (*Classification of Environmental Protection Activities and expenditures* – Classificazione delle attività e delle spese per la protezione dell'ambiente);
- le spese per l'**"uso e gestione delle risorse naturali"**, ossia le spese per le attività e le azioni finalizzate all'uso e gestione delle risorse naturali (acque interne, risorse energetiche, risorse forestali, fauna e flora selvatiche, ecc.) e alla loro tutela da fenomeni di depauperamento ed esaurimento. Tali spese sono classificate secondo la classificazione **Cruma** (*Classification of Resource Use and Management Activities and expenditures* – Classificazione delle attività e delle spese per l'uso e gestione delle risorse naturali).

Entrambe le classificazioni al primo livello della struttura si articolano in classi (identificate dalle cifre da 1 a 9 per la Cepa e da 10 a 16 per la Cruma), le quali a loro volta si articolano in voci di maggiore dettaglio (identificate da codici a due o più cifre). L'articolazione delle classificazioni Cepa e della Cruma è riportata nel Prospetto 1 e nel Prospetto 2 del Glossario.

I dati elaborati sono stati rilevati a livello dei singoli piani gestionali in cui si articolano i capitoli del bilancio dello Stato. Per una descrizione della metodologia impiegata per l'individuazione delle spese ambientali, si rimanda alla determina del Ragioniere generale dello Stato n. 39816 del 18 marzo 2011.

Le risorse rappresentate in questa sezione si riferiscono alla **spesa primaria**, ovvero alla spesa depurata dalla componente degli interessi passivi, dei redditi da capitale e del rimborso delle passività finanziarie. La spesa che si rappresenta, inoltre, fa riferimento alle risorse per la protezione dell'ambiente e l'uso e gestione delle risorse naturali effettuate a beneficio della collettività, e non anche alle stesse tipologie di spese che le amministrazioni dello Stato sostengono a proprio uso e consumo. L'aggregato di spesa preso a riferimento è pertanto depurato anche dalle spese che le amministrazioni sostengono per la produzione di servizi ambientali ad uso interno, quando rivestono il ruolo di produttori, o per l'acquisto degli stessi, quando rivestono il ruolo di utilizzatori di beni e servizi ambientali. Pertanto sono state escluse dal calcolo, ad esempio, le spese sostenute dalle amministrazioni per lo smaltimento dei propri rifiuti, sia nel caso in cui tale servizio sia stato svolto con strutture proprie, sia nel caso in cui tale servizio sia stato acquistato da soggetti terzi<sup>49</sup>.

L'ammontare delle spese ambientali così individuato può risultare sottostimato in virtù dell'esistenza di una serie di piani gestionali per i quali, allo stato attuale delle informazioni disponibili alle amministrazioni, non è stato possibile individuare con sufficiente precisione la destinazione finale della spesa e/o l'ammontare destinato a finalità ambientali. Si tratta per lo più di capitoli o piani gestionali riguardanti trasferimenti ad altri soggetti al di fuori delle amministrazioni centrali dello Stato per i quali le amministrazioni centrali stesse non sono in possesso di sufficienti informazioni sulle finalità delle spese realizzate dai destinatari delle risorse trasferite (è il caso, ad esempio, di alcuni trasferimenti destinati al finanziamento ordinario degli enti territoriali o di alcuni contributi agli investimenti alle imprese o contributi per il finanziamento dei programmi regionali di sviluppo). In mancanza di tali informazioni, ai fini dell'aggregazione dei dati, tali piani gestionali sono stati esclusi. Di conseguenza l'ammontare delle spese ambientali può risultare sottostimato in relazione all'esistenza di trasferimenti che potrebbero includere spese a finalità ambientali.

## 5.2 RISORSE FINANZIARIE DESTINATE ALLA SPESA PRIMARIA AMBIENTALE

### 5.2.1 SETTORI AMBIENTALI DI INTERVENTO E NATURA ECONOMICA DELLA SPESA

Le risorse finanziarie destinate dallo Stato alla spesa primaria per la protezione dell'ambiente e l'uso e gestione delle risorse naturali ammontano nel 2014 a circa 3,7 miliardi di euro, pari allo 0,62% della spesa primaria complessiva del bilancio dello Stato. Si tratta della massa spendibile per la spesa primaria ambientale, ossia della somma dei residui passivi accertati provenienti dagli esercizi precedenti e delle risorse definitive stanziare in conto competenza nel 2013. In particolare, i residui, pari a circa 961 milioni di euro, costituiscono circa il 25,4% del totale delle risorse (cfr. Tavola 69 e Tavola 70 in allegato). Rispetto al 2013, la spesa ambientale è cresciuta di circa 700,8 milioni di euro, ovvero del 26,2% circa.

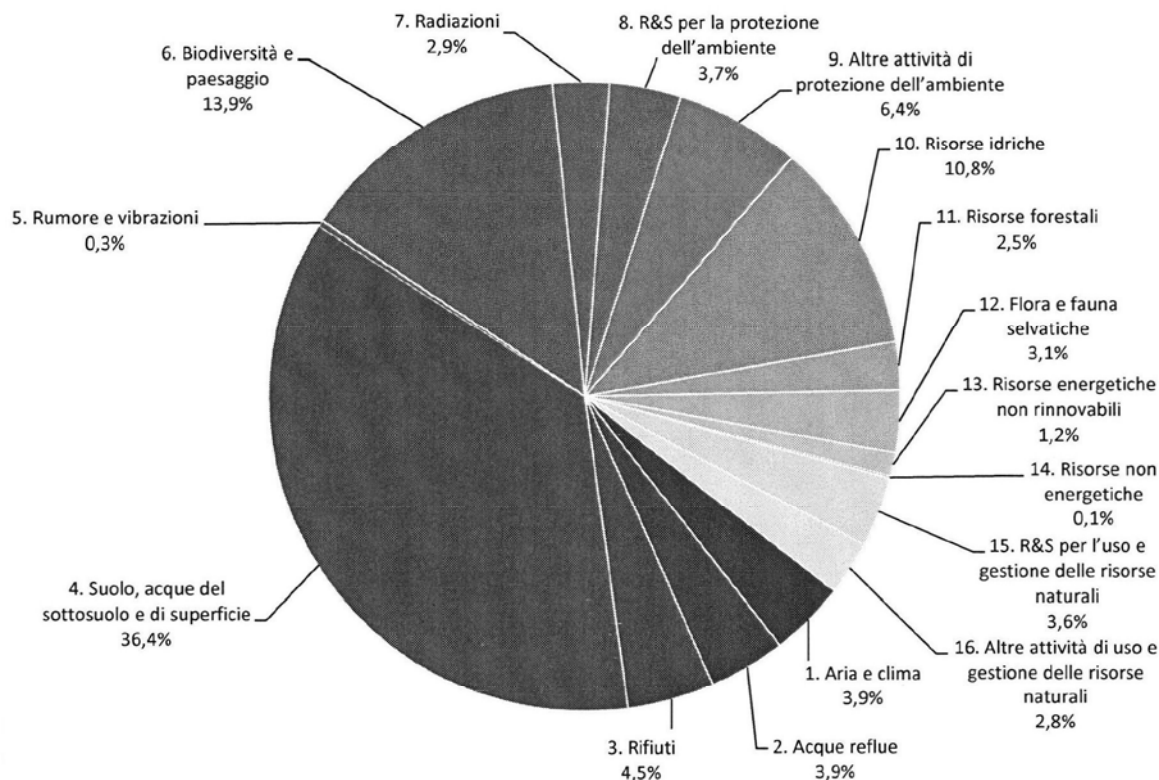
I settori ai quali nel complesso è destinata circa il 60% della spesa primaria ambientale (Grafico 13) sono quelli della "protezione e risanamento del suolo, delle acque del sottosuolo e di superficie" (36,4%), della "protezione della biodiversità e paesaggio" (13,9%), dell'"uso e gestione delle risorse idriche" (10,8%).

Un altro 30% circa delle risorse si ripartisce tra la classe "altre attività di protezione dell'ambiente" (6,4%), la "gestione dei rifiuti" (4,5%), la "protezione dell'aria e del clima" (3,9%), la "gestione delle acque reflue" (3,9%), la "ricerca e sviluppo per la protezione dell'ambiente" (3,7%), "ricerca e sviluppo per l'uso e la gestione delle risorse naturali" (3,6%) l'"uso e gestione della flora e della fauna selvatiche" (3,1%).

La restante spesa ambientale è ripartita tra la classe "protezione dalle radiazioni" (2,9%), le "altre attività di uso e gestione delle risorse naturali" (2,8%), l'"uso e gestione delle foreste" (2,5%), l'"uso e gestione delle materie prime energetiche non rinnovabili (combustibili fossili)" (1,2%), l'"abbattimento del rumore e delle vibrazioni" (0,3%), l'"uso e gestione delle materie prime non energetiche" (0,1%).

<sup>49</sup> L'ammontare di risorse destinate dalle amministrazioni a spese per la produzione o l'acquisto di servizi ambientali ad uso interno è una porzione modesta del totale delle risorse destinate a spese ambientali. In base ad una prima stima, derivata dall'aggregazione dei piani gestionali chiaramente contenenti questo tipo di spese, tale quota è stata stimata pari a circa il 3% in termini di massa spendibile.

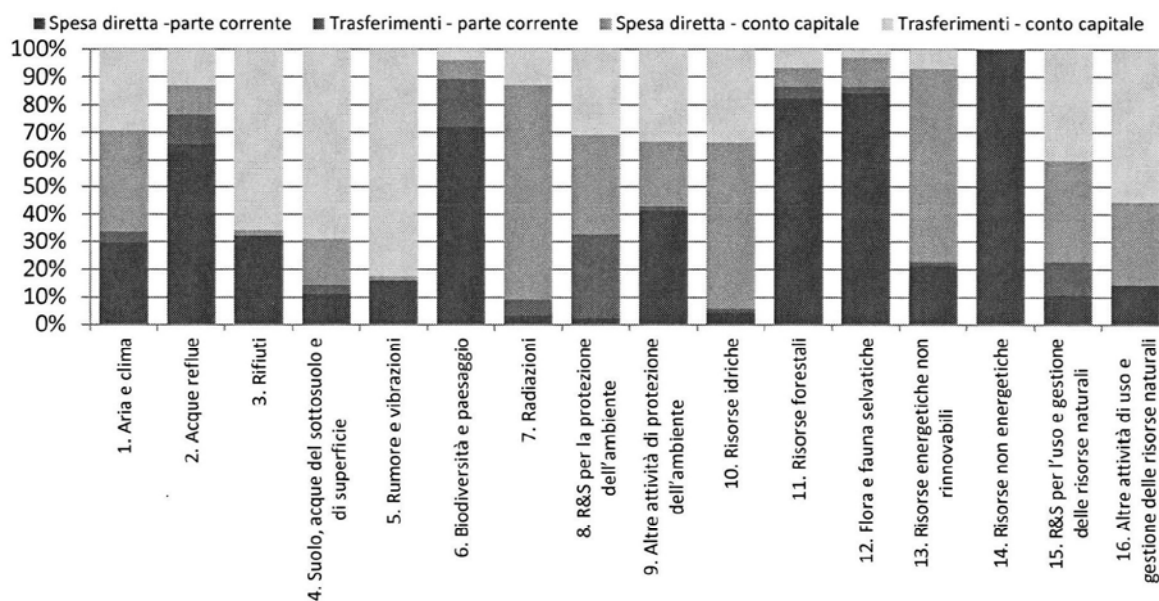
Grafico 13 - Spesa primaria per l'ambiente: massa spendibile a consuntivo per settore ambientale - Esercizio 2014 (distribuzione percentuale)



Una quota rilevante della spesa primaria ambientale (52,7%) è costituita da spesa diretta. La restante parte (47,3%) è costituita da trasferimenti (amministrazioni pubbliche, imprese, famiglie e istituzioni sociali private), di cui gran parte è in conto capitale (86,7%) e la restante parte in conto corrente (Grafico 14). I settori in cui i trasferimenti in conto capitale rappresentano la quota maggiore della spesa ambientale sono: "protezione e risanamento del suolo, delle acque del sottosuolo e di superficie", "uso e gestione delle risorse idriche", "gestione dei rifiuti", "altre attività di protezione dell'ambiente", "altre attività di uso e gestione delle risorse naturali", "ricerca e sviluppo per l'uso e la gestione delle risorse naturali", "ricerca e sviluppo per la protezione dell'ambiente", "protezione dell'aria e del clima". I settori la cui spesa è prevalentemente in conto capitale, ma non costituita da trasferimenti (spesa diretta in conto capitale, cfr. Grafico 14), sono: quello della "uso e gestione delle acque interne", per la maggior parte assorbiti dagli interventi del Ministero delle Politiche Agricole, Alimentari e Forestali, "protezione e risanamento del suolo, delle acque del sottosuolo e di superficie", nell'ambito del quale le risorse sono assorbite per la maggior parte dal Ministero dell'Ambiente e della Tutela del Territorio e del Mare.

La spesa diretta corrente prevale nei settori della "Protezione della biodiversità e del paesaggio", nell'ambito del quale le risorse sono assorbite per la maggior parte dal Ministero dell'Interno, della "Protezione e risanamento del suolo, delle acque del sottosuolo e di superficie", per la maggior parte assorbiti dagli interventi del Ministero delle Politiche Agricole, Alimentari e Forestali, e della "gestione delle acque reflue", in gran parte assorbiti dagli interventi del Ministero delle infrastrutture e dei trasporti e dal Ministero dell'ambiente e della tutela del territorio e del mare.

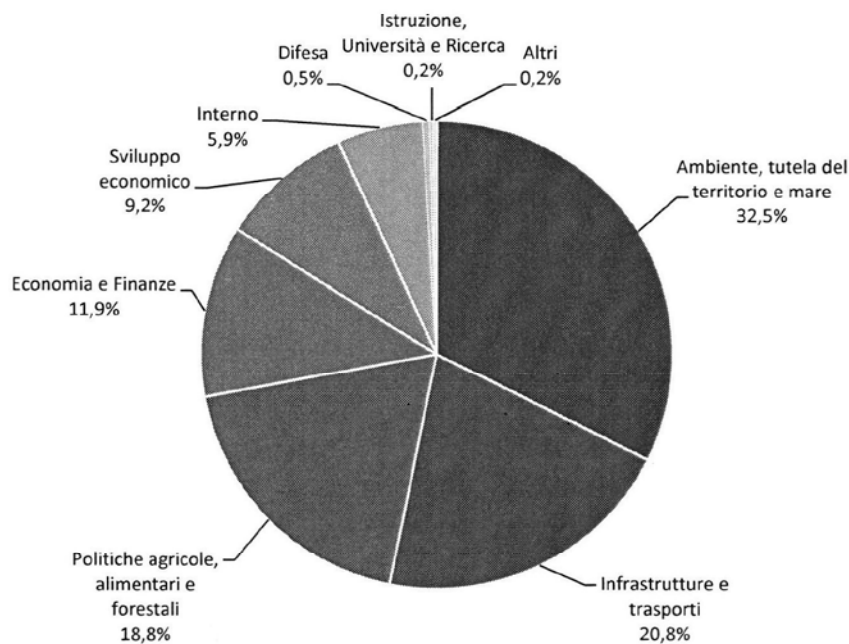
Grafico 14 - Spesa primaria per l'ambiente: massa spendibile a consuntivo per settore ambientale distinta per spesa diretta e trasferimenti - Esercizio 2014 (distribuzione percentuale)



### 5.2.2 SPESA PRIMARIA AMBIENTALE PER MINISTERO E PER MISSIONE

La spesa ambientale è finanziata in maggior misura dal Ministero dell'ambiente e della tutela del territorio e del mare (32,5%), dal Ministero delle infrastrutture e dei trasporti (20,8%), dal Ministero delle Politiche agricole, alimentari e forestali (18,8%) e che insieme rappresentano circa il 72% della massa spendibile ambientale (Grafico 15). Inoltre, circa un quarto delle risorse risulta complessivamente finanziato dal Ministero dell'economia e delle Finanze (11,9%), dal Ministero dello Sviluppo Economico (9,2%), dal Ministero dell'Interno (5,9%). Infine, contribuiscono in minor misura il Ministero della Difesa (0,5%), il Ministero dell'istruzione, università e ricerca (0,2%) e i restanti ministeri (0,2%).

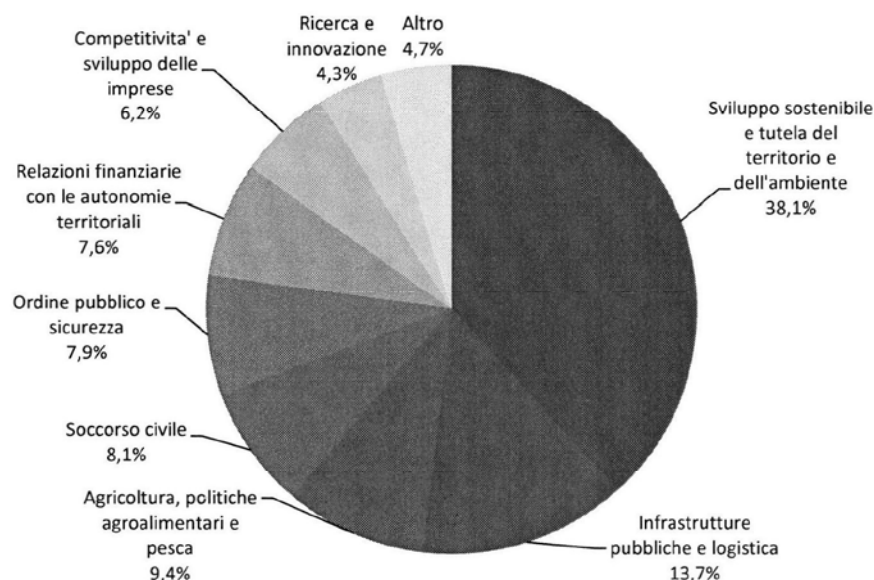
Grafico 15 - Spesa primaria per l'ambiente: massa spendibile a consuntivo per Ministero - Esercizio 2014 (distribuzione percentuale)



La distribuzione della spesa primaria ambientale tra i diversi ministeri discende dalle diverse competenze degli stessi in materia ambientale che ben si riflettono nella distribuzione della spesa per Missione (Grafico 16 e Tavola 71 in allegato).

Gran parte della massa spendibile ambientale è destinata alla Missione “Sviluppo sostenibile e tutela del territorio e dell'ambiente” (38,1%), in cui rientrano le spese sostenute dal Ministero dell'Ambiente e della tutela del Territorio e del Mare sostenute principalmente per i programmi relativi alla “Tutela e conservazione del territorio e delle risorse idriche, trattamento e smaltimento rifiuti, bonifiche”, allo “Sviluppo sostenibile” e alla “Tutela e conservazione della fauna e della flora, salvaguardia della biodiversità e dell'ecosistema marino”. La spesa ambientale della Missione Infrastruttura e logistica (13,7%) riguarda le attività del Ministero delle Infrastrutture e dei Trasporti, principalmente relative al programma “Opere strategiche, edilizia statale ed interventi speciali e per pubbliche calamità”. La spesa ambientale della Missione “Agricoltura, politiche agroalimentari e pesca” (9,4%) riguarda le attività del Ministero delle politiche agricole, alimentari e forestali ricadenti principalmente nel programma “Politiche europee ed internazionali e dello sviluppo rurale”, ove sono rilevanti le spese per garantire l'avvio della realizzazione delle opere previste dal piano irriguo nazionale.

Grafico 16 - Spesa primaria per l'ambiente: massa spendibile a consuntivo per Missione - Esercizio 2014 (distribuzione percentuale)



La spesa primaria ambientale della missione “Ordine pubblico e sicurezza” (7,9%) riguarda le attività del Ministero delle infrastrutture e dei trasporti e del Ministero delle politiche agricole alimentari e forestali rispettivamente per la “Sicurezza e controllo nei mari, nei porti e sulle coste” attraverso le Capitanerie di Porto, e la “Sicurezza pubblica in ambito rurale e montano”, attraverso il Corpo Forestale.

La spesa primaria ambientale della missione “Soccorso Civile” (8,1%) è sostenuta principalmente dal Ministero dell'Interno nell'ambito delle attività svolte nei programmi di spesa per l'“Organizzazione e gestione del sistema nazionale di difesa civile” e la “Prevenzione dal rischio e soccorso pubblico” del dipartimento “Dipartimento dei Vigili del Fuoco, del Soccorso Pubblico e della Difesa Civile”. In questa missione rientrano anche le attività svolte nell'ambito del programma “Interventi per soccorsi” da parte del Corpo Forestale per il Ministero delle politiche agricole, alimentari e forestali, e le risorse del programma “Protezione Civile” del Ministero dell'Economia e delle Finanze.

Infine, ulteriori spese ambientali sono finalizzate alle missioni “Relazioni finanziarie con le autonomie territoriali” (7,6%), “Competitività e sviluppo delle imprese” (6,2%) e “Ricerca ed innovazione” (4,3%).

### 5.3 LA SPESA PRIMARIA AMBIENTALE REALIZZATA

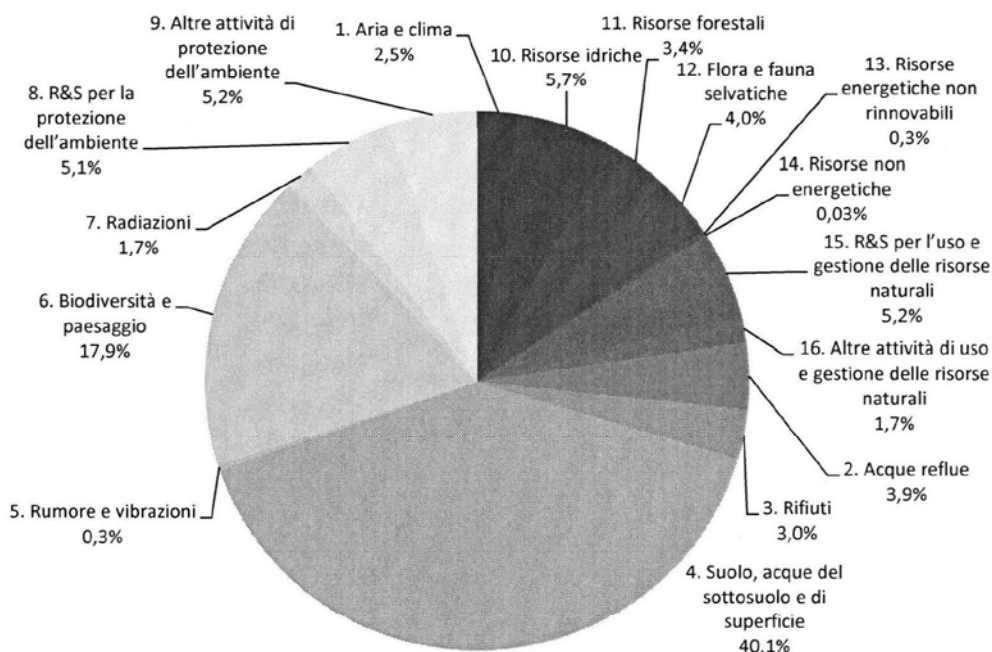
La spesa primaria ambientale effettivamente realizzata, in termini di pagamenti in conto competenza e in conto residui, ammonta nel 2014 a circa 2,5 miliardi di euro, pari al 65,8% del totale delle risorse finanziarie destinate alla protezione dell'ambiente e all'uso e gestione delle risorse naturali (massa spendibile). I pagamenti in conto residui, pari a circa 459 milioni di euro, costituiscono il 18,4% del totale dei pagamenti (cfr. Tavola 72, Tavola 73 e Tavola 74 in allegato).

In termini di pagamenti la spesa primaria ambientale è pari nel 2014 allo 0,5% dei pagamenti della spesa primaria complessiva del bilancio dello Stato; questi ultimi rappresentano circa l'78,6% delle risorse finanziarie disponibili per il totale della spesa primaria dello Stato (massa spendibile).

I settori nei quali si registrano i maggiori pagamenti sono quelli della "protezione e risanamento del suolo, delle acque del sottosuolo e di superficie" e della "protezione della biodiversità, del paesaggio", cui corrispondono rispettivamente il 40,1%, il 17,9% del totale dei pagamenti (Grafico 17). Questi due settori di spesa coprono quindi circa il 58% della spesa ambientale realizzata.

Coprono circa un terzo del totale dei pagamenti i settori dell'"uso e gestione delle acque interne" (5,7%), "altre attività di protezione dell'ambiente" (5,2%), "R&S per l'uso e gestione delle risorse naturali (5,2%), la "R&S per la protezione dell'ambiente (5,1%), "uso e gestione della flora e della fauna selvatiche" (4,0%). Infine, il restante 16% di pagamenti di spesa di natura ambientale avviene per la "gestione delle acque reflue" (3,9%), l'"uso e gestione delle foreste" (3,4%), la "gestione dei rifiuti" (3,0%), "protezione dell'aria e del clima" (2,5%), l'"abbattimento del rumore e delle vibrazioni" (0,3%), "altre attività di uso e gestione delle risorse naturali" (1,7%) e altri settori con un peso inferiore. Rispetto al grafico che illustra la composizione per settore ambientale della massa spendibile (Grafico 13), le differenze si spiegano con la diversa capacità di spesa dei settori ambientali.

Grafico 17 - Spesa primaria per l'ambiente: pagamenti a consuntivo per settore ambientale - Esercizio 2014 (distribuzione percentuale)



L'analisi della quota dei pagamenti totali effettuati in relazione al complesso delle risorse disponibili (Tavola 73 in allegato) evidenzia l'esistenza di cinque settori di spesa con un grado di realizzazione della spesa superiore all'80%: i settori di attività "ricerca e sviluppo per l'uso e la gestione delle risorse naturali (coefficiente di realizzazione pari all'93,7%), "ricerca e sviluppo per la protezione dell'ambiente" (92,2%), "uso e gestione delle

foreste" (89,5%), "protezione della biodiversità e del paesaggio (84,6%), "uso e gestione della flora e della fauna selvatiche" (84,6%).

I settori caratterizzati dai più bassi gradi di realizzazione della spesa sono rappresentati da "uso e gestione delle materie prime energetiche non rinnovabili (combustibili fossili)" (13,9%) e "uso e gestione delle materie prime non energetiche (18,7%).

#### 5.4 LE RISORSE DESTINATE ALLA SPESA PRIMARIA AMBIENTALE NEI VARI MOMENTI DELLA GESTIONE

La Tavola 74 in allegato mostra in dettaglio le risorse finanziarie destinate alla spesa primaria ambientale nei vari momenti della gestione dell'esercizio 2014: dagli stanziamenti iniziali stabiliti con la legge di bilancio, agli stanziamenti definitivi comprensivi delle variazioni di bilancio effettuate in corso d'anno; dagli impegni ai pagamenti e alle economie o maggiori spese, fino alla formazione dei residui passivi a fine esercizio.

Una quota non trascurabile delle risorse disponibili è costituita dalle risorse che si aggiungono in corso d'esercizio alle dotazioni iniziali (residui iniziali e stanziamenti iniziali). Le variazioni definitive in conto competenza costituiscono infatti oltre il 14,2% della massa spendibile e il 19,1% circa degli stanziamenti definitivi di competenza. In valore assoluto, il fenomeno è particolarmente evidente per le attività di "protezione e risanamento del suolo, delle acque del sottosuolo e delle acque di superficie" e "Altre attività di protezione dell'ambiente". In particolare, per il primo settore, le maggiori risorse assegnate in corso d'anno sono finalizzate al finanziamento di interventi urgenti di perimetrazione e messa in sicurezza, bonifica, disinquinamento e ripristino ambientale ed gli interventi per la tutela del rischio idrogeologico e relative misure di salvaguardia all'interno del programma di spesa finalizzato alla "tutela e conservazione del territorio e delle risorse idriche, trattamento e smaltimento rifiuti, bonifiche" nello stato di previsione del Ministero dell'ambiente e della tutela del territorio e del mare, nell'ambito della missione "Sviluppo sostenibile e tutela del territorio e dell'ambiente".

Per il settore "Altre attività di protezione dell'ambiente", le variazioni in corso d'anno riguardano, in gran parte, gli interventi nazionali di riduzione delle emissioni climalteranti e la promozione delle fonti energetiche alternative, l'efficientamento energetico degli edifici e dei processi produttivi e la mobilità sostenibile dal programma "sviluppo sostenibile" nello stato di previsione del Ministero dell'Ambiente e della Tutela del Territorio e del Mare.

Nell'ambito delle risorse disponibili (massa spendibile), gli stanziamenti risultano pressoché tutti impegnati: la percentuale di impegno degli stanziamenti per i diversi settori ambientali di intervento è pari in media al 95,2%, con valori sempre superiori al 90% ad eccezione del settore "uso e gestione delle materie prime non energetiche".

Come già evidenziato in precedenza, una quota dei pagamenti, pari a circa il 18,5%, è effettuata in conto residui. All'inizio dell'anno 2014, i residui accertati su spese ambientali ammontavano a circa 961,6 milioni. Al termine dell'esercizio 2014, l'ammontare di tali residui, comprensivo dei residui non spesi provenienti dagli esercizi precedenti e dei residui di nuova formazione, è aumentato a circa 998,5 milioni di euro.

Dato l'elevato tasso di impegno delle risorse stanziato nell'esercizio, i residui sono prevalentemente residui propri; il coefficiente di realizzazione non elevatissimo (pari in media a circa il 65,8%) determina comunque il persistere di un ammontare rilevante dei residui i quali, nonostante un certo grado di smaltimento di quelli provenienti dagli esercizi precedenti (determinato dai pagamenti effettuati a valere su queste risorse), si compongono a fine esercizio sia di residui provenienti da esercizi antecedenti il 2014 sia di residui di nuova formazione (il coefficiente di realizzazione delle risorse impegnate in conto competenza è 73,7%).





**ALLEGATO: I DATI DELL'ECORENDICONTO IN DETTAGLIO**

[Empty rectangular box]

[Empty rectangular box]

Tabola 69 - Spesa primaria per l'ambiente: massa spendibile a consuntivo per titolo, categoria economica e settore ambientale - Esercizio 2014 (valori in euro)

Titolo e categoria economica	1. Protezione dell'aria e del clima	2. Gestione delle acque reflue	3. Gestione dei rifiuti	4. Protezione e risanamento del suolo, delle acque del sottosuolo e delle acque di superficie	5. Abbattimento del rumore e delle vibrazioni	6. Protezione della biodiversità e del paesaggio	7. Protezione delle realizzazioni	8. Ricerca e sviluppo per la protezione dell'ambiente	9. Altre attività di protezione dell'ambiente	10. Uso e gestione delle acque interne	11. Uso e gestione delle foreste	12. Uso e gestione della flora e della fauna selvatiche	13. Uso e gestione delle materie prime energetiche non rinnovabili (combustibili fossili)	14. Uso e gestione delle materie prime non energetiche	15. Ricerca e sviluppo per l'uso e la gestione delle risorse naturali	16. Altre attività di uso e gestione delle risorse naturali	TOTALE
<b>TITOLO I - SPESE CORRENTI</b>	<b>49.099.574</b>	<b>113.523.704</b>	<b>54.712.391</b>	<b>196.726.983</b>	<b>1.904.735</b>	<b>471.250.078</b>	<b>9.771.872</b>	<b>45.889.455</b>	<b>105.265.206</b>	<b>24.113.172</b>	<b>81.230.306</b>	<b>102.611.008</b>	<b>10.629.770</b>	<b>4.001.797</b>	<b>31.513.984</b>	<b>15.236.823</b>	<b>1.319.480.858</b>
REDDITI DA LAVORO DIPENDENTE	20.021.333	51.959.950	41.883.603	124.282.551	898.779	261.921.965	1.561.127	1.589.485	37.501.342	12.721.674	64.650.462	86.148.185	835.498	86.575	5.835.887	12.145.146	724.443.559
CONSUMI INTEREDI	21.756.631	42.570.958	9.788.727	23.658.595	938.414	95.954.017	1.466.157	1.245.919	52.262.814	4.973.055	8.212.854	8.105.389	8.814.561	3.889.662	8.692.133	2.116.700	294.446.586
IMPOSTE PAGATE SULLA PRODUZIONE	1.274.773	3.101.841	2.672.928	7.730.213	56.674	16.167.182	106.393	152.197	2.344.182	826.526	4.094.424	5.231.565	60.719	5.500	372.252	777.966	44.975.334
TRASFERIMENTI CORRENTI AD AMMINISTRAZIONI PUBBLICHE	16.777	9.834.268	25.166	40.698.608	-	88.641.752	6.484.600	42.164.900	2.228.621	-	3.606.775	25.166	-	-	16.221.533	6.711	209.954.877
TRASFERIMENTI CORRENTI A FAMIGLIE E ISTITUZIONI SOCIALI PRIVATE	253	76	380	506	-	1.292.009	-	-	127	-	68.367	1.316.409	-	-	76	101	2.678.303
TRASFERIMENTI CORRENTI A IMPRESE	-	4.009.923	-	1.291.361	-	-	-	-	4.009.923	-	-	1.199.388	-	-	-	-	10.510.594
TRASFERIMENTI CORRENTI A ESTERO	5.815.247	1.774.618	84.559	507.740	-	919.476	-	336.955	2.837.455	1.562.357	34	187.440	725.277	-	336.955	-	15.088.112
RISORSE PROPRIE UNIONE EUROPEA	-	-	-	-	-	-	-	-	-	-	-	-	-	-	-	-	-
POSTE CORRETTIVE E COMPENSATIVE	-	-	-	-	-	6.060.974	-	-	-	-	318.999	-	-	-	-	-	6.379.973
AMMORTAMENTI	-	-	-	-	-	-	-	-	-	-	-	-	-	-	-	-	-
ALTRE USCITE CORRENTI	214.561	272.071	257.030	557.408	10.868	292.702	153.595	-	8.090.666	19.637	278.392	397.468	193.715	20.060	55.149	190.199	11.003.522
<b>TITOLO II - SPESE IN CONTO CAPITALE</b>	<b>97.335.739</b>	<b>34.333.313</b>	<b>114.497.319</b>	<b>1.172.133.641</b>	<b>9.779.671</b>	<b>55.679.891</b>	<b>99.086.030</b>	<b>92.891.214</b>	<b>138.058.253</b>	<b>385.546.270</b>	<b>12.758.006</b>	<b>15.892.931</b>	<b>35.432.737</b>	<b>-</b>	<b>105.524.614</b>	<b>89.344.417</b>	<b>2.458.276.048</b>
INVESTIMENTI FISSI LORO E ACQUISTI DI TERRENI	54.753.930	15.322.688	3.427.628	225.982.391	1.632.299	34.982.746	85.269.201	189.700	57.310.934	249.126.786	6.535.273	12.497.378	32.204.011	-	553.145	31.313.576	809.644.686
CONTRIBUTI AGLI INVESTIMENTI	34.830.146	15.400.053	86.780.624	445.269.798	3.663.611	6.432.304	-	23.192.249	10.555.634	24.854.786	5.970.536	-	-	-	50.656.650	-	704.309.160
CONTRIBUTI AGLI INVESTIMENTI AD IMPRESE	150.000	-	2.561.447	485.970.610	5.883.529	13.623.412	-	17.979.572	56.056.462	111.562.698	-	3.395.553	871.380	-	2.785.126	55.602.079	756.141.869
CONTRIBUTI AGLI INVESTIMENTI A FAMIGLIE E ISTITUZIONI SOCIALI PRIVATE	-	-	-	-	-	-	-	-	-	-	-	-	-	-	-	-	-
CONTRIBUTI AGLI INVESTIMENTI A ESTERO	-	-	-	-	-	-	7.775.000	-	-	-	-	-	-	-	-	-	7.775.000
ALTRI TRASFERIMENTI IN CONTO CAPITALE	7.601.664	3.610.573	21.727.620	14.910.842	3.666.482	641.429	6.023.829	1.529.693	14.135.224	-	252.177	-	2.357.346	-	1.529.693	2.418.762	80.405.333
ACQUISIZIONI DI ATTIVITÀ FINANZIARIE	-	-	-	-	-	-	-	50.000.000	-	-	-	-	-	-	-	-	50.000.000
<b>Totale complessivo</b>	<b>146.435.313</b>	<b>147.857.017</b>	<b>169.209.711</b>	<b>1.370.860.624</b>	<b>11.684.406</b>	<b>526.929.969</b>	<b>1.08.839.902</b>	<b>138.780.669</b>	<b>243.323.459</b>	<b>409.659.442</b>	<b>93.988.313</b>	<b>118.503.939</b>	<b>46.062.507</b>	<b>4.001.797</b>	<b>137.038.598</b>	<b>104.581.240</b>	<b>3.777.756.906</b>

Tavola 70 - Spesa primaria per l'ambiente: percentuale dei residui iniziali accertati sulla massa spendibile a consuntivo per titolo, categoria economica e settore ambientale - Esercizio 2014 (valori percentuali)

TITOLO e categoria economica	1. Protezione dell'aria e del clima	2. Gestione delle acque reflue	3. Gestione dei rifiuti	4. Protezione e risanamento del suolo, delle acque sotterranee e delle acque di superficie	5. Abbattimento del rumore e delle vibrazioni	6. Protezione della biodiversità e del paesaggio	7. Protezione dalle radiazioni	8. Ricerca e sviluppo per la protezione dell'ambiente	9. Altre attività di protezione dell'ambiente	10. Uso e gestione delle acque interne	11. Uso e gestione delle foreste	12. Uso e gestione della flora e della fauna selvatiche	13. Uso e gestione delle materie prime energetiche rinnovabili (combustibili fossili)	14. Uso e gestione delle materie prime non energetiche	15. Ricerca e sviluppo per l'uso e la gestione delle risorse naturali	16. Altre attività di uso e gestione delle risorse naturali	TOTALE
<b>TITOLO I - SPESE CORRENTI</b>	9,51%	14,05%	9,69%	8,00%	12,36%	8,41%	3,98%	0,70%	15,45%	10,64%	6,36%	8,87%	19,01%	17,04%	5,69%	5,55%	9,16%
REDDITI DA LAVORO DIPENDENTE	3,54%	9,04%	3,33%	5,22%	7,27%	3,29%	4,19%	0,05%	3,44%	0,38%	3,20%	6,86%	0,02%	0,10%	3,31%	3,20%	4,41%
CONSUMI INTERMEDI	18,09%	23,25%	39,10%	30,11%	18,03%	22,77%	22,04%	25,22%	27,64%	26,66%	18,98%	29,89%	22,47%	17,01%	17,83%	20,47%	24,39%
IMPOSTE PAGATE SULLA PRODUZIONE	1,88%	0,67%	2,42%	1,40%	-	0,66%	0,00%	0,05%	3,46%	-	2,50%	1,50%	0,00%	0,01%	1,94%	2,40%	1,36%
TRASFERIMENTI CORRENTI AD AMMINISTRAZIONI PUBBLICHE	0,00%	0,09%	-	2,29%	-	10,12%	0,00%	0,02%	19,68%	-	39,18%	-	-	-	0,02%	0,00%	5,60%
TRASFERIMENTI CORRENTI A FAMIGLIE E ISTITUZIONI SOCIALI PRIVATE	-	-	-	-	-	4,72%	-	-	-	-	4,70%	0,40%	-	-	0,00%	0,00%	2,60%
TRASFERIMENTI CORRENTI A IMPRESE	-	29,71%	-	81,16%	-	-	-	-	29,72%	-	-	44,49%	-	-	-	-	37,73%
TRASFERIMENTI CORRENTI A ESTERO	-	-	-	-	-	-	-	-	-	-	-	0,00%	-	-	-	-	0,00%
RISORSE PROPRIE UNIONE EUROPEA	-	-	-	-	-	-	-	-	-	-	-	-	-	-	-	-	-
POSTE CORRETIVE E COMPENSATIVE	-	-	-	-	-	0,00%	-	-	-	-	0,00%	-	-	-	-	-	0,00%
AMMORTAMENTI	-	-	-	-	-	-	-	-	-	-	-	-	-	-	-	-	-
ALTRE USCITE CORRENTI	1,68%	53,54%	5,09%	35,07%	7,60%	6,70%	58,22%	7,18%	30,49%	0,07%	8,63%	37,78%	20,71%	100,00%	74,26%	2,68%	6,09%
<b>TITOLO II - SPESE IN CONTO CAPITALE</b>	33,14%	27,08%	67,26%	28,32%	50,10%	34,51%	58,22%	30,49%	58,79%	58,79%	32,48%	33,23%	4,24%	-	1,61%	22,77%	34,20%
INVESTIMENTI FISSI LORDI E ACQUISTI DI TERRENI	23,70%	28,25%	39,74%	55,41%	75,61%	39,94%	64,62%	10,62%	25,01%	57,28%	21,77%	21,15%	0,64%	-	32,04%	0,95%	46,30%
CONTRIBUTI AGLI INVESTIMENTI	53,67%	32,25%	84,89%	45,16%	38,82%	45,96%	-	12,09%	43,12%	22,92%	45,56%	-	-	-	-	-	45,05%
CONTRIBUTI AGLI INVESTIMENTI AD IMPRESE	-	-	64,01%	1,16%	82,99%	16,59%	-	20,76%	35,16%	70,16%	-	77,68%	82,79%	-	50,86%	35,02%	18,53%
CONTRIBUTI AGLI INVESTIMENTI A FAMIGLIE E ISTITUZIONI SOCIALI PRIVATE	-	-	-	-	-	-	-	-	-	-	-	-	-	-	-	-	-
CONTRIBUTI AGLI INVESTIMENTI A ESTERO	-	-	-	-	-	-	25,72%	-	-	-	-	-	-	-	-	-	25,72%
ALTRI TRASFERIMENTI IN CONTO CAPITALE	7,78%	-	1,59%	-	-	4,55%	9,56%	7,18%	24,79%	-	0,61%	-	24,44%	-	7,18%	23,82%	7,98%
ACQUISIZIONI DI ATTIVITA' FINANZIARIE	-	-	-	-	-	-	-	-	-	-	-	-	-	-	-	-	-
<b>Totale complessivo</b>	25,21%	17,08%	48,65%	25,37%	43,94%	11,16%	53,35%	5,04%	23,99%	55,96%	9,91%	12,14%	7,65%	17,04%	2,55%	20,26%	25,45%

Tavola 71 - Spesa primaria per l'ambiente: massa spendibile a consuntivo per missione e settore ambientale - Esercizio 2014 (valori in euro)

Missione	1. Protezione dell'aria e del clima	2. Gestione delle acque reflue	3. Gestione dei rifiuti	4. Protezione e risanamento del suolo, delle acque del sottosuolo e della rete di approvvigionamento	5. Abbattimento del rumore e delle vibrazioni	6. Protezione della biodiversità e del paesaggio	7. Protezione delle radiazioni	8. Ricerca e sviluppo per la protezione dell'ambiente	9. Altre attività di protezione dell'ambiente	10. Uso e gestione delle acque interne	11. Uso e gestione delle foreste	12. Uso e gestione della flora e della fauna selvatiche	13. Uso e gestione delle materie prime energetiche rinnovabili (combustibili fossili)	14. Uso e gestione delle materie prime non energetiche	15. Ricerca e sviluppo per l'uso e la gestione delle risorse naturali	16. Altre attività di uso e gestione delle risorse naturali	TOTALE	Percento alla spesa ambientale	Percento alla spesa ambientale per la Missione	Percentuale le spese ambientali sul totale della Missione
Agricoltura, politiche agroalimentari e pesca	150.000	-	-	42.748.856	-	21.831.550	-	5.912.499	150.000	768.448.396	1.644.924	12.305.176	150.000	-	-	-	953.331.441	9,4%	28,3%	
Amministrazione generale e supporto alla rappresentanza generale di Governo e dello Stato sul territorio	-	-	-	-	-	-	-	-	-	-	-	-	-	-	-	-	-	0,0%	0,0%	
Casa e assetto urbanistico	-	-	-	-	-	-	-	-	-	-	-	-	-	-	-	-	-	0,0%	0,0%	
Comunicazioni	-	-	-	20.000.000	-	-	-	50.000.000	57.017.757	-	-	-	721.380	-	50.000.000	55.602.079	233.341.216	1,5%	19,5%	
Competitività e sviluppo delle imprese	-	-	-	-	-	-	-	-	-	-	-	-	-	-	-	-	-	0,0%	0,0%	
Diritti sociali, politiche sociali e famiglia	-	-	5.749.111	12.459.209	-	-	-	-	-	43.323	-	-	-	-	-	-	38.251.743	0,5%	0,1%	
Diritto alla mobilità	32.167.570	-	-	-	2.944.462	-	-	-	-	-	-	-	1.959.095	20.314	189.346	-	35.112.032	0,9%	0,2%	
Energia e diversificazione delle fonti energetiche	-	-	-	1.061.080	-	-	-	1.370.695	10.241.437	848.864	19.292	-	-	-	1.370.695	-	34.912.463	0,4%	0,3%	
Fondi da ripartire	-	-	-	-	-	-	-	-	-	-	-	-	-	-	-	-	-	0,0%	0,0%	
Giovanità e sport	-	-	-	-	-	-	-	-	-	-	-	-	-	-	-	-	-	0,0%	0,0%	
Giustizia	-	-	-	-	-	-	-	-	-	-	-	-	-	-	-	-	-	0,0%	0,0%	
Immigrazione, accoglienza e garanzie dei diritti	-	60.973	-	374.547	-	-	-	-	-	-	-	-	-	-	-	-	-	0,0%	0,0%	
Infrastrutture pubbliche e logistica	-	687.624	2.561.447	488.125.587	-	1.216.225	-	14.636.215	-	6.976.210	678	343.812	-	-	-	-	517.136.865	13,7%	4,9%	
Istruzione universitaria	-	-	-	-	-	-	-	-	-	-	-	-	-	-	-	-	-	0,0%	0,0%	
Libertà in Europa e nel mondo	376.014	-	-	133.193	-	50.000	7.775.020	127.925	1.562.357	-	-	50.000	725.277	-	-	-	30.801.766	0,3%	0,0%	
Ordine pubblico e sicurezza	-	-	-	-	-	-	-	-	-	-	-	-	-	-	-	-	-	0,0%	0,0%	
Organ costituzionali, a rilevanza costituzionale e Presidenza del Consiglio dei ministri	-	-	-	-	-	-	-	-	-	-	-	-	-	-	-	-	-	0,0%	0,0%	
Politiche economico-finanziarie e di bilancio	-	58.826.747	13.634.411	72.474.844	-	68.872.354	-	3.458	-	13.635.127	13.635.127	72.509.534	-	-	-	216	299.957.192	7,9%	2,5%	
Politiche per il lavoro	-	-	-	-	-	-	-	-	-	-	-	-	-	-	-	-	-	0,0%	0,0%	
Politiche previdenziali	-	-	-	-	-	-	-	-	-	-	-	-	-	-	-	-	-	0,0%	0,0%	
Regolazione dei mercati	-	-	-	-	-	-	-	-	-	-	-	-	-	-	-	-	-	0,0%	0,0%	
Relazioni finanziarie con le autonomie territoriali	339.000	-	420.000	271.920.484	-	-	-	-	3.113.550	-	8.143.181	-	-	-	-	-	285.947.215	7,6%	0,2%	
Ricerca e innovazione	106.981	106.981	106.981	106.981	106.981	106.981	6.591.581	63.992.100	561.363	-	-	-	7.985.755	3.981.483	78.822.592	-	162.576.757	4,3%	3,3%	
Servizi istituzionali e generali delle amministrazioni pubbliche	-	-	-	-	-	-	-	-	24.485.496	-	15.987	-	-	-	-	-	24.501.083	0,6%	1,2%	
Soccorso civile	-	-	18.220.694	13.102.576	-	223.244.990	464.539	-	7.066.285	-	37.265.280	-	-	-	-	-	6.551.288	8,1%	5,7%	
Sviluppo e riequilibrio territoriale	-	-	10.305.145	-	-	-	-	-	-	-	-	-	-	-	-	-	10.305.345	0,3%	0,1%	
Sviluppo sostenibile e tutela del territorio e dell'ambiente	113.632.749	87.844.693	117.005.459	446.863.267	5.993.896	211.607.810	39.330.499	2.869.160	136.059.764	131.830.293	33.279.830	33.279.830	34.521.000	-	6.655.866	41.417.657	1.442.601.895	38,2%	99,9%	
Turismo	-	-	-	-	-	-	-	-	4.476.021	-	-	-	-	-	-	-	-	0,0%	0,0%	
Tutela della salute	-	-	1.206.163	-	-	-	-	-	-	-	-	-	-	-	-	-	-	0,0%	0,4%	
Tutela e valorizzazione dei beni e attività culturali e paesaggistiche	-	-	-	-	-	-	-	-	-	-	-	-	-	-	-	-	-	0,0%	0,0%	
Totale complessivo	146.433.313	147.857.017	169.209.711	1.170.860.624	11.684.406	526.929.949	108.334.902	138.780.669	243.323.455	409.659.442	93.988.313	118.501.939	46.061.507	4.001.797	137.038.958	104.541.240	3.777.756.906	100,0%	100,0%	0,6%

Tavola 72 – Spesa primaria per l'ambiente: pagamenti totali a consuntivo, in conto competenza e conto residui, per titolo, categoria economia e settore ambientale – Esercizio 2014 (valori in euro)

TITOLO e categoria economica	1. Protezione dell'aria e del clima	2. Gestione delle acque reflue	3. Gestione dei rifiuti	4. Protezione e risanamento del suolo, delle acque del sottosuolo e delle acque di superficie	5. Abbatimento del rumore e delle vibrazioni	6. Protezione della biodiversità e del paesaggio	7. Protezione dalle radiazioni	8. Ricerca e sviluppo per la protezione dell'ambiente	9. Altre attività di protezione dell'ambiente	10. Uso e gestione delle acque interne	11. Uso e gestione delle foreste	12. Uso e gestione della flora e della fauna selvatiche	13. Uso e gestione delle materie prime energetiche non rinnovabili (combustibili fossili)	14. Uso e gestione delle materie prime non energetiche	15. Ricerca e sviluppo per l'uso e la gestione delle risorse naturali	16. Altre attività di uso e gestione delle risorse naturali	TOTALE
<b>TITOLO I - SPESE CORRENTI</b>	<b>40.935.184</b>	<b>73.422.633</b>	<b>46.359.854</b>	<b>174.946.022</b>	<b>1.258.400</b>	<b>411.842.771</b>	<b>8.581.938</b>	<b>45.123.295</b>	<b>75.734.773</b>	<b>18.561.763</b>	<b>73.633.828</b>	<b>89.298.080</b>	<b>3.509.478</b>	<b>749.464</b>	<b>24.308.976</b>	<b>13.384.215</b>	<b>1.101.690.674</b>
Redditi da lavoro dipendente	18.015.486	43.583.357	38.606.324	109.450.575	571.276	248.735.753	1.099.028	1.518.949	32.578.310	10.173.477	60.722.299	76.321.155	595.327	83.787	5.301.622	11.023.161	658.479.887
Consumi intermedi	15.882.577	22.292.441	4.831.505	17.145.271	576.668	57.307.882	929.060	1.011.953	36.324.874	3.394.841	6.194.283	5.513.371	2.185.070	640.212	2.036.271	1.584.927	177.851.206
imposte pagate sulla produzione	1.230.382	2.803.750	2.591.269	7.194.846	41.303	15.829.158	68.716	98.038	1.983.732	651.080	3.997.107	4.996.563	38.345	5.465	363.066	736.436	42.629.256
Trasferimenti correnti ad amministrazioni pubbliche	7.158	2.147	10.737	39.391.556	-	84.569.667	6.484.600	42.157.400	1.830.177	-	2.222.166	10.737	-	-	16.216.147	2.863	192.905.354
Trasferimenti correnti a famiglie e istituzioni sociali private	-	-	-	-	-	1.042.659	-	-	-	-	54.877	1.316.013	-	-	-	-	2.413.549
Trasferimenti correnti a imprese	-	2.760.376	-	749.685	-	-	-	-	-	2.760.376	-	606.083	-	-	-	-	6.876.520
Trasferimenti correnti a estero	5.740.174	1.773.175	84.559	498.880	-	914.537	-	336.955	2.837.455	1.562.357	18	180.492	650.203	336.955	-	14.915.759	
Risorse proprie CEE	-	-	-	-	-	3.175.125	-	-	-	-	167.112	-	-	-	-	-	3.342.237
Poste correttive e compensative	-	-	-	-	-	-	-	-	-	-	-	-	-	-	-	-	-
Ammortamenti	-	-	-	-	-	-	-	-	-	-	-	-	-	-	-	-	-
Altre uscite correnti	59.407	207.385	235.461	515.208	9.153	267.990	534	-	180.226	19.632	275.967	353.667	40.534	20.000	54.916	36.827	2.276.907
<b>TITOLO II - SPESE IN CONTO CAPITALE</b>	<b>20.078.907</b>	<b>24.542.402</b>	<b>28.453.464</b>	<b>819.631.493</b>	<b>6.274.116</b>	<b>33.876.272</b>	<b>33.943.309</b>	<b>82.793.579</b>	<b>54.227.447</b>	<b>123.543.134</b>	<b>10.448.977</b>	<b>10.829.264</b>	<b>2.911.425</b>	<b>-</b>	<b>104.053.183</b>	<b>27.656.439</b>	<b>1.383.363.412</b>
Investimenti fissi lordi e acquisti di terreni	10.387.590	11.562.927	1.552.133	128.794.428	123.403	18.936.054	20.336.573	174.028	10.910.166	103.219.384	4.245.441	9.111.239	162.984	-	304.973	1.002.295	320.823.617
Contributi agli investimenti (alle Amministrazioni Pubbliche)	2.281.746	9.368.903	5.173.712	324.658.599	98.578	6.266.231	-	15.979.153	4.630.006	16.115.100	5.951.359	-	-	-	50.656.650	-	441.180.037
Contributi agli investimenti ad imprese	-	-	-	351.267.674	2.385.653	8.053.005	-	15.110.707	24.744.144	4.208.650	-	1.818.025	583.186	-	1.561.868	24.427.474	434.160.387
Contributi agli investimenti a famiglie e istituzioni sociali private	-	-	-	-	-	-	-	-	-	-	-	-	-	-	-	-	-
Contributi agli investimenti a estero	-	-	-	-	-	-	7.775.000	-	-	-	-	-	-	-	-	-	7.775.000
Altri trasferimenti in conto capitale	7.409.571	3.610.572	21.727.619	14.910.792	3.666.482	620.982	5.831.737	1.529.692	13.943.130	-	252.177	-	2.165.255	-	1.529.692	2.226.671	79.424.370
Acquisizioni di attività finanziarie	-	-	-	-	-	-	-	50.000.000	-	-	-	-	-	-	50.000.000	-	100.000.000
<b>TOTALE SPESA PRIMARIA</b>	<b>61.014.091</b>	<b>97.965.035</b>	<b>74.813.318</b>	<b>994.577.514</b>	<b>7.572.516</b>	<b>445.719.043</b>	<b>42.525.247</b>	<b>127.916.874</b>	<b>129.962.220</b>	<b>142.104.897</b>	<b>84.082.805</b>	<b>100.227.343</b>	<b>6.420.903</b>	<b>749.464</b>	<b>128.362.159</b>	<b>41.040.634</b>	<b>2.485.054.086</b>

Tavola 73 – Spesa primaria per l'ambiente: coefficiente di realizzazione della spesa, per titolo, categoria economia e settore ambientale – Esercizio 2014 (valori percentuali)

TITOLO I - SPESE CORRENTI	1. Protezione dell'aria e del clima	2. Gestione delle acque reflue	3. Gestione dei rifiuti	4. Protezione e risanamento del suolo, delle acque del sottosuolo e delle acque di superficie	5. Abbattimento del rumore e delle vibrazioni	6. Protezione della biodiversità e del paesaggio	7. Protezione dalle radiazioni	8. Ricerca e sviluppo per la protezione dell'ambiente	9. Altre attività di protezione dell'ambiente	10. Uso e gestione delle acque interne	11. Uso e gestione delle foreste selvatiche	12. Uso e gestione della flora e della fauna	13. Uso e gestione delle materie prime energetiche non rinnovabili (combustibili fossili)	14. Uso e gestione delle materie prime non energetiche	15. Ricerca e sviluppo per l'uso e la gestione delle risorse naturali	16. Altre attività di uso e gestione delle risorse naturali	TOTALE
Redditi da lavoro dipendente	83,4%	64,7%	84,7%	88,0%	68,2%	87,4%	87,8%	98,3%	71,9%	77,0%	90,6%	87,0%	33,0%	18,7%	77,1%	87,8%	83,5%
Consumi intermedi	90,0%	83,9%	93,2%	88,1%	74,7%	95,0%	70,4%	76,3%	86,9%	80,0%	93,9%	88,6%	71,3%	96,8%	90,8%	90,8%	90,9%
Imposte pagate sulla produzione	73,0%	52,4%	49,4%	72,5%	61,5%	59,7%	63,4%	81,2%	69,5%	68,3%	75,4%	68,0%	24,8%	16,5%	23,4%	74,9%	60,4%
Trasferimenti correnti ad amministrazioni pubbliche	96,5%	90,4%	96,9%	93,1%	72,9%	97,9%	64,6%	64,4%	84,6%	78,8%	97,6%	95,5%	63,2%	99,4%	97,5%	94,7%	94,8%
Trasferimenti correnti a famiglie e istituzioni sociali private	42,7%	0,0%	42,7%	96,8%	-	95,4%	100,0%	100,0%	82,1%	-	61,6%	42,7%	-	-	100,0%	42,7%	91,9%
Trasferimenti correnti a imprese	-	-	-	-	-	80,7%	-	-	-	-	80,3%	100,0%	-	-	-	-	90,1%
Trasferimenti correnti a estero	68,8%	68,8%	68,8%	58,1%	-	-	-	-	-	68,8%	-	50,5%	-	-	-	-	65,4%
Risorse proprie CEE	98,7%	99,9%	100,0%	98,3%	-	99,5%	-	100,0%	100,0%	100,0%	51,9%	96,3%	89,6%	-	100,0%	-	98,9%
Poste correttive e compensative	-	-	-	-	-	52,4%	-	-	-	-	52,4%	-	-	-	-	-	52,4%
Ammortamenti	-	-	-	-	-	-	-	-	-	-	-	-	-	-	-	-	-
Altre uscite correnti	27,7%	76,2%	91,6%	92,4%	84,2%	91,6%	0,3%	-	2,2%	100,0%	99,1%	89,0%	20,9%	99,7%	99,6%	19,4%	20,7%
<b>TITOLO II - SPESE IN CONTO CAPITALE</b>	<b>20,6%</b>	<b>71,5%</b>	<b>24,9%</b>	<b>69,9%</b>	<b>64,2%</b>	<b>60,8%</b>	<b>34,3%</b>	<b>89,1%</b>	<b>39,3%</b>	<b>32,0%</b>	<b>81,9%</b>	<b>68,8%</b>	<b>8,2%</b>	<b>-</b>	<b>98,6%</b>	<b>31,0%</b>	<b>56,3%</b>
Investimenti fissi lordi e acquisti di terreni	19,0%	75,5%	45,3%	57,0%	75,6%	54,1%	23,8%	91,7%	19,0%	41,4%	65,0%	72,9%	0,5%	-	55,1%	3,2%	39,6%
Contributi agli investimenti (alle Amministrazioni Pubbliche)	6,6%	60,8%	6,0%	72,9%	26,9%	97,4%	-	68,9%	43,9%	64,8%	99,7%	-	-	-	100,0%	-	62,6%
Contributi agli investimenti ad imprese	0,0%	-	0,0%	72,3%	42,7%	59,1%	-	84,0%	44,1%	3,8%	-	53,5%	66,9%	-	56,1%	43,9%	57,4%
Contributi agli investimenti a famiglie e istituzioni sociali private	-	-	-	-	-	-	-	-	-	-	-	-	-	-	-	-	-
Contributi agli investimenti a estero	-	-	-	-	-	-	100,0%	-	-	-	-	-	-	-	-	-	100,0%
Altri trasferimenti in conto capitale	97,5%	100,0%	100,0%	100,0%	100,0%	96,8%	96,8%	100,0%	98,6%	-	100,0%	-	91,9%	-	100,0%	92,1%	98,8%
Acquisizioni di attività finanziarie	-	-	-	-	-	-	-	100,0%	-	-	-	-	-	-	100,0%	-	100,0%
<b>TOTALE SPESA PRIMARIA</b>	<b>41,7%</b>	<b>66,3%</b>	<b>44,2%</b>	<b>72,6%</b>	<b>64,8%</b>	<b>84,6%</b>	<b>39,1%</b>	<b>92,2%</b>	<b>53,4%</b>	<b>34,7%</b>	<b>89,5%</b>	<b>84,6%</b>	<b>13,9%</b>	<b>18,7%</b>	<b>93,7%</b>	<b>39,2%</b>	<b>65,8%</b>

Tavola 74 – Spesa primaria per l'ambiente: principali aggregati finanziari per settore ambientale – Esercizio 2014 (valori in euro)

Settore ambientale	Residui iniziali	Stanziamenti iniziali	Variazioni definitive in conto competenza	Stanziamenti definitivi	Impegni in conto competenza	Pagamenti in conto residui	Pagamenti in conto competenza	Economie o maggiori spese in conto residui	Residui al 31/12	Economie o maggiori spese in conto competenza
1. Protezione dell'aria e del clima	36.929.508	65.414.544	44.091.260	109.505.805	107.891.232	6.854.083	54.160.008	18.974.040	64.832.610	1.614.572
2. Gestione delle acque reflue	25.255.215	106.011.435	16.590.366	122.601.802	118.116.107	15.597.190	82.367.846	5.908.889	39.497.398	4.485.695
3. Gestione dei rifiuti	82.316.702	81.617.576	5.275.433	86.893.009	84.009.437	8.830.126	65.983.192	51.886.529	39.626.292	2.883.571
4. Protezione e risanamento del suolo, delle acque del sottosuolo e delle acque di superficie	347.848.985	897.730.864	125.280.775	1.023.011.640	1.012.382.977	237.450.150	757.127.364	87.949.214	277.705.233	10.628.662
5. Abbattimento del rumore e delle vibrazioni	5.134.638	2.598.042	3.951.725	6.549.767	6.370.626	2.676.019	4.896.497	148.714	3.784.034	179.141
6. Protezione della biodiversità e del paesaggio	58.827.783	408.442.612	59.659.574	468.102.186	456.800.843	43.260.001	402.459.042	7.121.195	62.788.388	11.301.343
7. Protezione dalle radiazioni	58.067.061	15.077.267	35.695.573	50.772.840	50.333.563	22.866.680	19.658.567	334.829	65.540.548	439.277
8. Ricerca e sviluppo per la protezione dell'ambiente	6.989.545	122.836.987	8.954.137	131.791.124	131.217.685	3.456.515	124.460.359	143.022	10.147.335	573.438
9. Altre attività di protezione dell'ambiente	58.364.496	94.773.942	90.185.021	184.958.963	171.497.140	32.727.503	97.234.717	7.188.399	92.711.018	13.461.822
10. Uso e gestione delle acque interne	229.230.534	167.295.704	13.133.205	180.428.909	175.417.973	50.758.255	91.346.642	45.070.504	217.473.105	5.010.936
11. Uso e gestione delle foreste	9.311.567	77.952.313	6.724.432	84.676.745	81.363.117	8.251.899	75.830.906	230.923	6.360.957	3.313.628
12. Uso e gestione della flora e della fauna selvatiche	14.382.631	98.625.911	5.495.397	104.121.308	99.070.328	9.969.052	90.258.291	2.083.242	11.142.374	5.050.980
13. Uso e gestione delle materie prime energetiche non rinnovabili (combustibili fossili)	3.524.705	2.056.429	40.471.373	42.537.802	39.922.132	2.546.772	3.874.132	445.906	36.580.028	2.615.670
14. Uso e gestione delle materie prime non energetiche	681.845	89.177	3.230.776	3.319.953	2.143.082	434.365	315.099	303	2.075.160	1.176.870
15. Ricerca e sviluppo per l'uso e la gestione delle risorse naturali	3.497.022	124.185.065	9.356.512	133.541.576	130.758.280	2.095.621	126.266.538	36.897	5.856.246	2.783.296
16. Altre attività di uso e gestione delle risorse naturali	21.191.990	14.196.115	69.193.135	83.389.250	82.402.708	10.810.097	30.230.557	219.282	62.334.762	986.542
<b>Totale</b>	<b>961.554.229</b>	<b>2.278.913.983</b>	<b>537.288.694</b>	<b>2.816.202.677</b>	<b>2.749.697.232</b>	<b>458.584.328</b>	<b>2.026.469.758</b>	<b>227.741.889</b>	<b>998.455.487</b>	<b>66.505.444</b>



## GLOSSARIO

### DEFINIZIONI

#### **Coefficiente di realizzazione**

Esprime la capacità di spesa delle risorse utilizzabili dall'amministrazione durante l'esercizio. Si calcola come il rapporto tra il totale dei pagamenti, in conto competenza e in conto residui, e la massa spendibile.

#### **Massa spendibile**

Esprime l'insieme delle risorse finanziarie utilizzabili dall'amministrazione durante l'esercizio. Si calcola come la somma degli stanziamenti definitivi di competenza (costituiti dalla somma degli stanziamenti iniziali di competenza e dalle variazioni intervenute nel corso dell'esercizio) e dei residui iniziali accertati.

#### **Residui propri**

Rappresentano le somme impegnate e non pagate al 31 dicembre di ciascun anno

I residui propri si distinguono da quelli cosiddetti impropri (o residui di stanziamento). I residui di stanziamento sono costituiti da somme relative a spese che non impegnate alla chiusura dell'esercizio sono comunque conservate nel conto dei residui. La loro conservazione e iscrizione nel bilancio dell'esercizio successivo avviene sulla base di una apposita procedura cosiddetta di impegno per conservazione fondi, che prevede l'iscrizione in bilancio dei residui di stanziamento, previa verifica da parte delle amministrazioni interessate della consistenza dei residui passivi e dello stato di attuazione dei programmi che essi dovrebbero finanziare, e la formulazione di una apposita proposta di conservazione degli stessi. In ogni caso, tali somme possono essere mantenute in bilancio, salvo alcune eccezioni, limitatamente all'esercizio successivo a quello a cui si riferiscono. Le somme stanziare e non impegnate che non vengono conservate nel conto dei residui per l'esercizio successivo costituiscono economie di spesa.

#### **Spesa ambientale**

La definizione di spesa ambientale è quella adottata dal sistema SERIEE (cfr. il successivo § "Classificazioni"), il sistema europeo dedicato alla contabilità satellite delle spese ambientali, che distingue tra due tipologie di spese:

La definizione di spesa ambientale è quella adottata dal sistema SERIEE (cfr. il successivo § "Classificazioni"), il sistema europeo dedicato alla contabilità satellite delle spese ambientali, che distingue tra due tipologie di spese:

1. le spese per la protezione dell'ambiente;
2. le spese per l'uso e la gestione delle risorse ambientali.

#### **Spesa diretta e spesa trasferita**

La spesa diretta è distinta da quella per trasferimenti per via dell'esclusione delle categorie economiche di parte corrente e in conto capitale che riguardano somme destinate ad altri operatori pubblici e privati (inclusi i trasferimenti all'estero e i trasferimenti all'UE a titolo di contributo al bilancio delle istituzioni comunitarie), i quali a loro volta utilizzano tali trasferimenti per i propri fini istituzionali.

La spesa diretta è data dalla somma delle spese di parte corrente per redditi da lavoro dipendente, consumi intermedi, imposte pagate sulla produzione, poste correttive e compensative e ammortamenti, e delle spese in conto capitale per investimenti fissi lordi e acquisizioni di attività finanziarie.

La spesa trasferita è data dalla somma delle spese di parte corrente per trasferimenti ad amministrazioni pubbliche, famiglie, istituzioni sociali private, imprese, estero e al bilancio delle istituzioni comunitarie a titolo

di contributo e altre uscite di parte corrente, e delle spese in conto capitale per contributi agli investimenti ad amministrazioni pubbliche, famiglie, istituzioni sociali private, imprese, estero e altri trasferimenti in conto capitale.

### **Spesa primaria**

Spesa finale, data dalla somma delle spese correnti (Titolo I) e delle spese in conto capitale (Titolo II), al netto degli interessi passivi.

## **CLASSIFICAZIONI**

### **SERIEE**

Il **SERIEE** (*Système Européen de Rassemblement de l'Information Economique sur l'Environnement*) è il Sistema europeo per la raccolta dell'informazione economica sull'ambiente, ovvero il sistema dedicato alla contabilità satellite delle spese ambientali, definito in sede Eurostat e basato su definizioni e classificazioni coerenti con le classificazioni economica e funzionale adottate nell'ambito dei regolamenti comunitari in materia di contabilità nazionale.

I conti satellite del **SERIEE** descrivono le spese sostenute dall'economia per la protezione dell'ambiente e per l'uso e la gestione sostenibile delle risorse naturali, fornendo un insieme articolato di aggregati economici che viene generalmente interpretato come descrittivo della risposta del sistema socio-economico ai problemi di inquinamento, degrado ambientale ed esaurimento delle risorse naturali.

Nell'ambito del **SERIEE** si distinguono due tipologie di spese ambientali:

- le spese per la "protezione dell'ambiente" registrate nel conto **EPEA** (*Environmental Protection Expenditure Account*) e classificate secondo la classificazione internazionale **CEPA** (*Classification of Environmental Protection Activities and expenditures*)
- le spese per l'"uso e gestione delle risorse naturali" registrate nel conto **RUMEA** (*Resource Use and Management Expenditure Account*) e classificate secondo la classificazione **CRUMA** (*Classification of Resource Use and Management Activities and expenditures*).

### **Classificazione CEPA**

La **CEPA** è una classificazione delle transazioni e delle attività il cui scopo principale è la protezione dell'ambiente intesa come l'insieme di tutte le attività e le azioni il cui scopo principale è la prevenzione, la riduzione e l'eliminazione dell'inquinamento (emissioni atmosferiche, scarichi idrici, rifiuti, inquinamento del suolo, ecc.) così come di ogni altra forma di degrado ambientale (perdita di biodiversità, erosione del suolo, salinizzazione, ecc.).

Si articola in 9 classi di primo livello, a loro volta articolate in voci di maggiore dettaglio. Le varie voci sono individuate combinando due fondamentali criteri di classificazione delle misure intraprese per la protezione dell'ambiente:

1. il dominio ambientale, termine con il quale si indica indifferentemente il tipo di inquinamento o di danno ambientale – o rischio di inquinamento o di danno ambientale – e/o il medium ambientale coinvolto;
2. il tipo di attività svolta.

Specificando le diverse tipologie di attività in relazione ai diversi domini ambientali si ottiene la lista di attività di protezione dell'ambiente riportata nel Prospetto 1.

### **Classificazione CRUMA**

La **CRUMA** è una classificazione delle transazioni e delle attività il cui scopo principale è l'uso e la gestione delle risorse naturali (acque interne, risorse energetiche, risorse forestali, fauna e flora selvatiche, ecc.) e la loro tutela da fenomeni di depauperamento ed esaurimento. Rileva l'insieme di tutte le attività e le azioni il cui

scopo principale è la prevenzione e la riduzione dell'uso e dell'esaurimento delle risorse naturali attraverso l'impiego di risorse alternative o rinnovabili.

Si articola in 7 classi di primo livello, a loro volta articolate in voci di maggiore dettaglio. Le varie voci sono individuate combinando due fondamentali criteri di classificazione delle misure intraprese per l'uso e la gestione delle risorse naturali:

1. il tipo di risorsa naturale;
2. il tipo di attività svolta.

Specificando le diverse tipologie di attività in relazione alle diverse risorse naturali si ottiene la lista delle attività di uso e gestione delle risorse naturali riportata nel Prospetto 2.

Prospetto 1 – Classificazione delle attività e delle spese di protezione dell'ambiente (Cepa): elenco delle voci

<p><b>1. Protezione dell'aria e del clima</b></p> <p>1.1 Prevenzione dell'inquinamento attraverso modifiche dei processi produttivi</p> <p>1.1.1 Per la protezione dell'aria</p> <p>1.1.2 Per la protezione del clima e della fascia di ozono</p> <p>1.2 Trattamento dei gas di scarico e dell'aria di ventilazione</p> <p>1.2.1 Per la protezione dell'aria</p> <p>1.2.2 Per la protezione del clima e della fascia di ozono</p> <p>1.3 Monitoraggio, controllo e simili</p> <p>1.4 Altre attività</p> <p><b>2. Gestione delle acque reflue</b></p> <p>2.1 Prevenzione dell'inquinamento delle acque attraverso modifiche dei processi produttivi</p> <p>2.2 Reti fognarie</p> <p>2.3 Trattamento delle acque reflue</p> <p>2.4 Trattamento delle acque di raffreddamento</p> <p>2.5 Monitoraggio, controllo e simili</p> <p>2.6 Altre attività</p> <p><b>3. Gestione dei rifiuti</b></p> <p>3.1 Prevenzione della produzione di rifiuti attraverso modifiche dei processi produttivi</p> <p>3.2 Raccolta e trasporto</p> <p>3.3 Trattamento e smaltimento dei rifiuti pericolosi</p> <p>3.3.1 Trattamento termico</p> <p>3.3.2 Discarica</p> <p>3.3.3 Altro trattamento e smaltimento</p> <p>3.4 Trattamento e smaltimento dei rifiuti non pericolosi</p> <p>3.4.1 Incenerimento</p> <p>3.4.2 Discarica</p> <p>3.4.3 Altro trattamento e smaltimento</p> <p>3.5 Monitoraggio, controllo e simili</p> <p>3.6 Altre attività</p> <p><b>4. Protezione e risanamento del suolo, delle acque del sottosuolo e delle acque di superficie</b></p> <p>4.1 Prevenzione dell'infiltrazione di sostanze inquinanti</p> <p>4.2 Decontaminazione del suolo e dei corpi idrici</p> <p>4.3 Protezione del suolo dall'erosione e da altre forme di degrado fisico</p> <p>4.4 Prevenzione dei fenomeni di salinizzazione del suolo e azioni di ripristino</p> <p>4.5 Monitoraggio, controllo e simili</p> <p>4.6 Altre attività</p>	<p><b>5. Abbattimento del rumore e delle vibrazioni</b> (esclusa la protezione degli ambienti di lavoro)</p> <p>5.1 Modifiche preventive dei processi alla fonte</p> <p>5.1.1 Traffico stradale e ferroviario</p> <p>5.1.2 Traffico aereo</p> <p>5.1.3 Rumori da processi industriali e altri</p> <p>5.2 Costruzione di strutture antirumore/ vibrazioni</p> <p>5.2.1 Traffico stradale e ferroviario</p> <p>5.2.2 Traffico aereo</p> <p>5.2.3 Rumori da processi industriali e altro</p> <p>5.3 Monitoraggio, controllo e simili</p> <p>5.4 Altre attività</p> <p><b>6. Protezione della biodiversità e del paesaggio</b></p> <p>6.1 Protezione e riabilitazione delle specie e degli habitat</p> <p>6.2 Protezione del paesaggio naturale e seminaturale</p> <p>6.3 Monitoraggio, controllo e simili</p> <p>6.4 Altre attività</p> <p><b>7. Protezione dalle radiazioni</b> (ad esclusione della protezione degli ambienti di lavoro e del rischio tecnologico e di incidente nucleare)</p> <p>7.1 Protezione dei "media" ambientali</p> <p>7.2 Trasporto e trattamento dei rifiuti altamente radioattivi</p> <p>7.3 Monitoraggio, controllo e simili</p> <p>7.4 Altre attività</p> <p><b>8. Ricerca e sviluppo</b></p> <p>8.1 Protezione dell'aria e del clima</p> <p>8.1.1 Per la protezione dell'aria</p> <p>8.1.2 Per la protezione dell'atmosfera e del clima</p> <p>8.2 Protezione delle acque superficiali</p> <p>8.3 Rifiuti</p> <p>8.4 Protezione del suolo e delle acque del sottosuolo</p> <p>8.5 Abbattimento del rumore e delle vibrazioni</p> <p>8.6 Protezione delle specie e degli habitat</p> <p>8.7 Protezione dalle radiazioni</p> <p>8.8 Altre ricerche sull'ambiente</p> <p><b>9. Altre attività di protezione dell'ambiente</b></p> <p>9.1 Amministrazione e gestione generale dell'ambiente</p> <p>9.1.1 Amministrazione generale, regolamentazione e simili</p> <p>9.1.2 Gestione dell'ambiente</p> <p>9.2 Istruzione, formazione ed informazione</p> <p>9.3 Attività che comportano spese non divisibili</p> <p>9.4 Attività non classificate altrove</p>
----------------------------------------------------------------------------------------------------------------------------------------------------------------------------------------------------------------------------------------------------------------------------------------------------------------------------------------------------------------------------------------------------------------------------------------------------------------------------------------------------------------------------------------------------------------------------------------------------------------------------------------------------------------------------------------------------------------------------------------------------------------------------------------------------------------------------------------------------------------------------------------------------------------------------------------------------------------------------------------------------------------------------------------------------------------------------------------------------------------------------------------------------------------------------------------------------------------------------------------------------------------------------------------------------------------------------------------------------------------------------------------------------------------------------------------------------------------------------------------------------------------------------------------------------------------------------------------------------------------------------------------------------------------------------------------------------------------------------------------------------------------------------------------------------------------------------------------------------------------------------------------------------------------------	--------------------------------------------------------------------------------------------------------------------------------------------------------------------------------------------------------------------------------------------------------------------------------------------------------------------------------------------------------------------------------------------------------------------------------------------------------------------------------------------------------------------------------------------------------------------------------------------------------------------------------------------------------------------------------------------------------------------------------------------------------------------------------------------------------------------------------------------------------------------------------------------------------------------------------------------------------------------------------------------------------------------------------------------------------------------------------------------------------------------------------------------------------------------------------------------------------------------------------------------------------------------------------------------------------------------------------------------------------------------------------------------------------------------------------------------------------------------------------------------------------------------------------------------------------------------------------------------------------------------------------------------------------------------------------------------------------------------------------------------------------------------------------------------------------------------------------------------------------------------------------------------------------------------------------------------------------------------------------------------------------------------------------------------------------------------------------------

#### Note

La classificazione è organizzata in modo tale che in ciascuna delle prime 7 classi sono classificate tutte le tipologie di attività di protezione dell'ambiente nei casi in cui riguardano esclusivamente il singolo problema di inquinamento o degrado cui è dedicata la classe, ad eccezione delle attività di Ricerca e Sviluppo che sono tutte raggruppate nella classe 8. Le attività di programmazione, pianificazione, regolamentazione e amministrazione nonché quelle di istruzione, formazione e informazione quando riguardano un singolo problema di inquinamento o degrado sono classificate nella voce "altre attività" della classe pertinente (fra le classi da 1 a 7); quando riguardano due o più problemi di inquinamento o degrado sono classificate nelle voci 9.1 o 9.2 della classe 9.

Prospetto 2 – Classificazione delle attività e delle spese di uso e gestione delle risorse naturali (Cruma): elenco delle voci

<p><b>10. Uso e gestione delle acque interne</b></p> <p>10.1 Riduzione del prelievo</p> <p>10.2 Riduzione delle perdite e degli sprechi e riutilizzo e risparmio idrico</p> <p>10.3 Ricarica degli stock idrici</p> <p>10.4 Gestione diretta degli stock idrici</p> <p>10.5 Monitoraggio, controllo e simili</p> <p>10.6 Altre attività</p> <p><b>11. Uso e gestione delle foreste</b></p> <p>11.1 Riduzione del prelievo</p> <p>11.2 Riduzione dell'uso di prodotti forestali (legnosi e non legnosi)</p> <p>11.3 Rimboschimenti e impianto di nuovi boschi</p> <p>11.4 Incendi boschivi</p> <p>11.5 Gestione diretta delle aree forestali (come risorsa e non come habitat)</p> <p>11.6 Monitoraggio, controllo e simili</p> <p>11.7 Altre attività</p> <p><b>12. Uso e gestione della flora e della fauna selvatiche</b></p> <p>12.1 Riduzione del prelievo</p> <p>12.2 Ripopolamento</p> <p>12.3 Gestione diretta della flora e della fauna selvatiche</p> <p>12.4 Monitoraggio, controllo e simili</p> <p>12.5 Altre attività</p> <p><b>13. Uso e gestione delle materie prime energetiche non rinnovabili (combustibili fossili)</b></p> <p>13.1 Riduzione del prelievo</p> <p>13.2 Riduzione della dispersione di calore ed energia e recupero e risparmio energetico</p> <p>13.3 Gestione diretta degli stock di risorse energetiche non rinnovabili</p> <p>13.4 Monitoraggio, controllo e simili</p> <p>13.5 Altre attività</p>	<p><b>14. Uso e gestione delle materie prime non energetiche</b></p> <p>14.1 Riduzione del prelievo</p> <p>14.2 Riduzione del consumo di materie prime non energetiche attraverso la produzione e il consumo di materiali e prodotti recuperati e riciclati</p> <p>14.3 Gestione diretta degli stock di materie prime non energetiche</p> <p>14.4 Monitoraggio, controllo e simili</p> <p>14.5 Altre attività</p> <p><b>15. Ricerca e sviluppo per l'uso e la gestione delle risorse naturali</b></p> <p>15.1 R&amp;S per l'uso e la gestione delle acque interne</p> <p>15.2 R&amp;S per l'uso e la gestione delle foreste</p> <p>15.3 R&amp;S per l'uso e la gestione di flora e fauna selvatiche</p> <p>15.4 R&amp;S per l'uso e la gestione delle materie prime energetiche non rinnovabili (combustibili fossili)</p> <p>15.5 R&amp;S per l'uso e la gestione delle materie prime non energetiche</p> <p>15.6 Altre attività di R&amp;S per l'uso e la gestione delle risorse naturali</p> <p><b>16. Altre attività di uso e gestione delle risorse naturali</b></p> <p>16.1 Amministrazione generale delle risorse naturali</p> <p>16.1.1 amministrazione generale, regolamentazione e simili</p> <p>16.1.2 gestione dell'ambiente</p> <p>16.2 Comunicazione, formazione e informazione</p> <p>16.3 Spese indivisibili</p> <p>16.4 Altro n.a.c.</p>
------------------------------------------------------------------------------------------------------------------------------------------------------------------------------------------------------------------------------------------------------------------------------------------------------------------------------------------------------------------------------------------------------------------------------------------------------------------------------------------------------------------------------------------------------------------------------------------------------------------------------------------------------------------------------------------------------------------------------------------------------------------------------------------------------------------------------------------------------------------------------------------------------------------------------------------------------------------------------------------------------------------------------------------------------------------------------------------------------------------------------------------------------------------------------------------------------------------------------------------------------------------------------------------------------------------------------------------------------------------------------------------------------------------------------------------	-----------------------------------------------------------------------------------------------------------------------------------------------------------------------------------------------------------------------------------------------------------------------------------------------------------------------------------------------------------------------------------------------------------------------------------------------------------------------------------------------------------------------------------------------------------------------------------------------------------------------------------------------------------------------------------------------------------------------------------------------------------------------------------------------------------------------------------------------------------------------------------------------------------------------------------------------------------------------------------------------------------------------------------------------------------------------------------------------------------------------------------------------------------------------------------------------------------------------------------------------------------------------------------------------------------------------------------------------------------

**Note**

La classificazione è organizzata in modo tale che in ciascuna delle prime 5 classi (codici da 10 a 14) sono classificate tutte le tipologie di attività di uso e gestione delle risorse naturali nei casi in cui riguardano esclusivamente la singola risorsa naturale cui è dedicata la classe, ad eccezione delle attività di Ricerca e Sviluppo che sono tutte raggruppate nella classe 15. Le attività di programmazione, pianificazione, regolamentazione e amministrazione nonché quelle di istruzione, formazione e informazione quando riguardano una singola risorsa naturale sono classificate nella voce "altre attività" della classe pertinente (fra le classi da 10 a 14); quando riguardano due o più risorse naturali sono classificate nelle voci 16.1 o 16.2 della classe 16.

## 6 NOTE INTEGRATIVE AL RENDICONTO DELLO STATO

Le disposizioni del richiamato art. 35 comma 2 della legge 196 del 31 dicembre 2009, prevedono che al Rendiconto generale dello Stato sia allegata, per ciascuna amministrazione, una "Nota Integrativa articolata per missioni e programmi che illustri i risultati conseguiti con la gestione in riferimento agli obiettivi fissati con le previsioni di bilancio, le risorse finanziarie impiegate, anche con l'indicazione dei residui accertati, e gli indicatori che ne misurino il grado di raggiungimento".

Le Note Integrative si inseriscono all'interno del più ampio ciclo di programmazione e costituiscono lo strumento per verificare il conseguimento degli obiettivi connessi ai Programmi di spesa rafforzando la trasparenza e la capacità delle amministrazioni di rendere conto dei propri risultati.

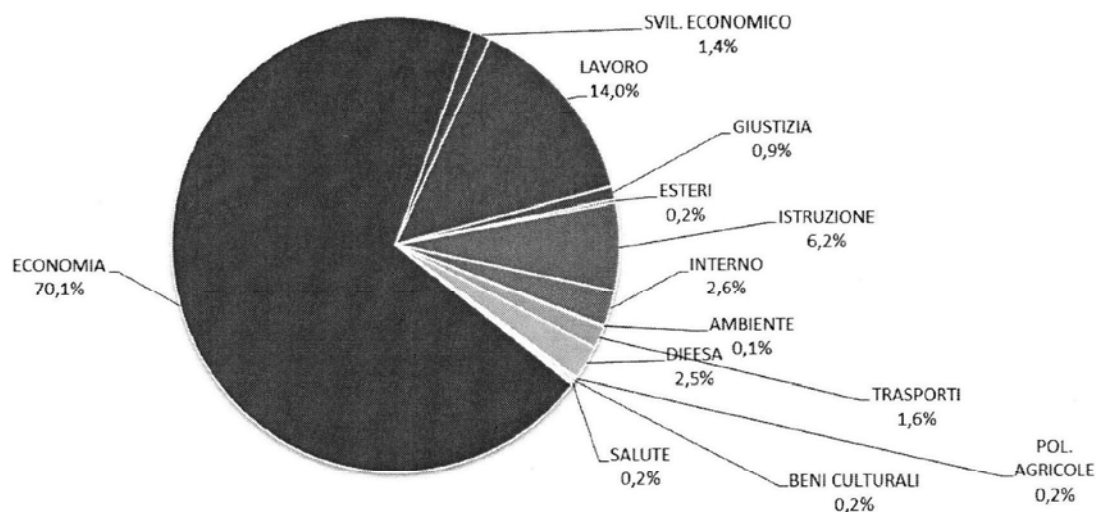
Nella fase di previsione il processo si sviluppa con la definizione del piano degli obiettivi, di quello degli indicatori e delle loro valorizzazioni (importi contabili per gli obiettivi e valori target per gli indicatori) da parte dei singoli Centri di Responsabilità, che provvedono direttamente, tramite i loro referenti, all'inserimento a sistema: il tutto è coordinato dagli Organismi Indipendenti di Valutazione (OIV) a cui spetta la validazione finale dell'intera rilevazione. Analogamente, nella fase di rendicontazione, i Centri di Responsabilità inseriscono i valori consuntivati e gli OIV concludono con la validazione della Nota integrativa.

### 6.1 ANALISI DEGLI OBIETTIVI

Nell'ambito del processo di programmazione strategica ciascuna amministrazione traduce le Priorità Politiche indicate dal Governo e, in generale, i propri compiti istituzionali, in obiettivi che "intendono conseguire in termini di livello dei servizi e di interventi", correlandoli al Programma di spesa. In pratica, le risorse stanziare sui Programmi sono ripartite dalle Amministrazioni tra gli obiettivi conseguibili e sono individuati gli indicatori in grado di misurare il risultato da perseguire. A conclusione di ciascun esercizio, la rilevazione delle somme impegnate e dei risultati effettivamente conseguiti per quegli obiettivi consente di misurare la capacità dei Programmi di spesa di assolvere alle finalità per cui sono stati stanziati le risorse finanziarie.

Il Grafico 18 espone gli stanziamenti definitivi di competenza assegnati agli obiettivi, ripartiti tra i singoli Ministeri, fornendo una immediata rappresentazione delle quote di stanziamento di ciascuno di essi.

Grafico 18 – Ripartizione per Ministero degli stanziamenti definitivi di competenza (esercizio 2014)



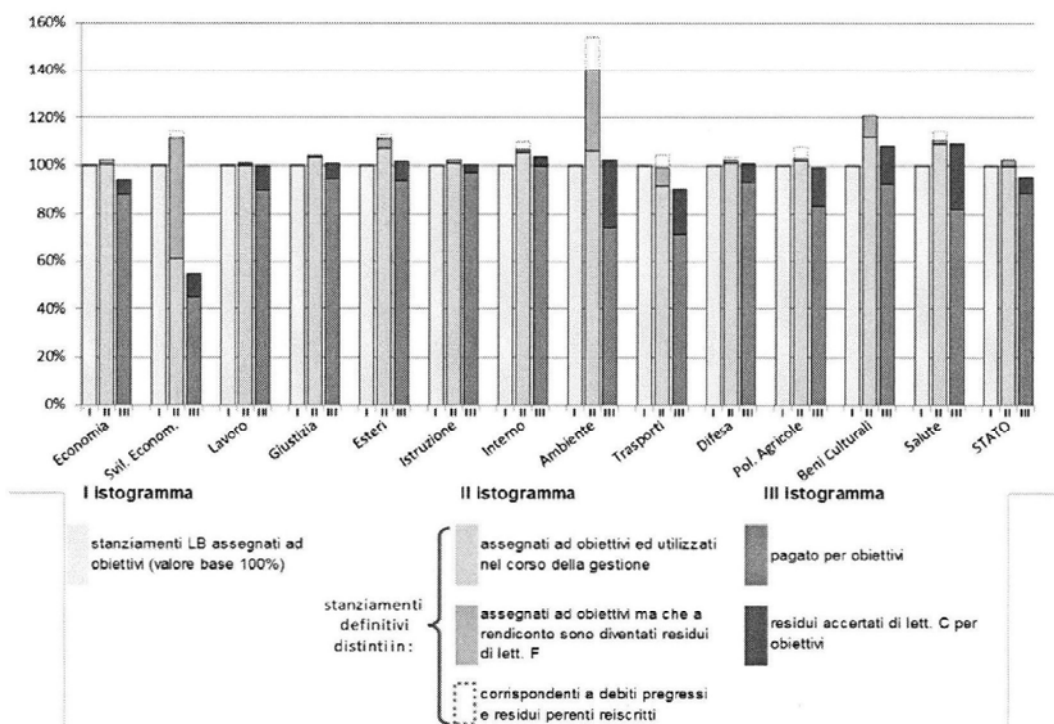
Tale ripartizione fa riferimento al totale degli stanziamenti definitivi del Bilancio dello Stato (847.658,34 milioni di euro), che non corrisponde al totale degli stanziamenti definitivi assegnati agli obiettivi (844.112,21 milioni, ovvero il 99,6% circa degli stanziamenti definitivi complessivi), in quanto a questi ultimi non sono associate le risorse il cui impiego è riferito ad esercizi finanziari precedenti al 2014, ovvero gli stanziamenti destinati alla copertura di debiti pregressi e di residui perenti.

La composizione, in termini percentuali, delle risorse di competenza stanziata e di quelle impiegate dai Ministeri, sono espone nel Grafico 19 che riporta, per ciascuno di essi:

- lo stanziamento di Legge di Bilancio (I istogramma), preso come base di riferimento e pari al 100%, totalmente assegnato agli obiettivi;
- lo stanziamento definitivo (II istogramma), distinguendo la quota di risorse assegnata agli obiettivi da quella assegnata ma rinviata a impieghi futuri (residui di stanziamento, ovvero di lettera F) e da quella non assegnata perché destinata a coprire le risorse di competenza degli esercizi precedenti;
- le risorse impegnate nel corso del 2014 per gli obiettivi (III istogramma), distinguendo la quota pagata da quella rimasta da pagare (residui accertati, ovvero di lettera C).

Nella stesso grafico, l'ultimo gruppo di istogrammi si riferisce all'insieme delle Amministrazioni centrali dello Stato (STATO).

Grafico 19 - Stanziamenti e impegni associati ad obiettivi dei Ministeri (esercizio 2014)



Dall'analisi del grafico risultano in evidenza le variazioni delle risorse nell'ambito di ciascun Ministero (confronto tra I e II istogramma); si desume che, considerando il peso di ciascuno di essi sul totale (come rappresentato nel Grafico 18) modeste variazioni per Ministeri di elevate dimensioni possono corrispondere, in termini assoluti, a importi molto più consistenti di quelli relativi ad elevati scostamenti in Ministeri di minore peso e viceversa. Caso emblematico è quello del Ministero dell'Ambiente il cui stanziamento è aumentato di più del 50% rispetto alla Legge di Bilancio e la cui variazione, in valore assoluto, (circa 314 mln/€) è tra le meno elevate tra quelle riscontrabili tra i diversi Ministeri.

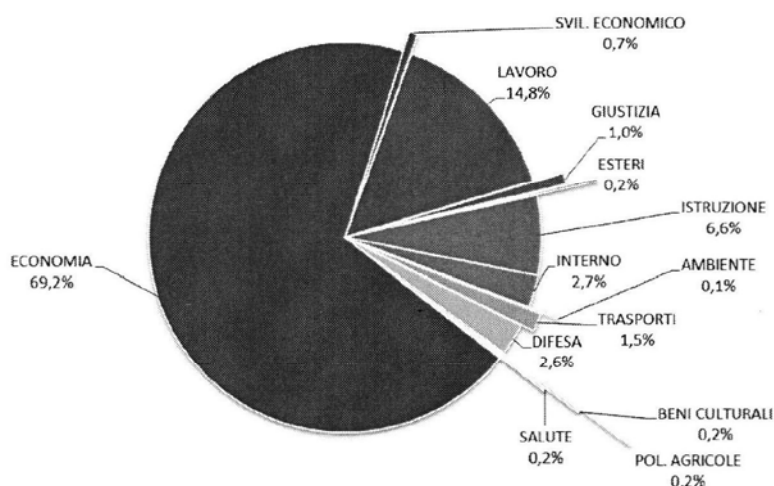
Dalla lettura del grafico emerge, inoltre, che alla fine dell'esercizio le risorse di competenza impegnate dalle Amministrazioni per la realizzazione degli obiettivi risultano quantitativamente differenti rispetto agli stanziamenti definitivi. Ciò deriva da diverse motivazioni:

- sia perché alcune quote di queste risorse sono state specificatamente stanziata per la copertura di spese il cui onere è attribuibile ad esercizi precedenti (più precisamente quelle che si riferiscono alla riscrittura dei residui perenti e quelle stanziata per far fronte al pagamento dei debiti pregressi ai sensi dell'articolo 5 del decreto legge n. 35 del 2013 e dall'art. 41 del decreto legge n. 66 del 2014),

- sia perché alcuni di questi stanziamenti sono destinati a coprire spese (principalmente risorse di parte capitale) il cui impiego avverrà negli esercizi successivi a quello in oggetto (le risorse che vengono riportate all'esercizio successivo come residui di stanziamento, ovvero di lettera F)<sup>50</sup>.

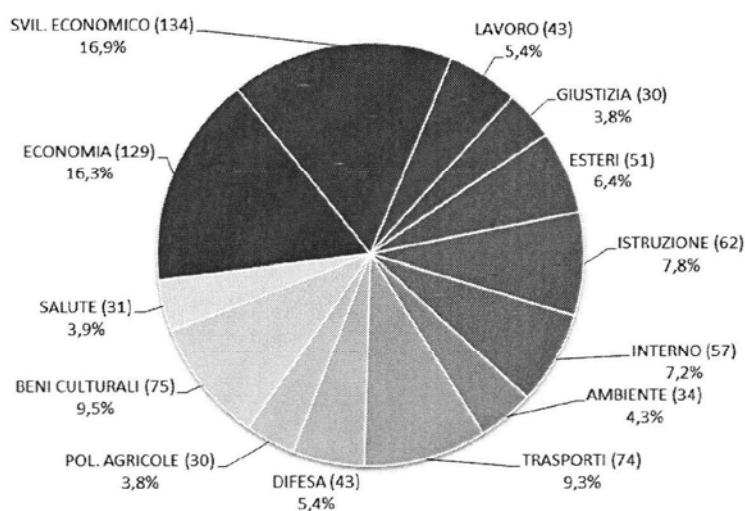
Il Grafico 20 rappresenta la ripartizione tra i diversi Ministeri del complesso delle risorse impegnate sugli obiettivi nel corso del 2014, corrispondenti alle risorse rappresentate dal III istogramma del Grafico 19.

Grafico 20 – Ripartizione per Ministero degli impegni di competenza associati ad obiettivi (esercizio 2014)



Passando, invece, ad analizzare la rilevanza numerica degli obiettivi, il Grafico 21 riporta il numero di obiettivi individuato da ciascun Ministero (numero tra parentesi), e il relativo peso rispetto al numero complessivo.

Grafico 21 – Ripartizione per Ministero del numero di obiettivi (esercizio 2014)



L'osservazione parallela del Grafico 20 e del Grafico 21 pone in evidenza come, per ciascuna Amministrazione, i pesi degli obiettivi perseguiti dai Ministeri divergano in maniera anche consistente. In parte il fenomeno, è da

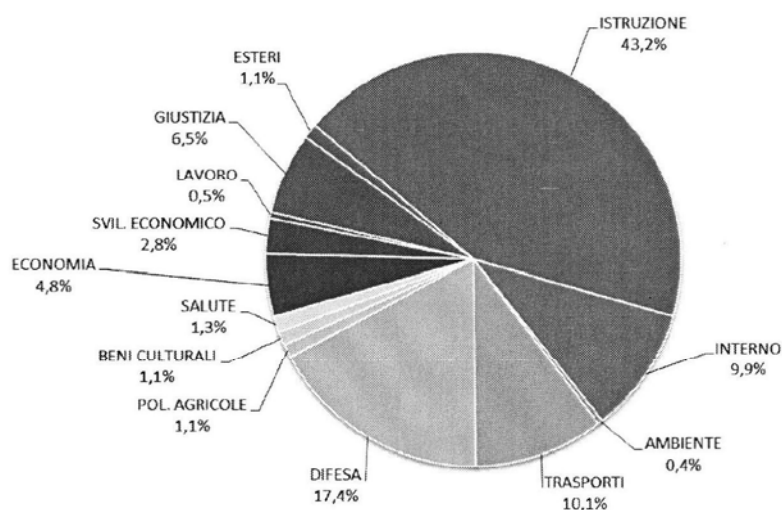
<sup>50</sup> Al quadro completo delle risorse impiegate per la gestione degli obiettivi, mancherebbero i residui di stanziamento provenienti dagli esercizi precedenti, che attualmente il sistema delle Note Integrative non gestisce (nell'esercizio 2014 corrispondono a circa il 3,7% dello stanziamento definitivo), e che non necessariamente si possono considerare come tutti impegnati nel corso del 2014.



attribuire alla presenza di importi, talvolta molto elevati, trasferiti a terzi, per i quali l'Amministrazione non è direttamente responsabile del loro impiego finale: tali importi vengono, quindi, interamente connessi ad un unico obiettivo (c.d. obiettivi di risorse trasferite), determinando, così, un aumento dell'importo medio per obiettivo. A questo proposito, sarebbe opportuno che le Amministrazioni trattassero in modo differente gli stanziamenti di cui sono solo responsabili contabili del trasferimento, dai casi in cui, anche se la filiera delle responsabilità è complessa, l'Amministrazione ha la responsabilità complessiva delle finalità connesse all'impiego delle risorse; per quest'ultimi occorrerebbe esprimere, tramite gli indicatori, il risultato che si sta perseguendo.

Un discorso a parte merita il Ministero dell'economia e delle finanze che, oltre al menzionato fenomeno, peraltro particolarmente intenso, presenta tra le cause del numero ridotto di obiettivi la gestione del pagamento degli oneri del debito dello Stato, che è di fondamentale rilievo. Per esprimere in maniera più evidente l'impatto complessivo delle risorse stanziare su obiettivi che le Amministrazioni hanno dichiarato di risorse trasferite e quelle stanziare sugli obiettivi della Missione "Debito pubblico" (presenti solo nel Ministero dell'economia e delle finanze), nel Grafico 22 è stata riportata la suddivisione delle risorse impegnate sugli obiettivi da parte dei Ministeri ad eccezione delle suddette risorse.

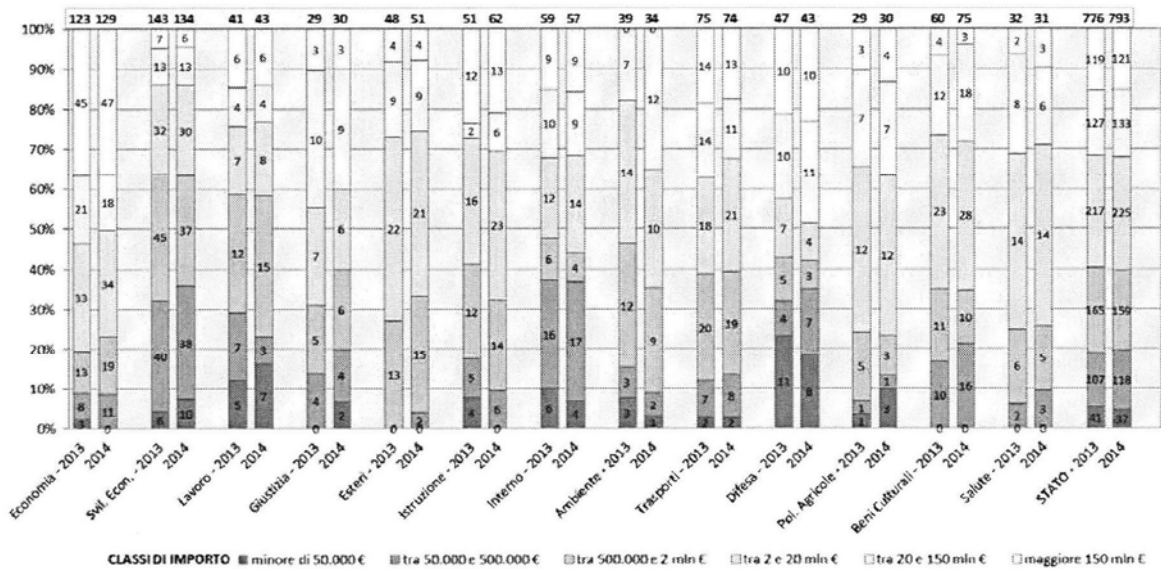
Grafico 22 – Ripartizione per Ministero degli impegni di competenza associati ad obiettivi, con l'esclusione degli obiettivi di risorse trasferite e degli obiettivi relativi alla Missione "Debito pubblico" (esercizio 2014)



Ma è soprattutto il diverso approccio delle Amministrazioni nella definizione degli obiettivi che incide sulla loro numerosità, che può risultare differente, in primo luogo, per il diverso livello di articolazione adottato nella definizione del piano degli obiettivi. Quanto rappresentato si evince dal Grafico 23, che espone la dimensione degli obiettivi (in termini di importo impegnato) per l'esercizio 2014 e la sua evoluzione rispetto al 2013.

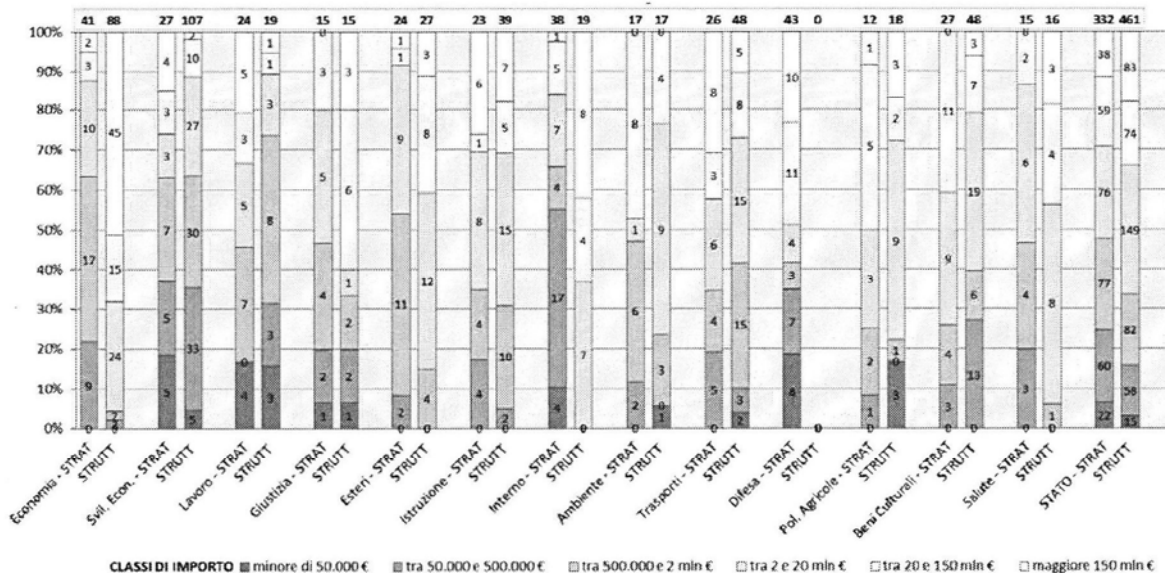
Si possono osservare i differenti comportamenti: il Ministero dello Sviluppo Economico, ad esempio, presenta un piano di obiettivi molto dettagliato (il numero totale degli obiettivi che rientrano nelle prime 3 classi di importo definite nel Grafico 23 superano il 60% del totale del Ministero), mentre per il Ministero di Giustizia, complessivamente di dimensioni simili al primo, il piano degli obiettivi non esprime alcuna articolazione degli obiettivi attinenti i propri compiti istituzionali e il numero totale delle 2 classi di maggiore dimensione coprono, da sole, il 40% del totale degli obiettivi.

Grafico 23 – Numero di obiettivi per classe d'importo (stanziamento definitivo) per Ministero: confronto tra gli esercizi 2013 e 2014



Peraltro, le differenze di impostazioni sono talvolta riscontrabili tra diversi Centri di Responsabilità all'interno dello stesso Ministero (fenomeno anch'esso evidente nell'ambito degli obiettivi del Ministero dello Sviluppo Economico, dove alcuni hanno un taglio di tipo più operativo che strategico).

Grafico 24 – Numero di obiettivi per classe d'importo (stanziamento definitivo) per Ministero: confronto tra obiettivi strategici e strutturali (esercizio 2014)



Altra variabile che incide sulla dimensione degli obiettivi deriva dalla necessità di evidenziare particolari aspetti che, seppur di scarse dimensioni, sono ritenuti significativi nel rappresentare le finalità da perseguire, ad esempio per collegare gli obiettivi alle Priorità Politiche definite dalla direttiva del Ministro (i c.d. obiettivi strategici). È il caso del Ministero dell'Interno che, da una parte, è caratterizzato dalla definizione di obiettivi ampi che richiamano genericamente l'attività istituzionale senza che ne emergano le finalità, ai quali sono associate la maggior parte delle risorse finanziarie e, dall'altra, da obiettivi di dimensioni molto ridotte, più adeguatamente definiti e finalizzati, che sono quelli associati alle Priorità Politiche.

Nel Grafico 24 è possibile osservare la diversa struttura dimensionale degli obiettivi strategici (associati alle Priorità Politiche) e strutturali evidenziando il diverso approccio applicato dalle Amministrazioni, con il caso limite rappresentato dal Ministero della Difesa che definisce come strategici tutti gli obiettivi da perseguire.

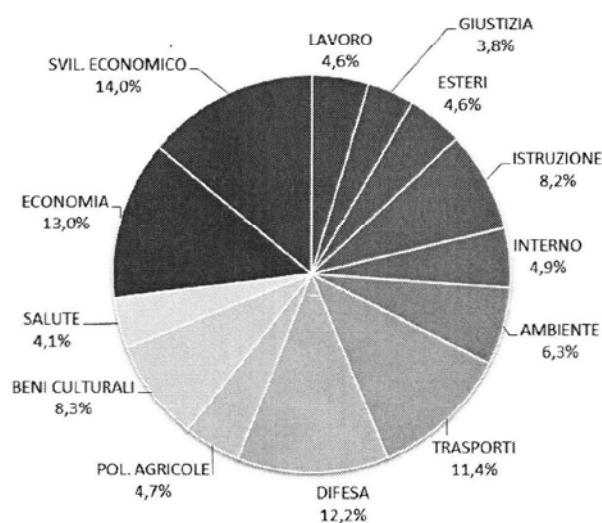
## 6.2 ANALISI DEGLI INDICATORI

L'altra componente fondamentale delle Note Integrative, complementare agli obiettivi, è costituita dagli indicatori, che costituiscono lo strumento di misurazione del grado di raggiungimento degli obiettivi stessi. La lettura degli indicatori per ciascun obiettivo consente di individuare i fenomeni che meglio sono in grado di rappresentare le finalità concrete che si perseguono: in fase di preventivo, si stabiliscono i valori che si prevede di conseguire, mentre, a rendiconto si riportano i valori effettivamente conseguiti.

Analogamente agli obiettivi, gli indicatori delle Note Integrative sono correlati alle finalità dei Programmi di spesa approvati dal Parlamento e, quindi, rendono conto dei risultati concreti perseguiti a livello strategico dall'Amministrazione, in un'ottica di continuo miglioramento. Gli indicatori associati ai singoli obiettivi non necessariamente esprimono il risultato complessivamente raggiunto dall'obiettivo, né singolarmente né nel loro complesso, ma dovrebbero focalizzarsi su alcuni aspetti di particolare rilievo.

Il numero complessivo degli indicatori individuati dalle Amministrazioni sono 1.366, la cui ripartizione tra le diverse Amministrazioni è sintetizzata nel Grafico 25.

Grafico 25 – Ripartizione per Ministero del numero di indicatori (esercizio 2014)



Passando ad analizzare il grado di raggiungimento dei risultati per l'esercizio 2014 è utile precisare preliminarmente che per procedere con l'analisi è necessario assumere delle semplificazioni, quali quella di attribuire lo stesso peso a fenomeni differenti sia in termini di dimensione del fenomeno (risorse finanziarie impiegate, personale coinvolto, ecc.), sia di qualità della misurazione (il numero di autorizzazioni concesse probabilmente non ha lo stesso peso dello stato di avanzamento di un progetto di informatizzazione), oppure di escludere gli indicatori che mancano di uno dei due termini di riferimento per il calcolo (valore previsto o consuntivato).

La misurazione è espressa in termini percentuali con valori compresi tra 0% e 100%, dove il 100% corrisponde all'esatto raggiungimento del valore target preventivo, mentre percentuali inferiori al 100% esprimono lo scostamento dal valore obiettivo preventivo<sup>51</sup>. Per agevolare la lettura dei risultati, nella Tavola 75 sono state

<sup>51</sup> In fase di previsione il target degli indicatori può essere indicato sia in termini di valore esatto da raggiungere, sia in termini di intervallo entro cui collocarsi: ai fini del calcolo delle percentuali sopra indicate, il valore effettivamente raggiunto per ciascun indicatore è stato confrontato con il target indicato verificando l'esatto raggiungimento del valore preventivo

individuare 4 classi di raggiungimento dei risultati, che rappresentano gli indicatori che hanno, rispettivamente, conseguito dallo 0% al 25% del target preventivato, dal 25% al 50%, dal 50% al 75%, dal 75% al 100%, è inoltre esposta nella stessa tavola la quota degli indicatori che hanno conseguito il 100% dei risultati. In ultimo la tavola riporta la tipologia di indicatore maggiormente impiegato dalle Amministrazioni per esprimere i risultati perseguiti. I diversi tipi di indicatori utilizzabili per la misurazione del raggiungimento degli obiettivi sono riportati nel Box 2<sup>52</sup>.

Box 2 – Tipologie di indicatori per la misurazione del grado di raggiungimento degli obiettivi

**Indicatore di realizzazione finanziaria:** indica l'avanzamento della spesa prevista per la realizzazione dell'obiettivo o dell'intervento.

**Indicatore di realizzazione fisica:** rappresenta il volume dei prodotti e dei servizi erogati.

**Indicatore di risultato (output):** rappresenta l'esito più immediato del programma di spesa.

**Indicatore di impatto (outcome):** esprime l'impatto che il programma di spesa, insieme ad altri enti e a fattori esterni, produce sulla collettività e sull'ambiente.

**Altro:** altre tipologie di indicatori.

Partendo dall'analisi della classe di migliore conseguimento dei risultati (75%-100%), è possibile precisare che la percentuale complessiva degli indicatori che ha raggiunto il 100% risulta essere del 77,2%. Osservando gli indicatori di questa classe, si rileva che quasi il 75% di essi presenta il medesimo valore target per tutti gli esercizi del triennio a cui si riferisce la Legge di Bilancio 2014-2016, confermando che la scelta dei fenomeni monitorati riguarda spesso a situazioni che presentano una certa regolarità nel tempo (in più del 40% dei casi questi valori sono pari al 100%). Inoltre, quasi il 10% di questi indicatori sono indiretti, ovvero esprimono il semplice grado di raggiungimento dei risultati di fenomeni misurati in altri documenti, ovvero non esplicitano la finalità concreta dell'obiettivo (ad esempio "Grado di avanzamento del piano di azione annuale", "Percentuale di conseguimento dei risultati da parte dei competenti uffici di livello dirigenziale non generale"); a questo genere di indicatori fanno particolare ricorso i Ministeri dell'Interno (il 79% della classe), del Lavoro (35%), della Salute (21%) e dell'Economia (10%).

Tavola 75 – Grado di raggiungimento dei risultati misurati dagli indicatori per Ministero (esercizio 2014)  
Analisi per classe di raggiungimento del risultato

MINISTERI	Classi di raggiungimento del risultato					totale	Tipologia di indicatore utilizzata con maggiore frequenza
	0%-25%	25%-50%	50%-75%	75%-100%	(dicui100%)		
ECONOMIA E FINANZE	5,2%	2,9%	4,6%	87,4%	(71,8%)	100%	Indicatore di realizzazione finanziaria
SVILUPPO ECONOMICO	6,2%	0,6%	1,7%	91,6%	(83,7%)	100%	Indicatore di realizzazione fisica
LAVORO E POLITICHE SOCIALI	8,1%	0,0%	4,8%	87,1%	(74,2%)	100%	Indicatore di risultato (output)
GIUSTIZIA	2,2%	0,0%	0,0%	97,8%	(71,1%)	100%	Indicatore di realizzazione fisica
AFFARI ESTERI	1,6%	0,0%	0,0%	98,4%	(93,8%)	100%	Indicatore di risultato (output)
ISTRUZIONE, UNIVERSITA' E RICERCA	12,5%	1,0%	1,0%	85,6%	(76,0%)	100%	Indicatore di realizzazione finanziaria
INTERNO	4,4%	0,0%	1,5%	94,1%	(82,4%)	100%	Indicatore di realizzazione fisica
AMBIENTE E TUTELA DEL TERRITORIO E DEL MARE	12,8%	4,7%	3,5%	79,1%	(77,9%)	100%	Indicatore di risultato (output)
INFRASTRUTTURE E TRASPORTI	1,9%	0,0%	1,9%	96,2%	(89,9%)	100%	Indicatore di risultato (output)
DIFESA	0,0%	0,0%	0,0%	100,0%	(47,6%)	100%	Indicatore di risultato (output)
POLITICHE AGRICOLE ALIMENTARI E FORESTALI	6,5%	4,8%	4,8%	83,9%	(77,4%)	100%	Indicatore di risultato (output)
BENI E ATTIVITA' CULTURALI TURISMO	0,9%	2,6%	2,6%	94,0%	(75,0%)	100%	Indicatore di realizzazione fisica
SALUTE	0,0%	0,0%	0,0%	100,0%	(100,0%)	100%	Indicatore di risultato (output)
<b>Totale</b>	<b>4,7%</b>	<b>1,3%</b>	<b>2,1%</b>	<b>91,9%</b>	<b>(77,2%)</b>	<b>100%</b>	

oppure l'inclusione nell'intervallo stabilito. In particolare, si è considerato raggiunto il 100% dell'obiettivo tutte le volte che l'indicatore ha presentato a consuntivo l'esatto valore preventivato o si è collocato nell'intervallo previsto; negli altri casi si registra uno scostamento rispetto al valore target: ossia quando il valore cade al di fuori dell'intervallo previsto, oppure quando assume un valore minore o maggiore rispetto al valore esatto preventivato.

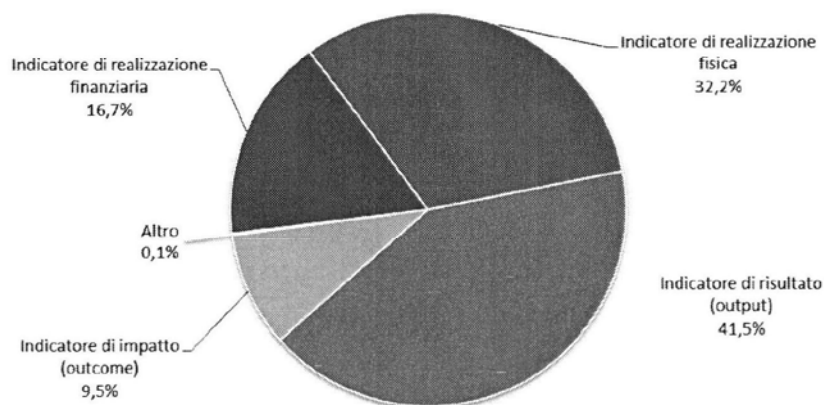
<sup>52</sup> Vedi circolare RGS n.28 del 2 luglio 2010, Nota Tecnica n.1 - Linee guida alla compilazione delle Note Integrative.

Passando, invece, ad analizzare la prima classe, quella con il minor grado di conseguimento degli obiettivi (0%-25%), è possibile innanzitutto osservare che, in più del 50% dei casi, il fenomeno può essere attribuibile ad una mancata riformulazione del target in fase di consuntivazione a fronte di una sensibile variazione dello stanziamento iniziale in corso d'esercizio<sup>53</sup> (ad esempio il 100% dei casi del Ministero dell'Ambiente e il 50% di quelli dello Sviluppo economico). Inoltre, in più del 30% dei casi si può dire che, esaminando il risultato raggiunto, il target è stato formulato non correttamente: nonostante il valore consuntivato abbia superato in senso positivo il valore target (espresso in termini di raggiungimento di un valore esatto), esso non risulta conseguito<sup>54</sup> (ad esempio l'altro 50% dei casi del Ministero dello Sviluppo economico e i due terzi di quelli dell'Istruzione). Per quanto riguarda le due classi di risultati intermedi, 25%-50% e 50%-75%, emergono situazioni analoghe a quelle già evidenziate.

Gli indicatori si possono analizzare anche in funzione della tipologia (cfr. Box 2) a cui sono stati associati e nel Grafico 26 è possibile vedere la loro ripartizione.

In generale si osserva che tale analisi appare in parte compromessa da una diffusa inesatta attribuzione delle tipologie agli indicatori. Di numero particolarmente rilevante sono gli indicatori che sono stati associati alla tipologia "di risultato" che, in realtà, sono "di realizzazione fisica"; si stima che una più realistica ripartizione delle quote per tipologia porterebbe a raddoppiare quella degli indicatori di realizzazione fisica ed a ridurre di due terzi quella degli indicatori di risultato. In pratica, permane la scelta di indicatori che si focalizzano maggiormente su aspetti operativi e legati alla realizzazione dei servizi, invece di spostarsi, concretamente, sull'esito complessivo che le funzioni svolte hanno realizzato (indicatori di risultato) e all'impatto che le attività svolte hanno potuto avere sulla collettività (indicatori di impatto)<sup>55</sup>.

Grafico 26 – Ripartizione per tipologia del numero di indicatori (esercizio 2014)



<sup>53</sup> Il processo di rilevazione dei dati per il Rendiconto, consente di riformulare il valore target per l'esercizio in corso di consuntivazione, nel caso lo scostamento tra lo stanziamento di competenza di Legge di Bilancio e quello definitivo sia, in valore assoluto, maggiore del 10%. A questo proposito si fa presente che in fase di preventivo le Amministrazioni non sempre hanno individuato i target in funzione delle risorse stanziare in Legge di Bilancio, ma, avendo conoscenza del certo o presumibile stanziamento definitivo, hanno stabilito il target rispetto a quest'ultimo; viceversa, in altre situazioni il valore target è stato allineato alle risorse presenti in Legge di Bilancio per cui l'Amministrazione ha riformulato il valore target per poter adeguare i risultati perseguibili al nuovo livello di stanziamento.

<sup>54</sup> Vedi nota 51.

<sup>55</sup> In merito allo sforzo teso verso un miglioramento della qualità degli indicatori si ricorda la continua collaborazione tra la Ragioneria Generale dello Stato e le Amministrazioni nell'ambito dei Nuclei di analisi e valutazione della spesa, di cui all'articolo 39 della legge 196 del 2009, e l'attività svolta nel corso del 2014, che ha visto il coinvolgimento degli organismi indipendenti di valutazione (OIV), che ha condotto alla definizione di un insieme di indicatori comuni a tutti i Ministeri per quanto attiene ai programmi di spesa trasversali del bilancio 32.2 "Indirizzo politico" e 32.3 "Servizi e affari generali per le amministrazioni di competenza".

Complessivamente, le Amministrazioni hanno ancora difficoltà nel confrontarsi con questa qualità di risultati da misurare, anche se sono riscontrabili progressivi miglioramenti: in questo esercizio si sono dimostrati particolarmente sensibili il Ministero dell'istruzione, dell'università e della ricerca e il Ministero del lavoro e delle politiche sociali.

Viste le necessarie cautele sulla rappresentatività della composizione degli indicatori in relazione alle tipologie previste dalle Note Integrative, scarsamente significativo sarebbe procedere ad un'analisi del grado di raggiungimento dei risultati in base a tale tipo di parametri.

Probabilmente più interessante può risultare, invece, procedere con un'indagine che prenda in considerazione l'unità di misura in cui sono espressi gli indicatori. In base a questa dimensione di analisi si può verificare il grado di raggiungimento dei risultati con modalità analoghe a quanto già proposto per i Ministeri.

È bene precisare, innanzitutto, che le unità di misura *percentuale* e *quantitativa* sono complessivamente utilizzate da più del 90% degli indicatori; risulta evidente – osservando i dati relativi a queste 2 unità di misura – che i risultati conseguiti dagli indicatori espressi in percentuale sono mediamente migliori rispetto alla media complessiva, mentre i risultati relativi agli indicatori espressi in forma quantitativa e, pertanto, maggiormente concreti, sono al di sotto della media in tutte le classi. Molto al di sotto della media sono i risultati raggiunti con indicatori misurati in Euro, quelli che esprimono la massima oggettività, mentre risultano, per definizione, schiacciati alle estremità gli indicatori binari (Tavola 76).

Tavola 76 – Grado di raggiungimento dei risultati misurati dagli indicatori per tipologia di indicatori (esercizio 2014).  
Analisi per classe di raggiungimento del risultato

UNITA'DIMISURA	Classi di raggiungimento del risultato				totale
	0%-25%	25%-50%	50%-75%	75%-100%	
Percentuale	2,4%	0,9%	1,7%	94,9%	100%
Quantitativo	10,0%	2,6%	3,7%	83,7%	100%
Binario (SI/NO)	1,1%	0,0%	0,0%	98,9%	100%
Monetario	35,7%	0,0%	0,0%	64,3%	100%
<b>Totale</b>	<b>4,7%</b>	<b>1,3%</b>	<b>2,1%</b>	<b>91,9%</b>	<b>100%</b>

Parrebbe evidente, quindi, che le misurazioni più oggettive e trasparenti rivelano risultati meno brillanti, ma, d'altra parte, al livello di analisi di carattere strategico a cui sono interessate le Note Integrative, i risultati non sempre possono essere espressi con queste unità di misura, e in special modo in euro.

Accanto alle considerazioni effettuate sul grado di raggiungimento dei risultati, è opportuno ribadire che rispetto ad altri sistemi di monitoraggio interni alle Amministrazioni, quello delle Note Integrative è un sistema rivolto principalmente a rendere trasparenti, in modo sintetico, i risultati complessivamente conseguiti tramite l'impiego delle risorse stanziare sui Programmi approvati dal Parlamento. Si tratta di risultati di più ampio respiro rispetto a quelli legati ai processi interni o ai volumi realizzati, che sono volti a rendere comprensibile alla collettività gli obiettivi che le Amministrazioni stanno perseguendo e il loro operato, e, alle Amministrazioni stesse, le indicazioni per la definizione dei successivi traguardi e del relativo fabbisogno.

### 6.3 INDICATORE DI TEMPESTIVITÀ DEI PAGAMENTI

Il 1° gennaio 2013 è entrata in vigore la nuova disciplina sui ritardi di pagamento nelle transazioni commerciali, adottata con il decreto legislativo n. 192 del 2012, che, modificando il decreto legislativo n. 231 del 2002, ha recepito la direttiva 2011/7/UE del Parlamento Europeo e del Consiglio del 16 febbraio 2011, relativa alla lotta contro i ritardi di pagamento nelle transazioni commerciali.

Con le nuove regole viene modificata, in modo significativo, la precedente normativa sui ritardi di pagamento, che lasciava piena libertà contrattuale a tutte le parti in ordine alla pattuizione dei termini di pagamento e alle

conseguenze del ritardo. Il D.lgs.231/2002, come modificato dal D.lgs. 192/2012, definisce regole che variano a seconda che le transazioni commerciali intercorrano tra Pubblica Amministrazione e imprese, ovvero tra imprese.

Il decreto legge n. 66 del 2014, convertito con modificazioni, dalla legge n. 89 del 2014, all'art. 41, comma 1, ha stabilito che a decorrere dall'esercizio 2014, tutte le Amministrazioni pubbliche sono tenute ad attestare l'importo dei pagamenti relativi a transazioni commerciali effettuate dopo la scadenza dei termini e ad elaborare e pubblicare un indicatore annuale di tempestività dei pagamenti.

A seguire il DPCM 22 settembre 2014 oltre a definire la modalità di calcolo dell'indicatore<sup>56</sup> (art. 9, comma 3) ha disposto (art. 9, comma 8) che, per le Amministrazioni centrali dello Stato, le Note Integrative allegate al Rendiconto generale dello Stato costituiscono il documento che contiene il prospetto di riferimento per la pubblicazione dell'indicatore annuale di tempestività di cui all'art. 8 comma 1 lett. c) del decreto legge n. 66/2014.

Pertanto, in base alle indicazioni contenute nella circolare n. 3/2015 della Ragioneria Generale dello Stato e al modulo previsto dalla circolare RGS n. 12/2015, i Ministeri sono stati chiamati ad integrare il Rapporto dei risultati fornendo i dati in forma globale per l'intera Amministrazione.

Le informazioni fornite dalle Amministrazioni sono riportate sinteticamente nella Tavola 77, come di seguito indicato:

- il valore dell'indicatore annuale dei rispettivi tempi medi di pagamento relativi agli acquisti di beni, servizi e forniture (in negativo i valori esprimono i giorni di anticipo del pagamento rispetto alla data di scadenza),
- l'importo complessivo dei pagamenti effettuati successivamente alla scadenza,
- la tipologia di segnalazioni inserite dalle Amministrazione per il completamento della rilevazione<sup>57</sup>.

È opportuno precisare che la definizione dei tempi di applicazione e dei metodi di calcolo dell'indicatore di tempestività dei pagamenti avvenuta nel corso del 2014 (DL 66/2014), con riferimento all'esercizio in analisi, ha reso difficile un'attuazione completa e regolare da parte delle Amministrazioni<sup>58</sup>.

Ad ogni modo quasi tutte le Amministrazioni hanno applicato il metodo di calcolo prescritto e molte di esse hanno indicato le modalità organizzative per migliorare i propri tempi di pagamento, facendo particolare riferimento al potenziamento dell'impiego delle misure di flessibilità di bilancio (adozione dei decreti di variazioni compensative di cassa, puntuale predisposizione del "piano finanziario dei pagamenti" ecc.) rilevando come, con l'introduzione del sistema di fatturazione elettronica, siano già stati riscontrati sensibili miglioramenti nei tempi di pagamento.

---

<sup>56</sup> L'art. 9 comma 3 riporta "L'indicatore di tempestività dei pagamenti di cui ai commi 1 e 2 del presente articolo è calcolato come la somma, per ciascuna fattura emessa a titolo corrispettivo di una transazione commerciale, dei giorni effettivi intercorrenti tra la data di scadenza della fattura o richiesta equivalente di pagamento e la data di pagamento ai fornitori moltiplicata per l'importo dovuto, rapportata alla somma degli importi pagati nel periodo di riferimento."

<sup>57</sup> Alle Amministrazioni era, inoltre, richiesta la "descrizione delle misure adottate o previste per consentire la tempestiva effettuazione dei pagamenti" e "Informazioni aggiuntive da inserire nell'eventualità di utilizzo di metodologia diversa da quella fornita con il DPCM 22 settembre 2014 applicata per il calcolo dell'importo (perimetro di riferimento, metodo di calcolo e fonti dei dati utilizzate dall'amministrazione)".

<sup>58</sup> Supporto a tale attività è stato fornito dai dati gestiti per la fatturazione elettronica e disponibili sul Sistema per la gestione integrata della contabilità economica e finanziaria (Sicoge); è da segnalare che anche l'obbligo della fattura elettronica per i Ministeri è entrato in vigore nel corso del 2014 (6 giugno) consentendo al sistema di gestire e, quindi, di fornire solo dati a parziale copertura dell'esercizio.

Tavola 77 – Riepilogo delle informazioni fornite dalle Amministrazioni correlate all'indicatore di tempestività dei pagamenti

MINISTERI	indicatore di tempestività dei pagamenti	Importo dei pagamenti relativi a transazioni commerciali effettuati dopo la scadenza	segnalazioni dell'Amministrazione
<b>ECONOMIA E FINANZE</b> i 4 Dipartimenti, escluse le Commissioni Tributarie	68,24 gg.	€ 22.088.596	inclusione delle fatture antecedenti il 2014
Guardia di Finanza centrale – funzionamento centrale – investimenti periferia - lavori, servizi e forniture	90,00 gg. 100,00 gg. 54,00 gg.	n.d.	calcolo con media semplice, anziché ponderata
Avvocatura	-2,34 gg.	€ 6.720.682,53	dato elaborato su campione del 70%; Indicazioni delle misure adottate o previste per un miglioramento dei tempi
<b>SVILUPPO ECONOMICO</b>	51,95 gg.	€ 9.647.048	indicazioni delle misure adottate o previste per un miglioramento dei tempi
<b>LAVORO E POLITICHE SOCIALI</b>	-0,37 gg.	€ 6.966.316	dati da fatturazione elettronica (Sicoge); indicazioni delle misure adottate o previste per un miglioramento dei tempi
<b>GIUSTIZIA</b>	8,97 gg.	€ 161.905.490	dati da fatturazione elettronica (Sicoge)
<b>AFFARI ESTERI</b>	-19,24 gg.	€ 12.782.732	dati da fatturazione elettronica (Sicoge)
<b>ISTRUZIONE, UNIVERSITA' E RICERCA</b>	15,94 gg.	€ 20.081.916	indicazioni delle misure adottate o previste per un miglioramento dei tempi; dati mancanti per alcune aree
<b>INTERNO</b>	15,47 gg.	€ 173.310.740	indicazioni delle misure adottate o previste per un miglioramento dei tempi
<b>FONDO EDIFICI DI CULTO</b>	60,75 gg.	€ 4.784.807	indicazioni delle misure adottate o previste per un miglioramento dei tempi; dati completi per l'intero esercizio
<b>AMBIENTE E TUTELA DEL TERRITORIO E DEL MARE</b>	-8,50 gg.	€ 17.775.663	
<b>INFRASTRUTTURE E TRASPORTI</b>	79,50 gg.	€ 74.855.317	indicazioni delle misure adottate o previste per un miglioramento dei tempi
<b>DIFESA</b>	43,08 gg.	n.d.	in considerazione della mancata completezza dei dati della fatturazione elettronica (Sicoge) per il 2014, l'indicatore è stato calcolato con il metodo già in uso presso l'Amministrazione dal 2013
<b>POLITICHE AGRICOLE ALIMENTARI E FORESTALI</b>	3,64 gg.	€ 38.788.366	
<b>BENI E ATTIVITA' CULTURALI</b>	-2,70 gg.	€ 18.227.900	dati da fatturazione elettronica (Sicoge); indicazioni delle misure adottate o previste per un miglioramento dei tempi
<b>SALUTE</b>	-10,60 gg.	€ 8.690.398	dati da fatturazione elettronica (Sicoge.); indicazioni delle misure adottate o previste per un miglioramento dei tempi





**TABELLE  
E ALLEGATI**

TABELLA N. 1 RISULTATI COMPLESSIVI DELLA GESTIONE DI COMPETENZA

(MIGLIAIA DI EURO)

	PREVISIONI INIZIALI	VARIAZIONI	PREVISIONI DEFINITIVE (H)	ACCERTAMENTI O IMPEGNI (K)	DIFFERENZE (K-H)	RAPP. % (K/H)
<b>ENTRATE</b>						
TITOLO I - ENTRATE TRIBUTARIE	479.223.800	-685.664	478.538.136	460.253.424	-18.284.712	96,2
TITOLO II - ENTRATE EXTRA-TRIBUTARIE	64.327.424	8.569.987	72.897.410	84.387.467	+11.490.056	115,8
<b>ENTRATE CORRETTI (A)</b>	543.551.224	7.884.323	551.435.547	544.640.891	-6.794.656	98,8
TITOLO III - ALIENAZIONE ED AMMORTAMENTO DI BENI PATRIMONIALI E RISCOSSIONE DI CREDITI	1.859.409	4.640.888	6.500.297	5.545.741	-954.556	85,3
<b>ENTRATE FINALI (B)</b>	545.410.633	12.525.211	557.935.844	550.186.632	-7.749.212	98,6
DI CUI OPERAZIONI FINANZIARIE (-)	{ 295.628 }	{ 1.255.967 }	{ 1.551.595 }	{ 1.685.602 }	{ +134.007 }	{ 108,6 }
<b>ENTRATE FINALI NETTE (C)</b>	{ 545.115.005 }	{ 11.269.245 }	{ 556.384.250 }	{ 548.504.030 }	{ -7.880.219 }	{ 98,6 }
TITOLO IV - ACCENSIONE DI PRESTITI	279.682.519	11.009.677	290.692.196	289.972.991	-719.205	99,8
<b>ENTRATE COMPLESSIVE</b>	825.093.152	23.534.888	848.628.041	840.159.624	-8.468.417	99,0
<b>SPESE</b>						
TITOLO I - SPESE CORRENTI (D)	534.862.498	8.368.299	543.230.797	526.195.115	-17.035.682	96,9
TITOLO II - SPESE IN CONTO CAPITALE	54.566.342	22.971.504	77.537.846	76.830.108	-707.738	99,1
<b>SPESE FINALI (E)</b>	589.428.839	31.339.803	620.768.643	603.025.223	-17.743.420	97,1
DI CUI OPERAZIONI FINANZIARIE (-)	{ 15.477.916 }	{ 21.450.961 }	{ 36.928.877 }	{ 36.928.431 }	{ -447 }	{ 100,0 }
<b>SPESE FINALI NETTE (F)</b>	{ 573.950.923 }	{ 9.888.842 }	{ 583.839.765 }	{ 566.096.792 }	{ -17.742.973 }	{ 97,0 }
TITOLO III - RIMORSO PASSIVITA' FINANZIARIE	235.664.313	-8.774.612	226.889.701	207.562.179	-19.327.522	91,5
<b>SPESE COMPLESSIVE (G)</b>	825.093.152	22.565.192	847.658.344	810.587.402	-37.070.942	95,6
<b>RISULTATI DIFFERENZIALI</b>						
RISPARMIO PUBBLICO (A - D)	+8.588.726	-483.976	+8.204.750	+18.445.776	+10.241.026	124,8
SALDO NETTO DA FINANZIARE (B - E)	-44.018.206	-18.814.592	-62.832.799	-52.838.591	+9.994.208	15,9
INDEBITAMENTO NETTO (C - F)	-28.835.919	+1.380.403	-27.455.516	-17.595.762	+9.859.754	35,9
RICORSO AL MERCATO (B - G)	-279.682.519	-10.039.980	-289.722.500	-260.400.770	+29.321.730	10,1

08/07/2015 TABELLA N. 1.1 RISULTATI DELLA GESTIONE DI COMPETENZA - CONFRONTO CON L'ESERCIZIO PRECEDENTE

		(MIGLIAIA DI EURO)					(K/H)
		PREVISIONI INIZIALI	VARIAZIONI	PREVISIONI DEFINITIVE (H)	ACCERTAMENTI O IMPEGNI (K)	DIFFERENZE (K-H)	RAPP. % (K/H)
<b>2013</b>							
<b>ENTRATE</b>		481.238.700	-11.213.289	470.025.411	464.884.401	-5.141.010	98,9
TITOLO I - ENTRATE TRIBUTARIE		66.085.500	8.959.511	75.045.011	85.665.455	+10.620.444	114,2
TITOLO II - ENTRATE EXTRA-TRIBUTARIE	(A)	547.324.200	-2.253.778	545.070.422	550.549.857	+5.479.435	101,0
ENTRATE CORRENTI		1.317.007	2.457.588	3.784.595	3.441.990	-342.605	90,9
TITOLO III - ALIENAZIONE ED AMMORTAMENTO DI BENI PATRIMONIALI E RISCOSSIONE DI CREDITI	(B)	548.641.207	213.810	548.855.017	553.991.847	+5.136.830	100,9
ENTRATE FINALI	(-)	( 295.002 )	( 1.160.484 )	( 1.445.485 )	( 1.484.380 )	( +38.895 )	102,7
DI CUI OPERAZIONI FINANZIARIE	(C)	( 548.386.205 )	( -946.673 )	( 547.409.532 )	( 552.507.457 )	( +5.097.935 )	100,9
ENTRATE FINALI NETTE		216.971.599	32.660.437	249.632.036	264.846.999	+15.214.963	106,1
TITOLO IV - ACCENSIONE DI PRESTITI		765.612.806	32.874.247	798.487.054	818.838.846	+20.351.792	102,5
<b>ENTRATE COMPLESSIVE</b>							
<b>2014</b>							
<b>ENTRATE</b>		479.223.800	-685.664	478.538.136	460.253.424	-18.284.712	96,2
TITOLO I - ENTRATE TRIBUTARIE		64.327.424	8.569.987	72.897.410	84.387.467	+11.490.056	115,8
TITOLO II - ENTRATE EXTRA-TRIBUTARIE	(A)	543.551.224	7.864.323	551.435.547	544.640.891	-6.794.656	98,8
ENTRATE CORRENTI		1.859.409	4.640.888	6.500.297	5.545.741	-954.556	85,3
TITOLO III - ALIENAZIONE ED AMMORTAMENTO DI BENI PATRIMONIALI E RISCOSSIONE DI CREDITI	(B)	545.410.633	12.525.211	557.935.844	550.186.632	-7.749.212	98,6
ENTRATE FINALI	(-)	( 295.628 )	( 1.255.967 )	( 1.551.595 )	( 1.685.602 )	( +134.007 )	109,6
DI CUI OPERAZIONI FINANZIARIE	(C)	( 545.115.005 )	( 1.1.269.245 )	( 556.384.250 )	( 548.501.030 )	( -7.883.219 )	98,6
ENTRATE FINALI NETTE		279.602.519	11.009.677	290.612.196	289.972.991	-719.205	99,8
TITOLO IV - ACCENSIONE DI PRESTITI		825.093.152	23.534.888	848.628.041	840.159.624	-8.468.417	99,0
<b>ENTRATE COMPLESSIVE</b>							

## TABELLA N. 1.1.1 RISULTATI DELLA GESTIONE DI COMPETENZA - CONFRONTO CON L'ESERCIZIO PRECEDENTE

(MIGLIAIA DI EURO)

(K/H)

	PREVISIONI INIZIALI	VARIAZIONI	PREVISIONI DEFINITIVE (H)	ACCERTAMENTI O IMPEGNI (K)	DIFFERENZE (K-H)	RAPP. % (K/H)
<b>2013</b>						
<b>S P E S E</b>						
TITOLO I - SPESE CORRENTI (D)	517.330.249	11.432.709	528.762.958	510.835.178	-17.927.780	96,6
TITOLO II - SPESE IN CONTO CAPITALE	43.726.102	27.553.860	71.279.962	71.174.832	-105.130	99,9
<b>S P E S E F I N A L I</b> (E)	<b>561.056.351</b>	<b>38.986.569</b>	<b>600.042.920</b>	<b>582.010.010</b>	<b>-18.032.910</b>	<b>97,0</b>
DI CUI OPERAZIONI FINANZIARIE (-)	( 2.338.741 )	( 24.625.308 )	( 26.964.049 )	( 26.963.603 )	( -445 )	100,0
<b>S P E S E F I N A L I N E T T E</b> (F)	<b>( 558.717.610 )</b>	<b>( 14.361.261 )</b>	<b>( 573.078.871 )</b>	<b>( 555.046.407 )</b>	<b>( -18.032.464 )</b>	<b>96,9</b>
TITOLO III - RIMBORSO PASSIVITA' FINANZIARIE	204.556.455	-5.064.643	199.491.812	170.972.576	-28.519.236	85,7
<b>S P E S E C O M P L E S S I V E</b> (G)	<b>765.612.806</b>	<b>33.921.926</b>	<b>799.534.733</b>	<b>782.982.586</b>	<b>-46.552.146</b>	<b>94,2</b>
<b>2014</b>						
<b>S P E S E</b>						
TITOLO I - SPESE CORRENTI (D)	534.862.498	8.368.299	543.230.797	526.195.115	-17.035.682	96,9
TITOLO II - SPESE IN CONTO CAPITALE	54.566.342	22.971.504	77.537.846	76.830.108	-707.738	99,1
<b>S P E S E F I N A L I</b> (E)	<b>589.428.839</b>	<b>31.339.803</b>	<b>620.768.643</b>	<b>603.025.223</b>	<b>-17.743.420</b>	<b>97,1</b>
DI CUI OPERAZIONI FINANZIARIE (-)	( 15.477.916 )	( 21.450.961 )	( 36.928.877 )	( 36.928.431 )	( -447 )	100,0
<b>S P E S E F I N A L I N E T T E</b> (F)	<b>( 573.950.923 )</b>	<b>( 9.888.842 )</b>	<b>( 583.839.765 )</b>	<b>( 565.096.792 )</b>	<b>( -17.742.973 )</b>	<b>97,0</b>
TITOLO III - RIMBORSO PASSIVITA' FINANZIARIE	235.664.313	-8.774.612	226.889.701	207.562.179	-19.327.522	91,5
<b>S P E S E C O M P L E S S I V E</b> (G)	<b>825.093.152</b>	<b>22.565.192</b>	<b>847.658.344</b>	<b>810.587.402</b>	<b>-37.070.942</b>	<b>95,6</b>

08/01/2013

999/602/3

## TABELLA N. 1.1.1 RISULTATI DELLA GESTIONE DI COMPETENZA - CONFRONTO CON L'ESERCIZIO PRECEDENTE

(MIGLIAIA DI EURO)

(K/H)

		PREVISIONI INIZIALI	VARIAZIONI	PREVISIONI DEFINITIVE (H)	ACCERTAMENTI O IMPEGNI (K)	DIFFERENZE (K-H)	RAPP. % (K-H)/H
<b>R I S U L T A T I D I F F E R E N Z I A L I 2013</b>							
RISPARMIO PUBBLICO	(A - D)	+29.993.951	-13.686.487	+16.307.464	+39.714.679	+23.407.215	143,5
SALDO NETTO DA FINANZIARE	(B - E)	-12.415.144	-38.772.759	-51.187.903	-28.018.163	+23.169.740	45,3
INDEBITAMENTO NETTO	(C - F)	-10.361.405	-15.307.934	-25.669.339	-2.338.940	+23.130.399	90,1
RICORSO AL MERCATO	(B - G)	-216.971.599	-33.708.116	-250.679.715	-198.990.739	+51.688.976	20,6
<b>R I S U L T A T I D I F F E R E N Z I A L I 2014</b>							
RISPARMIO PUBBLICO	(A - D)	+8.688.726	-483.976	+8.204.750	+18.445.776	+10.241.026	124,8
SALDO NETTO DA FINANZIARE	(B - E)	-44.018.206	-18.814.592	-62.832.799	-52.838.591	+9.994.208	15,9
INDEBITAMENTO NETTO	(C - F)	-28.835.919	+1.380.403	-27.455.516	-17.595.762	+9.859.754	35,9
RICORSO AL MERCATO	(B - G)	-279.682.519	-10.039.980	-289.722.500	-260.400.770	+29.321.730	10,1

TABELLA N. 2  
RISULTATI DI SPESA DELLA GESTIONE DI COMPETENZA PER MISSIONE/PROGRAMMA

(MIGLIAIA DI EURO)

MISSIONE/PROGRAMMA	PREVISIONI INIZIALI		VARIAZIONI (B)	%	PREVISIONI DEFINITIVE		IMPEGNI		DIFFERENZE (D-C)
	VALORI ASSOLUTI (A)	COMP. %			VALORI ASSOLUTI (C)	COMP. %	VALORI ASSOLUTI (D)	COMP. %	
Organi costituzionali, a rilevanza costituzionale e Presidenza del Consiglio dei ministri (1)	2.932.683	0,3	-52.362	1,8	2.780.521	0,3	2.778.415	0,3	-2.106
Organi costituzionali (1.1)	1.827.589	0,2	-39.500	2,2	1.788.089	0,2	1.785.983	0,2	-2.106
Organi a rilevanza costituzionale (1.2)	527.054	0,1	-3.287	0,6	523.767	0,1	523.767	0,1	-
Presidenza del Consiglio dei Ministri (1.3)	478.241	0,1	-9.575	2,0	468.665	0,1	468.665	0,1	-
Amministrazione generale e supporto alla rappresentanza generale di Governo e dello Stato sul territorio (2)	474.615	0,1	82.054	17,3	556.669	0,1	546.924	0,1	-9.745
Attivazione da parte delle Prefetture - Uffici Territoriali del Governo delle missioni del Ministero dell'Interno sul territorio (2.2)	472.526	0,1	81.660	17,3	554.186	0,1	544.623	0,1	-9.563
Supporto alla rappresentanza generale di Governo e dello Stato sul territorio e amministrazione generale sul territorio (2.3)	2.089	0,0	394	18,9	2.483	0,0	2.301	0,0	-182
Relazioni finanziarie con le autonomie territoriali (3)	121.723.562	14,8	9.745.888	8,0	131.469.449	15,5	130.181.525	16,1	-1.287.924
Erogazioni a Enti territoriali per interventi di settore (3.1)	14.996.042	1,8	8.334.000	55,6	23.330.042	2,8	23.330.013	2,9	-29
Interventi, servizi e supporto alle autonomie territoriali (3.2)	110.382	0,0	158.215	143,3	268.597	0,0	266.041	0,0	-2.556
Elaborazione, quantificazione, e assegnazione dei trasferimenti erariali; determinazione dei rimborsi agli enti locali anche in via peregrativa (3.3)	9.346.709	1,1	378.517	4,0	9.725.226	1,1	9.580.789	1,2	-144.437
Federalismo (3.4)	60.637.644	7,3	12.875	0,0	60.650.519	7,2	60.551.847	7,5	-98.672
Regolezioni contabili ed altri trasferimenti alle Regioni a statuto speciale (3.5)	27.898.760	3,4	-20.588	0,1	27.878.172	3,3	26.859.315	3,3	-1.018.857
Concorso dello Stato al finanziamento della spesa sanitaria (3.6)	8.409.458	1,0	869.681	10,3	9.279.139	1,1	9.269.955	1,1	-9.184
Rapporti finanziari con Enti territoriali (3.7)	281.306	0,0	17.566	6,2	298.872	0,0	293.236	0,0	-5.636
Gestione dell'albo dei segretari comunali e provinciali (3.8)	43.251	0,0	-4.378	10,1	38.883	0,0	30.251	0,0	-8.592
L'Italia in Europa e nel mondo (4)	25.936.403	3,1	347.955	1,3	26.284.358	3,1	25.794.613	3,2	-489.745
Protocollo internazionale (4.1)	6.765	0,0	66	1,0	6.831	0,0	5.844	0,0	-989

TABELLA N. 2 RISULTATI DI SPESA DELLA GESTIONE DI COMPETENZA PER MISSIONE/PROGRAMMA

(MIGLIAIA DI EURO)

MISSIONE/PROGRAMMA	PREVISIONI INIZIALI		VARIAZIONI (B)	%	PREVISIONI DEFINITIVE		IMPEGNI		DIFFERENZE (D-C)
	VALORI ASSOLUTI (A)	COMP. %			VALORI ASSOLUTI (C)	COMP. %	VALORI ASSOLUTI (D)	COMP. %	
Cooperazione allo sviluppo (4.2)	243.559	0,0	148.387	60,9	391.946	0,0	388.249	0,0	-3.697
Cooperazione culturale e scientifico-tecnologica (4.3)	165.697	0,0	825	0,5	166.521	0,0	164.350	0,0	-2.171
Cooperazione economica e relazioni internazionali (4.4)	41.552	0,0	3.763	9,1	45.315	0,0	43.452	0,0	-1.823
Cooperazione in materia culturale (4.5)	7.509	0,0	-367	4,9	7.141	0,0	6.978	0,0	-163
Promozione della pace e sicurezza internazionale (4.6)	479.659	0,1	20.200	4,2	499.859	0,1	493.209	0,1	-6.650
Integrazione europea (4.7)	78.215	0,0	4.558	5,8	82.774	0,0	70.523	0,0	-12.251
Italiani nel mondo e politiche migratorie (4.8)	43.345	0,0	1.075	2,5	44.420	0,0	43.002	0,0	-1.418
Promozione del sistema Paese (4.9)	162.662	0,0	-249	0,2	162.413	0,0	144.536	0,0	-17.877
Partecipazione italiana alle politiche di bilancio in ambito UE (4.10)	23.106.059	2,8	33.256	0,1	23.139.315	2,7	22.795.655	2,8	-343.660
Politica economica e finanziaria in ambito internazionale (4.11)	928.777	0,1	94.344	10,2	1.023.122	0,1	967.450	0,1	-55.672
Presenza dello Stato all'estero tramite le strutture diplomatico-consolari (4.12)	60.979	0,0	35.205	57,7	96.184	0,0	96.176	0,0	-8
Rappresentanza all'estero e servizi ai cittadini e alle imprese (4.13)	569.256	0,1	997	0,2	570.253	0,1	528.208	0,1	-42.045
Coordinamento dell'amministrazione in ambito internazionale (4.14)	13.812	0,0	21.276	154,0	35.088	0,0	34.146	0,0	-942
Comunicazione in ambito internazionale (4.15)	13.358	0,0	-374	2,8	12.984	0,0	12.605	0,0	-379
Cooperazione economica, finanziaria e infrastrutturale (4.16)	15.200	0,0	-15.008	98,7	192	0,0	192	0,0	-
Difesa e sicurezza del territorio (5)	20.352.921	2,5	440.848	2,2	20.793.769	2,5	20.771.220	2,6	-22.549
Approntamento e impiego Carabinieri per la difesa e la sicurezza (5.1)	5.662.455	0,7	-349	0,0	5.662.106	0,7	5.662.295	0,7	189
Approntamento e impiego delle forze terrestri (5.2)	4.482.874	0,5	555.895	12,4	5.038.769	0,6	5.033.424	0,6	-5.345
Approntamento e impiego delle forze navali (5.3)	1.895.152	0,2	229.917	12,1	2.125.069	0,3	2.120.564	0,3	-4.505
Approntamento e impiego delle forze aeree (5.4)	2.417.885	0,3	171.261	7,1	2.589.147	0,3	2.586.578	0,3	-2.569



TABELLA N. 2 RISULTATI DI SPESA DELLA GESTIONE DI COMPETENZA PER MISSIONE/PROGRAMMA

(MIGLIAIA DI EURO)

MISSIONE/PROGRAMMA	PREVISIONI INIZIALI		VARIAZIONI (B)	%	PREVISIONI DEFINITIVE		IMPEGNI		DIFFERENZE (D-C)
	VALORI ASSOLUTI (A)	COMP. %			VALORI ASSOLUTI (C)	COMP. %	VALORI ASSOLUTI (D)	COMP. %	
Funzioni non direttamente collegate ai compiti di difesa militare (5.5)	591.834	0,1	18.834	3,1	610.448	0,1	607.725	0,1	-2.723
Pianificazione generale delle Forze armate e approvvigionamenti militari (5.6)	4.687.402	0,6	80.557	1,7	4.767.959	0,6	4.760.634	0,6	-7.325
Missioni militari di pace (5.8)	615.319	0,1	-615.047	100,0	271	0,0	-	0,0	-271
Giustizia (6)	7.673.465	0,9	370.556	4,8	8.044.021	0,9	7.856.710	1,0	-187.311
Amministrazione penitenziaria (6.1)	2.799.159	0,3	144.636	5,2	2.943.796	0,3	2.820.748	0,3	-123.048
Giustizia civile e penale (6.2)	4.530.413	0,5	190.824	4,2	4.721.237	0,6	4.670.122	0,6	-51.115
Giustizia minorile (6.3)	146.504	0,0	16.520	11,3	163.023	0,0	154.559	0,0	-8.465
Giustizia tributaria (6.5)	197.389	0,0	18.576	9,4	215.965	0,0	211.281	0,0	-4.684
Ordine pubblico e sicurezza (7)	10.689.005	1,3	384.491	3,6	11.073.496	1,3	10.860.529	1,3	-212.966
Sicurezza democratica (7.4)	601.608	0,1	4.922	0,8	606.530	0,1	606.530	0,1	-
Concorso della Guardia di Finanza alla sicurezza pubblica (7.5)	1.373.960	0,2	8.987	0,7	1.382.947	0,2	1.300.678	0,2	-82.269
Sicurezza pubblica in ambito rurale e montano (7.6)	157.121	0,0	8.756	5,6	165.877	0,0	161.774	0,0	-4.103
Sicurezza e controllo nei mari, nei porti e sulle coste (7.7)	731.017	0,1	26.938	3,7	757.855	0,1	715.620	0,1	-42.235
Contrasto al crimine, tutela dell'ordine e della sicurezza pubblica (7.8)	5.987.672	0,7	170.070	2,8	6.157.742	0,7	6.090.395	0,8	-67.347
Servizio permanente dell'Arma dei Carabinieri per la tutela dell'ordine e la sicurezza pubblica (7.9)	298.391	0,0	70.823	23,7	369.214	0,0	368.229	0,0	-985
Pianificazione e coordinamento Forze di Polizia (7.10)	1.539.236	0,2	94.095	6,1	1.633.331	0,2	1.617.304	0,2	-16.027
Soccorso civile (8)	4.320.459	0,5	828.327	19,2	5.148.786	0,6	5.040.962	0,6	-107.824
Interventi per soccorsi (8.1)	141.309	0,0	16.544	11,7	157.854	0,0	151.507	0,0	-6.347
Gestione del sistema nazionale di difesa civile (8.2)	5.383	0,0	705	13,1	6.088	0,0	5.664	0,0	-425
Previdenza dal rischio e soccorso pubblico (8.3)	1.830.547	0,2	322.052	17,6	2.152.599	0,3	2.115.814	0,3	-36.785

TABELLA N. 2 RISULTATI DI SPESA DELLA GESTIONE DI COMPETENZA PER MISSIONE/PROGRAMMA

(MIGLIAIA DI EURO)

MISSIONE/PROGRAMMA	PREVISIONI INIZIALI		VARIAZIONI (B)	%	PREVISIONI DEFINITIVE		IMPEGNI		DIFFERENZE (D-C)
	VALORI ASSOLUTI (A)	COMP. %			VALORI ASSOLUTI (C)	COMP. %	VALORI ASSOLUTI (D)	COMP. %	
Interventi per pubbliche calamità' (8.4)	118.478	0,0	178.767	150,9	297.245	0,0	272.277	0,0	-24.968
Protezione civile (8.5)	2.224.742	0,3	310.257	13,9	2.534.999	0,3	2.495.699	0,3	-39.300
Agricoltura, politiche agroalimentari e pesca (9)	864.942	0,1	86.925	10,0	951.867	0,1	948.350	0,1	-3.517
Politiche europee ed internazionali e dello sviluppo rurale (9.2)	378.224	0,0	43.565	11,5	421.789	0,0	420.493	0,1	-1.296
Sostegno al settore agricolo (9.3)	152.711	0,0	-6.767	4,4	145.945	0,0	145.945	0,0	-
Vigilanza, prevenzione e repressione frodi nel settore agricolo, agroalimentare, agroindustriale e forestale (9.5)	40.881	0,0	9.038	22,1	49.920	0,0	47.747	0,0	-2.173
Politiche competitive, della qualità', agroalimentare, della pesca, dell'ippica e mezzi tecnici di produzione (9.6)	293.126	0,0	41.088	14,0	334.214	0,0	334.166	0,0	-49
Energia e diversificazione delle fonti energetiche (10)	6.423	0,0	280.762	4.371,4	287.185	0,0	287.114	0,0	-70
Gestione, regolamentazione, sicurezza e infrastrutture del settore energetico (10.6)	6.423	0,0	280.762	4.371,4	287.185	0,0	287.114	0,0	-70
Competitività' e sviluppo delle imprese (11)	5.943.629	0,7	6.243.012	105,0	12.186.641	1,4	12.055.084	1,5	-131.558
Regolamentazione, incentivazione dei settori imprenditoriali, riserreti industriali, sperimentazione tecnologica, lotta alla contraffazione, tutela della proprietà' industriale (11.5)	2.943.832	0,4	60.911	2,1	3.004.742	0,4	3.000.695	0,4	-4.047
Promozione, coordinamento, sostegno e vigilanza del movimento cooperativo (11.6)	7.594	0,0	15.882	209,1	23.476	0,0	22.964	0,0	-511
Incentivazione per lo sviluppo industriale nell'ambito delle politiche di sviluppo e coesione (11.7)	876.758	0,1	808.121	92,2	1.684.879	0,2	1.684.187	0,2	-692
Incentivi alle imprese per interventi di sostegno (11.8)	329.018	0,0	404.033	122,8	733.051	0,1	609.053	0,1	-123.998
Interventi di sostegno tramite il sistema della fiscalità' (11.9)	1.786.428	0,2	4.954.066	277,3	6.740.494	0,8	6.738.184	0,8	-2.310
Regolazione dei mercati (12)	13.555	0,0	13.741	101,3	27.306	0,0	26.821	0,0	-485
Vigilanza sui mercati e sui prodotti, promozione della concorrenza e tutela dei consumatori (12.4)	13.555	0,0	13.741	101,3	27.306	0,0	26.821	0,0	-485
Diritto alla mobilità' (13)	12.862.494	1,6	-272.294	2,1	12.590.200	1,5	12.460.523	1,5	-129.677

TABELLA N. 2 RISULTATI DI SPESA DELLA GESTIONE DI COMPETENZA PER MISSIONE/PROGRAMMA

(MIGLIAIA DI EURO)

MISSIONE/PROGRAMMA	PREVISIONI INIZIALI		VARIAZIONI (B)	%	PREVISIONI DEFINITIVE		IMPEGNI		DIFFERENZE (D-C)
	VALORI ASSOLUTI (A)	COMP. %			VALORI ASSOLUTI (C)	COMP. %	VALORI ASSOLUTI (D)	COMP. %	
Sviluppo e sicurezza della mobilità stradale (13.1)	276.292	0,0	78.206	28,3	354.498	0,0	337.877	0,0	-16.621
Autotrasporto ed intermodalità (13.2)	459.038	0,1	-122.480	26,7	336.559	0,0	334.403	0,0	-2.155
Sviluppo e sicurezza del trasporto aereo (13.4)	129.169	0,0	-3.382	2,6	125.788	0,0	82.714	0,0	-43.073
Sviluppo e sicurezza del trasporto ferroviario (13.5)	49.119	0,0	370	0,8	49.489	0,0	48.965	0,0	-525
Sviluppo e sicurezza della mobilità locale (13.6)	5.882.164	0,7	-154.233	2,6	5.727.931	0,7	5.700.813	0,7	-27.117
Sostegno allo sviluppo del trasporto (13.8)	5.270.440	0,6	-175.052	3,3	5.095.388	0,6	5.095.388	0,6	-
Sviluppo e sicurezza della navigazione e del trasporto marittimo e per vie d'acqua interna (13.9)	796.271	0,1	104.276	13,1	900.547	0,1	860.361	0,1	-40.186
Infrastrutture pubbliche e logistica (14)	4.472.734	0,5	620.658	13,9	5.093.392	0,6	5.086.581	0,6	-6.811
Sistemi idrici, idraulici ed elettrici (14.5)	35.799	0,0	14.338	40,1	50.137	0,0	42.109	0,0	-8.028
Opere pubbliche e infrastrutture (14.8)	1.737	0,0	-63	3,6	1.674	0,0	1.674	0,0	-
Sicurezza, vigilanza e regolamentazione in materia di opere pubbliche e delle costruzioni (14.9)	4.853	0,0	2.695	55,5	7.548	0,0	5.806	0,0	-1.743
Opere strategiche, edilizia statale ed interventi speciali e per pubbliche calamità (14.10)	3.131.024	0,4	271.755	8,7	3.402.779	0,4	3.407.307	0,4	4.528
Sistemi stradali, autostradali, ferroviari ed intermodali (14.11)	1.299.320	0,2	331.934	25,5	1.631.255	0,2	1.629.686	0,2	-1.569
Comunicazioni (15)	808.411	0,1	627.597	77,6	1.436.008	0,2	1.413.632	0,2	-22.377
Servizi postali e telefonici (15.3)	404.875	0,0	599.587	148,1	1.004.462	0,1	995.469	0,1	-8.993
Sostegno all'editoria (15.4)	220.341	0,0	-13.260	6,0	207.081	0,0	207.081	0,0	-
Pianificazione, regolamentazione, vigilanza e controllo delle comunicazioni elettroniche e radiodiffusione (15.5)	53.382	0,0	5.736	10,7	59.119	0,0	54.563	0,0	-4.556
Regolamentazione e vigilanza del settore postale (15.7)	3.819	0,0	241	6,3	4.060	0,0	3.987	0,0	-73
Servizi di comunicazione elettronica e di radiodiffusione (15.8)	125.993	0,0	35.293	28,0	161.286	0,0	152.533	0,0	-8.754

TABELLA N. 2 RISULTATI DI SPESA DELLA GESTIONE DI COMPETENZA PER MISSIONE/PROGRAMMA

(MIGLIAIA DI EURO)

MISSIONE/PROGRAMMA	PREVISIONI INIZIALI		VARIAZIONI (B)	% (B/A)	PREVISIONI DEFINITIVE		IMPEGNI		DIFFERENZE (D-C)
	VALORI ASSOLUTI (A)	COMP. %			VALORI ASSOLUTI (C)	COMP. %	VALORI ASSOLUTI (D)	COMP. %	
Commercio internazionale ed internazionalizzazione del sistema produttivo (16)	138.533	0,0	24.336	17,6	162.669	0,0	162.422	0,0	-447
Politica commerciale in ambito internazionale (16.4)	6.837	0,0	542	7,9	7.379	0,0	7.116	0,0	-263
Sostegno all'internazionalizzazione delle imprese e promozione del made in Italy (16.5)	131.696	0,0	23.794	18,1	155.490	0,0	155.306	0,0	-184
Ricerca e innovazione (17)	2.818.359	0,3	311.775	11,1	3.130.134	0,4	3.121.392	0,4	-8.742
Ricerca in materia ambientale (17.3)	87.135	0,0	1.180	1,4	88.316	0,0	88.161	0,0	-154
Ricerca in materia di beni e attivita' culturali (17.4)	29.683	0,0	8.074	27,2	37.757	0,0	36.338	0,0	-1.418
Ricerca nel settore dei trasporti (17.6)	4.250	0,0	132	3,1	4.382	0,0	4.336	0,0	-46
Ricerca scientifica e tecnologica applicata (17.9)	3.433	0,0	138.371	4.023,7	141.810	0,0	141.925	0,0	115
Ricerca scientifica e tecnologica di base (17.10)	1.907.806	0,2	30.399	1,6	1.938.205	0,2	1.938.170	0,2	-35
Ricerca tecnologica nel settore della difesa (17.11)	58.979	0,0	-5.624	9,5	53.355	0,0	53.355	0,0	-
Sviluppo, innovazione e ricerca in materia di energia ed in ambito minerario ed industriale (17.14)	156.701	0,0	104.908	66,9	261.609	0,0	255.472	0,0	-6.137
Ricerca di base e applicata (17.15)	142.651	0,0	8.758	6,1	151.409	0,0	150.554	0,0	-815
Ricerca per la didattica (17.16)	1.656	0,0	-	0,0	1.656	0,0	1.624	0,0	-12
Innovazione Tecnologica e ricerca per lo sviluppo delle comunicazioni e della societa' dell'informazione (17.18)	8.887	0,0	616	6,9	9.503	0,0	9.739	0,0	236
Ricerca per il settore della sanita' pubblica (17.20)	416.848	0,1	14.373	3,4	431.221	0,1	430.782	0,1	-439
Ricerca per il settore zooprofilattico (17.21)	345	0,0	10.588	3.072,7	10.933	0,0	10.896	0,0	-36
Sviluppo sostenibile e tutela del territorio e dell'ambiente (18)	694.666	0,1	323.714	47,3	1.023.360	0,1	998.796	0,1	-24.565
Prevenzione e riduzione integrata dell'inquinamento (18.3)	9.797	0,0	28.486	290,8	38.282	0,0	36.475	0,0	-1.807
Sviluppo sostenibile (18.5)	55.462	0,0	175.975	317,3	231.437	0,0	230.122	0,0	-1.315

TABELLA N. 2 RISULTATI DI SPESA DELLA GESTIONE DI COMPETENZA PER MISSIONE/PROGRAMMA

(MIGLIAIA DI EURO)

MISSIONE/PROGRAMMA	PREVISIONI INIZIALI		VARIAZIONI (B)	%	PREVISIONI DEFINITIVE		IMPEGNI		DIFFERENZE (D-C)
	VALORI ASSOLUTI (A)	COMP. %			VALORI ASSOLUTI (C)	COMP. %	VALORI ASSOLUTI (D)	COMP. %	
Tutela e conservazione della fauna e della flora e salvaguardia della biodiversità' (18.7)	197.759	0,0	12.544	6,3	210.303	0,0	198.892	0,0	-11.411
Vigilanza, prevenzione e repressione in ambito ambientale (18.8)	19.520	0,0	2.381	12,2	21.901	0,0	21.405	0,0	-496
Prevenzione e riduzione dell'inquinamento elettromagnetico e impatto sui sistemi di comunicazione elettronica (18.10)	1.349	0,0	385	28,5	1.734	0,0	1.791	0,0	57
Coordinamento generale, informazione ed educazione ambientale; comunicazione ambientale (18.11)	13.525	0,0	11.404	84,3	24.929	0,0	23.651	0,0	-1.278
Tutela e conservazione del territorio e delle risorse idriche, trattamento e smaltimento rifiuti, bonifiche (18.12)	211.099	0,0	76.506	36,2	287.605	0,0	285.211	0,0	-2.394
Tutela e conservazione della fauna e della flora, salvaguardia della biodiversità' e dell'ecosistema marino (18.13)	148.458	0,0	20.823	14,0	169.281	0,0	165.548	0,0	-3.734
Sostegno allo sviluppo sostenibile (18.14)	37.676	0,0	211	0,6	37.887	0,0	35.701	0,0	-2.186
<b>Casa e assetto urbanistico (19)</b>	<b>766.443</b>	<b>0,1</b>	<b>63.235</b>	<b>8,3</b>	<b>829.679</b>	<b>0,1</b>	<b>829.583</b>	<b>0,1</b>	<b>-96</b>
Edilizia abitativa e politiche territoriali (19.1)	512.164	0,1	-9.324	1,9	502.840	0,1	502.240	0,1	-
Politiche abitative, urbane e territoriali (19.2)	254.280	0,0	73.160	28,8	327.439	0,0	327.343	0,0	-96
<b>Tutela della salute (20)</b>	<b>883.029</b>	<b>0,1</b>	<b>152.309</b>	<b>17,2</b>	<b>1.035.337</b>	<b>0,1</b>	<b>1.039.461</b>	<b>0,1</b>	<b>4.123</b>
Prevenzione e comunicazione in materia sanitaria umana e coordinamento in ambito internazionale (20.1)	77.568	0,0	14.591	18,8	92.259	0,0	89.036	0,0	-3.223
Sanità' pubblica veterinaria, igiene e sicurezza degli alimenti (20.2)	58.109	0,0	14.452	24,9	72.562	0,0	66.356	0,0	-6.205
Programmazione sanitaria in materia di livelli essenziali di assistenza e assistenza in materia sanitaria umana (20.3)	288.796	0,0	82.882	28,7	371.678	0,0	366.259	0,0	-5.418
Regolamentazione e vigilanza in materia di prodotti farmaceutici ed altri prodotti sanitari ad uso umano e di sicurezza delle cure (20.4)	448.357	0,1	38.153	8,5	486.511	0,1	505.775	0,1	19.264
Vigilanza, prevenzione e repressione nel settore sanitario (20.5)	10.098	0,0	2.230	22,1	12.328	0,0	12.034	0,0	-294
<b>Tutela e valorizzazione dei beni e attività culturali e paesaggistici (21)</b>	<b>1.412.774</b>	<b>0,2</b>	<b>245.949</b>	<b>17,5</b>	<b>1.659.723</b>	<b>0,2</b>	<b>1.606.907</b>	<b>0,2</b>	<b>-52.816</b>
Sostegno, valorizzazione e tutela del settore dello spettacolo (21.2)	442.277	0,1	153	0,0	442.430	0,1	442.020	0,1	-410

TABELLA N. 2 RISULTATI DI SPESA DELLA GESTIONE DI COMPETENZA PER MISSIONE/PROGRAMMA

(MIGLIAIA DI EURO)

MISSIONE/PROGRAMMA	PREVISIONI INIZIALI		VARIAZIONI (B)	%	PREVISIONI DEFINITIVE		IMPEGNI		DIFFERENZE (D-C)
	VALORI ASSOLUTI (A)	COMP. %			VALORI ASSOLUTI (C)	COMP. %	VALORI ASSOLUTI (D)	COMP. %	
Vigilanza, prevenzione e repressione in materia di patrimonio culturale (21.5)	5.289	0,0	-27	0,5	5.261	0,0	5.261	0,0	-
Tutela dei beni archeologici (21.6)	199.659	0,0	71.232	35,7	270.871	0,0	258.660	0,0	-12.211
Tutela dei beni archivistici (21.9)	128.929	0,0	22.305	17,3	151.234	0,0	141.804	0,0	-9.430
Tutela dei beni librari; promozione e sostegno del libro e dell'editoria (21.10)	121.664	0,0	25.128	20,7	146.772	0,0	137.532	0,0	-9.261
Tutela delle belle arti, dell'architettura e dell'arte contemporanea; tutela e valorizzazione del paesaggio (21.12)	290.666	0,0	80.616	27,7	371.282	0,0	351.074	0,0	-20.208
Valorizzazione del patrimonio culturale (21.13)	11.932	0,0	2.277	19,1	14.209	0,0	13.575	0,0	-634
Coordinamento ed indirizzo per la salvaguardia del patrimonio culturale (21.14)	5.289	0,0	2.580	48,8	7.869	0,0	7.790	0,0	-79
Tutela del patrimonio culturale (21.15)	207.089	0,0	42.706	20,6	249.794	0,0	249.211	0,0	-583
<b>Istruzione scolastica (22)</b>	<b>41.292.507</b>	<b>5,0</b>	<b>1.162.621</b>	<b>2,8</b>	<b>42.455.128</b>	<b>5,0</b>	<b>42.304.445</b>	<b>5,2</b>	<b>-150.682</b>
Programmazione e coordinamento dell'istruzione scolastica (22.1)	105.523	0,0	191.833	181,8	297.356	0,0	285.827	0,0	-11.529
Istruzione prescolastica (22.2)	5.187.355	0,6	161.711	3,1	5.349.066	0,6	5.086.051	0,6	-263.015
Iniziativa per lo sviluppo del sistema istruzione scolastica e per il diritto allo studio (22.8)	48.480	0,0	-7.912	16,3	40.568	0,0	40.285	0,0	-283
Istituzioni scolastiche non statali (22.9)	494.169	0,1	-24.171	4,9	469.998	0,1	465.847	0,1	-4.150
Sostegno all'istruzione (22.10)	15.771	0,0	-575	3,6	15.196	0,0	15.196	0,0	-
Istruzione primaria (22.11)	12.651.482	1,5	244.112	1,9	12.895.594	1,5	12.952.661	1,6	57.067
Istruzione secondaria di primo grado (22.12)	8.810.354	1,1	161.430	1,8	8.971.784	1,1	9.090.262	1,1	118.478
Istruzione secondaria di secondo grado (22.13)	13.803.477	1,7	417.015	3,0	14.220.492	1,7	14.165.218	1,7	-55.274
Istruzione post-secondaria, degli adulti e livelli essenziali per l'istruzione e formazione professionale (22.15)	15.759	0,0	-1.065	6,8	14.694	0,0	14.557	0,0	-137
Realizzazione degli indirizzi e delle politiche in ambito territoriale in materia di istruzione (22.16)	160.139	0,0	20.242	12,6	180.381	0,0	188.541	0,0	8.160

TABELLA N. 2 RISULTATI DI SPESA DELLA GESTIONE DI COMPETENZA PER MISSIONE/PROGRAMMA

(MIGLIAIA DI EURO)

MISSIONE/PROGRAMMA	PREVISIONI INIZIALI		VARIAZIONI (B)	%	PREVISIONI DEFINITIVE		IMPEGNI		DIFFERENZE (D-C)
	VALORI ASSOLUTI (A)	COMP. %			VALORI ASSOLUTI (C)	COMP. %	VALORI ASSOLUTI (D)	COMP. %	
Istruzione universitaria (23)	7.850.663	1,0	33.292	0,4	7.882.955	0,9	7.871.937	1,0	-11.018
Diritto allo studio nell'istruzione universitaria (23.1)	237.452	0,0	238	0,1	237.691	0,0	236.522	0,0	-1.169
Istituti di alta cultura (23.2)	435.741	0,1	20.054	4,6	455.794	0,1	448.373	0,1	-7.421
Sistema universitario e formazione post-universitaria (23.3)	7.177.470	0,9	12.000	0,2	7.189.471	0,8	7.187.043	0,9	-2.428
Diritti sociali, Politiche sociali e famiglia (24)	33.117.169	4,0	491.213	1,5	33.608.381	4,0	33.343.211	4,1	-265.170
Terzo settore: associazionismo, volontariato, Onlus e formazioni sociali (24.2)	2.390	0,0	26.521	1.109,6	28.912	0,0	28.407	0,0	-504
Lotta alle dipendenze (24.4)	8.361	0,0	1.584	18,9	9.945	0,0	9.945	0,0	-
Protezione sociale per particolari categorie (24.5)	4.908.870	0,6	503.077	10,2	5.411.947	0,6	5.278.631	0,7	-133.316
Garanzia dei diritti dei cittadini (24.6)	98.036	0,0	15.718	16,0	113.754	0,0	101.698	0,0	-12.056
Sostegno alla famiglia (24.7)	32.198	0,0	-12.469	38,7	19.729	0,0	19.729	0,0	-
Promozione e garanzia dei diritti e delle pari opportunità (24.8)	40.781	0,0	3.179	7,8	43.960	0,0	43.960	0,0	-
Sostegno in favore di pensionati di guerra ed assimilati, perseguitati politici e razziali (24.11)	775.228	0,1	-	0,0	775.228	0,1	666.384	0,1	-108.844
Trasferimenti assistenziali a enti previdenziali, finanziamento nazionale spesa sociale, promozione e programmazione politiche sociali, monitoraggio e valutazione interventi (24.12)	27.251.306	3,3	-46.397	0,2	27.204.909	3,2	27.194.458	3,4	-10.450
Politiche previdenziali (25)	93.119.767	11,3	-94.006	0,1	93.065.762	11,0	92.998.317	11,5	-67.445
Previdenza obbligatoria e complementare, sicurezza sociale - trasferimenti agli enti ed organismi interessati (25.2)	12.863.808	1,6	-143.722	1,1	12.720.086	1,5	12.653.645	1,6	-66.440
Previdenza obbligatoria e complementare, assicurazioni sociali (25.3)	80.255.960	9,7	89.717	0,1	80.345.676	9,5	80.344.671	9,9	-1.005
Politiche per il lavoro (26)	9.356.171	1,1	756.380	8,1	10.112.550	1,2	10.066.117	1,2	-46.434
Infortuni sul lavoro (26.2)	5.827	0,0	-	0,0	5.827	0,0	1.631	0,0	-4.196
Politiche attive e passive del lavoro (26.6)	8.980.979	1,1	725.360	8,1	9.706.339	1,1	9.702.402	1,2	-3.938

TABELLA N. 2 RISULTATI DI SPESA DELLA GESTIONE DI COMPETENZA PER MISSIONE/PROGRAMMA

(MIGLIAIA DI EURO)

MISSIONE/PROGRAMMA	PREVISIONI INIZIALI		VARIAZIONI (B)	%	PREVISIONI DEFINITIVE		IMPEGNI		DIFFERENZE (D-C)
	VALORI ASSOLUTI (A)	COMP. %			VALORI ASSOLUTI (C)	COMP. %	VALORI ASSOLUTI (D)	COMP. %	
Coordinamento e integrazione delle politiche del lavoro e delle politiche sociali, innovazione e coordinamento amministrativo (26.7)	3.995	0,0	390	9,8	4.384	0,0	3.237	0,0	-1.147
Politiche di regolamentazione in materia di rapporti di lavoro (26.8)	9.746	0,0	3.278	33,6	13.025	0,0	12.177	0,0	-847
Programmazione e coordinamento della vigilanza in materia di prevenzione e osservanza delle norme di legislazione sociale e del lavoro (26.9)	32.052	0,0	6.308	19,7	38.359	0,0	37.707	0,0	-652
Servizi e sistemi informativi per il lavoro (26.10)	28.627	0,0	-129	0,5	28.497	0,0	28.113	0,0	-385
Servizi territoriali per il lavoro (26.11)	293.353	0,0	21.045	7,2	314.397	0,0	279.216	0,0	-35.181
Servizi di comunicazione istituzionale e informazione in materia di politiche del lavoro e in materia di politiche sociali (26.12)	1.593	0,0	129	8,1	1.721	0,0	1.634	0,0	-88
Immigrazione, accoglienza e garanzia dei diritti (27)	1.598.498	0,2	791.721	49,5	2.390.219	0,3	2.383.960	0,3	-6.259
Garanzia dei diritti e interventi per lo sviluppo della coesione sociale (27.2)	407.647	0,0	753.879	184,9	1.161.526	0,1	1.156.986	0,1	-4.540
Gestione flussi migratori (27.3)	4.393	0,0	9.989	227,4	14.382	0,0	13.834	0,0	-548
Rapporti con le confessioni religiose e amministrazione del patrimonio del Fondo Edifici di Culto (27.5)	6.066	0,0	-95	1,6	5.971	0,0	5.323	0,0	-647
Flussi migratori per motivi di lavoro e politiche di integrazione sociale delle persone immigrate (27.6)	31.992	0,0	68.028	212,6	100.020	0,0	99.497	0,0	-523
Rapporti con le confessioni religiose (27.7)	1.148.400	0,1	-40.080	3,5	1.108.320	0,1	1.108.320	0,1	-
Sviluppo e riequilibrio territoriale (28)	5.835.971	0,7	146.641	2,5	5.984.612	0,7	5.391.560	0,7	-593.052
Politiche per lo sviluppo economico ed il miglioramento istituzionale delle aree sottoutilizzate (28.4)	5.835.971	0,7	148.641	2,5	5.984.612	0,7	5.391.560	0,7	-593.052
Politiche economico-finanziarie e di bilancio (29)	69.716.161	8,3	13.620.240	19,8	82.336.341	9,7	79.412.878	9,8	-2.923.463
Regolazione giurisdizione e coordinamento del sistema della fiscalità (29.1)	22.054.967	2,7	1.613.614	7,3	23.668.581	2,8	23.053.491	2,8	-615.090
Prevenzione e repressione delle frodi e delle violazioni agli obblighi fiscali (29.3)	2.454.745	0,3	12.275	0,5	2.467.020	0,3	2.391.355	0,3	-75.665
Regolamentazione e vigilanza sul settore finanziario (29.4)	218.404	0,0	11.947.288	5.470,3	12.165.693	1,4	12.158.979	1,5	-6.714



TABELLA N. 2 RISULTATI DI SPESA DELLA GESTIONE DI COMPETENZA PER MISSIONE/PROGRAMMA

(MIGLIAIA DI EURO)

MISSIONE/PROGRAMMA	PREVISIONI INIZIALI		VARIAZIONI (B)	% (B/A)	PREVISIONI DEFINITIVE		IMPEGNI VALORI ASSOLUTI (D)	COMP. % (D-C)	DIFFERENZE (D-C)
	VALORI ASSOLUTI (A)	COMP. %			VALORI ASSOLUTI (C)	COMP. %			
Regolazioni contabili, restituzioni e rimborsi d'imposte (29.5)	43.234.996	5,2	-123.983	0,3	43.111.012	5,1	41.004.511	5,1	-2.106.501
Analisi e programmazione economico-finanziaria (29.6)	317.418	0,0	77.645	24,5	395.063	0,0	299.252	0,0	-95.811
Analisi, monitoraggio e controllo della finanza pubblica e politiche di bilancio (29.7)	230.573	0,0	47.507	20,6	278.080	0,0	264.174	0,0	-13.906
Supporto all'azione di controllo, vigilanza e amministrazione generale della Ragioneria generale dello Stato sul territorio (29.8)	204.998	0,0	45.894	22,4	250.892	0,0	241.116	0,0	-9.775
Giovani e sport (30)	639.076	0,1	59.243	9,3	698.319	0,1	698.319	0,1	-
Attività ricreative e sport (30.1)	621.039	0,1	8.789	1,4	629.828	0,1	629.828	0,1	-
Incentivazione e sostegno alla gioventù' (30.2)	18.037	0,0	50.453	279,7	68.490	0,0	68.490	0,0	-
Turismo (31)	33.804	0,0	165.236	488,8	199.040	0,0	199.082	0,0	42
Sviluppo e competitività dal turismo (31.1)	33.804	0,0	165.236	488,8	199.040	0,0	199.082	0,0	42
Servizi istituzionali e generali delle amministrazioni pubbliche (32)	1.347.824	0,2	367.988	27,3	1.715.782	0,2	1.636.554	0,2	-79.228
Indirizzo politico (32.2)	208.324	0,0	9.078	4,4	217.402	0,0	186.774	0,0	-30.628
Servizi e affari generali per le amministrazioni di competenza (32.3)	610.754	0,1	159.604	26,1	770.357	0,1	737.711	0,1	-32.646
Servizi generali, formativi ed approvvigionamenti per le Amministrazioni pubbliche (32.4)	393.839	0,0	173.494	44,1	567.333	0,1	560.882	0,1	-6.451
Rappresentanza, difesa in giudizio e consulenza legale in favore delle Amministrazioni dello Stato e degli enti autorizzati (32.5)	134.307	0,0	25.782	19,1	160.689	0,0	151.187	0,0	-9.502
Fondi da ripartire (33)	7.965.177	1,0	-4.259.765	53,5	3.705.412	0,4	2.180.967	0,3	-1.524.445
Fondi da assegnare (33.1)	3.182.990	0,4	-76.559	2,4	3.106.432	0,4	2.180.967	0,3	-925.465
Fondi di riserva e speciali (33.2)	4.782.187	0,6	-4.183.207	87,5	598.980	0,1	-	0,0	-598.980
Debito pubblico (34)	328.531.129	39,8	-11.592.057	3,5	316.939.072	37,4	288.232.491	35,6	-28.706.581
Oneri per il servizio del debito statale (34.1)	93.277.854	11,3	-2.816.513	3,0	90.461.340	10,7	81.079.787	10,0	-9.381.553

08/01/2015

999/603/12

RISULTATI DI SPESA DELLA GESTIONE DI COMPETENZA PER MISSIONE/PROGRAMMA

(MIGLIAIA DI EURO)

MISSIONE/PROGRAMMA	PREVISIONI INIZIALI		VARIAZIONI (B)	% (B/A)	PREVISIONI DEFINITIVE		IMPEGNI		DIFFERENZE (D-C)
	VALORI ASSOLUTI (A)	COMP. %			VALORI ASSOLUTI (C)	COMP. %	VALORI ASSOLUTI (D)	COMP. %	
Rimborsi del debito statale (34.2)	235.253.275	28,5	-8.775.544	3,7	226.477.732	26,7	207.152.704	25,6	-19.325.028
TOTALE COMPLESSIVO	825.093.152	100,0	22.565.192	2,7	847.658.344	100,0	810.587.402	100,0	-37.070.942

08/07/2015

999/604/1

TABELLA N. 3 ECONOMIE, ECCEDEnze E DISPONIBILITA' ACQUISITE DI COMPETENZA

(MIGLIAIA DI EURO)

AMMINISTRAZIONE	ECONOMIE (A)	DISPONIBILITA' ACQUISITE (LEGGE 31.12.09 N.196, Art.18 comma 3) (B)	TOTALE (C=A+B)	ECCEDEnze (D)	DIFFERENZE (E=C-D)
MINISTERO DELL'ECONOMIA E DELLE FINANZE	35.306.036	16.397	35.322.434	-	35.322.434
MINISTERO DELLO SVILUPPO ECONOMICO	623.608	-	623.608	292	623.315
MINISTERO DEL LAVORO E DELLE POLITICHE SOCIALI	62.559	-	62.559	-	62.559
MINISTERO DELLA GIUSTIZIA	186.334	-	186.334	-	186.334
MINISTERO DEGLI AFFARI ESTERI	95.284	-	95.284	-	95.284
MINISTERO DELL'ISTRUZIONE, DELL'UNIVERSITA' E DELLA RICERCA	348.909	-	348.909	183.820	165.089
MINISTERO DELL'INTERNO	296.435	-	296.435	-	296.435
MINISTERO DELL'AMBIENTE E DELLA TUTELA DEL TERRITORIO E DEL MARE	21.142	-	21.142	-	21.142
MINISTERO DELLE INFRASTRUTTURE E DEI TRASPORTI	190.950	-	190.950	4.528	186.422
MINISTERO DELLA DIFESA	25.289	-	25.289	189	25.100
MINISTERO DELLE POLITICHE AGRICOLE ALIMENTARI E FORESTALI	29.144	-	29.144	-	29.144
MINISTERO DEI BENI E DELLE ATTIVITA' CULTURALI E DEL TURISMO	58.356	-	58.356	42	58.313
MINISTERO DELLA SALUTE	18.635	-	18.635	19.264	-629
TOTALE COMPLESSIVO	37.262.680	16.397	37.279.077	208.135	37.070.942

## TABELLA N. 3.1 ECONOMIE, ECCEDEnze E DISPONIBILITA' ACQUISITE DI COMPETENZA

(MIGLIAIA DI EURO)

AMMINISTRAZIONE/MISSIONE/PROGRAMMA	ECONOMIE (A)	DISPONIBILITA' ACQUISITE (LEGGE 31.12.09 N.196, Art.18 comma 3) (B)	TOTALE (C=A+B)	ECCEDEnze (D)	DIFFERENZE (E=C-D)
<b>MINISTERO DELLA ECONOMIA E DELLE FINANZE</b>	35.306.036	16.397	35.322.434	-	35.322.434
Organi costituzionali, a rilevanza costituzionale e Presidenza del Consiglio dei ministri (1)	2.106	-	2.106	-	2.106
Organi costituzionali (1.1)	2.106	-	2.106	-	2.106
Organi a rilevanza costituzionale (1.2)	-	-	-	-	-
Presidenza del Consiglio dei Ministri (1.3)	-	-	-	-	-
Relazioni finanziarie con le autonomie territoriali (3)	1.132.339	-	1.132.339	-	1.132.339
Erogazioni a Enti territoriali per interventi di settore (3.1)	29	-	29	-	29
Federalismo (3.4)	98.672	-	98.672	-	98.672
Regolazioni contabili ed altri trasferimenti alle Regioni e statuto speciale (3.5)	1.018.857	-	1.018.857	-	1.018.857
Concorso dello Stato al finanziamento della spesa sanitaria (3.6)	9.144	-	9.144	-	9.144
Rapporti finanziari con Enti territoriali (3.7)	5.636	-	5.636	-	5.636
L'Italia in Europa e nel mondo (4)	399.332	-	399.332	-	399.332
Partecipazione italiana alle politiche di bilancio in ambito UE (4.10)	343.660	-	343.660	-	343.660
Politica economica e finanziaria in ambito internazionale (4.11)	55.672	-	55.672	-	55.672
Difesa e sicurezza del territorio (5)	271	-	271	-	271
Missioni militari di pace (5.8)	271	-	271	-	271
Giustizia (6)	4.684	-	4.684	-	4.684
Giustizia tributaria (6.5)	4.684	-	4.684	-	4.684
Ordine pubblico e sicurezza (7)	82.269	-	82.269	-	82.269
Sicurezza democratica (7.4)	-	-	-	-	-
Concorso della Guardia di Finanza alla sicurezza pubblica (7.5)	82.269	-	82.269	-	82.269
Soccorso civile (8)	64.268	-	64.268	-	64.268
Interventi per pubbliche calamita' (8.4)	24.968	-	24.968	-	24.968
Protezione civile (8.5)	39.300	-	39.300	-	39.300
Agricoltura, politiche agroalimentari e pesca (9)	-	-	-	-	-
Sostegno al settore agricolo (9.3)	-	-	-	-	-
Competitivita' e sviluppo delle imprese (11)	126.307	-	126.307	-	126.307
Incentivi alle imprese per interventi di sostegno (11.8)	123.998	-	123.998	-	123.998
Interventi di sostegno tramite il sistema della fiscalita' (11.9)	2.310	-	2.310	-	2.310
Diritto alla mobilita' (13)	-	-	-	-	-
Sostegno allo sviluppo del trasporto (13.8)	-	-	-	-	-
Infrastrutture pubbliche e logistica (14)	-	-	-	-	-
Opere pubbliche e infrastrutture (14.8)	-	-	-	-	-
Comunicazioni (15)	8.993	-	8.993	-	8.993
Servizi postali e telefonici (15.3)	8.993	-	8.993	-	8.993
Sostegno all'editoria (15.4)	-	-	-	-	-

## TABELLA N. 3.1 ECONOMIE, ECCEDEnze E DISPONIBILITA' ACQUISITE DI COMPETENZA

(MIGLIAIA DI EURO)

AMMINISTRAZIONE/MISSIONE/PROGRAMMA	ECONOMIE (A)	DISPONIBILITA' ACQUISITE (LEGGI 31.12.09 N.196, Art.18 comma 3) (B)	TOTALE (C=A+B)	ECCEDEnze (D)	DIFFERENZE (E=C-D)
Ricerca e innovazione (17)	815	-	815	-	815
Ricerca di base e applicata (17.15)	815	-	815	-	815
Sviluppo sostenibile e tutela del territorio e dell'ambiente (18)	2.186	-	2.186	-	2.186
Sostegno allo sviluppo sostenibile (18.14)	2.186	-	2.186	-	2.186
Casa e assetto urbanistico (19)	-	-	-	-	-
Edilizia abitativa e politiche territoriali (19.1)	-	-	-	-	-
Istruzione scolastica (22)	-	-	-	-	-
Sostegno all'istruzione (22.10)	-	-	-	-	-
Diritto sociali, politiche sociali e famiglia (24)	254.216	-	254.216	-	254.216
Lotta alle dipendenze (24.4)	-	-	-	-	-
Protezione sociale per particolari categorie (24.5)	133.316	-	133.316	-	133.316
Garanzia dei diritti dei cittadini (24.6)	12.056	-	12.056	-	12.056
Sostegno alla famiglia (24.7)	-	-	-	-	-
Promozione e garanzia dei diritti e delle pari opportunità (24.8)	-	-	-	-	-
Sostegno in favore di pensionati di guerra ed assimilati, perseguitati politici e razziali (24.11)	108.844	-	108.844	-	108.844
Politiche previdenziali (25)	66.440	-	66.440	-	66.440
Previdenza obbligatoria e complementare, sicurezza sociale - trasferimenti agli enti ed organismi interessati (25.2)	66.440	-	66.440	-	66.440
Politiche per il lavoro (26)	4.196	-	4.196	-	4.196
Infortuni sul lavoro (26.2)	4.196	-	4.196	-	4.196
Immigrazione, accoglienza e garanzia dei diritti (27)	-	-	-	-	-
Reporti con le confessioni religiose (27.7)	-	-	-	-	-
Politiche economico-finanziarie e di bilancio (29)	2.923.463	-	2.923.463	-	2.923.463
Regolazione giurisdizione e coordinamento del sistema della fiscalita' (29.1)	615.090	-	615.090	-	615.090
Prevenzione e repressione delle frodi e delle violazioni agli obblighi fiscali (29.2)	75.665	-	75.665	-	75.665
Regolamentazione e vigilanza sul settore finanziario (29.4)	6.714	-	6.714	-	6.714
Regolazioni contabili, restituzioni e rimborsi d'imposte (29.5)	2.106.501	-	2.106.501	-	2.106.501
Analisi e programmazione economico-finanziaria (29.6)	95.811	-	95.811	-	95.811
Analisi, monitoraggio e controllo della finanza pubblica e politiche di bilancio (29.7)	13.906	-	13.906	-	13.906
Supporto all'azione di controllo, vigilanza e amministrazione generale della Ragioneria generale dello Stato sul territorio (29.8)	9.775	-	9.775	-	9.775
Gioveni e sport (30)	-	-	-	-	-
Attivita' ricreative e sport (30.1)	-	-	-	-	-
Incentivazione e sostegno alla gioventu' (30.2)	-	-	-	-	-
Servizi istituzionali e generali delle amministrazioni pubbliche (32)	27.880	-	27.880	-	27.880
Indirizzo politico (32.2)	3.855	-	3.855	-	3.855
Servizi e affari generali per le amministrazioni di competenza (32.3)	8.072	-	8.072	-	8.072

## TABELLA N. 3.1 ECONOMIE, ECCEDENZE E DISPONIBILITA' ACQUISITE DI COMPETENZA

(MIGLIAIA DI EURO)

AMMINISTRAZIONE/MISSIONE/PROGRAMMA	ECONOMIE (A)	DISPONIBILITA' ACQUISITE (LEGGE 31.12.09 N.196, Art. 18 comma 3) (B)	TOTALE (C=A+B)	ECCEDENZE (D)	DIFFERENZE (E=C-D)
Servizi generali, formativi ed approvvigionamenti per le Amministrazioni pubbliche (32.4)	6.451	-	6.451	-	6.451
Rappresentanza, difesa in giudizio e consulenza legale in favore delle Amministrazioni dello Stato e degli enti autorizzati (32.5)	9.502	-	9.502	-	9.502
Fondi da ripartire (33)	1.499.691	16.397	1.516.088	-	1.516.088
Fondi da assegnare (33.1)	917.108	-	917.108	-	917.108
Fondi di riserva e speciali (33.2)	582.583	16.397	598.980	-	598.980
Debito pubblico (34)	28.706.581	-	28.706.581	-	28.706.581
Oneri per il servizio del debito statale (34.1)	9.381.553	-	9.381.553	-	9.381.553
Rimborsi del debito statale (34.2)	19.325.028	-	19.325.028	-	19.325.028
<b>MINISTERO DELLO SVILUPPO ECONOMICO</b>	<b>623.608</b>	<b>-</b>	<b>623.608</b>	<b>292</b>	<b>623.315</b>
Energia e diversificazione delle fonti energetiche (10)	70	-	70	-	70
Gestione, regolamentazione, sicurezza e infrastrutture del settore energetico (10.6)	70	-	70	-	70
Competitività e sviluppo delle imprese (11)	5.250	-	5.250	-	5.250
Regolamentazione, incentivazione dei settori imprenditoriali, riassetto industriali, spartizione tecnologica, lotta alla contraffazione, tutela della proprietà industriale. (11.5)	4.047	-	4.047	-	4.047
Promozione, coordinamento, sostegno e vigilanza del movimento cooperativo (11.6)	511	-	511	-	511
Incentivazione per lo sviluppo industriale nell'ambito delle politiche di sviluppo e coesione (11.7)	692	-	692	-	692
Regolazione dei mercati (12)	485	-	485	-	485
Vigilanza sui mercati e sui prodotti, promozione della concorrenza e tutela dei consumatori (12.4)	485	-	485	-	485
Comunicazioni (15)	13.383	-	13.383	-	13.383
Pianificazione, regolamentazione, vigilanza e controllo delle comunicazioni elettroniche e radiodiffusione (15.5)	4.556	-	4.556	-	4.556
Regolamentazione e vigilanza del settore postale (15.7)	73	-	73	-	73
Servizi di comunicazione elettronica e di radiodiffusione (15.8)	8.754	-	8.754	-	8.754
Commercio internazionale ed internazionalizzazione del sistema produttivo (16)	447	-	447	-	447
Politica commerciale in ambito internazionale (16.4)	263	-	263	-	263
Sostegno all'internazionalizzazione delle imprese e promozione del made in Italy (16.5)	184	-	184	-	184
Ricerca e innovazione (17)	6.137	-	6.137	236	5.901
Sviluppo, innovazione e ricerca in materia di energia ed in ambito minerario ed industriale (17.14)	6.137	-	6.137	-	6.137
Innovazione Tecnologica e ricerca per lo sviluppo delle comunicazioni e della società dall'informazione (17.18)	-	-	-	236	-236
Sviluppo sostenibile e tutela del territorio e dell'ambiente (18)	-	-	-	57	-57
Prevenzione e riduzione dell'inquinamento elettromagnetico e impatto sui sistemi di comunicazione elettronica (18.10)	-	-	-	57	-57

TABELLA N. 3.1 ECONOMIE, ECCELENZE E DISPONIBILITA' ACQUISITE DI COMPETENZA

(MIGLIAIA DI EURO)

AMMINISTRAZIONE/MISSIONE/PROGRAMMA	ECONOMIE (A)	DISPONIBILITA' ACQUISITE (LEGGE 31.12.09 N.196, Art.18 comma 3) (B)	TOTALE (C=A+B)	ECCELENZE (D)	DIFFERENZE (E=C-D)
Sviluppo e riequilibrio territoriale (28)	593.052	-	593.052	-	593.052
Politiche per lo sviluppo economico ed il miglioramento istituzionale delle aree sottoutilizzate (28.4)	593.052	-	593.052	-	593.052
Servizi istituzionali e generali delle amministrazioni pubbliche (32)	4.718	-	4.718	-	4.718
Indirizzo politico (32.2)	3.540	-	3.540	-	3.540
Servizi e affari generali per le amministrazioni di competenza (32.3)	1.178	-	1.178	-	1.178
Fondi da ripartire (33)	66	-	66	-	66
Fondi da assegnare (33.1)	66	-	66	-	66
<b>MINISTERO DEL LAVORO E DELLE POLITICHE SOCIALI</b>	<b>62.559</b>	-	<b>62.559</b>	-	<b>62.559</b>
Diritti sociali, politiche sociali e famiglia (24)	10.954	-	10.954	-	10.954
Terzo settore: associazionismo, volontariato, Onlus e formazioni sociali (24.2)	504	-	504	-	504
Trasferimenti assistenziali a enti previdenziali, finanziamento nazionale spesa sociale, promozione e programmazione politiche sociali, monitoraggio e valutazione interventi (24.12)	10.450	-	10.450	-	10.450
Politiche previdenziali (25)	1.005	-	1.005	-	1.005
Previdenza obbligatoria e complementare, assicurazioni sociali (25.3)	1.005	-	1.005	-	1.005
Politiche per il lavoro (26)	42.238	-	42.238	-	42.238
Politiche attive e passive del lavoro (26.6)	3.938	-	3.938	-	3.938
Coordinamento e integrazione delle politiche del lavoro e delle politiche sociali, innovazione e coordinamento amministrativo (26.7)	1.147	-	1.147	-	1.147
Politiche di regolamentazione in materia di rapporti di lavoro (26.8)	847	-	847	-	847
Programmazione e coordinamento della vigilanza in materia di prevenzione e osservanza delle norme di legislazione sociale e del lavoro (26.9)	652	-	652	-	652
Servizi e sistemi informativi per il lavoro (26.10)	385	-	385	-	385
Servizi territoriali per il lavoro (26.11)	35.181	-	35.181	-	35.181
Servizi di comunicazione istituzionale e informazione in materia di politiche del lavoro e in materia di politiche sociali (26.12)	88	-	88	-	88
Immigrazione, accoglienza e garanzia dei diritti (27)	523	-	523	-	523
Flussi migratori per motivi di lavoro e politiche di integrazione sociale delle persone immigrate (27.6)	523	-	523	-	523
Servizi istituzionali e generali delle amministrazioni pubbliche (32)	7.838	-	7.838	-	7.838
Indirizzo politico (32.2)	3.616	-	3.616	-	3.616
Servizi e affari generali per le amministrazioni di competenza (32.3)	4.222	-	4.222	-	4.222
Fondi da ripartire (33)	-	-	-	-	-
Fondi da assegnare (33.1)	-	-	-	-	-
<b>MINISTERO DELLA GIUSTIZIA</b>	<b>186.334</b>	-	<b>186.334</b>	-	<b>186.334</b>
Giustizia (6)	182.627	-	182.627	-	182.627
Amministrazione penitenziaria (6.1)	123.048	-	123.048	-	123.048
Giustizia civile e penale (6.2)	51.115	-	51.115	-	51.115
Giustizia minorile (6.3)	8.465	-	8.465	-	8.465

## TABELLA N. 3.1 ECONOMIE, ECCEDENZE E DISPONIBILITA' ACQUISITE DI COMPETENZA

(MIGLIAIA DI EURO)

AMMINISTRAZIONE/MISSIONE/PROGRAMMA	ECONOMIE (A)	DISPONIBILITA' ACQUISITE (LEGGE 31.12.09 N.196, Art. 18 comma 3) (B)	TOTALE (C=A+B)	ECCEDENZE (D)	DIFFERENZE (E=C-D)
Servizi Istituzionali e generali delle amministrazioni pubbliche (32)	3.207	-	3.207	-	3.207
Indirizzo politico (32.2)	3.207	-	3.207	-	3.207
Fondi da ripartire (33)	500	-	500	-	500
Fondi da assegnare (33.1)	500	-	500	-	500
<b>MINISTERO DEGLI AFFARI ESTERI</b>	95.284	-	95.284	-	95.284
L'Italia in Europa e nel mondo (4)	88.078	-	88.078	-	88.078
Protocollo internazionale (4.1)	988	-	988	-	988
Cooperazione allo sviluppo (4.2)	3.697	-	3.697	-	3.697
Cooperazione economica e relazioni internazionali (4.4)	1.823	-	1.823	-	1.823
Promozione della pace e sicurezza internazionale (4.6)	6.650	-	6.650	-	6.650
Integrazione europea (4.7)	12.251	-	12.251	-	12.251
Italiani nel mondo e politiche migratorie (4.8)	1.418	-	1.418	-	1.418
Promozione del sistema Paese (4.9)	17.877	-	17.877	-	17.877
Presenza dello Stato all'estero tramite le strutture diplomatico-consolari (4.12)	8	-	8	-	8
Rappresentanza all'estero e servizi ai cittadini e alle imprese (4.13)	42.045	-	42.045	-	42.045
Coordinamento dell'Amministrazione in ambito internazionale (4.14)	942	-	942	-	942
Comunicazione in ambito internazionale (4.15)	379	-	379	-	379
Servizi Istituzionali e generali delle amministrazioni pubbliche (32)	7.206	-	7.206	-	7.206
Indirizzo politico (32.2)	2.279	-	2.279	-	2.279
Servizi e affari generali per le amministrazioni di competenza (32.3)	4.927	-	4.927	-	4.927
Fondi da ripartire (33)	-	-	-	-	-
Fondi da assegnare (33.1)	-	-	-	-	-
<b>MINISTERO DELL'ISTRUZIONE, DELL'UNIVERSITA' E DELLA RICERCA</b>	348.909	-	348.909	183.820	165.089
L'Italia in Europa e nel mondo (4)	2.335	-	2.335	-	2.335
Cooperazione culturale e scientifico-tecnologica (4.3)	2.171	-	2.171	-	2.171
Cooperazione in materia culturale (4.5)	163	-	163	-	163
Ricerca e innovazione (17)	47	-	47	115	-67
Ricerca scientifica e tecnologica applicata (17.9)	-	-	-	115	-115
Ricerca scientifica e tecnologica di base (17.10)	35	-	35	-	35
Ricerca per la didattica (17.16)	12	-	12	-	12
Istruzione scolastica (22)	334.388	-	334.388	183.706	150.682
Programmazione e coordinamento dell'istruzione scolastica (22.1)	11.529	-	11.529	-	11.529
Istruzione prescolastica (22.2)	263.015	-	263.015	-	263.015
Iniziative per lo sviluppo del sistema istruzione scolastica e per il diritto allo studio (22.8)	283	-	283	-	283
Istituzioni scolastiche non statali (22.9)	4.150	-	4.150	-	4.150
Istruzione primaria (22.11)	-	-	-	57.067	-57.067
Istruzione secondaria di primo grado (22.12)	-	-	-	118.478	-118.478



## TABELLA N. 3.1

## ECONOMIE, ECCEDEnze E DISPONIBILITA' ACQUISITE DI COMPETENZA

(MIGLIAIA DI EURO)

AMMINISTRAZIONE/MISSIONE/PROGRAMMA	ECONOMIE (A)	DISPONIBILITA' ACQUISITE (LEGGE 31.12.09 N.196, Art.18 comma 3) (B)	TOTALE (C=A+B)	ECCEDEnze (D)	DIFFERENZE (E=C-D)
Istruzione secondaria di secondo grado (22.13)	55.274	-	55.274	-	55.274
Istruzione post-secondaria, degli adulti e livelli essenziali per l'istruzione e formazione professionale (22.15)	137	-	137	-	137
Realizzazione degli indirizzi e delle politiche in ambito territoriale in materia di istruzione (22.16)	-	-	-	8.160	-8.160
Istruzione universitaria (23)	11.018	-	11.018	-	11.018
Diritto allo studio nell'istruzione universitaria (23.1)	1.169	-	1.169	-	1.169
Istituti di alta cultura (23.2)	7.421	-	7.421	-	7.421
Sistema universitario e formazione post-universitaria (23.3)	2.428	-	2.428	-	2.428
Servizi istituzionali e generali delle amministrazioni pubbliche (32)	1.121	-	1.121	-	1.121
Indirizzo politico (32.2)	386	-	386	-	386
Servizi e affari generali per le amministrazioni di competenza (32.3)	734	-	734	-	734
Fondi da ripartire (33)	-	-	-	-	-
Fondi da assegnare (33.1)	-	-	-	-	-
<b>MINISTERO DELL'INTERNO</b>	<b>296.435</b>	-	<b>296.435</b>	-	<b>296.435</b>
Amministrazione generale e supporto alla rappresentanza generale di Governo e dello Stato sul territorio (2)	9.745	-	9.745	-	9.745
Attuazione da parte delle Prefetture - Uffici Territoriali del Governo delle missioni del Ministero dell'Interno sul territorio (2.2)	9.563	-	9.563	-	9.563
Supporto alla rappresentanza generale di Governo e dello Stato sul territorio e amministrazione generale sul territorio (2.3)	162	-	162	-	162
Relazioni finanziarie con le autonomie territoriali (3)	155.585	-	155.585	-	155.585
Interventi, servizi e supporto alle autonomie territoriali (3.2)	2.556	-	2.556	-	2.556
Elaborazione, quantificazione, e assegnazione dei trasferimenti erariali; determinazione dei rimborsi agli enti locali anche in via perequativa (3.3)	144.437	-	144.437	-	144.437
Gestione dell'albo dei segretari comunali e provinciali (3.8)	8.592	-	8.592	-	8.592
Ordine pubblico e sicurezza (7)	84.360	-	84.360	-	84.360
Contratto al crimine, tutela dell'ordine e della sicurezza pubblica (7.8)	67.347	-	67.347	-	67.347
Servizio permanente dell'Arma dei Carabinieri per la tutela dell'ordine e la sicurezza pubblica (7.9)	985	-	985	-	985
Pianificazione e coordinamento forze di polizia (7.10)	16.027	-	16.027	-	16.027
Soccorso civile (8)	37.209	-	37.209	-	37.209
Gestione del sistema nazionale di difesa civile (8.2)	425	-	425	-	425
Prevenzione dal rischio e soccorso pubblico (8.3)	36.785	-	36.785	-	36.785
Immigrazione, accoglienza e garanzia dei diritti (27)	5.736	-	5.736	-	5.736
Garanzia dei diritti e interventi per lo sviluppo della coesione sociale (27.2)	4.540	-	4.540	-	4.540
Gestione flussi migratori (27.3)	548	-	548	-	548
Rapporti con le confessioni religiose e amministrazione del patrimonio del Fondo Edifici di Culto (27.5)	647	-	647	-	647

333/003/1

333/017/001

## TABELLA N. 3.1 ECONOMIE, ECCEDENZE E DISPONIBILITA' ACQUISITE DI COMPETENZA

(MIGLIAIA DI EURO)

AMMINISTRAZIONE/MISSIONE/PROGRAMMA	ECONOMIE (A)	DISPONIBILITA' ACQUISITE (LEGGE 31.12.09 N.196/Art.18 comma 3) (B)	TOTALE (C=A+B)	ECCEDENZE (D)	DIFFERENZE (E=C-D)
Servizi istituzionali e generali delle amministrazioni pubbliche (32)	3.800	-	3.800	-	3.800
Indirizzo politico (32.2)	999	-	999	-	999
Servizi e affari generali per le amministrazioni di competenza (32.3)	2.801	-	2.801	-	2.801
Fondi da ripartire (33)	-	-	-	-	-
Fondi da assegnare (33.1)	-	-	-	-	-
<b>MINISTERO DELL'AMBIENTE E DELLA TUTELA DEL TERRITORIO E DEL MARE</b>	<b>21.142</b>	<b>-</b>	<b>21.142</b>	<b>-</b>	<b>21.142</b>
Ricerca e innovazione (17)	154	-	154	-	154
Ricerca in materia ambientale (17.3)	154	-	154	-	154
Sviluppo sostenibile e tutela del territorio e dell'ambiente (18)	11.025	-	11.025	-	11.025
Prevenzione e riduzione integrata dell'inquinamento (18.3)	1.807	-	1.807	-	1.807
Sviluppo sostenibile (18.5)	1.315	-	1.315	-	1.315
Vigilanza, prevenzione e repressione in ambito ambientale (18.8)	496	-	496	-	496
Coordinamento generale, informazione ed educazione ambientale; comunicazione ambientale (18.11)	1.278	-	1.278	-	1.278
Tutela e conservazione del territorio e delle risorse idriche, trattamento e smaltimento rifiuti, bonifiche (18.12)	2.394	-	2.394	-	2.394
Tutela e conservazione della fauna e della flora, salvaguardia della biodiversita' e dell'ecosistema marino (18.13)	3.734	-	3.734	-	3.734
Servizi istituzionali e generali delle amministrazioni pubbliche (32)	2.256	-	2.256	-	2.256
Indirizzo politico (32.2)	1.786	-	1.786	-	1.786
Servizi e affari generali per le amministrazioni di competenza (32.3)	470	-	470	-	470
Fondi da ripartire (33)	7.707	-	7.707	-	7.707
Fondi da assegnare (33.1)	7.707	-	7.707	-	7.707
<b>MINISTERO DELLE INFRASTRUTTURE E DEI TRASPORTI</b>	<b>190.950</b>	<b>-</b>	<b>190.950</b>	<b>-</b>	<b>190.950</b>
L'Italia in Europa e nel mondo (4)	-	-	-	-	-
Cooperazione economica, finanziaria e infrastrutturale (4.16)	-	-	-	-	-
Ordine pubblico e sicurezza (7)	42.235	-	42.235	-	42.235
Sicurezza e controllo nei mari, nei porti e sulle coste (7.7)	42.235	-	42.235	-	42.235
Diritto alla mobilita' (13)	129.677	-	129.677	-	129.677
Sviluppo e sicurezza della mobilita' stradale (13.1)	16.621	-	16.621	-	16.621
Autotrasporto ed intermodalita' (13.2)	2.155	-	2.155	-	2.155
Sviluppo e sicurezza del trasporto aereo (13.4)	43.073	-	43.073	-	43.073
Sviluppo e sicurezza del trasporto ferroviario (13.5)	525	-	525	-	525
Sviluppo e sicurezza della mobilita' locale (13.6)	27.117	-	27.117	-	27.117
Sviluppo e sicurezza della navigazione e del trasporto marittimo e per vie d'acqua interne (13.9)	40.186	-	40.186	-	40.186
Infrastrutture pubbliche e logistica (14)	11.339	-	11.339	-	11.339
Sistemi idrici, idraulici ed elettrici (14.5)	8.028	-	8.028	-	8.028
Sicurezza, vigilanza e regolamentazione in materia di opere pubbliche e delle costruzioni (14.9)	1.743	-	1.743	-	1.743
<b>TOTALE</b>	<b>428.528</b>	<b>-</b>	<b>428.528</b>	<b>-</b>	<b>428.528</b>

## TABELLA N. 3.1 ECONOMIE, ECCEDENZE E DISPONIBILITA' ACQUISITE DI COMPETENZA

(MIGLIAIA DI EURO)

AMMINISTRAZIONE/MISSIONE/PROGRAMMA	ECONOMIE (A)	DISPONIBILITA' ACQUISITE (LEGGE 31.12.09 N.196, Art.18 comma 3) (B)	TOTALE (C=A+B)	ECCEDENZE (D)	DIFFERENZE (E=C-D)
Opere strategiche, edilizia statale ed interventi speciali e per pubbliche calamita' (14.10)	-	-	-	4.528	-4.528
Sistemi stradali, autostradali, ferroviari ed intermodali (14.11)	1.569	-	1.569	-	1.569
Ricerca e innovazione (17)	46	-	46	-	46
Ricerca nel settore dei trasporti (17.6)	46	-	46	-	46
Casa e assetto urbanistico (19)	96	-	96	-	96
Politiche abitative, urbane e territoriali (19.2)	96	-	96	-	96
Servizi istituzionali e generali delle amministrazioni pubbliche (32)	7.539	-	7.539	-	7.539
Indirizzo politico (32.2)	1.539	-	1.539	-	1.539
Servizi e affari generali per le amministrazioni di competenza (32.3)	6.000	-	6.000	-	6.000
Fondi da ripartire (33)	18	-	18	-	18
Fondi da assegnare (33.1)	18	-	18	-	18
<b>MINISTERO DELLA DIFESA</b>	<b>25.289</b>	<b>-</b>	<b>25.289</b>	<b>189</b>	<b>25.100</b>
Difesa e sicurezza del territorio (5)	22.467	-	22.467	189	22.378
Approntamento e impiego Carabinieri per la difesa e la sicurezza (5.1)	-	-	-	-	-189
Approntamento e impiego delle forze terrestri (5.2)	5.345	-	5.345	-	5.345
Approntamento e impiego delle forze navali (5.3)	4.505	-	4.505	-	4.505
Approntamento e impiego delle forze aeree (5.4)	2.569	-	2.569	-	2.569
Funzioni non direttamente collegate ai compiti di difesa militare (5.5)	2.723	-	2.723	-	2.723
Pianificazione generale delle Forze Armate e approvvigionamenti militari (5.6)	7.325	-	7.325	-	7.325
Missioni militari di pace (5.6)	-	-	-	-	-
Ricerca e innovazione (17)	-	-	-	-	-
Ricerca tecnologica nel settore della difesa (17.11)	-	-	-	-	-
Servizi istituzionali e generali delle amministrazioni pubbliche (32)	2.822	-	2.822	-	2.822
Indirizzo politico (32.2)	1.937	-	1.937	-	1.937
Servizi e affari generali per le amministrazioni di competenza (32.3)	885	-	885	-	885
Fondi da ripartire (33)	-	-	-	-	-
Fondi da assegnare (33.1)	-	-	-	-	-
<b>MINISTERO DELLE POLITICHE AGRICOLE ALIMENTARI E FORESTALI</b>	<b>29.144</b>	<b>-</b>	<b>29.144</b>	<b>-</b>	<b>29.144</b>
Ordine pubblico e sicurezza (7)	4.103	-	4.103	-	4.103
Sicurezza pubblica in ambito rurale e montano (7.6)	4.103	-	4.103	-	4.103
Soccorso civile (8)	6.347	-	6.347	-	6.347
Interventi per soccorsi (8.1)	6.347	-	6.347	-	6.347
Agricoltura, politiche agroalimentari e pesca (9)	3.517	-	3.517	-	3.517
Politiche europee ed internazionali e dello sviluppo rurale (9.2)	1.296	-	1.296	-	1.296
Vigilanza, prevenzione e repressione frodi nel settore agricolo, agroalimentare, agroindustriale e forestale (9.5)	2.173	-	2.173	-	2.173
Politiche competitive, della qualita', agroalimentare, della pesca, dell'ippica e mezzi tecnici di produzione (9.6)	49	-	49	-	49

TABELLA N. 3.1 ECONOMIE, ECCEDEXENZE E DISPONIBILITA' ACQUISITE DI COMPETENZA

(MIGLIAIA DI EURO)

AMMINISTRAZIONE/MISSIONE/PROGRAMMA	ECONOMIE (A)	DISPONIBILITA' ACQUISITE (LEGGE 31.12.09 N.196, Art.18 comma 3) (B)	TOTALE (C=A+B)	ECCEDEXENZE (D)	DIFFERENZE (E=C-D)
Sviluppo sostenibile e tutela del territorio e dell'ambiente (18)	11.411	-	11.411	-	11.411
Tutela e conservazione della fauna e della flora e salvaguardia della biodiversita' (18.7)	11.411	-	11.411	-	11.411
Servizi istituzionali e generali delle amministrazioni pubbliche (32)	3.767	-	3.767	-	3.767
Indirizzo politico (32.2)	2.886	-	2.886	-	2.886
Servizi e affari generali per le amministrazioni di competenza (32.3)	881	-	881	-	881
Fondi da ripartire (33)	-	-	-	-	-
Fondi da assegnare (33.1)	-	-	-	-	-
<b>MINISTERO DEI BENI E DELLE ATTIVITA' CULTURALI E DEL TURISMO</b>	<b>59.356</b>	-	<b>59.356</b>	<b>42</b>	<b>59.313</b>
Ricerca e innovazione (17)	1.418	-	1.418	-	1.418
Ricerca in materia di beni e attivita' culturali (17.4)	1.418	-	1.418	-	1.418
Tutela e valorizzazione dei beni e attivita' culturali e paesaggistici (21)	52.816	-	52.816	-	52.816
Sostegno, valorizzazione e tutela del settore dello spettacolo (21.2)	410	-	410	-	410
Vigilanza, prevenzione e repressione in materia di patrimonio culturale (21.5)	-	-	-	-	-
Tutela dei beni archeologici (21.6)	12.211	-	12.211	-	12.211
Tutela dei beni archivistici (21.9)	9.430	-	9.430	-	9.430
Tutela dei beni librari, promozione e sostegno del libro e dell'editoria (21.10)	9.261	-	9.261	-	9.261
Tutela delle belle arti, dell'architettura e dell' arte contemporanea; tutela e valorizzazione del paesaggio (21.12)	20.208	-	20.208	-	20.208
Valorizzazione del patrimonio culturale (21.13)	634	-	634	-	634
Coordinamento ed indirizzo per la salvaguardia del patrimonio culturale (21.14)	79	-	79	-	79
Tutela del patrimonio culturale (21.15)	583	-	583	-	583
Turismo (31)	-	-	-	42	-42
Sviluppo e competitivita' del turismo (31.1)	-	-	-	42	-42
Servizi istituzionali e generali delle amministrazioni pubbliche (32)	4.119	-	4.119	-	4.119
Indirizzo politico (32.2)	3.717	-	3.717	-	3.717
Servizi e affari generali per le amministrazioni di competenza (32.3)	401	-	401	-	401
Fondi da ripartire (33)	2	-	2	-	2
Fondi da assegnare (33.1)	2	-	2	-	2
<b>MINISTERO DELLA SALUTE</b>	<b>18.635</b>	-	<b>18.635</b>	<b>19.264</b>	<b>-629</b>
Ricerca e innovazione (17)	475	-	475	-	475
Ricerca per il settore della sanita' pubblica (17.20)	439	-	439	-	439
Ricerca per il settore zooprofilattico (17.21)	36	-	36	-	36
Tutela della salute (20)	15.140	-	15.140	19.264	-4.123
Prevenzione e comunicazione in materia sanitaria umana e coordinamento in ambito internazionale (20.1)	3.223	-	3.223	-	3.223
Sanita' pubblica veterinaria, igiene e sicurezza degli alimenti (20.2)	6.205	-	6.205	-	6.205

TABELLA N. 3.1.1 ECONOMIE, ECCEDENZE E DISPONIBILITA' ACQUISITE DI COMPETENZA

(MIGLIAIA DI EURO)

AMMINISTRAZIONE/MISSIONE/PROGRAMMA	ECONOMIE (A)	DISPONIBILITA' ACQUISITE (LEGGE 31.12.09 N.196, Art.18 comma 3) (B)	TOTALE (C=A+B)	ECCEDENZE (D)	DIFFERENZE (E=C-D)
Programmazione sanitaria in materia di livelli essenziali di assistenza e assistenza in materia sanitaria umana (20.3)	5.418	-	5.418	-	5.418
Regolamentazione e vigilanza in materia di prodotti farmaceutici ed altri prodotti sanitari ad uso umano e di sicurezza delle cure (20.4)	-	-	-	19.264	-19.264
Vigilanza, prevenzione e repressione nel settore sanitario (20.5)	294	-	294	-	294
Servizi istituzionali e generali delle amministrazioni pubbliche (32)	2.954	-	2.954	-	2.954
Indirizzo politico (32.2)	880	-	880	-	880
Servizi e affari generali per le amministrazioni di competenza (32.3)	2.074	-	2.074	-	2.074
Fondi da ripartire (33)	66	-	66	-	66
Fondi da assegnare (33.1)	66	-	66	-	66
<b>TOTALE COMPLESSIVO</b>	<b>37.262.680</b>	<b>16.397</b>	<b>37.279.077</b>	<b>208.135</b>	<b>37.070.942</b>

TABELLA N. 3.2 ECONOMIE, ECCEDENZE E DISPONIBILITA' ACQUISITE DI COMPETENZA

(MIGLIAIA DI EURO)

MISSIONE/AMMINISTRAZIONE/PROGRAMMA	ECONOMIE (A)	DISPONIBILITA' ACQUISITE (LEGGE 31.12.09 N.196, Art.18 comma 3) (B)	TOTALE (C=A+B)	ECCEDENZE (D)	DIFFERENZE (E=C-D)
Organi costituzionali, a rilevanza costituzionale e Presidenza del Consiglio dei Ministri (1)	2.106	-	2.106	-	2.106
MINISTERO DELL'ECONOMIA E DELLE FINANZE	2.106	-	2.106	-	2.106
Organi costituzionali (1.1)	2.106	-	2.106	-	2.106
Organi a rilevanza costituzionale (1.2)	-	-	-	-	-
Presidenza del Consiglio dei Ministri (1.3)	-	-	-	-	-
Amministrazione generale e supporto alla rappresentanza generale di Governo e dallo Stato sul territorio (2)	9.745	-	9.745	-	9.745
MINISTERO DELL'INTERNO	9.745	-	9.745	-	9.745
Attuazione da parte delle Prefetture - Uffici Territoriali del Governo delle missioni del Ministero dell'Interno sul territorio (2.2)	9.563	-	9.563	-	9.563
Supporto alla rappresentanza generale di Governo e dello Stato sul territorio e amministrazione generale sul territorio (2.3)	182	-	182	-	182
Relazioni finanziarie con le autonomie territoriali (3)	1.287.924	-	1.287.924	-	1.287.924
MINISTERO DELL'ECONOMIA E DELLE FINANZE	1.132.339	-	1.132.339	-	1.132.339
Erogazioni a Enti territoriali per interventi di settore (3.1)	29	-	29	-	29
Federalismo (3.4)	98.672	-	98.672	-	98.672
Regolazioni contabili ed altri trasferimenti alle Regioni a statuto speciale (3.5)	1.018.857	-	1.018.857	-	1.018.857
Concorso dello Stato al finanziamento della spesa sanitaria (3.6)	9.144	-	9.144	-	9.144
Rapporti finanziari con Enti territoriali (3.7)	5.636	-	5.636	-	5.636
MINISTERO DELL'INTERNO	155.585	-	155.585	-	155.585
Interventi, servizi e supporto alle autonomie territoriali (3.2)	2.556	-	2.556	-	2.556
Elaborazione, quantificazione, e assegnazione dei trasferimenti erariali; determinazione dei rimborsi agli enti locali anche in via peregrativa (3.3)	144.437	-	144.437	-	144.437
Gestione dell'albo dei segretari comunali e provinciali (3.8)	8.592	-	8.592	-	8.592
L'Italia in Europa e nel mondo (4)	489.745	-	489.745	-	489.745
MINISTERO DELL'ECONOMIA E DELLE FINANZE	399.332	-	399.332	-	399.332
Partecipazione italiana alle politiche di bilancio in ambito UE (4.10)	343.660	-	343.660	-	343.660
Politica economica e finanziaria in ambito internazionale (4.11)	55.672	-	55.672	-	55.672
MINISTERO DEGLI AFFARI ESTERI	88.078	-	88.078	-	88.078
Protocollo internazionale (4.1)	988	-	988	-	988
Cooperazione allo sviluppo (4.2)	3.697	-	3.697	-	3.697
Cooperazione economica e relazioni internazionali (4.4)	1.823	-	1.823	-	1.823
Promozione della pace e sicurezza internazionale (4.6)	6.650	-	6.650	-	6.650
Integrazione europea (4.7)	12.251	-	12.251	-	12.251
Italiani nel mondo e politiche migratorie (4.8)	1.418	-	1.418	-	1.418
Promozione del sistema Paese (4.9)	17.877	-	17.877	-	17.877
Presenza dello Stato all'estero tramite le strutture diplomatico-consolari (4.12)	8	-	8	-	8

ECONOMIE, ECCEDENZE E DISPONIBILITA' ACQUISITE DI COMPETENZA

TABELLA N. 3.2

(MIGLIAIA DI EURO)

MISSIONE/AMMINISTRAZIONE/PROGRAMMA	ECONOMIE (A)	DISPONIBILITA' ACQUISITE (LEGGI 31.12.09 N.196, Art.18 comma 3) (B)	TOTALE (C=A+B)	ECCEDENZE (D)	DIFFERENZE (E=C-D)
Rappresentanza all'estero e servizi ai cittadini e alle imprese (4.13)	42.045	-	42.045	-	42.045
Coordinamento dell'Amministrazione in ambito internazionale (4.14)	942	-	942	-	942
Comunicazione in ambito internazionale (4.15)	379	-	379	-	379
MINISTERO DELL'ISTRUZIONE, DELL'UNIVERSITA' E DELLA RICERCA	2.335	-	2.335	-	2.335
Cooperazione culturale e scientifico-tecnologica (4.3)	2.171	-	2.171	-	2.171
Cooperazioni in materia culturale (4.5)	163	-	163	-	163
MINISTERO DELLE INFRASTRUTTURE E DEI TRASPORTI	-	-	-	-	-
Cooperazione economica, finanziaria e infrastrutturale (4.16)	-	-	-	-	-
Difesa e sicurezza del territorio (5)	22.738	-	22.738	189	22.549
MINISTERO DELL'ECONOMIA E DELLE FINANZE	271	-	271	-	271
Missioni militari di pace (5.8)	271	-	271	-	271
MINISTERO DELLA DIFESA	22.467	-	22.467	189	22.278
Approntamento e impiego Carabinieri per la difesa e la sicurezza (5.1)	-	-	-	189	-189
Approntamento e impiego delle forze terrestri (5.2)	5.345	-	5.345	-	5.345
Approntamento e impiego delle forze navali (5.3)	4.505	-	4.505	-	4.505
Approntamento e impiego delle forze aeree (5.4)	2.569	-	2.569	-	2.569
Funzioni non direttamente collegate ai compiti di difesa militare (5.5)	2.723	-	2.723	-	2.723
Pianificazione generale delle Forze Armate e approvvigionamenti militari (5.6)	7.325	-	7.325	-	7.325
Missioni militari di Pace (5.8)	-	-	-	-	-
Giustizia (6)	187.311	-	187.311	-	187.311
MINISTERO DELL'ECONOMIA E DELLE FINANZE	4.684	-	4.684	-	4.684
Giustizia tributaria (6.5)	4.684	-	4.684	-	4.684
MINISTERO DELLA GIUSTIZIA	182.627	-	182.627	-	182.627
Amministrazione penitenziaria (6.1)	123.048	-	123.048	-	123.048
Giustizia civile e penale (6.2)	51.115	-	51.115	-	51.115
Giustizia minorile (6.3)	8.465	-	8.465	-	8.465
Ordine pubblico e sicurezza (7)	212.966	-	212.966	-	212.966
MINISTERO DELL'ECONOMIA E DELLE FINANZE	82.269	-	82.269	-	82.269
Sicurezza democratica (7.4)	-	-	-	-	-
Concorso della Guardia di Finanza alla sicurezza pubblica (7.5)	-	-	-	-	-
MINISTERO DELL'INTERNO	82.269	-	82.269	-	82.269
Contrasto al crimine, tutela dell'ordine e della sicurezza pubblica (7.8)	84.360	-	84.360	-	84.360
Servizio permanente dell'Arma dei Carabinieri per la tutela dell'ordine e la sicurezza pubblica (7.9)	67.347	-	67.347	-	67.347
MINISTERO DELLE INFRASTRUTTURE E DEI TRASPORTI	985	-	985	-	985
Pianificazione e coordinamento Forze di polizia (7.10)	16.027	-	16.027	-	16.027
MINISTERO DELLE INFRASTRUTTURE E DEI TRASPORTI	42.235	-	42.235	-	42.235
Sicurezza e controllo nei mari, nei porti e sulle coste (7.7)	42.235	-	42.235	-	42.235

TABELLA N. 3.2 ECONOMIE, ECCEDENZE E DISPONIBILITA' ACQUISITE DI COMPETENZA

(MILIARDI DI EURO)

MISSIONE/AMMINISTRAZIONE/PROGRAMMA	ECONOMIE (A)	DISPONIBILITA' ACQUISITE (LEGGE 31.12.09 N.196, Art.18 comma 3) (B)	TOTALE (C=A+B)	ECCEDENZE (D)	DIFFERENZE (E=C-D)
MINISTERO DELLE POLITICHE AGRICOLE ALIMENTARI E FORESTALI	4.103	-	4.103	-	4.103
Sicurezza pubblica in ambito rurale e montano (7.6)	4.103	-	4.103	-	4.103
Soccorso civile (8)	107.824	-	107.824	-	107.824
MINISTERO DELL'ECONOMIA E DELLE FINANZE	64.268	-	64.268	-	64.268
Interventi per pubbliche calamita' (8.4)	24.968	-	24.968	-	24.968
Protezione civile (8.5)	39.300	-	39.300	-	39.300
MINISTERO DELL'INTERNO	37.209	-	37.209	-	37.209
Gestione del sistema nazionale di difesa civile (8.2)	425	-	425	-	425
Prevenzione dal rischio e soccorso pubblico (8.3)	36.785	-	36.785	-	36.785
MINISTERO DELLE POLITICHE AGRICOLE ALIMENTARI E FORESTALI	6.347	-	6.347	-	6.347
Interventi per soccorsi (8.1)	6.347	-	6.347	-	6.347
Agricoltura, politiche agralimentari e pesca (9)	3.517	-	3.517	-	3.517
MINISTERO DELL'ECONOMIA E DELLE FINANZE	-	-	-	-	-
Sostegno al settore agricolo (9.3)	-	-	-	-	-
MINISTERO DELLE POLITICHE AGRICOLE ALIMENTARI E FORESTALI	3.517	-	3.517	-	3.517
Politiche europee ed interazonali e dello sviluppo rurale (9.2)	1.296	-	1.296	-	1.296
Vigilanza, prevenzione e repressioni frodi nel settore agricolo, agroalimentare, agroindustriale e forestale (9.5)	2.173	-	2.173	-	2.173
Politiche competitive, della qualita' agroalimentare, della pesca, dell'ippica e mezzi tecnici di produzione (9.6)	49	-	49	-	49
Energia e diversificazione delle fonti energetiche (10)	70	-	70	-	70
MINISTERO DELLO SVILUPPO ECONOMICO	70	-	70	-	70
Gestione, regolamentazione, sicurezza e infrastrutture del settore energetico (10.6)	70	-	70	-	70
Competitivita' e sviluppo delle imprese (11)	131.558	-	131.558	-	131.558
MINISTERO DELL'ECONOMIA E DELLE FINANZE	126.307	-	126.307	-	126.307
Incentivi alle imprese per interventi di sostegno (11.8)	123.998	-	123.998	-	123.998
Interventi di sostegno tramite il sistema della fiscalita' (11.9)	2.310	-	2.310	-	2.310
MINISTERO DELLO SVILUPPO ECONOMICO	5.250	-	5.250	-	5.250
Regolamentazione, incentivazione dei settori imprenditoriali, riassetto industriali, promozione tecnologica, lotta alla contraffazione, tutela della proprieta' industriale. (11.5)	4.047	-	4.047	-	4.047
Promozione, coordinamento, sostegno e vigilanza del movimento cooperativo (11.6)	511	-	511	-	511
Incentivazione per lo sviluppo industriale nell'ambito delle politiche di sviluppo e coesione (11.7)	692	-	692	-	692
Regolazione dei mercati (12)	485	-	485	-	485
MINISTERO DELLO SVILUPPO ECONOMICO	485	-	485	-	485
Vigilanza sui mercati e sui prodotti, promozione della concorrenza e tutela dei consumatori (12.4)	485	-	485	-	485



## TABELLA N. 3.2 ECONOMIE, ECCEDENZE E DISPONIBILITA' ACQUISITE DI COMPETENZA

(MIGLIAIA DI EURO)

MISSIONE/AMMINISTRAZIONE/PROGRAMMA	ECONOMIE (A)	DISPONIBILITA' ACQUISITE (LEGGI 31.12.09 N.196/Art.18 comma 3) (B)	TOTALE (C=A+B)	ECCEDENZE (D)	DIFFERENZE (E=C-D)
<b>Diritto alla mobilita' (13)</b>	129.677	-	129.677	-	129.677
MINISTERO DELL'ECONOMIA E DELLE FINANZE	-	-	-	-	-
Sostegno allo sviluppo del trasporto (13.8)	-	-	-	-	-
<b>MINISTERO DELLE INFRASTRUTTURE E DEI TRASPORTI</b>	129.677	-	129.677	-	129.677
Sviluppo e sicurezza della mobilita' stradale (13.1)	16.621	-	16.621	-	16.621
Autotrasporto ed intermodalita' (13.2)	2.155	-	2.155	-	2.155
Sviluppo e sicurezza del trasporto aereo (13.4)	43.073	-	43.073	-	43.073
Sviluppo e sicurezza del trasporto ferroviario (13.5)	525	-	525	-	525
Sviluppo e sicurezza della mobilita' locale (13.6)	27.117	-	27.117	-	27.117
Sviluppo e sicurezza della navigazione e del trasporto marittimo e per vie d'acqua interne (13.9)	40.186	-	40.186	-	40.186
<b>Infrastrutture pubbliche e Logistica (14)</b>	11.339	-	11.339	4.528	6.811
MINISTERO DELL'ECONOMIA E DELLE FINANZE	-	-	-	-	-
Opere pubbliche e infrastrutture (14.8)	-	-	-	-	-
<b>MINISTERO DELLE INFRASTRUTTURE E DEI TRASPORTI</b>	11.339	-	11.339	4.528	6.811
Sistemi idrici, idraulici ed elettrici (14.5)	8.028	-	8.028	-	8.028
Sicurezza, vigilanza e regolamentazione in materia di opere pubbliche e delle costruzioni (14.9)	1.743	-	1.743	-	1.743
Opere strategiche, edilizia statale ed interventi speciali e per pubbliche calamita' (14.10)	-	-	-	4.528	-4.528
Sistemi stradali, autostradali, ferroviari ed intermodali (14.11)	1.569	-	1.569	-	1.569
<b>Comunicazioni (15)</b>	22.377	-	22.377	-	22.377
MINISTERO DELL'ECONOMIA E DELLE FINANZE	8.993	-	8.993	-	8.993
Servizi postali e telefonici (15.3)	8.993	-	8.993	-	8.993
Sostegno all'editoria (15.4)	-	-	-	-	-
<b>MINISTERO DELLO SVILUPPO ECONOMICO</b>	13.383	-	13.383	-	13.383
Pianificazione, regolamentazione, vigilanza e controllo delle comunicazioni elettroniche e radiodiffusione (15.5)	4.556	-	4.556	-	4.556
Regolamentazione e vigilanza del settore postale (15.7)	73	-	73	-	73
Servizi di comunicazione elettronica e di radiodiffusione (15.8)	8.754	-	8.754	-	8.754
Commercio internazionale ed internazionalizzazione del sistema produttivo (16)	447	-	447	-	447
<b>MINISTERO DELLO SVILUPPO ECONOMICO</b>	447	-	447	-	447
Politica commerciale in ambito internazionale (16.4)	263	-	263	-	263
Sostegno all'internazionalizzazione delle imprese e promozione del made in Italy (16.5)	184	-	184	-	184
<b>Ricerca e innovazione (17)</b>	9.092	-	9.092	350	8.742
MINISTERO DELL'ECONOMIA E DELLE FINANZE	815	-	815	-	815
Ricerca di base e applicata (17.15)	815	-	815	-	815

## TABELLA N. 3.2 ECONOMIE, ECCEDENZE E DISPONIBILITA' ACQUISITE DI COMPETENZA

(MIGLIAIA DI EURO)

MISSIONE/AMMINISTRAZIONE/PROGRAMMA	ECONOMIE (A)	DISPONIBILITA' ACQUISITE (LEGGI 31.12.09 N.196, Art.18 comma 3) (B)	TOTALE (C=A+B)	ECCEDENZE (D)	DIFFERENZE (E=C-D)
MINISTERO DELLO SVILUPPO ECONOMICO	6.137	-	6.137	236	5.901
Sviluppo, innovazione e ricerca in materia di energia ed in ambito minerario ed industriale (17.14)	6.137	-	6.137	-	6.137
Innovazione Tecnologica e ricerca per lo sviluppo delle comunicazioni e della società dell'informazione (17.18)	-	-	-	236	-236
MINISTERO DELL'ISTRUZIONE, DELL'UNIVERSITA' E DELLA RICERCA	47	-	47	115	-67
Ricerca scientifica e tecnologica applicata (17.9)	-	-	-	115	-115
Ricerca scientifica e tecnologica di base (17.10)	35	-	35	-	35
Ricerca per la didattica (17.16)	12	-	12	-	12
MINISTERO DELL'AMBIENTE E DELLA TUTELA DEL TERRITORIO E DEL MARE	154	-	154	-	154
Ricerca in materia ambientale (17.3)	154	-	154	-	154
MINISTERO DELLE INFRASTRUTTURE E DEI TRASPORTI	46	-	46	-	46
Ricerca nel settore dei trasporti (17.6)	46	-	46	-	46
MINISTERO DELLA DIFESA	-	-	-	-	-
Ricerca tecnologica nel settore della difesa (17.11)	-	-	-	-	-
MINISTERO DEI BENI E DELLE ATTIVITA' CULTURALI E DEL TURISMO	1.418	-	1.418	-	1.418
Ricerca in materia di beni e attività culturali (17.4)	1.418	-	1.418	-	1.418
MINISTERO DELLA SANITA'	475	-	475	-	475
Ricerca per il settore della sanità pubblica (17.20)	439	-	439	-	439
Ricerca per il settore zooprofilattico (17.21)	36	-	36	-	36
Sviluppo sostenibile e tutela del territorio e dell'ambiente (18)	24.621	-	24.621	57	24.565
MINISTERO DELL'ECONOMIA E DELLE FINANZE	2.186	-	2.186	-	2.186
Sostegno allo sviluppo sostenibile (18.14)	2.186	-	2.186	-	2.186
MINISTERO DELLO SVILUPPO ECONOMICO	-	-	-	57	-57
Prevenzione e riduzione dell'inquinamento elettromagnetico e impatto sui sistemi di comunicazione elettronica (18.10)	-	-	-	57	-57
MINISTERO DELL'AMBIENTE E DELLA TUTELA DEL TERRITORIO E DEL MARE	11.025	-	11.025	-	11.025
Prevenzione e riduzione integrata dell'inquinamento (18.3)	1.807	-	1.807	-	1.807
Sviluppo sostenibile (18.5)	1.315	-	1.315	-	1.315
Vigilanza, prevenzione e repressione in ambito ambientale (18.6)	496	-	496	-	496
Coordinamento generale, informazione ed educazione ambientale; comunicazione ambientale (18.11)	1.278	-	1.278	-	1.278
Tutela e conservazione del territorio e delle risorse idriche, trattamento e smaltimento rifiuti, bonifiche (18.12)	2.394	-	2.394	-	2.394
Tutela e conservazione della fauna e della flora, salvaguardia della biodiversità e dell'ecosistema marino (18.13)	3.734	-	3.734	-	3.734
MINISTERO DELLE POLITICHE AGRICOLE ALIMENTARI E FORESTALI	11.411	-	11.411	-	11.411
Tutela e conservazione della fauna e della flora e salvaguardia della biodiversità (18.7)	11.411	-	11.411	-	11.411

## TABELLA N. 3.2 ECONOMIE, ECCEDENZE E DISPONIBILITA' ACQUISITE DI COMPETENZA

(MIGLIAIA DI EURO)

MISSIONE/AMMINISTRAZIONE/PROGRAMMA	ECONOMIE (A)	DISPONIBILITA' ACQUISITE (LEGE 31.12.09 N.196/Art.18 comma 3) (B)	TOTALE (C=A+B)	ECCEDENZE (D)	DIFFERENZE (E=C-D)
<b>Casa e assetto urbanistico (19)</b>	96	-	96	-	96
MINISTERO DELL'ECONOMIA E DELLE FINANZE	-	-	-	-	-
Edilizia abitativa e politiche territoriali (19.1)	-	-	-	-	-
<b>MINISTERO DELLE INFRASTRUTTURE E DEI TRASPORTI</b>	96	-	96	-	96
Politiche abitative, urbane e territoriali (19.2)	96	-	96	-	96
<b>Tutela della salute (20)</b>	15.140	-	15.140	19.264	-4.123
MINISTERO DELLA SALUTE	15.140	-	15.140	19.264	-4.123
Prevenzione e comunicazione in materia sanitaria umana e coordinamento in ambito internazionale (20.1)	3.223	-	3.223	-	3.223
Sanita' pubblica veterinaria, igiene e sicurezza degli alimenti (20.2)	6.205	-	6.205	-	6.205
Programmazione sanitaria in materia di livelli essenziali di assistenza e assistenza in materia sanitaria umana (20.3)	5.418	-	5.418	-	5.418
Regolamentazione e vigilanza in materia di prodotti farmaceutici ed altri prodotti sanitari ad uso umano e di sicurezza delle cure (20.4)	-	-	-	19.264	-19.264
Vigilanza, prevenzione e repressione nel settore sanitario (20.5)	294	-	294	-	294
<b>Tutela e valorizzazione dei beni e attivita' culturali e paesaggistici (21)</b>	52.816	-	52.816	-	52.816
MINISTERO DEI BENI E DELLE ATTIVITA' CULTURALI E DEL TURISMO	52.816	-	52.816	-	52.816
Sostegno, valorizzazione e tutela del settore dello spettacolo (21.2)	410	-	410	-	410
Vigilanza, prevenzione e repressione in materia di patrimonio culturale (21.5)	-	-	-	-	-
Tutela dei beni archeologici (21.6)	12.211	-	12.211	-	12.211
Tutela dei beni archivistici (21.9)	9.430	-	9.430	-	9.430
Tutela dei beni librari, promozione e sostegno del libro e dell'editoria (21.10)	9.261	-	9.261	-	9.261
Tutela delle belle arti, dell'architettura e dell' arte contemporanea; tutela e valorizzazione del paesaggio (21.12)	20.208	-	20.208	-	20.208
Valorizzazione del patrimonio culturale (21.13)	634	-	634	-	634
Coordinamento ed indirizzo per la salvaguardia del patrimonio culturale (21.14)	79	-	79	-	79
<b>Istruzione scolastica (22)</b>	334.388	-	334.388	183.706	150.682
MINISTERO DELL'ECONOMIA E DELLE FINANZE	-	-	-	-	-
Sostegno all'istruzione (22.10)	-	-	-	-	-
<b>MINISTERO DELL'ISTRUZIONE, DELL'UNIVERSITA' E DELLA RICERCA</b>	334.388	-	334.388	183.706	150.682
Programmazione e coordinamento dell'istruzione scolastica (22.1)	11.529	-	11.529	-	11.529
Istruzione prescolastica (22.2)	263.015	-	263.015	-	263.015
Iniziative per lo sviluppo del sistema istruzione scolastica e per il diritto allo studio (22.8)	283	-	283	-	283
Istituzioni scolastiche non statali (22.9)	4.150	-	4.150	-	4.150
Istruzione primaria (22.11)	-	-	-	57.067	-57.067
Istruzione secondaria di primo grado (22.12)	-	-	-	118.478	-118.478

## TABELLA N. 3.2 ECONOMIE, ECCELENZE E DISPONIBILITA' ACQUISITE DI COMPETENZA

(MIGLIAIA DI EURO)

MISSIONE/AMMINISTRAZIONE/PROGRAMMA	ECONOMIE (A)	DISPONIBILITA' ACQUISITE (LEGGE 31.12.09 N.196,Art.18 COMMA 3) (B)	TOTALE (C=A+B)	ECCELENZE (D)	DIFFERENZE (E=C-D)
Istruzione secondaria di secondo grado (22.13)	55.274	-	55.274	-	55.274
Istruzione post-secondaria, degli adulti e livelli essenziali per l'istruzione e formazione professionale (22.15)	137	-	137	-	137
Realizzazione degli indirizzi e delle politiche in ambito territoriale in materia di istruzione (22.16)	-	-	-	8.160	-8.160
Istruzione universitaria (23)	11.018	-	11.018	-	11.018
MINISTERO DELL'ISTRUZIONE, DELL'UNIVERSITA' E DELLA RICERCA	11.018	-	11.018	-	11.018
Diritto allo studio nell'istruzione universitaria (23.1)	1.169	-	1.169	-	1.169
Istituti di alta cultura (23.2)	7.421	-	7.421	-	7.421
Sistema universitario e formazione post-universitaria (23.3)	2.428	-	2.428	-	2.428
DIRITTI SOCIALI, POLITICHE SOCIALI e FAMIGLIA (24)	265.170	-	265.170	-	265.170
MINISTERO DELL'ECONOMIA E DELLE FINANZE	254.216	-	254.216	-	254.216
Lotta alle dipendenze (24.4)	-	-	-	-	-
Protezione sociale per particolari categorie (24.5)	133.316	-	133.316	-	133.316
Garanzia dei diritti dei cittadini (24.6)	12.056	-	12.056	-	12.056
Sostegno alla famiglia (24.7)	-	-	-	-	-
Promozione e garanzia dei diritti e delle pari opportunità (24.8)	-	-	-	-	-
Sostegno in favore di pensionati di guerra ed assimilati, perseguitati politici e razziali (24.11)	108.844	-	108.844	-	108.844
MINISTERO DEL LAVORO E DELLE POLITICHE SOCIALI	10.954	-	10.954	-	10.954
Terzo settore: associazionismo, volontariato, Onlus e formazioni sociali (24.2)	504	-	504	-	504
Trasferimenti assistenziali a enti previdenziali, finanziamento nazionale spesa sociale, promozione e programmazione politiche sociali, monitoraggio e valutazione interventi (24.12)	10.450	-	10.450	-	10.450
politiche previdenziali (25)	67.445	-	67.445	-	67.445
MINISTERO DELL'ECONOMIA E DELLE FINANZE	66.440	-	66.440	-	66.440
Previdenza obbligatoria e complementare, sicurezza sociale - trasferimenti agli enti ed organismi interessati (25.2)	66.440	-	66.440	-	66.440
MINISTERO DEL LAVORO E DELLE POLITICHE SOCIALI	1.005	-	1.005	-	1.005
Previdenza obbligatoria e complementare, assicurazioni sociali (25.3)	1.005	-	1.005	-	1.005
Politiche per il lavoro (26)	46.434	-	46.434	-	46.434
MINISTERO DELL'ECONOMIA E DELLE FINANZE	4.196	-	4.196	-	4.196
Infortunati sul lavoro (26.2)	4.196	-	4.196	-	4.196
MINISTERO DEL LAVORO E DELLE POLITICHE SOCIALI	42.238	-	42.238	-	42.238
Politiche attive e passive del lavoro (26.6)	3.938	-	3.938	-	3.938
Coordinamento e integrazione delle politiche del lavoro e delle politiche sociali, innovazione e coordinamento amministrativo (26.7)	1.147	-	1.147	-	1.147
Politiche di regolamentazione in materia di rapporti di lavoro (26.8)	847	-	847	-	847
Programmazione e coordinamento della vigilanza in materia di prevenzione e osservanza delle norme di legislazione sociale e del lavoro (26.9)	652	-	652	-	652

TABELLA N. 3.2 ECONOMIE, ECCEDENZE E DISPONIBILITA' ACQUISITE DI COMPETENZA

(MIGLIAIA DI EURO)

MISSIONE/AMMINISTRAZIONE/PROGRAMMA	ECONOMIE (A)	DISPONIBILITA' ACQUISITE (LEGGE 31.12.09 N.196, Art.18 comma 3) (B)	TOTALE (C=A+B)	ECCEDENZE (D)	DIFFERENZE (E=C-D)
Servizi e sistemi informativi per il lavoro (26.10)	385	-	385	-	385
Servizi territoriali per il lavoro (26.11)	35.181	-	35.181	-	35.181
Servizi di comunicazione istituzionale e informazione in materia di politiche del lavoro e in materia di politiche sociali (26.12)	88	-	88	-	88
Immigrazione, accoglienza e garanzia dei diritti (27)	6.259	-	6.259	-	6.259
MINISTERO DELL'ECONOMIA E DELLE FINANZE	-	-	-	-	-
Rapporti con le confessioni religiose (27.7)	-	-	-	-	-
MINISTERO DEL LAVORO E DELLE POLITICHE SOCIALI	523	-	523	-	523
Flussi migratori per motivi di lavoro e politiche di integrazione sociale della persone immigrate (27.6)	523	-	523	-	523
MINISTERO DELL'INTERNO	5.736	-	5.736	-	5.736
Garanzia dei diritti e interventi per lo sviluppo della coesione sociale (27.2)	4.540	-	4.540	-	4.540
Gestione flussi migratori (27.3)	548	-	548	-	548
Rapporti con le confessioni religiose e amministrazione del patrimonio del Fondo Edifici di Culto (27.5)	647	-	647	-	647
Sviluppo e riequilibrio territoriale (28)	593.052	-	593.052	-	593.052
MINISTERO DELLO SVILUPPO ECONOMICO	593.052	-	593.052	-	593.052
Politiche per lo sviluppo economico ed il miglioramento istituzionale delle aree sottoutilizzate (28.4)	593.052	-	593.052	-	593.052
Politiche economico-finanziaria e di bilancio (29)	2.923.463	-	2.923.463	-	2.923.463
MINISTERO DELL'ECONOMIA E DELLE FINANZE	2.923.463	-	2.923.463	-	2.923.463
Regolazione giurisdizione e coordinamento del sistema della fiscalita' (29.1)	615.090	-	615.090	-	615.090
Prevenzione e repressione delle frodi e delle violazioni agli obblighi fiscali (29.3)	75.665	-	75.665	-	75.665
Regolamentazione e vigilanza sul settore finanziario (29.4)	6.714	-	6.714	-	6.714
Regolazioni contabili, restituzioni e rimborsi d'imposte (29.5)	2.106.501	-	2.106.501	-	2.106.501
Analisi e programmazione economico-finanziaria (29.6)	95.811	-	95.811	-	95.811
Analisi, monitoraggio e controllo della finanza pubblica e politiche di bilancio (29.7)	13.906	-	13.906	-	13.906
Supporto all'azione di controllo, vigilanza e amministrazione generale della Ragioneria generale dello Stato sul territorio (29.8)	9.775	-	9.775	-	9.775
Giovani e sport (30)	-	-	-	-	-
MINISTERO DELL'ECONOMIA E DELLE FINANZE	-	-	-	-	-
Attività ricreative e sport (30.1)	-	-	-	-	-
Incentivazione e sostegno alla gioventu' (30.2)	-	-	-	-	-
Turismo (31)	-	-	-	-	-
MINISTERO DEI BENI E DELLE ATTIVITA' CULTURALI E DEL TURISMO	-	-	-	-	-
Sviluppo e competitività del turismo (31.1)	-	-	-	-	-

TABELLA N. 3.2 ECONOMIE, ECCELENZE E DISPONIBILITA' ACQUISITE DI COMPETENZA

(MIGLIAIA DI EURO)

MISSIONE/AMMINISTRAZIONE/PROGRAMMA	ECONOMIE (A)	DISPONIBILITA' ACQUISITE (LEGGE 31.12.09 N. 196, Art. 18 comma 3) (B)	TOTALE (C=A+B)	ECCELENZE (D)	DIFFERENZE (E=C-D)
Servizi istituzionali e generali delle amministrazioni pubbliche (32)	79.228	-	79.228	-	79.228
MINISTERO DELL'ECONOMIA E DELLE FINANZE	27.880	-	27.880	-	27.880
Indirizzo politico (32.2)	3.855	-	3.855	-	3.855
Servizi e affari generali per le amministrazioni di competenza (32.3)	8.072	-	8.072	-	8.072
Servizi generali, formativi ed approvvigionamenti per le Amministrazioni Pubbliche (32.4)	6.451	-	6.451	-	6.451
Rappresentanza, difesa in giudizio e consulenza legale in favore delle Amministrazioni dello Stato e degli enti autorizzati (32.5)	9.502	-	9.502	-	9.502
MINISTERO DELLO SVILUPPO ECONOMICO	4.718	-	4.718	-	4.718
Indirizzo politico (32.2)	3.540	-	3.540	-	3.540
Servizi e affari generali per le amministrazioni di competenza (32.3)	1.178	-	1.178	-	1.178
MINISTERO DEL LAVORO E DELLE POLITICHE SOCIALI	7.838	-	7.838	-	7.838
Indirizzo politico (32.2)	3.616	-	3.616	-	3.616
Servizi e affari generali per le amministrazioni di competenza (32.3)	4.222	-	4.222	-	4.222
MINISTERO DELLA GIUSTIZIA	3.207	-	3.207	-	3.207
Indirizzo politico (32.2)	3.207	-	3.207	-	3.207
MINISTERO DEGLI AFFARI ESTERI	7.206	-	7.206	-	7.206
Indirizzo politico (32.2)	2.279	-	2.279	-	2.279
Servizi e affari generali per le amministrazioni di competenza (32.3)	4.927	-	4.927	-	4.927
MINISTERO DELL'ISTRUZIONE, DELL'UNIVERSITA' E DELLA RICERCA	1.121	-	1.121	-	1.121
Indirizzo politico (32.2)	386	-	386	-	386
Servizi e affari generali per le amministrazioni di competenza (32.3)	734	-	734	-	734
MINISTERO DELL'INTERNO	3.800	-	3.800	-	3.800
Indirizzo politico (32.2)	999	-	999	-	999
Servizi e affari generali per le amministrazioni di competenza (32.3)	2.801	-	2.801	-	2.801
MINISTERO DELL'AMBIENTE E DELLA TUTELA DEL TERRITORIO E DEL MARE	2.256	-	2.256	-	2.256
Indirizzo politico (32.2)	1.786	-	1.786	-	1.786
Servizi e affari generali per le amministrazioni di competenza (32.3)	470	-	470	-	470
MINISTERO DELLE INFRASTRUTTURE E DEI TRASPORTI	7.539	-	7.539	-	7.539
Indirizzo politico (32.2)	1.539	-	1.539	-	1.539
Servizi e affari generali per le amministrazioni di competenza (32.3)	6.000	-	6.000	-	6.000
MINISTERO DELLA DIFESA	2.822	-	2.822	-	2.822
Indirizzo politico (32.2)	1.937	-	1.937	-	1.937
Servizi e affari generali per le amministrazioni di competenza (32.3)	885	-	885	-	885
MINISTERO DELLE POLITICHE AGRICOLE ALIMENTARI E FORESTALI	3.767	-	3.767	-	3.767
Indirizzo politico (32.2)	2.886	-	2.886	-	2.886
Servizi e affari generali per le amministrazioni di competenza (32.3)	881	-	881	-	881
MINISTERO DEI BENI E DELLE ATTIVITA' CULTURALI E DEL TURISMO	4.119	-	4.119	-	4.119
Indirizzo politico (32.2)	3.717	-	3.717	-	3.717

**ECONOMIE, ECCEDENZE E DISPONIBILITA' ACQUISITE DI COMPETENZA**

**TABELLA N. 3.2**

(MIGLIAIA DI EURO)

MISSIONE/AMMINISTRAZIONE/PROGRAMMA	ECONOMIE (A)	DISPONIBILITA' ACQUISITE (LEGGE 31.12.09 N.196/Art.18 comma 3) (B)	TOTALE (C=A+B)	ECCEDENZE (D)	DIFFERENZE (E=C-D)
Servizi e affari generali per le amministrazioni di competenza (32.3)	401	-	401	-	401
MINISTERO DELLA SALUTE	2.954	-	2.954	-	2.954
Indirizzo politico (32.2)	880	-	880	-	880
Servizi e affari generali per le amministrazioni di competenza (32.3)	2.074	-	2.074	-	2.074
<b>Fondi da ripartire (32)</b>	<b>1.508.048</b>	<b>16.397</b>	<b>1.524.445</b>	-	<b>1.524.445</b>
MINISTERO DELL'ECONOMIA E DELLE FINANZE	1.499.691	16.397	1.516.088	-	1.516.088
Fondi da assegnare (33.1)	917.108	-	917.108	-	917.108
Fondi di riserva e speciali (33.2)	582.583	16.397	598.980	-	598.980
MINISTERO DELLO SVILUPPO ECONOMICO	66	-	66	-	66
Fondi da assegnare (33.1)	66	-	66	-	66
MINISTERO DEL LAVORO E DELLE POLITICHE SOCIALI	-	-	-	-	-
Fondi da assegnare (33.1)	-	-	-	-	-
MINISTERO DELLA GIUSTIZIA	500	-	500	-	500
Fondi da assegnare (33.1)	500	-	500	-	500
MINISTERO DEGLI AFFARI ESTERI	-	-	-	-	-
Fondi da assegnare (33.1)	-	-	-	-	-
MINISTERO DELL'ISTRUZIONE, DELL'UNIVERSITA' E DELLA RICERCA	-	-	-	-	-
Fondi da assegnare (33.1)	-	-	-	-	-
MINISTERO DELL'INTERNO	-	-	-	-	-
Fondi da assegnare (33.1)	-	-	-	-	-
MINISTERO DELL'AMBIENTE E DELLA TUTELA DEL TERRITORIO E DEL MARE	7.707	-	7.707	-	7.707
Fondi da assegnare (33.1)	7.707	-	7.707	-	7.707
MINISTERO DELLE INFRASTRUTTURE E DEI TRASPORTI	18	-	18	-	18
Fondi da assegnare (33.1)	18	-	18	-	18
MINISTERO DELLA DIFESA	-	-	-	-	-
Fondi da assegnare (33.1)	-	-	-	-	-
MINISTERO DELLE POLITICHE AGRICOLE ALIMENTARI E FORESTALI	-	-	-	-	-
Fondi da assegnare (33.1)	-	-	-	-	-
MINISTERO DEI BENI E DELLE ATTIVITA' CULTURALI E DEL TURISMO	2	-	2	-	2
Fondi da assegnare (33.1)	2	-	2	-	2
MINISTERO DELLA SALUTE	66	-	66	-	66
Fondi da assegnare (33.1)	66	-	66	-	66
Debito pubblico (34)	<b>28.706.581</b>	-	<b>28.706.581</b>	-	<b>28.706.581</b>
MINISTERO DELL'ECONOMIA E DELLE FINANZE	28.706.581	-	28.706.581	-	28.706.581
Oneri per il servizio del debito statale (34.1)	9.381.553	-	9.381.553	-	9.381.553
Rimborsi del debito statale (34.2)	19.325.028	-	19.325.028	-	19.325.028

TABELLA N. 3.2

ECONOMIE, ECCEDEnze E DISPONIBILITA' ACQUISITE DI COMPETENZA

(MIGLIAIA DI EURO)

MISSIONE/AMMINISTRAZIONE/PROGRAMMA	ECONOMIE (A)	DISPONIBILITA' ACQUISITE (LEGGE 31.12.09 N.196, Art. 18 comma 3) (B)	TOTALE (C=A+B)	ECCEDEnze (D)	DIFFERENZE (E=C-D)
TOTALE COMPLESSIVO	37.262.680	16.397	37.279.077	208.135	37.070.942



**BILANCIO DI COMPETENZA - ACCERTAMENTI ED IMPEGNI - SERIE STORICA (VALORI ASSOLUTI)**

(MILIONI DI EURO)

	2006	2007	2008	2009	2010	2011	2012	2013	2014
<b>OPERAZIONI FINALI</b>									
<b>E N T R A T E</b>	480.043	499.671	497.746	507.796	505.325	521.742	545.791	553.992	550.187
TRIBUTARIE	429.363	444.169	446.165	439.017	441.614	452.731	463.769	464.884	460.253
EXTRA-TRIBUTARIE	48.759	49.382	49.400	66.150	61.791	65.698	74.076	85.665	84.387
ALIENAZIONE ED AMMORTAMENTO BENI PATRIMONIALI RISCOSSIONE CREDITI	1.921	6.121	2.182	2.630	1.921	3.313	7.947	3.442	5.546
<b>S P E S E</b>	467.094	490.346	535.737	540.492	526.944	520.822	535.004	582.010	603.025
CORRENTI	428.139	437.189	472.665	481.578	474.662	472.320	489.351	510.835	526.195
CONTO CAPITALE	38.954	53.157	63.052	58.913	52.282	48.502	45.653	71.175	76.830
<b>OPERAZIONI DI INDEBITAMENTO</b>									
ACCENSIONE DI PRESTITI	182.127	182.747	222.489	269.719	272.921	228.422	239.784	264.847	289.973
RIMBORSO DI PRESTITI	163.620	164.199	184.808	176.141	188.435	186.135	214.334	170.973	207.562
ENTRATE COMPLESSIVE	662.170	682.418	720.236	777.514	778.247	750.165	785.575	818.839	840.160
SPESE COMPLESSIVE	630.714	654.545	720.544	716.633	715.380	706.937	749.337	752.983	810.597
<b>RISULTATI DIFFERENZIALI</b>									
RISPARMIO PUBBLICO	49.983	56.361	22.880	23.588	28.742	46.109	48.494	39.715	18.446
SALDO NETTO DA FINANZIARE	12.949	9.325	-37.950	-32.695	-21.619	921	10.787	-28.018	-52.839
INDEBITAMENTO NETTO	12.199	7.936	-30.157	-29.578	-17.900	4.669	17.273	-2.539	-17.596
RICORSO AL MERCATO	-150.671	-154.874	-222.798	-208.836	-210.054	-185.215	-203.546	-198.991	-260.401
DISAVANZO COMPLESSIVO	31.456	27.873	-309	60.881	62.867	43.207	36.237	65.856	29.572

08/07/2015

999/609/1

TABELLA N. 4.1 BILANCIO DI COMPETENZA - ACCERTAMENTI ED IMPEGNI - SERIE STORICA (COMPOSIZIONE PERCENTUALE)

	2006	2007	2008	2009	2010	2011	2012	2013	2014
OPERAZIONI FINALI									
E N T R A T E	100,0	100,0	100,0	100,0	100,0	100,0	100,0	100,0	100,0
TRIBUTARIE	89,4	88,9	89,6	86,5	87,4	86,8	85,0	83,9	83,7
EXTRA-TRIBUTARIE	10,2	9,9	9,9	13,0	12,2	12,6	13,6	15,5	15,3
ALIENAZIONE ED AMMORTAMENTO BENI PATRIMONIALI RISCOSSIONE CREDITI	0,4	1,2	0,4	0,5	0,4	0,6	1,5	0,6	1,0
S P E S E	100,0	100,0	100,0	100,0	100,0	100,0	100,0	100,0	100,0
CORRENTI	91,7	89,2	88,2	89,1	90,1	90,7	91,5	87,8	87,3
CONTO CAPITALE	8,3	10,8	11,8	10,9	9,9	9,3	8,5	12,2	12,7

TABELLA N. 4.2 BILANCIO DI COMPETENZA - ACCERTAMENTI ED IMPEGNI - SERIE STORICA (VARIAZIONE PERCENTUALE)

	2006	2007	2008	2009	2010	2011	2012	2013	2014
OPERAZIONI FINALI									
<b>ENTRATE</b>	11,1	4,1	-0,4	2,0	-0,5	3,2	4,6	1,5	-0,7
TRIBUTARIE	13,6	3,4	0,4	-1,6	0,6	2,5	2,4	0,2	-1,0
EXTRA-TRIBUTARIE	10,6	1,3	0,0	33,9	-6,6	6,3	12,8	15,6	-1,5
ALIENAZIONE ED AMORTAMENTO BENI PATRIMONIALI RISCOSSIONE CREDITI	-80,9	218,6	-64,4	20,5	-27,0	72,5	139,8	-56,7	61,1
<b>SPESE</b>	0,0	5,0	9,3	0,9	-2,5	-1,2	2,7	8,8	3,6
CORRENTI	1,8	2,1	8,1	1,9	-1,4	-0,5	3,6	4,4	3,0
CONTO CAPITALE	-16,8	36,5	18,6	-6,6	-11,3	-7,2	-5,9	55,9	7,9



## RISULTATI DELLA GESTIONE DI CASSA - CONFRONTO CON L'ESERCIZIO PRECEDENTE

(MIGLIAIA DI EURO)

TABELLA N. 5.1

	MASSA ACQUISIBILE O SPENDIBILE (A)	PREVISIONI INIZIALI DI CASSA (B)	VARIAZIONI (C)	PREVISIONI DEFINITIVE DI CASSA (D)	INCASSI O PAGAMENTI			RAPPORTI	
					COMPETENZA (E)	RESIDUI (F)	TOTALI (G)	(G/D)	(G/A)
<b>2013</b>									
<b>ENTRATE</b>									
TITOLO I - ENTRATE TRIBUTARIE	599.364.943	447.602.700	-11.213.289	436.389.411	405.343.119	22.557.745	427.900.864	98,1	71,5
TITOLO II - ENTRATE EXTRA-TRIBUTARIE	190.527.888	46.759.250	8.957.511	55.716.761	49.819.799	2.586.205	52.406.004	94,1	27,5
<b>ENTRATE CORRENTI (A)</b>	<b>789.892.831</b>	<b>494.361.950</b>	<b>-2.255.778</b>	<b>492.106.172</b>	<b>455.162.918</b>	<b>25.143.950</b>	<b>480.306.868</b>	<b>97,6</b>	<b>60,9</b>
TITOLO III - ALIENAZIONE ED AMMORTEMENTO DI BENI PATRIMONIALI E RISCOSSIONE DI CREDITI	4.081.432	1.317.007	2.467.588	3.784.595	3.353.962	4.194	3.358.156	88,7	82,3
<b>ENTRATE FINANZIARIE (B)</b>	<b>792.974.263</b>	<b>495.678.957</b>	<b>211.810</b>	<b>495.890.767</b>	<b>458.516.880</b>	<b>25.148.145</b>	<b>483.665.024</b>	<b>97,5</b>	<b>61,0</b>
DI CUI OPERAZIONI FINANZIARIE ( - )	( 1.741.105)	( 285.002)	( 1.160.484)	( 1.445.485)	( 1.396.659)	( 4.005)	( 1.400.863)	( 96,9)	( 80,5)
<b>ENTRATE FINANZIARIE (C)</b>	<b>( 791.233.158)</b>	<b>( 495.393.955)</b>	<b>( -848.673)</b>	<b>( 494.445.282)</b>	<b>( 457.120.021)</b>	<b>( 25.144.140)</b>	<b>( 482.264.161)</b>	<b>( 97,5)</b>	<b>( 61,0)</b>
TITOLO IV - ACCENSIONE DI PRESTITI	249.632.036	284.489.468	37.496.240	321.985.708	264.846.999	-	264.846.999	82,3	106,1
<b>ENTRATE COMPLESSIVE</b>	<b>1.042.606.300</b>	<b>780.168.425</b>	<b>37.708.051</b>	<b>817.876.475</b>	<b>723.363.879</b>	<b>25.148.145</b>	<b>748.512.023</b>	<b>91,5</b>	<b>71,8</b>
<b>2014</b>									
<b>ENTRATE</b>									
TITOLO I - ENTRATE TRIBUTARIE	616.427.791	445.211.800	-685.664	444.526.136	399.719.603	25.867.995	425.587.598	95,7	69,0
TITOLO II - ENTRATE EXTRA-TRIBUTARIE	195.749.872	43.965.374	8.568.935	52.534.309	48.477.677	4.802.291	53.279.968	101,4	27,2
<b>ENTRATE CORRENTI (A)</b>	<b>812.177.663</b>	<b>489.177.174</b>	<b>7.883.272</b>	<b>497.060.446</b>	<b>448.197.281</b>	<b>30.670.286</b>	<b>478.867.567</b>	<b>96,3</b>	<b>59,0</b>
TITOLO III - ALIENAZIONE ED AMMORTEMENTO DI BENI PATRIMONIALI E RISCOSSIONE DI CREDITI	6.881.903	1.859.409	4.640.888	6.500.297	5.424.732	13.642	5.438.374	83,7	79,0
<b>ENTRATE FINANZIARIE (B)</b>	<b>819.059.566</b>	<b>491.036.583</b>	<b>12.524.160</b>	<b>503.560.743</b>	<b>459.622.013</b>	<b>30.683.928</b>	<b>484.305.941</b>	<b>96,2</b>	<b>59,1</b>
DI CUI OPERAZIONI FINANZIARIE ( - )	( 1.931.477)	( 295.628)	( 1.255.967)	( 1.551.595)	( 1.564.643)	( 12.971)	( 1.577.613)	( 101,7)	( 81,7)
<b>ENTRATE FINANZIARIE (C)</b>	<b>( 817.128.089)</b>	<b>( 490.740.955)</b>	<b>( 11.268.194)</b>	<b>( 502.009.148)</b>	<b>( 452.057.371)</b>	<b>( 30.670.957)</b>	<b>( 482.728.328)</b>	<b>( 96,2)</b>	<b>( 59,1)</b>
TITOLO IV - ACCENSIONE DI PRESTITI	290.692.196	347.858.752	15.340.745	363.199.496	289.972.991	-	289.972.991	79,8	99,8
<b>ENTRATE COMPLESSIVE</b>	<b>1.109.751.763</b>	<b>838.895.335</b>	<b>27.864.905</b>	<b>866.760.240</b>	<b>743.595.008</b>	<b>30.683.928</b>	<b>774.278.932</b>	<b>89,3</b>	<b>69,8</b>

999/012/2

999/012/2

## TABELLA N. 5.1 RISULTATI DELLA GESTIONE DI CASSA - CONFRONTO CON L'ESERCIZIO PRECEDENTE

(MIGLIAIA DI EURO)

	MASSA ACQUISIBILE O SPENDIBILE (A)	PREVISIONI INIZIALI DI CASSA (B)	VARIAZIONI (C)	PREVISIONI DEFINITIVE DI CASSA (D)	INCASSI O PAGAMENTI			RAPPORTI	
					COMPETENZA (E)	RESIDUI (F)	TOTALI (G)	(G/D)	(G/A)
<b>2013</b>									
<b>S P E S E</b>									
TITOLO I - SPESE CORRENTI (D)	579.780.739	528.667.887	15.148.731	543.816.619	473.326.850	26.472.264	499.799.114	91,9	86,2
TITOLO II - SPESE IN CONTO CAPITALE	95.896.343	46.932.481	28.013.355	74.945.836	50.563.305	10.249.275	60.812.580	81,1	63,4
<b>S P E S E F I N A L I</b> (E)	675.677.082	575.600.368	43.162.086	618.762.454	523.890.155	36.721.539	560.611.694	90,6	83,0
DI CUI OPERAZIONI FINANZIARIE ( - )	( 27.846.836 )	( 2.493.741 )	( 24.853.308 )	( 27.347.049 )	( 24.597.707 )	( 451.081 )	( 25.048.788 )	91,6	90,0
<b>S P E S E F I N A L I N E T T E</b> (F)	( 647.830.246 )	( 573.106.627 )	( 18.308.778 )	( 591.415.405 )	( 499.292.448 )	( 36.270.458 )	( 535.562.906 )	90,6	82,7
TITOLO III - RIMORSO PASSIVITA' FINANZIARIE	200.174.053	204.568.056	-4.525.728	200.042.328	170.579.248	509.596	171.088.844	85,5	85,5
<b>S P E S E C O M P L E S S I V E</b> (G)	875.851.135	780.168.425	38.636.358	818.804.783	694.469.403	37.231.135	731.700.538	89,4	83,5
<b>2014</b>									
<b>S P E S E</b>									
TITOLO I - SPESE CORRENTI (D)	594.270.840	546.300.119	8.068.783	554.368.902	476.906.765	26.801.996	503.708.761	90,9	84,8
TITOLO II - SPESE IN CONTO CAPITALE	110.196.665	56.917.771	27.164.306	84.082.076	49.892.631	9.513.181	59.405.812	70,7	53,9
<b>S P E S E F I N A L I</b> (E)	704.467.505	603.217.889	35.233.089	638.450.978	526.799.396	36.315.177	563.114.573	88,2	79,9
DI CUI OPERAZIONI FINANZIARIE ( - )	( 39.724.720 )	( 15.481.625 )	( 23.603.845 )	( 39.085.470 )	( 26.086.052 )	( 456.269 )	( 26.542.321 )	67,9	66,8
<b>S P E S E F I N A L I N E T T E</b> (F)	( 664.742.786 )	( 587.736.264 )	( 11.629.244 )	( 599.365.505 )	( 500.713.343 )	( 35.858.909 )	( 536.572.252 )	89,5	80,7
TITOLO III - RIMORSO PASSIVITA' FINANZIARIE	227.407.180	235.677.446	-8.533.429	227.144.017	207.196.745	420.843	207.617.588	91,4	91,3
<b>S P E S E C O M P L E S S I V E</b> (G)	931.874.685	838.895.335	26.699.660	865.594.995	733.996.140	36.736.020	770.732.161	89,0	82,7

08/07/2015

999/612/3

## TABELLA N. 5.1 RISULTATI DELLA GESTIONE DI CASSA - CONFRONTO CON L'ESERCIZIO PRECEDENTE

(MIGLIAIA DI EURO)

	MASSA ACQUISIBILE O SPENDIBILE (A)	PREVISIONI INIZIALI DI CASSA (B)	VARIAZIONI (C)	PREVISIONI DEFINITIVE DI CASSA (D)	INCASSI O PAGAMENTI			RAPPORTI (G-D) /D (G-A) /A
					COMPETENZA (E)	RESIDUI (F)	TOTALI (G)	
<b>RISULTATI DIFFERENZIALI 2013</b>								
RISPARMIO PUBBLICO	+209.112.093	-34.305.937	-17.404.510	-51.710.447	-18.163.932	-1.328.313	-19.452.245	51,96
SALDO NETTO DA FINANZIARE	+117.297.181	-79.921.411	-42.950.276	-122.871.687	-65.373.275	-11.573.394	-76.946.670	37,38
INDEBITAMENTO NETTO	+143.402.912	-77.712.672	-19.257.451	-95.970.123	-42.172.427	-11.126.318	-53.298.745	45,04
RICORSO AL MERCATO	-82.876.871	-284.489.468	-38.424.548	-322.914.015	-235.952.523	-12.082.991	-248.035.514	23,19
<b>RISULTATI DIFFERENZIALI 2014</b>								
RISPARMIO PUBBLICO	+217.906.823	-57.122.945	-185.511	-57.308.456	-28.709.484	+3.868.250	-24.841.194	56,7
SALDO NETTO DA FINANZIARE	+114.592.061	-112.181.306	-22.708.929	-134.890.235	-73.177.383	-5.631.250	-78.808.632	41,6
INDEBITAMENTO NETTO	+152.385.303	-96.995.310	-361.051	-97.356.360	-48.655.973	-5.187.952	-53.843.925	44,7
RICORSO AL MERCATO	-112.815.119	-347.858.752	-14.175.500	-362.034.252	-280.374.127	-6.052.093	-286.426.220	20,9

## TABELLA N. 6 RISULTATI DI SPESA DELLA GESTIONE DI CASSA PER MISSIONE/PROGRAMMA

(MIGLIAIA DI EURO)

MISSIONE/PROGRAMMA	MASSA SPENDIBILE (A)	PREVISIONI INIZIALI DI CASSA (B)	VARIAZIONI (C)	PREVISIONI DEFINITIVE DI CASSA (D)	PAGAMENTI			RAPPORTI	
					COMPETENZA (E)	RESIDUI (F)	TOTALI (G)	(G/D) (G/A)	(G/A)
Organi costituzionali, a rilevanza costituzionale e Presidenza del Consiglio dei ministri (1)	2.812.950	2.856.133	-43.364	2.782.769	2.769.959	10.484	2.780.453	99,6	99,8
Organi costituzionali (1.1)	1.788.089	1.827.589	-39.651	1.787.938	1.785.983	-	1.785.983	99,9	99,9
Organi a rilevanza costituzionale (1.2)	554.291	527.054	5.302	532.357	515.311	8.589	523.900	98,4	94,5
Presidenza del Consiglio dei Ministri (1.3)	470.570	481.491	-9.016	472.475	468.665	1.905	470.570	99,6	100,0
Amministrazione generale e supporto alla rappresentanza generale di Governo e dello Stato sul territorio (2)	560.468	474.615	84.675	559.290	540.402	3.759	544.141	97,3	97,1
Attuazione da parte delle Prefetture - Uffici Territoriali del Governo delle missioni del Ministero dell'Interno sul territorio (2.2)	557.824	472.526	84.154	556.680	538.135	3.586	541.720	97,3	97,1
Supporto alla rappresentanza generale di Governo e dello Stato sul territorio e amministrazione generale sul territorio (2.3)	2.644	2.089	521	2.610	2.267	154	2.421	92,8	91,6
Relazioni finanziarie con le autonomie territoriali (3)	156.347.348	122.080.836	15.252.052	137.332.887	102.718.063	8.516.864	111.334.927	81,1	71,2
Proseguimento a Enti territoriali per interventi di settore (3.1)	25.674.236	15.011.042	10.129.000	25.140.042	13.374.586	45.000	13.419.586	53,4	52,3
Interventi, servizi e supporto alle autonomie territoriali (3.2)	398.093	110.382	96.723	207.105	197.605	5.543	203.147	98,1	60,1
Elaborazione, quantificazione, e assegnazione dei trasferimenti erariali; determinazione dei rimborsi agli enti locali anche in via perequativa (3.3)	12.863.136	9.344.003	3.404.658	12.748.661	9.427.332	3.050.024	12.477.357	97,9	97,0
Federalismo (3.4)	70.338.091	60.637.644	240.702	60.878.346	50.274.914	934.754	51.209.668	84,1	72,8
Regolazioni contabili ed altri trasferimenti alle Regioni a statuto speciale (3.5)	31.117.107	27.898.760	571.334	28.470.094	24.898.114	1.492.208	26.390.322	92,7	84,8
Concorso dello Stato al finanziamento della spesa sanitaria (3.6)	15.392.636	8.633.558	682.214	9.315.772	4.276.381	2.852.566	7.128.947	76,5	46,3
Rapporti finanziari con Enti territoriali (3.7)	554.598	402.185	99.880	502.065	242.789	224.197	466.986	93,0	84,2
Gestione dell'albo dei segretari comunali e provinciali (3.8)	69.401	43.261	27.541	70.802	26.342	12.572	38.914	55,0	56,1
L'Italia in Europa e nel mondo (4)	26.752.479	25.936.403	411.827	26.348.230	25.580.811	198.079	25.778.884	97,8	96,4
Protocollo internazionale (4.1)	7.813	6.765	1.046	7.811	5.462	963	6.424	82,2	82,2
Cooperazione allo sviluppo (4.2)	565.265	243.559	181.051	424.609	270.440	103.158	373.598	88,0	66,1



TABELLA N. 6 RISULTATI DI SPESA DELLA GESTIONE DI CASSA PER MISSIONE/PROGRAMMA

(MIGLIAIA DI EURO)

MISSIONE/PROGRAMMA	MASSA SPENDIBILE (A)	PREVISIONI INIZIALI DI CASSA (B)	VARIAZIONI (C)	PREVISIONI DEFINITIVE DI CASSA (D)	PAGAMENTI			RAPPORTI	
					COMPETENZA (E)	RESIDUI (F)	TOTALI (G)	(G/D)	(G/A)
Cooperazione culturale e scientifico-tecnologica (4.3)	169.605	165.697	1.891	167.588	162.103	2.788	164.891	98,4	97,2
Cooperazione economica e relazioni internazionali (4.4)	62.835	41.552	3.835	45.387	24.880	14.674	39.554	87,1	62,9
Cooperazione in materia culturale (4.5)	9.697	7.509	-367	7.141	4.255	1.826	6.082	85,2	62,7
Promozione della pace e sicurezza internazionale (4.6)	511.167	479.659	22.526	502.184	487.841	6.706	494.547	98,5	96,7
Integrazione europea (4.7)	91.289	78.215	6.479	84.694	43.089	4.226	47.315	55,9	51,8
Italiani nel mondo e politiche migratorie (4.8)	44.913	43.345	1.207	44.552	42.719	492	43.211	97,0	96,2
Promozione del sistema paese (4.9)	170.103	162.662	-3.039	159.623	137.367	5.916	143.283	89,8	84,2
Partecipazione italiana alle politiche di bilancio in ambito UE (4.10)	23.167.177	23.106.059	61.119	23.167.177	22.795.655	27.862	22.823.517	98,5	98,5
Politica economica e finanziaria in ambito internazionale (4.11)	1.026.403	928.777	97.499	1.026.276	967.339	2.525	969.864	94,5	94,5
Presenza dello Stato all'estero tramite le strutture diplomatico-consolari (4.12)	100.654	60.979	35.482	96.461	87.185	2.867	90.052	93,4	89,5
Rappresentanza all'estero e servizi ai cittadini e alle imprese (4.13)	584.967	569.256	-9.881	559.374	522.748	8.655	531.404	95,0	90,8
Coordinamento dell'Amministrazione in ambito internazionale (4.14)	45.037	13.812	23.604	37.415	18.856	9.088	27.944	74,7	62,0
Comunicazione in ambito internazionale (4.15)	15.342	13.358	465	13.823	10.872	2.357	13.229	95,7	86,2
Cooperazione economica, finanziaria e infrastrutturale (4.16)	180.192	15.200	-11.087	4.113	-	3.969	3.969	96,5	2,2
Difesa e sicurezza del territorio (5)	24.543.820	20.544.840	1.259.357	21.804.197	19.026.316	2.328.754	21.355.070	97,9	87,0
Appuntamento e impiego Carabinieri per la difesa e la sicurezza (5.1)	5.919.731	5.662.117	40.121	5.702.238	5.447.416	243.841	5.691.257	99,8	96,1
Appuntamento e impiego delle forze terrestri (5.2)	5.362.186	4.505.269	678.852	5.184.121	4.921.957	189.551	5.111.508	98,6	95,3
Appuntamento e impiego delle forze navali (5.3)	2.221.662	1.942.502	252.225	2.194.727	2.081.223	60.844	2.142.067	97,6	96,4
Appuntamento e impiego delle forze aeree (5.4)	2.731.627	2.424.153	243.927	2.668.080	2.554.353	102.019	2.656.372	99,6	97,2
Funzioni non direttamente collegate ai compiti di difesa militare (5.5)	687.142	596.624	20.582	617.207	556.074	47.844	603.918	97,8	87,9
Pianificazione generale delle Forze Armate e approvvigionamenti militari (5.6)	7.621.196	4.798.856	637.429	5.436.284	3.465.293	1.684.655	5.149.948	94,7	67,6

TABELLA N. 6 RISULTATI DI SPESA DELLA GESTIONE DI CASSA PER MISSIONE/PROGRAMMA

(MIGLIAIA DI EURO)

MISSIONE/PROGRAMMA	MASSA SPENDIBILE (A)	PREVISIONI INIZIALI DI CASSA (B)	VARIAZIONI (C)	PREVISIONI DEFINITIVE DI CASSA (D)	PAGAMENTI			RAPPORTI	
					COMPETENZA (E)	RESIDUI (F)	TOTALI (G)	(G/D)	(G/A)
Missioni militari di pace (5.8)	271	615.319	-613.778	1.540	-	-	-	0,0	0,0
Giustizia (6)	8.676.863	7.722.435	559.110	8.281.545	7.299.951	376.520	7.676.471	92,7	86,5
Amministrazione penitenziaria (6.1)	3.077.324	2.845.348	176.442	3.021.790	2.722.624	81.792	2.804.416	92,8	91,1
Giustizia civile e penale (6.2)	5.125.697	4.532.891	341.718	4.874.609	4.278.507	268.963	4.547.469	93,3	88,7
Giustizia minorile (6.3)	180.781	146.808	22.292	169.099	134.360	11.360	145.720	86,2	80,6
Giustizia tributaria (6.5)	293.062	197.389	18.659	216.047	164.460	14.406	178.866	82,8	61,0
Ordine pubblico e sicurezza (7)	12.137.003	10.710.972	652.634	11.363.006	10.143.628	927.622	10.971.250	96,6	90,4
Sicurezza democratica (7.4)	611.598	601.608	7.922	609.530	599.480	5.068	604.548	99,2	98,8
Concorso della Guardia di Finanza alla sicurezza pubblica (7.5)	1.501.508	1.375.607	28.676	1.404.293	1.210.415	74.047	1.284.463	91,5	85,5
Sicurezza pubblica in ambito rurale e montano (7.6)	173.890	157.121	16.111	173.232	156.446	7.086	163.532	94,4	94,1
Sicurezza e controllo nei mari, nei porti e sulle coste (7.7)	889.563	731.248	50.103	781.351	614.704	96.314	711.018	91,0	79,9
Contratto al crimine, tutela dell'ordine e della sicurezza pubblica (7.8)	6.630.795	5.987.747	300.868	6.288.614	5.764.705	399.384	6.164.089	98,0	93,0
Servizio permanente dell'Arma dei Carabinieri per la tutela dell'ordine e la sicurezza pubblica (7.9)	386.991	298.391	74.308	372.699	346.424	17.743	364.167	97,7	94,1
Pianificazione e coordinamento Forze di polizia (7.10)	1.942.698	1.558.651	174.645	1.733.296	1.451.454	227.979	1.679.433	96,9	86,4
Soccorso civile (8)	5.357.793	4.325.282	895.496	5.220.778	4.806.786	161.955	4.968.340	95,2	92,7
Interventi per soccorsi (8.1)	169.531	141.309	27.568	168.878	140.126	10.514	150.640	89,2	86,9
Gestione del sistema nazionale di difesa civile (8.2)	11.098	5.383	4.350	9.733	4.383	3.526	7.910	81,3	71,3
Prevenzione dal rischio e soccorso pubblico (8.3)	2.292.507	1.835.292	380.415	2.215.705	2.003.017	118.946	2.121.963	95,8	92,6
Interventi per pubbliche calamità' (8.4)	341.874	118.555	165.122	283.678	251.559	20.785	272.345	96,0	79,7
Protezione civile (8.5)	2.542.783	2.224.742	318.041	2.542.783	2.407.699	7.783	2.415.483	95,0	95,0
Agricoltura, Politiche agroalimentari e pesca (9)	1.271.741	886.717	174.353	1.061.069	757.544	171.159	928.743	87,5	73,0
Politiche europee ed internazionali e dello sviluppo rurale (9.2)	613.008	381.913	91.596	473.510	345.238	74.793	420.031	88,7	69,5
Sostegno al settore agricolo (9.3)	146.112	152.711	-6.599	146.112	145.945	168	146.112	100,0	100,0

RISULTATI DI SPESA DELLA GESTIONE DI CASSA PER MISSIONE/PROGRAMMA

(MIGLIAIA DI EURO)

MISSIONE/PROGRAMMA	MASSA SPENDIBILE (A)	PREVISIONI INIZIALI DI CASSA (B)	VARIAZIONI (C)	PREVISIONI DEFINITIVE DI CASSA (D)	PAGAMENTI			RAPPORTI	
					COMPETENZA (E)	RESIDUI (F)	TOTALI (G)	(G/D)	(G/A)
Vigilanza, prevenzione e repressione frodi nel settore agricolo, agroalimentare, agroindustriale e forestale (9.5)	53.128	42.174	9.020	51.194	43.829	2.004	45.834	89,5	86,3
Politiche competitive, della qualità, agricolo, della pesca, dell'ippica e mezzi tecnici di produzione (9.6)	459.493	309.918	80.336	390.253	222.532	94.234	316.765	81,2	68,9
Energia e diversificazione delle fonti energetiche (10)	289.842	6.423	282.990	289.413	11.416	1.555	12.972	4,5	4,5
Gestione, regolamentazione, sicurezza e infrastrutture del settore energetico (10.6)	289.842	6.423	282.990	289.413	11.416	1.555	12.972	4,5	4,5
Competitività e sviluppo delle imprese (11)	13.781.435	6.151.056	6.660.494	12.811.550	5.533.589	776.280	6.309.869	49,3	45,8
Regolamentazione, incentivazione dei settori imprenditoriali, riassetto industriale, sperimentazione tecnologica, lotta alla contraffazione, tutela della proprietà industriale. (11.5)	3.786.395	3.149.253	157.783	3.307.036	2.387.869	358.148	2.756.017	83,3	72,8
Promozione, coordinamento, sostegno e vigilanza del movimento cooperativo (11.6)	35.817	7.599	19.907	27.506	8.745	5.473	14.217	51,7	39,7
Incentivazione per lo sviluppo industriale nell'ambito delle politiche di sviluppo e coesione (11.7)	2.203.588	878.758	1.070.393	1.949.151	1.380.316	292.226	1.672.542	85,8	75,9
Incentivi alle imprese per interventi di sostegno (11.8)	953.666	329.018	458.346	787.364	403.115	102.777	505.892	64,3	53,0
Interventi di sostegno tramite il sistema della fiscalità (11.9)	6.801.968	1.786.428	4.954.066	6.740.494	1.343.544	17.657	1.361.201	20,2	20,0
Regolazione dei mercati (12)	82.932	22.565	50.530	73.095	20.820	40.749	61.569	84,2	74,2
Vigilanza sui mercati e sui prodotti, promozione della concorrenza e tutela dei consumatori (12.4)	82.932	22.565	50.530	73.095	20.820	40.749	61.569	84,2	74,2
Diritto alla mobilità (13)	18.250.157	13.021.612	-176.196	12.845.416	9.025.597	2.368.609	11.394.206	88,7	62,5
Sviluppo e sicurezza della mobilità stradale (13.1)	515.937	284.379	83.611	367.989	242.764	66.964	309.728	84,2	60,0
Autotrasporto ed intermodalità (13.2)	446.294	483.368	-94.525	388.843	268.008	41.545	309.554	79,6	69,4
Sviluppo e sicurezza del trasporto aereo (13.4)	156.993	129.175	-26.380	102.795	42.513	31.193	73.707	71,7	46,9
Sviluppo e sicurezza del trasporto ferroviario (13.5)	84.695	51.150	488	51.638	16.321	144	16.465	31,9	19,4
Sviluppo e sicurezza della mobilità locale (13.6)	6.221.572	5.894.786	-154.183	5.740.604	5.440.805	166.217	5.607.022	97,7	90,1

08/07/2015

999/613/5

## TABELLA N. 6 RISULTATI DI SPESA DELLA GESTIONE DI CASSA PER MISSIONE/PROGRAMMA

(MIGLIAIA DI EURO)

MISSIONE/PROGRAMMA	MASSA SPENDIBILE (A)	PREVISIONI INIZIALI DI CASSA (B)	VARIAZIONI (C)	PREVISIONI DEFINITIVE DI CASSA (D)	PAGAMENTI			RAPPORTI	
					COMPETENZA (E)	RESIDUI (F)	TOTALI (G)	(G/D)	(G/A)
Sostegno allo sviluppo del trasporto (13.8)	9.402.590	5.270.440	-55.124	5.215.316	2.401.060	1.844.112	4.245.172	81,4	45,1
Sviluppo e sicurezza della navigazione e del trasporto marittimo e per vie d'acqua interne (13.9)	1.392.085	908.312	69.918	978.230	614.125	218.434	832.559	85,1	59,8
Infrastrutture pubbliche e logistica (14)	10.859.230	4.890.548	1.118.908	6.009.056	2.512.466	1.898.544	4.411.010	73,4	41,9
Sistemi idrici, idraulici ed elettrici (14.5)	65.485	36.322	16.372	52.695	28.861	8.626	37.486	71,1	57,2
Opere pubbliche e infrastrutture (14.8)	1.229.397	207.041	399.662	606.703	-	439.416	439.416	72,4	35,7
Sicurezza, vigilanza e regolamentazione in materia di opere pubbliche e delle costruzioni (14.9)	8.837	4.854	2.938	7.791	4.802	520	5.322	68,3	60,2
Opere strategiche, edilizia statale ed interventi speciali e per pubbliche calamità (14.10)	6.719.094	3.279.404	293.689	3.573.093	1.668.235	1.200.092	2.868.328	80,3	42,7
Sistemi stradali, autostradali, ferroviari ed intermodali (14.11)	2.516.417	1.362.928	405.847	1.768.774	810.568	249.890	1.060.458	60,0	42,1
Comunicazioni (15)	2.550.195	864.803	761.811	1.626.613	351.957	216.415	568.372	34,9	22,5
Servizi postali e telefoniche (15.3)	1.800.674	404.875	712.659	1.117.534	56.007	113.072	169.079	15,1	9,4
Sostegno all'editoria (15.4)	262.147	220.341	-12.123	208.218	178.268	11.806	190.075	91,3	72,5
Pianificazione, regolamentazione, vigilanza e controllo delle comunicazioni elettroniche e radiodiffusione (15.5)	60.633	53.733	6.194	59.927	53.138	1.406	54.545	91,0	90,0
Regolamentazione e vigilanza del settore postale (15.7)	4.110	3.819	249	4.069	3.874	18	3.892	95,7	94,7
Servizi di comunicazione elettronica e di radiodiffusione (15.8)	382.630	182.035	54.932	236.966	60.670	90.112	150.782	63,7	39,4
Commercio internazionale ed internazionalizzazione del sistema produttivo (16)	281.366	155.524	90.166	245.690	147.232	56.663	203.895	83,0	72,5
Politica commerciale in ambito internazionale (16.4)	62.406	21.829	40.388	62.216	6.875	20.192	27.067	43,5	43,4
Sostegno all'internazionalizzazione delle imprese e promozione del made in Italy (16.5)	218.960	133.696	49.778	183.474	140.357	36.472	176.828	96,4	80,8
Ricerca e innovazioni (17)	5.059.875	2.957.246	1.153.278	4.110.525	2.224.681	859.444	3.084.124	75,0	61,0
Ricerca in materia ambientale (17.3)	88.748	87.135	1.486	88.621	87.984	398	88.382	99,7	99,6
Ricerca in materia di beni e attività culturali (17.4)	45.012	29.683	9.524	39.207	30.263	4.587	34.850	88,9	77,4

TABELLA N. 6 RISULTATI DI SPESA DELLA GESTIONE DI CASSA PER MISSIONE/PROGRAMMA

(MIGLIAIA DI EURO)

MISSIONE/PROGRAMMA	MASSA SPENDIBILE (A)	PREVISIONI INIZIALI DI CASSA (B)	VARIAZIONI (C)	PREVISIONI DEFINITIVE DI CASSA (D)	PAGAMENTI			RAPPORTI	
					COMPETENZA (E)	RESIDUI (F)	TOTALI (G)	(G/D)	(G/A)
Ricerca nel settore dei trasporti (17.6)	12.830	4.292	132	4.424	4.141	12	4.153	93,9	32,4
Ricerca scientifica e tecnologica applicata (17.9)	723.206	3.439	712.054	715.493	118.813	70.118	188.930	26,4	26,1
Ricerca scientifica e tecnologica di base (17.10)	2.646.227	2.007.806	87.898	2.095.704	1.389.933	500.406	1.890.358	90,2	71,4
Ricerca tecnologica nel settore della difesa (17.11)	167.261	97.723	-31.489	66.234	10.328	47.546	57.874	87,4	34,6
Sviluppo, innovazione e ricerca in materia di energia ed in ambito minerario ed industriale (17.14)	437.635	156.701	276.974	433.675	158.129	81.541	239.671	55,3	54,8
Ricerca di base e applicata (17.15)	200.845	142.651	8.758	151.409	127.096	-	127.096	83,9	63,3
Ricerca per la didattica (17.16)	3.888	1.636	-	1.636	-	980	980	59,9	25,2
Innovazione tecnologica e ricerca per lo sviluppo delle comunicazioni e della società dell'informazione (17.18)	13.130	8.987	626	9.613	7.542	1.970	9.512	96,9	72,1
Ricerca per il settore della sanità pubblica (17.20)	697.194	416.848	76.727	493.575	290.040	143.482	433.522	87,8	62,2
Ricerca per il settore zooprofilattico (17.21)	23.840	345	10.588	10.933	390	8.404	8.795	80,4	36,9
Sviluppo sostenibile e tutela del territorio e dell'ambiente (18)	1.438.256	771.384	359.137	1.130.521	588.303	135.161	733.464	64,9	51,0
Prevenzione e riduzione integrata dell'inquinamento (18.3)	45.048	9.797	32.490	42.287	31.986	5.499	37.484	88,6	83,2
Sviluppo sostenibile (18.5)	266.640	62.708	175.675	238.382	63.348	12.680	76.027	31,9	28,5
Tutela e conservazione della fauna e della flora e salvaguardia della biodiversità (18.7)	225.136	197.785	24.611	222.396	187.980	10.169	198.149	89,1	89,0
Vigilanza, prevenzione e repressione in ambito ambientale (18.8)	22.839	19.520	2.796	22.316	20.767	909	21.676	97,1	94,9
Prevenzione e riduzione dell'inquinamento elettromagnetico e impatto sui sistemi di comunicazione elettronica (18.10)	1.816	1.349	389	1.738	1.509	35	1.544	88,8	85,0
Coordinamento generale, informazione ed educazione ambientale; comunicazione ambientale (18.11)	33.695	22.301	7.983	30.284	14.118	7.033	21.151	69,8	62,8
Tutela e conservazione del territorio e delle risorse idriche, trattamento e smaltimento rifiuti, bonifiche (18.12)	516.761	266.088	86.361	352.450	154.153	66.087	220.240	62,5	42,6

## TABELLA N. 6 RISULTATI DI SPESA DELLA GESTIONE DI CASSA PER MISSIONE/PROGRAMMA

(MIGLIAIA DI EURO)

MISSIONE/PROGRAMMA	MASSA SPENDIBILE (A)	PREVISIONI INIZIALI DI CASSA (B)	VARIAZIONI (C)	PREVISIONI DEFINITIVE DI CASSA (D)	PAGAMENTI		RAPPORTI		
					COMPETENZA (E)	RESIDUI (F)	TOTALI (G)	(G/D) (G/A)	
Tutela e conservazione della fauna e della flora, salvaguardia della biodiversità e dell'ecosistema marino (18.13)	210.161	154.160	28.621	182.781	120.133	28.541	148.674	81,3	70,7
Sostegno allo sviluppo sostenibile (18.14)	116.161	37.676	211	37.887	4.310	4.209	8.519	22,5	7,3
<b>Cassa e assetto urbanistico (19)</b>	<b>1.081.555</b>	<b>776.444</b>	<b>75.087</b>	<b>851.531</b>	<b>728.538</b>	<b>46.107</b>	<b>774.645</b>	<b>91,0</b>	<b>71,6</b>
Edilizia abitativa e politiche territoriali (19.1)	502.251	512.164	-9.913	502.251	502.207	-	502.207	100,0	100,0
Politiche abitative, urbane e territoriali (19.2)	579.304	264.280	85.000	349.280	226.331	46.107	272.439	78,0	47,0
<b>Tutela della salute (20)</b>	<b>1.550.558</b>	<b>891.190</b>	<b>160.123</b>	<b>1.051.313</b>	<b>804.018</b>	<b>87.054</b>	<b>891.072</b>	<b>84,8</b>	<b>57,5</b>
Prevenzione e comunicazioni in materia sanitaria umana e coordinamento in ambito internazionale (20.1)	130.896	77.688	15.827	93.496	62.688	19.538	82.226	87,9	62,8
Sanità pubblica veterinaria, igiene e sicurezza degli alimenti (20.2)	90.573	59.109	22.165	80.275	52.810	14.513	67.323	83,9	74,3
Programmazione sanitaria in materia di livelli essenziali di assistenza e assistenza in materia sanitaria umana (20.3)	410.677	296.957	95.742	392.699	333.411	21.934	355.345	90,5	86,5
Regolamentazione e vigilanza in materia di prodotti farmaceutici ed altri prodotti sanitari ad uso umano e di sicurezza delle cure (20.4)	903.045	448.357	23.557	471.914	345.683	28.924	374.607	79,4	41,5
Vigilanza, prevenzione e repressione nel settore sanitario (20.5)	15.367	10.098	2.831	12.929	9.426	2.146	11.572	89,5	75,3
<b>Tutela e valorizzazione dei beni e attività culturali e paesaggistiche (21)</b>	<b>1.873.604</b>	<b>1.447.587</b>	<b>313.664</b>	<b>1.761.251</b>	<b>1.408.508</b>	<b>159.150</b>	<b>1.567.658</b>	<b>89,0</b>	<b>85,7</b>
Sostegno, valorizzazione e tutela del settore dello spettacolo (21.2)	533.960	442.277	18.284	460.561	354.318	64.805	419.124	91,0	78,5
Vigilanza, prevenzione e repressione in materia di patrimonio culturale (21.5)	5.275	5.289	-16	5.272	5.254	14	5.268	99,9	99,9
Tutela dei beni archeologici (21.6)	283.058	200.963	73.154	274.117	243.546	9.963	253.509	92,5	89,6
Tutela dei beni archivistici (21.9)	158.514	128.955	22.585	151.541	138.321	1.763	140.083	92,4	88,4
Tutela dei beni librari, promozione e sostegno del libro e dell'editoria (21.10)	154.589	123.821	28.261	152.082	133.630	7.628	141.258	92,9	91,4
Tutela delle belle arti, dell'architettura e dell'arte contemporanea; tutela e valorizzazione del paesaggio (21.12)	399.955	293.427	100.123	393.549	329.729	21.634	351.363	89,3	87,9

**TABELLA N. 6**      **RISULTATI DI SPESA DELLA GESTIONE DI CASSA PER MISSIONE/PROGRAMMA**

(MIGLIAIA DI EURO)

MISSIONE/PROGRAMMA	MASSA SPENDIBILE (A)	PREVISIONI INIZIALI DI CASSA (B)	VARIAZIONI (C)	PREVISIONI DEFINITIVE DI CASSA (D)	PAGAMENTI			RAPPORTI	
					COMPETENZA (E)	RESIDUI (F)	TOTALI (G)	(G/D)	(G/A)
Valorizzazione del patrimonio culturale (21.13)	26.198	15.478	7.481	22.959	10.203	6.358	16.561	72,1	83,2
Coordinamento ed indirizzo per la salvaguardia del patrimonio culturale (21.14)	8.336	5.289	2.838	8.127	7.263	348	7.611	93,6	91,3
Tutela del patrimonio culturale (21.15)	303.718	232.089	60.954	293.042	186.244	46.638	232.882	79,5	76,7
Istruzione scolastica (22)	43.143.844	41.461.307	1.601.483	43.062.790	41.488.886	559.476	42.048.332	97,6	97,5
Programmazione e coordinamento dell'istruzione scolastica (22.1)	472.070	274.323	193.758	468.082	125.362	134.327	260.289	55,6	55,1
Istruzione prescolastica (22.2)	5.391.391	5.187.355	197.196	5.384.550	5.008.046	37.641	5.045.687	93,7	93,6
Iniziativa per lo sviluppo del sistema istruzione scolastica e per il diritto allo studio (22.8)	53.556	48.480	92	48.572	28.835	7.589	36.424	75,0	68,0
Istituzioni scolastiche non statali (22.9)	714.094	494.169	219.329	714.098	250.343	227.260	477.603	66,9	66,9
Sostegno all'istruzione (22.10)	31.156	15.771	190	15.960	-	15.960	15.960	100,0	51,2
Istruzione primaria (22.11)	12.931.247	12.651.482	271.330	12.922.812	12.838.540	21.985	12.860.525	99,5	99,5
Istruzione secondaria di primo grado (22.12)	9.012.655	8.810.354	187.126	8.997.480	9.040.277	25.175	9.065.452	100,8	100,6
Istruzione secondaria di secondo grado (22.13)	14.320.538	13.803.477	491.235	14.294.712	14.003.631	76.133	14.079.764	98,5	98,3
Istruzione post-secondaria, degli adulti e livelli essenziali per l'istruzione e formazione professionale (22.15)	15.003	15.759	-1.065	14.694	13.899	114	14.013	95,4	93,4
Realizzazione degli indirizzi e delle politiche in ambito territoriale in materia di istruzione (22.16)	202.133	160.139	41.691	201.830	179.921	12.693	192.614	95,4	95,3
Istruzione universitaria (23)	8.910.279	7.951.179	452.408	8.403.587	7.006.467	888.373	7.894.841	93,9	88,6
Diritto allo studio nell'istruzione universitaria (23.1)	433.401	237.452	143.628	381.080	155.868	190.345	346.213	90,9	79,9
Istituti di alta cultura (23.2)	455.881	435.741	20.092	455.833	437.034	41	437.075	95,9	95,9
Sistema universitario e formazione post-universitaria (23.3)	8.020.997	7.277.987	288.668	7.566.615	6.413.565	697.988	7.111.553	94,0	88,7
Diritti sociali, politiche sociali e famiglia (24)	34.614.970	33.129.951	1.174.669	34.304.619	32.798.140	830.284	33.628.423	98,0	97,1
Terzo settore: associazionismo, volontariato, Onlus e formazioni sociali (24.2)	328.005	2.350	296.057	298.447	7.821	278.792	286.612	96,0	87,4
Lotta alle dipendenze (24.4)	13.053	8.361	4.693	13.053	7.473	3.109	10.582	81,1	81,1

TABELLA N. 6 RISULTATI DI SPESA DELLA GESTIONE DI CASSA PER MISSIONE/PROGRAMMA

(MIGLIAIA DI EURO)

MISSIONE/PROGRAMMA	MASSA SPENDIBILE (A)	PREVISIONI INIZIALI DI CASSA (B)	VARIAZIONI (C)	PREVISIONI DEFINITIVE DI CASSA (D)	PAGAMENTI			RAPPORTI	
					COMPETENZA (E)	RESIDUI (F)	TOTALI (G)	(G/D) (G/A)	(G/A)
Protezione sociale per particolari categorie (24.5)	5.713.103	4.925.643	559.894	5.485.537	4.900.846	269.492	5.170.338	94,3	90,5
Garanzia dei diritti dei cittadini (24.6)	197.324	94.045	72.523	166.568	87.239	45.329	132.567	79,6	70,8
Sostegno alla famiglia (24.7)	19.729	32.198	-12.469	19.729	19.729	-	19.729	100,0	100,0
Promozione e garanzia dei diritti e delle pari opportunità (24.8)	64.502	40.781	23.721	64.502	43.414	20.542	63.956	99,2	99,2
Sostegno in favore di pensionati di guerra ed assimilati, perseguitati politici e razziali (24.11)	779.944	775.228	-	775.228	665.184	-	665.184	85,8	85,3
Trasferimenti assistenziali a enti previdenziali, finanziamento nazionale spese sociali, promozione e programmazione politiche sociali, monitoraggio e valutazione interventi (24.12)	27.509.310	27.251.306	230.250	27.481.556	27.066.436	213.020	27.279.456	99,3	99,2
Politiche previdenziali (25)	103.560.460	93.119.767	-117.647	93.002.121	82.451.952	9.914.745	88.366.696	95,0	85,3
Previdenza obbligatoria e complementare, sicurezza sociale - trasferimenti agli enti ed organismi interessati (25.2)	13.688.873	12.863.808	-205.817	12.657.991	11.751.259	744.568	12.495.848	98,7	91,3
Previdenza obbligatoria e complementare, assicurazioni sociali (25.3)	89.871.587	80.255.960	88.171	80.344.130	70.700.691	5.170.157	75.870.848	94,4	84,4
Politiche per il lavoro (26)	13.537.894	9.356.195	1.488.215	10.844.410	7.383.644	2.027.793	9.411.437	86,8	69,5
Infortuni sul lavoro (26.2)	5.827	5.827	-	5.827	1.631	-	1.631	28,0	28,0
Politiche attive e passive del lavoro (26.6)	13.097.614	8.980.981	1.429.231	10.410.211	7.031.187	1.995.400	9.026.586	86,7	68,9
Coordinamento e integrazione delle politiche del lavoro e delle politiche sociali, innovazione e coordinamento amministrativo (26.7)	4.436	3.995	403	4.397	2.931	49	2.979	67,8	67,2
Politiche di regolamentazione in materia di rapporti di lavoro (26.8)	23.766	9.748	10.715	20.463	8.964	10.607	19.571	95,6	82,3
Programmazione e coordinamento della vigilanza in materia di prevenzione e osservanza delle norme di legislazione sociale e del lavoro (26.9)	40.481	32.052	8.397	40.449	33.464	2.013	35.478	87,7	87,6
Servizi e sistemi informativi per il lavoro (26.10)	42.810	28.628	13.242	41.870	26.503	13.434	39.937	95,4	93,3
Servizi territoriali per il lavoro (26.11)	321.092	293.373	25.997	319.369	277.463	6.196	283.659	88,8	88,3



TABELLA N. 6 RISULTATI DI SPESA DELLA GESTIONE DI CASSA PER MISSIONE/PROGRAMMA

(MIGLIAIA DI EURO)

MISSIONE/PROGRAMMA	MASSA SPENDIBILE (A)	PREVISIONI INIZIALI DI CASSA (B)	VARIAZIONI (C)	PREVISIONI DEFINITIVE DI CASSA (D)	PAGAMENTI		RAPPORTI		
					COMPETENZA (E)	RESIDUI (F)	TOTALI (G)	(G/D) (G/A)	
Servizi di comunicazione istituzionale e informazione in materia di politiche del lavoro e in materia di politiche sociali (26.12)	1.859	1.593	231	1.823	1.501	95	1.596	87,5	85,4
Immigrazione, accoglienza e garanzia dei diritti (27)	2.585.180	1.686.682	834.045	2.530.726	2.061.575	172.327	2.233.902	88,3	86,4
Garanzia dei diritti e interventi per lo sviluppo della coesione sociale (27.2)	1.311.196	499.987	782.436	1.282.423	904.522	143.803	1.048.325	81,7	80,0
Gestione flussi migratori (27.3)	19.404	7.290	9.332	16.622	11.435	4.642	16.077	96,7	82,9
Rapporti con le confessioni religiose e amministrazione del patrimonio del Fondo Edifici di Culto (27.5)	5.995	6.081	-109	5.972	5.306	13	5.319	89,1	88,7
Flussi migratori per motivi di lavoro e politiche di integrazione sociale delle persone immigrate (27.6)	140.262	34.924	82.465	117.389	31.992	23.869	55.861	47,6	39,8
Rapporti con le confessioni religiose (27.7)	1.108.320	1.148.400	-40.080	1.108.320	1.108.320	-	1.108.320	100,0	100,0
Sviluppo e riequilibrio territoriale (28)	16.904.786	5.432.521	-183.521	5.248.999	553.416	1.062.981	1.616.397	30,8	9,6
Politiche per lo sviluppo economico ed il miglioramento istituzionale delle aree sottoutilizzate (28.4)	16.904.786	5.432.521	-183.521	5.248.999	553.416	1.062.981	1.616.397	30,8	9,6
Politiche economico-finanziarie e di bilancio (29)	88.077.231	70.221.298	13.574.075	83.785.313	73.437.626	4.803.762	78.241.388	93,4	88,8
Regolazione giurisdizione e coordinamento del sistema della fiscalità (29.1)	29.011.246	22.054.967	1.761.932	23.816.899	17.533.586	4.552.759	22.086.345	92,7	76,1
Prevenzione e repressione delle frodi e delle violazioni agli obblighi fiscali (29.3)	2.641.519	2.468.114	16.471	2.484.585	2.235.086	117.206	2.352.291	94,7	89,1
Regolamentazione e vigilanza sul settore finanziario (29.4)	12.167.802	221.158	11.945.094	12.166.252	12.155.404	1.825	12.157.229	99,9	99,9
Regolazioni contabili, restituzioni e rimborsi d'imposte (29.5)	43.218.407	43.400.809	-321.536	43.079.273	40.933.908	36.205	40.970.113	95,1	94,8
Analisi e programmazione economico-finanziaria (29.6)	443.057	317.418	78.169	395.587	131.828	44.345	176.174	44,5	39,8
Analisi, monitoraggio e controllo della finanza pubblica e politiche di bilancio (29.7)	332.436	1.553.773	46.705	1.600.478	220.793	48.041	268.835	16,8	80,9
Supporto all'azione di controllo, vigilanza e amministrazione generale della Ragioneria generale dello Stato sul territorio (29.8)	262.764	204.998	47.241	252.238	227.021	3.381	230.401	91,3	87,7

999/613/11

09/01/2015

## TABELLA N. 6 RISULTATI DI SPESA DELLA GESTIONE DI CASSA PER MISSIONE/PROGRAMMA

(MIGLIAIA DI EURO)

MISSIONE/PROGRAMMA	MASSA SPENDIBILE (A)	PREVISIONI INIZIALI DI CASSA (B)	VARIAZIONI (C)	PREVISIONI DEFINITIVE DI CASSA (D)	PAGAMENTI		RAPPORTI		
					COMPETENZA (E)	RESIDUI (F)	TOTALI (G)	(G/D) (G/A)	(G/D) (G/A)
Giovani e sport (30)	725.898	639.040	67.863	706.903	686.454	11.228	637.681	96,7	96,1
Attività ricreative e sport (30.1)	657.408	621.003	17.410	638.413	617.963	11.228	629.191	98,6	95,7
Incentivazione e sostegno alla gioventù (30.2)	68.490	18.037	50.453	68.490	68.490	-	68.490	100,0	100,0
Turismo (31)	199.040	33.804	165.236	199.040	23.879	-	23.879	12,0	12,0
Sviluppo e competitività del turismo (31.1)	199.040	33.804	165.236	199.040	23.879	-	23.879	12,0	12,0
Servizi istituzionali e generali delle amministrazioni pubbliche (32)	2.089.189	1.347.562	464.492	1.812.055	1.288.320	310.723	1.600.043	88,3	76,6
Indirizzo Politico (32.2)	229.790	208.680	13.346	222.026	176.731	8.349	185.080	83,4	80,5
Servizi e affari generali per le amministrazioni di competenza (32.3)	942.838	510.115	204.704	814.818	611.095	126.766	737.861	90,6	78,3
Servizi generali, formativi ed approvvigionamenti per le Amministrazioni pubbliche (32.4)	741.865	393.861	209.693	603.554	393.709	161.839	515.548	85,4	69,5
Rappresentanza, difesa in giudizio e consulenza legale in favore delle Amministrazioni dello Stato e degli enti autorizzati (32.5)	174.696	134.907	36.749	171.656	147.786	13.769	161.554	94,1	92,5
Fondi da ripartire (33)	4.861.069	18.487.828	-11.559.965	6.927.862	149.122	258.477	407.599	5,9	8,4
Fondi da assegnare (33.1)	4.262.089	3.705.641	-630.984	3.074.657	149.122	258.477	407.599	13,3	9,6
Fondi di riserva e speciali (33.2)	598.980	14.782.187	-10.928.981	3.853.206	-	-	-	0,0	0,0
Debito pubblico (34)	317.495.375	328.544.247	-11.357.422	317.186.825	287.655.106	555.300	288.210.406	90,9	90,8
Oneri per il servizio del debito statale (34.1)	90.605.911	93.278.339	-2.819.166	90.459.173	80.853.207	143.991	80.997.198	89,5	89,4
Rimborsi del debito statale (34.2)	226.889.464	235.265.909	-8.539.257	226.727.652	206.801.899	411.309	207.213.207	91,4	91,3
TOTALE COMPLESSIVO	931.874.685	838.895.335	26.599.660	865.594.995	733.996.140	36.736.020	770.732.161	89,0	82,7

08/07/2015

999/614/1

TABELLA N. 7

## ECONOMIE ED ECCEденZE DI CASSA

(MIGLIAIA DI EURO)

AMMINISTRAZIONE	ECONOMIE (A)	ECCEденZE (B)	DIFFERENZE (C=A-B)
MINISTERO DELL'ECONOMIA E DELLE FINANZE	75.935.811	-	75.935.811
MINISTERO DELLO SVILUPPO ECONOMICO	5.106.956	-	5.106.956
MINISTERO DEL LAVORO E DELLE POLITICHE SOCIALI	6.186.596	-	6.186.596
MINISTERO DELLA GIUSTIZIA	571.678	-	571.678
MINISTERO DEGLI AFFARI ESTERI	179.048	-	179.048
MINISTERO DELL'ISTRUZIONE, DELL'UNIVERSITA' E DELLA RICERCA	2.382.170	67.972	2.314.198
MINISTERO DELL'INTERNO	850.086	-	850.086
MINISTERO DELL'AMBIENTE E DELLA TUTELA DEL TERRITORIO E DEL MARE	354.337	-	354.337
MINISTERO DELLE INFRASTRUTTURE E DEI TRASPORTI	2.071.001	-	2.071.001
MINISTERO DELLA DIFESA	490.337	-	490.337
MINISTERO DELLE POLITICHE AGRICOLE ALIMENTARI E FORESTALI	190.556	-	190.556
MINISTERO DEI BENI E DELLE ATTIVITA' CULTURALI E DEL TURISMO	385.745	-	385.745
MINISTERO DELLA SALUTE	226.485	-	226.485
TOTALE COMPLESSIVO	94.930.805	67.972	94.862.834

## TABELLA N. 7.1

## ECONOMIE ED ECCEDENZE DI CASSA

(MIGLIAIA DI EURO)

AMMINISTRAZIONE/MISSIONE/PROGRAMMA	ECONOMIE (A)	ECCEDENZE (B)	DIFFERENZE (C=A-B)
<b>MINISTERO DELL'ECONOMIA E DELLE FINANZE</b>	75.935.811	-	75.935.811
Organi costituzionali, a rilevanza costituzionale e Presidenza del Consiglio dei ministri (1)	12.316	-	12.316
Organi costituzionali (1.1)	1.955	-	1.955
Organi a rilevanza costituzionale (1.2)	8.456	-	8.456
Presidenza del Consiglio dei Ministri (1.3)	1.905	-	1.905
Relazioni finanziarie con le autonomie territoriali (3)	25.690.811	-	25.690.811
Erogazioni a Enti territoriali per interventi di settore (3.1)	11.720.456	-	11.720.456
Federalismo (3.4)	9.668.678	-	9.668.678
Regolazioni contabili ed altri trasferimenti alle Regioni a statuto speciale (3.5)	2.079.772	-	2.079.772
Concorso dallo Stato al finanziamento della spesa sanitaria (3.6)	2.186.825	-	2.186.825
Rapporti finanziari con Enti territoriali (3.7)	35.079	-	35.079
L'Italia in Europa e nel mondo (4)	400.072	-	400.072
Partecipazione italiana alle politiche di bilancio in ambito UE (4.10)	343.560	-	343.560
Politica economica e finanziaria in ambito internazionale (4.11)	56.412	-	56.412
Difesa e sicurezza del territorio (5)	271	-	271
Missioni militari di pace (5.8)	271	-	271
Giustizia (6)	37.181	-	37.181
Giustizia tributaria (6.5)	37.181	-	37.181
Ordine pubblico e sicurezza (7)	124.802	-	124.802
Sicurezza democratica (7.4)	4.982	-	4.982
Concorso della Guardia di Finanza alla sicurezza pubblica (7.5)	119.821	-	119.821
Soccorso civile (8)	138.633	-	138.633
Interventi per pubbliche calamità (8.4)	11.333	-	11.333
Protezione civile (8.5)	127.300	-	127.300
Agricoltura, politiche agroalimentari e pesca (9)	-	-	-
Sostegno al settore agricolo (9.3)	-	-	-
Competitività e sviluppo delle imprese (11)	5.660.765	-	5.660.765
Incentivi alle imprese per interventi di sostegno (11.8)	281.472	-	281.472
Interventi di sostegno tramite il sistema della fiscalità (11.9)	5.379.293	-	5.379.293
Diritto alla mobilità (13)	970.144	-	970.144
Sostegno allo sviluppo del trasporto (13.8)	970.144	-	970.144
Infrastrutture pubbliche e logistica (14)	167.287	-	167.287
Opere pubbliche e infrastrutture (14.8)	167.287	-	167.287
Comunicazioni (15)	966.598	-	966.598
Servizi postali e telefonici (15.3)	948.455	-	948.455
Sostegno all'editoria (15.4)	18.143	-	18.143
Ricerca e innovazione (17)	24.312	-	24.312
Ricerca di base e applicata (17.15)	24.312	-	24.312

## TABELLA N. 7.1

## ECONOMIE ED ECCELENZE DI CASSA

(MIGLIAIA DI EURO)

AMMINISTRAZIONE/MISSIONE/PROGRAMMA	ECONOMIE (A)	ECCELENZE (B)	DIFFERENZE (C=A-B)
Sviluppo sostenibile e tutela del territorio e dell'ambiente (18)	29.368	-	29.368
Sostegno allo sviluppo sostenibile (18.14)	29.368	-	29.368
Casa e assetto urbanistico (19)	44	-	44
Edilizia abitativa e politiche territoriali (19.1)	44	-	44
Istruzione scolastica (22)	-	-	-
Sostegno all'istruzione (22.10)	-	-	-
Diritti sociali, politiche sociali e famiglia (24)	462.261	-	462.261
Lotta alle dipendenze (24.4)	2.472	-	2.472
Protezione sociale per particolari categorie (24.5)	315.199	-	315.199
Garanzia dei diritti dei cittadini (24.6)	34.001	-	34.001
Sostegno alla famiglia (24.7)	-	-	-
Promozione e garanzia dei diritti e delle pari opportunità (24.8)	546	-	546
Sostegno in favore di pensionati di guerra ed assimilati, perseguitati politici e razziali (24.11)	110.044	-	110.044
Politiche previdenziali (25)	162.143	-	162.143
Previdenza obbligatoria e complementare, sicurezza sociale - trasferimenti agli enti ed organismi interessati (25.2)	162.143	-	162.143
Politiche per il lavoro (26)	4.196	-	4.196
Infortuni sul lavoro (26.2)	4.196	-	4.196
Immigrazione, accoglienza e garanzia dei diritti (27)	-	-	-
Rapporti con le confessioni religiose (27.7)	-	-	-
Politiche economico-finanziarie e di bilancio (29)	5.593.924	-	5.593.924
Regolazione giurisdizionale e coordinamento del sistema della fiscalità (29.1)	1.730.555	-	1.730.555
Prevenzione e repressione delle frodi e delle violazioni agli obblighi fiscali (29.3)	132.293	-	132.293
Regolamentazione e vigilanza sul settore finanziario (29.4)	9.023	-	9.023
Regolazioni contabili, restituzioni e rimborsi d'imposte (29.5)	2.109.160	-	2.109.160
Analisi e programmazione economico-finanziaria (29.6)	219.413	-	219.413
Analisi, monitoraggio e controllo della finanza pubblica e politiche di bilancio (29.7)	1.331.644	-	1.331.644
Supporto all'azione di controllo, vigilanza e amministrazione generale della Ragioneria generale dello Stato sul territorio (29.8)	21.837	-	21.837
Giovani e sport (30)	9.222	-	9.222
Attività ricreative e sport (30.1)	9.222	-	9.222
Incentivazione e sostegno alla gioventù (30.2)	-	-	-
Servizi istituzionali e generali delle amministrazioni pubbliche (32)	127.236	-	127.236
Indirizzo politico (32.2)	4.437	-	4.437
Servizi e affari generali per le amministrazioni di competenza (32.3)	24.691	-	24.691
Servizi generali, formativi ed approvigionamenti per le Amministrazioni pubbliche (32.4)	88.006	-	88.006
Rappresentanza, difesa in giudizio e consulenza legale in favore delle Amministrazioni dello Stato e degli enti autorizzati (32.5)	10.102	-	10.102

999/013/3

007/011/2013

TABELLA N. 7.1  
ECONOMIE ED ECCEDENZE DI CASSA

(MIGLIAIA DI EURO)

AMMINISTRAZIONE/MISSIONE/PROGRAMMA	ECONOMIE (A)	ECCEDENZE (B)	DIFFERENZE (C=A-B)
Fondi da ripartire (33)	6.417.804	-	6.417.804
Fondi da assegnare (33.1)	2.564.599	-	2.564.599
Fondi di riserva e speciali (33.2)	3.853.206	-	3.853.206
Debito pubblico (34)	28.976.420	-	28.976.420
Oneri per il servizio del debito statale (34.1)	9.461.975	-	9.461.975
Rimborsi del debito statale (34.2)	19.514.445	-	19.514.445
MINISTERO DELLO SVILUPPO ECONOMICO	5.106.956	-	5.106.956
Energia e diversificazione delle fonti energetiche (10)	276.441	-	276.441
Gestione, regolamentazione, sicurezza e infrastrutture del settore energetico (10.6)	276.441	-	276.441
Competitività e sviluppo delle imprese (11)	840.916	-	840.916
Regolamentazione, incentivazione dei settori imprenditoriali, rissotti industriali, sperimentazione tecnologica, lotta alla contraffazione, tutela della proprietà industriale (11.5)	551.019	-	551.019
Promozione, coordinamento, sostegno e vigilanza del movimento cooperativo (11.6)	13.289	-	13.289
Incentivazione per lo sviluppo industriale nell'ambito delle politiche di sviluppo e coesione (11.7)	276.609	-	276.609
Regolazione dei mercati (12)	11.526	-	11.526
Vigilanza sui mercati e sui prodotti, promozione della concorrenza e tutela dei consumatori (12.4)	11.526	-	11.526
Comunicazioni (15)	91.643	-	91.643
Pianificazione, regolamentazione, vigilanza e controllo delle comunicazioni elettroniche e radiodiffusione (15.5)	5.382	-	5.382
Servizi di comunicazione elettronica e di radiodiffusione (15.8)	177	-	177
Commercio internazionale ed internazionalizzazione del sistema produttivo (16)	86.085	-	86.085
Politica commerciale in ambito internazionale (16.4)	41.795	-	41.795
Sostegno all'internazionalizzazione delle imprese e promozione del made in Italy (16.5)	35.149	-	35.149
Ricerca e innovazione (17)	6.646	-	6.646
Sviluppo, innovazione e ricerca in materia di energia ed in ambito minerario ed industriale (17.14)	194.105	-	194.105
Innovazione Tecnologica e ricerca per lo sviluppo delle comunicazioni e della società dell'informazione (17.18)	194.004	-	194.004
Sviluppo sostenibile e tutela del territorio e dell'ambiente (18)	101	-	101
Prevenzione e riduzione dell'inquinamento elettromagnetico e impatto sui sistemi di comunicazione elettronica (18.10)	194	-	194
Sviluppo e riequilibrio territoriale (28)	194	-	194
Politiche per lo sviluppo economico ed il miglioramento istituzionale delle aree sottoutilizzate (28.4)	3.632.602	-	3.632.602
Servizi istituzionali e generali delle amministrazioni pubbliche (32)	3.632.602	-	3.632.602
Indirizzo politico (32.2)	7.718	-	7.718
Servizi e affari generali per le amministrazioni di competenza (32.3)	5.586	-	5.586
	2.132	-	2.132

## TABELLA N. 7.1

## ECONOMIE ED ECCEденENZE DI CASSA

(MIGLIAIA DI EURO)

AMMINISTRAZIONE/MISSIONE/PROGRAMMA	ECONOMIE (A)	ECCEденENZE (B)	DIFFERENZE (C=A-B)
Fondi da ripartire (33)	10.014	-	10.014
Fondi da assegnare (33.1)	10.014	-	10.014
<b>MINISTERO DEL LAVORO E DELLE POLITICHE SOCIALI</b>	<b>6.186.596</b>	-	<b>6.186.596</b>
Diretti sociali, politiche sociali e famiglia (24)	213.935	-	213.935
Terzo settore: associazionismo, volontariato, Onlus e formazioni sociali (24.2)	11.835	-	11.835
Trasferimenti assistenziali a enti previdenziali, finanziamento nazionale spesa sociale, promozione e programmazione politiche sociali, monitoraggio e valutazione interventi (24.12)	202.100	-	202.100
Politiche previdenziali (25)	4.473.282	-	4.473.282
Previdenza obbligatoria e complementare, assicurazioni sociali (25.3)	4.473.282	-	4.473.282
Politiche per il lavoro (26)	1.428.778	-	1.428.778
Politiche attive e passive del lavoro (26.6)	1.383.625	-	1.383.625
Coordinamento e integrazione delle politiche del lavoro e delle politiche sociali, innovazione e coordinamento amministrativo (26.7)	1.418	-	1.418
Politiche di regolamentazione in materia di rapporti di lavoro (26.8)	892	-	892
Programmazione e coordinamento della vigilanza in materia di prevenzione e osservanza delle norme di legislazione sociale e del lavoro (26.9)	4.971	-	4.971
Servizi e sistemi informativi per il lavoro (26.10)	1.934	-	1.934
Servizi territoriali per il lavoro (26.11)	35.711	-	35.711
Servizi di comunicazione istituzionale e informazione in materia di politiche del lavoro e in materia di politiche sociali (26.12)	228	-	228
Immigrazione, accoglienza e garanzia dei diritti (27)	61.528	-	61.528
Flussi migratori per motivi di lavoro e politiche di integrazione sociale delle persone immigrate (27.6)	61.528	-	61.528
Servizi istituzionali e generali delle amministrazioni pubbliche (32)	9.074	-	9.074
Indirizzo politico (32.2)	3.771	-	3.771
Servizi e affari generali per le amministrazioni di competenza (32.3)	5.303	-	5.303
Fondi da ripartire (33)	-	-	-
Fondi da assegnare (33.1)	-	-	-
<b>MINISTERO DELLA GIUSTIZIA</b>	<b>571.678</b>	-	<b>571.678</b>
Giustizia (6)	567.893	-	567.893
Amministrazione penitenziaria (6.1)	217.374	-	217.374
Giustizia civile e penale (6.2)	327.140	-	327.140
Giustizia minorile (6.3)	23.379	-	23.379
Servizi istituzionali e generali delle amministrazioni pubbliche (32)	3.285	-	3.285
Indirizzo politico (32.2)	3.285	-	3.285
Fondi da ripartire (33)	500	-	500
Fondi da assegnare (33.1)	500	-	500
<b>MINISTERO DEGLI AFFARI ESTERI</b>	<b>179.048</b>	-	<b>179.048</b>
L'Italia in Europa e nel mondo (4)	165.374	-	165.374
Protocollo internazionale (4.1)	1.387	-	1.387

## TABELLA N. 7.1 ECONOMIE ED ECCELENZE DI CASSA

(MIGLIAIA DI EURO)

AMMINISTRAZIONE/MISSIONE/PROGRAMMA	ECONOMIE (A)	ECCELENZE (B)	DIFFERENZE (C=A-B)
Cooperazione allo sviluppo (4.2)	51.011	-	51.011
Cooperazione economica e relazioni internazionali (4.4)	5.833	-	5.833
Promozione della pace e sicurezza internazionale (4.6)	7.637	-	7.637
Integrazione europea (4.7)	37.379	-	37.379
Italiani nel mondo e politiche migratorie (4.8)	1.342	-	1.342
Promozione del sistema Paese (4.9)	16.340	-	16.340
Presenza dello Stato all'estero tramite le strutture diplomatico-consolari (4.12)	6.409	-	6.409
Rappresentanza all'estero e servizi ai cittadini e alle imprese (4.13)	27.971	-	27.971
Coordinamento dell'Amministrazione in ambito internazionale (4.14)	9.471	-	9.471
Comunicazione in ambito internazionale (4.15)	594	-	594
Servizi istituzionali e generali delle amministrazioni pubbliche (32)	13.674	-	13.674
Indirizzo politico (32.2)	2.423	-	2.423
Servizi e affari generali per le amministrazioni di competenza (32.3)	11.251	-	11.251
Fondi da ripartire (33)	-	-	-
Fondi da assegnare (33.1)	-	-	-
<b>MINISTERO DELL'ISTRUZIONE, DELL'UNIVERSITA' E DELLA RICERCA</b>	<b>2.382.170</b>	<b>67.972</b>	<b>2.314.198</b>
L'Italia in Europa e nel mondo (4)	3.756	-	3.756
Cooperazione culturale e scientifico-tecnologica (4.3)	2.697	-	2.697
Cooperazione in materia culturale (4.5)	1.060	-	1.060
Ricerca e innovazione (17)	732.565	-	732.565
Ricerca scientifica e tecnologica applicata (17.9)	526.563	-	526.563
Ricerca scientifica e tecnologica di base (17.10)	205.346	-	205.346
Ricerca per la didattica (17.16)	656	-	656
Istruzione scolastica (22)	1.082.431	67.972	1.014.458
Programmazione e coordinamento dell'istruzione scolastica (22.1)	207.792	-	207.792
Istruzione prescolastica (22.2)	338.864	-	338.864
Iniziative per lo sviluppo del sistema istruzione scolastica e per il diritto allo studio (22.8)	12.148	-	12.148
Istituzioni scolastiche non statali (22.9)	236.495	-	236.495
Istruzione primaria (22.11)	62.287	-	62.287
Istruzione secondaria di primo grado (22.12)	-	67.972	-67.972
Istruzione secondaria di secondo grado (22.13)	214.947	-	214.947
Istruzione post-secondaria, degli adulti e livelli essenziali per l'istruzione e formazione professionale (22.15)	681	-	681
Realizzazione degli indirizzi e delle politiche in ambito territoriale in materia di istruzione (22.16)	9.216	-	9.216
Istruzione universitaria (23)	508.746	-	508.746
Diritto allo studio nell'istruzione universitaria (23.1)	34.867	-	34.867
Istituti di alta cultura (23.2)	18.757	-	18.757
Sistema universitario e formazione post-universitaria (23.3)	455.122	-	455.122



## TABELLA N. 7.1

## ECONOMIE ED ECCELENZE DI CASSA

(MIGLIAIA DI EURO)

AMMINISTRAZIONE/MISSIONE/PROGRAMMA	ECONOMIE (A)	ECCELENZE (B)	DIFFERENZE (C=A-B)
Servizi istituzionali e generali delle amministrazioni pubbliche (32)	7.541	-	7.541
Indirizzo politico (32.2)	753	-	753
Servizi e affari generali per le amministrazioni di competenza (32.3)	6.788	-	6.788
Fondi da ripartire (33)	47.131	-	47.131
Fondi da assegnare (33.1)	47.131	-	47.131
<b>MINISTERO DELL'INTERNO</b>	<b>850.086</b>	-	<b>850.086</b>
Amministrazione generale e supporto alla rappresentanza generale di Governo e dello Stato sul territorio (2)	15.149	-	15.149
Attuazione da parte delle Prefetture - Uffici Territoriali del Governo delle missioni del Ministero dell'Interno sul territorio (2.2)	14.960	-	14.960
Supporto alla rappresentanza generale di Governo e dello Stato sul territorio e amministrazione generale sul territorio (2.3)	189	-	189
Relazioni finanziarie con le autonomie territoriali (3)	307.149	-	307.149
Interventi, servizi e supporto alle autonomie territoriali (3.2)	3.957	-	3.957
Elaborazione, quantificazione, e assegnazione dei trasferimenti erariali; determinazione dei rimborsi agli enti locali anche in via peregrativa (3.3)	271.304	-	271.304
Gestione dell'albo dei segretari comunali e provinciali (3.8)	31.887	-	31.887
Ordine pubblico e sicurezza (7)	186.920	-	186.920
Contrasto al crimine, tutela dell'ordine e della sicurezza pubblica (7.8)	124.525	-	124.525
Servizio permanente dell'Arma dei Carabinieri per la tutela dell'ordine e la sicurezza pubblica (7.9)	8.532	-	8.532
Pianificazione e coordinamento Forze di polizia (7.10)	53.863	-	53.863
Soccorso civile (8)	95.567	-	95.567
Gestione del sistema nazionale di difesa civile (8.2)	1.823	-	1.823
Prevenzione dal rischio e soccorso pubblico (8.3)	93.743	-	93.743
Immigrazione, accoglienza e garanzia dei diritti (27)	235.296	-	235.296
Garanzia dei diritti e interventi per lo sviluppo della coesione sociale (27.2)	234.099	-	234.099
Gestione flussi migratori (27.3)	545	-	545
Rapporti con le confessioni religiose e amministrazione del patrimonio del Fondo Edifici di Culto (27.5)	653	-	653
Servizi istituzionali e generali delle amministrazioni pubbliche (32)	6.887	-	6.887
Indirizzo politico (32.2)	1.433	-	1.433
Servizi e affari generali per le amministrazioni di competenza (32.3)	5.454	-	5.454
Fondi da ripartire (33)	3.119	-	3.119
Fondi da assegnare (33.1)	3.119	-	3.119
<b>MINISTERO DELL'AMBIENTE E DELLA TUTELA DEL TERRITORIO E DEL MARE</b>	<b>354.337</b>	-	<b>354.337</b>
Ricerca e innovazione (17)	239	-	239
Ricerca in materia ambientale (17.3)	239	-	239
Sviluppo sostenibile e tutela del territorio e dell'ambiente (18)	343.248	-	343.248
Prevenzione e riduzione integrata dell'inquinamento (18.3)	4.803	-	4.803

## TABELLA N. 7.1

## ECONOMIE ED ECCELENZE DI CASSA

(MIGLIAIA DI EURO)

AMMINISTRAZIONE/MISSIONE/PROGRAMMA	ECONOMIE (A)	ECCELENZE (B)	DIFFERENZE (C=A-B)
Sviluppo sostenibile (18.5)	162.355	-	162.355
Vigilanza, prevenzione e repressione in ambito ambientale (18.8)	639	-	639
Coordinamento generale, informazione ed educazione ambientale; comunicazione ambientale (18.11)	9.134	-	9.134
Tutela e conservazione del territorio e delle risorse idriche, trattamento e smaltimento rifiuti, bonifiche (18.12)	132.210	-	132.210
Tutela e conservazione della fauna e della flora, salvaguardia della biodiversità e dell'ecosistema marino (18.13)	34.107	-	34.107
Servizi istituzionali e generali delle amministrazioni pubbliche (32)	3.143	-	3.143
Indirizzo politico (32.2)	2.319	-	2.319
Servizi e affari generali per le amministrazioni di competenza (32.3)	824	-	824
Fondi da ripartire (33)	7.707	-	7.707
Fondi da assegnare (33.1)	7.707	-	7.707
<b>MINISTERO DELLE INFRASTRUTTURE E DEI TRASPORTI</b>	<b>2.071.001</b>	-	<b>2.071.001</b>
L'Italia in Europa e nel mondo (4)	144	-	144
Cooperazione economica, finanziaria e infrastrutturale (4.16)	144	-	144
Ordine pubblico e sicurezza (7)	70.334	-	70.334
Sicurezza e controllo nei mari, nei porti e sulle coste (7.7)	70.334	-	70.334
Diritto alla mobilità (13)	481.065	-	481.065
Sviluppo e sicurezza della mobilità stradale (13.1)	58.262	-	58.262
Autotrasporto ed intermodalità (13.2)	79.290	-	79.290
Sviluppo e sicurezza del trasporto aereo (13.4)	29.088	-	29.088
Sviluppo e sicurezza del trasporto ferroviario (13.5)	35.173	-	35.173
Sviluppo e sicurezza della mobilità locale (13.6)	133.582	-	133.582
Sviluppo e sicurezza della navigazione e del trasporto marittimo e per vie d'acqua interne (13.9)	145.671	-	145.671
Infrastrutture pubbliche e logistica (14)	1.430.759	-	1.430.759
Sistemi idrici, idraulici ed elettrici (14.5)	15.208	-	15.208
Sicurezza, vigilanza e regolamentazione in materia di opere pubbliche e delle costruzioni (14.9)	2.469	-	2.469
Opere strategiche, edilizia statale ed interventi speciali e per pubbliche calamità (14.10)	704.765	-	704.765
Sistemi stradali, autostradali, ferroviari ed intermodali (14.11)	708.316	-	708.316
Ricerca e innovazione (17)	271	-	271
Ricerca nel settore dei trasporti (17.6)	271	-	271
Casa e assetto urbanistico (19)	76.841	-	76.841
Politiche abitative, urbane e territoriali (19.2)	76.841	-	76.841
Servizi istituzionali e generali delle amministrazioni pubbliche (32)	11.085	-	11.085
Indirizzo politico (32.2)	2.731	-	2.731
Servizi e affari generali per le amministrazioni di competenza (32.3)	8.353	-	8.353
Fondi da ripartire (33)	503	-	503
Fondi da assegnare (33.1)	503	-	503

## TABELLA N. 7.1

## ECONOMIE ED ECCEденZE DI CASSA

(MIGLIAIA DI EURO)

AMMINISTRAZIONE/MISSIONE/PROGRAMMA	ECONOMIE (A)	ECCEденZE (B)	DIFFERENZE (C=A-B)
<b>MINISTERO DELLA DIFESA</b>	490.337	-	490.337
Difesa e sicurezza del territorio (5)	448.855	-	448.855
Approntamento e impiego Carabinieri per la difesa e la sicurezza (5.1)	10.981	-	10.981
Approntamento e impiego delle forze terrestri (5.2)	72.612	-	72.612
Approntamento e impiego delle forze navali (5.3)	52.660	-	52.660
Approntamento e impiego delle forze aeree (5.4)	11.708	-	11.708
Funzioni non direttamente collegate ai compiti di difesa militare (5.5)	13.288	-	13.288
Pianificazione generale delle Forze Armate e approvvigionamenti militari (5.6)	286.337	-	286.337
Missioni militari di pace (5.8)	1.269	-	1.269
Ricerca e innovazione (17)	8.360	-	8.360
Ricerca tecnologica nel settore della difesa (17.11)	8.360	-	8.360
Servizi istituzionali e generali delle amministrazioni pubbliche (32)	4.868	-	4.868
Indirizzo politico (32.2)	2.008	-	2.008
Servizi e affari generali per le amministrazioni di competenza (32.3)	2.860	-	2.860
Fondi da ripartire (33)	28.253	-	28.253
Fondi da assegnare (33.1)	28.253	-	28.253
<b>MINISTERO DELLE POLITICHE AGRICOLE ALIMENTARI E FORESTALI</b>	190.556	-	190.556
Ordine pubblico e sicurezza (7)	9.700	-	9.700
Sicurezza pubblica in ambito rurale e montano (7.6)	9.700	-	9.700
Soccorso civile (8)	18.238	-	18.238
Interventi per soccorsi (8.1)	18.238	-	18.238
Agricoltura, politiche agroalimentari e pesca (9)	132.326	-	132.326
Politiche europee ed internazionali e dello sviluppo rurale (9.2)	53.478	-	53.478
Vigilanza, prevenzione e repressione frodi nel settore agricolo, agroalimentare, agroindustriale e forestale (9.5)	5.360	-	5.360
Politiche competitive, della qualità, agroalimentare, della pesca, dell'ippica e mezzi tecnici di produzione (9.6)	73.488	-	73.488
Sviluppo sostenibile e tutela del territorio e dell'ambiente (18)	24.247	-	24.247
Tutela e conservazione della fauna e della flora e salvaguardia della biodiversità (18.7)	24.247	-	24.247
Servizi istituzionali e generali delle amministrazioni pubbliche (32)	6.045	-	6.045
Indirizzo politico (32.2)	3.410	-	3.410
Servizi e affari generali per le amministrazioni di competenza (32.3)	2.636	-	2.636
Fondi da ripartire (33)	-	-	-
Fondi da assegnare (33.1)	-	-	-
<b>MINISTERO DEI BENI E DELLE ATTIVITA' CULTURALI E DEL TURISMO</b>	385.745	-	385.745
Ricerca e innovazione (17)	4.356	-	4.356
Ricerca in materia di beni e attività culturali (17.4)	4.356	-	4.356
Tutela e valorizzazione dei beni e attività culturali e paesaggistiche (21)	193.593	-	193.593
Sostegno, valorizzazione e tutela del settore dello spettacolo (21.2)	41.437	-	41.437

999/03/73

## TABELLA N. 7.1

## ECONOMIE ED ECCEденZE DI CASSA

(MIGLIAIA DI EURO)

AMMINISTRAZIONE/MISSIONE/PROGRAMMA	ECONOMIE (A)	ECCEденZE (B)	DIFFERENZE (C=A-B)
Vigilanza, prevenzione e repressione in materia di patrimonio culturale (21.5)	5	-	5
Tutela dei beni archeologici (21.6)	20.608	-	20.608
Tutela dei beni archivistici (21.9)	11.458	-	11.458
Tutela dei beni librari, promozione e sostegno del libro e dell'editoria (21.10)	10.824	-	10.824
Tutela delle belle arti, dell'architettura e dell'arte contemporanea; tutela e valorizzazione del paesaggio (21.12)	42.186	-	42.186
Valorizzazione del patrimonio culturale (21.13)	6.398	-	6.398
Coordinamento ed indirizzo per la salvaguardia del patrimonio culturale (21.14)	517	-	517
Tutela del patrimonio culturale (21.15)	60.160	-	60.160
Turismo (31)	175.161	-	175.161
Sviluppo e competitività del turismo (31.1)	175.161	-	175.161
Servizi istituzionali e generali delle amministrazioni pubbliche (32)	7.468	-	7.468
Indirizzo politico (32.2)	3.818	-	3.818
Servizi e affari generali per le amministrazioni di competenza (32.3)	3.650	-	3.650
Fondi da ripartire (33)	5.167	-	5.167
Fondi da assegnare (33.1)	5.167	-	5.167
<b>MINISTERO DELLA SALUTE</b>	<b>226.485</b>	-	<b>226.485</b>
Ricerca e innovazione (17)	62.191	-	62.191
Ricerca per il settore della sanità pubblica (17.20)	60.053	-	60.053
Ricerca per il settore zooprofilattico (17.21)	2.138	-	2.138
Tutela della salute (20)	160.241	-	160.241
Prevenzione e comunicazione in materia sanitaria umana e coordinamento in ambito internazionale (20.1)	11.270	-	11.270
Sanità pubblica veterinaria, igiene e sicurezza degli alimenti (20.2)	12.952	-	12.952
Programmazione sanitaria in materia di livelli essenziali di assistenza e assistenza in materia sanitaria umana (20.3)	37.355	-	37.355
Regolamentazione e vigilanza in materia di prodotti farmaceutici ed altri prodotti sanitari ad uso umano e di sicurezza delle cure (20.4)	97.307	-	97.307
Vigilanza, prevenzione e repressione nel settore sanitario (20.5)	1.357	-	1.357
Servizi istituzionali e generali delle amministrazioni pubbliche (32)	3.987	-	3.987
Indirizzo politico (32.2)	971	-	971
Servizi e affari generali per le amministrazioni di competenza (32.3)	3.016	-	3.016
Fondi da ripartire (33)	66	-	66
Fondi da assegnare (33.1)	66	-	66
<b>TOTALE COMPLESSIVO</b>	<b>94.930.806</b>	<b>67.972</b>	<b>94.862.834</b>

## ECONOMIE ED ECCEденZE DI CASSA

## TABELLA N. 7.2

(MIGLIAIA DI EURO)

MISSIONE/AMMINISTRAZIONE/PROGRAMMA	ECONOMIE (A)	ECCEденZE (B)	DIFFERENZE (C=A-B)
Organi costituzionali, a rilevanza costituzionale e Presidenza del Consiglio dei ministri (1)	12.316	-	12.316
MINISTERO DELL'ECONOMIA E DELLE FINANZE	12.316	-	12.316
Organi costituzionali (1.1)	1.955	-	1.955
Organi a rilevanza costituzionale (1.2)	8.456	-	8.456
Presidenza del Consiglio dei Ministri (1.3)	1.905	-	1.905
Amministrazione generale e supporto alla rappresentanza generale di Governo e dello Stato sul territorio (2)	15.149	-	15.149
MINISTERO DELL'INTERNO	15.149	-	15.149
Attuazione da parte delle Prefetture - Uffici Territoriali del Governo delle missioni del Ministero dell'Interno sul territorio (2.2)	14.960	-	14.960
Supporto alla rappresentanza generale di Governo e dello Stato sul territorio e amministrazione generale sul territorio (2.3)	189	-	189
Relazioni finanziarie con le autonomie territoriali (3)	25.997.960	-	25.997.960
MINISTERO DELL'ECONOMIA E DELLE FINANZE	25.690.811	-	25.690.811
Erogazioni a Enti territoriali per interventi di settore (3.1)	11.720.456	-	11.720.456
Federalismo (3.4)	9.668.678	-	9.668.678
Regolazioni contabili ed altri trasferimenti alle Regioni a statuto speciale (3.5)	2.079.772	-	2.079.772
Concorso dello Stato al finanziamento della spesa sanitaria (3.6)	2.186.825	-	2.186.825
Rapporti finanziari con Enti territoriali (3.7)	35.079	-	35.079
MINISTERO DELL'INTERNO	307.149	-	307.149
Interventi, servizi e supporto alle autonomie territoriali (3.2)	3.957	-	3.957
Elaborazione, quantificazione, e assegnazione dei trasferimenti erariali; determinazione dei rimborsi agli enti locali anche in via peregrativa (3.3)	271.304	-	271.304
Gestione dell'albo dei segretari comunali e provinciali (3.8)	31.087	-	31.087
L'Italia in Europa e nel mondo (4)	569.346	-	569.346
MINISTERO DELL'ECONOMIA E DELLE FINANZE	400.072	-	400.072
Partecipazione italiana alle politiche di bilancio in ambito UE (4.10)	343.660	-	343.660
Politica economica e finanziaria in ambito internazionale (4.11)	56.412	-	56.412
MINISTERO DEGLI AFFARI ESTERI	165.374	-	165.374
Protocollo internazionale (4.1)	1.387	-	1.387
Cooperazione allo sviluppo (4.2)	51.011	-	51.011
Cooperazione economica e relazioni internazionali (4.4)	5.833	-	5.833
Promozione della pace e sicurezza internazionale (4.6)	7.637	-	7.637
Integrazione europea (4.7)	37.379	-	37.379
Italiani nel mondo e politiche migratorie (4.8)	1.342	-	1.342
Promozione del sistema Paese (4.9)	16.340	-	16.340
Presenza dello Stato all'estero tramite le strutture diplomatico-consolari (4.12)	6.409	-	6.409
Rappresentanza all'estero e servizi ai cittadini e alle imprese (4.13)	27.971	-	27.971
Coordinamento dell'Amministrazione in ambito internazionale (4.14)	9.471	-	9.471
Comunicazione in ambito internazionale (4.15)	594	-	594

## TABELLA N. 7.2

## ECONOMIE ED ECCELENZE DI CASSA

(MIGLIAIA DI EURO)

MISSIONE/AMMINISTRAZIONE/PROGRAMMA	ECONOMIE (A)	ECCELENZE (B)	DIFFERENZE (C=A-B)
MINISTERO DELL'ISTRUZIONE, DELL'UNIVERSITA' E DELLA RICERCA	3.756	-	3.756
Cooperazione culturale e scientifico-tecnologica (4.3)	2.697	-	2.697
Cooperazione in materia culturale (4.5)	1.060	-	1.060
MINISTERO DELLE INFRASTRUTTURE E DEI TRASPORTI	144	-	144
Cooperazione economica, finanziaria e infrastrutturale (4.16)	144	-	144
<b>Difesa e sicurezza del territorio (5)</b>	<b>449.127</b>	-	<b>449.127</b>
MINISTERO DELL'ECONOMIA E DELLE FINANZE	271	-	271
Missioni militari di pace (5.8)	271	-	271
MINISTERO DELLA DIFESA	448.855	-	448.855
Approntamento e impiego Carabinieri per la difesa e la sicurezza (5.1)	10.981	-	10.981
Approntamento e impiego delle forze terrestri (5.2)	72.612	-	72.612
Approntamento e impiego delle forze navali (5.3)	52.660	-	52.660
Approntamento e impiego delle forze aeree (5.4)	11.708	-	11.708
Funzioni non direttamente collegate ai compiti di difesa militare (5.5)	13.288	-	13.288
Planificazione generale delle Forze Armate e approvvigionamenti militari (5.6)	286.337	-	286.337
Missioni militari di pace (5.8)	1.269	-	1.269
<b>Giustizia (6)</b>	<b>605.074</b>	-	<b>605.074</b>
MINISTERO DELL'ECONOMIA E DELLE FINANZE	37.181	-	37.181
Giustizia tributaria (6.5)	37.181	-	37.181
MINISTERO DELLA GIUSTIZIA	567.893	-	567.893
Amministrazione penitenziaria (6.1)	217.374	-	217.374
Giustizia civile e penale (6.2)	327.140	-	327.140
Giustizia minorile (6.3)	23.379	-	23.379
<b>Ordine pubblico e sicurezza (7)</b>	<b>391.756</b>	-	<b>391.756</b>
MINISTERO DELL'ECONOMIA E DELLE FINANZE	124.802	-	124.802
Sicurezza democratica (7.4)	4.982	-	4.982
Concorso della Guardia di Finanza alla sicurezza pubblica (7.5)	119.821	-	119.821
MINISTERO DELL'INTERNO	186.920	-	186.920
Contrasto al crimine, tutela dell'ordine e della sicurezza pubblica (7.8)	124.525	-	124.525
Servizio permanente dell'Arma dei Carabinieri per la tutela dell'ordine e la sicurezza pubblica (7.9)	8.532	-	8.532
Planificazione e coordinamento Forze di polizia (7.10)	53.863	-	53.863
MINISTERO DELLE INFRASTRUTTURE E DEI TRASPORTI	70.334	-	70.334
Sicurezza e controllo nei mari, nei porti e sulle coste (7.7)	70.334	-	70.334
MINISTERO DELLE POLITICHE AGRICOLE ALIMENTARI E FORESTALI	9.700	-	9.700
Sicurezza pubblica in ambito rurale e montano (7.6)	9.700	-	9.700

**ECONOMIE ED ECCEденZE DI CASSA**

**TABELLA N. 7.2**

(MIGLIAIA DI EURO)

MISSIONE/AMMINISTRAZIONE/PROGRAMMA	ECONOMIE (A)	ECCEденZE (B)	DIFFERENZE (C=A-B)
Soccorso civile (8)	252.437	-	252.437
MINISTERO DELL'ECONOMIA E DELLE FINANZE	138.633	-	138.633
Interventi per pubbliche calamita' (8.4)	11.333	-	11.333
Protezione civile (8.5)	127.300	-	127.300
MINISTERO DELL'INTERNO	95.567	-	95.567
Gestione del sistema nazionale di difesa civile (8.2)	1.823	-	1.823
Prevenzione del rischio e soccorso pubblico (8.3)	93.743	-	93.743
MINISTERO DELLE POLITICHE AGRICOLE ALIMENTARI E FORESTALI	18.238	-	18.238
Interventi per soccorsi (8.1)	18.238	-	18.238
Agricoltura, politiche agroalimentari e pesca (9)	132.326	-	132.326
MINISTERO DELL'ECONOMIA E DELLE FINANZE	-	-	-
Sostegno al settore agricolo (9.3)	-	-	-
MINISTERO DELLE POLITICHE AGRICOLE ALIMENTARI E FORESTALI	132.326	-	132.326
Politiche europee ed internazionali e dello sviluppo rurale (9.2)	53.478	-	53.478
Vigilanza, prevenzione e repressioni frodi nel settore agricolo, agroalimentare, agroindustriale e forestale (9.5)	5.360	-	5.360
Politiche competitive, della qualita' agroalimentare, della pesca, dell'applicazione e mezzi tecnici di produzione (9.6)	73.488	-	73.488
Energia e diversificazione delle fonti energetiche (10)	276.441	-	276.441
MINISTERO DELLO SVILUPPO ECONOMICO	276.441	-	276.441
Gestione, regolamentazione, sicurezza e infrastrutture del settore energetico (10.6)	276.441	-	276.441
Competitivita' e sviluppo delle imprese (11)	6.501.681	-	6.501.681
MINISTERO DELL'ECONOMIA E DELLE FINANZE	5.660.765	-	5.660.765
Incentivi alle imprese per interventi di sostegno (11.8)	281.472	-	281.472
Interventi di sostegno tramite il sistema della fiscalita' (11.9)	5.379.293	-	5.379.293
MINISTERO DELLO SVILUPPO ECONOMICO	840.916	-	840.916
Regolamentazione, incentivazione dei settori imprenditoriali, riassetto industriali, sperimentazione tecnologica, lotta alla contraffazione, tutela della proprieta' industriale. (11.5)	551.019	-	551.019
Promozione, coordinamento, sostegno e vigilanza del movimento cooperativo (11.6)	13.289	-	13.289
Incentivazione per lo sviluppo industriale nell'ambito delle politiche di sviluppo e coesione (11.7)	276.609	-	276.609
Regolazione dei mercati (12)	11.526	-	11.526
MINISTERO DELLO SVILUPPO ECONOMICO	11.526	-	11.526
Vigilanza sui mercati e sui prodotti, promozione della concorrenza e tutela dei consumatori (12.4)	11.526	-	11.526
Diritto alla mobilita' (13)	1.451.209	-	1.451.209
MINISTERO DELL'ECONOMIA E DELLE FINANZE	970.144	-	970.144
Sostegno allo sviluppo del trasporto (13.8)	970.144	-	970.144

## TABELLA N. 7.2

## ECONOMIE ED ECCELENZE DI CASSA

(MIGLIAIA DI EURO)

MISSIONE/AMMINISTRAZIONE/PROGRAMMA	ECONOMIE (A)	ECCELENZE (B)	DIFFERENZE (C=A-B)
MINISTERO DELLE INFRASTRUTTURE E DEI TRASPORTI	481.065	-	481.065
Sviluppo e sicurezza della mobilità stradale (13.1)	58.262	-	58.262
Autotrasporto ed intermodalità (13.2)	79.290	-	79.290
Sviluppo e sicurezza del trasporto aereo (13.4)	29.088	-	29.088
Sviluppo e sicurezza del trasporto ferroviario (13.5)	35.173	-	35.173
Sviluppo e sicurezza della mobilità locale (13.6)	133.582	-	133.582
Sviluppo e sicurezza della navigazione e del trasporto marittimo e per vie d'acqua interne (13.9)	145.671	-	145.671
Infrastrutture pubbliche e logistica (14)	1.598.046	-	1.598.046
MINISTERO DELL'ECONOMIA E DELLE FINANZE	157.287	-	157.287
Opere pubbliche e infrastrutture (14.8)	167.287	-	167.287
MINISTERO DELLE INFRASTRUTTURE E DEI TRASPORTI	1.430.759	-	1.430.759
Sistemi idrici, idraulici ed elettrici (14.5)	15.208	-	15.208
Sicurezza, vigilanza e regolamentazione in materia di opere pubbliche e delle costruzioni (14.9)	2.469	-	2.469
Opere strategiche, edilizia statale ed interventi speciali e per pubbliche calamità (14.10)	704.765	-	704.765
Sistemi stradali, autostradali, ferroviari ed intermodali (14.11)	708.316	-	708.316
Comunicazioni (15)	1.058.241	-	1.058.241
MINISTERO DELL'ECONOMIA E DELLE FINANZE	966.598	-	966.598
Servizi postali e telefonici (15.3)	948.455	-	948.455
Sostegno all'editoria (15.4)	18.143	-	18.143
MINISTERO DELLO SVILUPPO ECONOMICO	91.643	-	91.643
Pianificazione, regolamentazione, vigilanza e controllo delle comunicazioni elettroniche e radiodiffusione (15.5)	5.382	-	5.382
Regolamentazione e vigilanza del settore postale (15.7)	177	-	177
Servizi di comunicazione elettronica e di radiodiffusione (15.8)	86.085	-	86.085
Commercio internazionale ed internazionalizzazione del sistema produttivo (16)	41.795	-	41.795
MINISTERO DELLO SVILUPPO ECONOMICO	41.795	-	41.795
Politica commerciale in ambito internazionale (16.4)	35.149	-	35.149
Sostegno all'internazionalizzazione delle imprese e promozione del made in Italy (16.5)	6.646	-	6.646
Ricerca e innovazione (17)	1.026.400	-	1.026.400
MINISTERO DELL'ECONOMIA E DELLE FINANZE	24.312	-	24.312
Ricerca di base e applicata (17.15)	24.312	-	24.312
MINISTERO DELLO SVILUPPO ECONOMICO	194.105	-	194.105
Sviluppo, innovazione e ricerca in materia di energia ed in ambito minerario ed industriale (17.14)	194.004	-	194.004
Innovazione Tecnologica e ricerca per lo sviluppo delle comunicazioni e della società dell'informazione (17.18)	101	-	101
MINISTERO DELL'ISTRUZIONE, DELL'UNIVERSITA' E DELLA RICERCA	732.565	-	732.565
Ricerca scientifica e tecnologica applicata (17.9)	526.563	-	526.563
Ricerca scientifica e tecnologica di base (17.10)	205.346	-	205.346



## TABELLA N. 7.2

## ECONOMIE ED ECCEденZE DI CASSA

(MIGLIAIA DI EURO)

MISSIONE/AMMINISTRAZIONE/PROGRAMMA	ECONOMIE (A)	ECCEденZE (B)	DIFFERENZE (C=A-B)
Ricerca per la didattica (17.16)	656	-	656
MINISTERO DELL'AMBIENTE E DELLA TUTELA DEL TERRITORIO E DEL MARE	239	-	239
Ricerca in materia ambientale (17.3)	239	-	239
MINISTERO DELLE INFRASTRUTTURE E DEI TRASPORTI	271	-	271
Ricerca nel settore dei trasporti (17.6)	271	-	271
MINISTERO DELLA DIFESA	8.360	-	8.360
Ricerca tecnologica nel settore della difesa (17.11)	8.360	-	8.360
MINISTERO DEI BENI E DELLE ATTIVITA' CULTURALI E DEL TURISMO	4.356	-	4.356
Ricerca in materia di beni e attivita' culturali (17.4)	4.356	-	4.356
MINISTERO DELLA SALUTE	62.191	-	62.191
Ricerca per il settore della sanita' pubblica (17.20)	60.053	-	60.053
Ricerca per il settore zooprofilattico (17.21)	2.138	-	2.138
Sviluppo sostenibile e tutela del territorio e dell'ambiente (18)	397.057	-	397.057
MINISTERO DELL'ECONOMIA E DELLE FINANZE	29.368	-	29.368
Sostegno allo sviluppo sostenibile (18.14)	29.368	-	29.368
MINISTERO DELLO SVILUPPO ECONOMICO	194	-	194
Prevenzione e riduzione dell'inquinamento elettromagnetico e impatto sui sistemi di comunicazione elettronica (18.10)	194	-	194
MINISTERO DELL'AMBIENTE E DELLA TUTELA DEL TERRITORIO E DEL MARE	343.248	-	343.248
Prevenzione e riduzione integrata dell'inquinamento (18.3)	4.803	-	4.803
Sviluppo sostenibile (18.5)	162.355	-	162.355
Vigilanza, prevenzione e repressione in ambito ambientale (18.8)	639	-	639
Coordinamento generale, informazione ed educazione ambientale; comunicazione ambientale (18.11)	9.134	-	9.134
Tutela e conservazione del territorio e delle risorse idriche, trattamento e smaltimento rifiuti, bonifiche (18.12)	132.210	-	132.210
Tutela e conservazione della fauna e della flora, salvaguardia della biodiversita' e dell'ecosistema marino (18.13)	34.107	-	34.107
MINISTERO DELLE POLITICHE AGRICOLE ALIMENTARI E FORESTALI	24.247	-	24.247
Tutela e conservazione della fauna e della flora e salvaguardia della biodiversita' (18.7)	24.247	-	24.247
Casa e assetto urbanistico (19)	76.885	-	76.885
MINISTERO DELL'ECONOMIA E DELLE FINANZE	44	-	44
Edilizia abitativa e politiche territoriali (19.1)	44	-	44
MINISTERO DELLE INFRASTRUTTURE E DEI TRASPORTI	76.841	-	76.841
Politiche abitative, urbane e territoriali (19.2)	76.841	-	76.841
Tutela della salute (20)	160.241	-	160.241
MINISTERO DELLA SALUTE	160.241	-	160.241
Prevenzione e comunicazione in materia sanitaria umana e coordinamento in ambito internazionale (20.1)	11.270	-	11.270
Sanita' pubblica veterinaria, igiene e sicurezza degli alimenti (20.2)	12.952	-	12.952

## TABELLA N. 7.2 ECONOMIE ED ECCEDENZE DI CASSA

(MIGLIAIA DI EURO)

MISSIONE/AMMINISTRAZIONE/PROGRAMMA	ECONOMIE (A)	ECCEDENZE (B)	DIFFERENZE (C=A-B)
Programmazione sanitaria in materia di livelli essenziali di assistenza e assistenza in materia sanitaria umana (20.3)	37.355	-	37.355
Regolamentazione e vigilanza in materia di prodotti farmaceutici ed altri prodotti sanitari ad uso umano e di sicurezza delle cure (20.4)	97.307	-	97.307
Vigilanza, prevenzione e repressione nel settore sanitario (20.5)	1.357	-	1.357
Tutela e valorizzazione dei beni e attività culturali e paesaggistici (21)	193.593	-	193.593
MINISTERO DEI BENI E DELLE ATTIVITA' CULTURALI E DEL TURISMO	193.593	-	193.593
Sostegno, valorizzazione e tutela del settore dello spettacolo (21.2)	41.437	-	41.437
Vigilanza, prevenzione e repressione in materia di patrimonio culturale (21.5)	5	-	5
Tutela dei beni archeologici (21.6)	20.608	-	20.608
Tutela dei beni archivistici (21.9)	11.458	-	11.458
Tutela dei beni librari, promozione e sostegno del libro e dell'editoria (21.10)	10.824	-	10.824
Tutela delle belle arti, dell'architettura e dell'arte contemporanea; tutela e valorizzazione del paesaggio (21.12)	42.186	-	42.186
Valorizzazione del patrimonio culturale (21.13)	6.398	-	6.398
Coordinamento ed indirizzo per la salvaguardia del patrimonio culturale (21.14)	517	-	517
Tutela del patrimonio culturale (21.15)	60.160	-	60.160
Istruzione scolastica (22)	1.082.431	67.972	1.014.458
MINISTERO DELL'ECONOMIA E DELLE FINANZE	-	-	-
Sostegno all'istruzione (22.10)	-	-	-
MINISTERO DELL'ISTRUZIONE, DELL'UNIVERSITA' E DELLA RICERCA	1.082.431	67.972	1.014.458
Programmazione e coordinamento dell'istruzione scolastica (22.1)	207.792	-	207.792
Istruzione prescolastica (22.2)	338.864	-	338.864
Iniziative per lo sviluppo del sistema istruzione scolastica e per il diritto allo studio (22.8)	12.148	-	12.148
Istituzioni scolastiche non statali (22.9)	236.495	-	236.495
Istruzione primaria (22.11)	62.287	-	62.287
Istruzione secondaria di primo grado (22.12)	-	67.972	-67.972
Istruzione secondaria di secondo grado (22.13)	214.947	-	214.947
Istruzione post-secondaria, degli adulti e livelli essenziali per l'istruzione e formazione professionale (22.15)	681	-	681
Realizzazione degli indirizzi e delle politiche in ambito territoriale in materia di istruzione (22.16)	9.215	-	9.215
Istruzione universitaria (23)	508.746	-	508.746
MINISTERO DELL'ISTRUZIONE, DELL'UNIVERSITA' E DELLA RICERCA	508.746	-	508.746
Diritto allo studio nell'istruzione universitaria (23.1)	34.867	-	34.867
Istituti di alta cultura (23.2)	18.757	-	18.757
Sistema universitario e formazione Post-universitaria (23.3)	455.122	-	455.122
Diritti sociali, politiche sociali e famiglia (24)	676.196	-	676.196
MINISTERO DELL'ECONOMIA E DELLE FINANZE	462.261	-	462.261
Lotta alle dipendenze (24.4)	2.472	-	2.472

## TABELLA N. 7.2

## ECONOMIE ED ECCEDENZE DI CASSA

(MIGLIAIA DI EURO)

MISSIONE/AMMINISTRAZIONE/PROGRAMMA	ECONOMIE (A)	ECCEDENZE (B)	DIFFERENZE (C=A-B)
Protezione sociale per particolari categorie (24.5)	315.199	-	315.199
Garanzia dei diritti dei cittadini (24.6)	34.001	-	34.001
Sostegno alla famiglia (24.7)	-	-	-
Protezione e garanzia dei diritti e delle pari opportunità' (24.8)	546	-	546
Sostegno in favore di pensionati di guerra ed assimilati, perseguitati politici e razziali (24.11)	110.044	-	110.044
MINISTERO DEL LAVORO E DELLE POLITICHE SOCIALI	213.935	-	213.935
Terzo settore: associazionismo, volontariato, Onlus e formazioni sociali (24.2)	11.835	-	11.835
Trasferimenti assistenziali a enti previdenziali, finanziamento nazionale spesa sociale, promozione e programmazione politiche sociali, monitoraggio e valutazione interventi (24.12)	202.100	-	202.100
Politiche previdenziali (25)	4.635.425	-	4.635.425
MINISTERO DELL'ECONOMIA E DELLE FINANZE	162.143	-	162.143
Previdenza obbligatoria e complementare, sicurezza sociale - trasferimenti agli enti ed organismi interessati (25.2)	162.143	-	162.143
MINISTERO DEL LAVORO E DELLE POLITICHE SOCIALI	4.473.282	-	4.473.282
Previdenza obbligatoria e complementare, assicurazioni sociali (25.3)	4.473.282	-	4.473.282
Politiche per il lavoro (26)	1.482.973	-	1.482.973
MINISTERO DELL'ECONOMIA E DELLE FINANZE	4.196	-	4.196
Infortuni sul lavoro (26.2)	4.196	-	4.196
MINISTERO DEL LAVORO E DELLE POLITICHE SOCIALI	1.428.778	-	1.428.778
Politiche attive e passive del lavoro (26.6)	1.383.625	-	1.383.625
Coordinamento e integrazione delle politiche del lavoro e delle politiche sociali, innovazione e coordinamento amministrativo (26.7)	1.418	-	1.418
Politiche di regolamentazione in materia di rapporti di lavoro (26.8)	892	-	892
Programmazione e coordinamento della vigilanza in materia di prevenzione e osservanza delle norme di legislazione sociale e del lavoro (26.9)	4.971	-	4.971
Servizi e sistemi informativi per il lavoro (26.10)	1.934	-	1.934
Servizi territoriali per il lavoro (26.11)	35.711	-	35.711
Servizi di comunicazione istituzionale e informazione in materia di politiche del lavoro e in materia di politiche sociali (26.12)	228	-	228
Immigrazione, accoglienza e garanzia dei diritti (27)	296.824	-	296.824
MINISTERO DELL'ECONOMIA E DELLE FINANZE	-	-	-
Rapporti con le confessioni religiose (27.7)	-	-	-
MINISTERO DEL LAVORO E DELLE POLITICHE SOCIALI	61.528	-	61.528
Flussi migratori per motivi di lavoro e politiche di integrazione sociale delle persone immigrate (27.6)	61.528	-	61.528
MINISTERO DELL'INTERNO	235.296	-	235.296
Garanzia dei diritti e interventi per lo sviluppo della coesione sociale (27.2)	234.099	-	234.099
Gestione flussi migratori (27.3)	545	-	545
Rapporti con le confessioni religiose e amministrazione del patrimonio del Fondo Edifici di Culto (27.5)	653	-	653

05/01/2013

999/61678

## TABELLA N. 7.2 ECONOMIE ED ECCEденZE DI CASSA

(MIGLIAIA DI EURO)

MISSIONE/AMMINISTRAZIONE/PROGRAMMA	ECONOMIE (A)	ECCEденZE (B)	DIFERENZE (C=A-B)
<b>Sviluppo e riequilibrio territoriale (28)</b>			3.632.602
MINISTERO DELLO SVILUPPO ECONOMICO			3.632.602
Politiche per lo sviluppo economico ed il miglioramento istituzionale delle aree sottoutilizzate (28.4)			3.632.602
<b>Politiche economico-finanziarie e di bilancio (29)</b>			5.553.924
MINISTERO DELL'ECONOMIA E DELLE FINANZE			5.553.924
Regolazione giurisdizionale e coordinamento del sistema della fiscalità (29.1)			1.730.555
Prevenzione e repressione delle frodi e delle violazioni agli obblighi fiscali (29.3)			132.293
Regolamentazione e vigilanza sul settore finanziario (29.4)			9.023
Regolamenti contabili, restituzioni e rimborsi d'imposte (29.5)			2.109.160
Analisi e programmazione economico-finanziaria (29.6)			219.413
Supporto all'azione di controllo della finanza pubblica e politiche di bilancio (29.7)			1.331.644
Supporto all'azione di controllo, vigilanza e amministrazione generale della Ragioneria generale dello Stato sul territorio (29.8)			21.837
<b>Giovani e sport (30)</b>			9.222
MINISTERO DELL'ECONOMIA E DELLE FINANZE			9.222
Attività ricreative e sport (30.1)			9.222
Incentivazione e sostegno alla gioventù (30.2)			-
<b>Turismo (31)</b>			175.161
MINISTERO DEI BENI E DELLE ATTIVITÀ CULTURALI E DEL TURISMO			175.161
Sviluppo e competitività del turismo (31.1)			175.161
<b>Servizi istituzionali e generali delle amministrazioni pubbliche (32)</b>			212.012
MINISTERO DELL'ECONOMIA E DELLE FINANZE			127.236
Indirizzo politico (32.2)			4.437
Servizi e affari generali per le amministrazioni di competenza (32.3)			24.691
Servizi generali, formativi ed approvvigionamenti per le Amministrazioni pubbliche (32.4)			88.006
Rappresentanza, difesa in giudizio e consulenza legale in favore delle Amministrazioni dello Stato e degli enti autorizzati (32.5)			10.102
<b>MINISTERO DELLO SVILUPPO ECONOMICO</b>			7.718
Indirizzo politico (32.2)			5.586
Servizi e affari generali per le amministrazioni di competenza (32.3)			2.132
<b>MINISTERO DEL LAVORO E DELLE POLITICHE SOCIALI</b>			9.074
Indirizzo politico (32.2)			3.771
Servizi e affari generali per le amministrazioni di competenza (32.3)			5.303
<b>MINISTERO DELLA GIUSTIZIA</b>			3.285
Indirizzo politico (32.2)			3.285
<b>MINISTERO DEGLI AFFARI ESTERI</b>			13.674
Indirizzo politico (32.2)			2.423
Servizi e affari generali per le amministrazioni di competenza (32.3)			11.251

## TABELLA N. 7.2

## ECONOMIE ED ECCEденZE DI CASSA

(MIGLIAIA DI EURO)

MISSIONE/AMMINISTRAZIONE/PROGRAMMA	ECONOMIE (A)	ECCEденZE (B)	DIFFERENZE (C=A-B)
MINISTERO DELL'ISTRUZIONE, DELL'UNIVERSITA' E DELLA RICERCA	7.541	-	7.541
Indirizzo politico (32.2)	753	-	753
Servizi e affari generali per le amministrazioni di competenza (32.3)	6.788	-	6.788
MINISTERO DELL'INTERNO	6.887	-	6.887
Indirizzo politico (32.2)	1.433	-	1.433
Servizi e affari generali per le amministrazioni di competenza (32.3)	5.454	-	5.454
MINISTERO DELL'AMBIENTE E DELLA TUTELA DEL TERRITORIO E DEL MARE	3.143	-	3.143
Indirizzo politico (32.2)	2.319	-	2.319
Servizi e affari generali per le amministrazioni di competenza (32.3)	824	-	824
MINISTERO DELLE INFRASTRUTTURE E DEI TRASPORTI	11.085	-	11.085
Indirizzo politico (32.2)	2.731	-	2.731
Servizi e affari generali per le amministrazioni di competenza (32.3)	8.353	-	8.353
MINISTERO DELLA DIFESA	4.868	-	4.868
Indirizzo politico (32.2)	2.008	-	2.008
Servizi e affari generali per le amministrazioni di competenza (32.3)	2.860	-	2.860
MINISTERO DELLE POLITICHE AGRICOLE ALIMENTARI E FORESTALI	6.045	-	6.045
Indirizzo politico (32.2)	3.410	-	3.410
Servizi e affari generali per le amministrazioni di competenza (32.3)	2.635	-	2.635
MINISTERO DEI BENI E DELLE ATTIVITA' CULTURALI E DEL TURISMO	7.468	-	7.468
Indirizzo politico (32.2)	3.818	-	3.818
Servizi e affari generali per le amministrazioni di competenza (32.3)	3.650	-	3.650
MINISTERO DELLA SALUTE	3.987	-	3.987
Indirizzo politico (32.2)	971	-	971
Servizi e affari generali per le amministrazioni di competenza (32.3)	3.015	-	3.015
Fondi da ripartire (33)	6.520.263	-	6.520.263
MINISTERO DELL'ECONOMIA E DELLE FINANZE	6.417.804	-	6.417.804
Fondi da assegnare (33.1)	2.554.599	-	2.554.599
Fondi di riserva e speciali (33.2)	3.853.205	-	3.853.205
MINISTERO DELLO SVILUPPO ECONOMICO	10.014	-	10.014
Fondi da assegnare (33.1)	10.014	-	10.014
MINISTERO DEL LAVORO E DELLE POLITICHE SOCIALI	-	-	-
Fondi da assegnare (33.1)	-	-	-
MINISTERO DELLA GIUSTIZIA	500	-	500
Fondi da assegnare (33.1)	500	-	500
MINISTERO DEGLI AFFARI ESTERI	-	-	-
Fondi da assegnare (33.1)	-	-	-
MINISTERO DELL'ISTRUZIONE, DELL'UNIVERSITA' E DELLA RICERCA	47.131	-	47.131
Fondi da assegnare (33.1)	47.131	-	47.131

9997616/10

00701/2010

TABELLA N. 7.2

ECONOMIE ED ECCEDEnze DI CASSA

(MIGLIATA DI EURO)

MISSIONE/AMMINISTRAZIONE/PROGRAMMA	ECONOMIE (A)	ECCEDEnze (B)	DIFFERENZE (C=A-B)
MINISTERO DELL'INTERNO	3.119	-	3.119
Fondi da assegnare (33.1)	3.119	-	3.119
MINISTERO DELL'AMBIENTE E DELLA TUTELA DEL TERRITORIO E DEL MARE	7.707	-	7.707
Fondi da assegnare (33.1)	7.707	-	7.707
MINISTERO DELLE INFRASTRUTTURE E DEI TRASPORTI	503	-	503
Fondi da assegnare (33.1)	503	-	503
MINISTERO DELLA DIFESA	28.253	-	28.253
Fondi da assegnare (33.1)	28.253	-	28.253
MINISTERO DELLE POLITICHE AGRICOLE ALIMENTARI E FORESTALI	-	-	-
Fondi da assegnare (33.1)	-	-	-
MINISTERO DEI BENI E DELLE ATTIVITA' CULTURALI E DEL TURISMO	5.167	-	5.167
Fondi da assegnare (33.1)	5.167	-	5.167
MINISTERO DELLA SALUTE	66	-	66
Fondi da assegnare (33.1)	66	-	66
Debito pubblico (34)	28.976.420	-	28.976.420
MINISTERO DELL'ECONOMIA E DELLE FINANZE	28.976.420	-	28.976.420
Oneri per il servizio del debito statale (34.1)	9.461.975	-	9.461.975
Rimborsi del debito statale (34.2)	19.514.445	-	19.514.445
TOTALE COMPLESSIVO	94.930.806	67.972	94.862.834

**TABELLA N. 8 ANALISI DELLE ENTRATE: SOMME ESIGIBILI, PREVISIONI E INCASSI**

(MIGLIAIA DI EURO)

ENTRATE	MASSA ACQUISIBILE (A)	PREVISIONI INIZIALI DI CASSA (B)	VARIAZIONI (C)	PREVISIONI DEFINITIVE DI CASSA (D)	INCASSI			RAPPORTI	
					COMPETENZA (E)	RESIDUI (F)	TOTALI (G)	(G/A)	(G/D)
<b>TITOLO I - ENTRATE TRIBUTARIE</b>	616.427.791	445.211.800	-685.864	444.526.136	399.719.603	25.867.995	425.587.598	69,0	95,7
CATEGORIA I - IMPOSTE SUL PATRIMONIO E SUL REDDITO	322.542.197	238.336.800	2.778.180	241.114.960	216.513.584	12.086.572	228.600.155	70,9	94,8
Entrate derivanti dall'attività ordinaria di gestione	252.345.565	232.238.800	2.837.160	235.075.960	211.207.457	10.901.854	222.109.410	88,0	94,5
Entrate derivanti dall'attività di accertamento e controllo	70.196.632	6.098.000	-59.000	6.039.000	5.306.127	1.184.618	6.490.745	9,2	107,5
<b>CATEGORIA II - TASSE ED IMPOSTE SUGLI AFFARI</b>	217.641.055	148.456.200	-2.912.024	145.544.177	130.159.243	8.533.242	138.702.485	63,7	95,3
Entrate derivanti dall'attività ordinaria di gestione	161.985.622	145.200.200	-2.616.024	142.584.177	128.085.968	7.470.002	135.555.970	83,7	95,1
Entrate derivanti dall'attività di accertamento e controllo	55.655.438	3.256.000	-296.000	2.960.000	2.083.275	1.063.240	3.146.514	5,7	106,3
<b>CATEGORIA III - IMPOSTE SULLA PRODUZIONE, SUI CONSUMI E DOGANE</b>	50.856.976	35.758.800	280.200	36.039.000	32.935.817	2.512.370	35.448.187	69,7	98,4
Entrate derivanti dall'attività ordinaria di gestione	47.097.416	35.652.800	336.200	35.989.000	32.884.119	2.497.717	35.381.836	75,1	98,3
Entrate derivanti dall'attività di accertamento e controllo	3.759.560	106.000	-56.000	50.000	51.698	14.654	66.382	1,8	132,7
<b>CATEGORIA IV - MONOPOLI</b>	12.008.990	11.175.000	-440.000	10.735.000	9.836.343	520.703	10.357.046	86,2	96,5
Entrate derivanti dall'attività ordinaria di gestione	12.000.124	11.174.000	-440.000	10.734.000	9.835.452	520.377	10.356.030	86,3	96,5
Entrate derivanti dall'attività di accertamento e controllo	8.866	1.000	-	1.000	891	125	1.016	11,5	101,6
<b>CATEGORIA V - LOTTO, LOTTERIE ED ALTRE ATTIVITA' DI GIUOCO</b>	13.378.568	11.485.000	-392.000	11.093.000	10.264.617	2.215.108	12.479.725	93,3	112,5
Entrate derivanti dall'attività ordinaria di gestione	13.340.452	11.439.000	-383.000	11.056.000	10.228.395	2.214.344	12.442.729	93,3	112,5
Entrate derivanti dall'attività di accertamento e controllo	38.116	46.000	-9.000	37.000	36.232	764	36.996	97,1	100,0
<b>TITOLO II - ENTRATE EXTRA-TRIBUTARIE</b>	195.749.872	43.965.374	8.568.835	52.534.309	48.477.677	4.802.291	53.279.968	27,2	101,4
CATEGORIA VI - PROVENTI SPECIALI	959.137	695.506	47.289	742.794	696.827	18.478	715.305	74,6	96,3
CATEGORIA VII - PROVENTI DI SERVIZI PUBBLICI MINORI	70.086.412	19.158.375	2.857.597	22.015.972	14.578.495	3.438.452	18.016.947	25,7	81,8
CATEGORIA VIII - PROVENTI DEI BENI DELLO STATO	1.071.682	301.050	114.137	415.187	383.495	9.673	393.168	36,7	94,7
CATEGORIA IX - PRODOTTI NETTI DI AZIENDE AUTONOME ED UTILI DI GESTIONI	1.678.145	1.670.000	8.145	1.678.145	1.951.575	-	1.951.575	116,3	116,3
CATEGORIA X - INTERESSI SU ANFICIPAZIONI E CREDITI VARI DEL TESORO	14.759.661	1.919.000	707.264	2.626.264	3.053.172	163.591	3.216.764	21,8	122,5
CATEGORIA XI - RICUPERI, RIMBORSI E CONTRIBUTI	103.566.162	17.889.700	4.709.876	22.599.576	25.817.150	946.967	26.763.516	25,8	118,4
CATEGORIA XII - PARTITE CHE SI COMPENSANO NELLA SPESA	3.628.672	2.331.743	124.629	2.456.371	1.996.963	225.731	2.222.694	61,3	90,5
<b>TITOLO III - ALTERNANZA ED AMMORFAMENTO DI BENI PATRIMONIALI E RISCOSSIONE DI CREDITI</b>	6.881.903	1.859.409	4.640.888	6.500.297	5.424.732	13.642	5.438.374	79,0	83,7

## TABELLA N. 8

## ANALISI DELLE ENTRATE: SOMME ESIGIBILI, PREVISIONI E INCASSI

(MIGLIAIA DI EURO)

ENTRATE	MASSA ACQUISIBILE (A)	PREVISIONI INIZIALI DI CASSA (B)	VARIAZIONI (C)	PREVISIONI DEFINITIVE DI CASSA (D)	INCASSI			RAPPORTI	
					COMPETENZA (E)	RESIDUI (F)	TOTALI (G)	(G/A)	(G/D)
CATEGORIA XIII - VENDITA DI BENI ED AFFRANCAZIONE DI CAMONI	3.869.586	510.000	3.357.863	3.867.863	3.503.255	671	3.503.926	90,6	90,6
CATEGORIA XIV - AMMORTAMENTO DI BENI PATRIMONIALI	1.080.840	1.053.781	27.059	1.080.840	356.835	-	356.835	33,0	33,0
CATEGORIA XV - RIMBORSO DI ANTICIPAZIONI E DI CREDITI VARI DEL TESORO	1.931.477	295.628	1.255.967	1.551.595	1.564.643	12.971	1.577.613	81,7	101,7
ENTRATE FINALI	819.059.566	491.036.583	12.524.160	503.560.743	453.622.013	30.683.928	484.305.941	59,1	96,2
TITOLO IV - ACCENSIONE DI PRESTITI	290.632.196	347.858.752	15.340.745	363.199.496	289.972.991	-	289.972.991	99,8	79,8
IN COMPLESSO	1.109.751.763	838.895.335	27.864.905	866.760.240	743.595.005	30.683.928	774.278.932	69,8	89,3



## TABELLA N. 9 ANALISI ECONOMICA DELLE SPESE: SOMME SPENDIBILI, AUTORIZZAZIONI E PAGAMENTI

(MIGLIAIA DI EURO)

AGGREGATI ECONOMICI	MASSA SPENDIBILE (A)	PREVISIONI INIZIALI DI CASSA	VARIAZIONI	AUTORIZZAZ. DEFINITIVE DI CASSA (B)	PAGAMENTI			RAPPORTI	
					COMPETENZA	RESIDUI	TOTALI (C)	(C/A)	(C/B)
TITOLO I - SPESE CORRENTI	594.270.840	546.300.119	8.068.783	554.368.902	476.906.765	26.801.996	503.708.761	84,8	90,9
REDDITI DA LAVORO DIPENDENTE	89.433.151	85.872.735	1.878.022	87.750.757	85.300.786	1.196.500	86.497.286	96,7	98,6
CONSUMI INTERNEDI	16.059.494	11.068.966	2.594.598	13.663.564	9.093.099	2.563.566	11.656.666	72,6	85,3
IMPOSTE PAGATE SULLA PRODUZIONE	4.750.494	4.614.039	129.859	4.743.898	4.642.455	37.959	4.680.416	98,5	98,7
TRASFERIMENTI CORRENTI AD AMMINISTRAZIONI PUBBLICHE	290.424.944	250.286.004	7.169.646	257.455.650	217.888.725	17.991.559	235.080.283	81,2	91,6
TRASFERIMENTI CORRENTI A FAMIGLIE E ISTITUZIONI SOCIALI PRIVATE	11.557.476	4.228.017	6.790.811	11.018.828	4.466.572	558.674	5.025.246	43,5	45,6
TRASFERIMENTI CORRENTI A IMPRESE	7.706.606	5.897.004	574.122	6.471.127	4.461.104	668.341	5.129.445	66,6	79,3
TRASFERIMENTI CORRENTI A ESTERO	2.065.299	1.621.374	275.390	1.896.764	1.593.298	154.297	1.747.595	84,6	92,1
RISORSE PROPRIE UNIONE EUROPEA	18.000.000	18.000.000	-	18.000.000	17.658.801	-	17.658.801	98,1	98,1
INTERESSI PASSIVI E REDDITI DA CAPITALE	90.954.641	93.498.614	-2.703.122	90.795.492	80.844.871	146.826	80.991.697	89,0	89,2
FONDI CORRETTIVI E COMPENSATIVE	59.892.344	54.709.533	1.410.617	56.120.149	50.178.659	3.419.726	53.598.381	89,5	95,5
AMMORCIAMENTI	1.080.840	1.053.781	27.059	1.080.840	356.835	-	356.835	33,0	33,0
ALTRE USCITE CORRENTI	2.345.551	15.450.050	-10.078.218	5.371.832	421.564	64.540	486.112	20,7	9,0

399/848/2

309/17/2013

TABELLA N. 9 ANALISI ECONOMICA DELLE SPESE: SOMME SPENDIBILI, AUTORIZZAZIONI E PAGAMENTI

(MIGLIAIA DI EURO)

AGGREGATI ECONOMICI	MASSA SPENDIBILE (A)	PREVISIONI INIZIALI DI CASSA	VARIAZIONI	AUTORIZZAZ. DEFINITIVE DI CASSA (B)	PAGAMENTI			RAPPORTI	
					COMPETENZA	RESIDUI	TOTALI (C)	(C/A) (C/B)	(C/B)
TITOLO II - SPESE IN CONTO CAPITALE	110.196.665	56.917.771	27.164.306	84.082.076	49.892.631	9.513.181	59.405.812	53,9	70,7
INVESTIMENTI FISSI LORDI E ACQUISTI DI TERRENI	10.794.899	5.602.426	952.962	6.555.388	2.699.823	2.590.191	5.290.014	49,0	80,7
CONTRIBUTI AGLI INVESTIMENTI	19.606.958	13.062.211	2.760.170	15.822.381	10.004.406	2.887.776	12.892.182	65,8	81,5
CONTRIBUTI AGLI INVESTIMENTI AD IMPRESE	15.997.623	10.406.796	513.295	10.920.051	6.419.693	2.071.682	8.491.375	53,1	77,8
CONTRIBUTI AGLI INVESTIMENTI A FAMIGLIE E ISTITUZIONI SOCIALI PRIVATE	317.488	275.102	26.961	302.063	245.997	54.026	300.024	94,5	95,3
CONTRIBUTI AGLI INVESTIMENTI A ESTERO	846.869	277.670	372.530	650.200	625.924	18.067	644.790	76,1	99,2
ALTRI TRASFERIMENTI IN CONTO CAPITALE	22.908.109	11.811.942	-1.065.417	10.746.525	3.810.736	1.434.370	5.245.107	22,9	48,8
ACQUISIZIONI DI ATTIVITA' FINANZIARIE	39.724.720	15.481.625	23.603.845	39.085.470	26.086.032	456.269	26.542.321	66,8	67,9
TOTALE	704.467.505	603.217.889	35.233.089	638.450.978	526.799.396	36.315.177	563.114.573	79,9	88,2
TITOLO III - RIMBORSO PASSIVITA' FINANZIARIE	227.407.180	235.677.446	-8.533.429	227.144.017	207.196.745	420.843	207.617.588	91,3	91,4
TOTALE COMPLESSIVO	931.874.685	838.895.335	26.699.660	865.594.995	733.996.140	36.736.020	770.732.161	82,7	89,0

08/07/2015

999/620/1

**TABELLA N. 10**      **BILANCIO DI CASSA - INCASSI E PAGAMENTI - SERIE STORICA (VALORI ASSOLUTI)**

(MILIONI DI EURO)

	2006	2007	2008	2009	2010	2011	2012	2013	2014
<b>OPERAZIONI FINALI</b>									
<b>E N T R A T E</b>	428.289	450.395	455.364	456.202	444.142	452.657	471.678	483.665	484.306
TRIBUTARIE	396.826	417.843	422.639	414.010	408.952	415.649	426.006	427.901	425.588
EXTRA-TRIBUTARIE	27.557	26.442	30.559	39.583	33.335	33.770	37.776	52.406	53.280
ALIENAZIONE ED AMMORTAMENTO BENI PATRIMONIALI RISCOSSIONE CREDITI	1.906	6.110	2.155	2.609	1.855	3.238	7.896	3.358	5.438
<b>S P E S E</b>	459.802	475.961	524.021	523.247	503.388	519.375	530.442	560.612	563.115
CORRENTI	421.831	430.276	463.065	469.577	452.441	471.545	482.885	499.799	503.709
CONTO CAPITALE	37.971	45.685	60.957	53.670	51.947	47.830	47.558	60.813	59.406
<b>OPERAZIONI DI INDEBITAMENTO</b>									
ACCENSIONE DI PRESTITI	182.127	182.747	222.489	259.718	272.921	228.422	239.784	264.847	289.973
RIMBORSO DI PRESTITI	158.149	166.990	187.853	176.103	189.104	186.012	213.934	171.089	207.638
ENTRATE COMPLESSIVE	610.416	633.143	677.853	725.920	717.063	681.080	711.462	748.512	774.279
SPESE COMPLESSIVE	617.951	642.951	711.874	699.350	693.092	705.387	744.376	731.701	770.732
<b>RISULTATI DIFFERENZIALI</b>									
RISPARMIO PUBBLICO	4.552	14.009	-9.856	-15.984	-10.154	-22.126	-19.103	-19.492	-24.841
SALDO NETTO DA FINANZIARE	-31.513	-25.565	-68.658	-67.045	-59.846	-66.748	-58.764	-76.947	-78.809
INDEBITAMENTO NETTO	-30.244	-27.136	-61.694	-66.065	-54.728	-62.089	-52.802	-53.299	-53.844
RICORSO AL MERCATO	-189.662	-192.556	-256.510	-243.148	-248.950	-252.730	-272.698	-248.036	-286.426
DISAVANZO COMPLESSIVO	-7.535	-9.808	-34.021	26.570	23.971	-24.308	-32.914	16.811	3.547

999/622/1

08/07/2015

## TABELLA N. 10.1 BILANCIO DI CASSA - INCASSI E PAGAMENTI - SERIE STORICA (COMPOSIZIONE PERCENTUALE)

	2006	2007	2008	2009	2010	2011	2012	2013	2014
OPERAZIONI FINALI									
E N T R A T E	100,0	100,0	100,0	100,0	100,0	100,0	100,0	100,0	100,0
TRIBUTARIE	93,1	92,8	92,8	90,8	92,1	91,8	90,3	88,5	87,9
EXTRA-TRIBUTARIE	6,4	5,9	6,7	8,7	7,5	7,5	8,0	10,8	11,0
ALIENAZIONE ED AMMORTAMENTO BENI PATRIMONIALI RISCOSSIONE CREDITI	0,4	1,4	0,5	0,6	0,4	0,7	1,7	0,7	1,1
S P E S E	100,0	100,0	100,0	100,0	100,0	100,0	100,0	100,0	100,0
CORRENTI	91,7	90,4	88,4	89,7	89,8	90,8	91,0	89,2	89,5
CONTO CAPITALE	8,3	9,6	11,6	10,3	10,2	9,2	9,0	10,8	10,5

BILANCIO DI CASSA - INCASSI E PAGAMENTI - SERIE STORICA (VARIAZIONE PERCENTUALE)

TABELLA N. 10.2

	2006	2007	2008	2009	2010	2011	2012	2013	2014
OPERAZIONI FINALI									
<b>E N T R A T E</b>	6,1	5,2	1,1	0,2	-2,6	1,9	4,2	2,5	0,1
TRIBUTARIE	9,2	4,8	1,1	-2,0	-1,2	1,6	2,5	0,4	-0,5
EXTRA-TRIBUTARIE	-3,2	-4,0	15,6	29,5	-15,8	1,3	11,9	38,7	1,7
ALIENAZIONE ED AMMORZAMENTO BENI PATRIMONIALI RISCOSSIONE CREDITI	-81,1	220,5	-64,7	21,1	-28,9	74,6	143,8	-57,5	61,9
<b>S P E S E</b>	1,6	3,5	10,1	-0,1	-3,7	3,1	2,1	5,7	0,4
CORRENTI	2,9	2,0	7,6	1,4	-3,6	4,2	2,4	3,5	0,8
COMO CAPITALE	-10,6	20,3	33,4	-12,0	-4,0	-7,2	-0,6	27,9	-2,3

999/624/1

09/01/2015

## TABELLA N. 11 ANALISI DELLE ENTRATE: PREVISIONI E ACCERTAMENTI

(MIGLIAIA DI EURO)

ENTRATE	PREVISIONI	VARIAZIONI	PREVISIONI DEFINITIVE		ACCERTAMENTI		DIFFERENZE (A - B)	%
			VALORI ASSOLUTI (A)	COMP. NE PERCEN.	VALORI ASSOLUTI (B)	COMP. NE PERCEN.		
TITOLO I - ENTRATE TRIBUTARIE	479.223.800	-685.664	478.538.136	56,4	460.253.424	54,9	18.284.712	96,2
CATEGORIA I - IMPOSTE SUL PATRIMONIO E SUL REDDITO	263.764.800	2.778.160	266.542.960	31,4	244.864.846	29,1	21.678.114	91,9
Entrate derivanti dall'attività ordinaria di gestione	232.238.000	2.837.160	235.075.960	27,7	224.501.233	26,7	10.574.727	95,5
Entrate derivanti dall'attività di accertamento e controllo	31.526.000	-59.000	31.467.000	3,7	20.363.613	2,4	11.103.387	64,7
CATEGORIA II - TASSE ED IMPOSTE SUGLI AFFARI	157.040.200	-2.912.024	154.128.177	18,2	158.266.117	18,8	-4.137.940	102,7
Entrate derivanti dall'attività ordinaria di gestione	145.200.200	-2.616.024	142.584.177	16,8	136.947.898	16,3	5.636.279	96,0
Entrate derivanti dall'attività di accertamento e controllo	11.840.000	-296.000	11.544.000	1,4	21.318.219	2,5	-9.774.219	184,7
CATEGORIA III - IMPOSTE SULLA PRODUZIONE, SUI CONSUMI E DOGANE	35.758.800	280.200	36.039.000	4,2	35.465.292	4,2	573.708	98,4
Entrate derivanti dall'attività ordinaria di gestione	35.652.800	336.200	35.989.000	4,2	35.261.698	4,2	727.302	98,0
Entrate derivanti dall'attività di accertamento e controllo	106.000	-56.000	50.000	0,0	203.594	0,0	-153.594	407,2
CATEGORIA IV - MONOPOLI	11.175.000	-440.000	10.735.000	1,3	10.369.675	1,2	365.325	96,6
Entrate derivanti dall'attività ordinaria di gestione	11.174.000	-440.000	10.734.000	1,3	10.368.678	1,2	365.322	96,6
Entrate derivanti dall'attività di accertamento e controllo	1.000	-	1.000	0,0	998	0,0	2	99,8
CATEGORIA V - LOTTO, LOTTERIE ED ALTRE ATTIVITA' DI GIUOCO	11.485.000	-392.000	11.093.000	1,3	11.287.494	1,3	-194.494	101,8
Entrate derivanti dall'attività ordinaria di gestione	11.439.000	-383.000	11.056.000	1,3	11.251.178	1,3	-195.178	101,8
Entrate derivanti dall'attività di accertamento e controllo	46.000	-9.000	37.000	0,0	36.316	0,0	684	98,2
TITOLO II - ENTRATE EXTRA-TRIBUTARIE	64.327.424	8.569.987	72.897.410	8,6	84.387.467	10,0	-11.490.056	115,8
CATEGORIA VI - PROVENTI SPECIALI	695.506	47.289	742.794	0,1	720.844	0,1	21.951	97,0
CATEGORIA VII - PROVENTI DI SERVIZI PUBBLICI MINORI	29.746.375	2.857.597	32.603.972	3,8	25.292.521	3,0	7.311.450	77,6
CATEGORIA VIII - PROVENTI DEI BENI DELLO STATO	297.050	115.137	412.187	0,0	419.472	0,0	-7.285	101,8
CATEGORIA IX - PRODOTTI NETTI DI AZIENDE AUTONOME ED UTILI DI GESTIONI	1.670.000	8.145	1.678.145	0,2	1.951.575	0,2	-273.430	116,3
CATEGORIA X - INTERESSI SU ANTICIPAZIONI E CREDITI VARI DEL RESORO	3.902.000	707.264	4.609.264	0,5	5.842.751	0,7	-1.233.487	126,8
CATEGORIA XI - RICIPERI, RIMBORSI E CONTRIBUTI	25.684.750	4.709.927	30.394.677	3,6	47.871.946	5,7	-17.477.269	157,5
CATEGORIA XII - PARTITE CHE SI COMPENSANO NELLA SPESA	2.331.743	124.629	2.456.371	0,3	2.288.358	0,3	158.014	93,2
TITOLO III - ALTERNANZA ED AMMORTAMENTO DI BENI PATRIMONIALI E RISCOSSIONE DI CREDITI	1.859.409	4.640.888	6.500.297	0,8	5.545.741	0,7	954.556	85,3

## TABELLA N. 11

## ANALISI DELLE ENTRATE: PREVISIONI E ACCERTAMENTI

(MIGLIAIA DI EURO)

ENTRATE	PREVISIONI	VARIAZIONI	PREVISIONI DEFINITIVE		ACCERTAMENTI		DIFFERENZE (A - B)	%
			VALORI ASSOLUTI (A)	COMP. NE PERCEN.	VALORI ASSOLUTI (B)	COMP. NE PERCEN.		
CATEGORIA XIII - VENDITA DI BENI ED AFFRANCAGIONE DI CANONI	510.000	3.357.863	3.867.863	0,5	3.503.304	0,4	364.559	90,6
CATEGORIA XIV - AMMORTAMENTO DI BENI PATRIMONIALI	1.053.781	27.059	1.080.840	0,1	356.835	0,0	724.005	33,0
CATEGORIA XV - RIMBORSO DI ANTICIPAZIONI E DI CREDITI VARI DEL TESORO	295.628	1.255.967	1.551.595	0,2	1.685.602	0,2	-134.007	108,6
ENTRATE FINALI	545.410.633	12.525.211	557.935.844	65,7	550.186.632	65,5	7.749.212	98,6
TITOLO IV - ACCENSIONE DI PRESTITI	279.682.519	11.009.677	290.692.196	34,3	289.972.991	34,5	719.205	99,8
IN COMPLESSO	825.093.152	23.534.888	848.628.041	100,0	840.159.624	100,0	8.468.417	99,0

08/07/2015

999/625/1

TABELLA N. 12

ANALISI ECONOMICA DELLE SPESE: PREVISIONI ED IMPEGNI

(MIGLIAIA DI EURO)

AGGREGATI ECONOMICI	PREVISIONI INIZIALI		VARIAZIONI (B)	%	PREVISIONI DEFINITIVE		IMPEGNI	
	VALORI ASSOLUTI (A)	COMPOS. %			VALORI ASSOLUTI	COMPOS. %	VALORI ASSOLUTI	COMPOS. %
TITOLO I - SPESE CORRENTI	534.962.498	64,9	8.368.299	1,6	543.230.797	64,1	526.195.115	64,9
REDDITI DA LAVORO DIPENDENTE	85.716.681	10,4	1.699.995	2,0	87.416.636	10,3	86.537.948	10,7
CONSUMI INTERMEDI	10.751.353	1,3	1.887.879	17,6	12.639.232	1,5	12.283.805	1,5
IMPOSTE PAGATE SULLA PRODUZIONE	4.609.737	0,6	97.354	2,1	4.707.091	0,6	4.659.193	0,6
TRASFERIMENTI CORRENTI AD AMMINISTRAZIONI PUBBLICHE	249.936.880	30,3	2.270.284	0,9	252.207.164	29,8	250.612.035	30,9
TRASFERIMENTI CORRENTI A FAMIGLIE E ISTITUZIONI SOCIALI PRIVATE	4.191.793	0,5	6.257.378	149,3	10.449.171	1,2	10.329.829	1,3
TRASFERIMENTI CORRENTI A IMPRESE	5.816.288	0,7	252.980	4,3	6.069.269	0,7	5.520.608	0,7
TRASFERIMENTI CORRENTI A ESTERO	1.620.843	0,2	215.022	13,3	1.835.865	0,2	1.755.024	0,2
RISORSE PROPRIE UNIONE EUROPEA	18.000.000	2,2	-	0,0	18.000.000	2,1	17.658.801	2,2
INTERESSI PASSIVI E REDDITI DA CAPITALE	93.499.112	11,3	-2.705.948	2,9	90.792.164	10,7	81.073.465	10,0
POSTE CORRETTIVE E COMPENSATIVE	54.609.532	6,6	1.375.050	2,5	55.985.581	6,6	54.182.304	6,7
AMMORTAMENTI	1.053.781	0,1	27.059	2,6	1.080.840	0,1	356.835	0,0
ALTRE USCITE CORRENTI	5.057.497	0,6	-3.009.715	59,5	2.047.783	0,2	1.225.298	0,2



TABELLA N. 12

## ANALISI ECONOMICA DELLE SPESE: PREVISIONI ED IMPEGNI

(MIGLIAIA DI EURO)

AGGREGATI ECONOMICI	PREVISIONI INIZIALI		VARIAZIONI (B)	%	PREVISIONI DEFINITIVE		IMPEGNI	
	VALORI ASSOLUTI (A)	COMPOS. %			VALORI ASSOLUTI	COMPOS. %	VALORI ASSOLUTI	COMPOS. %
TITOLO II - SPESE IN CONTO CAPITALE	54.566.342	6,6	22.971.504	42,1	77.537.846	9,1	76.830.108	9,5
INVESTIMENTI FISSI LORDI E ACQUISTI DI TERRENI	5.113.212	0,6	422.598	8,3	5.535.811	0,7	5.526.548	0,7
CONTRIBUTI AGLI INVESTIMENTI	12.110.550	1,5	1.426.813	11,8	13.537.363	1,6	13.517.144	1,7
CONTRIBUTI AGLI INVESTIMENTI AD IMPRESE	10.203.540	1,2	167.343	1,6	10.370.884	1,2	10.344.427	1,3
CONTRIBUTI AGLI INVESTIMENTI A FAMIGLIE E ISTITUZIONI SOCIALI PRIVATE	269.614	0,0	-11.089	4,2	253.525	0,0	252.357	0,0
CONTRIBUTI AGLI INVESTIMENTI A ESTERO	275.670	0,0	367.840	133,4	643.509	0,1	641.050	0,1
ALTRI TRASFERIMENTI IN CONTO CAPITALE	11.120.840	1,3	-852.982	7,7	10.267.877	1,2	9.620.151	1,2
ACQUISIZIONI DI ATTIVITA' FINANZIARIE	15.477.916	1,9	21.450.961	138,6	36.928.877	4,4	36.928.431	4,6
TOTALE	599.428.939	71,4	31.939.803	5,3	620.768.643	73,2	603.025.223	74,4
TITOLO III - RIMBORSO PASSIVITA' FINANZIARIE	235.664.313	28,6	-8.774.612	3,7	226.889.701	26,8	207.562.179	25,6
TOTALE COMPLESSIVO	825.093.152	100,0	22.565.192	2,7	847.658.344	100,0	810.587.402	100,0

999/627/1

999/11/2015

## RIEPILOGO DEI RESIDUI ATTIVI AL 31 DICEMBRE 2014

(MIGLIAIA DI EURO)

TABELLA N. 13

TITOLO/CATEGORIA/PROVENTO	RESIDUI PROVENIENTI DA ESERCIZI PRECEDENTI						RESIDUI DI NUOVA FORMAZIONE (F)	TOTALE RESIDUI 31 DICEMBRE (G = E+F)
	CONSISTENZA I GENNAIO (A)	VARIAZIONI (B)	ACCERTATI 31 DICEMBRE (C = A+B)	VERSATI (D)	NON VERSATI (E)			
TITOLO I - ENTRATE TRIBUTARIE	137.889.655	-60.162.239	77.727.416	25.867.995	51.859.421	60.533.821	112.393.242	
CATEGORIA I - IMPOSTE SUL PATRIMONIO E SUL REDDITO	55.959.237	-27.204.616	28.754.621	12.086.572	16.708.049	28.351.263	45.059.312	
Entrate derivanti dall'attività ordinaria di gestione	17.269.605	-22.444	17.247.162	10.901.954	6.345.208	13.293.776	19.638.984	
Entrate derivanti dall'attività di accertamento e controllo	38.729.632	-27.182.173	11.547.459	1.184.618	10.362.841	15.057.487	25.420.328	
CATEGORIA II - TASSE ED IMPOSTE SUGLI AFFARI	63.512.983	-32.183.702	31.329.181	8.533.242	22.795.939	28.096.873	50.892.812	
Entrate derivanti dall'attività ordinaria di gestione	19.401.445	-45.240	19.356.205	7.470.002	11.886.203	8.861.929	20.748.132	
Entrate derivanti dall'attività di accertamento e controllo	44.111.438	-32.138.462	11.972.976	1.063.240	10.909.736	19.234.944	30.144.680	
CATEGORIA III - IMPOSTE SULLA PRODUZIONE, SUI CONSUMI E DOGANE	14.817.976	-785.487	14.032.489	2.512.370	11.520.110	2.529.475	14.049.594	
Entrate derivanti dall'attività ordinaria di gestione	11.108.416	-754.973	10.353.443	2.497.717	7.855.728	2.377.579	10.233.305	
Entrate derivanti dall'attività di accertamento e controllo	3.709.560	-30.514	3.679.046	14.654	3.664.392	151.896	3.816.288	
CATEGORIA IV - MONOPOLI	1.273.990	-12	1.273.978	520.703	753.276	533.332	1.286.608	
Entrate derivanti dall'attività ordinaria di gestione	1.266.124	-	1.266.124	520.577	745.546	533.225	1.278.772	
Entrate derivanti dall'attività di accertamento e controllo	7.866	-12	7.855	125	7.729	107	7.836	
CATEGORIA V - LOTTO, LOTTERIE ED ALTRE ATTIVITA' DI GIUOCO	2.285.568	11.578	2.297.147	2.215.108	82.039	1.022.877	1.104.916	
Entrate derivanti dall'attività ordinaria di gestione	2.284.452	11.572	2.296.025	2.214.344	81.681	1.022.793	1.104.474	
Entrate derivanti dall'attività di accertamento e controllo	1.116	6	1.122	764	358	84	442	

## RIEPILOGO DEI RESIDUI ATTIVI AL 31 DICEMBRE 2014

(MIGLIAIA DI EURO)

TITOLO/CATEGORIA/PROVENTO	RESIDUI PROVENIENTI DA ESERCIZI PRECEDENTI						RESIDUI DI NUOVA FORMAZIONE (F)	TOTALE RESIDUI 31 DICEMBRE (G = E+F)
	CONSISTENZA I GENNAIO (A)	VARIAZIONI (B)	ACCERTATI 31 DICEMBRE (C = A+B)	VERSATI (D)	NON VERSATI (E)			
TITOLO II - ENTRATE EXTRA-TRIBUTARIE	182.852.462	-57.711.296	65.141.166	4.802.291	60.338.875	35.909.790	96.248.664	
CATEGORIA VI - PROVENTI SPECIALI	216.342	97	216.439	18.478	197.961	24.016	221.978	
CATEGORIA VII - PROVENTI DI SERVIZI PUBBLICI MINORI	37.482.440	-10.734.588	26.747.853	3.438.452	23.309.401	10.714.026	34.023.427	
CATEGORIA VIII - PROVENTI DEI BENI DELLO STATO	659.495	-7.586	651.910	9.673	642.236	35.977	678.214	
CATEGORIA IX - PRODOTTI NETTI DI AZIENDE AUTONOME ED UTILI DI GESTIONE	-	-	-	-	-	-	-	
CATEGORIA X - INTERESSI SU ANTICIPAZIONI E CREDITI VARI DEL TESORO	10.150.397	-4.688.586	5.461.811	163.591	5.298.220	2.789.579	8.087.799	
CATEGORIA XI - RICUPERI, RIMBORSI E CONTRIBUTI	73.171.485	-42.259.900	30.911.585	946.367	29.965.219	22.054.796	52.020.015	
CATEGORIA XII - PARTITE CHE SI COMPENSANO NELLA SPESA	1.172.301	-20.733	1.151.568	225.731	925.837	291.395	1.217.232	
TITOLO III - ALIENAZIONE ED AMMORTAMENTO DI BENI PATRIMONIALI E RISCOSSIONE DI CREDITI	381.606	-4.454	377.151	13.642	363.510	121.009	484.518	
CATEGORIA XIII - VENDITA DI BENI ED AFFIANCAMENTO DI CANCEMI	1.723	140	1.864	671	1.193	49	1.242	
CATEGORIA XIV - AMMORTAMENTO DI BENI PATRIMONIALI	-	-	-	-	-	-	-	
CATEGORIA XV - RIMBORSO DI ANTICIPAZIONI E DI CREDITI VARI DEL TESORO	379.882	-4.594	375.288	12.971	362.317	120.959	483.277	
ENTRANE FINALI	261.123.722	-117.877.989	143.245.733	30.683.928	112.561.806	96.564.619	209.126.425	
TITOLO IV - ACCENSIONE DI PRESTITI	-	-	-	-	-	-	-	
IN COMPLESSO	261.123.722	-117.877.989	143.245.733	30.683.928	112.561.806	96.564.619	209.126.425	

007/17/2012 TABELLA N. 14 CONSISTENZA DEI RESIDUI ATTIVI PER ESERCIZI DI PROVENIENZA (MILIONI DI EURO) 999/628/1

ANNI	CONSISTENZA AL 1 GENNAIO (A)	VARIAZIONI INTERVENUTI NELL'ANNO (B)	ACCERTATI AL 31 DICEMBRE C=(A+B)	RESIDUI INCASSATI (D)	RESIDUI AL 31 DICEMBRE		TOTALE G=(E+F)	SMAL.TO RESIDUI (%) H=(D/C)	RS. NUOVA FORMAZIONE / PREV. DEF. (%)
					VECCHIA FORMAZIONE E=(C-D)	NUOVA FORMAZIONE (F)			
2003	117.417	-4.344	113.074	16.063	97.011	41.540	138.551	14,2	5,8
2004	138.551	-40.931	97.620	16.100	81.520	35.336	116.856	16,5	5,1
2005	116.856	6.103	122.959	14.296	108.662	42.585	151.248	11,6	6,2
2006	151.248	-68.553	82.695	12.739	69.956	64.493	134.449	13,4	9,6
2007	134.449	-39.846	94.603	14.563	80.040	63.839	143.878	15,4	9,2
2008	143.878	-22.410	121.469	17.391	104.078	59.774	163.852	14,3	8,2
2009	163.852	-20.895	142.956	19.745	123.211	71.339	194.551	13,8	9,2
2010	194.551	-25.945	168.606	17.843	150.763	79.027	229.790	10,6	10,3
2011	229.790	-83.668	146.122	19.416	126.706	88.501	215.207	13,3	12,0
2012	215.207	-46.042	169.165	23.610	145.555	97.722	243.278	14,0	12,2
2013	244.119	-53.322	190.797	25.148	165.649	95.475	261.124	13,2	12,0
2014	261.124	-117.878	143.246	30.684	112.562	96.565	209.126	21,4	11,4

## VARIAZIONI AI RESIDUI PASSIVI PROVENIENTI DA ESERCIZI PRECEDENTI

(MIGLIAIA DI EURO)

MINISTERI	ECONOMIE REALIZZATE NELLA GESTIONE DEI RESIDUI (A)	ELIMINAZIONI		TOTALE DELLE DIMINUZIONI (D=A+B+C)	VARIAZIONI IN AUMENTO PER ECCEDEXENZE DI SPESA (E)	VARIAZIONI NETTE (F=D-E)
		PER PERENZIONE AMMINISTRATIVA (B)	PER INTERVENUTA PRESCRIZIONE (C)			
MINISTERO DELL'ECONOMIA E DELLE FINANZE	1.835.615	5.244.600	-	7.080.215	-	7.080.215
MINISTERO DELLO SVILUPPO ECONOMICO	553.683	235.336	-	789.018	-	789.018
MINISTERO DEL LAVORO E DELLE POLITICHE SOCIALI	330.077	634.435	-	964.512	-	964.512
MINISTERO DELLA GIUSTIZIA	8.383	19.526	-	27.909	-	27.909
MINISTERO DEGLI AFFARI ESTERI	12.754	29.209	-	41.963	-	41.963
MINISTERO DELL'ISTRUZIONE, DELL'UNIVERSITA' E DELLA RICERCA	550.600	22.733	-	573.333	7	573.326
MINISTERO DELL'INTERNO	70.317	32.668	-	102.986	-	102.986
MINISTERO DELL'AMBIENTE E DELLA TUTELA DEL TERRITORIO E DEL MARE	7.319	152.267	-	159.586	-	159.586
MINISTERO DELLE INFRASTRUTTURE E DEI TRASPORTI	67.848	392.499	-	460.346	-	460.346
MINISTERO DELLA DIFESA	13.931	327.109	-	341.039	-	341.039
MINISTERO DELLE POLITICHE AGRICOLE ALIMENTARI E FORESTALI	4.275	30.183	-	34.458	-	34.458
MINISTERO DEI BENI E DELLE ATTIVITA' CULTURALI E DEL TURISMO	10.107	10.319	-	20.426	-	20.426
MINISTERO DELLA SALUTE	57.592	164.669	-	222.262	-	222.262
IN COMPLESSO	3.522.500	7.295.554	-	10.818.053	7	10.818.046

**VARIAZIONI AI RESIDUI PASSIVI PROVENIENTI DA ESERCIZI PRECEDENTI**

TABELLA N. 15.1

(MIGLIAIA DI EURO)

AMMINISTRAZIONE/MISSIONE/PROGRAMMA	ECONOMIE REALIZZATE NELLA GESTIONE DEI RESIDUI (A)	ELIMINAZIONI			TOTALE DELLE DIMINUZIONI (D=A+B+C)	VARIAZIONI IN AUMENTO PER ECCEDENZE (E)	VARIAZIONI NETTE (F=D-E)
		PER PERENZIONE AMMINISTRATIVA (B)	PER INTERVENUTA PRESCRIZIONE (C)				
<b>MINISTERO DELL'ECONOMIA E DELLE FINANZE</b>	1.835.615	5.244.600	-	-	7.080.215	-	7.080.215
Organi costituzionali, a rilevanza costituzionale e Presidenza del Consiglio dei ministri (1)	7.312	-	-	-	7.312	-	7.312
Organi costituzionali (1.1)	-	-	-	-	-	-	-
Organi a rilevanza costituzionale (1.2)	7.312	-	-	-	7.312	-	7.312
Presidenza del Consiglio dei Ministri (1.3)	-	-	-	-	-	-	-
Relazioni finanziarie con le autonomie territoriali (3)	1.239.668	3.871.471	-	-	5.111.139	-	5.111.139
Erogazioni a Enti territoriali per interventi di settore (3.1)	1.239.452	56.743	-	-	1.296.195	-	1.296.195
Federalismo (3.4)	216	1.955.686	-	-	1.955.902	-	1.955.902
Regolazioni contabili ed altri trasferimenti alle Regioni a statuto speciale (3.5)	-	813.213	-	-	813.213	-	813.213
Concorso dello Stato al finanziamento della spesa sanitaria (3.6)	-	1.045.537	-	-	1.045.537	-	1.045.537
Rapporti finanziari con Enti territoriali (3.7)	-	292	-	-	292	-	292
L'Italia in Europa e nel mondo (4)	36	-	-	-	36	-	36
Partecipazione italiana alle politiche di bilancio in ambito UE (4.10)	-	-	-	-	-	-	-
Politica economica e finanziaria in ambito internazionale (4.11)	36	-	-	-	36	-	36

TABELLA N. 15.1		VARIAZIONI AI RESIDUI PASSIVI PROVENIENTI DA ESERCIZI PRECEDENTI					
		(MIGLIAIA DI EURO)					
AMMINISTRAZIONE/MISSIONE/PROGRAMMA	ECONOMIE REALIZZATE NELLA GESTIONE DEI RESIDUI (A)	ELIMINAZIONI			TOTALE DELLE DIMINUZIONI (D=A+B+C)	VARIAZIONI IN AUMENTO PER ECCEDENZE (E)	VARIAZIONI NETTE (F=D-E)
		PER PERENZIONE AMMINISTRATIVA (B)	PER INTERVENUTA PRESCRIZIONE (C)				
Difesa e sicurezza del territorio (5)	-	-	-	-	-	-	-
Missioni militari di pace (5.8)	-	-	-	-	-	-	-
Giustizia (6)	121	1.478	-	1.599	-	1.599	1.599
Giustizia tributaria (6.5)	121	1.478	-	1.599	-	1.599	1.599
Ordine pubblico e sicurezza (7)	205	3.846	-	4.050	-	4.050	4.050
Sicurezza democratica (7.4)	-	-	-	-	-	-	-
Concorso della Guardia di Finanza alla sicurezza pubblica (7.5)	205	3.846	-	4.050	-	4.050	4.050
Soccorso civile (8)	-	2.273	-	2.273	-	2.273	2.273
Interventi per pubbliche calamita' (8.4)	-	2.273	-	2.273	-	2.273	2.273
Protezione civile (8.5)	-	-	-	-	-	-	-
Agricoltura, politiche agroalimentari e pesca (9)	-	-	-	-	-	-	-
Sostegno al settore agricolo (9.3)	-	-	-	-	-	-	-
Competitivita' e sviluppo delle imprese (11)	19.966	28.463	-	48.428	-	48.428	48.428
Incentivi alle imprese per interventi di sostegno (11.6)	19.966	28.160	-	48.125	-	48.125	48.125

## TABELLA N. 15.1 VARIAZIONI AI RESIDUI PASSIVI PROVENIENTI DA ESERCIZI PRECEDENTI

(MIGLIAIA DI EURO)

AMMINISTRAZIONE/MISSIONE/PROGRAMMA	ECONOMIE REALIZZATE NELLA GESTIONE DEI RESIDUI (A)	ELIMINAZIONI		TOTALE DELLE DIMINUZIONI (D=A+B+C)	VARIAZIONI IN AUMENTO PER ECCEDENZE (E)	VARIAZIONI NETTE (F=D-E)
		PER PERENZIONE AMMINISTRATIVA (B)	PER INTERVENUTA PRESCRIZIONE (C)			
Interventi di sostegno tramite il sistema della fiscalità' (11.9)	-	303	-	303	-	303
Diritto alla mobilita' (13)	-	75.153	-	75.153	-	75.153
Sostegno allo sviluppo del trasporto (13.8)	-	75.153	-	75.153	-	75.153
Infrastrutture pubbliche e logistica (14)	-	730.567	-	730.567	-	730.567
Opere pubbliche e infrastrutture (14.8)	-	730.567	-	730.567	-	730.567
Comunicazioni (15)	-	346.855	-	346.855	-	346.855
Servizi postali e telefonici (15.3)	-	321.600	-	321.600	-	321.600
Sostegno all'editoria (15.4)	-	25.255	-	25.255	-	25.255
Ricerca e innovazione (17)	-	25.320	-	25.320	-	25.320
Ricerca di base e applicata (17.15)	-	25.320	-	25.320	-	25.320
Sviluppo sostenibile e tutela del territorio e dell'ambiente (18)	-	27.261	-	27.261	-	27.261
Sostegno allo sviluppo sostenibile (18.14)	-	27.261	-	27.261	-	27.261
Casa e assetto urbanistico (19)	-	11	-	11	-	11
Edilizia abitativa e politiche territoriali (19.1)	-	11	-	11	-	11



TABELLA N. 15.1		VARIAZIONI AI RESIDUI PASSIVI PROVENIENTI DA ESERCIZI PRECEDENTI (MIGLIAIA DI EURO)				
AMMINISTRAZIONE/MISSIONE/PROGRAMMA	ECONOMIE REALIZZATE NELLA GESTIONE DEI RESIDUI (A)	ELIMINAZIONI		TOTALE DELLE DIMINUZIONI (D=A+B+C)	VARIAZIONI IN AUMENTO PER ECCEDEXENZE (E)	VARIAZIONI NETTE (F=D-E)
		PER PERENIZIONE AMMINISTRATIVA (B)	PER INTERVENUTA PRESCRIZIONE (C)			
Istruzione scolastica (22)	-	-	-	-	-	-
Sostegno all'istruzione (22.10)	-	-	-	-	-	-
Diritti sociali, politiche sociali e famiglia (24)	26.238	9.753	-	36.011	-	36.011
Lotta alle dipendenze (24.4)	-	-	-	-	-	-
Protezione sociale per particolari categorie (24.5)	26.253	2.245	-	28.498	-	28.498
Garanzia dei diritti dei cittadini (24.6)	5	6.850	-	6.856	-	6.856
Sostegno alla famiglia (24.7)	-	-	-	-	-	-
Promozione e garanzia dei diritti e delle pari opportunità' (24.8)	-	-	-	-	-	-
Sostegno in favore di pensionati di guerra ed assimilati, perseguitati politici e razziali (24.11)	-	658	-	658	-	658
Politiche previdenziali (25)	-	57.039	-	57.039	-	57.039
Previdenza obbligatoria e complementare, sicurezza sociale - trasferimenti agli enti ed organismi interessati (25.2)	-	57.039	-	57.039	-	57.039
Politiche per il lavoro (26)	-	-	-	-	-	-
Infortunati sul lavoro (26.2)	-	-	-	-	-	-

TABELLA N. 15.1

VARIAZIONI AI RESIDUI PASSIVI PROVENIENTI DA ESERCIZI PRECEDENTI

(MIGLIAIA DI EURO)

AMMINISTRAZIONE/MISSIONE/PROGRAMMA	ECONOMIE REALIZZATE NELLA GESTIONE DEI RESIDUI (A)	ELIMINAZIONI		TOTALE DELLE DIMINUZIONI (D=A+B+C)	VARIAZIONI IN AUMENTO PER ECCEDENZE (E)	VARIAZIONI NETTE (F=D-E)
		PER PERENZIONE AMMINISTRATIVA (B)	PER INTERVENUTA PRESCRIZIONE (C)			
Immigrazione, accoglienza e garanzia dei diritti (27)	-	-	-	-	-	-
Rapporti con le confessioni religiose (27.7)	-	-	-	-	-	-
Politiche economico-finanziarie e di bilancio (29)	541.178	57.664	-	598.842	-	598.842
Regolazione giurisdizione e coordinamento del sistema della fiscalità' (29.1)	536.004	34.729	-	570.733	-	570.733
Prevenzione e repressione delle frodi e delle violazioni agli obblighi fiscali (29.3)	156	4.314	-	4.470	-	4.470
Regolamentazione e vigilanza sul settore finanziario (29.4)	20	18	-	39	-	39
Regolazioni contabili, restituzioni e rimborsi d'imposte (29.5)	-	14.376	-	14.376	-	14.376
Analisi e programmazione economico-finanziaria (29.6)	1.024	438	-	1.463	-	1.463
Analisi, monitoraggio e controllo della finanza pubblica e politiche di bilancio (29.7)	43	3.616	-	3.659	-	3.659
Supporto all'azione di controllo, vigilanza e amministrazione generale della Ragioneria generale dello Stato sul territorio (29.8)	3.930	173	-	4.103	-	4.103
Giovani e sport (30)	-	-	-	-	-	-
Attività ricreative e sport (30.1)	-	-	-	-	-	-
Incentivazione e sostegno alla gioventù' (30.2)	-	-	-	-	-	-
Servizi istituzionali e generali delle amministrazioni pubbliche (32)	420	7.433	-	7.854	-	7.854

TABELLA N. 15.1		VARIAZIONI AI RESIDUI PASSIVI PROVENIENTI DA ESERCIZI PRECEDENTI (MIGLIAIA DI EURO)					
AMMINISTRAZIONE/MISSIONE/PROGRAMMA	ECONOMIE REALIZZATE NELLA GESTIONE DEI RESIDUI (A)	ELIMINAZIONI			TOTALE DELLE DIMINUZIONI (D=A+B+C)	VARIAZIONI IN AUMENTO PER ECCEDENZE (E)	VARIAZIONI NETTE (F=D-E)
		PER PERENZIONE AMMINISTRATIVA (B)	PER INTERVENUTA PRESCRIZIONE (C)				
Indirizzo politico (32.2)	58	276	-		334	-	334
Servizi e affari generali per le amministrazioni di competenza (32.3)	248	4.397	-		4.645	-	4.645
Servizi generali, formativi ed approvvigionamenti per le Amministrazioni pubbliche (32.4)	47	2.750	-		2.797	-	2.797
Rappresentanza, difesa in giudizio e consulenza legale in favore delle Amministrazioni dello Stato e degli enti autorizzati (32.5)	66	11	-		77	-	77
Fondi da ripartire (33)	53	11	-		65	-	65
Fondi da assegnare (33.1)	53	11	-		65	-	65
Fondi di riserva e speciali (33.2)	-	-	-		-	-	-
Debito pubblico (34)	399	-	-		399	-	399
Oneri per il servizio del debito statale (34.1)	319	-	-		319	-	319
Rimborsi del debito statale (34.2)	80	-	-		80	-	80
<b>MINISTERO DELLO SVILUPPO ECONOMICO</b>	<b>553.693</b>	<b>235.336</b>	<b>-</b>		<b>789.018</b>	<b>-</b>	<b>789.018</b>
Energia e diversificazione delle fonti energetiche (10)	-	916	-		916	-	916
Gestione, regolamentazione, sicurezza e infrastrutture del settore energetico (10.6)	-	916	-		916	-	916

TABELLA N. 15.1

VARIAZIONI AI RESIDUI PASSIVI PROVENIENTI DA ESERCIZI PRECEDENTI

(MIGLIAIA DI EURO)

AMMINISTRAZIONE/MISSIONE/PROGRAMMA	ECONOMIE REALIZZATE NELLA GESTIONE DEI RESIDUI (A)	ELIMINAZIONI		TOTALE DELLE DIMINUIZIONI (D=A+B+C)	VARIAZIONI IN AUMENTO PER ECCEDENZE (E)	VARIAZIONI NETTE (F=D-E)
		PER PERENZIONE AMMINISTRATIVA (B)	PER INTERVENUTA PRESCRIZIONE (C)			
Competitivita' e sviluppo delle imprese (11)	39.416	11.336	-	50.752	-	50.752
Regolamentazione, incentivazione dei settori imprenditoriali, riassetto industriali, sperimentazione tecnologica, lotta alla contraffazione, tutela della proprieta' industriale. (11.5)	38.472	3.824	-	42.296	-	42.296
Promozione, coordinamento, sostegno e vigilanza del movimento cooperativo (11.6)	1	6.334	-	6.335	-	6.335
Incentivazione per lo sviluppo industriale nell'ambito delle politiche di sviluppo e coesione (11.7)	943	1.178	-	2.121	-	2.121
Regolazione dei mercati (12)	23	6.258	-	6.281	-	6.281
Vigilanza sui mercati e sui prodotti, promozione della concorrenza e tutela dei consumatori (12.4)	23	6.258	-	6.281	-	6.281
Comunicazioni (15)	63	4.851	-	4.914	-	4.914
Pianificazione, regolamentazione, vigilanza e controllo delle comunicazioni elettroniche e radiodiffusione (15.5)	60	19	-	79	-	79
Regolamentazione e vigilanza del settore postale (15.7)	3	-	-	3	-	3
Servizi di comunicazione elettronica e di radiodiffusione (15.8)	-	4.832	-	4.832	-	4.832
Commercio internazionale ed internazionalizzazione del sistema produttivo (16)	820	154	-	973	-	973
Politica commerciale in ambito internazionale (16.4)	-	5	-	5	-	5
Sostegno all'internazionalizzazione delle imprese e promozione del made in Italy (16.5)	820	149	-	969	-	969

TABELLA N. 15.1		VARIAZIONI AI RESIDUI PASSIVI PROVENIENTI DA ESERCIZI PRECEDENTI (MIGLIAIA DI EURO)					
AMMINISTRAZIONE/MISSIONE/PROGRAMMA	ECONOMIE REALIZZATE NELLA GESTIONE DEI RESIDUI (A)	ELIMINAZIONI			TOTALE DELLE DIMINUZIONI (D=A+B+C)	VARIAZIONI IN AUMENTO PER ECCEDENZE (E)	VARIAZIONI NETTE (F=D-E)
		PER PERENZIONE AMMINISTRATIVA (B)	PER INTERVENUTA PRESCRIZIONE (C)				
Ricerca e innovazione (17)	123	49	-	-	172	-	172
Sviluppo, innovazione e ricerca in materia di energia ed in ambito minerario ed industriale (17.14)	1	9	-	-	10	-	10
Innovazione Tecnologica e ricerca per lo sviluppo delle comunicazioni e della società' dell'informazione (17.18)	122	40	-	-	162	-	162
Sviluppo sostenibile e tutela del territorio e dell'ambiente (18)	32	6	-	-	38	-	38
Prevenzione e riduzione dell'inquinamento elettromagnetico e impatto sui sistemi di comunicazione elettronica (18.10)	32	6	-	-	38	-	38
Sviluppo e riequilibrio territoriale (28)	513.180	211.580	-	-	724.760	-	724.760
Politiche per lo sviluppo economico ed il miglioramento istituzionale delle aree sottoutilizzate (28.4)	513.180	211.580	-	-	724.760	-	724.760
Servizi istituzionali e generali delle amministrazioni Pubbliche (32)	27	185	-	-	212	-	212
Indirizzo politico (32.2)	23	-	-	-	23	-	23
Servizi e affari generali per le amministrazioni di competenza (32.3)	4	185	-	-	188	-	188
Fondi da ripartire (33)	-	-	-	-	-	-	-
Fondi da assegnare (33.1)	-	-	-	-	-	-	-
<b>MINISTERO DEL LAVORO E DELLE POLITICHE SOCIALI</b>	<b>330.077</b>	<b>634.435</b>	<b>-</b>	<b>-</b>	<b>964.512</b>	<b>-</b>	<b>964.512</b>

TABELLA N. 15.1		VARIAZIONI AI RESIDUI PASSIVI PROVENIENTI DA ESERCIZI PRECEDENTI (MIGLIAIA DI EURO)				
AMMINISTRAZIONE/MISSIONE/PROGRAMMA	ECONOMIE REALIZZATE NELLA GESTIONE DEI RESIDUI (A)	ELIMINAZIONI		TOTALE DELLE DIMINUIZIONI (D=A+B+C)	VARIAZIONI IN AUMENTO PER ECCEDEENZE (E)	VARIAZIONI NETTE (F=D-E)
		PER PERENZIONE AMMINISTRATIVA (B)	PER INTERVENUTA PRESCRIZIONE (C)			
Diritti sociali, politiche sociali e famiglia (24)	203	39.709	-	39.912	-	39.912
Terzo settore: associazionismo, volontariato, Onlus e formazioni sociali (24.2)	2	7.687	-	7.689	-	7.689
Trasferimenti assistenziali a enti previdenziali, finanziamento nazionale spesa sociale, promozione e programmazione politiche sociali, monitoraggio e valutazione interventi (24.12)	201	32.022	-	32.223	-	32.223
Politiche previdenziali (25)	329.024	576.960	-	905.984	-	905.984
Previdenza obbligatoria e complementare, assicurazioni sociali (25.3)	329.024	576.960	-	905.984	-	905.984
Politiche per il lavoro (26)	426	17.271	-	17.697	-	17.697
Politiche attive e passive del lavoro (26.6)	13	16.639	-	16.652	-	16.652
Coordinamento e integrazione delle politiche del lavoro e delle politiche sociali, innovazione e coordinamento amministrativo (26.7)	1	-	-	1	-	1
Politiche di regolamentazione in materia di rapporti di lavoro (26.8)	-	134	-	134	-	134
Programmazione e coordinamento della vigilanza in materia di prevenzione e osservanza delle norme di legislazione sociale e del lavoro (26.9)	-	1	-	1	-	1
Servizi e sistemi informativi per il lavoro (26.10)	1	496	-	497	-	497
Servizi territoriali per il lavoro (26.11)	409	1	-	410	-	410
Servizi di comunicazione istituzionale e informazione in materia di politiche del lavoro e in materia di politiche sociali (26.12)	1	-	-	1	-	1

TABELLA N. 15.1		VARIAZIONI AI RESIDUI PASSIVI PROVENIENTI DA ESERCIZI PRECEDENTI (MIGLIAIA DI EURO)					
AMMINISTRAZIONE/MISSIONE/PROGRAMMA	ECONOMIE REALIZZATE NELLA GESTIONE DEI RESIDUI (A)	ELIMINAZIONI			TOTALE DELLE DIMINUZIONI (D=A+B+C)	VARIAZIONI IN AUMENTO PER ECCELENZE (E)	VARIAZIONI NETTE (F=D-E)
		PER PERENZIONE AMMINISTRATIVA (B)	PER INTERVENUTA PRESCRIZIONE (C)				
Immigrazione, accoglienza e garanzia dei diritti (27)	407	456	-	-	863	-	863
Flussi migratori per motivi di lavoro e politiche di integrazione sociale delle persone immigrate (27.6)	407	456	-	-	863	-	863
Servizi istituzionali e generali delle amministrazioni pubbliche (32)	16	39	-	-	56	-	56
Indirizzo politico (32.2)	13	-	-	-	13	-	13
Servizi e affari generali per le amministrazioni di competenza (32.3)	4	39	-	-	43	-	43
Fondi da ripartire (33)	-	-	-	-	-	-	-
Fondi da assegnare (33.1)	-	-	-	-	-	-	-
<b>MINISTERO DELLA GIUSTIZIA</b>	<b>8.383</b>	<b>19.526</b>	-	-	<b>27.909</b>	-	<b>27.909</b>
Giustizia (6)	8.188	19.506	-	-	27.695	-	27.695
Amministrazione penitenziaria (6.1)	3.907	908	-	-	4.816	-	4.816
Giustizia civile e penale (6.2)	3.785	18.447	-	-	22.232	-	22.232
Giustizia minorile (6.3)	496	151	-	-	647	-	647
Servizi istituzionali e generali delle amministrazioni pubbliche (32)	194	20	-	-	214	-	214

TABELLA N. 15.1  
VARIAZIONI AI RESIDUI PASSIVI PROVENIENTI DA ESERCIZI PRECEDENTI

(MIGLIAIA DI EURO)

AMMINISTRAZIONE/MISSIONE/PROGRAMMA	ECONOMIE REALIZZATE NELLA GESTIONE DEI RESIDUI (A)	ELIMINAZIONI		TOTALE DELLE DIMINUZIONI (D=A+B+C)	VARIAZIONI IN AUMENTO PER ECCEDENZE (E)	VARIAZIONI NETTE (F=D-E)
		PER PERENZIONE AMMINISTRATIVA (B)	PER INTERVENUTA PRESCRIZIONE (C)			
Indirizzo politico (32.2)	194	20	-	214	-	214
Fondi da ripartire (33)	-	-	-	-	-	-
Fondi da assegnare (33.1)	-	-	-	-	-	-
<b>MINISTERO DEGLI AFFARI ESTERI</b>	<b>12.754</b>	<b>29.209</b>	-	<b>41.963</b>	-	<b>41.963</b>
L'Italia in Europa e nel mondo (4)	10.928	28.076	-	39.005	-	39.005
Protocollo internazionale (4.1)	-	-	-	1	-	1
Cooperazione allo sviluppo (4.2)	8.146	22.543	-	30.689	-	30.689
Cooperazione economica e relazioni internazionali (4.4)	155	2.440	-	2.596	-	2.596
Promozione della pace e sicurezza internazionale (4.6)	626	1.253	-	1.879	-	1.879
Integrazione europea (4.7)	-	1.139	-	1.139	-	1.139
Italiani nel mondo e politiche migratorie (4.8)	2	-	-	2	-	2
Promozione del sistema Paese (4.9)	1.032	66	-	1.098	-	1.098
Presenza dello Stato all'estero tramite le strutture diplomatico-consolari (4.12)	876	567	-	1.443	-	1.443
Rappresentanza all'estero e servizi ai cittadini e alle imprese (4.13)	82	67	-	149	-	149



TABELLA N. 15.1  
**VARIAZIONI AI RESIDUI PASSIVI PROVENIENTI DA ESERCIZI PRECEDENTI**

(MIGLIAIA DI EURO)

AMMINISTRAZIONE/MISSIONE/PROGRAMMA	ECONOMIE REALIZZATE NELLA GESTIONE DEI RESIDUI (A)	ELIMINAZIONI		TOTALE DELLE DIMINUZIONI (D=A+B+C)	VARIAZIONI IN AUMENTO PER ECCEDENZE (E)	VARIAZIONI NETTE (F=D-E)
		PER PERENZIONE AMMINISTRATIVA (B)	PER INTERVENUTA PRESCRIZIONE (C)			
Coordinamento dell'Amministrazione in ambito internazionale (4.14)	9	-	-	9	-	9
Comunicazione in ambito internazionale (4.15)	1	-	-	1	-	1
Servizi istituzionali e generali delle amministrazioni pubbliche (32)	1.825	1.133	-	2.958	-	2.958
Indirizzo politico (32.2)	-	-	-	-	-	-
Servizi e affari generali per le amministrazioni di competenza (32.3)	1.825	1.133	-	2.958	-	2.958
Fondi da ripartire (33)	-	-	-	-	-	-
Fondi da assegnare (33.1)	-	-	-	-	-	-
<b>MINISTERO DELL'ISTRUZIONE, DELL'UNIVERSITA' E DELLA RICERCA</b>	<b>550.600</b>	<b>22.733</b>	<b>-</b>	<b>573.333</b>	<b>7</b>	<b>573.326</b>
L'Italia in Europa e nel mondo (4)	155	40	-	195	-	195
Cooperazione culturale e scientifico-tecnologica (4.3)	-	40	-	40	-	40
Cooperazione in materia culturale (4.5)	155	-	-	155	-	155
Ricerca e innovazione (17)	718	722	-	1.440	-	1.440
Ricerca scientifica e tecnologica applicata (17.9)	-	-	-	-	-	-
Ricerca scientifica e tecnologica di base (17.10)	718	83	-	801	-	801

TABELLA N. 15.1  
VARIAZIONI AI RESIDUI PASSIVI PROVENIENTI DA ESERCIZI PRECEDENTI  
(MIGLIAIA DI EURO)

AMMINISTRAZIONE/MISSIONE/PROGRAMMA	ECONOMIE REALIZZATE NELLA GESTIONE DEI RESIDUI (A)	ELIMINAZIONI			TOTALE DELLE DIMINUZIONI (D=A+B+C)	VARIAZIONI IN AUMENTO PER ECCEDENZE (E)	VARIAZIONI NETTE (F=D-E)
		PER PERENZIONE AMMINISTRATIVA (B)	PER INTERVENUTA PRESCRIZIONE (C)				
Ricerca per la didattica (17.16)	-	638	-	-	638	-	638
Istruzione scolastica (22)	33.995	8.668	-	-	42.663	7	42.656
Programmazione e coordinamento dell'istruzione scolastica (22.1)	31.863	220	-	-	32.083	-	32.083
Istruzione prescolastica (22.2)	-	78	-	-	78	2	76
Iniziative per lo sviluppo del sistema istruzione scolastica e per il diritto allo studio (22.8)	855	237	-	-	1.092	-	1.092
Istituzioni scolastiche non statali (22.9)	278	-	-	-	278	-	278
Istruzione primaria (22.11)	103	1.815	-	-	1.917	-	1.917
Istruzione secondaria di primo grado (22.12)	-	1.299	-	-	1.299	1	1.297
Istruzione secondaria di secondo grado (22.13)	-	4.360	-	-	4.360	3	4.357
Istruzione post-secondaria, degli adulti e livelli essenziali per l'istruzione e formazione professionale (22.15)	-	-	-	-	-	-	-
Realizzazione degli indirizzi e delle politiche in ambito territoriale in materia di istruzione (22.16)	897	659	-	-	1.556	-	1.556
Istruzione universitaria (23)	1.353	13.246	-	-	14.599	-	14.599
Diritto allo studio nell'istruzione universitaria (23.1)	1	4.286	-	-	4.287	-	4.287
Istituti di alta cultura (23.2)	42	1	-	-	43	-	43

TABELLA N. 15.1		VARIAZIONI AI RESIDUI PASSIVI PROVENIENTI DA ESERCIZI PRECEDENTI				
		(MIGLIAIA DI EURO)				
AMMINISTRAZIONE/MISSIONE/PROGRAMMA	ECONOMIE REALIZZATE NELLA GESTIONE DEI RESIDUI (A)	ELIMINAZIONI		TOTALE DELLE DIMINUZIONI (D=A+B+C)	VARIAZIONI IN AUMENTO PER ECCEDENZE (E)	VARIAZIONI NETTE (F=D-E)
		PER PERENZIONE AMMINISTRATIVA (B)	PER INTERVENUTA PRESCRIZIONE (C)			
Sistema universitario e formazione post-universitaria (23.3)	1.310	8.959	-	10.269	-	10.269
Servizi istituzionali e generali delle amministrazioni pubbliche (32)	59	58	-	117	-	117
Indirizzo politico (32.2)	22	5	-	27	-	27
Servizi e affari generali per le amministrazioni di competenza (32.3)	37	52	-	89	-	89
Fondi da ripartire (33)	514.320	-	-	514.320	-	514.320
Fondi da assegnare (33.1)	514.320	-	-	514.320	-	514.320
<b>MINISTERO DELL'INTERNO</b>	<b>70.317</b>	<b>32.668</b>	-	<b>102.986</b>	-	<b>102.986</b>
Amministrazione generale e supporto alla rappresentanza generale di Governo e dello stato sul territorio (2)	15	-	-	15	-	15
Attuazione da parte delle Prefetture - Uffici territoriali del Governo delle missioni del Ministero dell'Interno sul territorio (2.2)	7	-	-	7	-	7
Supporto alla rappresentanza generale di Governo e dello stato sul territorio e amministrazione generale sul territorio (2.3)	8	-	-	8	-	8
Relazioni finanziarie con le autonomie territoriali (3)	56.996	1.554	-	58.550	-	58.550
Interventi, servizi e supporto alle autonomie territoriali (3.2)	54.139	804	-	54.944	-	54.944
Elaborazione, quantificazione, e assegnazione dei trasferimenti erariali; determinazione dei rimborsi agli enti locali anche in via perequativa (3.3)	2.853	749	-	3.602	-	3.602

TABELLA N. 15.1

VARIAZIONI AI RESIDUI PASSIVI PROVENIENTI DA ESERCIZI PRECEDENTI

(MIGLIAIA DI EURO)

AMMINISTRAZIONE/MISSIONE/PROGRAMMA	ECONOMIE REALIZZATE NELLA GESTIONE DEI RESIDUI (A)	ELIMINAZIONI			TOTALE DELLE DIMINUZIONI (D=A+B+C)	VARIAZIONI IN AUMENTO PER ECCEDENZE (E)	VARIAZIONI NETTE (F=D-E)
		PER PERENZIONE AMMINISTRATIVA (B)	PER INTERVENUTA PRESCRIZIONE (C)				
Gestione dell'albo dei segretari comunali e provinciali (3.8)	4	-	-	4	-	4	
Ordine pubblico e sicurezza (7)	10.108	24.426	-	34.534	-	34.534	
Contrasto al crimine, tutela dell'ordine e della sicurezza pubblica (7.8)	3.133	17.913	-	21.047	-	21.047	
Servizio permanente dell'Arma dei Carabinieri per la tutela dell'ordine e la sicurezza pubblica (7.9)	1	32	-	33	-	33	
Pianificazione e coordinamento Forze di polizia (7.10)	6.974	6.480	-	13.454	-	13.454	
Soccorso civile (8)	1.755	4.070	-	5.824	-	5.824	
Gestione del sistema nazionale di difesa civile (8.2)	7	-	-	7	-	7	
Prevenzione dal rischio e soccorso pubblico (8.3)	1.747	4.070	-	5.817	-	5.817	
Immigrazione, accoglienza e garanzia dei diritti (27)	1.326	1.199	-	2.525	-	2.525	
Garanzia dei diritti e interventi per lo sviluppo della coesione sociale (27.2)	1.290	1.199	-	2.489	-	2.489	
Gestione flussi migratori (27.3)	24	-	-	24	-	24	
Rapporti con le confessioni religiose e amministrazione del patrimonio del Fondo Edifici di Culto (27.5)	12	-	-	12	-	12	
Servizi istituzionali e generali delle amministrazioni pubbliche (32)	117	1.420	-	1.537	-	1.537	
Indirizzo politico (32.2)	22	-	-	22	-	22	

TABELLA N. 15.1  
VARIAZIONI AI RESIDUI PASSIVI PROVENIENTI DA ESERCIZI PRECEDENTI  
(MIGLIAIA DI EURO)

AMMINISTRAZIONE/MISSIONE/PROGRAMMA	ECONOMIE REALIZZATE NELLA GESTIONE DEI RESIDUI (A)	ELIMINAZIONI			TOTALE DELLE DIMINUZIONI (D=A+B+C)	VARIAZIONI IN AUMENTO PER ECCEDEXENZE (E)	VARIAZIONI NETTE (F=D-E)
		PER PERENZIONE AMMINISTRATIVA (B)	PER INTERVENUTA PRESCRIZIONE (C)				
Servizi e affari generali per le amministrazioni di competenza (32.3)	95	1.420	-	-	1.516	-	1.516
Fondi da ripartire (33)	-	-	-	-	-	-	-
Fondi da assegnare (33.1)	-	-	-	-	-	-	-
<b>MINISTERO DELL'AMBIENTE E DELLA TUTELA DEL TERRITORIO E DEL MARE</b>	<b>7.319</b>	<b>152.267</b>	<b>-</b>	<b>-</b>	<b>159.586</b>	<b>-</b>	<b>159.586</b>
Ricerca e innovazione (17)	-	23	-	-	23	-	23
Ricerca in materia ambientale (17.3)	-	23	-	-	23	-	23
Sviluppo sostenibile e tutela del territorio e dell'ambiente (18)	7.271	152.156	-	-	159.427	-	159.427
Prevenzione e riduzione integrata dell'inquinamento (18.3)	126	567	-	-	693	-	693
Sviluppo sostenibile (18.5)	289	10.054	-	-	10.343	-	10.343
Vigilanza, prevenzione e repressione in ambito ambientale (18.8)	24	-	-	-	24	-	24
Coordinamento generale, informazione ed educazione ambientale; comunicazione ambientale (18.11)	3	1.245	-	-	1.248	-	1.248
Tutela e conservazione del territorio e delle risorse idriche, trattamento e smaltimento rifiuti, bonifiche (18.12)	6.704	133.082	-	-	139.786	-	139.786
Tutela e conservazione della fauna e della flora, salvaguardia della biodiversità e dell'ecosistema marino (18.13)	126	7.209	-	-	7.335	-	7.335

VARIAZIONI AI RESIDUI PASSIVI PROVENIENTI DA ESERCIZI PRECEDENTI

(MIGLIAIA DI EURO)

TABELLA N. 15.1

AMMINISTRAZIONE/MISSIONE/PROGRAMMA	ECONOMIE REALIZZATE NELLA GESTIONE DEI RESIDUI (A)	ELIMINAZIONI			TOTALE DELLE DIMINUZIONI (D=A+B+C)	VARIAZIONI IN AUMENTO PER ECCEDENZE (E)	VARIAZIONI NETTE (F=D-E)
		PER PERENZIONE AMMINISTRATIVA (B)	PER INTERVENUTA PRESCRIZIONE (C)				
Servizi istituzionali e generali delle amministrazioni pubbliche (32)	47	88	-	135	-	135	
Indirizzo politico (32.2)	19	-	-	19	-	19	
Servizi e affari generali per le amministrazioni di competenza (32.3)	28	88	-	116	-	116	
Fondi da ripartire (33)	-	-	-	-	-	-	
Fondi da assegnare (33.1)	-	-	-	-	-	-	
<b>MINISTERO DELLE INFRASTRUTTURE E DEI TRASPORTI</b>	<b>67.848</b>	<b>392.499</b>	<b>-</b>	<b>460.346</b>	<b>-</b>	<b>460.346</b>	
L'Italia in Europa e nel mondo (4)	-	-	-	-	-	-	
Cooperazione economica, finanziaria e infrastrutturale (4.16)	-	-	-	-	-	-	
Ordine pubblico e sicurezza (7)	1.654	10.199	-	11.853	-	11.853	
Sicurezza e controllo nei mari, nei porti e sulle coste (7.7)	1.654	10.199	-	11.853	-	11.853	
Diritto alla mobilita' (13)	54.804	195.497	-	250.301	-	250.301	
Sviluppo e sicurezza della mobilita' stradale (13.1)	15.045	6.393	-	21.438	-	21.438	
Autotrasporto ed intermodalita' (13.2)	6	3.278	-	3.284	-	3.284	

TABELLA N. 15.1

VARIAZIONI AI RESIDUI PASSIVI PROVENIENTI DA ESERCIZI PRECEDENTI

(MIGLIAIA DI EURO)

AMMINISTRAZIONE/MISSIONE/PROGRAMMA	ECONOMIE REALIZZATE NELLA GESTIONE DEI RESIDUI (A)	ELIMINAZIONI			TOTALE DELLE DIMINUZIONI (D=A+B+C)	VARIAZIONI IN AUMENTO PER ECCEDEXENZE (E)	VARIAZIONI NETTE (F=D-E)
		PER PERENZIONE AMMINISTRATIVA (B)	PER INTERVENUTA PRESCRIZIONE (C)				
Sviluppo e sicurezza del trasporto aereo (13.4)	2	2	-	4	-	4	
Sviluppo e sicurezza del trasporto ferroviario (13.5)	3	4	-	7	-	7	
Sviluppo e sicurezza della mobilita' locale (13.6)	32.768	111.833	-	144.601	-	144.601	
Sviluppo e sicurezza della navigazione e del trasporto marittimo e per vie d'acqua interne (13.9)	6.981	73.986	-	80.967	-	80.967	
Infrastrutture pubbliche e logistica (14)	6.707	50.775	-	57.481	-	57.481	
Sistemi idrici, idraulici ed elettrici (14.5)	493	3.362	-	3.856	-	3.856	
Sicurezza, vigilanza e regolamentazione in materia di opere pubbliche e delle costruzioni (14.9)	3	674	-	677	-	677	
Opere strategiche, edilizia statale ed interventi speciali e per pubbliche calamita' (14.10)	5.942	36.741	-	42.683	-	42.683	
Sistemi stradali, autostradali, ferroviari ed intermodali (14.11)	268	9.997	-	10.266	-	10.266	
Ricerca e innovazione (17)	43	1	-	44	-	44	
Ricerca nel settore dei trasporti (17.6)	43	1	-	44	-	44	
Casa e assetto urbanistico (19)	3.670	134.028	-	137.698	-	137.698	
Politiche abitative, urbane e territoriali (19.2)	3.670	134.028	-	137.698	-	137.698	
Servizi istituzionali e generali delle amministrazioni pubbliche (32)	94	2.000	-	2.094	-	2.094	

**VARIAZIONI AI RESIDUI PASSIVI PROVENIENTI DA ESERCIZI PRECEDENTI**

(MIGLIAIA DI EURO)

AMMINISTRAZIONE/MISSIONE/PROGRAMMA	ECONOMIE REALIZZATE NELLA GESTIONE DEI RESIDUI (A)	ELIMINAZIONI		TOTALE DELLE DIMINUZIONI (D=A+B+C)	VARIAZIONI IN AUMENTO PER ECCELENZE (E)	VARIAZIONI NETTE (F=D-E)
		PER PERENZIONE AMMINISTRATIVA (B)	PER INTERVENUTA PRESCRIZIONE (C)			
Indirizzo politico (32.2)	34	957	-	991	-	991
Servizi e affari generali per le amministrazioni di competenza (32.3)	60	1.043	-	1.103	-	1.103
Fondi da ripartire (33)	875	-	-	875	-	875
Fondi da assegnare (33.1)	875	-	-	875	-	875
<b>MINISTERO DELLA DIFESA</b>	<b>13.931</b>	<b>327.109</b>	-	<b>341.039</b>	-	<b>341.039</b>
Difesa e sicurezza del territorio (5)	13.791	321.181	-	334.973	-	334.973
Approntamento e impiego Carabinieri per la difesa e la sicurezza (5.1)	113	2.852	-	2.965	-	2.965
Approntamento e impiego delle forze terrestri (5.2)	3.514	44.328	-	47.842	-	47.842
Approntamento e impiego delle forze navali (5.3)	2.248	10.928	-	13.176	-	13.176
Approntamento e impiego delle forze aeree (5.4)	1.832	15.591	-	17.424	-	17.424
Funzioni non direttamente collegate ai compiti di difesa militare (5.5)	122	6.572	-	6.694	-	6.694
Pianificazione generale delle Forze Armate e approvvigionamenti militari (5.6)	5.961	240.910	-	246.872	-	246.872
Missioni militari di pace (5.8)	-	-	-	-	-	-
Ricerca e innovazione (17)	3	5.799	-	5.803	-	5.803



TABELLA N. 15.1 VARIAZIONI AI RESIDUI PASSIVI PROVENIENTI DA ESERCIZI PRECEDENTI

(MIGLIAIA DI EURO)

AMMINISTRAZIONE/MISSIONE/PROGRAMMA	ECONOMIE REALIZZATE NELLA GESTIONE DEI RESIDUI (A)	ELIMINAZIONI			TOTALE DELLE DIMINUZIONI (D=A+B+C)	VARIAZIONI IN AUMENTO PER ECCELENZE (E)	VARIAZIONI NETTE (F=D-E)
		PER PERENZIONE AMMINISTRATIVA (B)	PER INTERVENUTA PRESCRIZIONE (C)				
Ricerca tecnologica nel settore della difesa (17.11)	3	5.799	-	-	5.803	-	5.803
Servizi istituzionali e generali delle amministrazioni pubbliche (32)	136	128	-	-	264	-	264
Indirizzo politico (32.2)	6	11	-	-	17	-	17
Servizi e affari generali per le amministrazioni di competenza (32.3)	130	117	-	-	248	-	248
Fondi da ripartire (33)	-	-	-	-	-	-	-
Fondi da assegnare (33.1)	-	-	-	-	-	-	-
<b>MINISTERO DELLE POLITICHE AGRICOLE ALIMENTARI E FORESTALI</b>	<b>4.275</b>	<b>30.183</b>	<b>-</b>	<b>-</b>	<b>34.458</b>	<b>-</b>	<b>34.458</b>
Ordine pubblico e sicurezza (7)	125	53	-	-	177	-	177
Sicurezza pubblica in ambito rurale e montano (7.6)	125	53	-	-	177	-	177
Soccorso civile (8)	60	328	-	-	388	-	388
Interventi per soccorsi (8.1)	60	328	-	-	388	-	388
Agricoltura, politiche agroalimentari e pasca (9)	3.611	29.232	-	-	32.843	-	32.843
Politiche europee ed internazionali e dello sviluppo rurale (9.2)	633	22.771	-	-	23.404	-	23.404

VARIAZIONI AI RESIDUI PASSIVI PROVENIENTI DA ESERCIZI PRECEDENTI

(MIGLIAIA DI EURO)

TABELLA N. 15.1

AMMINISTRAZIONE/MISSIONE/PROGRAMMA	ECONOMIE REALIZZATE NELLA GESTIONE DEI RESIDUI (A)	ELIMINAZIONI			TOTALE DELLE DIMINUZIONI (D=A+B+C)	VARIAZIONI IN AUMENTO PER ECCEDENZE (E)	VARIAZIONI NETTE (F=D-E)
		PER PERENZIONE AMMINISTRATIVA (B)	PER INTERVENUTA PRESCRIZIONE (C)				
Vigilanza, prevenzione e repressione frodi nel settore agricolo, agroalimentare, agroindustriale e forestale (9.5)	32	442	-	474	-	474	
Politiche competitive, della qualità, agroalimentare, della pesca, dell'ippica e mezzi tecnici di produzione (9.6)	2.946	6.019	-	8.965	-	8.965	
Sviluppo sostenibile e tutela del territorio e dell'ambiente (18)	446	384	-	830	-	830	
Tutela e conservazione della fauna e della flora e salvaguardia della biodiversità (18.7)	446	384	-	830	-	830	
Servizi istituzionali e generali delle amministrazioni pubbliche (32)	32	187	-	219	-	219	
Indirizzo politico (32.2)	29	91	-	120	-	120	
Servizi e affari generali per le amministrazioni di competenza (32.3)	3	96	-	99	-	99	
Fondi da ripartire (33)	-	-	-	-	-	-	
Fondi da assegnare (33.1)	-	-	-	-	-	-	
<b>MINISTERO DEI BENI E DELLE ATTIVITÀ CULTURALI E DEL TURISMO</b>	<b>10.107</b>	<b>10.319</b>	<b>-</b>	<b>20.426</b>	<b>-</b>	<b>20.426</b>	
Ricerca e innovazione (17)	10	283	-	293	-	293	
Ricerca in materia di beni e attività culturali (17.4)	10	283	-	293	-	293	
Tutela e valorizzazione dei beni e attività culturali e paesaggistici (21)	10.093	5.584	-	15.677	-	15.677	

TABELLA N. 15.1

VARIAZIONI AI RESIDUI PASSIVI PROVENIENTI DA ESERCIZI PRECEDENTI

(MIGLIAIA DI EURO)

AMMINISTRAZIONE/MISSIONE/PROGRAMMA	ECONOMIE REALIZZATE NELLA GESTIONE DEI RESIDUI (A)	ELIMINAZIONI		TOTALE DELLE DIMINUZIONI (D=A+B+C)	VARIAZIONI IN AUMENTO PER ECCEDEXENZE (E)	VARIAZIONI NETTE (F=D-E)
		PER PERENZIONE AMMINISTRATIVA (B)	PER INTERVENUTA PRESCRIZIONE (C)			
Sostegno, valorizzazione e tutela del settore dello spettacolo (21.2)	4.676	1.503	-	6.179	-	6.179
Vigilanza, prevenzione e repressione in materia di patrimonio culturale (21.5)	-	-	-	-	-	-
Tutela dei beni archeologici (21.6)	83	552	-	635	-	635
Tutela dei beni archivistici (21.9)	5.026	36	-	5.062	-	5.062
Tutela dei beni librari, promozione e sostegno del libro e dell'editoria (21.10)	31	32	-	63	-	63
Tutela delle belle arti, dell'architettura e dell'arte contemporanea; tutela e valorizzazione del paesaggio (21.12)	2	2.444	-	2.446	-	2.446
Valorizzazione del patrimonio culturale (21.13)	122	680	-	802	-	802
Coordinamento ed indirizzo per la salvaguardia del patrimonio culturale (21.14)	-	83	-	83	-	83
Tutela del patrimonio culturale (21.15)	153	255	-	408	-	408
Turismo (31)	-	-	-	-	-	-
Sviluppo e competitività del turismo (31.1)	-	-	-	-	-	-
Servizi istituzionali e generali delle amministrazioni pubbliche (32)	4	4.452	-	4.456	-	4.456
Indirizzo politico (32.2)	-	19	-	19	-	19
Servizi e affari generali per le amministrazioni di competenza (32.3)	4	4.433	-	4.437	-	4.437

VARIAZIONI AI RESIDUI PASSIVI PROVENIENTI DA ESERCIZI PRECEDENTI

(MIGLIAIA DI EURO)

TABELLA N. 15.1

AMMINISTRAZIONE/MISSIONE/PROGRAMMA	ECONOMIE REALIZZATE NELLA GESTIONE DEI RESIDUI (A)	ELIMINAZIONI			TOTALE DELLE DIMINUZIONI (D=A+B+C)	VARIAZIONI IN AUMENTO PER ECCEDENZE (E)	VARIAZIONI NETTE (F=D-E)
		PER PERENZIONE AMMINISTRATIVA (B)	PER INTERVENUTA PRESCRIZIONE (C)				
Fondi da ripartire (33)	-	-	-	-	-	-	-
Fondi da assegnare (33.1)	-	-	-	-	-	-	-
<b>MINISTERO DELLA SALUTE</b>	<b>57.592</b>	<b>164.669</b>	-	<b>222.262</b>	-	<b>222.262</b>	<b>222.262</b>
Ricerca e innovazione (17)	305	28.279	-	28.585	-	28.585	28.585
Ricerca per il settore della sanità pubblica (17.20)	305	25.879	-	26.185	-	26.185	26.185
Ricerca per il settore zooprofilattico (17.21)	-	2.400	-	2.400	-	2.400	2.400
Tutela della salute (20)	57.084	136.059	-	193.143	-	193.143	193.143
Prevenzione e comunicazione in materia sanitaria umana e coordinamento in ambito internazionale (20.1)	260	8.299	-	8.559	-	8.559	8.559
Sanità pubblica veterinaria, igiene e sicurezza degli alimenti (20.2)	112	868	-	981	-	981	981
Programmazione sanitaria in materia di livelli essenziali di assistenza e assistenza in materia sanitaria umana (20.3)	3.123	4.607	-	7.730	-	7.730	7.730
Regolamentazione e vigilanza in materia di prodotti farmaceutici ed altri prodotti sanitari ad uso umano e di sicurezza delle cure (20.4)	53.513	122.086	-	175.600	-	175.600	175.600
Vigilanza, prevenzione e repressione nel settore sanitario (20.5)	75	199	-	274	-	274	274
Servizi istituzionali e generali delle amministrazioni pubbliche (32)	203	331	-	534	-	534	534

TABELLA N. 15.1		VARIAZIONI AI RESIDUI PASSIVI PROVENIENTI DA ESERCIZI PRECEDENTI (MIGLIAIA DI EURO)					
AMMINISTRAZIONE/MISSIONE/PROGRAMMA	ECONOMIE REALIZZATE NELLA GESTIONE DEI RESIDUI (A)	ELIMINAZIONI			TOTALE DELLE DIMINUZIONI (D=A+B+C)	VARIAZIONI IN AUMENTO PER ECCEDENZE (E)	VARIAZIONI NETTE (F=D-E)
		PER PERENZIONE AMMINISTRATIVA (B)	PER INTERVENUTA PRESCRIZIONE (C)				
Indirizzo politico (32.2)	36	296	-	332	-	332	
Servizi e affari generali per le amministrazioni di competenza (32.3)	167	34	-	202	-	202	
Fondi da ripartire (33)	-	-	-	-	-	-	
Fondi da assegnare (33.1)	-	-	-	-	-	-	
In complesso	3.522.500	7.295.554	-	10.818.053	7	10.818.046	

TABELLA N. 15.2

VARIAZIONI AI RESIDUI PASSIVI PROVENIENTI DA ESERCIZI PRECEDENTI

(MIGLIAIA DI EURO)

MISSIONE/AMMINISTRAZIONE/PROGRAMMA	ECONOMIE REALIZZATE NELLA GESTIONE DEI RESIDUI (A)	ELIMINAZIONI		TOTALE DELLE DIMINUIZIONI (D=A+B+C)	VARIAZIONI IN AUMENTO PER ECCEDEXENZE DI SPESA (E)	VARIAZIONI NETTE (F=D-E)
		PER PERENZIONE AMMINISTRATIVA (B)	PER INTERVENUTA PRESCRIZIONE (C)			
Organi costituzionali, a rilevanza costituzionale e Presidenza del Consiglio dei ministri (1) MINISTERO DELL'ECONOMIA E DELLE FINANZE	7.312	-	-	7.312	-	7.312
Organi costituzionali (1.1)	-	-	-	-	-	-
Organi a rilevanza costituzionale (1.2)	7.312	-	-	7.312	-	7.312
Presidenza del Consiglio dei Ministri (1.3)	-	-	-	-	-	-
Amministrazione generale e supporto alla rappresentanza generale di Governo e dello Stato sul territorio (2) MINISTERO DELL'INTERNO	15	-	-	15	-	15
Attuazione da parte delle Prefetture - Uffici Territoriali del Governo delle missioni del Ministero dell'Interno sul territorio (2.2)	15	-	-	15	-	15
Supporto alla rappresentanza generale di Governo e dello Stato sul territorio e amministrazione generale sul territorio (2.3)	7	-	-	7	-	7
Relazioni finanziarie con le autonomie territoriali (3) MINISTERO DELL'ECONOMIA E DELLE FINANZE	1.296.664	3.873.025	-	5.169.689	-	5.169.689
Erogazioni a Enti territoriali per interventi di settore (3.1)	1.239.668	3.871.471	-	5.111.139	-	5.111.139
Federalismo (3.4)	1.239.452	56.743	-	1.296.195	-	1.296.195
Regolazioni contabili ed altri trasferimenti alle Regioni a statuto speciale (3.5)	216	1.955.686	-	1.955.902	-	1.955.902
Concorso dello Stato al finanziamento della spesa sanitaria (3.6)	-	813.213	-	813.213	-	813.213
Rapporti finanziari con Enti territoriali (3.7) MINISTERO DELL'INTERNO	-	1.045.537	-	1.045.537	-	1.045.537
Interventi, servizi e supporto alle autonomie territoriali (3.2)	56.996	292	-	292	-	292
	54.139	1.554	-	58.550	-	58.550
		804	-	54.944	-	54.944

TABELLA N. 15.2 VARIAZIONI AI RESIDUI PASSIVI PROVENIENTI DA ESERCIZI PRECEDENTI

(MILIARDI DI EURO)

MISSIONE/AMMINISTRAZIONE/PROGRAMMA	ECONOMIE REALIZZATE NELLA GESTIONE DEI RESIDUI (A)	ELIMINAZIONI		TOTALE DELLE DIMINUIZIONI (D=A+B+C)	VARIAZIONI IN AUMENTO PER ECCEZIONI DI SPESA (E)	VARIAZIONI NETTE (F=D-E)
		PER PERENZIONE AMMINISTRATIVA (B)	PER INTERVENUTA PRESCRIZIONE (C)			
Elaborazione, quantificazione, e assegnazione dei trasferimenti erariali; determinazione dei rimborsi agli enti locali anche in via perequativa (3.3)	2.853	749	-	3.602	-	3.602
Gestione dell'albo dei segretari comunali e provinciali (3.8)	4	-	-	4	-	4
<b>L'Italia in Europa e nel mondo (4)</b>	<b>11.120</b>	<b>28.116</b>	-	<b>39.236</b>	-	<b>39.236</b>
MINISTERO DELL'ECONOMIA E DELLE FINANZE	36	-	-	36	-	36
Partecipazione italiana alle politiche di bilancio in ambito UE (4.10)	-	-	-	-	-	-
Politica economica e finanziaria in ambito internazionale (4.11)	36	-	-	36	-	36
MINISTERO DEGLI AFFARI ESTERI	10.928	28.076	-	39.005	-	39.005
Protocollo internazionale (4.1)	-	-	-	1	-	1
Cooperazione allo sviluppo (4.2)	8.146	22.543	-	30.689	-	30.689
Cooperazione economica e relazioni internazionali (4.4)	155	2.440	-	2.596	-	2.596
Promozione della pace e sicurezza internazionale (4.5)	626	1.253	-	1.879	-	1.879
Integrazione europea (4.7)	-	1.139	-	1.139	-	1.139
Italiani nel mondo e politiche migratorie (4.8)	2	-	-	2	-	2
Promozione del sistema Paese (4.9)	1.032	66	-	1.098	-	1.098
Presenza dello Stato all'estero tramite le strutture diplomatico-consolari (4.12)	876	567	-	1.443	-	1.443
Rappresentanza all'estero e servizi ai cittadini e alle imprese (4.13)	82	67	-	149	-	149
Coordiamento dell'Amministrazione in ambito internazionale (4.14)	9	-	-	9	-	9
Comunicazione in ambito internazionale (4.15)	1	-	-	1	-	1

**TABELLA N. 15.2**

**VARIAZIONI AI RESIDUI PASSIVI PROVENIENTI DA ESERCIZI PRECEDENTI**

(MIGLIAIA DI EURO)

MISSIONE/AMMINISTRAZIONE/PROGRAMMA	ECONOMIE REALIZZATE NELLA GESTIONE DEI RESIDUI (A)	ELIMINAZIONI		TOTALE DELLE DIMINUIZIONI (D=A+B+C)	VARIAZIONI IN AUMENTO PER ECCEDEXENZE DI SPESA (E)	VARIAZIONI NETTE (F=D-E)
		PER PERENZIONE AMMINISTRATIVA (B)	PER INTERVENUTA PRESCRIZIONE (C)			
MINISTERO DELL'ISTRUZIONE, DELL'UNIVERSITA' E DELLA RICERCA	155	40	-	195	-	195
Cooperazione culturale e scientifico-tecnologica (4.3)	-	40	-	40	-	40
Cooperazione in materia culturale (4.5)	155	-	-	155	-	155
MINISTERO DELLE INFRASTRUTTURE E DEI TRASPORTI	-	-	-	-	-	-
Cooperazione economica, finanziaria e infrastrutturale (4.16)	-	-	-	-	-	-
Difesa e sicurezza del territorio (5)	13.791	321.181	-	334.973	-	334.973
MINISTERO DELL'ECONOMIA E DELLE FINANZE	-	-	-	-	-	-
Missioni militari di pace (5.8)	-	-	-	-	-	-
MINISTERO DELLA DIFESA	13.791	321.181	-	334.973	-	334.973
Approntamento e impiego Carabinieri per la difesa e la sicurezza (5.1)	113	2.852	-	2.965	-	2.965
Approntamento e impiego delle forze terrestri (5.2)	3.514	44.328	-	47.842	-	47.842
Approntamento e impiego delle forze navali (5.3)	2.248	10.928	-	13.176	-	13.176
Approntamento e impiego delle forze aeree (5.4)	1.832	15.591	-	17.424	-	17.424
Funzioni non direttamente collegate ai compiti di difesa militare (5.5)	122	6.572	-	6.694	-	6.694
Pianificazione generale delle Forze Armate e approvvigionamenti militari (5.6)	5.961	240.910	-	246.872	-	246.872
Missioni militari di pace (5.8)	-	-	-	-	-	-
Giustizia (6)	8.309	20.984	-	29.294	-	29.294
MINISTERO DELL'ECONOMIA E DELLE FINANZE	121	1.478	-	1.599	-	1.599



TABELLA N. 15.2 VARIAZIONI AI RESIDUI PASSIVI PROVENIENTI DA ESERCIZI PRECEDENTI

(MIGLIAIA DI EURO)

MISSIONE/AMMINISTRAZIONE/PROGRAMMA	ECONOMIE REALIZZATE NELLA GESTIONE DEI RESIDUI (A)	ELIMINAZIONI		TOTALE DELLE DIMINUIZIONI (D=A+B+C)	VARIAZIONI IN AUMENTO PER ECCEZIONI DI SPESA (E)	VARIAZIONI NETTE (F=D-E)
		PER PERENZIONE AMMINISTRATIVA (B)	PER INTERVENUTA PRESCRIZIONE (C)			
Giustizia tributaria (6.5)	121	1.478	-	1.599	-	1.599
MINISTERO DELLA GIUSTIZIA	8.188	19.506	-	27.695	-	27.695
Amministrazione penitenziaria (6.1)	3.907	908	-	4.816	-	4.816
Giustizia civile e penale (6.2)	3.785	18.447	-	22.232	-	22.232
Giustizia minorile (6.3)	496	151	-	647	-	647
<b>Ordine pubblico e sicurezza (7)</b>	<b>12.092</b>	<b>38.523</b>	-	<b>50.615</b>	-	<b>50.615</b>
MINISTERO DELL'ECONOMIA E DELLE FINANZE	205	3.846	-	4.050	-	4.050
Sicurezza democratica (7.4)	-	-	-	-	-	-
Concorso della Guardia di Finanza alla sicurezza pubblica (7.5)	205	3.846	-	4.050	-	4.050
MINISTERO DELL'INTERNO	10.108	24.426	-	34.534	-	34.534
Contrasto al crimine, tutela dell'ordine e della sicurezza pubblica (7.8)	3.133	17.913	-	21.047	-	21.047
Servizio permanente dell'Arma dei Carabinieri per la tutela dell'ordine e la sicurezza pubblica (7.9)	1	32	-	33	-	33
Pianificazione e coordinamento Forze di polizia (7.10)	6.974	6.480	-	13.454	-	13.454
MINISTERO DELLE INFRASTRUTTURE E DEI TRASPORTI	1.654	10.199	-	11.853	-	11.853
Sicurezza e controllo nei mari, nei porti e sulle coste (7.7)	1.654	10.199	-	11.853	-	11.853
MINISTERO DELLE POLITICHE AGRICOLE ALIMENTARI E FORESTALI	125	53	-	177	-	177
Sicurezza pubblica in ambito rurale e montano (7.6)	125	53	-	177	-	177
<b>Soccorso civile (8)</b>	<b>1.814</b>	<b>6.671</b>	-	<b>8.485</b>	-	<b>8.485</b>

TABELLA N. 15.2

VARIAZIONI AI RESIDUI PASSIVI PROVENIENTI DA ESERCIZI PRECEDENTI

(MIGLIAIA DI EURO)

MISSIONE/AMMINISTRAZIONE/PROGRAMMA	ECONOMIE REALIZZATE NELLA GESTIONE DEI RESIDUI (A)	ELIMINAZIONI			TOTALE DELLE DIMINUZIONI (D=A+B+C)	VARIAZIONI IN AUMENTO PER ECCEZIONI DI SPESA (E)	VARIAZIONI NETTE (F=D-E)
		PER PERENZIONE AMMINISTRATIVA (B)	PER INTERVENUTA PRESCRIZIONE (C)				
MINISTERO DELL'ECONOMIA E DELLE FINANZE	-	2.273	-	-	2.273	-	2.273
Interventi per pubbliche calamità' (8.4)	-	2.273	-	-	2.273	-	2.273
Protezione civile (8.5)	-	-	-	-	-	-	-
MINISTERO DELL'INTERNO	1.755	4.070	-	-	5.824	-	5.824
Gestione del sistema nazionale di difesa civile (8.2)	7	-	-	-	7	-	7
Prevenzione dal rischio e soccorso pubblico (8.3)	1.747	4.070	-	-	5.817	-	5.817
MINISTERO DELLE POLITICHE AGRICOLE ALIMENTARI E FORESTALI	60	328	-	-	388	-	388
Interventi per soccorsi (8.1)	60	328	-	-	388	-	388
<b>Agricoltura, politiche agroalimentari e pesca (9)</b>	<b>3.611</b>	<b>29.232</b>	-	-	<b>32.843</b>	-	<b>32.843</b>
MINISTERO DELL'ECONOMIA E DELLE FINANZE	-	-	-	-	-	-	-
Sostegno al settore agricolo (9.3)	-	-	-	-	-	-	-
MINISTERO DELLE POLITICHE AGRICOLE ALIMENTARI E FORESTALI	3.611	29.232	-	-	32.843	-	32.843
Politiche europee ed internazionali e dello sviluppo rurale (9.2)	633	22.771	-	-	23.404	-	23.404
Vigilanza, prevenzione e repressione frodi nel settore agricolo, agroalimentare, agroindustriale e forestale (9.5)	32	442	-	-	474	-	474
Politiche competitive, della qualità, agroalimentare, della pesca, dell'ippica e mezzi tecnici di produzione (9.6)	2.946	6.019	-	-	8.965	-	8.965
<b>Energia e diversificazione delle fonti energetiche (10)</b>	-	<b>916</b>	-	-	<b>916</b>	-	<b>916</b>
MINISTERO DELLO SVILUPPO ECONOMICO	-	916	-	-	916	-	916
Gestione, regolamentazione, sicurezza e infrastrutture del settore energetico (10.6)	-	916	-	-	916	-	916

TABELLA N. 15.2 VARIAZIONI AI RESIDUI PASSIVI PROVENIENTI DA ESERCIZI PRECEDENTI

(MIGLIAIA DI EURO)

MISSIONE/AMMINISTRAZIONE/PROGRAMMA	ECONOMIE REALIZZATE NELLA GESTIONE DEI RESIDUI (A)	ELIMINAZIONI		TOTALE DELLE DIMINUIZIONI (D=A+B+C)	VARIAZIONI IN AUMENTO PER ECCEDENZE DI SPESA (E)	VARIAZIONI NETTE (F=D-E)
		PER PERENZIONE AMMINISTRATIVA (B)	PER INTERVENUTA PRESCRIZIONE (C)			
Competitività e sviluppo delle imprese (11)	59.381	39.799	-	99.180	-	99.180
MINISTERO DELL'ECONOMIA E DELLE FINANZE	19.966	28.463	-	48.428	-	48.428
Incentivi alle imprese per interventi di sostegno (11.8)	19.966	28.160	-	48.125	-	48.125
Interventi di sostegno tramite il sistema della fiscalità (11.9)	-	303	-	303	-	303
MINISTERO DELLO SVILUPPO ECONOMICO	39.416	11.336	-	50.752	-	50.752
Regolamentazione, incentivazione dei settori imprenditoriali, riassetto industriali, sperimentazione tecnologica, lotta alla contraffazione, tutela della proprietà industriale. (11.5)	38.472	3.824	-	42.296	-	42.296
Promozione, coordinamento, sostegno e vigilanza del movimento cooperativo (11.6)	1	6.334	-	6.335	-	6.335
Incentivazione per lo sviluppo industriale nell'ambito delle politiche di sviluppo e coesione (11.7)	943	1.178	-	2.121	-	2.121
Regolazione dei mercati (12)	23	6.258	-	6.281	-	6.281
MINISTERO DELLO SVILUPPO ECONOMICO	23	6.258	-	6.281	-	6.281
Vigilanza sui mercati e sui prodotti, promozione della concorrenza e tutela dei consumatori (12.4)	23	6.258	-	6.281	-	6.281
Diritto alla mobilità (13)	54.804	270.650	-	325.454	-	325.454
MINISTERO DELL'ECONOMIA E DELLE FINANZE	-	75.153	-	75.153	-	75.153
Sostegno allo sviluppo del trasporto (13.8)	-	75.153	-	75.153	-	75.153
MINISTERO DELLE INFRASTRUTTURE E DEI TRASPORTI	54.804	195.497	-	250.301	-	250.301
Sviluppo e sicurezza della mobilità stradale (13.1)	15.045	6.393	-	21.438	-	21.438
Autotrasporto ed intermodalità (13.2)	6	3.278	-	3.284	-	3.284

TABELLA N. 15.2

VARIAZIONI AI RESIDUI PASSIVI PROVENIENTI DA ESERCIZI PRECEDENTI

(MIGLIAIA DI EURO)

MISSIONE/AMMINISTRAZIONE/PROGRAMMA	ECONOMIE REALIZZATE NELLA GESTIONE DEI RESIDUI (A)	ELIMINAZIONI		TOTALE DELLE DIMINUZIONI (D=A+B+C)	VARIAZIONI IN AUMENTO PER ECCESSIONI DI SPESA (E)	VARIAZIONI NETTE (F=D-E)
		PER PERENNZIAZIONE AMMINISTRATIVA (B)	PER INTERVENUTA PRESCRIZIONE (C)			
Sviluppo e sicurezza del trasporto aereo (13.4)	2	2	-	4	-	4
Sviluppo e sicurezza del trasporto ferroviario (13.5)	3	4	-	7	-	7
Sviluppo e sicurezza della mobilita' locale (13.6)	32.768	111.833	-	144.601	-	144.601
Sviluppo e sicurezza della navigazione e del trasporto marittimo e per vie d'acqua interne (13.9)	6.981	73.986	-	80.967	-	80.967
Infrastrutture pubbliche e logistica (14)	6.707	781.342	-	788.049	-	788.049
MINISTERO DELL'ECONOMIA E DELLE FINANZE	-	730.567	-	730.567	-	730.567
Opere pubbliche e infrastrutture (14.8)	-	730.567	-	730.567	-	730.567
MINISTERO DELLE INFRASTRUTTURE E DEI TRASPORTI	6.707	50.775	-	57.481	-	57.481
Sistemi idrici, idraulici ed elettrici (14.5)	493	3.362	-	3.856	-	3.856
Sicurezza, vigilanza e regolamentazione in materia di opere pubbliche e delle costruzioni (14.9)	3	674	-	677	-	677
Opere strategiche, edilizia statale ed interventi speciali e per pubbliche calamita' (14.10)	5.942	36.741	-	42.683	-	42.683
Sistemi stradali, autostradali, ferroviari ed intermodali (14.11)	268	9.997	-	10.266	-	10.266
Comunicazioni (15)	63	351.706	-	351.769	-	351.769
MINISTERO DELL'ECONOMIA E DELLE FINANZE	-	346.855	-	346.855	-	346.855
Servizi postali e telefonici (15.3)	-	321.600	-	321.600	-	321.600
Sostegno all'editoria (15.4)	-	25.255	-	25.255	-	25.255
MINISTERO DELLO SVILUPPO ECONOMICO	63	4.851	-	4.914	-	4.914
Pianificazione, regolamentazione, vigilanza e controllo delle comunicazioni elettroniche e radiodiffusione (15.5)	60	19	-	79	-	79

TABELLA N. 15.2 VARIAZIONI AI RESIDUI PASSIVI PROVENIENTI DA ESERCIZI PRECEDENTI

(MISURATA DI EURO)

MISSIONE/AMMINISTRAZIONE/PROGRAMMA	ECONOMIE REALIZZATE NELLA GESTIONE DEI RESIDUI (A)	ELIMINAZIONI			TOTALE DELLE DIMINUZIONI (D=A+B+C)	VARIAZIONI IN AUMENTO PER ECCEZIONI DI SPESA (E)	VARIAZIONI NETTE (F=D-E)
		PER PERENZIONE AMMINISTRATIVA (B)	PER INTERVENUTA PRESCRIZIONE (C)				
Regolamentazione e vigilanza del settore postale (15.7)	3	-	-	3	-	3	
Servizi di comunicazione elettronica e di radiodiffusione (15.8)	-	4.832	-	4.832	-	4.832	
Commercio internazionale ed internazionalizzazione del sistema produttivo (16)	820	154	-	973	-	973	
MINISTERO DELLO SVILUPPO ECONOMICO	820	154	-	973	-	973	
Politica commerciale in ambito internazionale (16.4)	-	5	-	5	-	5	
Sostegno all'internazionalizzazione delle imprese e promozione del made in Italy (16.5)	820	149	-	969	-	969	
Ricerca e innovazione (17)	1.202	60.478	-	61.679	-	61.679	
MINISTERO DELL'ECONOMIA E DELLE FINANZE	-	25.320	-	25.320	-	25.320	
Ricerca di base e applicata (17.15)	-	25.320	-	25.320	-	25.320	
MINISTERO DELLO SVILUPPO ECONOMICO	123	49	-	172	-	172	
Sviluppo, innovazione e ricerca in materia di energia ed in ambito minerario ed industriale (17.14)	1	9	-	10	-	10	
Innovazione Tecnologica e ricerca per lo sviluppo delle comunicazioni e della società dell'informazione (17.18)	122	40	-	162	-	162	
MINISTERO DELL'ISTRUZIONE, DELL'UNIVERSITA' E DELLA RICERCA	718	722	-	1.440	-	1.440	
Ricerca scientifica e tecnologica applicata (17.9)	-	-	-	-	-	-	
Ricerca scientifica e tecnologica di base (17.10)	718	83	-	801	-	801	
Ricerca per la didattica (17.16)	-	630	-	630	-	630	
MINISTERO DELL'AMBIENTE E DELLA TUTELA DEL TERRITORIO E DEL MARE	-	23	-	23	-	23	
Ricerca in materia ambientale (17.3)	-	23	-	23	-	23	

TABELLA N. 15.2 VARIAZIONI AI RESIDUI PASSIVI PROVENIENTI DA ESERCIZI PRECEDENTI

(MIGLIAIA DI EURO)

MISSIONE/AMMINISTRAZIONE/PROGRAMMA	ECONOMIE REALIZZATE NELLA GESTIONE DEI RESIDUI (A)	ELIMINAZIONI			TOTALE DELLE DIMINUZIONI (D=A+B+C)	VARIAZIONI IN AUMENTO PER ECCELENZE DI SPESA (E)	VARIAZIONI NETTE (F=D-E)
		PER PERENNZIONE AMMINISTRATIVA (B)	PER INTERVENUTA PRESCRIZIONE (C)				
MINISTERO DELLE INFRASTRUTTURE E DEI TRASPORTI	43	1	-	44	-	44	
Ricerca nel settore dei trasporti (17.6)	43	1	-	44	-	44	
MINISTERO DELLA DIFESA	3	5.799	-	5.803	-	5.803	
Ricerca tecnologica nel settore della difesa (17.11)	3	5.799	-	5.803	-	5.803	
MINISTERO DEI BENI E DELLE ATTIVITA' CULTURALI E DEL TURISMO	10	283	-	293	-	293	
Ricerca in materia di beni e attivita' culturali (17.4)	10	283	-	293	-	293	
MINISTERO DELLA SALUTE	305	28.279	-	28.585	-	28.585	
Ricerca per il settore della sanita' pubblica (17.20)	305	25.879	-	26.185	-	26.185	
Ricerca per il settore zooprofilattico (17.21)	-	2.400	-	2.400	-	2.400	
<b>Sviluppo sostenibile e tutela del territorio e dell'ambiente (18)</b>	<b>7.750</b>	<b>179.807</b>	<b>-</b>	<b>187.556</b>	<b>-</b>	<b>187.556</b>	
MINISTERO DELL'ECONOMIA E DELLE FINANZE	-	27.261	-	27.261	-	27.261	
Sostegno allo sviluppo sostenibile (18.14)	-	27.261	-	27.261	-	27.261	
MINISTERO DELLO SVILUPPO ECONOMICO	32	6	-	38	-	38	
Prevenzione e riduzione dell'inquinamento elettromagnetico e impatto sui sistemi di comunicazione elettronica (18.10)	32	6	-	38	-	38	
MINISTERO DELL'AMBIENTE E DELLA TUTELA DEL TERRITORIO E DEL MARE	7.271	152.156	-	159.427	-	159.427	
Prevenzione e riduzione integrata dell'inquinamento (18.3)	126	567	-	693	-	693	
Sviluppo sostenibile (18.5)	289	10.054	-	10.343	-	10.343	
Vigilanza, prevenzione e repressione in ambito ambientale (18.8)	24	-	-	24	-	24	

TABELLA N. 15.2 VARIAZIONI AI RESIDUI PASSIVI PROVENIENTI DA ESERCIZI PRECEDENTI

(MIGLIAIA DI EURO)

MISSIONE/AMMINISTRAZIONE/PROGRAMMA	ECONOMIE REALIZZATE NELLA GESTIONE DEI RESIDUI (A)	ELIMINAZIONI		TOTALE DELLE DIMINUIZIONI (D=A+B+C)	VARIAZIONI IN AUMENTO PER ECCELENZE DI SPESA (E)	VARIAZIONI NETTE (F=D-E)
		PER PERIZIONE AMMINISTRATIVA (B)	PER INTERVENUTA PRESCRIZIONE (C)			
Coordinamento generale, informazione ed educazione ambientale; comunicazione ambientale (18.11)	3	1.245	-	1.248	-	1.248
Tutela e conservazione del territorio e delle risorse idriche, trattamento e smaltimento rifiuti, bonifiche (18.12)	6.704	139.082	-	139.786	-	139.786
Tutela e conservazione della fauna e della flora, salvaguardia della biodiversita' e dell'ecosistema marino (18.13)	126	7.209	-	7.335	-	7.335
MINISTERO DELLE POLITICHE AGRICOLE ALIMENTARI E FORESTALI	446	384	-	830	-	830
Tutela e conservazione della fauna e della flora e salvaguardia della biodiversita' (18.7)	446	384	-	830	-	830
<b>Casa e assetto urbanistico (19)</b>	<b>3.670</b>	<b>134.039</b>	-	<b>137.709</b>	-	<b>137.709</b>
MINISTERO DELL'ECONOMIA E DELLE FINANZE	-	11	-	11	-	11
Edilizia abitativa e politiche territoriali (19.1)	-	11	-	11	-	11
MINISTERO DELLE INFRASTRUTTURE E DEI TRASPORTI	3.670	134.028	-	137.698	-	137.698
Politiche abitative, urbane e territoriali (19.2)	3.670	134.028	-	137.698	-	137.698
<b>Tutela della salute (20)</b>	<b>57.084</b>	<b>136.059</b>	-	<b>193.143</b>	-	<b>193.143</b>
MINISTERO DELLA SALUTE	57.084	136.059	-	193.143	-	193.143
Prevenzione e comunicazione in materia sanitaria umana e coordinamento in ambito internazionale (20.1)	260	8.299	-	8.559	-	8.559
Sanita' pubblica veterinaria, igiene e sicurezza degli alimenti (20.2)	112	868	-	981	-	981
Programmazione sanitaria in materia di livelli essenziali di assistenza e assistenza in materia sanitaria umana (20.3)	3.123	4.607	-	7.730	-	7.730
Regolamentazione e vigilanza in materia di prodotti farmaceutici ed altri prodotti sanitari ad uso umano e di sicurezza delle cure (20.4)	53.513	122.086	-	175.600	-	175.600
Vigilanza, prevenzione e repressione nel settore sanitario (20.5)	75	199	-	274	-	274

TABELLA N. 15.2

VARIAZIONI AI RESIDUI PASSIVI PROVENIENTI DA ESERCIZI PRECEDENTI

(MIGLIAIA DI EURO)

MISSIONE/AMMINISTRAZIONE/PROGRAMMA	ECONOMIE REALIZZATE NELLA GESTIONE DEI RESIDUI (A)	ELIMINAZIONI		TOTALE DELLE DIMINUIZIONI (D=A+B+C)	VARIAZIONI IN AUMENTO PER ECCELENZE DI SPESA (E)	VARIAZIONI NETTE (F=D-E)
		PER PERENZIONE AMMINISTRATIVA (B)	PER INTERVENUTA PRESCRIZIONE (C)			
Tutela e valorizzazione dei beni e attività culturali e paesaggistici (21)	10.093	5.584	-	15.677	-	15.677
MINISTERO DEI BENI E DELLE ATTIVITA' CULTURALI E DEL TURISMO	10.093	5.584	-	15.677	-	15.677
Sostegno, valorizzazione e tutela del settore dello spettacolo (21.2)	4.676	1.503	-	6.179	-	6.179
Vigilanza, prevenzione e repressione in materia di patrimonio culturale (21.5)	-	-	-	-	-	-
Tutela dei beni archeologici (21.6)	83	552	-	635	-	635
Tutela dei beni archivistici (21.9)	5.026	36	-	5.062	-	5.062
Tutela dei beni librari, promozione e sostegno del libro e dell'editoria (21.10)	31	32	-	63	-	63
Tutela delle belle arti, dell'architettura e dell'arte contemporanea; tutela e valorizzazione del paesaggio (21.12)	2	2.444	-	2.446	-	2.446
Valorizzazione del patrimonio culturale (21.13)	122	680	-	802	-	802
Coordinamento ed indirizzo per la salvaguardia del patrimonio culturale (21.14)	-	83	-	83	-	83
Tutela del patrimonio culturale (21.15)	153	255	-	408	-	408
<b>Istruzione scolastica (22)</b>	<b>33.995</b>	<b>8.668</b>	-	<b>42.663</b>	<b>7</b>	<b>42.656</b>
MINISTERO DELL'ECONOMIA E DELLE FINANZE	-	-	-	-	-	-
Sostegno all'istruzione (22.10)	-	-	-	-	-	-
MINISTERO DELL'ISTRUZIONE, DELL'UNIVERSITA' E DELLA RICERCA	33.995	8.668	-	42.663	7	42.656
Programmazione e coordinamento dell'istruzione scolastica (22.1)	31.863	220	-	32.083	-	32.083
Istruzione prescolastica (22.2)	-	78	-	78	2	76
Iniziative per lo sviluppo del sistema istruzione scolastica e per il diritto allo studio (22.8)	855	237	-	1.092	-	1.092



TABELLA N. 15.2  
VARIAZIONI AI RESIDUI PASSIVI PROVENIENTI DA ESERCIZI PRECEDENTI

(MIGLIAIA DI EURO)

MISSIONE/AMMINISTRAZIONE/PROGRAMMA	ECONOMIE REALIZZATE NELLA GESTIONE DEI RESIDUI (A)	ELIMINAZIONI		TOTALE DELLE DIMINUIZIONI (D=A+B+C)	VARIAZIONI IN AUMENTO PER ECCEDEXENZE DI SPESA (E)	VARIAZIONI NETTE (F=D-E)
		PER PERENZIONE AMMINISTRATIVA (B)	PER INTERVENUTA PRESCRIZIONE (C)			
Istituzioni scolastiche non statali (22.9)	278	-	-	278	-	278
Istruzione primaria (22.11)	103	1.815	-	1.917	-	1.917
Istruzione secondaria di primo grado (22.12)	-	1.299	-	1.299	1	1.297
Istruzione secondaria di secondo grado (22.13)	-	4.360	-	4.360	3	4.357
Istruzione post-secondaria, degli adulti e livelli essenziali per l'istruzione e formazione professionale (22.15)	-	-	-	-	-	-
Realizzazione degli indirizzi e delle politiche in ambito territoriale in materia di istruzione (22.16)	897	659	-	1.556	-	1.556
Istruzione universitaria (23)	1.353	13.246	-	14.599	-	14.599
MINISTERO DELL'ISTRUZIONE, DELL'UNIVERSITA' E DELLA RICERCA	1.353	13.246	-	14.599	-	14.599
Diritto allo studio nell'istruzione universitaria (23.1)	1	4.286	-	4.287	-	4.287
Istituti di alta cultura (23.2)	42	1	-	43	-	43
Sistema universitario e formazione post-universitaria (23.3)	1.310	8.959	-	10.269	-	10.269
<b>Diritti sociali, politiche sociali e famiglia (24)</b>	<b>26.461</b>	<b>49.462</b>	-	<b>75.924</b>	-	<b>75.924</b>
MINISTERO DELL'ECONOMIA E DELLE FINANZE	26.258	9.753	-	36.011	-	36.011
Lotta alle dipendenze (24.4)	-	-	-	-	-	-
Protezione sociale per particolari categorie (24.5)	26.253	2.245	-	28.498	-	28.498
Garanzia dei diritti dei cittadini (24.6)	5	6.850	-	6.856	-	6.856
Sostegno alla famiglia (24.7)	-	-	-	-	-	-
Promozione e garanzia dei diritti e delle pari opportunità (24.8)	-	-	-	-	-	-

TABELLA N. 15.2  
VARIAZIONI AI RESIDUI PASSIVI PROVENIENTI DA ESERCIZI PRECEDENTI

(MIGLIAIA DI EURO)

MISSIONE/AMMINISTRAZIONE/PROGRAMMA	ECONOMIE REALIZZATE NELLA GESTIONE DEI RESIDUI (A)	ELIMINAZIONI.			TOTALE DELLE DIMINUIZIONI (D=A+B+C)	VARIAZIONI IN AUMENTO PER ECCEDEXENZE DI SPESA (E)	VARIAZIONI NETTE (F=D-E)
		PER AMMINISTRATIVA (B)	PER INTERVENUTA PRESCRIZIONE (C)				
Sostegno in favore di pensionati di guerra ed assimilati, perseguitati politici e razziali (24.11)	-	658	-	-	658	-	658
MINISTERO DEL LAVORO E DELLE POLITICHE SOCIALI	203	39.709	-	-	39.912	-	39.912
Terzo settore: associazionismo, volontariato, Onlus e formazioni sociali (24.2)	2	7.687	-	-	7.689	-	7.689
Trasferimenti assistenziali a enti previdenziali, finanziamento nazionale spesa sociale, promozione e programmazione politiche sociali, monitoraggio e valutazione interventi (24.12)	201	32.022	-	-	32.223	-	32.223
Politiche previdenziali (25)	329.024	633.999	-	-	963.023	-	963.023
MINISTERO DELL'ECONOMIA E DELLE FINANZE	-	57.039	-	-	57.039	-	57.039
Previdenza obbligatoria e complementare, sicurezza sociale - trasferimenti agli enti ed organismi interessati (25.2)	-	57.039	-	-	57.039	-	57.039
MINISTERO DEL LAVORO E DELLE POLITICHE SOCIALI	329.024	576.960	-	-	905.984	-	905.984
Previdenza obbligatoria e complementare, assicurazioni sociali (25.3)	329.024	576.960	-	-	905.984	-	905.984
Politiche per il lavoro (26)	426	17.271	-	-	17.697	-	17.697
MINISTERO DELL'ECONOMIA E DELLE FINANZE	-	-	-	-	-	-	-
Infortunati sul lavoro (26.2)	-	-	-	-	-	-	-
MINISTERO DEL LAVORO E DELLE POLITICHE SOCIALI	426	17.271	-	-	17.697	-	17.697
Politiche attive e passive del lavoro (26.6)	13	16.639	-	-	16.652	-	16.652
Coordinamento e integrazione delle politiche del lavoro e delle politiche sociali, innovazione e coordinamento amministrativo (26.7)	1	-	-	-	1	-	1
Politiche di regolamentazione in materia di rapporti di lavoro (26.8)	-	134	-	-	134	-	134
Programmazione e coordinamento della vigilanza in materia di prevenzione e osservanza delle norme di legislazione sociale e del lavoro (26.9)	-	1	-	-	1	-	1

VARIAZIONI AI RESIDUI PASSIVI PROVENIENTI DA ESERCIZI PRECEDENTI

INSIEMI DI EURO

TABELLA N. 15.2

MISSIONE/AMMINISTRAZIONE/PROGRAMMA	ECONOMIE REALIZZATE NELLA GESTIONE DEI RESIDUI (A)	ELIMINAZIONI		TOTALE DELLE DIMINUIZIONI (D=A+B+C)	VARIAZIONI IN AUMENTO PER ECCELENZE DI SPESA (E)	VARIAZIONI NETTE (F=D-E)
		PER PERENZIONE AMMINISTRATIVA (B)	PER INTERVENUTA PRESCRIZIONE (C)			
Servizi e sistemi informativi per il lavoro (26.10)	1	496	-	497	-	497
Servizi territoriali per il lavoro (26.11)	409	1	-	410	-	410
Servizi di comunicazione istituzionale e informazione in materia di politiche del lavoro e in materia di politiche sociali (26.12)	1	-	-	1	-	1
<b>Immigrazione, accoglienza e garanzia dei diritti (27)</b>	<b>1.733</b>	<b>1.655</b>	-	<b>3.388</b>	-	<b>3.388</b>
MINISTERO DELL'ECONOMIA E DELLE FINANZE	-	-	-	-	-	-
Rapporti con le confessioni religiose (27.7)	-	-	-	-	-	-
MINISTERO DEL LAVORO E DELLE POLITICHE SOCIALI	407	456	-	863	-	863
Flussi migratori per motivi di lavoro e politiche di integrazione sociale delle persone immigrate (27.6)	407	456	-	863	-	863
MINISTERO DELL'INTERNO	1.326	1.199	-	2.525	-	2.525
Garanzia dei diritti e interventi per lo sviluppo della coesione sociale (27.2)	1.290	1.199	-	2.489	-	2.489
Gestione flussi migratori (27.3)	24	-	-	24	-	24
Rapporti con le confessioni religiose e amministrazione del patrimonio del Fondo Edifici di Culto (27.5)	12	-	-	12	-	12
<b>Sviluppo e riequilibrio territoriale (28)</b>	<b>513.180</b>	<b>211.580</b>	-	<b>724.760</b>	-	<b>724.760</b>
MINISTERO DELLO SVILUPPO ECONOMICO	513.180	211.580	-	724.760	-	724.760
Politiche per lo sviluppo economico ed il miglioramento istituzionale delle aree sottoutilizzate (28.4)	513.180	211.580	-	724.760	-	724.760
<b>Politiche economico-finanziarie e di bilancio (29)</b>	<b>541.178</b>	<b>57.664</b>	-	<b>598.842</b>	-	<b>598.842</b>
MINISTERO DELL'ECONOMIA E DELLE FINANZE	541.178	57.664	-	598.842	-	598.842

TABELLA N. 15.2

VARIAZIONI AI RESIDUI PASSIVI PROVENIENTI DA ESERCIZI PRECEDENTI

(MIGLIAIA DI EURO)

MISSIONE/AMMINISTRAZIONE/PROGRAMMA	ECONOMIE REALIZZATE NELLA GESTIONE DEI RESIDUI (A)	ELIMINAZIONI		TOTALE DELLE DIMINUZIONI (D=A+B+C)	VARIAZIONI IN AUMENTO PER ECCEDEXENZE DI SPESA (E)	VARIAZIONI NETTE (F=D-E)
		PER PERENIZIONE AMMINISTRATIVA (B)	PER INTERVENUTA PRESCRIZIONE (C)			
Regolazione giurisdizione e coordinamento del sistema della fiscalità' (29.1)	536.004	34.729	-	570.733	-	570.733
Prevenzione e repressione delle frodi e delle violazioni agli obblighi fiscali (29.3)	156	4.314	-	4.470	-	4.470
Regolamentazione e vigilanza sul settore finanziario (29.4)	20	18	-	39	-	39
Regolazioni contabili, restituzioni e rimborsi d'imposte (29.5)	-	14.376	-	14.376	-	14.376
Analisi e programmazione economico-finanziaria (29.6)	1.024	438	-	1.463	-	1.463
Analisi, monitoraggio e controllo della finanza pubblica e politiche di bilancio (29.7)	43	3.616	-	3.659	-	3.659
Supporto all'azione di controllo, vigilanza e amministrazione generale della Ragioneria generale dello Stato sul territorio (29.8)	3.930	173	-	4.103	-	4.103
Giovani e sport (30)	-	-	-	-	-	-
MINISTERO DELL'ECONOMIA E DELLE FINANZE	-	-	-	-	-	-
Attività' ricreative e sport (30.1)	-	-	-	-	-	-
Incentivazione e sostegno alla gioventu' (30.2)	-	-	-	-	-	-
Turismo (31)	-	-	-	-	-	-
MINISTERO DEI BENI E DELLE ATTIVITA' CULTURALI E DEL TURISMO	-	-	-	-	-	-
Sviluppo e competitività' del turismo (31.1)	-	-	-	-	-	-
Services istituzionali e generali delle amministrazioni Pubbliche (32)	3.177	17.474	-	20.650	-	20.650
MINISTERO DELL'ECONOMIA E DELLE FINANZE	420	7.433	-	7.854	-	7.854
Indirizzo politico (32.2)	58	276	-	334	-	334
Services e affari generali per le amministrazioni di competenza (32.3)	248	4.397	-	4.645	-	4.645

TABELLA N. 15.2 VARIAZIONI AI RESIDUI PASSIVI PROVENIENTI DA ESERCIZI PRECEDENTI

(MIGLIAIA DI EURO)

MISSIONE/AMMINISTRAZIONE/PROGRAMMA	ECONOMIE REALIZZATE NELLA GESTIONE DEI RESIDUI (A)	ELIMINAZIONI		TOTALE DELLE DIMINUIZIONI (D=A+B+C)	VARIAZIONI IN AUMENTO PER ECCEZIONI DI SPESA (E)	VARIAZIONI NETTE (F=D-E)
		PER PERENZIONE AMMINISTRATIVA (B)	PER INTERVENUTA PRESCRIZIONE (C)			
Servizi generali, formativi ed approvvigionamenti per le Amministrazioni pubbliche (32.4)	47	2.750	-	2.797	-	2.797
Rappresentanza, difesa in giudizio e consulenza legale in favore delle Amministrazioni dello Stato e degli enti autorizzati (32.5)	66	11	-	77	-	77
MINISTERO DELLO SVILUPPO ECONOMICO	27	185	-	212	-	212
Indirizzo politico (32.2)	23	-	-	23	-	23
Servizi e affari generali per le amministrazioni di competenza (32.3)	4	185	-	188	-	188
MINISTERO DEL LAVORO E DELLE POLITICHE SOCIALI	16	39	-	56	-	56
Indirizzo politico (32.2)	13	-	-	13	-	13
Servizi e affari generali per le amministrazioni di competenza (32.3)	4	39	-	43	-	43
MINISTERO DELLA GIUSTIZIA	194	20	-	214	-	214
Indirizzo politico (32.2)	194	20	-	214	-	214
MINISTERO DEGLI AFFARI ESTERI	1.825	1.133	-	2.958	-	2.958
Indirizzo politico (32.2)	-	-	-	-	-	-
Servizi e affari generali per le amministrazioni di competenza (32.3)	1.825	1.133	-	2.958	-	2.958
MINISTERO DELL'ISTRUZIONE, DELL'UNIVERSITA' E DELLA RICERCA	59	58	-	117	-	117
Indirizzo politico (32.2)	22	5	-	27	-	27
Servizi e affari generali per le amministrazioni di competenza (32.3)	37	52	-	89	-	89
MINISTERO DELL'INTERNO	117	1.420	-	1.537	-	1.537
Indirizzo politico (32.2)	22	-	-	22	-	22

VARIAZIONI AI RESIDUI PASSIVI PROVENIENTI DA ESERCIZI PRECEDENTI

TABELLA N. 15.2

(MIGLIAIA DI EURO)

MISSIONE/AMMINISTRAZIONE/PROGRAMMA	ECONOMIE REALIZZATE NELLA GESTIONE DEI RESIDUI (A)	ELIMINAZIONI		TOTALE DELLE DIMINUIZIONI (D=A+B+C)	VARIAZIONI IN AUMENTO PER ECCELENZE DI SPESA (E)	VARIAZIONI NETTE (F=D-E)
		PER PERENZIONE AMMINISTRATIVA (B)	PER INTERVENUTA PRESCRIZIONE (C)			
Servizi e affari generali per le amministrazioni di competenza (32.3) MINISTERO DELL'AMBIENTE E DELLA TUTELA DEL TERRITORIO E DEL MARE	95	1.420	-	1.516	-	1.516
Indirizzo politico (32.2)	47	88	-	135	-	135
Servizi e affari generali per le amministrazioni di competenza (32.3) MINISTERO DELLE INFRASTRUTTURE E DEI TRASPORTI	19	-	-	19	-	19
Indirizzo politico (32.2)	28	88	-	116	-	116
Servizi e affari generali per le amministrazioni di competenza (32.3) MINISTERO DELLA DIFESA	94	2.000	-	2.094	-	2.094
Indirizzo politico (32.2)	34	957	-	991	-	991
Servizi e affari generali per le amministrazioni di competenza (32.3) MINISTERO DELL'AMBIENTE E DELLA TUTELA DEL TERRITORIO E DEL MARE	60	1.043	-	1.103	-	1.103
Indirizzo politico (32.2)	136	128	-	264	-	264
Servizi e affari generali per le amministrazioni di competenza (32.3) MINISTERO DELLE POLITICHE AGRICOLE ALIMENTARI E FORESTALI	6	11	-	17	-	17
Indirizzo politico (32.2)	130	117	-	248	-	248
Servizi e affari generali per le amministrazioni di competenza (32.3) MINISTERO DEI BENI E DELLE ATTIVITA' CULTURALI E DEL TURISMO	32	187	-	219	-	219
Indirizzo politico (32.2)	29	91	-	120	-	120
Servizi e affari generali per le amministrazioni di competenza (32.3) MINISTERO DELLA SALUTE	3	96	-	99	-	99
Indirizzo politico (32.2)	4	4.452	-	4.456	-	4.456
Servizi e affari generali per le amministrazioni di competenza (32.3) MINISTERO DELLA SALUTE	-	19	-	19	-	19
Indirizzo politico (32.2)	4	4.433	-	4.437	-	4.437
Servizi e affari generali per le amministrazioni di competenza (32.3) MINISTERO DELLA SALUTE	203	331	-	534	-	534
Indirizzo politico (32.2)	36	296	-	332	-	332

## TABELLA N. 15.2 VARIAZIONI AI RESIDUI PASSIVI PROVENIENTI DA ESERCIZI PRECEDENTI

(MIGLIAIA DI EURO)

MISSIONE/AMMINISTRAZIONE/PROGRAMMA	ECONOMIE REALIZZATE NELLA GESTIONE DEI RESIDUI (A)	ELIMINAZIONI		TOTALE DELLE DIMINUZIONI (D=A+B+C)	VARIAZIONI IN AUMENTO PER ECCELENZE DI SPESA (E)	VARIAZIONI NETTE (F=D-E)
		PER PERIZIONE AMMINISTRATIVA (B)	PER INTERVENUTA PRESCRIZIONE (C)			
Servizi e affari generali per le amministrazioni di competenza (32.3)	167	34	-	202	-	202
Fondi da ripartire (33)	515.249	11	-	515.260	-	515.260
MINISTERO DELL'ECONOMIA E DELLE FINANZE	53	11	-	65	-	65
Fondi da assegnare (33.1)	53	11	-	65	-	65
Fondi di riserva e speciali (33.2)	-	-	-	-	-	-
MINISTERO DELLO SVILUPPO ECONOMICO	-	-	-	-	-	-
Fondi da assegnare (33.1)	-	-	-	-	-	-
MINISTERO DEL LAVORO E DELLE POLITICHE SOCIALI	-	-	-	-	-	-
Fondi da assegnare (33.1)	-	-	-	-	-	-
MINISTERO DELLA GIUSTIZIA	-	-	-	-	-	-
Fondi da assegnare (33.1)	-	-	-	-	-	-
MINISTERO DEGLI AFFARI ESTERI	-	-	-	-	-	-
Fondi da assegnare (33.1)	-	-	-	-	-	-
MINISTERO DELL'ISTRUZIONE, DELL'UNIVERSITA' E DELLA RICERCA	514.320	-	-	514.320	-	514.320
Fondi da assegnare (33.1)	514.320	-	-	514.320	-	514.320
MINISTERO DELL'INTERNO	-	-	-	-	-	-
Fondi da assegnare (33.1)	-	-	-	-	-	-
MINISTERO DELL'AMBIENTE E DELLA TUTELA DEL TERRITORIO E DEL MARE	-	-	-	-	-	-
Fondi da assegnare (33.1)	-	-	-	-	-	-

VARIAZIONI AI RESIDUI PASSIVI PROVENIENTI DA ESERCIZI PRECEDENTI

(MIGLIAIA DI EURO)

TABELLA N. 15.2

MISSIONE/AMMINISTRAZIONE/PROGRAMMA	ECONOMIE REALIZZATE NELLA GESTIONE DEI RESIDUI (A)	ELIMINAZIONI			TOTALE DELLE DIMINUZIONI (D=A+B+C)	VARIAZIONI IN AUMENTO PER ECCELENZE DI SPESA (E)	VARIAZIONI NETTE (F=D-E)
		PER PERENZIONE AMMINISTRATIVA (B)	PER INTERVENUTA PRESCRIZIONE (C)				
MINISTERO DELLE INFRASTRUTTURE E DEI TRASPORTI	875	-	-	875	-	875	
Fondi da assegnare (33.1)	875	-	-	875	-	875	
MINISTERO DELLA DIFESA	-	-	-	-	-	-	
Fondi da assegnare (33.1)	-	-	-	-	-	-	
MINISTERO DELLE POLITICHE AGRICOLE ALIMENTARI E FORESTALI	-	-	-	-	-	-	
Fondi da assegnare (33.1)	-	-	-	-	-	-	
MINISTERO DEI BENI E DELLE ATTIVITA' CULTURALI E DEL TURISMO	-	-	-	-	-	-	
Fondi da assegnare (33.1)	-	-	-	-	-	-	
MINISTERO DELLA SALUTE	-	-	-	-	-	-	
Fondi da assegnare (33.1)	-	-	-	-	-	-	
<b>Debito pubblico (34)</b>	<b>399</b>	-	-	<b>399</b>	-	<b>399</b>	
MINISTERO DELL'ECONOMIA E DELLE FINANZE	399	-	-	399	-	399	
Oneri per il servizio del debito statale (34.1)	319	-	-	319	-	319	
Rimborsi del debito statale (34.2)	80	-	-	80	-	80	
In complesso	3.522.500	7.295.554	-	10.818.053	7	10.818.046	



## TABELLA N. 16 CONSISTENZA DEI RESIDUI PASSIVI PER VOCI ECONOMICHE

(MIGLIAIA DI EURO)

TITOLO/CATEGORIA ECONOMICA	AL 1 GENNAIO 2014		AL 31 DICEMBRE 2014	
	IN MIGLIAIA DI EURO	IN % DEGLI IMPEGNI 2013	IN MIGLIAIA DI EURO	IN % DEGLI IMPEGNI 2014
TITOLO I - SPESE CORRENTI	51.040.043	10,0	66.601.644	12,7
REDDITI DA LAVORO DIPENDENTE	2.016.516	2,3	1.661.676	1,9
CONSUMI INTERMEDI	3.420.262	28,1	3.736.253	30,4
IMPOSTE PAGATE SULLA PRODUZIONE	43.403	0,9	19.458	0,4
TRASFERIMENTI CORRENTI AD AMMINISTRAZIONI PUBBLICHE	38.217.779	15,7	47.991.511	19,1
TRASFERIMENTI CORRENTI A FAMIGLIE E ISTITUZIONI SOCIALI PRIVATE	1.108.305	26,2	6.217.114	60,2
TRASFERIMENTI CORRENTI A IMPRESE	1.637.337	28,3	1.606.304	29,1
TRASFERIMENTI CORRENTI A ESTERO	229.433	13,5	203.467	11,6
RISORSE PROPRIE UNIONE EUROPEA	-	0,0	-	0,0
INTERESSI PASSIVI E REDDITI DA CAPITALE	162.477	0,2	239.572	0,3
POSTE CORRETTIVE E COMPENSATIVE	3.906.762	7,7	4.047.434	7,5
AMMORTAMENTI	-	0,0	-	0,0
ALTRE USCITE CORRENTI	297.769	23,8	878.835	71,7

TABELLA N. 16  
CONSISTENZA DEI RESIDUI PASSIVI PER VOCI ECONOMICHE  
(MIGLIAIA DI EURO)

TITOLO/CATEGORIA ECONOMICA	AL 1 GENNAIO 2014		AL 31 DICEMBRE 2014	
	IN MIGLIAIA DI EURO	IN % DEGLI IMPEGNI 2013	IN MIGLIAIA DI EURO	IN % DEGLI IMPEGNI 2014
TITOLO II - SPESE IN CONTO CAPITALE	32.658.819	45,9	46.189.903	60,1
INVESTIMENTI FISSI LORDI E ACQUISTI DI TERRENI	5.259.088	80,4	4.961.767	89,8
CONTRIBUTI AGLI INVESTIMENTI	6.069.595	43,8	5.299.170	39,2
CONTRIBUTI AGLI INVESTIMENTI AD IMPRESE	5.626.740	50,5	7.316.532	70,7
CONTRIBUTI AGLI INVESTIMENTI A FAMIGLIE E ISTITUZIONI SOCIALI PRIVATE	63.964	119,0	10.636	4,2
CONTRIBUTI AGLI INVESTIMENTI A ESTERO	203.359	26,4	197.292	30,8
ALTRI TRASFERIMENTI IN CONTO CAPITALE	12.640.231	106,8	16.490.627	171,4
ACQUISIZIONI DI ATTIVITA' FINANZIARIE	2.795.842	10,4	11.913.878	32,3
TOTALE	83.698.863	14,4	112.791.546	18,7
TITOLO III - RIMBORSO PASSIVITA' FINANZIARIE	517.479	0,3	461.990	0,2
TOTALE COMPLESSIVO	84.216.341	11,2	113.253.536	14,0

TABELLA N. 16.1 CONSISTENZA DEI RESIDUI PASSIVI PER MISSIONE E PROGRAMMA

(MIGLIAIA DI EURO)

MISSIONE/PROGRAMMA	AL 1 GENNAIO 2014		AL 31 DICEMBRE 2014	
	IN MIGLIAIA DI EURO	IN % DEGLI IMPEGNI 2013	IN MIGLIAIA DI EURO	IN % DEGLI IMPEGNI 2014
Organi costituzionali, a rilevanza costituzionale e Presidenza del Consiglio dei ministri (1)	32.429	1,2	23.080	0,8
Organi costituzionali (1.1)	-	0,0	-	0,0
Organi a rilevanza costituzionale (1.2)	30.524	5,8	23.080	4,4
Presidenza del Consiglio dei Ministri (1.3)	1.905	0,4	-	0,0
Amministrazione generale e supporto alla rappresentanza generale di Governo e dallo Stato sul territorio (2)	3.800	0,7	6.567	1,2
Attuazione da parte delle Prefetture - Uffici Territoriali del Governo delle missioni del Ministero dell'Interno sul territorio (2.2)	3.638	0,7	6.534	1,2
Supporto alla rappresentanza generale di Governo e dello Stato sul territorio e amministrazione generale sul territorio (2.3)	161	6,3	33	1,4
Relazioni finanziarie con le autonomie territoriali (3)	24.877.899	20,1	38.554.908	29,6
Erogazioni a Enti territoriali per interventi di settore (3.1)	2.344.195	13,6	10.958.427	47,0
Interventi, servizi e supporto alle autonomie territoriali (3.2)	69.496	21,3	77.446	29,1
Elaborazione, quantificazione, e assegnazione dei trasferimenti erariali; determinazione dei rimborsi agli enti locali anche in via perequativa (3.3)	3.137.910	22,1	237.740	2,5
Federalismo (3.4)	9.687.572	17,4	17.073.849	28,2
Regolazioni contabili ed altri trasferimenti alle Regioni a statuto speciale (3.5)	3.238.934	12,5	2.894.714	10,8
Concorso dello Stato al finanziamento della spesa sanitaria (3.6)	6.113.557	62,0	7.209.068	77,8
Rapporti finanziari con Enti territoriali (3.7)	255.716	98,7	81.673	27,9
Gestione dell'albo dei segretari comunali e provinciali (3.8)	30.518	55,9	21.890	72,3
L'Italia in Europa e nel mondo (4)	468.121	1,7	444.615	1,7
Protocollo internazionale (4.1)	982	15,1	401	6,9
Cooperazione allo sviluppo (4.2)	173.319	43,9	157.281	40,5
Cooperazione culturale e scientifico-tecnologica (4.3)	3.084	1,9	2.503	1,5
Cooperazione economica e relazioni internazionali (4.4)	17.520	39,0	18.862	43,4

TABELLA N. 16.1 CONSISTENZA DEI RESIDUI PASSIVI PER MISSIONE E PROGRAMMA

(MIGLIAIA DI EURO)

MISSIONE/PROGRAMMA	AL 1 GENNAIO 2014		AL 31 DICEMBRE 2014	
	IN MIGLIAIA DI EURO	IN % DEGLI IMPEGNI 2013	IN MIGLIAIA DI EURO	IN % DEGLI IMPEGNI 2014
Cooperazione in materia culturale (4.5)	2.555	35,0	3.297	47,2
Promozione della pace e sicurezza internazionale (4.6)	11.308	2,3	8.091	1,6
Integrazione europea (4.7)	8.516	33,4	30.584	43,4
Italiani nel mondo e politiche migratorie (4.8)	493	1,1	283	0,7
Promozione del sistema Paese (4.9)	7.690	5,2	7.845	5,4
Partecipazione italiana alle politiche di bilancio in ambito UE (4.10)	27.862	0,1	-	0,0
Politica economica e finanziaria in ambito internazionale (4.11)	3.281	0,1	830	0,1
Presenza dello Stato all'estero tramite le strutture diplomatico-consolari (4.12)	4.470	4,2	9.151	9,5
Rappresentanza all'estero e servizi ai cittadini e alle imprese (4.13)	14.714	2,7	11.369	2,2
Coordinamento dell'Amministrazione in ambito internazionale (4.14)	9.969	30,8	16.162	47,3
Comunicazione in ambito internazionale (4.15)	2.358	15,7	1.733	13,7
Cooperazione economica, finanziaria e infrastrutturale (4.16)	180.000	180,0	176.222	91.943,0
<b>Difesa e sicurezza del territorio (5)</b>	<b>3.750.051</b>	<b>17,2</b>	<b>2.831.228</b>	<b>13,6</b>
Approntamento e impiego Carabinieri per la difesa e la sicurezza (5.1)	257.625	4,4	225.697	4,0
Approntamento e impiego delle forze terrestri (5.2)	323.419	6,3	197.493	3,9
Approntamento e impiego delle forze navali (5.3)	96.593	4,4	61.915	2,9
Approntamento e impiego delle forze aeree (5.4)	142.481	5,5	55.263	2,1
Funzioni non direttamente collegate ai compiti di difesa militare (5.5)	76.694	11,2	73.807	12,1
Pianificazione generale delle Forze Armate e approvvigionamenti militari (5.6)	2.853.239	52,6	2.217.054	46,6
Missioni militari di pace (5.8)	-	0,0	-	0,0
<b>Giustizia (6)</b>	<b>632.842</b>	<b>7,9</b>	<b>783.788</b>	<b>10,0</b>
Amministrazione penitenziaria (6.1)	133.528	4,5	145.044	5,1

## TABELLA N. 16.1 CONSISTENZA DEI RESIDUI PASSIVI PER MISSIONE E PROGRAMMA

(MIGLIAIA DI EURO)

MISSIONE/PROGRAMMA	AL 1 GENNAIO 2014		AL 31 DICEMBRE 2014	
	IN MIGLIAIA DI EURO	IN % DEGLI IMPEGNI 2013	IN MIGLIAIA DI EURO	IN % DEGLI IMPEGNI 2014
Giustizia civile e penale (6.2)	404.459	8,7	504.880	10,8
Giustizia minorile (6.3)	17.758	11,0	25.951	16,8
Giustizia tributaria (6.5)	77.097	36,7	107.913	51,1
Ordine pubblico e sicurezza (7)	1.063.597	9,9	902.172	8,3
Sicurezza democratica (7.4)	5.068	0,8	7.050	1,2
Concorso della Guardia di Finanza alla sicurezza pubblica (7.5)	118.561	9,0	130.727	10,1
Sicurezza pubblica in ambito rurale e montano (7.6)	7.973	5,0	6.038	3,7
Sicurezza e controllo nei mari, nei porti e sulle coste (7.7)	131.708	17,7	124.457	17,4
Contrasto al crimine, tutela dell'ordine e della sicurezza pubblica (7.8)	473.053	7,9	378.311	6,2
Servizio permanente dell'Arma dei Carabinieri per la tutela dell'ordine e la sicurezza pubblica (7.9)	17.777	7,0	21.805	5,9
Pianificazione e coordinamento Forze di polizia (7.10)	309.367	18,9	233.783	14,5
Soccorso civile (8)	209.006	4,3	273.143	5,4
Interventi per soccorsi (8.1)	11.677	8,0	12.156	8,0
Gestione del sistema nazionale di difesa civile (8.2)	5.009	35,9	2.756	48,7
Prevenzione dal rischio e soccorso pubblico (8.3)	139.908	6,8	127.942	6,0
Interventi per pubbliche calamità' (8.4)	44.629	33,0	42.289	15,5
Protezione civile (8.5)	7.783	0,3	88.000	3,5
Agricoltura, politiche agroalimentari e pesca (9)	319.874	28,4	306.638	32,3
Politiche europee ed internazionali e dello sviluppo rurale (9.2)	151.219	40,6	168.277	40,0
Sostegno al settore agricolo (9.3)	168	0,1	-	0,0
Vigilanza, prevenzione e repressione frodi nel settore agricolo, agroalimentare, agroindustriale e forestale (9.5)	3.208	7,1	4.647	9,7

## TABELLA N. 16.1 CONSISTENZA DEI RESIDUI PASSIVI PER MISSIONE E PROGRAMMA

(MIGLIAIA DI EURO)

MISSIONE/PROGRAMMA	AL 1 GENNAIO 2014		AL 31 DICEMBRE 2014	
	IN MIGLIAIA DI EURO	IN % DEGLI IMPEGNI 2013	IN MIGLIAIA DI EURO	IN % DEGLI IMPEGNI 2014
Politiche competitive, della qualità' agroalimentare, della pesca, dell'ippica e mezzi tecnici di produzione (9.6)	125.279	26,2	133.714	40,0
Energia e diversificazione delle fonti energetiche (10)	2.657	28,6	275.884	96,1
Gestione, regolamentazione, sicurezza e infrastrutture del settore energetico (10.6)	2.657	28,6	275.884	96,1
Competitivita' e sviluppo delle imprese (11)	1.594.794	26,1	7.240.828	60,1
Regolamentazione, incentivazione dei settori imprenditoriali, riserchi industriali, sperimentazione tecnologica, lotta alla contraffazione, tutela della proprieta' industriale. (11.5)	781.653	27,2	984.035	32,8
Promozione, coordinamento, sostegno e vigilanza del movimento cooperativo (11.6)	12.342	86,7	14.754	64,2
Incentivazione per lo sviluppo industriale nell'ambito delle politiche di sviluppo e coesione (11.7)	518.709	37,9	528.233	31,4
Incentivi alle imprese per interventi di sostegno (11.8)	220.615	50,9	275.651	45,3
Interventi di sostegno tramite il sistema della fiscalita' (11.9)	61.475	4,3	5.438.155	80,7
Regolazione dei mercati (12)	55.626	86,3	14.597	54,4
Vigilanza sui mercati e sui prodotti, promozione della concorrenza e tutela dei consumatori (12.4)	55.626	86,3	14.597	54,4
Diritto alla mobilita' (13)	5.629.957	40,5	6.370.819	51,1
Sviluppo e sicurezza della mobilita' stradale (13.1)	161.439	43,5	168.151	49,8
Autotrasporto ed intermodalita' (13.2)	109.736	33,5	131.301	39,3
Sviluppo e sicurezza del trasporto aereo (13.4)	31.205	22,2	40.209	48,6
Sviluppo e sicurezza del trasporto ferroviario (13.5)	35.205	73,9	67.698	138,3
Sviluppo e sicurezza della mobilita' locale (13.6)	493.642	8,5	442.833	7,8
Sostegno allo sviluppo del trasporto (13.8)	4.307.192	70,1	5.082.255	95,7
Sviluppo e sicurezza della navigazione e del trasporto marittimo e per vie d'acqua interne (13.9)	491.538	46,5	438.373	51,0
Infrastrutture pubbliche e logistica (14)	5.445.838	114,0	5.333.361	104,9
Sistemi idrici, idraulici ed elettrici (14.5)	15.348	32,8	16.115	38,3

## TABELLA N. 16.1 CONSISTENZA DEI RESIDUI PASSIVI PER MISSIONE E PROGRAMMA

(MIGLIAIA DI EURO)

MISSIONE/PROGRAMMA	AL 1 GENNAIO 2014		AL 31 DICEMBRE 2014	
	IN MIGLIAIA DI EURO	IN % DEGLI IMPEGNI 2013	IN MIGLIAIA DI EURO	IN % DEGLI IMPEGNI 2014
Opere pubbliche e infrastrutture (14.8)	1.227.723	2.126,3	59.414	3.549,2
Sicurezza, vigilanza e regolamentazione in materia di opere pubbliche e delle costruzioni (14.9)	1.288	22,3	1.095	18,9
Opere strategiche, edilizia statale ed interventi speciali e per pubbliche calamita' (14.10)	3.316.316	96,7	3.812.612	111,9
Sistemi stradali, autostradali, ferroviari ed intermodali (14.11)	885.163	71,6	1.444.123	86,6
Comunicazioni (15)	1.074.187	96,0	1.567.677	110,9
Servizi postali e telefonici (15.3)	796.212	149,9	1.301.001	130,7
Sostegno all'editoria (15.4)	55.066	26,4	46.818	22,6
Pianificazione, regolamentazione, vigilanza e controllo delle comunicazioni elettroniche e radiodiffusione (15.5)	1.514	2,5	1.453	2,7
Regolamentazione e vigilanza del settore postale (15.7)	50	1,1	142	3,6
Servizi di comunicazione elettronica e di radiodiffusione (15.8)	221.344	71,6	218.263	143,1
Commercio internazionale ed internazionalizzazione del sistema produttivo (16)	118.437	68,6	76.050	46,8
Politica commerciale in ambito internazionale (16.4)	55.027	129,7	35.071	492,9
Sostegno all'internazionalizzazione delle imprese e promozione del made in Italy (16.5)	63.470	48,7	40.979	26,4
Ricerca e innovazione (17)	1.929.741	52,3	1.905.330	61,0
Ricerca in materia ambientale (17.3)	433	0,5	188	0,2
Ricerca in materia di beni e attivita' culturali (17.4)	7.255	16,7	8.451	23,3
Ricerca nel settore dei trasporti (17.6)	8.448	150,0	8.587	198,0
Ricerca scientifica e tecnologica applicata (17.9)	581.396	93,9	534.390	376,5
Ricerca scientifica e tecnologica di base (17.10)	708.022	35,3	755.032	39,0
Ricerca tecnologica nel settore della difesa (17.11)	113.906	172,8	103.584	194,1
Sviluppo, innovazione e ricerca in materia di energia ed in ambito minerario ed industriale (17.14)	176.026	69,2	191.817	75,1

## TABELLA N. 16.1 CONSISTENZA DEI RESIDUI PASSIVI PER MISSIONE E PROGRAMMA

(MIGLIAIA DI EURO)

MISSIONE/PROGRAMMA	AL 1 GENNAIO 2014		AL 31 DICEMBRE 2014	
	IN MIGLIAIA DI EURO	IN % DEGLI IMPEGNI 2013	IN MIGLIAIA DI EURO	IN % DEGLI IMPEGNI 2014
Ricerca di base e applicata (17.15)	49.436	36,5	47.614	31,6
Ricerca per la didattica (17.16)	2.251	139,6	2.257	139,0
Innovazione Tecnologica e ricerca per lo sviluppo delle comunicazioni e della società dell'informazione (17.18)	3.687	35,5	3.753	38,5
Ricerca per il settore della sanità pubblica (17.20)	265.973	60,2	237.049	55,0
Ricerca per il settore zooprofilattico (17.21)	12.907	71,8	12.609	115,7
Sviluppo sostenibile e tutela del territorio e dell'ambiente (18)	414.896	53,8	492.671	49,3
Prevenzione e riduzione integrata dell'inquinamento (18.3)	6.765	14,0	5.063	13,9
Sviluppo sostenibile (18.5)	35.203	37,4	178.955	77,8
Tutela e conservazione della fauna e della flora e salvaguardia della biodiversità (18.7)	14.833	7,1	14.746	7,4
Vigilanza, prevenzione e repressione in ambito ambientale (18.8)	937	4,3	642	3,0
Prevenzione e riduzione dell'inquinamento elettromagnetico e impatto sui sistemi di comunicazione elettronica (18.10)	82	5,6	291	16,3
Coordinamento generale, informazione ed educazione ambientale; comunicazione ambientale (18.11)	8.766	75,8	10.019	42,4
Tutela e conservazione del territorio e delle risorse idriche, trattamento e smaltimento rifiuti, bonifiche (18.12)	229.156	105,2	154.341	54,1
Tutela e conservazione della fauna e della flora, salvaguardia della biodiversità e dell'ecosistema marino (18.13)	40.879	30,7	50.418	30,5
Sostegno allo sviluppo sostenibile (18.14)	78.274	231,6	78.195	219,0
Casa e assetto urbanistico (19)	251.876	42,1	169.104	20,4
Edilizia abitativa e politiche territoriali (19.1)	11	0,0	33	0,0
Politiche abitative, urbane e territoriali (19.2)	251.865	85,1	169.071	51,6
Tutela della salute (20)	515.221	53,2	470.466	45,3
Prevenzione e comunicazione in materia sanitaria umana e coordinamento in ambito internazionale (20.1)	38.637	40,1	36.888	41,4
Sanità pubblica veterinaria, igiene e sicurezza degli alimenti (20.2)	18.012	19,2	16.064	24,2



## TABELLA N. 16.1 CONSISTENZA DEI RESIDUI PASSIVI PER MISSIONE E PROGRAMMA

(MIGLIAIA DI EURO)

MISSIONE/PROGRAMMA	AL 1 GENNAIO 2014		AL 31 DICEMBRE 2014	
	IN MIGLIAIA DI EURO	IN % DEGLI IMPEGNI 2013	IN MIGLIAIA DI EURO	IN % DEGLI IMPEGNI 2014
Programmazione sanitaria in materia di livelli essenziali di assistenza e assistenza in materia sanitaria umana (20.3)	39.000	17,1	42.185	11,5
Regolamentazione e vigilanza in materia di prodotti farmaceutici ed altri prodotti sanitari ad uso umano e di sicurezza delle cure (20.4)	416.534	76,9	372.102	73,6
Vigilanza, prevenzione e repressione nel settore sanitario (20.5)	3.039	32,6	3.227	26,8
<b>Tutela e valorizzazione dei beni e attività culturali e paesaggistici (21)</b>	<b>213.881</b>	<b>13,7</b>	<b>237.452</b>	<b>14,8</b>
Sostegno, valorizzazione e tutela del settore dello spettacolo (21.2)	91.530	20,0	108.247	24,5
Vigilanza, prevenzione e repressione in materia di patrimonio culturale (21.5)	14	0,2	8	0,1
Tutela dei beni archeologici (21.6)	12.187	5,3	16.703	6,5
Tutela dei beni archivistici (21.9)	7.280	5,5	3.939	2,8
Tutela dei beni librari, promozione e sostegno del libro e dell'editoria (21.10)	7.817	5,8	4.008	2,9
Tutela delle belle arti, dell'architettura e dell'arte contemporanea; tutela e valorizzazione del paesaggio (21.12)	28.673	9,0	25.938	7,4
Valorizzazione del patrimonio culturale (21.13)	11.988	48,4	8.200	60,4
Coordinamento ed indirizzo per la salvaguardia del patrimonio culturale (21.14)	467	6,8	564	7,2
Tutela del patrimonio culturale (21.15)	53.924	22,1	69.845	28,0
<b>Istruzione scolastica (22)</b>	<b>688.717</b>	<b>1,6</b>	<b>902.174</b>	<b>2,1</b>
Programmazione e coordinamento dell'istruzione scolastica (22.1)	174.715	298,7	168.169	59,8
Istruzione prescolastica (22.2)	42.325	0,9	82.614	1,6
Iniziativa per lo sviluppo del sistema istruzione scolastica e per il diritto allo studio (22.8)	12.987	32,2	15.757	39,1
Istituzioni scolastiche non statali (22.9)	244.036	48,9	232.063	49,8
Sostegno all'istruzione (22.10)	15.960	99,6	15.196	100,0
Istruzione primaria (22.11)	35.653	0,3	125.871	1,0
Istruzione secondaria di primo grado (22.12)	40.872	0,4	64.384	0,7

## TABELLA N. 16.1 CONSISTENZA DEI RESIDUI PASSIVI PER MISSIONE E PROGRAMMA

(MIGLIAIA DI EURO)

MISSIONE/PROGRAMMA	AL 1 GENNAIO 2014		AL 31 DICEMBRE 2014	
	IN MIGLIAIA DI EURO	IN % DEGLI IMPEGNI 2013	IN MIGLIAIA DI EURO	IN % DEGLI IMPEGNI 2014
Istruzione secondaria di secondo grado (22.13)	100.047	0,7	181.143	1,3
Istruzione post-secondaria, degli adulti e livelli essenziali per l'istruzione e formazione professionale (22.15)	309	2,2	853	5,9
Realizzazione degli indirizzi e delle politiche in ambito territoriale in materia di istruzione (22.16)	21.752	9,9	16.124	8,5
Istruzione universitaria (23)	1.027.324	13,2	989.821	12,5
Diritto allo studio nell'istruzione universitaria (23.1)	195.710	91,6	81.733	34,5
Istituti di alta cultura (23.2)	87	0,0	11.342	2,5
Sistema universitario e formazione post-universitaria (23.3)	831.527	11,7	996.747	12,5
Diritti sociali, politiche sociali e famiglia (24)	1.006.588	3,1	645.453	1,9
Terzo settore: associazionismo, volontariato, Onlus e formazioni sociali (24.2)	299.093	983,9	33.199	116,9
Lotta alle dipendenze (24.4)	3.109	28,5	2.472	24,9
Protezione sociale per particolari categorie (24.5)	301.156	6,7	380.952	7,2
Garanzia dei diritti dei cittadini (24.6)	73.570	47,3	35.846	35,2
Sostegno alla famiglia (24.7)	-	0,0	-	0,0
Promozione e garanzia dei diritti e delle pari opportunità (24.8)	20.542	49,5	546	1,2
Sostegno in favore di pensionati di guerra ed assimilati, perseguitati politici e razziali (24.11)	4.716	0,7	5.258	0,8
Trasferimenti assistenziali e enti previdenziali, finanziamento nazionale spesa sociale, promozione e programmazione politiche sociali, monitoraggio e valutazione interventi (24.12)	304.401	1,1	187.181	0,7
Politiche previdenziali (25)	10.494.699	11,9	14.163.296	15,2
Previdenza obbligatoria e complementare, sicurezza sociale - trasferimenti agli enti ed organismi interessati (25.2)	968.787	7,7	1.069.546	8,5
Previdenza obbligatoria e complementare, assicurazioni sociali (25.3)	9.525.911	12,6	13.093.750	15,3
Politiche per il lavoro (26)	3.425.344	37,5	4.062.396	40,4
Infortuni sul lavoro (26.2)	-	0,0	-	0,0

TABELLA N. 16.1 CONSISTENZA DEI RESIDUI PASSIVI PER MISSIONE E PROGRAMMA

(MIGLIAIA DI EURO)

MISSIONE/PROGRAMMA	AL 1 GENNAIO 2014		AL 31 DICEMBRE 2014	
	IN MIGLIAIA DI EURO	IN % DEGLI IMPEGNI 2013	IN MIGLIAIA DI EURO	IN % DEGLI IMPEGNI 2014
Politiche attive e passive del lavoro (26.6)	3.391.274	38,9	4.050.438	41,7
Coordinamento e integrazione delle politiche del lavoro e delle politiche sociali, innovazione e coordinamento amministrativo (26.7)	52	1,5	308	9,5
Politiche di regolamentazione in materia di rapporti di lavoro (26.8)	10.741	63,0	3.213	26,4
Programmazione e coordinamento della vigilanza in materia di prevenzione e osservanza delle norme di legislazione sociale e del lavoro (26.9)	2.121	5,9	4.349	11,5
Servizi e sistemi informativi per il lavoro (26.10)	14.313	64,4	1.991	7,1
Servizi territoriali per il lavoro (26.11)	6.694	2,2	1.842	0,7
Servizi di comunicazione istituzionale e informazione in materia di politiche del lavoro e in materia di politiche sociali (26.12)	148	8,7	185	11,3
Immigrazione, accoglienza e garanzia dei diritti (27)	194.960	11,6	341.630	14,3
Garanzia dei diritti e interventi per lo sviluppo della coesione sociale (27.2)	149.672	28,1	255.844	22,1
Gestione flussi migratori (27.3)	5.022	41,0	2.755	19,9
Rapporti con le confessioni religiose e amministrazione del patrimonio del Fondo Edifici di Culto (27.5)	24	0,4	17	0,3
Flussi migratori per motivi di lavoro e politiche di integrazione sociale delle persone immigrate (27.6)	40.242	97,6	83.015	83,4
Rapporti con le confessioni religiose (27.7)	-	0,0	-	0,0
Sviluppo e riequilibrio territoriale (28)	10.920.175	134,3	13.970.577	259,1
Politiche per lo sviluppo economico ed il miglioramento istituzionale delle aree sottoutilizzate (28.4)	10.920.175	134,3	13.970.577	259,1
Politiche economico-finanziarie e di bilancio (29)	5.740.890	8,1	6.313.538	8,0
Regolazione giurisdizionale e coordinamento del sistema della fiscalità (29.1)	5.342.665	25,1	5.739.078	24,9
Prevenzione e repressione delle frodi e delle violazioni agli obblighi fiscali (29.3)	174.499	7,2	209.093	8,7
Regolamentazione e vigilanza sul settore finanziario (29.4)	2.110	0,0	3.820	0,0
Regolazioni contabili, restituzioni e rimborsi d'imposte (29.5)	107.395	0,3	127.417	0,3
Analisi e programmazione economico-finanziaria (29.6)	47.994	31,3	169.609	56,7

## TABELLA N. 16.1 CONSISTENZA DEI RESIDUI PASSIVI PER MISSIONE E PROGRAMMA

(MIGLIAIA DI EURO)

MISSIONE/PROGRAMMA	AL 1 GENNAIO 2014		AL 31 DICEMBRE 2014	
	IN MIGLIAIA DI EURO	IN % DEGLI IMPEGNI 2013	IN MIGLIAIA DI EURO	IN % DEGLI IMPEGNI 2014
Analisi, monitoraggio e controllo della finanza pubblica e politiche di bilancio (29.7)	54.356	13,3	46.036	17,4
Supporto all'azione di controllo, vigilanza e amministrazione generale della Regione generale dello Stato sul territorio (29.8)	11.872	5,2	18.485	7,7
Giovani e sport (30)	27.580	4,4	28.217	4,0
Attività ricreative e sport (30.1)	27.580	4,4	28.217	4,5
Incentivazione e sostegno alla gioventù (30.2)	-	0,0	-	0,0
Turismo (31)	-	0,0	175.203	88,0
Sviluppo e competitività del turismo (31.1)	-	0,0	175.203	88,0
Servizi istituzionali e generali delle amministrazioni pubbliche (32)	373.407	22,0	389.268	23,8
Indirizzo politico (32.2)	12.388	6,4	11.951	6,4
Servizi e affari generali per le amministrazioni di competenza (32.3)	172.481	24,4	156.686	21,2
Servizi generali, formativi ed approvvigionamenti per le Amministrazioni pubbliche (32.4)	174.531	27,9	217.069	38,7
Rappresentanza, difesa in giudizio e consulenza legale in favore delle Amministrazioni dello Stato e degli enti autorizzati (32.5)	14.007	8,1	3.562	2,4
Fondi da ripartire (33)	1.155.657	86,2	2.413.765	110,7
Fondi da assegnare (33.1)	1.155.657	86,2	2.413.765	110,7
Fondi di riserva e speciali (33.2)	-	0,0	-	0,0
Debito pubblico (34)	556.303	0,2	577.990	0,2
Oneri per il servizio del debito statale (34.1)	144.571	0,2	226.841	0,3
Rimborsi del debito statale (34.2)	411.732	0,2	351.149	0,2
TOTALE COMPLESSIVO	84.216.341	11,2	113.253.536	14,0

TABELLA N. 17 RIEPILOGO DEI RESIDUI PASSIVI AL 31 DICEMBRE 2014, CLASSIFICATI PER VOCI ECONOMICHE

(MIGLIAIA DI EURO)

TITOLO/CATEGORIA ECONOMICA	RESIDUI PROVENIENTI DA ESERCIZI PRECEDENTI					RESIDUI DI NUOVA FORMAZIONE (F)	TOTALE RESIDUI 31 DICEMBRE (G=E+F)
	CONSISTENZA 1 GENNAIO (A)	VARIAZIONI (B)	ACCERTATI 31 DICEMBRE (C)	PAGATI (D)	RIMASTI DA PAGARE (E)		
TITOLO I - SPESE CORRENTI	51.040.043	-6.924.754	44.115.290	26.801.996	17.313.293	49.288.350	66.601.644
REDDITI DA LAVORO DIPENDENTE	2.016.516	-395.471	1.621.045	1.196.500	424.544	1.237.132	1.661.676
CONSUMI INTERNEDI	3.420.262	-311.148	3.109.113	2.563.566	545.547	3.190.706	3.736.253
IMPOSTE PAGATE SULLA PRODUZIONE	43.403	-2.725	40.678	37.959	2.720	16.738	19.458
TRASFERIMENTI CORRENTI AD AMMINISTRAZIONI PUBBLICHE	38.217.779	-4.958.020	33.259.759	17.991.558	15.268.201	32.723.310	47.991.511
TRASFERIMENTI CORRENTI A FAMIGLIE E ISTITUZIONI SOCIALI PRIVATE	1.108.305	-195.774	912.531	558.674	353.857	5.863.257	6.217.114
TRASFERIMENTI CORRENTI A IMPRESE	1.637.337	-422.196	1.215.141	668.341	546.800	1.059.504	1.606.304
TRASFERIMENTI CORRENTI A ESTERO	229.433	-33.375	196.058	154.297	41.761	161.726	203.487
RISORSE PROPRIE UNIONE EUROPEA	-	-	-	-	-	-	-
INTERESSI PASSIVI E REDDITI DA CAPITALE	162.477	-4.673	157.804	146.826	10.978	228.594	239.572
POSTE CORRETTIVE E COMPENSATIVE	3.906.762	-443.252	3.463.511	3.419.726	43.784	4.003.650	4.047.434
AMMORTAMENTI	-	-	-	-	-	-	-
ALTRE USCITE CORRENTI	297.769	-158.119	139.649	64.548	75.101	803.734	878.835

TABELLA N. 17 RIEPILOGO DEI RESIDUI PASSIVI AL 31 DICEMBRE 2014, CLASSIFICATI PER VOCI ECONOMICHE  
(MIGLIAIA DI EURO)

TITOLO/CATEGORIA ECONOMICA	RESIDUI PROVENIENTI DA ESERCIZI PRECEDENTI					RESIDUI DI NUOVA FORMAZIONE (F)	TOTALE RESIDUI 31 DICEMBRE (G=E+F)
	CONSISTENZA 1 GENNAIO (A)	VARIAZIONI (B)	ACCERTATI 31 DICEMBRE (C)	PAGATI (D)	RIMASTI DA PAGARE (E)		
TITOLO II - SPESE IN CONTO CAPITALE	32.658.819	-3.893.213	28.765.606	9.513.181	19.252.425	26.937.477	46.189.903
INVESTIMENTI FISSI LORDI E ACQUISTI DI TERRENI	5.259.088	-533.855	4.725.234	2.590.191	2.135.042	2.826.725	4.961.767
CONTRIBUTI AGLI INVESTIMENTI	6.069.595	-1.395.388	4.674.208	2.887.776	1.786.432	3.512.738	5.299.170
CONTRIBUTI AGLI INVESTIMENTI AD IMPRESE	5.626.740	-163.260	5.463.480	2.071.682	3.391.798	3.924.734	7.316.532
CONTRIBUTI AGLI INVESTIMENTI A FAMIGLIE E ISTITUZIONI SOCIALI PRIVATE	63.964	-5.660	58.303	54.026	4.277	6.359	10.636
CONTRIBUTI AGLI INVESTIMENTI A ESTERO	203.359	-2.328	201.032	18.867	182.165	15.127	197.292
ALTRI TRASFERIMENTI IN CONTO CAPITALE	12.640.231	-524.648	12.115.583	1.434.370	10.681.212	5.809.415	16.490.627
ACQUISIZIONI DI ATTIVITA' FINANZIARIE	2.795.642	-1.268.074	1.527.768	456.269	1.071.500	10.842.379	11.913.878
TOTALE	83.698.863	-10.817.966	72.880.896	36.315.177	36.565.719	76.225.827	112.791.546
TITOLO III - RIMBORSO PASSIVITA' FINANZIARIE	517.479	-80	517.399	420.843	96.556	365.434	461.990
TOTALE COMPLESSIVO	84.216.341	-10.818.046	73.398.295	36.736.020	36.662.274	76.591.262	113.253.536

TABELLA N. 17.1 RIEPILOGO DEI RESIDUI PASSIVI AL 31 DICEMBRE 2014, CLASSIFICATI PER MISSIONE E PROGRAMMA

(MIGLIAIA DI EURO)

MISSIONE/PROGRAMMA	RESIDUI PROVENIENTI DA ESERCIZI PRECEDENTI						RESIDUI DI NUOVA FORMAZIONE (F)	TOTALE RESIDUI 31 DICEMBRE (G=E+F)
	CONSISTENZA 1 GENNAIO (A)	VARIAZIONI (B)	ACCERTATI 31 DICEMBRE (C)	PAGATI (D)	RIMASTI DA PAGARE (E)			
Organi costituzionali, a rilevanza costituzionale e Presidenza del Consiglio dei ministri (1)	32.429	-7.312	25.117	10.494	14.623	8.456	23.080	
Organi costituzionali (1.1)	-	-	-	-	-	-	-	
Organi a rilevanza costituzionale (1.2)	30.524	-7.312	23.213	8.989	14.623	8.456	23.080	
Presidenza del Consiglio dei Ministri (1.3)	1.905	-	1.905	1.905	-	-	-	
Amministrazione generale e supporto alla rappresentanza generale di Governo e dello Stato sul territorio (2)	3.800	-15	3.785	3.739	45	6.522	6.567	
Attuazione da parte delle Prefetture - Uffici Territoriali del Governo delle missioni del Ministero dell'Interno sul territorio (2.2)	3.638	-7	3.631	3.586	45	6.489	6.534	
Supporto alla rappresentanza generale di Governo e dello Stato sul territorio e amministrazione generale sul territorio (2.3)	161	-8	154	154	-	33	33	
Relazioni finanziarie con le autonomie territoriali (3)	24.877.899	-5.169.689	19.708.210	8.616.864	11.091.345	27.463.462	38.554.908	
Eccezioni a Enti territoriali per interventi di settore (3.1)	2.344.195	-1.296.195	1.048.000	45.000	1.003.000	9.955.427	10.958.427	
Interventi, servizi e supporto alle autonomie territoriali (3.2)	69.496	-54.944	14.553	5.543	9.010	68.436	77.446	

TABELLA N. 17.1 RIEPILOGO DEI RESIDUI PASSIVI AL 31 DICEMBRE 2014, CLASSIFICATI PER MISSIONE E PROGRAMMA

(MIGLIAIA DI EURO)

MISSIONE/PROGRAMMA	RESIDUI PROVENIENTI DA ESERCIZI PRECEDENTI						RESIDUI DI NUOVA FORMAZIONE (F)	TOTALE RESIDUI 31 DICEMBRE (G=E+F)
	CONSISTENZA 1 GENNAIO (A)	VARIAZIONI (B)	ACCERTATI 31 DICEMBRE (C)	PAGATI (D)	RIMASTI DA PAGARE (E)			
Elaborazione, quantificazione, e assegnazione dei trasferimenti erariali; determinazione dei rimborsi agli enti locali anche in via peregrativa (3.3)	3.137.910	-3.602	3.134.308	3.050.024	84.284	153.456	237.740	
Federalismo (3.4)	9.687.572	-1.955.902	7.731.670	934.754	6.796.916	10.276.933	17.073.849	
Regolazioni contabili ed altri trasferimenti alle Regioni a statuto speciale (3.5)	3.238.934	-813.213	2.425.722	1.492.208	933.513	1.961.201	2.894.714	
Concorso dello Stato al finanziamento della spesa sanitaria (3.6)	6.113.557	-1.045.537	5.068.019	2.852.566	2.215.453	4.993.614	7.209.068	
Rapporti finanziari con Enti territoriali (3.7)	255.716	-292	255.424	224.197	31.227	50.447	81.673	
Gestione dell'albo dei segretari comunali e provinciali (3.8)	30.518	-4	30.514	12.572	17.942	3.948	21.890	
L'Italia in Europa e nel mondo (4)	468.121	-39.236	428.886	198.073	230.813	213.802	444.615	
Protocollo internazionale (4.1)	962	-1	961	963	18	382	401	
Cooperazione allo sviluppo (4.2)	173.319	-30.689	142.629	103.158	39.471	117.809	157.281	
Cooperazione culturale e scientifico-tecnologica (4.3)	3.084	-40	3.044	2.788	256	2.247	2.503	



TABELLA N. 17.1 RIEPILOGO DEI RESIDUI PASSIVI AL 31 DICEMBRE 2014, CLASSIFICATI PER MISSIONE E PROGRAMMA

(MIGLIAIA DI EURO)

MISSIONE/PROGRAMMA	RESIDUI PROVENIENTI DA ESERCIZI PRECEDENTI						RESIDUI DI NUOVA FORMAZIONE (F)	TOTALE RESIDUI 31 DICEMBRE (G=E+F)
	CONSISTENZA 1 GENNAIO (A)	VARIAZIONI (B)	ACCERTATI 31 DICEMBRE (C)	PAGATI (D)	RIMASTI DA PAGARE (E)			
Cooperazione economica e relazioni internazionali (4.4)	17.520	-2.596	14.924	14.674	250	18.612	18.862	
Cooperazione in materia culturale (4.5)	2.555	-155	2.400	1.826	574	2.723	3.297	
Promozione della pace e sicurezza internazionale (4.6)	11.308	-1.879	9.429	6.706	2.724	5.367	8.091	
Integrazione europea (4.7)	8.516	-1.139	7.376	4.226	3.150	27.434	30.584	
Italiani nel mondo e politiche migratorie (4.8)	493	-2	492	492	-	283	283	
Promozione del sistema Paese (4.9)	7.690	-1.098	6.592	5.916	676	7.169	7.845	
Partecipazione italiana alle politiche di bilancio in ambito UE (4.10)	27.862	-	27.862	27.862	-	-	-	
Politica economica e finanziaria in ambito internazionale (4.11)	3.281	-36	3.245	2.925	720	110	830	
Presenza dello Stato all'estero tramite le strutture diplomatico-consolari (4.12)	4.470	-1.443	3.027	2.867	160	8.991	9.151	
Rappresentanza all'estero e servizi ai cittadini e alle imprese (4.13)	14.714	-149	14.565	8.655	5.910	5.459	11.369	
Coordinamento dell'amministrazione in ambito internazionale (4.14)	9.969	-9	9.960	9.088	872	15.289	16.162	

TABELLA N. 17.1 RIEPILOGO DEI RESIDUI PASSIVI AL 31 DICEMBRE 2014, CLASSIFICATI PER MISSIONE E PROGRAMMA

(MIGLIAIA DI EURO)

MISSIONE/PROGRAMMA	RESIDUI PROVENIENTI DA ESERCIZI PRECEDENTI						RESIDUI DI NUOVA FORMAZIONE (F)	TOTALE RESIDUI 31 DICEMBRE (G=E+F)
	CONSISTENZA 1 GENNAIO (A)	VARIAZIONI (B)	ACCERTATI 31 DICEMBRE (C)	PAGATI (D)	RIMASTI DA PAGARE (E)			
Comunicazione in ambito internazionale (4.15)	2.358	-1	2.357	2.357	-	1.733	1.733	
Cooperazione economica, finanziaria e infrastrutturale (4.16)	180.000	-	180.000	3.969	176.031	192	176.222	
Difesa e sicurezza del territorio (5)	3.750.051	-334.973	3.415.079	2.328.754	1.086.325	1.744.903	2.831.238	
Approntamento e impiego Carabinieri per la difesa e la sicurezza (5.1)	257.625	-2.965	254.659	243.841	10.818	214.879	225.697	
Approntamento e impiego delle forze terrestri (5.2)	323.419	-47.842	275.577	189.551	86.026	111.467	197.493	
Approntamento e impiego delle forze navali (5.3)	96.593	-13.176	83.417	60.844	22.574	39.341	61.915	
Approntamento e impiego delle forze aeree (5.4)	142.481	-17.424	125.057	102.019	23.038	32.225	55.263	
Funzioni non direttamente collegate ai compiti di difesa militare (5.5)	76.694	-6.694	70.000	47.844	22.156	51.651	73.807	
Pianificazione generale delle Forze Armate e approvvigionamenti militari (5.6)	2.853.239	-246.872	2.606.368	1.684.655	921.713	1.295.341	2.217.054	
Missioni militari di pace (5.8)	-	-	-	-	-	-	-	

TABELLA N. 17.1 RIEPILOGO DEI RESIDUI PASSIVI AL 31 DICEMBRE 2014, CLASSIFICATI PER MISSIONE E PROGRAMMA

(MIGLIAIA DI EURO)

MISSIONE/PROGRAMMA	RESIDUI PROVENIENTI DA ESERCIZI PRECEDENTI						RESIDUI DI NUOVA FORMAZIONE (F)	TOTALE RESIDUI 31 DICEMBRE (G=E+F)
	CONSISTENZA 1 GENNAIO (A)	VARIAZIONI (B)	ACCERTATI 31 DICEMBRE (C)	PAGATI (D)	RIMASTI DA PAGARE (E)			
Giustizia (6)	632.842	-29.294	603.549	376.520	227.028	556.760	783.788	
Amministrazione penitenziaria (6.1)	133.528	-4.816	128.712	81.792	46.921	98.124	145.044	
Giustizia civile e penale (5.2)	406.459	-22.232	382.227	288.963	113.265	391.616	504.880	
Giustizia minorile (6.3)	17.758	-647	17.111	11.360	5.752	20.199	25.951	
Giustizia tributaria (6.5)	77.097	-1.599	75.498	14.405	61.092	46.821	107.913	
Ordine pubblico e sicurezza (7)	1.065.507	-50.615	1.012.892	827.622	185.271	716.901	902.172	
Sicurezza democratica (7.4)	5.068	-	5.068	5.068	-	7.050	7.050	
Concorso della Guardia di Finanza alla sicurezza pubblica (7.5)	118.561	-4.050	114.511	74.047	40.464	90.263	130.727	
Sicurezza pubblica in ambito rurale e montano (7.6)	7.973	-177	7.796	7.086	710	5.328	6.038	
Sicurezza e controllo nei mari, nei porti e sulle coste (7.7)	131.708	-11.853	119.855	96.314	23.541	100.916	124.457	
Contrasto al crimine, tutela dell'ordine e della sicurezza pubblica (7.8)	473.053	-21.047	452.006	399.384	52.622	395.690	378.311	

TABELLA N. 17.1 RIEPILOGO DEI RESIDUI PASSIVI AL 31 DICEMBRE 2014, CLASSIFICATI PER MISSIONE E PROGRAMMA

(MIGLIAIA DI EURO)

MISSIONE/PROGRAMMA	RESIDUI PROVENIENTI DA ESERCIZI PRECEDENTI						RESIDUI DI NUOVA FORMAZIONE (F)	TOTALE RESIDUI 31 DICEMBRE (G=E+F)
	CONSISTENZA 1 GENNAIO (A)	VARIAZIONI (B)	ACCERTATI 31 DICEMBRE (C)	PAGATI (D)	RIMASTI DA PAGARE (E)			
Servizio permanente dell'Arma dei Carabinieri per la tutela dell'ordine e la sicurezza pubblica (7.9)	17.777	-33	17.743	17.743	-	21.805	21.805	
Pianificazione e coordinamento Forza di polizia (7.10)	309.367	-13.454	295.913	227.979	67.934	165.849	233.783	
Soccorso civile (8)	209.006	-8.485	200.521	161.555	38.966	234.177	273.143	
Interventi per soccorsi (8.1)	11.677	-388	11.289	10.514	775	11.381	12.156	
Gestione del sistema nazionale di difesa civile (8.2)	5.009	-7	5.002	3.526	1.476	1.280	2.756	
Prevenzione del rischio e soccorso pubblico (8.3)	139.908	-5.817	134.091	118.946	15.145	112.797	127.942	
Interventi per pubbliche calamita' (8.4)	44.629	-2.273	42.356	20.785	21.571	20.718	42.289	
Protezione civile (8.5)	7.783	-	7.783	7.783	-	88.000	88.000	
Agricoltura, politiche agroalimentari e pesca (9)	319.874	-32.843	287.030	171.199	115.831	190.807	306.638	
Politiche europee ed internazionali e dallo sviluppo rurale (9.2)	191.219	-23.404	167.815	74.793	93.022	75.255	168.277	

TABELLA N. 17.1 RIEPILOGO DEI RESIDUI PASSIVI AL 31 DICEMBRE 2014, CLASSIFICATI PER MISSIONE E PROGRAMMA

(MIGLIAIA DI EURO)

MISSIONE/PROGRAMMA	RESIDUI PROVENIENTI DA ESERCIZI PRECEDENTI						RESIDUI DI NUOVA FORMAZIONE (F)	TOTALE RESIDUI 31 DICEMBRE (G=E+F)
	CONSISTENZA 1 GENNAIO (A)	VARIAZIONI (B)	ACCERTATI 31 DICEMBRE (C)	PAGATI (D)	RIMASTI DA PAGARE (E)			
Sostegno al settore agricolo (9.3)	168	-	168	168	-	-	-	
Vigilanza, prevenzione e repressione frodi nel settore agricolo, agroalimentare, agroindustriale e forestale (9.5)	3.208	-474	2.734	2.004	730	3.918	4.647	
Politiche competitive, della qualità, agroalimentare, della pesca, dell'ippica e mezzi tecnici di produzione (9.6)	125.279	-8.965	116.313	94.234	22.080	111.634	133.714	
Energia e diversificazione delle fonti energetiche (10)	2.657	-915	1.741	1.555	186	275.698	275.884	
Gestione, regolamentazione, sicurezza e infrastrutture del settore energetico (10.6)	2.657	-915	1.741	1.555	186	275.698	275.884	
Competitività e sviluppo delle imprese (11)	1.594.794	-99.180	1.495.613	776.280	719.334	6.521.495	7.240.828	
Regolamentazione, incentivazione dei settori imprenditoriali, risasetti industriali, sperimentazione tecnologica, lotta alla contraffazione, tutela della proprietà industriale. (11.5)	781.653	-42.296	739.357	358.148	381.209	602.826	984.035	
Promozione, coordinamento, sostegno e vigilanza del movimento cooperativo (11.6)	12.342	-6.335	6.007	5.473	535	14.220	14.754	
Incentivazione per lo sviluppo industriale nell'ambito delle politiche di sviluppo e coesione (11.7)	518.709	-2.121	516.587	292.226	224.362	303.871	528.233	

TABELLA N. 17.1 RIEPILOGO DEI RESIDUI PASSIVI AL 31 DICEMBRE 2014, CLASSIFICATI PER MISSIONE E PROGRAMMA

(MIGLIAIA DI EURO)

MISSIONE/PROGRAMMA	RESIDUI PROVENIENTI DA ESERCIZI PRECEDENTI						RESIDUI DI NUOVA FORMAZIONE (F)	TOTALE RESIDUI 31 DICEMBRE (G=E+F)
	CONSISTENZA 1 GENNAIO (A)	VARIAZIONI (B)	ACCERTATI 31 DICEMBRE (C)	PAGATI (D)	RIMASTI DA PAGARE (E)			
Incentivi alle imprese per interventi di sostegno (11.8)	220.615	-48.125	172.490	102.777	69.713	205.938	275.651	
Interventi di sostegno tramite il sistema della fiscalità (11.9)	61.475	-303	61.172	17.657	43.515	5.394.640	5.438.155	
Regolazione dei mercati (12)	55.626	-6.281	49.345	40.749	8.596	6.001	14.597	
Vigilanza sui mercati e sui prodotti, promozione della concorrenza e tutela dei consumatori (12.4)	55.626	-6.281	49.345	40.749	8.596	6.001	14.597	
Diritto alla mobilità (13)	5.629.957	-325.454	5.304.503	2.368.609	2.935.893	3.434.926	6.370.819	
Sviluppo e sicurezza della mobilità stradale (13.1)	161.439	-21.438	140.001	66.964	73.037	95.113	168.151	
Autotrasporto ed intermodalità (13.2)	109.736	-3.284	106.452	41.545	64.906	66.395	131.301	
Sviluppo e sicurezza del trasporto aereo (13.4)	31.205	-4	31.201	31.193	8	40.201	40.209	
Sviluppo e sicurezza del trasporto ferroviario (13.5)	35.205	-7	35.198	144	35.055	32.643	57.698	
Sviluppo e sicurezza della mobilità locale (13.6)	493.642	-144.601	349.041	166.217	182.824	260.008	442.833	

TABELLA N. 17.1 RIEPILOGO DEI RESIDUI PASSIVI AL 31 DICEMBRE 2014, CLASSIFICATI PER MISSIONE E PROGRAMMA

(MIGLIAIA DI EURO)

MISSIONE/PROGRAMMA	RESIDUI PROVENIENTI DA ESERCIZI PRECEDENTI						RESIDUI DI NUOVA FORMAZIONE (F)	TOTALE RESIDUI 31 DICEMBRE (G=E+F)
	CONSISTENZA 1 GENNAIO (A)	VARIAZIONI (B)	ACCERTATI 31 DICEMBRE (C)	PAGATI (D)	RIMASTI DA PAGARE (E)			
Sostegno allo sviluppo del trasporto (13.8)	4.307.192	-75.153	4.232.039	1.844.112	2.387.927	2.694.328	5.082.255	
Sviluppo e sicurezza della navigazione e del trasporto marittimo e per vie d'acqua interne (13.9)	491.538	-80.967	410.571	218.434	192.136	246.237	438.373	
Infrastrutture pubbliche e logistica (14)	5.445.838	-788.049	4.657.790	1.898.544	2.759.246	2.574.115	5.333.361	
Sistemi idrici, idraulici ed elettrici (14.5)	15.348	-3.856	11.492	8.626	2.866	13.248	16.115	
Opere pubbliche e infrastrutture (14.8)	1.227.723	-730.567	497.155	439.416	57.740	1.674	59.414	
Sicurezza, vigilanza e regolamentazione in materia di opere pubbliche e delle costruzioni (14.9)	1.288	-677	612	520	92	1.004	1.095	
Opere strategiche, edilizia statale ed interventi speciali e per pubbliche calamità (14.10)	3.316.316	-42.683	3.273.633	1.200.092	2.073.541	1.739.071	3.812.612	
Sistemi stradali, autostradali, ferroviari ed intramodali (14.11)	885.163	-10.266	874.897	249.890	625.007	819.118	1.444.125	
Comunicazioni (15)	1.074.187	-351.769	722.417	216.415	506.003	1.061.674	1.567.677	
Servizi postali e telefonici (15.3)	796.212	-321.600	474.612	113.072	361.539	939.462	1.301.001	

TABELLA N. 17.1 RIEPILOGO DEI RESIDUI PASSIVI AL 31 DICEMBRE 2014, CLASSIFICATI PER MISSIONE E PROGRAMMA

(MIGLIAIA DI EURO)

MISSIONE/PROGRAMMA	RESIDUI PROVENIENTI DA ESERCIZI PRECEDENTI						RESIDUI DI NUOVA FORMAZIONE (F)	TOTALE RESIDUI 31 DICEMBRE (G=E+F)
	CONSISTENZA 1 GENNAIO (A)	VARIAZIONI (B)	ACCERTATI 31 DICEMBRE (C)	PAGATI (D)	RIMASTI DA PAGARE (E)			
Sostegno all'editoria (15.4)	55.066	-25.255	29.812	11.806	18.005	28.813	46.818	
Pianificazione, regolamentazione, vigilanza e controllo delle comunicazioni elettroniche e radiodiffusione (15.5)	1.514	-79	1.435	1.406	29	1.424	1.453	
Regolamentazione e vigilanza del settore postale (15.7)	50	-3	47	18	29	113	142	
Servizi di comunicazione elettronica e di radiodiffusione (15.8)	221.344	-4.832	216.512	90.112	126.400	91.863	218.263	
Comercio internazionale ed internazionalizzazione del sistema produttivo (16)	118.497	-973	117.524	56.663	60.860	15.190	76.050	
Politica commerciale in ambito internazionale (16.4)	55.027	-5	55.022	20.192	34.830	241	35.071	
Sostegno all'internazionalizzazione delle imprese e promozione del made in Italy (16.5)	63.470	-969	62.502	36.472	26.030	14.949	40.979	
Ricerca e innovazione (17)	1.929.741	-61.679	1.868.062	859.444	1.008.618	896.712	1.905.330	
Ricerca in materia ambientale (17.3)	433	-23	409	398	11	177	188	
Ricerca in materia di beni e attivita' culturali (17.4)	7.255	-293	6.963	4.587	2.375	6.075	8.451	



TABELLA N. 17.1 RIEPILOGO DEI RESIDUI PASSIVI AL 31 DICEMBRE 2014, CLASSIFICATI PER MISSIONE E PROGRAMMA

(MIGLIAIA DI EURO)

MISSIONE/PROGRAMMA	RESIDUI PROVENIENTI DA ESERCIZI PRECEDENTI						RESIDUI DI NUOVA FORMAZIONE (F)	TOTALE RESIDUI 31 DICEMBRE (G=E+F)
	CONSISTENZA 1 GENNAIO (A)	VARIAZIONI (B)	ACCRETI 31 DICEMBRE (C)	PAGATI (D)	RIMASTI DA PAGARE (E)			
Ricerca nel settore dei trasporti (17.6)	8.448	-44	8.404	12	8.392	194	8.587	
Ricerca scientifica e tecnologica applicata (17.9)	581.395	-	581.395	70.118	511.278	23.112	534.390	
Ricerca scientifica e tecnologica di base (17.10)	708.022	-801	707.220	500.406	206.815	548.218	755.032	
Ricerca tecnologica nel settore della difesa (17.11)	113.905	-5.803	108.104	47.546	60.558	43.026	103.584	
Sviluppo, innovazione e ricerca in materia di energia ed in ambito minerario ed industriale (17.14)	176.026	-10	176.016	81.541	94.475	97.342	191.817	
Ricerca di base e applicata (17.15)	49.435	-25.320	24.116	-	24.116	23.498	47.614	
Ricerca per la didattica (17.16)	2.251	-638	1.613	980	633	1.624	2.257	
Innovazione tecnologica e ricerca per lo sviluppo delle comunicazioni e della società' dell'informazione (17.18)	3.687	-162	3.526	1.970	1.556	2.196	3.753	
Ricerca per il settore della sanità' pubblica (17.20)	265.973	-26.185	239.789	143.482	96.307	140.742	237.049	
Ricerca per il settore zooprofilattico (17.21)	12.907	-2.400	10.507	8.404	2.103	10.506	12.609	

TABELLA N. 17.1 RIEPILOGO DEI RESIDUI PASSIVI AL 31 DICEMBRE 2014, CLASSIFICATI PER MISSIONE E PROGRAMMA

(MIGLIAIA DI EURO)

MISSIONE/PROGRAMMA	RESIDUI PROVENIENTI DA ESERCIZI PRECEDENTI						RESIDUI DI NUOVA FORMAZIONE (F)	TOTALE RESIDUI 31 DICEMBRE (G=E+F)
	CONSISTENZA 1 GENNAIO (A)	VARIAZIONI (B)	ACCERTATI 31 DICEMBRE (C)	PAGATI (D)	RIMASTI DA PAGARE (E)			
Sviluppo sostenibile e tutela del territorio e dell'ambiente (18)	414.896	-187.556	227.339	135.161	92.178	400.493	492.671	
Prevenzione e riduzione integrata dell'inquinamento (18.3)	6.765	-693	6.073	5.499	574	4.489	5.063	
Sviluppo sostenibile (18.5)	35.203	-10.343	24.861	12.680	12.181	166.774	178.955	
Tutela e conservazione della fauna e della flora e salvaguardia della biodiversita' (18.7)	14.833	-830	14.003	10.169	3.834	10.922	14.746	
Vigilanza, prevenzione e repressione in ambito ambientale (18.8)	937	-24	913	909	4	638	642	
Prevenzione e riduzione dell'inquinamento elettromagnetico e impatto sui sistemi di comunicazione elettronica (18.10)	82	-38	44	35	9	282	291	
Coordinamento generale, informazione ed educazione ambientale; comunicazione ambientale (18.11)	8.766	-1.248	7.519	7.033	486	9.533	10.019	
Tutela e conservazione del territorio e delle risorse idriche, trattamento e smaltimento rifiuti, bonifiche (18.12)	229.156	-139.786	89.370	66.087	23.283	131.059	154.341	
Tutela e conservazione della fauna e della flora, salvaguardia della biodiversita' e dell'ecosistema marino (18.13)	40.879	-7.335	33.544	28.541	5.003	45.415	50.418	
Sostegno allo sviluppo sostenibile (18.14)	78.274	-27.261	51.013	4.209	46.804	31.391	78.195	

TABELLA N. 17.1 RIEPILOGO DEI RESIDUI PASSIVI AL 31 DICEMBRE 2014, CLASSIFICATI PER MISSIONE E PROGRAMMA

(MIGLIAIA DI EURO)

MISSIONE/PROGRAMMA	RESIDUI PROVENIENTI DA ESERCIZI PRECEDENTI						RESIDUI DI NUOVA FORMAZIONE (F)	TOTALE RESIDUI 31 DICEMBRE (G=E+F)
	CONSISTENZA 1 GENNAIO (A)	VARIAZIONI (B)	ACCERTATI 31 DICEMBRE (C)	PAGATI (D)	RIMASTI DA PAGARE (E)			
Casa e assetto urbanistico (19)	251.876	-137.709	114.167	46.107	68.059	101.045	169.104	
Edilizia abitativa e politiche territoriali (19.1)	11	-11	-	-	-	33	33	
Politiche abitative, urbane e territoriali (19.2)	251.865	-137.698	114.167	46.107	68.059	101.012	169.071	
Tutela della salute (20)	515.221	-199.149	322.078	87.054	235.023	235.443	470.466	
Prevenzione e comunicazione in materia sanitaria umana e coordinamento in ambito internazionale (20.1)	38.637	-8.559	30.078	19.538	10.540	26.548	36.888	
Sanità pubblica veterinaria, igiene e sicurezza degli alimenti (20.2)	18.012	-981	17.031	14.513	2.518	13.547	16.064	
Programmazione sanitaria in materia di livelli essenziali di assistenza e assistenza in materia sanitaria umana (20.3)	39.000	-7.730	31.270	21.934	9.336	32.849	42.185	
Regolamentazione e vigilanza in materia di prodotti farmaceutici ed altri prodotti sanitari ad uso umano e di sicurezza delle cure (20.4)	416.534	-175.600	240.934	28.924	212.011	160.092	372.102	
Vigilanza, prevenzione e repressione nel settore sanitario (20.5)	3.039	-274	2.765	2.146	619	2.608	3.227	

TABELLA N. 17.1 RIEPILOGO DEI RESIDUI PASSIVI AL 31 DICEMBRE 2014, CLASSIFICATI PER MISSIONE E PROGRAMMA

(MIGLIAIA DI EURO)

MISSIONE/PROGRAMMA	RESIDUI PROVENIENTI DA ESERCIZI PRECEDENTI						RESIDUI DI NUOVA FORMAZIONE (F)	TOTALE RESIDUI 31 DICEMBRE (G=E+F)
	CONSISTENZA 1 GENNAIO (A)	VARIAZIONI (B)	ACCERTATI 31 DICEMBRE (C)	PAGATI (D)	RIMBASTI DA PAGARE (E)			
Tutela e valorizzazione dei beni e attività culturali e paesaggistici (21)	213.881	-15.677	198.203	159.150	39.053	198.399	237.452	
Sostegno, valorizzazione e tutela del settore dello spettacolo (21.2)	91.530	-6.179	85.351	64.805	20.546	87.702	108.247	
Vigilanza, prevenzione e repressione in materia di patrimonio culturale (21.5)	14	-	14	14	-	8	8	
Tutela dei beni archeologici (21.6)	12.187	-635	11.552	9.963	1.589	15.114	16.703	
Tutela dei beni archivistici (21.9)	7.280	-5.062	2.219	1.763	456	3.483	3.939	
Tutela dei beni librari, promozione e sostegno del libro e dell'editoria (21.10)	7.817	-63	7.754	7.628	127	3.881	4.008	
Tutela delle belle arti, dell'architettura e dell'arte contemporanea; tutela e valorizzazione del paesaggio (21.12)	28.673	-2.446	26.227	21.634	4.593	21.345	25.938	
Valorizzazione del patrimonio culturale (21.13)	11.988	-802	11.186	6.358	4.828	3.372	8.200	
Coordiamento ed indirizzo per la salvaguardia del patrimonio culturale (21.14)	467	-83	384	348	36	528	564	
Tutela del patrimonio culturale (21.15)	53.924	-408	53.516	46.638	6.878	62.967	69.845	

TABELLA N. 17.1 RIEPILOGO DEI RESIDUI PASSIVI AL 31 DICEMBRE 2014, CLASSIFICATI PER MISSIONE E PROGRAMMA

MISSIONE/PROGRAMMA	RESIDUI PROVENIENTI DA ESERCIZI PRECEDENTI						RESIDUI DI NUOVA FORMAZIONE (F)	TOTALE RESIDUI 31 DICEMBRE (G=E+F)
	CONSISTENZA 1 GENNAIO (A)	VARIAZIONI (B)	ACCERTATI 31 DICEMBRE (C)	PAGATI (D)	RIMASTI DA PAGARE (E)			
Istruzione scolastica (22)	688.717	-42.656	646.060	559.476	86.594	815.590	902.174	
Programmazione e coordinamento dell'istruzione scolastica (22.1)	174.715	-32.083	142.631	134.927	7.704	160.465	168.169	
Istruzione prescolastica (22.2)	42.325	-76	42.250	37.641	4.609	78.005	82.614	
Iniziativa per lo sviluppo del sistema istruzione scolastica e per il diritto allo studio (22.8)	12.987	-1.092	11.896	7.589	4.307	11.450	15.757	
Istituzioni scolastiche non statali (22.9)	244.096	-278	243.819	227.260	16.559	215.504	232.063	
Sostegno all'istruzione (22.10)	15.960	-	15.960	15.960	-	15.196	15.196	
Istruzione primaria (22.11)	35.653	-1.917	33.736	21.985	11.751	114.120	125.871	
Istruzione secondaria di primo grado (22.12)	40.872	-1.297	39.574	25.175	14.399	49.985	64.384	
Istruzione secondaria di secondo grado (22.13)	100.047	-4.357	95.689	76.133	19.557	161.567	181.143	
Istruzione post-secondaria, degli adulti e livelli essenziali per l'istruzione e formazione professionale (22.15)	309	-	309	114	195	658	853	
Realizzazione degli indirizzi e delle politiche in ambito territoriale in materia di istruzione (22.16)	21.752	-1.556	20.196	12.693	7.504	8.620	16.124	

(MIGLIAIA DI EURO)

TABELLA N. 17.1 RIEPILOGO DEI RESIDUI PASSIVI AL 31 DICEMBRE 2014, CLASSIFICATI PER MISSIONE E PROGRAMMA

(MIGLIAIA DI EURO)

MISSIONE/PROGRAMMA	RESIDUI PROVENIENTI DA ESERCIZI PRECEDENTI						RESIDUI DI NUOVA FORMAZIONE (F)	TOTALE RESIDUI 31 DICEMBRE (G=E+F)
	CONSISTENZA 1 GENNAIO (A)	VARIAZIONI (B)	ACCERTATI 31 DICEMBRE (C)	PAGATI (D)	RIMASTI DA PAGARE (E)			
Istruzione universitaria (23)	1.027.324	-14.599	1.012.725	888.373	124.351	865.470	989.821	
Diritto allo studio nell'istruzione universitaria (23.1)	195.710	-4.287	191.424	190.345	1.079	80.654	81.733	
Istituti di alta cultura (23.2)	87	-43	44	41	3	11.339	11.342	
Sistema universitario e formazione post-universitaria (23.3)	831.527	-10.269	821.257	697.988	123.270	773.477	896.747	
Diritti sociali, politiche sociali e famiglia (24)	1.006.568	-75.924	930.655	830.284	100.381	545.072	645.453	
Terzo settore: associazionismo, volontariato, ONLUS e formazioni sociali (24.2)	299.093	-7.689	291.404	278.792	12.612	20.587	33.199	
Lotta alle dipendenze (24.4)	3.109	-	3.109	3.109	-	2.472	2.472	
Protezione sociale per particolari categorie (24.5)	301.156	-28.498	272.659	269.492	3.167	377.785	380.952	
Garanzia dei diritti dei cittadini (24.6)	73.570	-6.856	66.715	85.329	21.386	14.460	35.846	
Sostegno alla famiglia (24.7)	-	-	-	-	-	-	-	

TABELLA N. 17.1 RIEPILOGO DEI RESIDUI PASSIVI AL 31 DICEMBRE 2014, CLASSIFICATI PER MISSIONE E PROGRAMMA

(MIGLIAIA DI EURO)

MISSIONE/PROGRAMMA	RESIDUI PROVENIENTI DA ESERCIZI PRECEDENTI					RESIDUI DI NUOVA FORMAZIONE (F)	TOTALE RESIDUI 31 DICEMBRE (G=E+F)
	CONSISTENZA 1 GENNAIO (A)	VARIAZIONI (B)	ACCERTATI 31 DICEMBRE (C)	PAGATI (D)	RIMASTI DA PAGARE (E)		
Promozione e garanzia dei diritti e delle pari opportunità' (24.8)	20.542	-	20.542	20.542	-	546	546
Sostegno in favore di pensionati di guerra ed assimilati, perseguitati Politici e razziali (24.11)	4.716	-658	4.058	-	4.058	1.200	5.258
Trasferimenti assistenziali a enti previdenziali, finanziamento nazionale spesa sociale, promozione e programmazione politiche sociali, monitoraggio e valutazione interventi (24.12)	304.401	-32.223	272.178	213.020	59.158	128.023	187.181
Politiche previdenziali (25)	10.494.699	-963.023	9.531.675	5.914.745	3.616.930	10.546.366	14.169.296
Previdenza obbligatoria e complementare, sicurezza sociale - trasferimenti agli enti ed organismi interessati (25.2)	968.787	-57.039	911.748	744.688	167.160	902.386	1.069.546
Previdenza obbligatoria e complementare, assicurazioni sociali (25.3)	9.525.911	-905.984	8.619.927	5.170.157	3.449.770	9.643.980	13.093.750
Politiche per il lavoro (26)	3.425.344	-17.697	3.407.647	2.027.793	1.379.854	2.682.472	4.062.326
Infortuni sul lavoro (26.2)	-	-	-	-	-	-	-
Politiche attive e passive del lavoro (26.5)	3.391.274	-16.652	3.374.622	1.995.400	1.379.223	2.671.215	4.050.438

TABELLA N. 17.1 RIEPILOGO DEI RESIDUI PASSIVI AL 31 DICEMBRE 2014, CLASSIFICATI PER MISSIONE E PROGRAMMA

(MILIARDI DI EURO)

MISSIONE/PROGRAMMA	RESIDUI PROVENIENTI DA ESERCIZI PRECEDENTI						RESIDUI DI NUOVA FORMAZIONE (F)	TOTALE RESIDUI 31 DICEMBRE (G=E+F)
	CONSISTENZA 1 GENNAIO (A)	VARIAZIONI (B)	ACCERTATI 31 DICEMBRE (C)	PAGATI (D)	RIMASTI DA PAGARE (E)			
Coordinamento e integrazione delle politiche del lavoro e delle politiche sociali, innovazione e coordinamento amministrativo (26.7)	52	-1	51	49	2	306	308	
Politiche di regolamentazione in materia di rapporti di lavoro (26.8)	10.741	-134	10.607	10.607	1	3.213	3.213	
Programmazione e coordinamento della vigilanza in materia di prevenzione e osservanza delle norme di legislazione sociale e del lavoro (26.9)	2.121	-1	2.120	2.013	107	4.242	4.349	
Servizi e sistemi informativi per il lavoro (26.10)	14.313	-497	13.815	13.434	381	1.610	1.991	
Servizi territoriali per il lavoro (26.11)	6.694	-410	6.285	6.196	89	1.754	1.842	
Servizi di comunicazione istituzionale e informazione in materia di politiche del lavoro e in materia di politiche sociali (26.12)	148	-1	147	95	52	133	185	
Immigrazione, accoglienza e garanzia dei diritti (27)	194.960	-3.368	191.573	172.327	19.246	322.365	341.630	
Garanzia dei diritti e interventi per lo sviluppo della coesione sociale (27.2)	149.672	-2.489	147.183	143.803	3.380	252.464	255.844	
Gestione flussi migratori (27.3)	5.022	-24	4.998	4.642	356	2.399	2.755	
Rapporti con le confessioni religiose e amministrazione del patrimonio del Fondo Edifici di Culto (27.5)	24	-12	13	13	-	17	17	



TABELLA N. 17.1 RIEPILOGO DEI RESIDUI PASSIVI AL 31 DICEMBRE 2014, CLASSIFICATI PER MISSIONE E PROGRAMMA

(MIGLIAIA DI EURO)

MISSIONE/PROGRAMMA	RESIDUI PROVENIENTI DA ESERCIZI PRECEDENTI						RESIDUI DI NUOVA FORMAZIONE (F)	TOTALE RESIDUI 31 DICEMBRE (G=E+F)
	CONSISTENZA 1 GENNAIO (A)	VARIAZIONI (B)	ACCERTATI 31 DICEMBRE (C)	PAGATI (D)	RIMASTI DA PAGARE (E)			
Flussi migratori per motivi di lavoro e politiche di integrazione sociale delle persone immigrate (27.6)	40.242	-863	39.379	23.869	15.510	67.505	83.015	
Rapporti con le confessioni religiose (27.7)	-	-	-	-	-	-	-	
Sviluppo e riequilibrio territoriale (28)	10.920.175	-724.760	10.195.414	1.062.981	9.132.433	4.839.144	13.970.577	
Politiche per lo sviluppo economico ed il miglioramento istituzionale delle aree sottoutilizzate (28.4)	10.920.175	-724.760	10.195.414	1.062.981	9.132.433	4.839.144	13.970.577	
Politiche economico-finanziarie e di bilancio (29)	5.740.890	-598.842	5.142.048	4.803.762	338.286	5.975.252	6.313.538	
Regolazione giurisdizionale e coordinamento del sistema della fiscalità (29.1)	5.342.665	-570.733	4.771.932	4.552.759	219.173	5.519.905	5.739.078	
Prevenzione e repressione delle frodi e delle violazioni agli obblighi fiscali (29.3)	174.499	-4.470	170.029	117.206	52.824	156.270	209.093	
Raccoltamento e vigilanza sul settore finanziario (29.4)	2.110	-39	2.071	1.825	246	3.574	3.820	
Regolazioni contabili, restituzioni e rimborsi d'imposte (29.5)	107.395	-14.376	93.019	36.205	56.814	70.603	127.417	
Analisi e programmazione economico-finanziaria (29.6)	47.994	-1.463	46.531	44.345	2.186	167.423	169.609	

TABELLA N. 17.1 RIEPILOGO DEI RESIDUI PASSIVI AL 31 DICEMBRE 2014, CLASSIFICATI PER MISSIONE E PROGRAMMA

(MIGLIAIA DI EURO)

MISSIONE/PROGRAMMA	RESIDUI PROVENIENTI DA ESERCIZI PRECEDENTI						RESIDUI DI NUOVA FORMAZIONE (F)	TOTALE RESIDUI 31 DICEMBRE (G=E+F)
	CONSISTENZA 1 GENNAIO (A)	VARIAZIONI (B)	ACCERTATI 31 DICEMBRE (C)	PAGATI (D)	RIMASTI DA PAGARE (E)			
Analisi, monitoraggio e controllo della finanza pubblica e politiche di bilancio (29.7)	54.356	-3.659	50.696	48.041	2.655	43.381	46.036	
Supporto all'azione di controllo, vigilanza e amministrazione generale della Regione e Province dello Stato sul territorio (29.8)	11.872	-4.103	7.770	3.381	4.389	14.096	18.485	
Giovani e sport (30)	27.580	-	27.580	11.228	16.352	11.865	28.217	
Attività ricreative e sport (30.1)	27.580	-	27.580	11.228	16.352	11.865	28.217	
Incentivazione e sostegno alla gioventù (30.2)	-	-	-	-	-	-	-	
Turismo (31)	-	-	-	-	-	175.203	175.203	
Sviluppo e competitività del turismo (31.1)	-	-	-	-	-	175.203	175.203	
Servizi istituzionali e generali delle amministrazioni pubbliche (32)	373.407	-20.650	352.757	310.723	42.034	347.234	389.268	
Indirizzo politico (32.2)	12.388	-2.131	10.257	8.349	1.908	10.043	11.951	
Servizi e affari generali per le amministrazioni di competenza (32.3)	172.481	-15.644	156.836	126.766	30.070	126.615	156.686	

MISSIONE/PROGRAMMA	RIEPILOGO DEI RESIDUI PASSIVI AL 31 DICEMBRE 2014, CLASSIFICATI PER MISSIONE E PROGRAMMA							
	(MIGLIAIA DI EURO)							
	RESIDUI PROVENIENTI DA ESERCIZI PRECEDENTI						RESIDUI DI NUOVA FORMAZIONE (F)	TOTALE RESIDUI 31 DICEMBRE (G=E+F)
	CONSISTENZA 1 GENNAIO (A)	VARIAZIONI (B)	ACCERTATI 31 DICEMBRE (C)	PAGATI (D)	RIMASTI DA PAGARE (E)			
Servizi generali, formativi ed approvvigionamenti per le Amministrazioni pubbliche (32.4)	174.531	-2.797	171.734	151.839	9.895	207.173	217.069	
Rappresentanza, difesa in giudizio e consulenza legale in favore delle Amministrazioni dello Stato e degli enti autorizzati (32.5)	14.007	-77	13.930	13.769	161	3.401	3.562	
<b>Fondi da ripartire (33)</b>	<b>1.155.657</b>	<b>-515.260</b>	<b>640.397</b>	<b>258.477</b>	<b>381.920</b>	<b>2.031.845</b>	<b>2.413.765</b>	
Fondi da assegnare (33.1)	1.155.657	-515.260	640.397	258.477	381.920	2.031.845	2.413.765	
Fondi di riserva e speciali (33.2)	-	-	-	-	-	-	-	
<b>Debito pubblico (34)</b>	<b>556.303</b>	<b>-399</b>	<b>555.904</b>	<b>555.300</b>	<b>604</b>	<b>577.385</b>	<b>577.990</b>	
Oneri per il servizio del debito statale (34.1)	144.571	-319	144.252	143.991	261	225.580	226.841	
Rimborsi del debito statale (34.2)	411.732	-80	411.652	411.309	343	350.805	351.149	
<b>TOTALE COMPLESSIVO</b>	<b>84.216.341</b>	<b>-10.818.046</b>	<b>73.398.295</b>	<b>36.736.020</b>	<b>36.682.274</b>	<b>76.591.262</b>	<b>113.253.536</b>	

TABELLA N. 17.2 SVILUPPO PER MINISTERI E PER VOCI ECONOMICHE DEI RESIDUI PASSIVI AL 31 DICEMBRE 2014

(MIGLIAIA DI EURO)

	RESIDUI PROVENIENTI DA ESERCIZI PRECEDENTI						RESIDUI DI NUOVA FORMAZIONE (COMPETENZA) (F)	TOTALE RESIDUI AL 31 DICEMBRE 2014 (G=E+F)
	CONSISTENZA AL 1 GENNAIO (A)	VARIAZIONI (B)	ACCERTATI AL 31 DICEMBRE (C=A+B)	PAGATI NEL 2014 (D)	RIMASTI DA PAGARE AL 31 DICEMBRE (E)			
TITOLO I - SPESE CORRENTI	51.040.043	-6.924.794	44.115.290	26.601.996	17.313.293	49.288.350	66.601.644	
REDDITI DA LAVORO DIPENDENTE	2.016.516	-395.471	1.621.045	1.196.500	424.544	1.237.132	1.661.676	
MINISTERO DELL'ECONOMIA E DELLE FINANZE	301.812	-892	300.920	161.936	138.985	327.232	466.217	
MINISTERO DELLO SVILUPPO ECONOMICO	3.979	-65	3.914	3.910	4	14.556	14.560	
MINISTERO DEL LAVORO E DELLE POLITICHE SOCIALI	338	-3	335	327	8	327	335	
MINISTERO DELLA GIUSTIZIA	80.841	-2.968	77.874	58.938	18.936	70.468	89.403	
MINISTERO DEGLI AFFARI ESTERI	14.748	-2.787	11.961	7.722	4.240	10.649	14.899	
MINISTERO DELL'ISTRUZIONE, DELL'UNIVERSITA' E DELLA RICERCA	708.287	-373.387	334.900	135.115	199.785	199.544	399.329	
MINISTERO DELL'INTERNO	340.242	-4.057	336.185	310.762	25.422	246.824	272.246	
MINISTERO DELL'AMBIENTE E DELLA TUTELA DEL TERRITORIO E DEL MARE	1.037	-11	1.026	854	172	427	599	
MINISTERO DELLE INFRASTRUTTURE E DEI TRASPORTI	72.813	-3.153	69.660	66.876	2.784	64.785	67.569	
MINISTERO DELLA DIFESA	445.728	-6.154	439.574	407.263	32.311	289.780	322.091	
MINISTERO DELLE POLITICHE AGRICOLE ALIMENTARI E FORESTALI	16.037	-1.186	14.851	13.741	1.111	5.197	6.308	
MINISTERO DEI BENI E DELLE ATTIVITA' CULTURALI E DEL TURISMO	27.509	-80	27.429	27.313	116	5.599	5.715	
MINISTERO DELLA SALUTE	3.145	-731	2.414	1.743	671	1.743	2.414	
CONSUMI INTERNERDI	3.420.282	-311.148	3.109.133	2.563.566	545.547	3.190.706	3.736.253	
MINISTERO DELL'ECONOMIA E DELLE FINANZE	1.467.805	-129.120	1.338.685	1.165.010	175.675	1.521.183	1.696.858	
MINISTERO DELLO SVILUPPO ECONOMICO	19.234	-1.013	18.221	19.526	2.695	24.136	26.831	
MINISTERO DEL LAVORO E DELLE POLITICHE SOCIALI	20.465	-1.577	18.889	15.324	3.564	13.822	17.386	

TABELLA N. 17.2 SVILUPPO PER MINISTERI E PER VOCI ECONOMICHE DEI RESIDUI PASSIVI AL 31 DICEMBRE 2014

(MIGLIAIA DI EURO)

	RESIDUI PROVENIENTI DA ESERCIZI PRECEDENTI					RESIDUI DI NUOVA FORMAZIONE (COMPETENZA) (F)	TOTALE RESIDUI AL 31 DICEMBRE 2014 (G=E+F)
	CONSISTENZA AL 1 GENNAIO (A)	VARIAZIONI (B)	ACCERTATI AL 31 DICEMBRE (C=A+B)	PAGATI NEL 2014 (D)	RIMASTI DA PAGARE AL 31 DICEMBRE (E)		
MINISTERO DELLA GIUSTIZIA	231.413	-16.764	214.649	172.370	42.279	263.010	305.290
MINISTERO DEGLI AFFARI ESTERI	45.003	-1.773	43.230	34.104	9.125	40.824	49.949
MINISTERO DELL'ISTRUZIONE, DELL'UNIVERSITA' E DELLA RICERCA	241.184	-10.224	230.959	173.705	57.255	413.355	470.610
MINISTERO DELL'INTERNO	391.339	-15.841	375.498	323.270	52.228	228.231	280.459
MINISTERO DELL'AMBIENTE E DELLA TUTELA DEL TERRITORIO E DEL MARE	40.029	-4.481	35.548	29.346	6.201	53.836	60.037
MINISTERO DELLE INFRASTRUTTURE E DEI TRASPORTI	85.952	-8.849	77.103	65.132	11.972	74.730	86.702
MINISTERO DELLA DIFESA	716.211	-96.242	619.969	471.509	148.460	369.672	518.132
MINISTERO DELLE POLITICHE AGRICOLE ALIMENTARI E FORESTALI	49.991	-5.595	44.396	35.411	10.986	62.497	73.483
MINISTERO DEI BENI E DELLE ATTIVITA' CULTURALI E DEL TURISMO	30.067	-8.050	22.017	16.570	5.446	64.414	69.860
MINISTERO DELLA SALUTE	81.568	-11.619	69.950	50.289	19.661	60.995	80.655
IMPOSTE PAGATE SULLA PRODUZIONE	43.403	-2.725	40.678	37.959	2.720	16.738	19.458
MINISTERO DELL'ECONOMIA E DELLE FINANZE	5.890	-2	5.887	5.791	96	6.281	6.377
MINISTERO DELLO SVILUPPO ECONOMICO	14	-	13	13	-	78	79
MINISTERO DEL LAVORO E DELLE POLITICHE SOCIALI	2	-	2	2	1	2	2
MINISTERO DELLA GIUSTIZIA	1.410	-120	1.290	193	1.097	2.083	3.179
MINISTERO DEGLI AFFARI ESTERI	3	-	3	3	-	-	-
MINISTERO DELL'ISTRUZIONE, DELL'UNIVERSITA' E DELLA RICERCA	53	-15	38	8	30	1.850	1.879
MINISTERO DELL'INTERNO	14.903	-251	14.652	13.568	984	5.446	6.430
MINISTERO DELL'AMBIENTE E DELLA TUTELA DEL TERRITORIO E DEL MARE	60	-5	55	54	1	-	1

TABELLA N. 17.2 SVILUPPO PER MINISTERI E PER VOCI ECONOMICHE DEI RESIDUI PASSIVI AL 31 DICEMBRE 2014

(MIGLIAIA DI EURO)

	RESIDUI PROVENIENTI DA ESERCIZI PRECEDENTI						RESIDUI DI NUOVA FORMAZIONE (COMPETENZA) (F)	TOTALE RESIDUI AL 31 DICEMBRE 2014 (G=E+F)
	CONSISTENZA AL 1 GENNAIO (A)	VARIAZIONI (B)	ACCERTATI AL 31 DICEMBRE (C=A+B)	PAGATI NEL 2014 (D)	RIMASTI DA PAGARE AL 31 DICEMBRE (E)			
MINISTERO DELLE INFRASTRUTTURE E DEI TRASPORTI	409	-242	167	82	85	385	470	
MINISTERO DELLA DIFESA	19.702	-2.045	17.658	17.319	339	423	761	
MINISTERO DELLE POLITICHE AGRICOLE ALIMENTARI E FORESTALI	833	-37	795	746	50	101	151	
MINISTERO DEI BENI E DELLE ATTIVITA' CULTURALI E DEL TURISMO	8	-1	7	7	-	4	4	
MINISTERO DELLA SALUTE	118	-7	111	73	38	87	125	
TRASFERIMENTI CORRENTI AD AMMINISTRAZIONI PUBBLICHE	38.217.779	-4.956.020	33.259.759	17.991.558	15.268.201	32.723.310	47.991.511	
MINISTERO DELL'ECONOMIA E DELLE FINANZE	20.473.096	-3.888.925	16.584.171	6.479.797	10.104.374	18.587.072	28.671.446	
MINISTERO DELLO SVILUPPO ECONOMICO	41.396	-4.555	36.841	32.094	4.747	7.226	11.973	
MINISTERO DEL LAVORO E DELLE POLITICHE SOCIALI	13.168.652	-938.186	12.230.466	7.387.990	4.862.476	12.427.916	17.290.392	
MINISTERO DELLA GIUSTIZIA	77.351	-	77.351	65.481	11.871	90.251	102.121	
MINISTERO DEGLI AFFARI ESTERI	43	-	43	43	-	-	-	
MINISTERO DELL'ISTRUZIONE, DELL'UNIVERSITA' E DELLA RICERCA	1.098.777	-12.741	1.086.036	1.064.248	21.788	1.016.763	1.038.551	
MINISTERO DELL'INTERNO	2.742.645	-741	2.741.905	2.694.746	47.158	183.100	230.258	
MINISTERO DELL'AMBIENTE E DELLA TUTELA DEL TERRITORIO E DEL MARE	9.363	-67	9.296	8.445	842	12.317	13.159	
MINISTERO DELLE INFRASTRUTTURE E DEI TRASPORTI	258.228	-93.218	165.010	52.073	112.937	163.653	276.590	
MINISTERO DELLA DIFESA	7.494	-2.327	5.167	2.772	2.395	4.305	6.700	
MINISTERO DELLE POLITICHE AGRICOLE ALIMENTARI E FORESTALI	39.173	-3.181	35.992	33.896	2.097	37.186	39.283	
MINISTERO DEI BENI E DELLE ATTIVITA' CULTURALI E DEL TURISMO	65.140	-5.048	60.092	42.377	17.715	78.684	96.399	
MINISTERO DELLA SALUTE	236.431	-9.032	227.399	147.598	79.801	134.839	214.640	

TABELLA N. 17.2 SVILUPPO PER MINISTERI E PER VOCI ECONOMICHE DEI RESIDUI PASSIVI AL 31 DICEMBRE 2014

(MIGLIAIA DI EURO)

	RESIDUI PROVENIENTI DA ESERCIZI PRECEDENTI						RESIDUI DI NUOVA FORMAZIONE (COMPETENZA (F))	TOTALE RESIDUI AL 31 DICEMBRE 2014 (G=E+F)
	CONSISTENZA AL 1 GENNAIO (A)	VARIAZIONI (B)	ACCERTATI AL 31 DICEMBRE (C=A+B)	PAGATI NEL 2014 (D)	RIMASTI DA PAGARE AL 31 DICEMBRE (E)			
TRASFERIMENTI CORRENTI A FAMIGLIE E ISTITUZIONI SOCIALI PRIVATE	1.108.395	-195.774	912.531	558.674	353.857	5.863.257	6.217.114	
MINISTERO DELL'ECONOMIA E DELLE FINANZE	70.826	-5.262	65.564	41.112	24.451	5.375.199	5.399.650	
MINISTERO DELLO SVILUPPO ECONOMICO	172.677	-	172.677	79.176	93.501	88.150	181.651	
MINISTERO DEL LAVORO E DELLE POLITICHE SOCIALI	336.076	-7.391	328.684	314.030	14.654	72.530	87.184	
MINISTERO DELLA GIUSTIZIA	12.476	-686	11.791	9.761	2.030	14.780	16.810	
MINISTERO DEGLI AFFARI ESTERI	4.570	-91	4.479	3.954	525	5.300	5.826	
MINISTERO DELL'ISTRUZIONE, DELL'UNIVERSITA' E DELLA RICERCA	1.609	-800	809	621	189	2.459	2.647	
MINISTERO DELL'INTERNO	71.839	-1.855	69.984	65.995	2.989	112.444	115.433	
MINISTERO DELLE INFRASTRUTTURE E DEI TRASPORTI	-	-	-	-	-	-	-	
MINISTERO DELLA DIFESA	3.835	-458	3.377	3.377	-	1.633	1.633	
MINISTERO DELLE POLITICHE AGRICOLE ALIMENTARI E FORESTALI	380	-6	373	211	162	201	363	
MINISTERO DEI BENI E DELLE ATTIVITA' CULTURALI E DEL TURISMO	7.937	-91	7.845	7.670	175	20.897	21.072	
MINISTERO DELLA SALUTE	426.081	-179.133	246.948	31.768	215.180	169.665	384.845	
TRASFERIMENTI CORRENTI A IMPRESE	1.637.337	-422.196	1.215.141	668.341	546.800	1.059.504	1.606.304	
MINISTERO DELL'ECONOMIA E DELLE FINANZE	1.272.764	-389.359	883.405	430.101	453.304	592.712	1.046.017	
MINISTERO DELLO SVILUPPO ECONOMICO	118.105	-4.739	113.367	85.921	27.446	280.639	308.084	
MINISTERO DEL LAVORO E DELLE POLITICHE SOCIALI	70.078	-16.989	53.089	17.089	36.000	28.184	64.184	
MINISTERO DELLA GIUSTIZIA	8.935	-	8.935	8.935	-	-	-	
MINISTERO DELL'ISTRUZIONE, DELL'UNIVERSITA' E DELLA RICERCA	43.817	-278	43.539	37.170	6.361	45.013	51.374	

TABELLA N. 17.2 SVILUPPO PER MINISTERI E PER VOCI ECONOMICHE DEI RESIDUI PASSIVI AL 31 DICEMBRE 2014

(MIGLIAIA DI EURO)

	RESIDUI PROVENIENTI DA ESERCIZI PRECEDENTI					RIMASTI DA PAGARE AL 31 DICEMBRE (E)	RESIDUI DI NUOVA FORMAZIONE (COMPETENZA) (F)	TOTALE RESIDUI AL 31 DICEMBRE 2014 (G=E+F)
	CONSISTENZA AL 1 GENNAIO (A)	VARIAZIONI (B)	ACCERTATI AL 31 DICEMBRE (C=A+B)	PAGATI NEL 2014 (D)	PAGATI NEL 2014 (D)			
MINISTERO DELL'INTERNO	36.084	-	36.084	36.084	-	46.610	46.610	
MINISTERO DELL'AMBIENTE E DELLA TUTELA DEL TERRITORIO E DEL MARE	2.384	-2.333	50	50	-	166	166	
MINISTERO DELLE INFRASTRUTTURE E DEI TRASPORTI	57.030	-6.839	50.190	32.862	17.328	32.655	49.984	
MINISTERO DELLE POLITICHE AGRICOLE ALIMENTARI E FORESTALI	8.472	-308	8.164	5.826	2.337	7.904	10.241	
MINISTERO DEI BENI E DELLE ATTIVITA' CULTURALI E DEL TURISMO	19.670	-1.351	18.319	14.296	4.022	25.622	29.645	
TRASFERIMENTI CORRENTI A ESTERO	229.433	-33.375	196.058	154.297	41.761	161.726	203.487	
MINISTERO DELL'ECONOMIA E DELLE FINANZE	4.061	-8	4.053	4.053	-	37	37	
MINISTERO DELLO SVILUPPO ECONOMICO	19.683	-	19.683	19.683	-	-	-	
MINISTERO DEGLI AFFARI ESTERI	197.377	-33.312	164.066	122.473	41.593	158.730	200.322	
MINISTERO DELL'ISTRUZIONE, DELL'UNIVERSITA' E DELLA RICERCA	1.872	-31	1.842	1.685	156	1.663	1.819	
MINISTERO DELL'INTERNO	2.384	-18	2.366	2.366	-	1.291	1.291	
MINISTERO DELL'AMBIENTE E DELLA TUTELA DEL TERRITORIO E DEL MARE	-	-	-	-	-	-	-	
MINISTERO DELLE INFRASTRUTTURE E DEI TRASPORTI	48	-7	41	30	12	6	18	
MINISTERO DELLA DIFESA	4.007	-	4.007	4.007	-	-	-	
MINISTERO DELLE POLITICHE AGRICOLE ALIMENTARI E FORESTALI	-	-	-	-	-	-	-	
MINISTERO DELLA SALUTE	-	-	-	-	-	-	-	
RISORSE PROPRIE UNIONE EUROPEA	-	-	-	-	-	-	-	
MINISTERO DELL'ECONOMIA E DELLE FINANZE	-	-	-	-	-	-	-	
INTERESSI PASSIVI E REDDITI DA CAPITALE	162.477	-4.673	157.804	146.826	10.978	228.594	239.572	



TABELLA N. 17.2 SVILUPPO PER MINISTERI E PER VOCI ECONOMICHE DEI RESIDUI PASSIVI AL 31 DICEMBRE 2014

(MIGLIAIA DI EURO)

	RESIDUI PROVENIENTI DA ESERCIZI PRECEDENTI					RESIDUI DI NUOVA FORMAZIONE (COMPETENZA) (F)	TOTALE RESIDUI AL 31 DICEMBRE 2014 (G=E+F)
	CONSISTENZA AL 1 GENNAIO	VARIAZIONI	ACCETTATI AL 31 DICEMBRE	PAGATI NEL 2014	RIMASTI DA PAGARE AL 31 DICEMBRE		
	(A)	(B)	(C=A+B)	(D)	(E)	(F)	(G=E+F)
MINISTERO DELL'ECONOMIA E DELLE FINANZE	144.807	-1.120	143.687	143.628	59	226.360	226.418
MINISTERO DELLO SVILUPPO ECONOMICO	85	-58	27	22	6	23	29
MINISTERO DEL LAVORO E DELLE POLITICHE SOCIALI	6	-	6	6	-	21	21
MINISTERO DELLA GIUSTIZIA	2.408	-	2.407	959	1.449	250	1.699
MINISTERO DEGLI AFFARI ESTERI	6	-	6	5	-	-	-
MINISTERO DELL'ISTRUZIONE, DELL'UNIVERSITA' E DELLA RICERCA	11.134	-2.003	9.130	1.057	8.074	1.182	9.256
MINISTERO DELL'INTERNO	3.094	-1.488	1.606	608	998	576	1.574
MINISTERO DELL'AMBIENTE E DELLA TUTELA DEL TERRITORIO E DEL MARE	-	-	-	-	-	-	-
MINISTERO DELLE INFRASTRUTTURE E DEI TRASPORTI	865	-3	862	488	374	144	518
MINISTERO DELLA DIFESA	-	-	-	-	-	4	5
MINISTERO DELLE POLITICHE AGRICOLE ALIMENTARI E FORESTALI	9	-	9	9	-	1	2
MINISTERO DEI BENI E DELLE ATTIVITA' CULTURALI E DEL TURISMO	63	-	63	45	18	34	92
MINISTERO DELLA SALUTE	-	-	-	-	-	-	-
POSTE CORRETTIVE E COMPENSATIVE	3.906.762	-443.252	3.463.511	3.419.726	43.784	4.003.650	4.047.434
MINISTERO DELL'ECONOMIA E DELLE FINANZE	3.904.438	-442.392	3.462.046	3.418.578	43.468	3.989.477	4.032.944
MINISTERO DELLO SVILUPPO ECONOMICO	1.816	-824	992	740	251	13.718	13.969
MINISTERO DEL LAVORO E DELLE POLITICHE SOCIALI	-	-	-	-	-	-	-
MINISTERO DELLA GIUSTIZIA	-	-	-	-	-	-	-
MINISTERO DEGLI AFFARI ESTERI	-	-	-	-	-	-	-

TABELLA N. 17.2 SVILUPPO PER MINISTERI E PER VOCI ECONOMICHE DEI RESIDUI PASSIVI AL 31 DICEMBRE 2014

(MIGLIAIA DI EURO)

	RESIDUI PROVENIENTI DA ESERCIZI PRECEDENTI						RESIDUI DI NUOVA FORMAZIONE (COMPETENZA) (F)	TOTALE RESIDUI AL 31 DICEMBRE 2014 (G=E+F)
	CONSISTENZA AL 1 GENNAIO (A)	VARIAZIONI (B)	ACCERTATI AL 31 DICEMBRE (C=A+B)	PAGATI NEL 2014 (D)	RIMASTI DA PAGARE AL 31 DICEMBRE (E)			
MINISTERO DELL'ISTRUZIONE, DELL'UNIVERSITA' E DELLA RICERCA	-	-	-	-	-	-	-	-
MINISTERO DELL'INTERNO	1	-1	-	-	-	-	-	-
MINISTERO DELLE INFRASTRUTTURE E DEI TRASPORTI	491	-35	456	391	65	399	464	
MINISTERO DELLA DIFESA	15	-	15	15	-	44	44	
MINISTERO DEI BENI E DELLE ATTIVITA' CULTURALI E DEL TURISMO	-	-	-	-	-	-	-	
MINISTERO DELLA SALUTE	1	-	1	1	-	12	12	
AMMORTAMENTI	-	-	-	-	-	-	-	
MINISTERO DELL'ECONOMIA E DELLE FINANZE	-	-	-	-	-	-	-	
ALTRE USCITE CORRENTI	297.769	-158.119	139.649	64.548	75.101	803.734	878.835	
MINISTERO DELL'ECONOMIA E DELLE FINANZE	67.728	-1.999	65.728	14.661	51.068	767.205	818.273	
MINISTERO DELLO SVILUPPO ECONOMICO	41.608	-8.905	32.704	28.583	4.120	6.107	10.227	
MINISTERO DEL LAVORO E DELLE POLITICHE SOCIALI	67	-10	57	56	1	392	393	
MINISTERO DELLA GIUSTIZIA	9.554	-	9.554	4.095	5.459	7.482	12.941	
MINISTERO DEGLI AFFARI ESTERI	427	-20	407	395	12	612	654	
MINISTERO DELL'ISTRUZIONE, DELL'UNIVERSITA' E DELLA RICERCA	158.084	-141.669	16.414	7.677	8.737	8.994	17.731	
MINISTERO DELL'INTERNO	11.856	-4.691	7.166	3.024	4.141	386	4.528	
MINISTERO DELL'AMBIENTE E DELLA TUTELA DEL TERRITORIO E DEL MARE	27	-	27	25	2	880	882	
MINISTERO DELLE INFRASTRUTTURE E DEI TRASPORTI	1.660	-5	1.655	1.632	23	9.224	9.247	
MINISTERO DELLA DIFESA	5.024	-662	4.362	3.009	1.353	1.834	3.187	

TABELLA N. 17.2		SVILUPPO PER MINISTERI E PER VOCI ECONOMICHE DEI RESIDUI PASSIVI AL 31 DICEMBRE 2014 (MIGLIAIA DI EURO)						
	CONSISTENZA AL 1 GENNAIO (A)	RESIDUI PROVENIENTI DA ESERCIZI PRECEDENTI					RESIDUI DI NUOVA FORMAZIONE (COMPETENZA (F)	TOTALE RESIDUI AL 31 DICEMBRE 2014 (G=E+F)
		VARIAZIONI (B)	ACCEFFATI AL 31 DICEMBRE (C=A+B)	PAGATI NEL 2014 (D)	RIMASTI DA PAGARE AL 31 DICEMBRE (E)			
MINISTERO DELLE POLITICHE AGRICOLE ALIMENTARI E FORESTALI	483	-10	473	409	63	217	280	
MINISTERO DEI BENI E DELLE ATTIVITA' CULTURALI E DEL TURISMO	1.215	-148	1.067	946	122	104	226	
MINISTERO DELLA SALUTE	35	-	35	35	-	266	266	

TABELLA N. 17.2 SVILUPPO PER MINISTERI E PER VOCI ECONOMICHE DEI RESIDUI PASSIVI AL 31 DICEMBRE 2014

(MIGLIAIA DI EURO)

	RESIDUI PROVENIENTI DA ESERCIZI PRECEDENTI					RESIDUI DI NUOVA FORMAZIONE (COMPETENZA) (F)	TOTALE RESIDUI AL 31 DICEMBRE 2014 (G=E+F)
	CONSISTENZA AL 1 GENNAIO (A)	VARIAZIONI (B)	ACCERTATI AL 31 DICEMBRE (C=A+B)	PAGATI NEL 2014 (D)	RIMASTI DA PAGARE AL 31 DICEMBRE (E)		
TITOLO II - SPESE IN CONTO CAPITALE	32.658.819	-3.893.213	28.765.606	9.513.181	19.252.425	26.937.477	46.189.903
INVESTIMENTI FISSI LORDI E ACQUISTI DI TERRENI	5.259.088	-533.855	4.725.234	2.590.191	2.135.042	2.826.725	4.961.767
MINISTERO DELL'ECONOMIA E DELLE FINANZE	377.884	-12.909	364.975	172.929	192.047	276.785	468.832
MINISTERO DELLO SVILUPPO ECONOMICO	238.668	-339	238.329	66.278	172.051	141.031	313.082
MINISTERO DEL LAVORO E DELLE POLITICHE SOCIALI	6.646	-356	6.290	5.105	1.185	2.802	3.987
MINISTERO DELLA GIUSTIZIA	166.121	-7.371	158.750	75.583	83.166	94.791	177.957
MINISTERO DEGLI AFFARI ESTERI	9.893	-3.981	5.912	4.657	1.255	6.993	8.248
MINISTERO DELL'ISTRUZIONE, DELL'UNIVERSITA' E DELLA RICERCA	5.665	-75	5.590	2.582	3.007	14.007	17.014
MINISTERO DELL'INTERNO	305.044	-71.166	233.877	193.498	40.379	289.395	329.775
MINISTERO DELL'AMBIENTE E DELLA TUTELA DEL TERRITORIO E DEL MARE	116.811	-44.733	72.079	57.412	14.667	190.245	204.911
MINISTERO DELLE INFRASTRUTTURE E DEI TRASPORTI	1.131.558	-142.769	988.789	430.348	558.442	474.774	1.033.216
MINISTERO DELLA DIFESA	2.656.936	-232.723	2.424.213	1.460.063	964.150	1.203.008	2.167.156
MINISTERO DELLE POLITICHE AGRICOLE ALIMENTARI E FORESTALI	163.215	-15.989	147.226	54.948	92.278	72.834	165.111
MINISTERO DEI BENI E DELLE ATTIVITA' CULTURALI E DEL TURISMO	79.491	-1.341	78.150	65.748	12.402	59.173	71.575
MINISTERO DELLA SALUTE	1.156	-103	1.053	1.039	14	887	901
CONTRIBUTI AGLI INVESTIMENTI	6.069.595	-1.395.388	4.674.208	2.887.776	1.786.432	3.512.738	5.299.170
MINISTERO DELL'ECONOMIA E DELLE FINANZE	2.505.681	-855.354	1.650.326	1.123.260	527.066	820.933	1.347.999
MINISTERO DELLO SVILUPPO ECONOMICO	1.243.657	-212.183	1.031.474	565.471	466.003	916.037	1.382.040
MINISTERO DEL LAVORO E DELLE POLITICHE SOCIALI	299	-	299	299	-	-	-

TABELLA N. 17.2 SVILUPPO PER MINISTERI E PER VOCI ECONOMICHE DEI RESIDUI PASSIVI AL 31 DICEMBRE 2014

(MIGLIAIA DI EURO)

	RESIDUI PROVENIENTI DA ESERCIZI PRECEDENTI					RESIDUI DI NUOVA FORMAZIONE (COMPETENZA) (F)	TOTALE RESIDUI AL 31 DICEMBRE 2014 (G=E+F)
	CONSISTENZA AL 1 GENNAIO (A)	VARIAZIONI (B)	ACCERTATI AL 31 DICEMBRE (C=A+B)	PAGATI NEL 2014 (D)	RIMASTI DA PAGARE AL 31 DICEMBRE (E)		
MINISTERO DEGLI AFFARI ESTERI	-	-	-	-	-	-	-
MINISTERO DELL'ISTRUZIONE, DELL'UNIVERSITA' E DELLA RICERCA	825.482	-32.090	793.402	634.150	159.252	642.107	801.359
MINISTERO DELL'INTERNO	140.057	-2.871	137.186	87.221	49.965	14.152	64.116
MINISTERO DELL'AMBIENTE E DELLA TUTELA DEL TERRITORIO E DEL MARE	152.521	-107.116	45.405	25.561	19.844	102.847	122.691
MINISTERO DELLE INFRASTRUTTURE E DEI TRASPORTI	1.118.704	-160.630	958.074	420.036	538.038	854.504	1.392.542
MINISTERO DELLE POLITICHE AGRICOLE ALIMENTARI E FORESTALI	30.630	-2.824	27.806	23.045	4.761	17.517	22.279
MINISTERO DEI BENI E DELLE ATTIVITA' CULTURALI E DEL TURISMO	4.891	-682	4.209	1.022	3.187	124.712	127.898
MINISTERO DELLA SALUTE	47.663	-21.637	26.026	7.710	18.316	19.928	38.244
CONTRIBUTI AGLI INVESTIMENTI AD IMPRESE	5.626.740	-163.260	5.463.480	2.071.682	3.391.798	3.924.734	7.316.532
MINISTERO DELL'ECONOMIA E DELLE FINANZE	3.414.093	-73.828	3.340.265	1.243.896	2.096.369	2.406.910	4.503.279
MINISTERO DELLO SVILUPPO ECONOMICO	1.068.655	-43.074	1.025.581	463.560	562.021	699.132	1.261.153
MINISTERO DEL LAVORO E DELLE POLITICHE SOCIALI	305	-	305	-	305	-	305
MINISTERO DELL'ISTRUZIONE, DELL'UNIVERSITA' E DELLA RICERCA	214.062	-9	214.054	79.046	135.008	88.927	223.835
MINISTERO DELL'INTERNO	-	-	-	-	-	-	-
MINISTERO DELL'AMBIENTE E DELLA TUTELA DEL TERRITORIO E DEL MARE	-	-	-	-	-	-	-
MINISTERO DELLE INFRASTRUTTURE E DEI TRASPORTI	877.405	-38.087	839.317	252.683	586.635	699.162	1.285.796
MINISTERO DELLE POLITICHE AGRICOLE ALIMENTARI E FORESTALI	33.650	-4.628	29.022	21.785	7.238	17.134	24.371
MINISTERO DEI BENI E DELLE ATTIVITA' CULTURALI E DEL TURISMO	18.570	-3.634	14.936	10.713	4.223	13.569	17.793
CONTRIBUTI AGLI INVESTIMENTI A FAMIGLIE E ISTITUZIONI SOCIALI PRIVATE	63.964	-5.660	58.303	54.026	4.277	6.359	10.636

TABELLA N. 17.2 SVILUPPO PER MINISTERI E PER VOCI ECONOMICHE DEI RESIDUI PASSIVI AL 31 DICEMBRE 2014

(MIGLIAIA DI EURO)

	RESIDUI PROVENIENTI DA ESERCIZI PRECEDENTI						RESIDUI DI NUOVA FORMAZIONE (COMPETENZA) (F)	TOTALE RESIDUI AL 31 DICEMBRE 2014 (G=E+F)
	CONSISTENZA AL 1 GENNAIO (A)	VARIAZIONI (B)	ACCERTATI AL 31 DICEMBRE (C=A+B)	PAGATI NEL 2014 (D)	RIMASTI DA PAGARE AL 31 DICEMBRE (E)			
MINISTERO DELL'ECONOMIA E DELLE FINANZE	49.989	-	49.989	49.989	-	-	-	-
MINISTERO DELLE INFRASTRUTTURE E DEI TRASPORTI	10.914	-5.660	5.253	1.000	4.254	5.247	9.501	
MINISTERO DELLA DIFESA	-	-	-	-	-	-	-	-
MINISTERO DEI BENI E DELLE ATTIVITA' CULTURALI E DEL TURISMO	3.061	-	3.061	3.038	23	1.112	1.136	
CONTRIBUTI AGLI INVESTIMENTI A ESTERO	203.359	-2.328	201.032	18.967	182.165	15.127	197.292	
MINISTERO DELL'ECONOMIA E DELLE FINANZE	5.335	-2.245	3.090	3.045	45	1.314	1.359	
MINISTERO DELLO SVILUPPO ECONOMICO	8.634	-83	8.551	2.462	6.089	-	6.089	
MINISTERO DELLA GIUSTIZIA	-	-	-	-	-	-	-	
MINISTERO DEGLI AFFARI ESTERI	-	-	-	-	-	-	-	
MINISTERO DELL'ISTRUZIONE, DELL'UNIVERSITA' E DELLA RICERCA	-	-	-	-	-	-	-	
MINISTERO DELLE INFRASTRUTTURE E DEI TRASPORTI	180.000	-	180.000	3.969	176.031	192	176.222	
MINISTERO DELLA DIFESA	9.391	-	9.391	9.391	-	13.622	13.622	
ALTRI TRASFERIMENTI IN CONTO CAPITALE	12.640.231	-524.668	12.115.563	1.434.370	10.681.212	5.809.415	16.490.627	
MINISTERO DELL'ECONOMIA E DELLE FINANZE	107.596	-9.076	98.520	97.088	1.432	631.366	632.797	
MINISTERO DELLO SVILUPPO ECONOMICO	9.713.623	-513.180	9.200.443	508.462	8.691.981	4.031.251	12.723.232	
MINISTERO DELL'ISTRUZIONE, DELL'UNIVERSITA' E DELLA RICERCA	468.894	-4	468.890	-	468.890	153	469.043	
MINISTERO DELL'INTERNO	345	-7	338	307	31	-	31	
MINISTERO DELL'AMBIENTE E DELLA TUTELA DEL TERRITORIO E DEL MARE	2.924	-840	2.084	1.986	98	42	141	
MINISTERO DELLE INFRASTRUTTURE E DEI TRASPORTI	2.332.901	-849	2.332.052	814.016	1.518.036	1.146.398	2.664.434	

TABELLA N. 17.2 SVILUPPO PER MINISTERI E PER VOCI ECONOMICHE DEI RESIDUI PASSIVI AL 31 DICEMBRE 2014

(MIGLIAIA DI EURO)

	RESIDUI PROVENIENTI DA ESERCIZI PRECEDENTI						RESIDUI DI NUOVA FORMAZIONE (COMPETENZA) (F)	TOTALE RESIDUI AL 31 DICEMBRE 2014 (G=E+F)
	CONSISTENZA AL 1 GENNAIO (A)	VARIAZIONI (B)	ACCERTATI AL 31 DICEMBRE (C=A+B)	PAGATI NEL 2014 (D)	RIMASTI DA PAGARE AL 31 DICEMBRE (E)			
MINISTERO DELLE POLITICHE AGRICOLE ALIMENTARI E FORESTALI	12.933	-693	12.259	11.535	724	204	928	
MINISTERO DEI BENI E DELLE ATTIVITA' CULTURALI E DEL TURISMO	996	-	996	976	20	1	21	
MINISTERO DELLA SALUTE	-	-	-	-	-	-	-	
ACQUISIZIONI DI ATTIVITA' FINANZIARIE	2.795.842	-1.268.074	1.527.768	456.269	1.071.500	10.842.379	11.913.878	
MINISTERO DELL'ECONOMIA E DELLE FINANZE	2.389.318	-1.267.684	1.121.674	51.241	1.070.433	10.797.287	11.867.720	
MINISTERO DELLO SVILUPPO ECONOMICO	127.094	-	127.094	127.028	67	43.088	43.155	
MINISTERO DELL'ISTRUZIONE, DELL'UNIVERSITA' E DELLA RICERCA	1.000	-	1.000	-	1.000	-	1.000	
MINISTERO DELL'INTERNO	278.000	-	278.000	278.000	-	-	-	
MINISTERO DELLA DIFESA	430	-430	-	-	-	2.004	2.004	
MINISTERO DEI BENI E DELLE ATTIVITA' CULTURALI E DEL TURISMO	-	-	-	-	-	-	-	
TITOLO III - RIMBORSO PASSIVITA' FINANZIARIE	517.479	-80	517.399	420.843	96.556	365.434	461.990	
RIMBORSO PASSIVITA' FINANZIARIE	517.479	-80	517.399	420.843	96.556	365.434	461.990	
MINISTERO DELL'ECONOMIA E DELLE FINANZE	411.732	-80	411.652	411.309	343	350.805	351.149	
MINISTERO DELLO SVILUPPO ECONOMICO	357	-	357	-	357	252	609	
MINISTERO DELL'ISTRUZIONE, DELL'UNIVERSITA' E DELLA RICERCA	68.834	-	68.834	3.825	65.009	3.446	68.455	
MINISTERO DELL'INTERNO	36.555	-	36.555	5.709	30.846	10.932	41.778	
MINISTERO DELL'AMBIENTE E DELLA TUTELA DEL TERRITORIO E DEL MARE	-	-	-	-	-	-	-	
MINISTERO DELLE POLITICHE AGRICOLE ALIMENTARI E FORESTALI	-	-	-	-	-	-	-	
MINISTERO DEI BENI E DELLE ATTIVITA' CULTURALI E DEL TURISMO	-	-	-	-	-	-	-	

## TABELLA N. 17.2 SVILUPPO PER MINISTERI E PER VOCI ECONOMICHE DEI RESIDUI PASSIVI AL 31 DICEMBRE 2014

(MIGLIAIA DI EURO)

	RESIDUI PROVENIENTI DA ESERCIZI PRECEDENTI					RESIDUI DI NUOVA FORMAZIONE (COMPETENZA) (F)	TOTALE RESIDUI AL 31 DICEMBRE 2014 (G=E+F)
	CONSISTENZA AL 1 GENNAIO (A)	VARIAZIONI (B)	ACCERTATI AL 31 DICEMBRE (C=A+B)	PAGATI NEL 2014 (D)	RIMASTI DA PAGARE AL 31 DICEMBRE (E)		
TOTALE GENERALE	84.216.341	-10.818.046	73.398.295	36.736.020	36.662.274	76.591.262	113.253.536



## TABELLA N. 18 RESIDUI PASSIVI DI NUOVA FORMAZIONE PER VOCI ECONOMICHE

(MIGLIAIA DI EURO)

TITOLO/CATEGORIA ECONOMICA	ESERCIZIO 2013		ESERCIZIO 2014	
	IN MIGLIAIA DI EURO	IN % DEGLI IMPEGNI	IN MIGLIAIA DI EURO	IN % DEGLI IMPEGNI
TITOLO I - SPESE CORRENTI	37.508.328	7,3	49.288.350	9,4
REDDITI DA LAVORO DIPENDENTE	1.294.504	1,5	1.237.132	1,4
CONSUMI INTERMEDI	2.725.046	22,4	3.190.706	26,0
IMPOSTE PAGATE SULLA PRODUZIONE	23.661	0,5	16.738	0,4
TRASFERIMENTI CORRENTI AD AMMINISTRAZIONI PUBBLICHE	26.957.488	11,1	32.723.310	13,1
TRASFERIMENTI CORRENTI A FAMIGLIE E ISTITUZIONI SOCIALI PRIVATE	526.297	12,4	5.863.257	56,8
TRASFERIMENTI CORRENTI A IMPRESE	1.031.178	17,8	1.059.504	19,2
TRASFERIMENTI CORRENTI A ESTERO	191.317	11,2	161.726	9,2
RISORSE PROPRIE UNIONE EUROPEA	-	0,0	-	0,0
INTERESSI PASSIVI E REDDITI DA CAPITALE	157.059	0,2	228.594	0,3
POSTE CORRETTIVE E COMPENSATIVE	3.789.535	7,5	4.003.650	7,4
AMMORTAMENTI	-	0,0	-	0,0
ALTRE USCITE CORRENTI	812.243	64,8	803.734	65,6

## TABELLA N. 18 RESIDUI PASSIVI DI NUOVA FORMAZIONE PER VOCI ECONOMICHE

(MIGLIAIA DI EURO)

TITOLO/CATEGORIA ECONOMICA	ESERCIZIO 2013		ESERCIZIO 2014	
	IN MIGLIAIA DI EURO	IN % DEGLI IMPEGNI	IN MIGLIAIA DI EURO	IN % DEGLI IMPEGNI
TITOLO II - SPESE IN CONTO CAPITALE	20.611.526	29,0	26.937.477	35,1
INVESTIMENTI FISSI LORDI E ACQUISTI DI TERRENI	3.360.569	51,4	2.826.725	51,1
CONTRIBUTI AGLI INVESTIMENTI	2.464.680	17,8	3.512.738	26,0
CONTRIBUTI AGLI INVESTIMENTI AD IMPRESE	4.164.321	37,4	3.924.734	37,9
CONTRIBUTI AGLI INVESTIMENTI A FAMIGLIE E ISTITUZIONI SOCIALI PRIVATE	8.249	15,4	6.359	2,5
CONTRIBUTI AGLI INVESTIMENTI A ESTERO	12.101	1,6	15.127	2,4
ALTRI TRASFERIMENTI IN CONTO CAPITALE	8.235.712	69,6	5.809.415	60,4
ACQUISIZIONI DI ATTIVITA' FINANZIARIE	2.365.896	8,8	10.842.379	29,4
TOTALE	58.119.855	10,0	76.225.827	12,6
TITOLO III - RIMBORSO PASSIVITA' FINANZIARIE	393.329	0,2	365.434	0,2
TOTALE COMPLESSIVO	58.513.183	7,8	76.591.262	9,4

TABELLA N. 18.1 RESIDUI PASSIVI DI NUOVA FORMAZIONE PER MISSIONE E PROGRAMMA

(MIGLIAIA DI EURO)

MISSIONE/PROGRAMMA	ESERCIZIO 2013		ESERCIZIO 2014	
	IN MIGLIAIA DI EURO	IN % DEGLI IMPEGNI	IN MIGLIAIA DI EURO	IN % DEGLI IMPEGNI
Organi costituzionali, a rilevanza costituzionale e Presidenza del Consiglio dei ministri (1)	10.494	0,4	8.456	0,3
Organi costituzionali (1.1)	-	0,0	-	0,0
Organi a rilevanza costituzionale (1.2)	8.589	1,6	8.456	1,6
Presidenza del Consiglio dei Ministri (1.3)	1.905	0,4	-	0,0
Amministrazione generale e supporto alla rappresentanza generale di Governo e dello Stato sul territorio (2)	1.949	0,4	6.522	1,2
Attuazione da parte delle Prefetture - Uffici Territoriali del Governo delle missioni del Ministero dell'Interno sul territorio (2.2)	1.789	0,3	6.489	1,2
Supporto alla rappresentanza generale di Governo e dello Stato sul territorio e amministrazione generale sul territorio (2.3)	160	6,3	33	1,4
Relazioni finanziarie con le autonomie territoriali (3)	16.448.881	13,3	27.463.462	21,1
Erogazioni a Enti territoriali per interventi di settore (3.1)	2.285.952	13,2	9.955.427	42,7
Interventi, servizi e supporto alle autonomie territoriali (3.2)	68.582	21,0	68.436	25,7
Elaborazione, quantificazione, e assegnazione dei trasferimenti erariali, determinazione dei rimborsi agli enti locali anche in via perequativa (3.3)	2.631.469	18,5	153.456	1,6
Federalismo (3.4)	4.481.192	8,0	10.276.933	17,0
Regolazioni contabili ed altri trasferimenti alle Regioni a statuto speciale (3.5)	2.051.670	7,9	1.961.201	7,3
Concorso dello Stato al finanziamento della spesa sanitaria (3.6)	4.704.959	47,7	4.993.614	53,9
Rapporti finanziari con Enti territoriali (3.7)	194.540	75,1	50.447	17,2
Gestione dell'albo dei segretari comunali e provinciali (3.8)	30.518	55,9	3.948	13,0
L'Italia in Europa e nel mondo (4)	248.008	0,9	213.802	0,8
Protocollo internazionale (4.1)	980	15,1	382	6,5
Cooperazione allo sviluppo (4.2)	140.769	35,6	117.809	30,3
Cooperazione culturale e scientifico-tecnologica (4.3)	2.969	1,8	2.247	1,4
Cooperazione economica e relazioni internazionali (4.4)	15.038	33,5	18.612	42,8
Cooperazione in materia culturale (4.5)	2.334	31,9	2.723	39,0

TABELLA N. 18.1 RESIDUI PASSIVI DI NUOVA FORMAZIONE PER MISSIONE E PROGRAMMA

(MIGLIAIA DI EURO)

MISSIONE/PROGRAMMA	ESERCIZIO 2013		ESERCIZIO 2014	
	IN MIGLIAIA DI EURO	IN % DEGLI IMPEGNI	IN MIGLIAIA DI EURO	IN % DEGLI IMPEGNI
Promozione della pace e sicurezza internazionale (4.6)	9.078	1,8	5.367	1,1
Integrazione europea (4.7)	6.194	24,3	27.434	38,9
Italiani nel mondo e politiche migratorie (4.8)	215	0,5	283	0,7
Promozione del sistema Paese (4.9)	7.335	4,9	7.169	5,0
Partecipazione italiana alle politiche di bilancio in ambito UE (4.10)	27.862	0,1	-	0,0
Politica economica e finanziaria in ambito internazionale (4.11)	7.321	0,3	110	0,0
Presenza dello Stato all'estero tramite le strutture diplomatico-consolari (4.12)	3.784	3,6	8.991	9,3
Rappresentanza all'estero e servizi ai cittadini e alle imprese (4.13)	11.977	2,2	5.459	1,0
Coordinamento dell'Amministrazione in ambito internazionale (4.14)	9.794	30,2	15.289	44,8
Comunicazione in ambito internazionale (4.15)	2.358	15,7	1.733	13,7
Cooperazione economica, finanziaria e infrastrutturale (4.16)	-	0,0	192	100,0
Difesa e sicurezza del territorio (5)	2.288.384	10,5	1.744.903	8,4
Approntamento e impiego Carabinieri per la difesa e la sicurezza (5.1)	196.969	3,4	214.879	3,8
Approntamento e impiego delle forze terrestri (5.2)	190.061	3,7	111.467	2,2
Approntamento e impiego delle forze navali (5.3)	49.225	2,2	39.341	1,9
Approntamento e impiego delle forze aeree (5.4)	70.332	2,7	32.225	1,2
Funzioni non direttamente collegate ai compiti di difesa militare (5.5)	63.731	9,3	51.651	8,5
Pianificazione generale delle Forze Armate e approvvigionamenti militari (5.6)	1.718.065	31,7	1.285.341	27,2
Missioni militari di pace (5.8)	-	0,0	-	0,0
Giustizia (6)	483.573	6,1	556.760	7,1
Amministrazione penitenziaria (6.1)	98.935	3,3	98.124	3,5
Giustizia civile e penale (6.2)	328.500	7,1	391.616	8,4

TABELLA N. 18.1 RESIDUI PASSIVI DI NUOVA FORMAZIONE PER MISSIONE E PROGRAMMA

(MIGLIAIA DI EURO)

MISSIONE/PROGRAMMA	ESERCIZIO 2013		ESERCIZIO 2014	
	IN MIGLIAIA DI EURO	IN % DEGLI IMPEGNI	IN MIGLIAIA DI EURO	IN % DEGLI IMPEGNI
Giustizia minorile (6.3)	13.711	8,5	20.199	13,1
Giustizia tributaria (6.5)	42.427	20,2	46.821	22,2
Ordine pubblico e sicurezza (7)	680.549	6,3	716.901	6,6
Sicurezza democratica (7.4)	5.068	0,8	7.050	1,2
Concorso della Guardia di Finanza alla sicurezza pubblica (7.5)	71.279	5,4	90.263	6,9
Sicurezza pubblica in ambito rurale e montano (7.6)	7.087	4,4	5.328	3,3
Sicurezza e controllo nei mari, nei porti e sulle coste (7.7)	104.770	14,1	100.916	14,1
Contrasto al crimine, tutela dell'ordine e della sicurezza pubblica (7.8)	309.408	5,2	325.690	5,3
Servizio permanente dell'Arma dei Carabinieri per la tutela dell'ordine e la sicurezza pubblica (7.9)	9.244	3,7	21.805	5,9
Pianificazione e coordinamento Forze di polizia (7.10)	173.692	10,6	165.849	10,3
Soccorso civile (8)	177.436	3,7	234.177	4,6
Interventi per soccorsi (8.1)	11.153	7,7	11.381	7,5
Gestione del sistema nazionale di difesa civile (8.2)	5.006	35,9	1.280	22,6
Prevenzione dal rischio e soccorso pubblico (8.3)	113.128	5,5	112.797	5,3
Interventi per pubbliche calamità (8.4)	40.365	29,9	20.718	7,6
Protezione civile (8.5)	7.783	0,3	88.000	3,5
Agricoltura, politiche agroalimentari e pesca (9)	202.942	18,0	190.807	20,1
Politiche europee ed internazionali e dello sviluppo rurale (9.2)	103.877	22,2	75.255	17,9
Sostegno al settore agricolo (9.3)	168	0,1	-	0,0
Vigilanza, prevenzione e repressione frodi nel settore agricolo, agroalimentare, agroindustriale e forestale (9.5)	2.388	5,2	3.918	8,2
Politiche competitive, della qualità, agroalimentare, della pesca, dell'ippica e mezzi tecnici di produzione (9.6)	96.599	20,2	111.634	33,4
Energia e diversificazione delle fonti energetiche (10)	1.704	18,4	275.698	96,0

TABELLA N. 18.1 RESIDUI PASSIVI DI NUOVA FORMAZIONE PER MISSIONE E PROGRAMMA

(MIGLIAIA DI EURO)

MISSIONE/PROGRAMMA	ESERCIZIO 2013		ESERCIZIO 2014	
	IN MIGLIAIA DI EURO	IN % DEGLI IMPEGNI	IN MIGLIAIA DI EURO	IN % DEGLI IMPEGNI
Gestione, regolamentazione, sicurezza e infrastrutture del settore energetico (10.6)	1.704	18,4	275.698	96,0
Competitivita' e sviluppo delle imprese (11)	799.527	13,1	6.521.495	54,1
Regolamentazione, incentivazione dei settori imprenditoriali, riassetto industriali, sperimentazione tecnologica, lotta alla contraffazione, tutela della proprieta' industriale. (11.5)	392.186	13,6	602.826	20,1
Promozione, coordinamento, sostegno e vigilanza del movimento cooperativo (11.6)	5.587	39,3	14.220	61,9
Incentivazione per lo sviluppo industriale nell'ambito delle politiche di sviluppo e coesione (11.7)	201.012	14,7	303.871	18,0
Incentivi alle imprese per interventi di sostegno (11.8)	139.570	32,2	205.938	33,8
Interventi di sostegno tramite il sistema della fiscalita' (11.9)	61.172	4,3	5.394.640	80,1
Regolazione dei mercati (12)	39.377	61,1	6.001	22,4
Vigilanza sui mercati e sui prodotti, promozione della concorrenza e tutela dei consumatori (12.4)	39.377	61,1	6.001	22,4
Diritto alla mobilita' (13)	4.260.101	30,7	3.434.926	27,6
Sviluppo e sicurezza della mobilita' stradale (13.1)	95.858	25,8	95.113	28,2
Autotrasporto ed intermodalita' (13.2)	74.180	22,6	66.395	19,9
Sviluppo e sicurezza del trasporto aereo (13.4)	31.203	22,2	40.201	48,6
Sviluppo e sicurezza del trasporto ferroviario (13.5)	32.689	68,6	32.643	66,7
Sviluppo e sicurezza della mobilita' locale (13.6)	278.740	4,8	280.008	4,6
Sostegno allo sviluppo del trasporto (13.8)	3.421.658	55,7	2.694.328	52,9
Sviluppo e sicurezza della navigazione e del trasporto marittimo e per vie d'acqua interne (13.9)	325.773	30,8	246.237	28,6
Infrastrutture pubbliche e logistica (14)	2.688.188	56,3	2.574.115	50,6
Sistemi idrici, idraulici ed elettrici (14.5)	11.517	24,6	13.248	31,5
Opere pubbliche e infrastrutture (14.8)	57.740	100,0	1.674	100,0
Sicurezza, vigilanza e regolamentazione in materia di opere pubbliche e delle costruzioni (14.9)	274	4,7	1.004	17,3
Opere strategiche, edilizia statale ed interventi speciali e per pubbliche calamita' (14.10)	1.830.779	53,4	1.739.071	51,0

TABELLA N. 18.1 RESIDUI PASSIVI DI NUOVA FORMAZIONE PER MISSIONE E PROGRAMMA

(MIGLIAIA DI EURO)

MISSIONE/PROGRAMMA	ESERCIZIO 2013		ESERCIZIO 2014	
	IN MIGLIAIA DI EURO	IN % DEGLI IMPEGNI	IN MIGLIAIA DI EURO	IN % DEGLI IMPEGNI
Sistemi stradali, autostradali, ferroviari ed intermodali (14.11)	788.849	63,8	819.118	50,3
Comunicazioni (15)	697.993	62,4	1.061.674	75,1
Servizi postali e telefonici (15.3)	474.612	88,8	939.462	94,4
Sostegno all'editoria (15.4)	24.031	11,5	28.813	13,9
Pianificazione, regolamentazione, vigilanza e controllo delle comunicazioni elettroniche e radiodiffusione (15.5)	1.462	2,4	1.424	2,6
Regolamentazione e vigilanza del settore postale (15.7)	52	1,2	113	2,8
Servizi di comunicazione elettronica e di radiodiffusione (15.9)	197.836	64,0	91.863	60,2
Commercio internazionale ed internazionalizzazione del sistema produttivo (16)	70.330	40,7	15.190	9,4
Politica commerciale in ambito internazionale (16.4)	35.069	82,6	241	3,4
Sostegno all'internazionalizzazione delle imprese e promozione del made in Italy (16.5)	35.261	27,0	14.949	9,6
Ricerca e innovazione (17)	1.279.209	34,6	896.712	28,7
Ricerca in materia ambientale (17.3)	299	0,3	177	0,2
Ricerca in materia di beni e attività culturali (17.4)	5.800	13,3	6.075	16,7
Ricerca nel settore dei trasporti (17.6)	55	1,0	194	4,5
Ricerca scientifica e tecnologica applicata (17.9)	505.914	81,7	23.112	16,3
Ricerca scientifica e tecnologica di base (17.10)	433.238	21,6	548.218	28,3
Ricerca tecnologica nel settore della difesa (17.11)	59.604	90,4	43.026	80,6
Sviluppo, innovazione e ricerca in materia di energia ed in ambito minerario ed industriale (17.14)	96.965	38,1	97.342	38,1
Ricerca di base e applicata (17.15)	24.116	17,8	23.498	15,6
Ricerca per la didattica (17.16)	1.613	100,0	1.624	100,0
Innovazione Tecnologica e ricerca per lo sviluppo delle comunicazioni e della società dell'informazione (17.18)	2.393	23,1	2.196	22,6
Ricerca per il settore della sanità pubblica (17.20)	138.645	31,4	140.742	32,7

TABELLA N. 18.1 RESIDUI PASSIVI DI NUOVA FORMAZIONE PER MISSIONE E PROGRAMMA

(MIGLIAIA DI EURO)

MISSIONE/PROGRAMMA	ESERCIZIO 2013		ESERCIZIO 2014	
	IN MIGLIAIA DI EURO	IN % DEGLI IMPEGNI	IN MIGLIAIA DI EURO	IN % DEGLI IMPEGNI
Ricerca per il settore zooprofilattico (17.21)	10.507	58,4	10.506	96,4
Sviluppo sostenibile e tutela del territorio e dell'ambiente (18)	152.611	19,8	400.493	40,1
Prevenzione e riduzione integrata dell'inquinamento (18.3)	3.426	7,1	4.489	12,3
Sviluppo sostenibile (18.5)	21.946	23,3	166.774	72,5
Tutela e conservazione della fauna e della flora e salvaguardia della biodiversità (18.7)	13.222	6,3	10.912	5,5
Vigilanza, prevenzione e repressione in ambito ambientale (18.8)	892	4,1	638	3,0
Prevenzione e riduzione dell'inquinamento elettromagnetico e impatto sui sistemi di comunicazione elettronica (18.10)	74	5,1	282	15,7
Coordinamento generale, informazione ed educazione ambientale; comunicazione ambientale (18.11)	6.768	58,6	9.533	40,3
Tutela e conservazione del territorio e delle risorse idriche, trattamento e smaltimento rifiuti, bonifiche (18.12)	52.050	24,3	131.059	46,0
Tutela e conservazione della fauna e della flora, salvaguardia della biodiversità e dell'ecosistema marino (18.13)	22.034	16,6	45.415	27,4
Sostegno allo sviluppo sostenibile (18.14)	31.391	92,9	31.391	87,9
Casa e assetto urbanistico (19)	65.171	10,9	101.045	12,2
Edilizia abitativa e politiche territoriali (19.1)	-	0,0	33	0,0
Politiche abitative, urbane e territoriali (19.2)	65.171	22,0	101.012	30,9
Tutela della salute (20)	298.642	30,8	235.443	22,7
Prevenzione e comunicazione in materia sanitaria umana e coordinamento in ambito internazionale (20.1)	24.360	25,3	26.348	29,6
Sanità pubblica veterinaria, igiene e sicurezza degli alimenti (20.2)	14.544	15,5	13.547	20,4
Programmazione sanitaria in materia di livelli essenziali di assistenza e assistenza in materia sanitaria umana (20.3)	26.940	11,8	32.849	9,0
Regolamentazione e vigilanza in materia di prodotti farmaceutici ed altri prodotti sanitari ad uso umano e di sicurezza delle cure (20.4)	230.566	42,6	160.092	31,7
Vigilanza, prevenzione e repressione nel settore sanitario (20.5)	2.232	24,0	2.608	21,7
Tutela e valorizzazione dei beni e attività culturali e paesaggistici (21)	175.142	11,3	198.399	12,3



TABELLA N. 18.1 RESIDUI PASSIVI DI NUOVA FORMAZIONE PER MISSIONE E PROGRAMMA

(MIGLIAIA DI EURO)

MISSIONE/PROGRAMMA	ESERCIZIO 2013		ESERCIZIO 2014	
	IN MIGLIAIA DI EURO	IN % DEGLI IMPEGNI	IN MIGLIAIA DI EURO	IN % DEGLI IMPEGNI
Sostegno, valorizzazione e tutela del settore dello spettacolo (21.2)	71.157	15,6	97.702	19,8
Vigilanza, prevenzione e repressione in materia di patrimonio culturale (21.5)	14	0,2	8	0,1
Tutela dei beni archeologici (21.6)	11.056	4,8	15.114	5,8
Tutela dei beni archivistici (21.9)	2.110	1,6	3.483	2,5
Tutela dei beni librari, promozione e sostegno del libro e dell'editoria (21.10)	7.396	5,5	3.881	2,8
Tutela delle belle arti, dell'architettura e dell'arte contemporanea; tutela e valorizzazione del paesaggio (21.12)	23.623	7,4	21.345	6,1
Valorizzazione del patrimonio culturale (21.13)	6.963	28,1	3.372	24,8
Coordinamento ed indirizzo per la salvaguardia del patrimonio culturale (21.14)	378	5,5	528	6,8
Tutela del patrimonio culturale (21.15)	52.846	21,5	62.967	25,3
Istruzione scolastica (22)	501.338	1,2	815.590	1,9
Programmazione e coordinamento dell'istruzione scolastica (22.1)	5.352	9,1	160.465	56,1
Istruzione prescolastica (22.2)	42.130	0,8	78.005	1,5
Iniziative per lo sviluppo del sistema istruzione scolastica e per il diritto allo studio (22.8)	11.675	29,0	11.450	28,4
Istituzioni scolastiche non statali (22.9)	244.096	48,9	215.504	46,3
Sostegno all'istruzione (22.10)	15.960	99,6	15.196	100,0
Istruzione primaria (22.11)	32.700	0,2	114.120	0,9
Istruzione secondaria di primo grado (22.12)	39.138	0,4	49.985	0,5
Istruzione secondaria di secondo grado (22.13)	90.878	0,6	161.587	1,1
Istruzione post-secondaria, degli adulti e livelli essenziali per l'istruzione e formazione professionale (22.15)	309	2,2	658	4,5
Realizzazione degli indirizzi e delle politiche in ambito territoriale in materia di istruzione (22.16)	19.099	8,7	8.620	4,6
Istruzione universitaria (23)	873.366	11,2	865.470	11,0
Diritto allo studio nell'istruzione universitaria (23.1)	141.227	66,1	80.654	34,1

TABELLA N. 18.1 RESIDUI PASSIVI DI NUOVA FORMAZIONE PER MISSIONE E PROGRAMMA

(MIGLIAIA DI EURO)

MISSIONE/PROGRAMMA	ESERCIZIO 2013		ESERCIZIO 2014	
	IN MIGLIAIA DI EURO	IN % DEGLI IMPEGNI	IN MIGLIAIA DI EURO	IN % DEGLI IMPEGNI
Istituti di alta cultura (23.2)	45	0,0	11.339	2,5
Sistema universitario e formazione post-universitaria (23.3)	731.994	10,3	773.477	10,8
Diritti sociali, politiche sociali e famiglia (24)	623.714	1,9	545.072	1,6
Terzo settore: associazionismo, volontariato, Onlus e formazioni sociali (24.2)	19.253	63,3	20.587	72,5
Lotta alle dipendenze (24.4)	3.109	28,5	2.472	24,9
Protezione sociale per particolari categorie (24.5)	244.286	5,4	377.785	7,2
Garanzia dei diritti dei cittadini (24.6)	62.567	40,2	14.460	14,2
Sostegno alla famiglia (24.7)	-	0,0	-	0,0
Promozione e garanzia dei diritti e delle pari opportunità (24.8)	20.542	49,5	546	1,2
Sostegno in favore di pensionati di guerra ed assimilati, perseguitati politici e razziali (24.11)	4.058	0,6	1.200	0,2
Trasferimenti assistenziali a enti previdenziali, finanziamento nazionale spesa sociale, promozione e programmazione politiche sociali, monitoraggio e valutazioni interventi (24.12)	269.899	1,0	128.023	0,5
Politiche previdenziali (25)	8.400.078	9,5	10.546.366	11,3
Previdenza obbligatoria e complementare, sicurezza sociale - trasferimenti agli enti ed organismi interessati (25.2)	911.748	7,3	902.386	7,1
Previdenza obbligatoria e complementare, assicurazioni sociali (25.3)	7.488.330	9,9	9.643.980	12,0
Politiche per il lavoro (26)	2.577.120	28,3	2.682.472	26,6
Infortuni sul lavoro (26.2)	-	0,0	-	0,0
Politiche attive e passive del lavoro (26.6)	2.551.498	29,3	2.671.215	27,5
Coordinamento e integrazione delle politiche del lavoro e delle politiche sociali, innovazione e coordinamento amministrativo (26.7)	51	1,5	306	9,5
Politiche di regolamentazione in materia di rapporti di lavoro (26.8)	7.471	49,8	3.213	26,4
Programmazione e coordinamento della vigilanza in materia di prevenzione e osservanza delle norme di legislazione sociale e del lavoro (26.9)	2.096	5,8	4.242	11,3
Servizi e sistemi informativi per il lavoro (26.10)	13.724	61,7	1.610	5,7
Servizi territoriali per il lavoro (26.11)	2.133	0,7	1.754	0,6

TABELLA N. 18.1 RESIDUI PASSIVI DI NUOVA FORMAZIONE PER MISSIONE E PROGRAMMA

(MIGLIAIA DI EURO)

MISSIONE/PROGRAMMA	ESERCIZIO 2013		ESERCIZIO 2014	
	IN MIGLIAIA DI EURO	IN % DEGLI IMPEGNI	IN MIGLIAIA DI EURO	IN % DEGLI IMPEGNI
Servizi di comunicazione istituzionale e informazione in materia di politiche del lavoro e in materia di politiche sociali (26.12)	147	8,6	133	8,1
Immigrazione, accoglienza e garanzia dei diritti (27)	149.494	8,9	322.385	13,5
Garanzia dei diritti e interventi per lo sviluppo della coesione sociale (27.2)	108.201	20,3	252.464	21,8
Gestione flussi migratori (27.3)	4.833	39,4	2.399	17,3
Rapporti con le confessioni religiose e amministrazione del patrimonio del Fondo Edifici di Culto (27.5)	24	0,4	17	0,3
Flussi migratori per motivi di lavoro e politiche di integrazione sociale delle persone immigrate (27.6)	36.435	88,3	67.505	67,8
Rapporti con le confessioni religiose (27.7)	-	0,0	-	0,0
Sviluppo e riequilibrio territoriale (28)	6.810.100	83,8	4.838.144	88,7
Politiche per lo sviluppo economico ed il miglioramento istituzionale delle aree sottoutilizzate (28.4)	6.810.100	83,8	4.838.144	88,7
Politiche economico-finanziarie e di bilancio (29)	5.469.755	7,7	5.975.252	7,5
Regolazione giurisdizione e coordinamento del sistema della fiscalità (29.1)	5.174.650	24,3	5.519.905	23,9
Prevenzione e repressione delle frodi e delle violazioni agli obblighi fiscali (29.3)	131.394	5,4	156.270	6,5
Regolamentazione e vigilanza sul settore finanziario (29.4)	2.016	0,0	3.574	0,0
Regolazioni contabili, restituzioni e rimborsi d'imposte (29.5)	64.782	0,2	70.603	0,2
Analisi e programmazione economico-finanziaria (29.6)	46.786	30,5	167.423	55,9
Analisi, monitoraggio e controllo della finanza pubblica e politiche di bilancio (29.7)	42.532	10,4	43.381	16,4
Supporto all'azione di controllo, vigilanza e amministrazione generale della Ragioneria generale dello Stato sul territorio (29.8)	7.595	3,4	14.096	5,8
Giovani e sport (30)	11.865	1,9	11.865	1,7
Attività ricreative e sport (30.1)	11.865	1,9	11.865	1,9
Incentivazione e sostegno alla gioventù (30.2)	-	0,0	-	0,0
Turismo (31)	-	0,0	175.203	88,0

TABELLA N. 18.1 RESIDUI PASSIVI DI NUOVA FORMAZIONE PER MISSIONE E PROGRAMMA

(MIGLIAIA DI EURO)

MISSIONE/PROGRAMMA	ESERCIZIO 2013		ESERCIZIO 2014	
	IN MIGLIAIA DI EURO	IN % DEGLI IMPEGNI	IN MIGLIAIA DI EURO	IN % DEGLI IMPEGNI
Sviluppo e competitività del turismo (31.1)	-	0,0	175.203	88,0
Servizi istituzionali e generali delle amministrazioni pubbliche (32)	311.669	18,4	347.234	21,2
Indirizzo politico (32.2)	8.472	4,4	10.043	5,4
Servizi e affari generali per le amministrazioni di competenza (32.3)	137.702	19,5	126.616	17,2
Servizi generali, formativi ed approvvigionamenti per le Amministrazioni pubbliche (32.4)	151.862	24,3	207.173	36,9
Rappresentanza, difesa in giudizio e consulenza legale in favore delle Amministrazioni dello Stato e degli enti autorizzati (32.5)	13.826	8,0	3.401	2,2
Fondi da ripartire (33)	1.231.983	91,9	2.031.845	93,2
Fondi da assegnare (33.1)	1.231.983	91,9	2.031.845	93,2
Fondi di riserva e speciali (33.2)	-	0,0	-	0,0
Debito pubblico (34)	481.390	0,2	577.385	0,2
Oneri per il servizio del debito statale (34.1)	143.944	0,2	226.580	0,3
Rimborsi del debito statale (34.2)	337.446	0,2	350.805	0,2
<b>TOTALE COMPLESSIVO</b>	<b>58.513.183</b>	<b>7,8</b>	<b>76.591.262</b>	<b>9,4</b>

## TABELLA N. 19

## RESIDUI DA IMPEGNI E RESIDUI DI STANZIAMENTO

(MIGLIAIATA DI EURO)

MINISTERI	RESIDUI DA IMPEGNI (A)	RESIDUI DI STANZIAMENTO			RESIDUI COMPLESSIVI (E = A + D)
		PROVENIENTI DALLA COMPETENZA (B)	PROVENIENTI DA ESERCIZI PRECEDENTI (C)	TOTALE (D = B + C)	
TITOLO I - SPESE CORRENTI	63.453.752	2.522.718	625.173	3.147.892	66.601.644
MINISTERO DELL'ECONOMIA E DELLE FINANZE	41.279.394	875.198	209.645	1.084.843	42.364.237
MINISTERO DELLO SVILUPPO ECONOMICO	554.896	12.507	-	12.507	567.403
MINISTERO DEL LAVORO E DELLE POLITICHE SOCIALI	16.253.420	1.017.368	189.110	1.206.478	17.459.897
MINISTERO DELLA GIUSTIZIA	499.034	32.408	-	32.408	531.443
MINISTERO DEGLI AFFARI ESTERI	199.835	71.806	-	71.806	271.641
MINISTERO DELL'ISTRUZIONE, DELL'UNIVERSITA' E DELLA RICERCA	1.603.187	188.809	201.200	390.009	1.993.197
MINISTERO DELL'INTERNO	878.917	79.911	-	79.911	958.828
MINISTERO DELL'AMBIENTE E DELLA TUTELA DEL TERRITORIO E DEL MARE	74.416	428	-	428	74.844
MINISTERO DELLE INFRASTRUTTURE E DEI TRASPORTI	487.200	4.361	-	4.361	491.561
MINISTERO DELLA DIFESA	593.396	233.937	25.219	259.156	852.553
MINISTERO DELLE POLITICHE AGRICOLE ALIMENTARI E FORESTALI	129.514	597	-	597	130.111
MINISTERO DEI BENI E DELLE ATTIVITA' CULTURALI E DEL TURISMO	217.699	5.273	-	5.273	222.972
MINISTERO DELLA SALUTE	682.843	115	-	115	682.958

RESIDUI DA IMPEGNI E RESIDUI DI STANZIAMENTO

(MIGLIAIA DI EURO)

TABELLA N. 19

MINISTERI	RESIDUI DA IMPEGNI (A)	RESIDUI DI STANZIAMENTO			RESIDUI COMPLESSIVI (E = A + D)
		PROVENIENTI DALLA COMPETENZA (B)	PROVENIENTI DA ESERCIZI PRECEDENTI (C)	TOTALE (D = B + C)	
TITOLO II - SPESE IN CONTO CAPITALE	18.425.185	18.065.379	9.699.338	27.764.717	46.189.903
MINISTERO DELL'ECONOMIA E DELLE FINANZE	7.195.032	10.626.954	1.000.000	11.626.954	18.821.986
MINISTERO DELLO SVILUPPO ECONOMICO	1.943.669	5.185.836	8.699.257	13.885.093	15.728.752
MINISTERO DEL LAVORO E DELLE POLITICHE SOCIALI	3.336	956	-	956	4.292
MINISTERO DELLA GIUSTIZIA	148.062	29.895	-	29.895	177.957
MINISTERO DEGLI AFFARI ESTERI	3.285	4.963	-	4.963	8.248
MINISTERO DELL'ISTRUZIONE, DELL'UNIVERSITA' E DELLA RICERCA	892.267	619.983	-	619.983	1.512.250
MINISTERO DELL'INTERNO	176.953	216.969	-	216.969	393.922
MINISTERO DELL'AMBIENTE E DELLA TUTELA DEL TERRITORIO E DEL MARE	128.831	198.912	-	198.912	327.743
MINISTERO DELLE INFRASTRUTTURE E DEI TRASPORTI	5.578.585	983.126	-	983.126	6.561.712
MINISTERO DELLA DIFESA	2.161.141	21.642	-	21.642	2.182.783
MINISTERO DELLE POLITICHE AGRICOLE ALIMENTARI E FORESTALI	195.725	16.964	-	16.964	212.689
MINISTERO DEI BENI E DELLE ATTIVITA' CULTURALI E DEL TURISMO	79.299	139.042	82	139.124	218.423
MINISTERO DELLA SALUTE	19.011	20.134	-	20.134	39.145
TOTALE SPESE FINALI	81.878.938	20.588.097	10.324.512	30.912.609	112.791.546
TITOLO III - RIMBORSO PASSIVITA' FINANZIARIE	397.555	-	64.435	64.435	461.990
MINISTERO DELL'ECONOMIA E DELLE FINANZE	351.149	-	-	-	351.149
MINISTERO DELLO SVILUPPO ECONOMICO	609	-	-	-	609
MINISTERO DELL'ISTRUZIONE, DELL'UNIVERSITA' E DELLA RICERCA	4.019	-	64.435	64.435	68.455
MINISTERO DELL'INTERNO	41.778	-	-	-	41.778
MINISTERO DELL'AMBIENTE E DELLA TUTELA DEL TERRITORIO E DEL MARE	-	-	-	-	-
MINISTERO DELLE POLITICHE AGRICOLE ALIMENTARI E FORESTALI	-	-	-	-	-
MINISTERO DEI BENI E DELLE ATTIVITA' CULTURALI E DEL TURISMO	-	-	-	-	-

RESIDUI DA IMPEGNI E RESIDUI DI STANZIAMENTO

(MIGLIAIA DI EURO)

MINISTERI	RESIDUI DA IMPEGNI (A)	RESIDUI DI STANZIAMENTO			RESIDUI COMPLESSIVI (E = A + D)
		PROVENIENTI DALLA COMPETENZA (B)	PROVENIENTI DA ESERCIZI PRECEDENTI (C)	TOTALE (D = B + C)	
IN COMPLESSO	82.276.482	20.588.097	10.388.947	30.977.044	113.253.536

SEGUITE TABELLA N. 19  
RESIDUI DA IMPEGNI E RESIDUI DI STANZIAMENTO

(MIGLIAIA DI EURO)

MINISTERI	RESIDUI DA IMPEGNI (A)	RESIDUI DI STANZIAMENTO			RESIDUI COMPLESSIVI (E = A + D)
		PROVENIENTI DALLA COMPETENZA (B)	PROVENIENTI DA ESERCIZI PRECEDENTI (C)	TOTALE (D = B + C)	
MINISTERO DELL'ECONOMIA E DELLE FINANZE	48.825.575	11.502.152	1.209.645	12.711.797	61.537.372
MINISTERO DELLO SVILUPPO ECONOMICO	2.399.164	5.198.343	8.699.257	13.897.600	16.296.764
MINISTERO DEL LAVORO E DELLE POLITICHE SOCIALI	16.256.755	1.018.324	189.110	1.207.434	17.464.189
MINISTERO DELLA GIUSTIZIA	647.096	62.304	-	62.304	709.400
MINISTERO DEGLI AFFARI ESTERI	203.119	76.769	-	76.769	279.888
MINISTERO DELL'ISTRUZIONE, DELL'UNIVERSITA' E DELLA RICERCA	2.499.474	808.793	265.635	1.074.428	3.573.902
MINISTERO DELL'INTERNO	1.097.648	296.880	-	296.880	1.394.528
MINISTERO DELL'AMBIENTE E DELLA TUTELA DEL TERRITORIO E DEL MARE	203.247	199.340	-	199.340	402.587
MINISTERO DELLE INFRASTRUTTURE E DEI TRASPORTI	6.065.786	987.487	-	987.487	7.053.273
MINISTERO DELLA DIFESA	2.754.538	255.579	25.219	280.798	3.035.336
MINISTERO DELLE POLITICHE AGRICOLE ALIMENTARI E FORESTALI	325.239	17.561	-	17.561	342.800
MINISTERO DEI BENI E DELLE ATTIVITA' CULTURALI E DEL TURISMO	296.998	144.315	82	144.397	441.395
MINISTERO DELLA SALUTE	701.854	20.249	-	20.249	722.103
IN COMPLESSO	82.276.492	20.588.097	10.388.947	30.977.044	113.253.536



## TABELLA N. 19.1 RESIDUI DA IMPEGNI E RESIDUI DI STANZIAMENTO

(MIGLIAIA DI EURO)

AMMINISTRAZIONE/MISSIONE/PROGRAMMA	RESIDUI DA IMPEGNI (A)	RESIDUI DI STANZIAMENTO			RESIDUI COMPLESSIVI (E = A + D)
		PROVENIENTI DALLA COMPETENZA (B)	PROVENIENTI DA ESERCIZI PRECEDENTI (C)	TOTALE (D = B + C)	
<b>MINISTERO DELL'ECONOMIA E DELLE FINANZE</b>	<b>48.825.575</b>	<b>11.502.152</b>	<b>1.209.645</b>	<b>12.711.797</b>	<b>61.537.372</b>
Organi costituzionali, a rilevanza costituzionale e Presidenza del Consiglio dei ministri (1)	8.456	-	14.623	14.623	23.080
Organi costituzionali (1.1)	-	-	-	-	-
Organi a rilevanza costituzionale (1.2)	8.456	-	14.623	14.623	23.080
Presidenza del Consiglio dei Ministri (1.3)	-	-	-	-	-
Relazioni finanziarie con le autonomie territoriali (3)	28.483.175	8.734.556	1.000.000	9.734.556	38.217.731
Erogazioni a Enti territoriali per interventi di settore (3.1)	1.228.948	8.729.479	1.000.000	9.729.479	10.958.427
Federalismo (3.4)	17.068.772	5.077	-	5.077	17.073.849
Regolazioni contabili ed altri trasferimenti alle Regioni a statuto speciale (3.5)	2.894.714	-	-	-	2.894.714
Concorso dello Stato al finanziamento della spesa sanitaria (3.6)	7.209.068	-	-	-	7.209.068
Rapporti finanziari con Enti territoriali (3.7)	81.673	-	-	-	81.673
L'Italia in Europa e nel mondo (4)	812	18	-	18	830
Partecipazione italiana alle politiche di bilancio in ambito UE (4.10)	-	-	-	-	-
Politica economica e finanziaria in ambito internazionale (4.11)	812	18	-	18	830
Difesa e sicurezza del territorio (5)	-	-	-	-	-
Missioni militari di pace (5.8)	-	-	-	-	-

## TABELLA N. 19.1 RESIDUI DA IMPEGNI E RESIDUI DI STANZIAMENTO

(MIGLIAIA DI EURO)

AMMINISTRAZIONE/MISSIONE/PROGRAMMA	RESIDUI DA IMPEGNI (A)	RESIDUI DI STANZIAMENTO			RESIDUI COMPLESSIVI (E = A + D)
		PROVENIENTI DALLA COMPETENZA (B)	PROVENIENTI DA ESERCIZI PRECEDENTI (C)	TOTALE (D = B + C)	
Giustizia (6)	92.170	-	15.742	15.742	107.913
Giustizia tributaria (6.5)	92.170	-	15.742	15.742	107.913
Ordine pubblico e sicurezza (7)	95.506	42.271	-	42.271	137.776
Sicurezza democratica (7.4)	7.050	-	-	-	7.050
Concorso della Guardia di Finanza alla sicurezza pubblica (7.5)	88.456	42.271	-	42.271	130.727
Soccorso civile (8)	98.289	32.000	-	32.000	130.289
Interventi per pubbliche calamita' (8.4)	42.289	-	-	-	42.289
Protezione civile (8.5)	56.000	32.000	-	32.000	88.000
Agricoltura, politiche agroalimentari e pesca (9)	-	-	-	-	-
Sostegno al settore agricolo (9.3)	-	-	-	-	-
Competitivita' e sviluppo delle imprese (11)	5.515.805	196.001	-	196.001	5.713.806
Incentivi alle imprese per interventi di sostegno (11.8)	82.650	193.001	-	193.001	275.651
Interventi di sostegno tramite il sistema della fiscalita' (11.9)	5.433.155	5.000	-	5.000	5.438.155
Diritto alla mobilita' (13)	5.082.255	-	-	-	5.082.255
Sostegno allo sviluppo del trasporto (13.8)	5.082.255	-	-	-	5.082.255
Infrastrutture pubbliche e logistica (14)	59.414	-	-	-	59.414

TABELLA N. 19.1  
RESIDUI DA IMPEGNI E RESIDUI DI STANZIAMENTO  
(MIGLIAIA DI EURO)

AMMINISTRAZIONE/MISSIONE/PROGRAMMA	RESIDUI DA IMPEGNI (A)	RESIDUI DI STANZIAMENTO			RESIDUI COMPLESSIVI (E = A + D)
		PROVENIENTI DALLA COMPETENZA (B)	PROVENIENTI DA ESERCIZI PRECEDENTI (C)	TOTALE (D = B + C)	
Opere pubbliche e infrastrutture (14.8)	59.414	-	-	-	59.414
Comunicazioni (15)	812.819	535.000	-	535.000	1.347.819
Servizi postali e telefonici (15.3)	766.001	535.000	-	535.000	1.301.001
Sostegno all'editoria (15.4)	46.818	-	-	-	46.818
Ricerca e innovazione (17)	24.116	23.498	-	23.498	47.614
Ricerca di base e applicata (17.15)	24.116	23.498	-	23.498	47.614
Sviluppo sostenibile e tutela del territorio e dell'ambiente (18)	78.195	-	-	-	78.195
Sostegno allo sviluppo sostenibile (18.14)	78.195	-	-	-	78.195
Casa e assetto urbanistico (19)	-	33	-	33	33
Edilizia abitativa e politiche territoriali (19.1)	-	33	-	33	33
Istruzione scolastica (22)	15.196	-	-	-	15.196
Sostegno all'istruzione (22.10)	15.196	-	-	-	15.196
Diritti sociali, politiche sociali e famiglia (24)	425.073	-	-	-	425.073
Nota alle dipendenze (24.4)	2.472	-	-	-	2.472
Protezione sociale per particolari categorie (24.5)	380.952	-	-	-	380.952
Garanzia dei diritti dei cittadini (24.6)	35.846	-	-	-	35.846

TABELLA N. 19.1  
RESIDUI DA IMPEGNI E RESIDUI DI STANZIAMENTO

(MIGLIAIA DI EURO)

AMMINISTRAZIONE/MISSIONE/PROGRAMMA	RESIDUI DA IMPEGNI (A)	RESIDUI DI STANZIAMENTO			RESIDUI COMPLESSIVI (E = A + D)
		PROVENIENTI DALLA COMPETENZA (B)	PROVENIENTI DA ESERCIZI PRECEDENTI (C)	TOTALE (D = B + C)	
Sostegno alla famiglia (24.7)	-	-	-	-	-
Promozione e garanzia dei diritti e delle pari opportunità (24.8)	546	-	-	-	546
Sostegno in favore di pensionati di guerra ed assimilati, perseguitati politici e razziali (24.11)	5.258	-	-	-	5.258
Politiche previdenziali (25)	1.069.546	-	-	-	1.069.546
Previdenza obbligatoria e complementare, sicurezza sociale - trasferimenti agli enti ed organismi interessati (25.2)	1.069.546	-	-	-	1.069.546
Politiche per il lavoro (26)	-	-	-	-	-
Infortuni sul lavoro (26.2)	-	-	-	-	-
Immigrazione, accoglienza e garanzia dei diritti (27)	-	-	-	-	-
Rapporti con le confessioni religiose (27.7)	-	-	-	-	-
Politiche economico-finanziarie e di bilancio (29)	6.054.837	258.701	-	258.701	6.313.538
Regolazione giurisdizione e coordinamento del sistema della fiscalità (29.1)	5.660.424	78.654	-	78.654	5.739.078
Prevenzione e repressione delle frodi e delle violazioni agli obblighi fiscali (29.3)	138.105	70.988	-	70.988	209.093
Regolamentazione e vigilanza sul settore finanziario (29.4)	1.820	2.000	-	2.000	3.820
Regolazioni contabili, restituzioni e rimborsi d'imposte (29.5)	127.417	-	-	-	127.417
Analisi e programmazione economico-finanziaria (29.6)	62.728	106.880	-	106.880	169.609
Analisi, monitoraggio e controllo della finanza pubblica e politiche di bilancio (29.7)	45.857	179	-	179	46.036

## TABELLA N. 19.1

RESIDUI DA IMPEGNI E RESIDUI DI STANZIAMENTO  
(MIGLIAIA DI EURO)

AMMINISTRAZIONE/MISSIONE/PROGRAMMA	RESIDUI DA IMPEGNI (A)	RESIDUI DI STANZIAMENTO			RESIDUI COMPLESSIVI (E = A + D)
		PROVENIENTI DALLA COMPETENZA (B)	PROVENIENTI DA ESERCIZI PRECEDENTI (C)	TOTALE (D = B + C)	
Supporto all'azione di controllo, vigilanza e amministrazione generale della Ragioneria generale dello Stato sul territorio (29.6)	18.485	-	-	-	18.485
Giovani e sport (30)	28.217	-	-	-	28.217
Attività ricreative e sport (30.1)	28.217	-	-	-	28.217
Incentivazione e sostegno alla gioventù (30.2)	-	-	-	-	-
Servizi istituzionali e generali delle amministrazioni pubbliche (32)	303.300	999	-	999	304.299
Indirizzo politico (32.2)	1.966	662	-	662	2.628
Servizi e affari generali per le amministrazioni di competenza (32.3)	81.041	-	-	-	81.041
Servizi generali, formativi ed approvvigionamenti per le Amministrazioni pubbliche (32.4)	217.069	-	-	-	217.069
Rappresentanza, difesa in giudizio e consulenza legale in favore delle Amministrazioni dello Stato e degli enti autorizzati (32.5)	3.225	337	-	337	3.562
Fondi da ripartire (33)	404	1.677.075	179.279	1.856.354	1.856.758
Fondi da assegnare (33.1)	404	1.677.075	179.279	1.856.354	1.856.758
Fondi di riserva e speciali (33.2)	-	-	-	-	-
Debito pubblico (34)	577.990	-	-	-	577.990
Oneri per il servizio del debito statale (34.1)	226.841	-	-	-	226.841
Rimborsi del debito statale (34.2)	351.149	-	-	-	351.149
<b>MINISTERO DELLO SVILUPPO ECONOMICO</b>	<b>2.399.164</b>	<b>5.198.343</b>	<b>8.699.257</b>	<b>13.897.600</b>	<b>16.296.764</b>

TABELLA N. 19.1  
RESIDUI DA IMPEGNI E RESIDUI DI STANZIAMENTO  
(MIGLIAIA DI EURO)

AMMINISTRAZIONE/MISSIONE/PROGRAMMA	RESIDUI DA IMPEGNI (A)	RESIDUI DI STANZIAMENTO			RESIDUI COMPLESSIVI (E = A + D)
		PROVENIENTI DALLA COMPETENZA (B)	PROVENIENTI DA ESERCIZI PRECEDENTI (C)	TOTALE (D = B + C)	
Energia e diversificazione delle fonti energetiche (10)	211.806	64.078	-	64.078	275.884
Gestione, regolamentazione, sicurezza e infrastrutture del settore energetico (10.6)	211.806	64.078	-	64.078	275.884
Competitività e sviluppo delle imprese (11)	1.233.042	280.204	13.776	293.980	1.527.022
Regolamentazione, incentivazione dei settori imprenditoriali, riassetto industriali, sperimentazione tecnologica, lotta alla contraffazione, tutela della proprietà industriale. (11.5)	761.774	222.261	-	222.261	984.035
Promozione, coordinamento, sostegno e vigilanza del movimento cooperativo (11.6)	14.753	1	-	1	14.754
Incentivazione per lo sviluppo industriale nell'ambito delle politiche di sviluppo e coesione (11.7)	456.514	57.942	13.776	71.718	528.233
Regolazione dei mercati (12)	14.583	14	-	14	14.597
Vigilanza sui mercati e sui prodotti, promozione della concorrenza e tutela dei consumatori (12.4)	14.583	14	-	14	14.597
Comunicazioni (15)	219.857	1	-	1	219.858
Pianificazione, regolamentazione, vigilanza e controllo delle comunicazioni elettroniche e radiodiffusione (15.5)	1.452	1	-	1	1.453
Regolamentazione e vigilanza del settore postale (15.7)	142	-	-	-	142
Servizi di comunicazione elettronica e di radiodiffusione (15.8)	218.263	-	-	-	218.263
Commercio internazionale ed internazionalizzazione del sistema produttivo (16)	67.129	8.922	-	8.922	76.050
Politica commerciale in ambito internazionale (16.4)	35.067	4	-	4	35.071
Sostegno all'internazionalizzazione delle imprese e promozione del made in Italy (16.5)	32.061	8.918	-	8.918	40.979
Ricerca e innovazione (17)	193.986	1.584	-	1.584	195.570

**TABELLA N. 19.1**      **RESIDUI DA IMPEGNI E RESIDUI DI STANZIAMENTO**

(MIGLIAIA DI EURO)

AMMINISTRAZIONE/MISSIONE/PROGRAMMA	RESIDUI DA IMPEGNI (A)	RESIDUI DI STANZIAMENTO			RESIDUI COMPLESSIVI (E = A + D)
		PROVENIENTI DALLA COMPETENZA (B)	PROVENIENTI DA ESERCIZI PRECEDENTI (C)	TOTALE (D = B + C)	
Sviluppo, innovazione e ricerca in materia di energia ed in ambito minerario ed industriale (17.14)	191.757	60	-	60	191.817
Innovazione Tecnologica e ricerca per lo sviluppo delle comunicazioni e della società dell'informazione (17.18)	2.229	1.523	-	1.523	3.753
Sviluppo sostenibile e tutela del territorio e dell'ambiente (18)	260	32	-	32	291
Prevenzione e riduzione dell'inquinamento elettromagnetico e impatto sui sistemi di comunicazione elettronica (18.10)	260	32	-	32	291
Sviluppo e riequilibrio territoriale (28)	454.244	4.830.852	8.685.481	13.516.333	13.970.577
Politiche per lo sviluppo economico ed il miglioramento istituzionale delle aree sottoutilizzate (28.4)	454.244	4.830.852	8.685.481	13.516.333	13.970.577
Servizi istituzionali e generali delle amministrazioni pubbliche (32)	4.258	806	-	806	5.065
Indirizzo politico (32.2)	1.888	687	-	687	2.574
Servizi e affari generali per le amministrazioni di competenza (32.3)	2.370	120	-	120	2.490
Fondi da ripartire (33)	-	11.850	-	11.850	11.850
Fondi da assegnare (33.1)	-	11.850	-	11.850	11.850
<b>MINISTERO DEL LAVORO E DELLE POLITICHE SOCIALI</b>	<b>16.256.755</b>	<b>1.018.324</b>	<b>189.110</b>	<b>1.207.434</b>	<b>17.464.189</b>
Diritti sociali, politiche sociali e famiglia (24)	220.377	3	-	3	220.380
Terzo settore: associazionismo, volontariato, Onlus e formazioni sociali (24.2)	33.198	1	-	1	33.199
Trasferimenti assistenziali a enti previdenziali, finanziamento nazionale spesa sociale, promozione e programmazione politiche sociali, monitoraggio e valutazione interventi (24.12)	187.179	1	-	1	187.181
Politiche previdenziali (25)	13.093.750	-	-	-	13.093.750

TABELLA N. 19.1  
RESIDUI DA IMPEGNI E RESIDUI DI STANZIAMENTO  
(MIGLIAIA DI EURO)

AMMINISTRAZIONE/MISSIONE/PROGRAMMA	RESIDUI DA IMPEGNI (A)	RESIDUI DI STANZIAMENTO			RESIDUI COMPLESSIVI (E = A + D)
		PROVENIENTI DALLA COMPETENZA (B)	PROVENIENTI DA ESERCIZI PRECEDENTI (C)	TOTALE (D = B + C)	
Previdenza obbligatoria e complementare, assicurazioni sociali (25.3)	13.093.750	-	-	-	13.093.750
Politiche per il lavoro (26)	2.855.561	1.017.655	189.110	1.206.765	4.062.326
Politiche attive e passive del lavoro (26.5)	2.844.217	1.017.111	189.110	1.206.221	4.050.438
Coordinamento e integrazione delle politiche del lavoro e delle politiche sociali, innovazione e coordinamento amministrativo (26.7)	48	260	-	260	308
Politiche di regolamentazione in materia di rapporti di lavoro (26.8)	3.212	2	-	2	3.213
Programmazione e coordinamento della vigilanza in materia di prevenzione e osservanza delle norme di legislazione sociale e del lavoro (26.9)	4.349	-	-	-	4.349
Servizi e sistemi informativi per il lavoro (26.10)	1.948	43	-	43	1.991
Servizi territoriali per il lavoro (26.11)	1.603	239	-	239	1.842
Servizi di comunicazione istituzionale e informazione in materia di Politiche del lavoro e in materia di politiche sociali (26.12)	184	1	-	1	185
Immigrazione, accoglienza e garanzia dei diritti (27)	83.015	-	-	-	83.015
Flussi migratori per motivi di lavoro e politiche di integrazione sociale delle persone immigrate (27.6)	83.015	-	-	-	83.015
Servizi istituzionali e generali delle amministrazioni pubbliche (32)	4.052	666	-	666	4.718
Indirizzo politico (32.2)	173	2	-	2	174
Servizi e affari generali per le amministrazioni di competenza (32.3)	3.880	664	-	664	4.544
Fondi da ripartire (33)	-	-	-	-	-
Fondi da assegnare (33.1)	-	-	-	-	-



**TABELLA N. 19.1**  
**RESIDUI DA IMPEGNI E RESIDUI DI STANZIAMENTO**

(MIGLIAIA DI EURO)

AMMINISTRAZIONE/MISSIONE/PROGRAMMA	RESIDUI DA IMPEGNI (A)	RESIDUI DI STANZIAMENTO			RESIDUI COMPLESSIVI (E = A + D)
		PROVENIENTI DALLA COMPETENZA (B)	PROVENIENTI DA ESERCIZI PRECEDENTI (C)	TOTALE (D = B + C)	
<b>MINISTERO DELLA GIUSTIZIA</b>	647.096	62.304	-	62.304	709.400
Giustizia (6)	645.980	29.895	-	29.895	675.875
Amministrazione penitenziaria (6.1)	122.129	22.915	-	22.915	145.044
Giustizia civile e penale (6.2)	499.888	4.993	-	4.993	504.880
Giustizia minorile (6.3)	23.953	1.988	-	1.988	25.951
Servizi istituzionali e generali delle amministrazioni pubbliche (32)	1.116	300	-	300	1.416
Indirizzo politico (32.2)	1.116	300	-	300	1.416
Fondi da ripartire (33)	-	32.108	-	32.108	32.108
Fondi da assegnare (33.1)	-	32.108	-	32.108	32.108
<b>MINISTERO DEGLI AFFARI ESTERI</b>	203.119	76.769	-	76.769	279.888
L'Italia in Europa e nel mondo (4)	192.307	69.455	-	69.455	261.762
Protocollo internazionale (4.1)	401	-	-	-	401
Cooperazione allo sviluppo (4.2)	110.340	46.941	-	46.941	157.281
Cooperazione economica e relazioni internazionali (4.4)	16.635	2.227	-	2.227	18.862
Promozione della pace e sicurezza internazionale (4.6)	5.562	2.529	-	2.529	8.091
Integrazione europea (4.7)	27.584	3.000	-	3.000	30.584

TABELLA N. 19.1  
RESIDUI DA IMPEGNI E RESIDUI DI STANZIAMENTO  
(MIGLIAIA DI EURO)

AMMINISTRAZIONE/MISSIONE/PROGRAMMA	RESIDUI DA IMPEGNI (A)	RESIDUI DI STANZIAMENTO			RESIDUI COMPLESSIVI (E = A + D)
		PROVENIENTI DALLA COMPETENZA (B)	PROVENIENTI DA ESERCIZI PRECEDENTI (C)	TOTALE (D = B + C)	
Italiani nel mondo e politiche migratorie (4.8)	283	-	-	-	283
Promozione del sistema Paese (4.9)	6.731	1.115	-	1.115	7.845
Presenza dello Stato all'estero tramite le strutture diplomatico-consolari (4.12)	9.057	94	-	94	9.151
Rappresentanza all'estero e servizi ai cittadini e alle imprese (4.13)	8.030	3.339	-	3.339	11.369
Coordinamento dell'Amministrazione in ambito internazionale (4.14)	5.951	10.210	-	10.210	16.162
Comunicazione in ambito internazionale (4.15)	1.733	-	-	-	1.733
Servizi istituzionali e generali delle amministrazioni pubbliche (32)	10.812	7.314	-	7.314	18.127
Indirizzo politico (32.2)	145	-	-	-	145
Servizi e affari generali per le amministrazioni di competenza (32.3)	10.667	7.314	-	7.314	17.982
Fondi da ripartire (33)	-	-	-	-	-
Fondi da assegnare (33.1)	-	-	-	-	-
<b>MINISTERO DELL'ISTRUZIONE, DELL'UNIVERSITA' E DELLA RICERCA</b>	<b>2.499.474</b>	<b>808.793</b>	<b>265.635</b>	<b>1.074.428</b>	<b>3.573.902</b>
L'Italia in Europa e nel mondo (4)	5.566	234	-	234	5.800
Cooperazione culturale e scientifico-tecnologica (4.3)	2.306	197	-	197	2.503
Cooperazione in materia culturale (4.5)	3.260	36	-	36	3.297
Ricerca e innovazione (17)	761.607	530.072	-	530.072	1.291.679

TABELLA N. 19.1  
 RESIDUI DA IMPEGNI E RESIDUI DI STANZIAMENTO  
 (MIGLIAIA DI EURO)

AMMINISTRAZIONE/MISSIONE/PROGRAMMA	RESIDUI DA IMPEGNI (A)	RESIDUI DI STANZIAMENTO			RESIDUI COMPLESSIVI (E = A + D)
		PROVENIENTI DALLA COMPETENZA (B)	PROVENIENTI DA ESERCIZI PRECEDENTI (C)	TOTALE (D = B + C)	
Ricerca scientifica e tecnologica applicata (17.9)	534.378	12	-	12	534.390
Ricerca scientifica e tecnologica di base (17.10)	224.972	530.060	-	530.060	755.032
Ricerca per la didattica (17.16)	2.257	-	-	-	2.257
Istruzione scolastica (22)	797.055	89.923	-	89.923	886.978
Programmazione e coordinamento dell'istruzione scolastica (22.1)	78.255	89.914	-	89.914	168.169
Istruzione prescolastica (22.2)	82.614	-	-	-	82.614
Iniziative per lo sviluppo del sistema istruzione scolastica e per il diritto allo studio (22.8)	15.757	-	-	-	15.757
Istituzioni scolastiche non statali (22.9)	232.063	-	-	-	232.063
Istruzione primaria (22.11)	125.871	-	-	-	125.871
Istruzione secondaria di primo grado (22.12)	64.384	-	-	-	64.384
Istruzione secondaria di secondo grado (22.13)	181.143	-	-	-	181.143
Istruzione post-secondaria, degli adulti e livelli essenziali per l'istruzione e formazione professionale (22.15)	853	-	-	-	853
Realizzazione degli indirizzi e delle politiche in ambito territoriale in materia di istruzione (22.16)	16.115	9	-	9	16.124
Istruzione universitaria (23)	925.380	6	64.435	64.441	989.821
Diritto allo studio nell'istruzione universitaria (23.1)	81.733	-	-	-	81.733

**TABELLA N. 19.1**

**RESIDUI DA IMPEGNI E RESIDUI DI STANZIAMENTO**

(MIGLIAIA DI EURO)

AMMINISTRAZIONE/MISSIONE/PROGRAMMA	RESIDUI DA IMPEGNI (A)	RESIDUI DI STANZIAMENTO			RESIDUI COMPLESSIVI (E = A + D)
		PROVENIENTI DALLA COMPETENZA (B)	PROVENIENTI DA ESERCIZI PRECEDENTI (C)	TOTALE (D = B + C)	
Istituti di alta cultura (23.2)	11.342	-	-	-	11.342
Sistema universitario e formazione post-universitaria (23.3)	832.305	6	64.435	64.441	896.747
Servizi istituzionali e generali delle amministrazioni pubbliche (32)	9.865	-	-	-	9.865
Indirizzo politico (32.2)	947	-	-	-	947
Servizi e affari generali per le amministrazioni di competenza (32.3)	8.918	-	-	-	8.918
Fondi da ripartire (33)	-	188.558	201.200	389.758	389.758
Fondi da assegnare (33.1)	-	188.558	201.200	389.758	389.758
<b>MINISTERO DELL'INTERNO</b>	<b>1.097.646</b>	<b>296.880</b>	<b>-</b>	<b>296.880</b>	<b>1.394.528</b>
Amministrazione generale e supporto alla rappresentanza generale di Governo e dello Stato sul territorio (2)	6.335	232	-	232	6.567
Attuazione da parte delle Prefetture - Uffici Territoriali del Governo delle missioni del Ministero dell'Interno sul territorio (2.2)	6.303	231	-	231	6.534
Supporto alla rappresentanza generale di Governo e dello Stato sul territorio e amministrazione generale sul territorio (2.3)	33	1	-	1	33
Relazioni finanziarie con le autonomie territoriali (3)	271.851	65.226	-	65.226	337.076
Interventi, servizi e supporto alle autonomie territoriali (3.2)	12.301	65.145	-	65.145	77.446
Elaborazione, quantificazione, e assegnazione dei trasferimenti erariali; determinazione dei rimborsi agli enti locali anche in via perequativa (3.3)	237.740	-	-	-	237.740
Gestione dell'albo dei segretari comunali e provinciali (3.8)	21.809	81	-	81	21.890
Ordine pubblico e sicurezza (7)	468.292	165.608	-	165.608	633.900

## TABELLA N. 19.1

## RESIDUI DA IMPEGNI E RESIDUI DI STANZIAMENTO

(MIGLIAIA DI EURO)

AMMINISTRAZIONE/MISSIONE/PROGRAMMA	RESIDUI DA IMPEGNI DA IMPEGNI (A)	RESIDUI DI STANZIAMENTO			RESIDUI COMPLESSIVI (E = A + D)
		PROVENIENTI DALLA COMPETENZA (B)	PROVENIENTI DA ESERCIZI PRECEDENTI (C)	TOTALE (D = B + C)	
Contrasto al crimine, tutela dell'ordine e della sicurezza pubblica (7.8)	271.387	106.924	-	106.924	378.311
Servizio permanente dell'Arma dei Carabinieri per la tutela dell'ordine e la sicurezza pubblica (7.9)	21.805	-	-	-	21.805
Pianificazione e coordinamento Forze di polizia (7.10)	175.099	58.684	-	58.684	233.783
Soccorso civile (8)	121.534	9.164	-	9.164	130.698
Gestione del sistema nazionale di difesa civile (8.2)	2.746	10	-	10	2.756
Prevenzione del rischio e soccorso pubblico (8.3)	118.788	9.154	-	9.154	127.942
Immigrazione, accoglienza e garanzia dei diritti (27)	221.123	37.492	-	37.492	258.616
Garanzia dei diritti e interventi per lo sviluppo della coesione sociale (27.2)	218.395	37.449	-	37.449	255.844
Gestione flussi migratori (27.3)	2.712	43	-	43	2.755
Rapporti con le confessioni religiose e amministrazione del patrimonio del Fondo Edifici di Culto (27.5)	16	-	-	-	17
Servizi istituzionali e generali delle amministrazioni pubbliche (32)	8.513	2.107	-	2.107	10.620
Indirizzo politico (32.2)	297	-	-	-	297
Servizi e affari generali per le amministrazioni di competenza (32.3)	8.216	2.107	-	2.107	10.323
Fondi da ripartire (33)	-	17.051	-	17.051	17.051
Fondi da assegnare (33.1)	-	17.051	-	17.051	17.051
<b>MINISTERO DELL'AMBIENTE E DELLA TUTELA DEL TERRITORIO E DEL MARE</b>	<b>203.247</b>	<b>199.340</b>	<b>-</b>	<b>199.340</b>	<b>402.587</b>

## TABELLA N. 19.1

## RESIDUI DA IMPEGNI E RESIDUI DI STANZIAMENTO

(MIGLIAIA DI EURO)

AMMINISTRAZIONE/MISSIONE/PROGRAMMA	RESIDUI DA IMPEGNI (A)	RESIDUI DI STANZIAMENTO			RESIDUI COMPLESSIVI (E = A + D)
		PROVENIENTI DALLA COMPETENZA (B)	PROVENIENTI DA ESERCIZI PRECEDENTI (C)	TOTALE (D = B + C)	
Ricerca e innovazione (17)	188	-	-	-	188
Ricerca in materia ambientale (17.3)	188	-	-	-	188
Sviluppo sostenibile e tutela del territorio e dell'ambiente (18)	200.886	198.553	-	198.553	399.439
Prevenzione e riduzione integrata dell'inquinamento (18.3)	5.035	28	-	28	5.063
Sviluppo sostenibile (18.5)	27.966	150.989	-	150.989	178.955
Vigilanza, prevenzione e repressione in ambito ambientale (18.8)	642	-	-	-	642
Coordinamento generale, informazione ed educazione ambientale; comunicazione ambientale (18.11)	9.513	406	-	406	10.019
Tutela e conservazione del territorio e delle risorse idriche, trattamento e smaltimento rifiuti, Bonifiche (18.12)	107.536	46.806	-	46.806	154.341
Tutela e conservazione della fauna e della flora, salvaguardia della biodiversità e dell'ecosistema marino (18.13)	50.094	324	-	324	50.418
Servizi istituzionali e generali delle amministrazioni pubbliche (32)	2.173	787	-	787	2.960
Indirizzo politico (32.2)	591	278	-	278	869
Servizi e affari generali per le amministrazioni di competenza (32.3)	1.582	509	-	509	2.091
Fondi da ripartire (33)	-	-	-	-	-
Fondi da assegnare (33.1)	-	-	-	-	-
<b>MINISTERO DELLE INFRASTRUTTURE E DEI TRASPORTI</b>	<b>6.065.786</b>	<b>987.487</b>	-	<b>987.487</b>	<b>7.053.273</b>
L'Italia in Europa e nel mondo (4)	176.222	-	-	-	176.222

TABELLA N. 19.1		RESIDUI DA IMPEGNI E RESIDUI DI STANZIAMENTO (MIGLIAIA DI EURO)			
AMMINISTRAZIONE/MISSIONE/PROGRAMMA	RESIDUI DA IMPEGNI DA IMPEGNI (A)	RESIDUI DI STANZIAMENTO			RESIDUI COMPLESSIVI (E = A + D)
		PROVENIENTI DALLA COMPETENZA (B)	PROVENIENTI DA ESERCIZI PRECEDENTI (C)	TOTALE (D = B + C)	
Cooperazione economica, finanziaria e infrastrutturale (4.16)	176.222	-	-	-	176.222
Ordine pubblico e sicurezza (7)	120.877	3.580	-	3.580	124.457
Sicurezza e controllo nei mari, nei porti e sulle coste (7.7)	120.877	3.580	-	3.580	124.457
Diritto alla mobilita' (13)	1.121.009	167.556	-	167.556	1.288.564
Sviluppo e sicurezza della mobilita' stradale (13.1)	149.174	18.977	-	18.977	168.151
Autotrasporto ed intermodalita' (13.2)	131.298	3	-	3	131.301
Sviluppo e sicurezza del trasporto aereo (13.4)	40.202	7	-	7	40.209
Sviluppo e sicurezza del trasporto ferroviario (13.5)	67.696	2	-	2	67.698
Sviluppo e sicurezza della mobilita' locale (13.6)	408.201	34.632	-	34.632	442.833
Sviluppo e sicurezza della navigazione e del trasporto marittimo e per vie d'acqua interne (13.9)	324.438	113.935	-	113.935	438.373
Infrastrutture pubbliche e logistica (14)	4.505.971	767.975	-	767.976	5.273.947
Sistemi idrici, idraulici ed elettrici (14.5)	13.663	2.452	-	2.452	16.115
Sicurezza, vigilanza e regolamentazione in materia di opere pubbliche e delle costruzioni (14.9)	1.095	-	-	-	1.095
Opere strategiche, edilizia statale ed interventi speciali e per pubbliche calamita' (14.10)	3.249.597	563.015	-	563.015	3.812.612
Sistemi stradali, autostradali, ferroviari ed intermodali (14.11)	1.241.616	202.509	-	202.509	1.444.125
Ricerca e innovazione (17)	8.412	174	-	174	8.587

TABELLA N. 19.1		RESIDUI DA IMPEGNI E RESIDUI DI STANZIAMENTO (MIGLIAIA DI EURO)				
AMMINISTRAZIONE/MISSIONE/PROGRAMMA	RESIDUI DA IMPEGNI (A)	RESIDUI DI STANZIAMENTO			RESIDUI COMPLESSIVI (E = A + D)	
		PROVENIENTI DALLA COMPETENZA (B)	PROVENIENTI DA ESERCIZI PRECEDENTI (C)	TOTALE (D = B + C)		
Ricerca nel settore dei trasporti (17.6)	8.412	174	-	174	8.587	
Casa e assetto urbanistico (19)	126.121	42.951	-	42.951	169.071	
Politiche abitative, urbane e territoriali (19.2)	126.121	42.951	-	42.951	169.071	
Servizi istituzionali e generali delle amministrazioni pubbliche (32)	7.173	1.588	-	1.588	8.761	
Indirizzo politico (32.2)	709	707	-	707	1.416	
Servizi e affari generali per le amministrazioni di competenza (32.3)	6.464	881	-	881	7.345	
Fondi da ripartire (33)	-	3.662	-	3.662	3.662	
Fondi da assegnare (33.1)	-	3.662	-	3.662	3.662	
<b>MINISTERO DELLA DIFESA</b>	<b>2.754.538</b>	<b>255.579</b>	<b>25.219</b>	<b>280.798</b>	<b>3.035.336</b>	
Difesa e sicurezza del territorio (5)	2.648.566	158.884	23.778	182.662	2.831.228	
Approntamento e impiego Carabinieri per la difesa e la sicurezza (5.1)	87.764	137.934	-	137.934	225.697	
Approntamento e impiego delle forze terrestri (5.2)	185.690	98	11.705	11.803	197.493	
Approntamento e impiego delle forze navali (5.3)	54.959	77	6.878	6.955	61.915	
Approntamento e impiego delle forze aeree (5.4)	50.067	-	5.195	5.196	55.263	
Funzioni non direttamente collegate ai compiti di difesa militare (5.5)	60.190	13.617	-	13.617	73.807	
Pianificazione generale delle Forze Armate e approvvigionamenti militari (5.6)	2.209.896	7.157	-	7.157	2.217.044	



TABELLA N. 19.1		RESIDUI DA IMPEGNI E RESIDUI DI STANZIAMENTO (MIGLIAIA DI EURO)				
AMMINISTRAZIONE/MISSIONE/PROGRAMMA	RESIDUI DA IMPEGNI DA IMPEGNI (A)	RESIDUI DI STANZIAMENTO			RESIDUI COMPLESSIVI (E = A + D)	
		PROVENIENTI DALLA COMPETENZA (B)	PROVENIENTI DA ESERCIZI PRECEDENTI (C)	TOTALE (D = B + C)		
Missioni militari di pace (5.8)	-	-	-	-	-	
Ricerca e innovazione (17)	102.915	670	-	670	103.584	
Ricerca tecnologica nel settore della difesa (17.11)	102.915	670	-	670	103.584	
Servizi istituzionali e generali delle amministrazioni pubbliche (32)	3.057	53	-	53	3.110	
Indirizzo politico (32.2)	418	-	-	-	418	
Servizi e affari generali per le amministrazioni di competenza (32.3)	2.639	53	-	53	2.692	
Fondi da ripartire (33)	-	95.972	1.441	97.413	97.413	
Fondi da assegnare (33.1)	-	95.972	1.441	97.413	97.413	
<b>MINISTERO DELLE POLITICHE AGRICOLE ALIMENTARI E FORESTALI</b>	<b>325.239</b>	<b>17.561</b>	-	<b>17.561</b>	<b>342.800</b>	
Ordine pubblico e sicurezza (7)	5.646	392	-	392	6.038	
Sicurezza pubblica in ambito rurale e montano (7.6)	5.646	392	-	392	6.038	
Soccorso civile (8)	10.339	1.817	-	1.817	12.156	
Interventi per soccorsi (8.1)	10.339	1.817	-	1.817	12.156	
Agricoltura, politiche agroalimentari e pesca (9)	295.303	11.335	-	11.335	306.638	
Politiche europee ed internazionali e dello sviluppo rurale (9.2)	164.228	4.049	-	4.049	168.277	
Vigilanza, prevenzione e repressioni frodi nel settore agricolo, agroalimentare, agroindustriale e forestale (9.5)	3.081	1.566	-	1.566	4.647	

TABELLA N. 19.1		RESIDUI DA IMPEGNI E RESIDUI DI STANZIAMENTO (MIGLIAIA DI EURO)				
AMMINISTRAZIONE/MISSIONE/PROGRAMMA	RESIDUI DA IMPEGNI (A)	RESIDUI DI STANZIAMENTO			RESIDUI COMPLESSIVI (E = A + D)	
		PROVENIENTI DALLA COMPETENZA (B)	PROVENIENTI DA ESERCIZI PRECEDENTI (C)	TOTALE (D = B + C)		
Politiche competitive, della qualità, agroalimentare, della pesca, dell'ippica e mezzi tecnici di produzione (9.6)	127.994	5.720	-	5.720	133.714	
Sviluppo sostenibile e tutela del territorio e dell'ambiente (18)	12.279	2.467	-	2.467	14.746	
Tutela e conservazione della fauna e della flora e salvaguardia della biodiversità (18.7)	12.279	2.467	-	2.467	14.746	
Servizi istituzionali e generali delle amministrazioni pubbliche (32)	1.673	1.549	-	1.549	3.222	
Indirizzo politico (32.2)	403	40	-	40	443	
Servizi e affari generali per le amministrazioni di competenza (32.3)	1.270	1.509	-	1.509	2.779	
Fondi da ripartire (33)	-	-	-	-	-	
Fondi da assegnare (33.1)	-	-	-	-	-	
<b>MINISTERO DEI BENI E DELLE ATTIVITA' CULTURALI E DEL TURISMO</b>	<b>296.998</b>	<b>144.315</b>	<b>82</b>	<b>144.397</b>	<b>441.395</b>	
Ricerca e innovazione (17)	5.454	2.996	-	2.996	8.451	
Ricerca in materia di beni e attività culturali (17.4)	5.454	2.996	-	2.996	8.451	
Tutela e valorizzazione dei beni e attività culturali e paesaggistici (21)	223.076	14.295	82	14.376	237.452	
Sostegno, valorizzazione e tutela del settore dello spettacolo (21.2)	107.105	1.142	-	1.142	108.247	
Vigilanza, prevenzione e repressione in materia di patrimonio culturale (21.5)	8	-	-	-	8	
Tutela dei beni archeologici (21.6)	16.420	283	-	283	16.703	
Tutela dei beni archivistici (21.9)	3.719	220	-	220	3.939	

TABELLA N. 19.1

## RESIDUI DA IMPEGNI E RESIDUI DI STANZIAMENTO

(MIGLIAIA DI EURO)

AMMINISTRAZIONE/MISSIONE/PROGRAMMA	RESIDUI DA IMPEGNI (A)	RESIDUI DI STANZIAMENTO			RESIDUI COMPLESSIVI (E = A + D)
		PROVENIENTI DALLA COMPETENZA (B)	PROVENIENTI DA ESERCIZI PRECEDENTI (C)	TOTALE (D = B + C)	
Tutela dei beni librari, promozione e sostegno del libro e dell'editoria (21.10)	4.008	-	-	-	4.008
Tutela delle belle arti, dell'architettura e dell'arte contemporanea; tutela e valorizzazione del paesaggio (21.12)	24.620	1.318	-	1.318	25.938
Valorizzazione del patrimonio culturale (21.13)	5.864	2.254	82	2.336	8.200
Coordinamento ed indirizzo per la salvaguardia del patrimonio culturale (21.14)	444	119	-	119	564
Tutela del patrimonio culturale (21.15)	60.887	8.958	-	8.958	69.845
Turismo (31)	53.363	121.841	-	121.841	175.203
Sviluppo e competitività del turismo (31.1)	53.363	121.841	-	121.841	175.203
Servizi istituzionali e generali delle amministrazioni pubbliche (32)	15.105	19	-	19	15.124
Indirizzo politico (32.2)	287	6	-	6	293
Servizi e affari generali per le amministrazioni di competenza (32.3)	14.819	13	-	13	14.831
Fondi da ripartire (33)	-	5.164	-	5.164	5.164
Fondi da assegnare (33.1)	-	5.164	-	5.164	5.164
<b>MINISTERO DELLA SALUTE</b>	<b>701.854</b>	<b>20.249</b>	<b>-</b>	<b>20.249</b>	<b>722.103</b>
Ricerca e innovazione (17)	229.692	19.965	-	19.965	249.657
Ricerca per il settore della sanità pubblica (17.20)	217.083	19.965	-	19.965	237.049
Ricerca per il settore zootecnico (17.21)	12.609	-	-	-	12.609

**RESIDUI DA IMPEGNI E RESIDUI DI STANZIAMENTO**

**TABELLA N. 19.1**

(MIGLIAIA DI EURO)

AMMINISTRAZIONE/MISSIONE/PROGRAMMA	RESIDUI DA IMPEGNI (A)	RESIDUI DI STANZIAMENTO			RESIDUI COMPLESSIVI (E = A + D)
		PROVENIENTI DALLA COMPETENZA (B)	PROVENIENTI DA ESERCIZI PRECEDENTI (C)	TOTALE (D = B + C)	
Tutela della salute (20)	470.231	236	-	236	470.466
Prevenzione e comunicazione in materia sanitaria umana e coordinamento in ambito internazionale (20.1)	36.870	18	-	18	36.888
Sanita' pubblica veterinaria, igiene e sicurezza degli alimenti (20.2)	16.053	12	-	12	16.064
Programmazione sanitaria in materia di livelli essenziali di assistenza e assistenza in materia sanitaria umana (20.3)	42.036	149	-	149	42.185
Reclamazione e vigilanza in materia di prodotti farmaceutici ed altri prodotti sanitari ad uso umano e di sicurezza delle cure (20.4)	372.102	-	-	-	372.102
Vigilanza, prevenzione e repressione nel settore sanitario (20.5)	3.170	57	-	57	3.227
Servizi istituzionali e generali delle amministrazioni pubbliche (32)	1.931	48	-	48	1.979
Indirizzo politico (32.2)	311	19	-	19	329
Servizi e affari generali per le amministrazioni di competenza (32.3)	1.620	30	-	30	1.650
Fondi da ripartire (33)	-	-	-	-	-
Fondi da assegnare (33.1)	-	-	-	-	-
<b>IN COMPLESSO</b>	<b>82.276.492</b>	<b>20.588.097</b>	<b>10.388.947</b>	<b>30.977.044</b>	<b>113.253.536</b>

## TABELLA N. 19.2

RESIDUI DA IMPEGNI E RESIDUI DI STANZIAMENTO  
(MIGLIAIA DI EURO)

MISSIONE/AMMINISTRAZIONE/PROGRAMMA	RESIDUI DA IMPEGNI (A)	RESIDUI DI STANZIAMENTO			RESIDUI COMPLESSIVI (E = A + D)
		PROVENIENTI DALLA COMPETENZA (B)	PROVENIENTI DA ESERCIZI PRECEDENTI (C)	TOTALE (D = B + C)	
Organi costituzionali, a rilevanza costituzionale e Presidenza del Consiglio dei ministri (1)	8.456	-	14.623	14.623	23.080
MINISTERO DELL'ECONOMIA E DELLE FINANZE	8.456	-	14.623	14.623	23.080
Organi costituzionali (1.1)	-	-	-	-	-
Organi a rilevanza costituzionale (1.2)	8.456	-	14.623	14.623	23.080
Presidenza del Consiglio dei Ministri (1.3)	-	-	-	-	-
Amministrazione generale e supporto alla rappresentanza generale di Governo e dello Stato sul territorio (2)	6.335	232	-	232	6.567
MINISTERO DELL'INTERNO	6.335	232	-	232	6.567
Attuazione da parte delle Prefetture - Uffici Territoriali del Governo delle missioni del Ministero dell'Interno sul territorio (2.2)	6.303	231	-	231	6.534
Supporto alla rappresentanza generale di Governo e dello Stato sul territorio e amministrazione generale sul territorio (2.3)	33	1	-	1	33
Relazioni finanziarie con le autonomie territoriali (3)	28.755.026	8.799.782	1.000.000	9.799.782	38.554.808
MINISTERO DELL'ECONOMIA E DELLE FINANZE	28.483.175	8.734.556	1.000.000	9.734.556	38.217.731
Proiezioni a Enti territoriali per interventi di settore (3.1)	1.228.948	8.729.479	1.000.000	9.729.479	10.958.427
Federalismo (3.4)	17.068.772	5.077	-	5.077	17.073.849
Regolazioni contabili ed altri trasferimenti alle Regioni a statuto speciale (3.5)	2.894.714	-	-	-	2.894.714
Concorso dello Stato al finanziamento della spesa sanitaria (3.6)	7.209.068	-	-	-	7.209.068
Rapporti finanziari con Enti territoriali (3.7)	81.673	-	-	-	81.673
MINISTERO DELL'INTERNO	271.851	65.226	-	65.226	337.076
Interventi, servizi e supporto alle autonomie territoriali (3.2)	12.301	65.145	-	65.145	77.446

## TABELLA N. 19.2 RESIDUI DA IMPEGNI E RESIDUI DI STANZIAMENTO

(MIGLIAIA DI EURO)

MISSIONE/AMMINISTRAZIONE/PROGRAMMA	RESIDUI DA IMPEGNI (A)	RESIDUI DI STANZIAMENTO			RESIDUI COMPLESSIVI (E = A + D)
		PROVENIENTI DALLA COMPETENZA (B)	PROVENIENTI DA ESERCIZI PRECEDENTI (C)	TOTALE (D = B + C)	
Elaborazione, quantificazione, e assegnazione dei trasferimenti erariali; determinazione dei rimborsi agli enti locali anche in via perequativa (3.3)	237.740	-	-	-	237.740
Gestione dell'albo dei segretari comunali e provinciali (3.8)	21.809	81	-	81	21.890
L'Italia in Europa e nel mondo (4)	374.907	69.707	-	69.707	444.615
MINISTERO DELL'ECONOMIA E DELLE FINANZE	812	18	-	18	830
Partecipazione italiana alle politiche di bilancio in ambito UE (4.10)	-	-	-	-	-
Politica economica e finanziaria in ambito internazionale (4.11)	812	18	-	18	830
MINISTERO DEGLI AFFARI ESTERI	192.307	69.455	-	69.455	261.762
Protocollo internazionale (4.1)	401	-	-	-	401
Cooperazione allo sviluppo (4.2)	110.340	46.941	-	46.941	157.281
Cooperazione economica e relazioni internazionali (4.4)	16.635	2.227	-	2.227	18.862
Promozione della pace e sicurezza internazionale (4.6)	5.562	2.529	-	2.529	8.091
Integrazione europea (4.7)	27.584	3.000	-	3.000	30.584
Italiani nel mondo e politiche migratorie (4.8)	283	-	-	-	283
Promozione del sistema Paese (4.9)	6.731	1.115	-	1.115	7.845
Presenza dello Stato all'estero tramite le strutture diplomatico-consolari (4.12)	9.057	94	-	94	9.151
Rappresentanza all'estero e servizi ai cittadini e alle imprese (4.13)	8.030	3.339	-	3.339	11.369

## TABELLA N. 19.2 RESIDUI DA IMPEGNI E RESIDUI DI STANZIAMENTO

(MIGLIAIA DI EURO)

MISSIONE/AMMINISTRAZIONE/PROGRAMMA	RESIDUI DA IMPEGNI (A)	RESIDUI DI STANZIAMENTO			RESIDUI COMPLESSIVI (E = A + D)
		PROVENIENTI DALLA COMPETENZA (B)	PROVENIENTI DA ESERCIZI PRECEDENTI (C)	TOTALE (D = B + C)	
Coordinamento dell'Amministrazione in ambito internazionale (4.14)	5.951	10.210	-	10.210	16.162
Comunicazione in ambito internazionale (4.15)	1.733	-	-	-	1.733
MINISTERO DELL'ISTRUZIONE, DELL'UNIVERSITA' E DELLA RICERCA	5.566	234	-	234	5.800
Cooperazione culturale e scientifico-tecnologica (4.3)	2.306	197	-	197	2.503
Cooperazione in materia culturale (4.5)	3.260	36	-	36	3.297
MINISTERO DELLE INFRASTRUTTURE E DEI TRASPORTI	176.222	-	-	-	176.222
Cooperazione economica, finanziaria e infrastrutturale (4.16)	176.222	-	-	-	176.222
Difesa e sicurezza del territorio (5)	2.648.566	158.884	23.778	182.662	2.831.228
MINISTERO DELL'ECONOMIA E DELLE FINANZE	-	-	-	-	-
Missioni militari di pace (5.8)	-	-	-	-	-
MINISTERO DELLA DIFESA	2.648.566	158.884	23.778	182.662	2.831.228
Approntamento e impiego Carabinieri per la difesa e la sicurezza (5.1)	87.764	137.934	-	137.934	225.697
Approntamento e impiego delle forze terrestri (5.2)	185.690	98	11.705	11.803	197.493
Approntamento e impiego delle forze navali (5.3)	54.959	77	6.878	6.955	61.915
Approntamento e impiego delle forze aeree (5.4)	50.067	-	5.195	5.196	55.263
Funzioni non direttamente collegate ai compiti di difesa militare (5.5)	60.190	13.617	-	13.617	73.807
Pianificazione generale delle Forze Armate e approvvigionamenti militari (5.6)	2.209.896	7.157	-	7.157	2.217.054

**TABELLA N. 19.2**  
**RESIDUI DA IMPEGNI E RESIDUI DI STANZIAMENTO**

(MIGLIAIA DI EURO)

MISSIONE/AMMINISTRAZIONE/PROGRAMMA	RESIDUI DA IMPEGNI (A)	RESIDUI DI STANZIAMENTO			RESIDUI COMPLESSIVI (E = A + D)
		PROVENIENTI DALLA COMPETENZA (B)	PROVENIENTI DA ESERCIZI PRECEDENTI (C)	TOTALE (D = B + C)	
Missioni militari di pace (5.8)	-	-	-	-	-
Giustizia (6)	738.150	29.895	15.742	45.638	783.788
MINISTERO DELL'ECONOMIA E DELLE FINANZE	92.170	-	15.742	15.742	107.913
Giustizia tributaria (6.5)	92.170	-	15.742	15.742	107.913
MINISTERO DELLA GIUSTIZIA	645.980	29.895	-	29.895	675.875
Amministrazione penitenziaria (6.1)	122.129	22.915	-	22.915	145.044
Giustizia civile e penale (6.2)	499.888	4.993	-	4.993	504.880
Giustizia minorile (6.3)	23.963	1.988	-	1.988	25.951
Ordine pubblico e sicurezza (7)	690.320	211.851	-	211.851	902.172
MINISTERO DELL'ECONOMIA E DELLE FINANZE	95.506	42.271	-	42.271	137.776
Sicurezza democratica (7.4)	7.050	-	-	-	7.050
Concorso della Guardia di Finanza alla sicurezza pubblica (7.5)	88.456	42.271	-	42.271	130.727
MINISTERO DELL'INTERNO	468.292	165.608	-	165.608	633.900
Contrasto al crimine, tutela dell'ordine e della sicurezza pubblica (7.8)	271.387	106.924	-	106.924	378.311
Servizio permanente dell'Arma dei Carabinieri per la tutela dell'ordine e la sicurezza pubblica (7.9)	21.805	-	-	-	21.805
Pianificazione e coordinamento Forze di polizia (7.10)	175.099	58.684	-	58.684	233.783
MINISTERO DELLE INFRASTRUTTURE E DEI TRASPORTI	120.877	3.580	-	3.580	124.457
Sicurezza e controllo nei mari, nei porti e sulle coste (7.7)	120.877	3.580	-	3.580	124.457



## TABELLA N. 19.2 RESIDUI DA IMPEGNI E RESIDUI DI STANZIAMENTO

(MIGLIAIA DI EURO)

MISSIONE/AMMINISTRAZIONE/PROGRAMMA	RESIDUI DA IMPEGNI (A)	RESIDUI DI STANZIAMENTO			RESIDUI COMPLESSIVI (E = A + D)
		PROVENIENTI DALLA COMPETENZA (B)	PROVENIENTI DA ESERCIZI PRECEDENTI (C)	TOTALE (D = B + C)	
MINISTERO DELLE POLITICHE AGRICOLE ALIMENTARI E FORESTALI sicurezza pubblica in ambito rurale e montano (7.6)	5.646	392	-	392	6.038
Soccorso civile (8)	5.646	392	-	392	6.038
MINISTERO DELL'ECONOMIA E DELLE FINANZE Interventi per pubbliche calamita' (8.4)	230.161	42.982	-	42.982	273.143
Protezione civile (8.5)	98.289	32.000	-	32.000	130.289
MINISTERO DELL'INTERNO Gestione del sistema nazionale di difesa civile (8.2)	42.289	-	-	-	42.289
Prevenzione del rischio e soccorso pubblico (8.3)	56.000	32.000	-	32.000	88.000
MINISTERO DELLE POLITICHE AGRICOLE ALIMENTARI E FORESTALI Interventi per soccorsi (8.1)	121.534	9.164	-	9.164	130.698
Agricoltura, politiche agroalimentari e pesca (9)	2.746	10	-	10	2.756
MINISTERO DELL'ECONOMIA E DELLE FINANZE Sostegno al settore agricolo (9.3)	118.788	9.134	-	9.134	127.942
MINISTERO DELLE POLITICHE AGRICOLE ALIMENTARI E FORESTALI Politiche europee ed internazionali e dello sviluppo rurale (9.2)	10.339	1.817	-	1.817	12.156
Vigilanza, prevenzione e repressione frodi nel settore agricolo, agroalimentare, agroindustriale e forestale (9.5)	10.339	1.817	-	1.817	12.156
Politiche competitive, della qualita' agroalimentare, della pesca, dell'applicazione e mezzi tecnici di produzione (9.6)	295.303	11.335	-	11.335	306.638
Energia e diversificazione della fonti energetiche (10)	-	-	-	-	-
	-	-	-	-	-
	295.303	11.335	-	11.335	306.638
	164.228	4.049	-	4.049	168.277
	3.081	1.566	-	1.566	4.647
	127.994	5.720	-	5.720	133.714
	211.806	64.078	-	64.078	275.884

TABELLA N. 19.2  
RESIDUI DA IMPEGNI E RESIDUI DI STANZIAMENTO  
(MIGLIAIA DI EURO)

MISSIONE/AMMINISTRAZIONE/PROGRAMMA	RESIDUI DA IMPEGNI (A)	RESIDUI DI STANZIAMENTO			RESIDUI COMPLESSIVI (E = A + D)
		PROVENIENTI DALLA COMPETENZA (B)	PROVENIENTI DA ESERCIZI PRECEDENTI (C)	TOTALE (D = B + C)	
MINISTERO DELLO SVILUPPO ECONOMICO	211.806	64.078	-	64.078	275.884
Gestione, regolamentazione, sicurezza e infrastrutture del settore energetico (10.6)	211.806	64.078	-	64.078	275.884
Competitività e sviluppo delle imprese (11)	6.748.847	478.206	13.776	491.982	7.240.828
MINISTERO DELL'ECONOMIA E DELLE FINANZE	5.515.805	198.001	-	198.001	5.713.806
Incentivi alle imprese per interventi di sostegno (11.8)	82.650	193.001	-	193.001	275.651
Interventi di sostegno tramite il sistema della fiscalità (11.9)	5.433.155	5.000	-	5.000	5.438.155
MINISTERO DELLO SVILUPPO ECONOMICO	1.233.042	280.204	13.776	293.980	1.527.022
Regolamentazione, incentivazione dei settori imprenditoriali, riserchi industriali, sperimentazione tecnologica, lotta alla contraffazione, tutela della proprietà industriale. (11.5)	761.774	222.261	-	222.261	984.035
Promozione, coordinamento, sostegno e vigilanza del movimento cooperativo (11.6)	14.753	1	-	1	14.754
Incentivazione per lo sviluppo industriale nell'ambito delle politiche di sviluppo e coesione (11.7)	456.514	57.942	13.776	71.718	528.233
Regolazione dei mercati (12)	14.583	14	-	14	14.597
MINISTERO DELLO SVILUPPO ECONOMICO	14.583	14	-	14	14.597
Vigilanza sui mercati e sui prodotti, promozione della concorrenza e tutela dei consumatori (12.4)	14.583	14	-	14	14.597
Diritto alla mobilità (13)	6.203.264	167.556	-	167.556	6.370.819
MINISTERO DELL'ECONOMIA E DELLE FINANZE	5.082.255	-	-	-	5.082.255
Sostegno allo sviluppo del trasporto (13.8)	5.082.255	-	-	-	5.082.255
MINISTERO DELLE INFRASTRUTTURE E DEI TRASPORTI	1.121.009	167.556	-	167.556	1.288.564
Sviluppo e sicurezza della mobilità stradale (13.1)	149.174	18.977	-	18.977	168.151
Autotrasporto ed intermodalità (13.2)	131.298	3	-	3	131.301

## TABELLA N. 19.2

RESIDUI DA IMPEGNI E RESIDUI DI STANZIAMENTO  
(MIGLIAIA DI EURO)

MISSIONE/AMMINISTRAZIONE/PROGRAMMA	RESIDUI DA IMPEGNI (A)	RESIDUI DI STANZIAMENTO			RESIDUI COMPLESSIVI (E = A + D)
		PROVENIENTI DALLA COMPETENZA (B)	PROVENIENTI DA ESERCIZI PRECEDENTI (C)	TOTALE (D = B + C)	
Sviluppo e sicurezza del trasporto aereo (13.4)	40.202	7	-	7	40.209
Sviluppo e sicurezza del trasporto ferroviario (13.5)	67.696	2	-	2	67.698
Sviluppo e sicurezza della mobilita' locale (13.6)	408.201	34.632	-	34.632	442.833
Sviluppo e sicurezza della navigazione e del trasporto marittimo e per vie d'acqua interne (13.9)	324.438	113.935	-	113.935	438.373
Infrastrutture pubbliche e logistica (14)	4.565.385	767.976	-	767.976	5.333.361
MINISTERO DELL'ECONOMIA E DELLE FINANZE	59.414	-	-	-	59.414
Opere pubbliche e infrastrutture (14.8)	59.414	-	-	-	59.414
MINISTERO DELLE INFRASTRUTTURE E DEI TRASPORTI	4.505.971	767.976	-	767.976	5.273.947
Sistemi idrici, idraulici ed elettrici (14.5)	13.663	2.452	-	2.452	16.115
Sicurezza, vigilanza e regolamentazione in materia di opere pubbliche e delle costruzioni (14.9)	1.095	-	-	-	1.095
Opere strategiche, edilizia statale ed interventi speciali e per Pubbliche calamita' (14.10)	3.249.597	563.015	-	563.015	3.812.612
Sistemi stradali, autostradali, ferroviari ed intermodali (14.11)	1.241.616	202.509	-	202.509	1.444.125
Comunicazioni (15)	1.032.676	535.001	-	535.001	1.567.677
MINISTERO DELL'ECONOMIA E DELLE FINANZE	812.819	535.000	-	535.000	1.347.819
Servizi postali e telefonici (15.3)	766.001	535.000	-	535.000	1.301.001
Sostegno all'editoria (15.4)	46.818	-	-	-	46.818
MINISTERO DELLO SVILUPPO ECONOMICO	219.857	1	-	1	219.858

## TABELLA N. 19.2 RESIDUI DA IMPEGNI E RESIDUI DI STANZIAMENTO

(MIGLIAIA DI EURO)

MISSIONE/AMMINISTRAZIONE/PROGRAMMA	RESIDUI DA IMPEGNI (A)	RESIDUI DI STANZIAMENTO			RESIDUI COMPLESSIVI (E = A + D)
		PROVENIENTI DALLA COMPETENZA (B)	PROVENIENTI DA ESERCIZI PRECEDENTI (C)	TOTALE (D = B + C)	
Pianificazione, regolamentazione, vigilanza e controllo delle comunicazioni elettroniche e radiodiffusione (15.5)	1.452	1	-	1	1.453
Regolamentazione e vigilanza del settore postale (15.7)	142	-	-	-	142
Servizi di comunicazione elettronica e di radiodiffusione (15.8)	218.263	-	-	-	218.263
Commercio internazionale ed internazionalizzazione del sistema produttivo (16)	67.129	8.922	-	8.922	76.050
MINISTERO DELLO SVILUPPO ECONOMICO	67.129	8.922	-	8.922	76.050
Politica commerciale in ambito internazionale (16.4)	35.067	4	-	4	35.071
Sostegno all'internazionalizzazione delle imprese e promozione del made in Italy (16.5)	32.061	8.918	-	8.918	40.979
Ricerca e innovazione (17)	1.326.371	578.959	-	578.959	1.905.330
MINISTERO DELL'ECONOMIA E DELLE FINANZE	24.116	23.498	-	23.498	47.614
Ricerca di base e applicata (17.15)	24.116	23.498	-	23.498	47.614
MINISTERO DELLO SVILUPPO ECONOMICO	193.986	1.584	-	1.584	195.570
Sviluppo, innovazione e ricerca in materia di energia ed in ambito minerario ed industriale (17.14)	191.757	60	-	60	191.817
Innovazione tecnologica e ricerca per lo sviluppo delle comunicazioni e della società dell'informazione (17.18)	2.229	1.523	-	1.523	3.753
MINISTERO DELL'ISTRUZIONE, DELL'UNIVERSITA' E DELLA RICERCA	761.607	530.072	-	530.072	1.291.679
Ricerca scientifica e tecnologica applicata (17.9)	534.378	12	-	12	534.390
Ricerca scientifica e tecnologica di base (17.10)	224.972	530.060	-	530.060	755.032
Ricerca per la didattica (17.16)	2.257	-	-	-	2.257
MINISTERO DELL'AMBIENTE E DELLA TUTELA DEL TERRITORIO E DEL MARE	188	-	-	-	188

TABELLA N. 19.2  
 (MIGLIAIA DI EURO)  
 RESIDUI DA IMPEGNI E RESIDUI DI STANZIAMENTO

MISSIONE/AMMINISTRAZIONE/PROGRAMMA	RESIDUI DA IMPEGNI (A)	RESIDUI DI STANZIAMENTO			RESIDUI COMPLESSIVI (E = A + D)
		PROVENIENTI DALLA COMPETENZA (B)	PROVENIENTI DA ESERCIZI PRECEDENTI (C)	TOTALE (D = B + C)	
Ricerca in materia ambientale (17.3)	188	-	-	-	188
MINISTERO DELLE INFRASTRUTTURE E DEI TRASPORTI	8.412	174	-	174	8.587
Ricerca nel settore dei trasporti (17.6)	8.412	174	-	174	8.587
MINISTERO DELLA DIFESA	102.915	670	-	670	103.584
Ricerca tecnologica nel settore della difesa (17.11)	102.915	670	-	670	103.584
MINISTERO DEI BENI E DELLE ATTIVITA' CULTURALI E DEL TURISMO	5.454	2.996	-	2.996	8.451
Ricerca in materia di beni e attivita' culturali (17.4)	5.454	2.996	-	2.996	8.451
MINISTERO DELLA SALUTE	229.692	19.965	-	19.965	249.657
Ricerca per il settore della sanita' pubblica (17.20)	217.083	19.965	-	19.965	237.049
Ricerca per il settore zooprofilattico (17.21)	12.609	-	-	-	12.609
Sviluppo sostenibile e tutela del territorio e dell'ambiente (18)	291.620	201.051	-	201.051	492.671
MINISTERO DELL'ECONOMIA E DELLE FINANZE	78.195	-	-	-	78.195
Sostegno allo sviluppo sostenibile (18.14)	78.195	-	-	-	78.195
MINISTERO DELLO SVILUPPO ECONOMICO	260	32	-	32	291
Prevenzione e riduzione dell'inquinamento elettromagnetico e impatto sui sistemi di comunicazione elettronica (18.10)	260	32	-	32	291
MINISTERO DELL'AMBIENTE E DELLA TUTELA DEL TERRITORIO E DEL MARE	200.886	198.553	-	198.553	399.439
Prevenzione e riduzione integrata dell'inquinamento (18.3)	5.035	28	-	28	5.063
Sviluppo sostenibile (18.5)	27.966	150.989	-	150.989	178.955
Vigilanza, prevenzione e repressione in ambito ambientale (18.8)	642	-	-	-	642

TABELLA N. 19.2  
RESIDUI DA IMPEGNI E RESIDUI DI STANZIAMENTO  
(MIGLIAIA DI EURO)

MISSIONE/AMMINISTRAZIONE/PROGRAMMA	RESIDUI DA IMPEGNI (A)	RESIDUI DI STANZIAMENTO			RESIDUI COMPLESSIVI (E = A + D)
		PROVENIENTI DALLA COMPETENZA (B)	PROVENIENTI DA ESERCIZI PRECEDENTI (C)	TOTALE (D = B + C)	
Coordinamento generale, informazione ed educazione ambientale; comunicazione ambientale (18.11)	9.613	406	-	406	10.019
Tutela e conservazione del territorio e delle risorse idriche, trattamento e smaltimento rifiuti, bonifiche (18.12)	107.536	46.806	-	46.806	154.341
Tutela e conservazione della fauna e della flora, salvaguardia della biodiversità e dell'ecosistema marino (18.13)	50.094	324	-	324	50.418
MINISTERO DELLE POLITICHE AGRICOLE ALIMENTARI E FORESTALI	12.279	2.467	-	2.467	14.746
Tutela e conservazione della fauna e della flora e salvaguardia della biodiversità (18.7)	12.279	2.467	-	2.467	14.746
Casa e assetto urbanistico (19)	126.121	42.984	-	42.984	169.104
MINISTERO DELL'ECONOMIA E DELLE FINANZE	-	33	-	33	33
Edilizia abitativa e politiche territoriali (19.1)	-	33	-	33	33
MINISTERO DELLE INFRASTRUTTURE E DEI TRASPORTI	126.121	42.951	-	42.951	169.071
Politiche abitative, urbane e territoriali (19.2)	126.121	42.951	-	42.951	169.071
Tutela della salute (20)	470.231	236	-	236	470.466
MINISTERO DELLA SALUTE	470.231	236	-	236	470.466
Prevenzione e comunicazione in materia sanitaria umana e coordinamento in ambito internazionale (20.1)	36.870	18	-	18	36.888
Sanità pubblica veterinaria, igiene e sicurezza degli alimenti (20.2)	16.053	12	-	12	16.064
Programmazione sanitaria in materia di livelli essenziali di assistenza e assistenza in materia sanitaria umana (20.3)	42.036	149	-	149	42.185
Regolamentazione e vigilanza in materia di prodotti farmaceutici ed altri prodotti sanitari ad uso umano e di sicurezza delle cure (20.4)	372.102	-	-	-	372.102
Vigilanza, prevenzione e repressione nel settore sanitario (20.5)	3.170	57	-	57	3.227
Tutela e valorizzazione dei beni e attività culturali e paesaggistici (21)	223.076	14.295	82	14.376	237.452

TABELLA N. 19.2		RESIDUI DA IMPEGNI E RESIDUI DI STANZIAMENTO (MIGLIAIA DI EURO)			
MISSIONE/AMMINISTRAZIONE/PROGRAMMA	RESIDUI DA IMPEGNI (A)	RESIDUI DI STANZIAMENTO			RESIDUI COMPLESSIVI (E = A + D)
		PROVENIENTI DALLA COMPETENZA (B)	PROVENIENTI DA ESERCIZI PRECEDENTI (C)	TOTALE (D = B + C)	
MINISTERO DEI BENI E DELLE ATTIVITA' CULTURALI E DEL TURISMO	223.076	14.295	82	14.376	237.452
Sostegno, valorizzazione e tutela del settore dello spettacolo (21.2)	107.105	1.142	-	1.142	108.247
Vigilanza, prevenzione e repressione in materia di patrimonio culturale (21.5)	8	-	-	-	8
Tutela dei beni archeologici (21.6)	16.420	283	-	283	16.703
Tutela dei beni archivistici (21.9)	3.719	220	-	220	3.939
Tutela dei beni librari, promozione e sostegno del libro e dell'editoria (21.10)	4.008	-	-	-	4.008
Tutela delle belle arti, dell'architettura e dell'arte contemporanea; tutela e valorizzazione del paesaggio (21.12)	24.620	1.318	-	1.318	25.938
Valorizzazione del patrimonio culturale (21.13)	5.864	2.254	82	2.336	8.200
Coordinamento ed indirizzo per la salvaguardia del patrimonio culturale (21.14)	444	119	-	119	564
Tutela del patrimonio culturale (21.15)	60.887	8.958	-	8.958	69.845
Istruzione scolastica (22)	812.251	89.923	-	89.923	902.174
MINISTERO DELL'ECONOMIA E DELLE FINANZE	15.196	-	-	-	15.196
Sostegno all'istruzione (22.10)	15.196	-	-	-	15.196
MINISTERO DELL'ISTRUZIONE, DELL'UNIVERSITA' E DELLA RICERCA	797.055	89.923	-	89.923	886.978
Programmazione e coordinamento dell'istruzione scolastica (22.1)	78.255	89.914	-	89.914	168.169
Istruzione preescolastica (22.2)	82.614	-	-	-	82.614
Iniziative per lo sviluppo del sistema istruzione scolastica e per il diritto allo studio (22.8)	15.757	-	-	-	15.757

TABELLA N. 19.2  
RESIDUI DA IMPEGNI E RESIDUI DI STANZIAMENTO  
(MIGLIAIA DI EURO)

MISSIONE/AMMINISTRAZIONE/PROGRAMMA	RESIDUI DA IMPEGNI (A)	RESIDUI DI STANZIAMENTO			RESIDUI COMPLESSIVI (E = A + D)
		PROVENIENTI DALLA COMPETENZA (B)	PROVENIENTI DA ESERCIZI PRECEDENTI (C)	TOTALE (D = B + C)	
Istituzioni scolastiche non statali (22.9)	232.063	-	-	-	232.063
Istruzione primaria (22.11)	125.871	-	-	-	125.871
Istruzione secondaria di primo grado (22.12)	64.384	-	-	-	64.384
Istruzione secondaria di secondo grado (22.13)	181.143	-	-	-	181.143
Istruzione post-secondaria, degli adulti e livelli essenziali per l'istruzione e formazione professionale (22.15)	853	-	-	-	853
Realizzazione degli indirizzi e delle politiche in ambito territoriale in materia di istruzione (22.16)	16.115	9	-	9	16.124
Istruzione universitaria (23)	925.380	6	64.435	64.441	989.821
MINISTERO DELL'ISTRUZIONE, DELL'UNIVERSITA' E DELLA RICERCA	925.380	6	64.435	64.441	989.821
Diritto allo studio nell'istruzione universitaria (23.1)	81.733	-	-	-	81.733
Istituti di alta cultura (23.2)	11.342	-	-	-	11.342
Sistema universitario e formazione post-universitaria (23.3)	832.305	6	64.435	64.441	896.747
Diritti sociali, politiche sociali e famiglia (24)	645.450	3	-	3	645.453
MINISTERO DELL'ECONOMIA E DELLE FINANZE	425.073	-	-	-	425.073
Lotta alle dipendenze (24.4)	2.472	-	-	-	2.472
Protezione sociale per particolari categorie (24.5)	380.952	-	-	-	380.952
Garanzia dei diritti dei cittadini (24.6)	35.846	-	-	-	35.846



## TABELLA N. 19.2 RESIDUI DA IMPEGNI E RESIDUI DI STANZIAMENTO

(MIGLIAIA DI EURO)

MISSIONE/AMMINISTRAZIONE/PROGRAMMA	RESIDUI DA IMPEGNI (A)	RESIDUI DI STANZIAMENTO			RESIDUI COMPLESSIVI (E = A + D)
		PROVENIENTI DALLA COMPETENZA (B)	PROVENIENTI DA ESERCIZI PRECEDENTI (C)	TOTALE (D = B + C)	
Sostegno alla famiglia (24.7)	-	-	-	-	-
Promozione e garanzia dei diritti e delle pari opportunità' (24.8)	546	-	-	-	546
Sostegno in favore di pensionati di guerra ed assimilati, perseguitati politici e razziali (24.11)	5.258	-	-	-	5.258
MINISTERO DEL LAVORO E DELLE POLITICHE SOCIALI	220.377	3	-	3	220.380
Terzo settore: associazionismo, volontariato, Onlus e formazioni sociali (24.2)	33.198	1	-	1	33.199
Trasferimenti assistenziali a enti previdenziali, finanziamento nazionale spesa sociale, promozione e programmazione politiche sociali, monitoraggio e valutazione interventi (24.12)	187.179	1	-	1	187.181
Politiche previdenziali (25)	14.163.296	-	-	-	14.163.296
MINISTERO DELL'ECONOMIA E DELLE FINANZE	1.069.546	-	-	-	1.069.546
Previdenza obbligatoria e complementare, sicurezza sociale - trasferimenti agli enti ed organismi interessati (25.2)	1.069.546	-	-	-	1.069.546
MINISTERO DEL LAVORO E DELLE POLITICHE SOCIALI	13.093.750	-	-	-	13.093.750
Previdenza obbligatoria e complementare, assicurazioni sociali (25.3)	13.093.750	-	-	-	13.093.750
Politiche per il lavoro (26)	2.855.561	1.017.655	189.110	1.206.765	4.062.326
MINISTERO DELL'ECONOMIA E DELLE FINANZE	-	-	-	-	-
Infortuni sul lavoro (26.2)	-	-	-	-	-
MINISTERO DEL LAVORO E DELLE POLITICHE SOCIALI	2.855.561	1.017.655	189.110	1.206.765	4.062.326
Politiche attive e passive del lavoro (26.6)	2.844.217	1.017.111	189.110	1.206.221	4.050.438
Coordinamento e integrazione delle politiche del lavoro e delle politiche sociali, innovazione e coordinamento amministrativo (26.7)	48	260	-	260	308
Politiche di regolamentazione in materia di rapporti di lavoro (26.8)	3.212	2	-	2	3.213

TABELLA N. 19.2  
RESIDUI DA IMPEGNI E RESIDUI DI STANZIAMENTO  
(MIGLIAIA DI EURO)

MISSIONE/AMMINISTRAZIONE/PROGRAMMA	RESIDUI DA IMPEGNI (A)	RESIDUI DI STANZIAMENTO			RESIDUI COMPLESSIVI (E = A + D)
		PROVENIENTI DALLA COMPETENZA (B)	PROVENIENTI DA ESERCIZI PRECEDENTI (C)	TOTALE (D = B + C)	
Programmazione e coordinamento della vigilanza in materia di prevenzione e osservanza delle norme di legislazione sociale e del lavoro (26.9)	4.349	-	-	-	4.349
Servizi e sistemi informativi per il lavoro (26.10)	1.949	43	-	43	1.991
Servizi territoriali per il lavoro (26.11)	1.603	239	-	239	1.842
Servizi di comunicazione istituzionale e informazione in materia di politiche del lavoro e in materia di politiche sociali (26.12)	184	1	-	1	185
Immigrazione, accoglienza e garanzia dei diritti (27)	304.138	37.492	-	37.492	341.630
MINISTERO DELL'ECONOMIA E DELLE FINANZE	-	-	-	-	-
Rapporti con le confessioni religiose (27.7)	-	-	-	-	-
MINISTERO DEL LAVORO E DELLE POLITICHE SOCIALI	83.015	-	-	-	83.015
Flussi migratori per motivi di lavoro e politiche di integrazione sociale delle persone immigrate (27.6)	83.015	-	-	-	83.015
MINISTERO DELL'INTERNO	221.123	37.492	-	37.492	258.616
Garanzia dei diritti e interventi per lo sviluppo della coesione sociale (27.2)	218.395	37.449	-	37.449	255.844
Gestione flussi migratori (27.3)	2.712	43	-	43	2.755
Rapporti con le confessioni religiose e amministrazione del patrimonio del Fondo Edifici di Culto (27.5)	16	-	-	-	17
Sviluppo e riequilibrio territoriale (28)	454.244	4.830.852	8.685.481	13.516.333	13.970.577
MINISTERO DELLO SVILUPPO ECONOMICO	454.244	4.830.852	8.685.481	13.516.333	13.970.577
Politiche per lo sviluppo economico ed il miglioramento istituzionale delle aree sottoutilizzate (28.4)	454.244	4.830.852	8.685.481	13.516.333	13.970.577
Politiche economico-finanziarie e di bilancio (29)	6.054.837	258.701	-	258.701	6.313.538
MINISTERO DELL'ECONOMIA E DELLE FINANZE	6.054.837	258.701	-	258.701	6.313.538

TABELLA N. 19.2  
RESIDUI DA IMPEGNI E RESIDUI DI STANZIAMENTO

(MIGLIAIA DI EURO)

MISSIONE/AMMINISTRAZIONE/PROGRAMMA	RESIDUI DA IMPEGNI (A)	RESIDUI DI STANZIAMENTO			RESIDUI COMPLESSIVI (E = A + D)
		PROVENIENTI DALLA COMPETENZA (B)	PROVENIENTI DA ESERCIZI PRECEDENTI (C)	TOTALE (D = B + C)	
Regolazione giurisdizione e coordinamento del sistema della fiscalità' (29.1)	5.660.424	78.654	-	78.654	5.739.078
Prevenzione e repressione delle frodi e delle violazioni agli obblighi fiscali (29.3)	138.105	70.988	-	70.988	209.093
Regolamentazione e vigilanza sul settore finanziario (29.4)	1.820	2.000	-	2.000	3.820
Regolazioni contabili, restituzioni e rimborsi d'imposte (29.5)	127.417	-	-	-	127.417
Analisi e programmazione economico-finanziaria (29.6)	62.728	106.880	-	106.880	169.609
Analisi, monitoraggio e controllo della finanza pubblica e politiche di bilancio (29.7)	45.857	179	-	179	46.036
Supporto all'azione di controllo, vigilanza e amministrazione generale della Ragioneria generale dello Stato sul territorio (29.8)	18.465	-	-	-	18.465
giovani e sport (30)	28.217	-	-	-	28.217
MINISTERO DELL'ECONOMIA E DELLE FINANZE	28.217	-	-	-	28.217
Attività ricreative e sport (30.1)	28.217	-	-	-	28.217
Incentivazione e sostegno alla gioventù (30.2)	-	-	-	-	-
Turismo (31)	53.363	121.841	-	121.841	175.203
MINISTERO DEI BENI E DELLE ATTIVITÀ CULTURALI E DEL TURISMO	53.363	121.841	-	121.841	175.203
Sviluppo e competitività del turismo (31.1)	53.363	121.841	-	121.841	175.203
Servizi istituzionali e generali delle amministrazioni pubbliche (32)	373.029	16.238	-	16.238	389.268
MINISTERO DELL'ECONOMIA E DELLE FINANZE	303.300	999	-	999	304.299
Indirizzo politico (32.2)	1.966	662	-	662	2.628

## TABELLA N. 19.2

## RESIDUI DA IMPEGNI E RESIDUI DI STANZIAMENTO

(MIGLIAIA DI EURO)

MISSIONE/AMMINISTRAZIONE/PROGRAMMA	RESIDUI DA IMPEGNI (A)	RESIDUI DI STANZIAMENTO			RESIDUI COMPLESSIVI (E = A + D)
		PROVENIENTI DALLA COMPETENZA (B)	PROVENIENTI DA ESERCIZI PRECEDENTI (C)	TOTALE (D = B + C)	
Servizi e affari generali per le amministrazioni di competenza (32.3)	81.041	-	-	-	81.041
Servizi generali, formativi ed approvvigionamenti per le Amministrazioni pubbliche (32.4)	217.069	-	-	-	217.069
Rappresentanza, difesa in giudizio e consulenza legale in favore delle Amministrazioni dello Stato e degli enti autorizzati (32.5)	3.225	337	-	337	3.562
MINISTERO DELLO SVILUPPO ECONOMICO	4.258	806	-	806	5.065
Indirizzo politico (32.2)	1.888	687	-	687	2.574
Servizi e affari generali per le amministrazioni di competenza (32.3)	2.370	120	-	120	2.490
MINISTERO DEL LAVORO E DELLE POLITICHE SOCIALI	4.052	666	-	666	4.718
Indirizzo politico (32.2)	173	2	-	2	174
Servizi e affari generali per le amministrazioni di competenza (32.3)	3.880	664	-	664	4.544
MINISTERO DELLA GIUSTIZIA	1.116	300	-	300	1.416
Indirizzo politico (32.2)	1.116	300	-	300	1.416
MINISTERO DEGLI AFFARI ESTERI	10.812	7.314	-	7.314	18.127
Indirizzo politico (32.2)	145	-	-	-	145
Servizi e affari generali per le amministrazioni di competenza (32.3)	10.667	7.314	-	7.314	17.982
MINISTERO DELL'ISTRUZIONE, DELL'UNIVERSITA' E DELLA RICERCA	9.865	-	-	-	9.865
Indirizzo politico (32.2)	947	-	-	-	947
Servizi e affari generali per le amministrazioni di competenza (32.3)	8.918	-	-	-	8.918
MINISTERO DELL'INTERNO	8.513	2.107	-	2.107	10.620

TABELLA N. 19.2  
RESIDUI DA IMPEGNI E RESIDUI DI STANZIAMENTO

(MIGLIAIA DI EURO)

MISSIONE/AMMINISTRAZIONE/PROGRAMMA	RESIDUI DA IMPEGNI (A)	RESIDUI DI STANZIAMENTO			RESIDUI COMPLESSIVI (E = A + D)
		PROVENIENTI DALLA COMPETENZA (B)	PROVENIENTI DA ESERCIZI PRECEDENTI (C)	TOTALE (D = B + C)	
Indirizzo politico (32.2)	297	-	-	-	297
Servizi e affari generali per le amministrazioni di competenza (32.3)	8.216	2.107	-	2.107	10.323
MINISTERO DELL'AMBIENTE E DELLA TUTELA DEL TERRITORIO E DEL MARE	2.173	787	-	787	2.960
Indirizzo politico (32.2)	591	278	-	278	869
Servizi e affari generali per le amministrazioni di competenza (32.3)	1.582	509	-	509	2.091
MINISTERO DELLE INFRASTRUTTURE E DEI TRASPORTI	7.173	1.588	-	1.588	8.761
Indirizzo politico (32.2)	709	707	-	707	1.416
Servizi e affari generali per le amministrazioni di competenza (32.3)	6.464	881	-	881	7.345
MINISTERO DELLA DIFESA	3.057	53	-	53	3.110
Indirizzo politico (32.2)	418	-	-	-	418
Servizi e affari generali per le amministrazioni di competenza (32.3)	2.639	53	-	53	2.692
MINISTERO DELLE POLITICHE AGRICOLE ALIMENTARI E FORESTALI	1.673	1.549	-	1.549	3.222
Indirizzo politico (32.2)	403	40	-	40	443
Servizi e affari generali per le amministrazioni di competenza (32.3)	1.270	1.509	-	1.509	2.779
MINISTERO DEI BENI E DELLE ATTIVITA' CULTURALI E DEL TURISMO	15.105	19	-	19	15.124
Indirizzo politico (32.2)	287	6	-	6	293
Servizi e affari generali per le amministrazioni di competenza (32.3)	14.819	13	-	13	14.831
MINISTERO DELLA SALUTE	1.931	48	-	48	1.979

**TABELLA N. 19.2**  
**RESIDUI DA IMPEGNI E RESIDUI DI STANZIAMENTO**  
(MIGLIAIA DI EURO)

MISSIONE/AMMINISTRAZIONE/PROGRAMMA	RESIDUI DA IMPEGNI (A)	RESIDUI DI STANZIAMENTO			RESIDUI COMPLESSIVI (E = A + D)
		PROVENIENTI DALLA COMPETENZA (B)	PROVENIENTI DA ESERCIZI PRECEDENTI (C)	TOTALE (D = B + C)	
Indirizzo politico (32.2)	311	19	-	19	329
Servizi e affari generali per le amministrazioni di competenza (32.3)	1.620	30	-	30	1.650
<b>Fondi da ripartire (33)</b>	<b>404</b>	<b>2.031.441</b>	<b>381.920</b>	<b>2.413.361</b>	<b>2.413.765</b>
MINISTERO DELL'ECONOMIA E DELLE FINANZE	404	1.677.075	179.279	1.856.354	1.856.758
Fondi da assegnare (33.1)	404	1.677.075	179.279	1.856.354	1.856.758
Fondi di riserva e speciali (33.2)	-	-	-	-	-
MINISTERO DELLO SVILUPPO ECONOMICO	-	11.850	-	11.850	11.850
Fondi da assegnare (33.1)	-	11.850	-	11.850	11.850
MINISTERO DEL LAVORO E DELLE POLITICHE SOCIALI	-	-	-	-	-
Fondi da assegnare (33.1)	-	-	-	-	-
MINISTERO DELLA GIUSTIZIA	-	32.108	-	32.108	32.108
Fondi da assegnare (33.1)	-	32.108	-	32.108	32.108
MINISTERO DEGLI AFFARI ESTERI	-	-	-	-	-
Fondi da assegnare (33.1)	-	-	-	-	-
MINISTERO DELL'ISTRUZIONE, DELL'UNIVERSITA' E DELLA RICERCA	-	186.558	201.200	389.758	389.758
Fondi da assegnare (33.1)	-	186.558	201.200	389.758	389.758
MINISTERO DELL'INTERNO	-	17.051	-	17.051	17.051
Fondi da assegnare (33.1)	-	17.051	-	17.051	17.051
MINISTERO DELL'AMBIENTE E DELLA TUTELA DEL TERRITORIO E DEL MARE	-	-	-	-	-

TABELLA N. 19.2		RESIDUI DA IMPEGNI E RESIDUI DI STANZIAMENTO			
		(MIGLIAIA DI EURO)			
MISSIONE/AMMINISTRAZIONE/PROGRAMMA	RESIDUI DA IMPEGNI (A)	RESIDUI DI STANZIAMENTO			RESIDUI COMPLESSIVI (E = A + D)
		PROVENIENTI DALLA COMPETENZA (B)	PROVENIENTI DA ESERCIZI PRECEDENTI (C)	TOTALE (D = B + C)	
Fondi da assegnare (33.1)	-	-	-	-	-
MINISTERO DELLE INFRASTRUTTURE E DEI TRASPORTI	-	3.662	-	3.662	3.662
Fondi da assegnare (33.1)	-	3.662	-	3.662	3.662
MINISTERO DELLA DIFESA	-	95.972	1.441	97.413	97.413
Fondi da assegnare (33.1)	-	95.972	1.441	97.413	97.413
MINISTERO DELLE POLITICHE AGRICOLE ALIMENTARI E FORESTALI	-	-	-	-	-
Fondi da assegnare (33.1)	-	-	-	-	-
MINISTERO DEI BENI E DELLE ATTIVITA' CULTURALI E DEL TURISMO	-	5.164	-	5.164	5.164
Fondi da assegnare (33.1)	-	5.164	-	5.164	5.164
MINISTERO DELLA SALUTE	-	-	-	-	-
Fondi da assegnare (33.1)	-	-	-	-	-
Debito pubblico (34)	577.990	-	-	-	577.990
MINISTERO DELL'ECONOMIA E DELLE FINANZE	577.990	-	-	-	577.990
Oneri per il servizio del debito statale (34.1)	226.841	-	-	-	226.841
Rimborsi del debito statale (34.2)	351.149	-	-	-	351.149
<b>IN COMPLESSO</b>	<b>82.276.492</b>	<b>20.588.097</b>	<b>10.388.947</b>	<b>30.977.044</b>	<b>113.253.536</b>

TABELLA N. 20 RESIDUI PASSIVI DI STANZIAMENTO AL 31 DICEMBRE 2014 PER ESERCIZI DI PROVENIENZA  
(MIGLIAIA DI EURO)

MINISTERI	E S E R C I Z I D I P R O V E N I E N Z A						TOTALE
	2009 E PRECEDENTI	2010	2011	2012	2013	2014	
TITOLO I - SPESE CORRENTI	-	-	15.000	82.885	527.288	2.522.718	3.147.892
MINISTERO DELL'ECONOMIA E DELLE FINANZE	-	-	15.000	82.885	111.760	875.198	1.084.843
MINISTERO DELLO SVILUPPO ECONOMICO	-	-	-	-	-	12.507	12.507
MINISTERO DEL LAVORO E DELLE POLITICHE SOCIALI	-	-	-	-	189.110	1.017.368	1.206.478
MINISTERO DELLA GIUSTIZIA	-	-	-	-	-	32.408	32.408
MINISTERO DEGLI AFFARI ESTERI	-	-	-	-	-	71.806	71.806
MINISTERO DELL'ISTRUZIONE, DELL'UNIVERSITA' E DELLA RICERCA	-	-	-	-	201.200	188.809	390.009
MINISTERO DELL'INTERNO	-	-	-	-	-	79.911	79.911
MINISTERO DELL'AMBIENTE E DELLA TUTELA DEL TERRITORIO E DEL MARE	-	-	-	-	-	428	428
MINISTERO DELLE INFRASTRUTTURE E DEI TRASPORTI	-	-	-	-	-	4.361	4.361
MINISTERO DELLA DIFESA	-	-	-	-	25.219	233.937	259.156
MINISTERO DELLE POLITICHE AGRICOLE ALIMENTARI E FORESTALI	-	-	-	-	-	597	597
MINISTERO DEI BENI E DELLE ATTIVITA' CULTURALI E DEL TURISMO	-	-	-	-	-	5.273	5.273
MINISTERO DELLA SALUTE	-	-	-	-	-	115	115



TABELLA N. 20 RESIDUI PASSIVI DI STANZIAMENTO AL 31 DICEMBRE 2014 PER ESERCIZI DI PROVENIENZA

(MIGLIAIA DI EURO)

MINISTERI	E S E R C I Z I D I P R O V E N I E N Z A							TOTALE
	2009 E PRECEDENTI	2010	2011	2012	2013	2014		
TITOLO II - SPESE IN CONTO CAPITALE	-	-	1.874.250	1.144.992	6.680.097	18.065.379	27.764.717	
MINISTERO DELL'ECONOMIA E DELLE FINANZE	-	-	-	-	1.000.000	10.626.954	11.626.954	
MINISTERO DELLO SVILUPPO ECONOMICO	-	-	1.874.250	1.144.992	5.680.015	5.185.836	13.885.093	
MINISTERO DEL LAVORO E DELLE POLITICHE SOCIALI	-	-	-	-	-	956	956	
MINISTERO DELLA GIUSTIZIA	-	-	-	-	-	29.895	29.895	
MINISTERO DEGLI AFFARI ESTERI	-	-	-	-	-	4.963	4.963	
MINISTERO DELL'ISTRUZIONE, DELL'UNIVERSITA' E DELLA RICERCA	-	-	-	-	-	619.983	619.983	
MINISTERO DELL'INTERNO	-	-	-	-	-	216.969	216.969	
MINISTERO DELL'AMBIENTE E DELLA TUTELA DEL TERRITORIO E DEL MARE	-	-	-	-	-	198.912	198.912	
MINISTERO DELLE INFRASTRUTTURE E DEI TRASPORTI	-	-	-	-	-	983.126	983.126	
MINISTERO DELLA DIFESA	-	-	-	-	-	21.642	21.642	
MINISTERO DELLE POLITICHE AGRICOLE ALIMENTARI E FORESTALI	-	-	-	-	-	16.964	16.964	
MINISTERO DEI BENI E DELLE ATTIVITA' CULTURALI E DEL TURISMO	-	-	-	-	82	139.042	139.124	
MINISTERO DELLA SALUTE	-	-	-	-	-	20.134	20.134	
TOTALE SPESE FINALI	-	-	1.889.250	1.227.877	7.207.385	20.588.097	30.912.609	

TABELLA N. 20 RESIDUI PASSIVI DI STANZIAMENTO AL 31 DICEMBRE 2014 PER ESERCIZI DI PROVENIENZA  
(MIGLIAIA DI EURO)

MINISTERI	E S E R C I Z I D I P R O V E N I E N Z A							TOTALE
	2009 E PRECEDENTI	2010	2011	2012	2013	2014		
TITOLO III - RIMBORSO PASSIVITA' FINANZIARIE	-	25.383	39.053	-	-	-	64.435	
MINISTERO DELL'ECONOMIA E DELLE FINANZE	-	-	-	-	-	-	-	
MINISTERO DELLO SVILUPPO ECONOMICO	-	-	-	-	-	-	-	
MINISTERO DELL'ISTRUZIONE, DELL'UNIVERSITA' E DELLA RICERCA	-	25.383	39.053	-	-	-	64.435	
MINISTERO DELL'INTERNO	-	-	-	-	-	-	-	
MINISTERO DELL'AMBIENTE E DELLA TUTELA DEL TERRITORIO E DEL MARE	-	-	-	-	-	-	-	
MINISTERO DELLE POLITICHE AGRICOLE ALIMENTARI E FORESTALI	-	-	-	-	-	-	-	
MINISTERO DEI BENI E DELLE ATTIVITA' CULTURALI E DEL TURISMO	-	-	-	-	-	-	-	
IN COMPLESSO	-	25.383	1.928.302	1.227.877	7.207.385	20.588.097	30.977.044	

## SEQUE TABELLA N. 20 RESIDUI PASSIVI DI STANZIAMENTO AL 31 DICEMBRE 2014 PER ESERCIZI DI PROVENIENZA

(MIGLIAIA DI EURO)

MINISTERI	E S E R C I Z I D I P R O V E N I E N Z A						TOTALE
	2009 E PRECEDENTI	2010	2011	2012	2013	2014	
MINISTERO DELL'ECONOMIA E DELLE FINANZE	-	-	15.000	82.885	1.111.760	11.502.152	12.711.797
MINISTERO DELLO SVILUPPO ECONOMICO	-	-	1.874.250	1.144.992	5.680.015	5.198.343	13.897.600
MINISTERO DEL LAVORO E DELLE POLITICHE SOCIALI	-	-	-	-	189.110	1.018.324	1.207.434
MINISTERO DELLA GIUSTIZIA	-	-	-	-	-	62.304	62.304
MINISTERO DEGLI AFFARI ESTERI	-	-	-	-	-	76.769	76.769
MINISTERO DELL'ISTRUZIONE, DELL'UNIVERSITA' E DELLA RICERCA	-	25.383	39.053	-	201.200	808.793	1.074.428
MINISTERO DELL'INTERNO	-	-	-	-	-	296.880	296.880
MINISTERO DELL'AMBIENTE E DELLA TUTELA DEL TERRITORIO E DEL MARE	-	-	-	-	-	199.340	199.340
MINISTERO DELLE INFRASTRUTTURE E DEI TRASPORTI	-	-	-	-	-	987.487	987.487
MINISTERO DELLA DIFESA	-	-	-	-	25.219	255.579	280.798
MINISTERO DELLE POLITICHE AGRICOLE ALIMENTARI E FORESTALI	-	-	-	-	-	17.561	17.561
MINISTERO DEI BENI E DELLE ATTIVITA' CULTURALI E DEL TURISMO	-	-	-	-	82	144.397	144.397
MINISTERO DELLA SALUTE	-	-	-	-	-	20.249	20.249
IN COMPLESSO	-	25.383	1.928.302	1.227.877	7.207.385	20.588.097	30.977.044

TABELLA N. 20.1 RESIDUI PASSIVI DI STANZIAMENTO AL 31 DICEMBRE 2014 PER ESERCIZI DI PROVENIENZA  
(MIGLIAIA DI EURO)

AMMINISTRAZIONE/MISSIONE/PROGRAMMA	E S E R C I Z I D I P R O V E N I E N Z A						TOTALE
	2009 E PRECEDENTI	2010	2011	2012	2013	2014	
MINISTERO DELL'ECONOMIA E DELLE FINANZE	-	-	15.000	82.885	1.111.760	11.502.152	12.711.797
Organi costituzionali, a rilevanza costituzionale e Presidenza del Consiglio dei ministri (1)	-	-	-	14.623	-	-	14.623
Organi costituzionali (1.1)	-	-	-	-	-	-	-
Organi a rilevanza costituzionale (1.2)	-	-	-	14.623	-	-	14.623
Presidenza del Consiglio dei Ministri (1.3)	-	-	-	-	-	-	-
Relazioni finanziarie con le autonomie territoriali (3)	-	-	-	-	1.000.000	8.734.956	9.734.956
Erogazioni a Enti territoriali per interventi di settore (3.1)	-	-	-	-	1.000.000	8.729.479	9.729.479
Federalismo (3.4)	-	-	-	-	-	5.077	5.077
Regolazioni contabili ed altri trasferimenti alle Regioni a statuto speciale (3.5)	-	-	-	-	-	-	-
Concorso dello Stato al finanziamento della spesa sanitaria (3.6)	-	-	-	-	-	-	-
Rapporti finanziari con Enti territoriali (3.7)	-	-	-	-	-	-	-
L'Italia in Europa e nel mondo (4)	-	-	-	-	-	18	18
Partecipazione italiana alle politiche di bilancio in ambito UE (4.10)	-	-	-	-	-	-	-
Politica economica e finanziaria in ambito internazionale (4.11)	-	-	-	-	-	18	18

TABELLA N. 20.1 RESIDUI PASSIVI DI STANZIAMENTO AL 31 DICEMBRE 2014 PER ESERCIZI DI PROVENIENZA

(MIGLIAIA DI EURO)

AMMINISTRAZIONE/MISSIONE/PROGRAMMA	E S E R C I Z I D I P R O V E N I E N Z A						TOTALE
	2009 E PRECEDENTI	2010	2011	2012	2013	2014	
Difesa e sicurezza del territorio (5)	-	-	-	-	-	-	-
Missioni militari di pace (5.8)	-	-	-	-	-	-	-
Giustizia (6)	-	-	-	1	15.742	-	15.742
Giustizia tributaria (6.5)	-	-	-	1	15.742	-	15.742
Ordine pubblico e sicurezza (7)	-	-	-	-	-	42.271	42.271
Sicurezza democratica (7.4)	-	-	-	-	-	-	-
Concorso della Guardia di Finanza alla sicurezza pubblica (7.5)	-	-	-	-	-	42.271	42.271
Soccorso civile (8)	-	-	-	-	-	32.000	32.000
Interventi per pubbliche calamita' (8.4)	-	-	-	-	-	-	-
Protezione civile (8.5)	-	-	-	-	-	32.000	32.000
Agricoltura, politiche agroalimentari e pesca (9)	-	-	-	-	-	-	-
Sostegno al settore agricolo (9.3)	-	-	-	-	-	-	-
Competitivita' e sviluppo delle imprese (11)	-	-	-	-	-	198.001	198.001

TABELLA N. 20.1 RESIDUI PASSIVI DI STANZIAMENTO AL 31 DICEMBRE 2014 PER ESERCIZI DI PROVENIENZA  
(MIGLIAIA DI EURO)

AMMINISTRAZIONE/MISSIONE/PROGRAMMA	E S E R C I Z I D I P R O V E N I E N Z A						TOTALE
	2009 E PRECEDENTI	2010	2011	2012	2013	2014	
Incentivi alle imprese per interventi di sostegno (11.8)	-	-	-	-	-	193.001	193.001
Interventi di sostegno tramite il sistema della fiscalità* (11.9)	-	-	-	-	-	5.000	5.000
Diritto alla mobilità* (13)	-	-	-	-	-	-	-
Sostegno allo sviluppo del trasporto (13.8)	-	-	-	-	-	-	-
Infrastrutture pubbliche e logistiche (14)	-	-	-	-	-	-	-
Opere pubbliche e infrastrutture (14.8)	-	-	-	-	-	-	-
Comunicazioni (15)	-	-	-	-	-	535.000	535.000
Servizi postali e telefonici (15.3)	-	-	-	-	-	535.000	535.000
Sostegno all'editoria (15.4)	-	-	-	-	-	-	-
Ricerca e innovazione (17)	-	-	-	-	-	23.498	23.498
Ricerca di base e applicata (17.15)	-	-	-	-	-	23.498	23.498
Sviluppo sostenibile e tutela del territorio e dell'ambiente (18)	-	-	-	-	-	-	-
Sostegno allo sviluppo sostenibile (18.14)	-	-	-	-	-	-	-

TABELLA N. 20.1 RESIDUI PASSIVI DI STANZIAMENTO AL 31 DICEMBRE 2014 PER ESERCIZI DI PROVENIENZA

(MIGLIAIA DI EURO)

AMMINISTRAZIONE/MISSIONE/PROGRAMMA	E S E R C I Z I D I P R O V E N I E N Z A						TOTALE
	2009 E PRECEDENTI	2010	2011	2012	2013	2014	
Casa e assetto urbanistico (19)	-	-	-	-	-	33	33
Edilizia abitativa e politiche territoriali (19.1)	-	-	-	-	-	33	33
Istruzione scolastica (22)	-	-	-	-	-	-	-
sostegno all'istruzione (22.10)	-	-	-	-	-	-	-
Diritti sociali, politiche sociali e famiglia (24)	-	-	-	-	-	-	-
Lotta alle dipendenze (24.4)	-	-	-	-	-	-	-
Protezione sociale per particolari categorie (24.5)	-	-	-	-	-	-	-
Garanzia dei diritti dei cittadini (24.6)	-	-	-	-	-	-	-
Sostegno alla famiglia (24.7)	-	-	-	-	-	-	-
Promozione e garanzia dei diritti e delle pari opportunità' (24.8)	-	-	-	-	-	-	-
Sostegno in favore di pensionati di guerra ed assimilati, perseguitati politici e razziali (24.11)	-	-	-	-	-	-	-
Politiche previdenziali (25)	-	-	-	-	-	-	-
Previdenza obbligatoria e complementare, sicurezza sociale - trasferimenti agli enti ed organismi	-	-	-	-	-	-	-

TABELLA N. 20.1 RESIDUI PASSIVI DI STANZIAMENTO AL 31 DICEMBRE 2014 PER ESERCIZI DI PROVENIENZA  
(MIGLIAIA DI EURO)

AMMINISTRAZIONE/MISSIONE/PROGRAMMA	ESERCIZI DI PROVENIENZA						TOTALE
	2009 E PRECEDENTI	2010	2011	2012	2013	2014	
Politiche per il lavoro (26)	-	-	-	-	-	-	-
Infortuni sul lavoro (26.2)	-	-	-	-	-	-	-
Immigrazione, accoglienza e garanzia dei diritti (27)	-	-	-	-	-	-	-
Rapporti con le confessioni religiose (27.7)	-	-	-	-	-	-	-
Politiche economico-finanziarie e di bilancio (29)	-	-	-	-	-	258.701	258.701
Regolazione giurisdizione e coordinamento del sistema della fiscalità (29.1)	-	-	-	-	-	78.654	78.654
Prevenzione e repressione delle frodi e delle violazioni agli obblighi fiscali (29.3)	-	-	-	-	-	70.988	70.988
Regolamentazione e vigilanza sul settore finanziario (29.4)	-	-	-	-	-	2.000	2.000
Regolazioni contabili, restituzioni e rimborsi d'imposte (29.5)	-	-	-	-	-	-	-
Analisi e programmazione economico-finanziaria (29.6)	-	-	-	-	-	106.880	106.880
Analisi, monitoraggio e controllo della finanza pubblica e politiche di bilancio (29.7)	-	-	-	-	-	179	179
Supporto all'azione di controllo, vigilanza e amministrazione generale della Ragioneria generale dello Stato	-	-	-	-	-	-	-
Giovani e sport (30)	-	-	-	-	-	-	-
Attività ricreative e sport (30.1)	-	-	-	-	-	-	-



## TABELLA N. 20.1 RESIDUI PASSIVI DI STANZIAMENTO AL 31 DICEMBRE 2014 PER ESERCIZI DI PROVENIENZA

(MIGLIAIA DI EURO)

AMMINISTRAZIONE/MISSIONE/PROGRAMMA	ESERCIZI DI PROVENIENZA						TOTALE
	2009 E PRECEDENTI	2010	2011	2012	2013	2014	
Incentivazione e sostegno alla gioventù' (30.2)	-	-	-	-	-	-	-
Servizi istituzionali e generali delle amministrazioni pubbliche (32)	-	-	-	-	-	999	999
Indirizzo politico (32.2)	-	-	-	-	-	662	662
Servizi e affari generali per le amministrazioni di competenza (32.3)	-	-	-	-	-	-	-
Servizi generali, formativi ed approvvigionamenti per le Amministrazioni pubbliche (32.4)	-	-	-	-	-	-	-
Rappresentanza, difesa in giudizio e consulenza legale in favore delle Amministrazioni dello Stato e degli	-	-	-	-	-	337	337
Fondi da ripartire (33)	-	-	15.000	68.261	96.018	1.677.075	1.856.354
Fondi da assegnare (33.1)	-	-	15.000	68.261	96.018	1.677.075	1.856.354
Fondi di riserva e speciali (33.2)	-	-	-	-	-	-	-
Debito pubblico (34)	-	-	-	-	-	-	-
Oneri per il servizio del debito statale (34.1)	-	-	-	-	-	-	-
Rimborsi del debito statale (34.2)	-	-	-	-	-	-	-

TABELLA N. 20.1  
RESIDUI PASSIVI DI STANZIAMENTO AL 31 DICEMBRE 2014 PER ESERCIZI DI PROVENIENZA  
(MIGLIAIA DI EURO)

AMMINISTRAZIONE/MISSIONE/PROGRAMMA	E S E R C I Z I D I P R O V E N I E N Z A					TOTALE	
	2009 E PRECEDENTI	2010	2011	2012	2013		2014
<b>MINISTERO DELLO SVILUPPO ECONOMICO</b>	-	-	1.874.280	1.144.992	5.680.015	5.198.343	13.897.600
Energia e diversificazione delle fonti energetiche (10)	-	-	-	-	-	64.076	64.076
Gestione, regolamentazione, sicurezza e infrastrutture del settore energetico (10.6)	-	-	-	-	-	64.076	64.076
Competitivita' e sviluppo delle imprese (11)	-	-	13.776	-	-	280.204	293.980
Regolamentazione, incentivazione dei settori imprenditoriali, filassetti industriali, sperimentazione	-	-	-	-	-	222.261	222.261
Promozione, coordinamento, sostegno e vigilanza del movimento cooperativo (11.6)	-	-	-	-	-	1	1
Incentivazione per lo sviluppo industriale nell'ambito delle politiche di sviluppo e coesione (11.7)	-	-	13.776	-	-	57.942	71.718
Regolazione dei mercati (12)	-	-	-	-	-	14	14
Vigilanza sui mercati e sui prodotti, promozione della concorrenza e tutela dei consumatori (12.4)	-	-	-	-	-	14	14
Comunicazioni (15)	-	-	-	-	-	1	1
Pianificazione, regolamentazione, vigilanza e controllo delle comunicazioni elettroniche e	-	-	-	-	-	1	1
Regolamentazione e vigilanza del settore postale (15.7)	-	-	-	-	-	-	-
Servizi di comunicazione elettronica e di radiodiffusione (15.8)	-	-	-	-	-	-	-
Commercio internazionale ed internazionalizzazione del sistema produttivo (16)	-	-	-	-	-	8.922	8.922

TABELLA N. 20.1 RESIDUI PASSIVI DI STANZIAMENTO AL 31 DICEMBRE 2014 PER ESERCIZI DI PROVENIENZA

(MIGLIAIA DI EURO)

AMMINISTRAZIONE/MISSIONE/PROGRAMMA	E S E R C I Z I D I P R O V E N I E N Z A							TOTALE
	2009 E PRECEDENTI	2010	2011	2012	2013	2014		
Politica commerciale in ambito internazionale (16.4)	-	-	-	-	-	-	4	4
Sostegno all'internazionalizzazione delle imprese e promozione del made in Italy (16.5)	-	-	-	-	-	8.918	8.918	8.918
Ricerca e innovazione (17)	-	-	-	-	-	1.584	1.584	1.584
Sviluppo, innovazione e ricerca in materia di energia ed in ambito minerario ed industriale (17.14)	-	-	-	-	-	60	60	60
Innovazione tecnologica e ricerca per lo sviluppo delle comunicazioni e della società dell'informazione (17.18)	-	-	-	-	-	1.523	1.523	1.523
Sviluppo sostenibile e tutela del territorio e dell'ambiente (18)	-	-	-	-	-	32	32	32
Prevenzione e riduzione dell'inquinamento elettromagnetico e impatto sui sistemi di comunicazione	-	-	-	-	-	32	32	32
Sviluppo e riequilibrio territoriale (28)	-	-	1.860.474	1.144.992	5.680.015	4.830.852	13.516.333	13.516.333
Politiche per lo sviluppo economico ed il miglioramento istituzionale delle aree sottoutilizzate (28.4)	-	-	1.860.474	1.144.992	5.680.015	4.830.852	13.516.333	13.516.333
Servizi istituzionali e generali delle amministrazioni pubbliche (32)	-	-	-	-	-	806	806	806
Indirizzo politico (32.2)	-	-	-	-	-	687	687	687
Servizi e affari generali per le amministrazioni di competenza (32.3)	-	-	-	-	-	120	120	120
Fondi da ripartire (33)	-	-	-	-	-	11.850	11.850	11.850

TABELLA N. 20.1	RESIDUI PASSIVI DI STANZIAMENTO AL 31 DICEMBRE 2014 PER ESERCIZI DI PROVENIENZA (MIGLIAIA DI EURO)
-----------------	-------------------------------------------------------------------------------------------------------

AMMINISTRAZIONE/MISSIONE/PROGRAMMA	E S E R C I Z I D I P R O V E N I E N Z A						TOTALE
	2009 E PRECEDENTI	2010	2011	2012	2013	2014	
Fondi da assegnare (33.1)	-	-	-	-	-	11.850	11.850

TABELLA N. 20.1 RESIDUI PASSIVI DI STANZIAMENTO AL 31 DICEMBRE 2014 PER ESERCIZI DI PROVENIENZA

(MIGLIAIA DI EURO)

AMMINISTRAZIONE/MISSIONE/PROGRAMMA	E S E R C I Z I D I P R O V E N I E N Z A					TOTALE	
	2009 E PRECEDENTI	2010	2011	2012	2013		2014
<b>MINISTERO DEL LAVORO E DELLE POLITICHE SOCIALI</b>	-	-	-	-	189.110	1.018.324	1.207.434
Diritti sociali, politiche sociali e famiglie (24)	-	-	-	-	-	3	3
Terzo settore: associazionismo, volontariato, onlus e formazioni sociali (24.2)	-	-	-	-	-	1	1
Trasferimenti assistenziali a enti previdenziali, finanziamento nazionale spese sociali, promozione e Politiche previdenziali (25)	-	-	-	-	-	1	1
Previdenza obbligatoria e complementare, assicurazioni sociali (25.3)	-	-	-	-	-	-	-
Politiche per il lavoro (26)	-	-	-	-	189.110	1.017.655	1.206.765
Politiche attive e passive del lavoro (26.6)	-	-	-	-	189.110	1.017.111	1.206.221
Coordinamento e integrazione delle politiche del lavoro e delle politiche sociali, innovazione e coordinamento Politiche di regolamentazione in materia di rapporti di lavoro (26.8)	-	-	-	-	-	260	260
Programmazione e coordinamento della vigilanza in materia di prevenzione e osservanza delle norme di legislazione Servizi e sistemi informativi per il lavoro (26.10)	-	-	-	-	-	2	2
Servizi territoriali per il lavoro (26.11)	-	-	-	-	-	43	43
Servizi di comunicazione istituzionale e informazione in materia di politiche del lavoro e in materia di politiche	-	-	-	-	-	239	239
	-	-	-	-	-	1	1

## TABELLA N. 20.1 RESIDUI PASSIVI DI STANZIAMENTO AL 31 DICEMBRE 2014 PER ESERCIZI DI PROVENIENZA

(MIGLIAIA DI EURO)

AMMINISTRAZIONE/MISSIONE/PROGRAMMA	E S E R C I Z I D I P R O V E N I E N Z A					TOTALE
	2009 E PRECEDENTI	2010	2011	2012	2013	
Immigrazione, accoglienza e garanzia dei diritti (27)	-	-	-	-	-	-
Flussi migratori per motivi di lavoro e politiche di integrazione sociale delle persone immigrate (27.6)	-	-	-	-	-	-
Servizi istituzionali e generali delle amministrazioni pubbliche (32)	-	-	-	-	-	666
Indirizzo politico (32.2)	-	-	-	-	-	2
Servizi e affari generali per le amministrazioni di competenza (32.3)	-	-	-	-	-	664
Fondi da ripartire (33)	-	-	-	-	-	-
Fondi da assegnare (33.1)	-	-	-	-	-	-

TABELLA N. 20.1 RESIDUI PASSIVI DI STANZIAMENTO AL 31 DICEMBRE 2014 PER ESERCIZI DI PROVENIENZA  
(MIGLIAIA DI EURO)

AMMINISTRAZIONE/MISSIONE/PROGRAMMA	E S E R C I Z I D I P R O V E N I E N Z A						TOTALE
	2009 E PRECEDENTI	2010	2011	2012	2013	2014	
MINISTERO DELLA GIUSTIZIA	-	-	-	-	-	62.304	62.304
Giustizia (6)	-	-	-	-	-	29.895	29.895
Amministrazione penitenziaria (6.1)	-	-	-	-	-	22.915	22.915
Giustizia civile e penale (6.2)	-	-	-	-	-	4.993	4.993
Giustizia minorile (6.3)	-	-	-	-	-	1.988	1.988
Servizi istituzionali e generali delle amministrazioni pubbliche (32)	-	-	-	-	-	300	300
Indirizzo politico (32.2)	-	-	-	-	-	300	300
Fondi da ripartire (33)	-	-	-	-	-	32.108	32.108
Fondi da assegnare (33.1)	-	-	-	-	-	32.108	32.108

TABELLA N. 20.1  
 RESIDUI PASSIVI DI STAGNAMENTO AL 31 DICEMBRE 2014 PER ESERCIZI DI PROVENIENZA  
 (MIGLIAIA DI EURO)

AMMINISTRAZIONE/MISSIONE/PROGRAMMA	E S E R C I Z I D I P R O V E N I E N Z A						TOTALE
	2009 E PRECEDENTI	2010	2011	2012	2013	2014	
MINISTERO DEGLI AFFARI ESTERI	-	-	-	-	-	76.769	76.769
L'Italia in Europa e nel mondo (4)	-	-	-	-	-	69.455	69.455
Protocollo internazionale (4.1)	-	-	-	-	-	-	-
Cooperazione allo sviluppo (4.2)	-	-	-	-	-	46.941	46.941
Cooperazione economica e relazioni internazionali (4.4)	-	-	-	-	-	2.227	2.227
Promozione della pace e sicurezza internazionale (4.6)	-	-	-	-	-	2.529	2.529
Integrazione europea (4.7)	-	-	-	-	-	3.000	3.000
Italiani nel mondo e politiche migratorie (4.8)	-	-	-	-	-	-	-
Promozione del sistema Paese (4.9)	-	-	-	-	-	1.115	1.115
Presenza dello Stato all'estero tramite le strutture diplomatico-consolari (4.12)	-	-	-	-	-	94	94
Rappresentanza all'estero e servizi ai cittadini e alle imprese (4.13)	-	-	-	-	-	3.339	3.339
Coordinamento dell'Amministrazione in ambito internazionale (4.14)	-	-	-	-	-	10.210	10.210
Comunicazione in ambito internazionale (4.15)	-	-	-	-	-	-	-
Servizi istituzionali e generali delle amministrazioni pubbliche (32)	-	-	-	-	-	7.314	7.314
Indirizzo politico (32.2)	-	-	-	-	-	-	-



TABELLA N. 20.1 RESIDUI PASSIVI DI STANZIAMENTO AL 31 DICEMBRE 2014 PER ESERCIZI DI PROVENTENZA  
(MIGLIAIA DI EURO)

AMMINISTRAZIONE/MISSIONE/PROGRAMMA	E S E R C I Z I D I P R O V E N I E N Z A						TOTALE
	2009 E PRECEDENTI	2010	2011	2012	2013	2014	
Servizi e affari generali per le amministrazioni di competenza (32.3)	-	-	-	-	-	7.314	7.314
Fondi da ripartire (33)	-	-	-	-	-	-	-
Fondi da assegnare (33.1)	-	-	-	-	-	-	-

## TABELLA N. 20.1 RESIDUI PASSIVI DI STANZIAMENTO AL 31 DICEMBRE 2014 PER ESERCIZI DI PROVENIENZA

(MIGLIAIA DI EURO)

AMMINISTRAZIONE/MISSIONE/PROGRAMMA	ESERCIZI DI PROVENIENZA							TOTALE
	2009 E PRECEDENTI	2010	2011	2012	2013	2014		
MINISTERO DELL'ISTRUZIONE, DELL'UNIVERSITA' E DELLA RICERCA	-	25.383	39.053	-	201.200	808.793	1.074.428	
L'Italia in Europa e nel mondo (4)	-	-	-	-	-	234	234	
Cooperazione culturale e scientifico-tecnologica (4.3)	-	-	-	-	-	197	197	
Cooperazione in materia culturale (4.5)	-	-	-	-	-	36	36	
Ricerca e innovazione (17)	-	-	-	-	-	530.072	530.072	
Ricerca scientifica e tecnologica applicata (17.9)	-	-	-	-	-	12	12	
Ricerca scientifica e tecnologica di base (17.10)	-	-	-	-	-	530.060	530.060	
Ricerca per la didattica (17.16)	-	-	-	-	-	-	-	
Istruzione scolastica (22)	-	-	-	-	-	89.923	89.923	
Programmazione e coordinamento dell'istruzione scolastica (22.1)	-	-	-	-	-	89.914	89.914	
Istruzione prescolastica (22.2)	-	-	-	-	-	-	-	
Iniziative per lo sviluppo del sistema istruzione scolastica e per il diritto allo studio (22.8)	-	-	-	-	-	-	-	
Istituzioni scolastiche non statali (22.9)	-	-	-	-	-	-	-	
Istruzione primaria (22.11)	-	-	-	-	-	-	-	

TABELLA N. 20.1 RESIDUI PASSIVI DI STANZIAMENTO AL 31 DICEMBRE 2014 PER ESERCIZI DI PROVENIENZA  
(MIGLIAIA DI EURO)

AMMINISTRAZIONE/MISSIONE/PROGRAMMA	E S E R C I Z I D I P R O V E N I E N Z A						TOTALE
	2009 E PRECEDENTI	2010	2011	2012	2013	2014	
Istruzione secondaria di primo grado (22.12)	-	-	-	-	-	-	-
Istruzione secondaria di secondo grado (22.13)	-	-	-	-	-	-	-
Istruzione post-secondaria, degli aditti e livelli essenziali per l'istruzione e formazione professionale	-	-	-	-	-	-	-
Realizzazione degli indirizzi e delle politiche in ambito territoriale in materia di istruzione (22.16)	-	-	-	-	-	-	9
Istruzione universitaria (23)	-	25.383	39.053	-	-	-	64.441
Diritto allo studio nell'istruzione universitaria (23.1)	-	-	-	-	-	-	-
Istituti di alta cultura (23.2)	-	-	-	-	-	-	-
Sistema universitario e formazione post-universitaria (23.3)	-	25.383	39.053	-	-	-	64.441
Servizi istituzionali e generali delle amministrazioni pubbliche (32)	-	-	-	-	-	-	-
Indirizzo politico (32.2)	-	-	-	-	-	-	-
Servizi e affari generali per le amministrazioni di competenza (32.3)	-	-	-	-	-	-	-
Fondi da ripartire (33)	-	-	-	-	201.200	188.558	389.758
Fondi da assegnare (33.1)	-	-	-	-	201.200	188.558	389.758

## TABELLA N. 20.1 RESIDUI PASSIVI DI STANZIAMENTO AL 31 DICEMBRE 2014 PER ESERCIZI DI PROVENIENZA

(MIGLIAIA DI EURO)

AMMINISTRAZIONE/MISSIONE/PROGRAMMA	E S E R C I Z I D I P R O V E N I E N Z A						TOTALE
	2009 E PRECEDENTI	2010	2011	2012	2013	2014	
<b>MINISTERO DELL'INTERNO</b>	-	-	-	-	-	296.880	296.880
Amministrazione generale e supporto alla rappresentanza generale di Governo e dello Stato sul territorio (2)	-	-	-	-	-	232	232
Attuazione da parte delle Prefetture - Uffici Territoriali del Governo delle missioni del Ministero dell'Interno sul territorio	-	-	-	-	-	231	231
Supporto alla rappresentanza generale di Governo e dello Stato sul territorio e amministrazione generale sul territorio	-	-	-	-	-	1	1
Relazioni finanziarie con le autonomie territoriali (3)	-	-	-	-	-	65.226	65.226
Interventi, servizi e supporto alle autonomie territoriali (3.2)	-	-	-	-	-	65.145	65.145
Elaborazione, quantificazione, e assegnazione dei trasferimenti erariali; determinazione dei rimborsi gestione dell'albo dei segretari comunali e provinciali (3.8)	-	-	-	-	-	81	81
Ordine pubblico e sicurezza (7)	-	-	-	-	-	165.608	165.608
Contrasto al crimine, tutela dell'ordine e della sicurezza pubblica (7.8)	-	-	-	-	-	106.924	106.924
Servizio permanente dell'Arma dei Carabinieri per la tutela dell'ordine e la sicurezza pubblica (7.9)	-	-	-	-	-	-	-
Pianificazione e coordinamento Forze di polizia (7.10)	-	-	-	-	-	58.684	58.684
Soccorso civile (8)	-	-	-	-	-	9.164	9.164
Gestione del sistema nazionale di difesa civile (8.2)	-	-	-	-	-	10	10

TABELLA N. 20.1	RESIDUI PASSIVI DI STANZIAMENTO AL 31 DICEMBRE 2014 PER ESERCIZI DI PROVENIENZA						
	(MIGLIAIA DI EURO)						
AMMINISTRAZIONE/MISSIONE/PROGRAMMA	E S E R C I Z I D I P R O V E N I E N Z A						
	2009 E PRECEDENTI	2010	2011	2012	2013	2014	TOTALE
Previdenza dal rischio e soccorso pubblico (6.3)	-	-	-	-	-	9.154	9.154
Immigrazione, accoglienza e garanzia dei diritti (27)	-	-	-	-	-	37.492	37.492
Garanzia dei diritti e interventi per lo sviluppo della coesione sociale (27.2)	-	-	-	-	-	37.449	37.449
Gestione flussi migratori (27.3)	-	-	-	-	-	43	43
Rapporti con le confessioni religiose e amministrazione del patrimonio del Fondo Edifici di Culto (27.5)	-	-	-	-	-	-	-
Servizi istituzionali e generali delle amministrazioni pubbliche (32)	-	-	-	-	-	2.107	2.107
Indirizzo politico (32.2)	-	-	-	-	-	-	-
Servizi e affari generali per le amministrazioni di competenza (32.3)	-	-	-	-	-	2.107	2.107
Fondi da ripartire (33)	-	-	-	-	-	17.051	17.051
Fondi da assegnare (33.1)	-	-	-	-	-	17.051	17.051

TABELLA N. 20.1  
 RESIDUI PASSIVI DI STANZIAMENTO AL 31 DICEMBRE 2014 PER ESERCIZI DI PROVENIENZA  
 (MIGLIAIA DI EURO)

AMMINISTRAZIONE/MISSIONE/PROGRAMMA	E S E R C I Z I D I P R O V E N I E N Z A					TOTALE	
	2009 E PRECEDENTI	2010	2011	2012	2013		2014
MINISTERO DELL'AMBIENTE E DELLA TUTELA DEL TERRITORIO E DEL MARE Ricerca e innovazione (17)	-	-	-	-	-	199.340	199.340
Ricerca in materia ambientale (17.3)	-	-	-	-	-	-	-
Sviluppo sostenibile e tutela del territorio e dell'ambiente (18)	-	-	-	-	-	198.553	198.553
Prevenzione e riduzione integrata dell'inquinamento (18.3)	-	-	-	-	-	28	28
Sviluppo sostenibile (18.5)	-	-	-	-	-	150.989	150.989
Vigilanza, prevenzione e repressione in ambito ambientale (18.8)	-	-	-	-	-	-	-
Coordinamento generale, informazione ed educazione ambientale, comunicazione ambientale (19.11)	-	-	-	-	-	406	406
Tutela e conservazione del territorio e delle risorse idriche, trattamento e smaltimento rifiuti, bonifiche	-	-	-	-	-	46.806	46.806
Tutela e conservazione della fauna e della flora, salvaguardia della biodiversita' e dell'ecosistema marino	-	-	-	-	-	324	324
Servizi istituzionali e generali delle amministrazioni pubbliche (32)	-	-	-	-	-	787	787
Indirizzi politico (32.2)	-	-	-	-	-	278	278
Servizi e affari generali per le amministrazioni di competenza (32.3)	-	-	-	-	-	509	509
Fondi da ripartire (33)	-	-	-	-	-	-	-

08/07/2015

999/645/20

TABELLA N. 20.1 RESIDUI PASSIVI DI STANZIAMENTO AL 31 DICEMBRE 2014 PER ESERCIZI DI PROVENIENZA

(MIGLIAIA DI EURO)

AMMINISTRAZIONE/MISSIONE/PROGRAMMA	E S E R C I Z I D I P R O V E N I E N Z A						TOTALE
	2009 E PRECEDENTI	2010	2011	2012	2013	2014	
Fondi da assegnare (33.1)	-	-	-	-	-	-	-

TABELLA N. 20.1 RESIDUI PASSIVI DI STANZIAMENTO AL 31 DICEMBRE 2014 PER ESERCIZI DI PROVENIENZA

(MIGLIAIA DI EURO)

AMMINISTRAZIONE/MISSIONE/PROGRAMMA	E S E R C I Z I D I P R O V E N I E N Z A						TOTALE
	2009 E PRECEDENTI	2010	2011	2012	2013	2014	
MINISTERO DELLE INFRASTRUTTURE E DEI TRASPORTI	-	-	-	-	-	987.487	987.487
L'Italia in Europa e nel mondo (4)	-	-	-	-	-	-	-
Cooperazione economica, finanziaria e infrastrutturale (4.16)	-	-	-	-	-	-	-
Ordine pubblico e sicurezza (7)	-	-	-	-	-	3.580	3.580
Sicurezza e controllo nei mari, nei porti e sulle coste (7.7)	-	-	-	-	-	3.580	3.580
Diritto alla mobilità (13)	-	-	-	-	-	167.556	167.556
Sviluppo e sicurezza della mobilità stradale (13.1)	-	-	-	-	-	18.977	18.977
Autotrasporto ed intermodalità (13.2)	-	-	-	-	-	3	3
Sviluppo e sicurezza del trasporto aereo (13.4)	-	-	-	-	-	7	7
Sviluppo e sicurezza del trasporto ferroviario (13.5)	-	-	-	-	-	2	2
Sviluppo e sicurezza della mobilità locale (13.6)	-	-	-	-	-	34.632	34.632
Sviluppo e sicurezza della navigazione e del trasporto marittimo e per vie d'acqua interne (13.9)	-	-	-	-	-	113.935	113.935
Infrastrutture pubbliche e logistica (14)	-	-	-	-	-	767.976	767.976
Sistemi idrici, idraulici ed elettrici (14.5)	-	-	-	-	-	2.452	2.452



TABELLA N. 20.1 RESIDUI PASSIVI DI STANZIAMENTO AL 31 DICEMBRE 2014 PER ESERCIZI DI PROVENIENZA  
(MIGLIAIA DI EURO)

AMMINISTRAZIONE/MISSIONE/PROGRAMMA	E S E R C I Z I D I P R O V E N I E N Z A						TOTALE
	2009 E PRECEDENTI	2010	2011	2012	2013	2014	
Sicurezza, vigilanza e regolamentazione in materia di opere pubbliche e delle costruzioni (14.9)	-	-	-	-	-	-	-
Opere strategiche, edilizia statale ed interventi speciali e per pubbliche calamita' (14.10)	-	-	-	-	-	563.015	563.015
Sistemi stradali, autostradali, ferroviari ed intermodali (14.11)	-	-	-	-	-	202.509	202.509
Ricerca e innovazione (17)	-	-	-	-	-	174	174
Ricerca nel settore dei trasporti (17.6)	-	-	-	-	-	174	174
Casa e assetto urbanistico (19)	-	-	-	-	-	42.951	42.951
Politiche abitative, urbane e territoriali (19.2)	-	-	-	-	-	42.951	42.951
Servizi istituzionali e generali delle amministrazioni pubbliche (32)	-	-	-	-	-	1.588	1.588
Indirizzo politico (32.2)	-	-	-	-	-	707	707
Servizi e affari generali per le amministrazioni di competenza (32.3)	-	-	-	-	-	881	881
Fondi da ripartire (33)	-	-	-	-	-	3.662	3.662
Fondi da assegnare (33.1)	-	-	-	-	-	3.662	3.662

TABELLA N. 20.1 RESIDUI PASSIVI DI STANZIAMENTO AL 31 DICEMBRE 2014 PER ESERCIZI DI PROVENIENZA  
(MIGLIAIA DI EURO)

AMMINISTRAZIONE/MISSIONE/PROGRAMMA	E S E R C I Z I D I P R O V E N I E N Z A						TOTALE
	2009 E PRECEDENTI	2010	2011	2012	2013	2014	
<b>MINISTERO DELLA DIFESA</b>	-	-	-	-	25.219	255.579	280.798
Difesa e sicurezza del territorio (5)	-	-	-	-	23.778	158.884	182.662
Approntamento e impiego Carabinieri per la difesa e la sicurezza (5.1)	-	-	-	-	-	137.934	137.934
Approntamento e impiego delle forze terrestri (5.2)	-	-	-	-	11.705	98	11.803
Approntamento e impiego delle forze navali (5.3)	-	-	-	-	6.878	77	6.955
Approntamento e impiego delle forze aeree (5.4)	-	-	-	-	5.195	-	5.196
Funzioni non direttamente collegate ai compiti di difesa militare (5.5)	-	-	-	-	-	13.617	13.617
Pianificazione generale delle Forze Armate e approvvigionamenti militari (5.6)	-	-	-	-	-	7.157	7.157
Missioni militari di pace (5.8)	-	-	-	-	-	-	-
Ricerca e innovazione (17)	-	-	-	-	-	670	670
Ricerca tecnologica nel settore della difesa (17.11)	-	-	-	-	-	670	670
Servizi istituzionali e generali delle amministrazioni pubbliche (32)	-	-	-	-	-	53	53
Indirizzo politico (32.2)	-	-	-	-	-	-	-
Servizi e affari generali per le amministrazioni di competenza (32.3)	-	-	-	-	-	53	53

TABELLA N. 20.1 RESIDUI PASSIVI DI STANZIAMENTO AL 31 DICEMBRE 2014 PER ESERCIZI DI PROVENIENZA

(MIGLIAIA DI EURO)

AMMINISTRAZIONE/MISSIONE/PROGRAMMA	E S E R C I Z I D I P R O V E N I E N Z A						TOTALE
	2009 E PRECEDENTI	2010	2011	2012	2013	2014	
Fondi da ripartire (33)	-	-	-	-	1.441	95.972	97.413
Fondi da assegnare (33.1)	-	-	-	-	1.441	95.972	97.413

TABELLA N. 20.1 RESIDUI PASSIVI DI STANZIAMENTO AL 31 DICEMBRE 2014 PER ESERCIZI DI PROVENIENZA

(MIGLIAIA DI EURO)

AMMINISTRAZIONE/MISSIONE/PROGRAMMA	E S E R C I Z I D I P R O V E N I E N Z A						TOTALE
	2009 E PRECEDENTI	2010	2011	2012	2013	2014	
<b>MINISTERO DELLE POLITICHE AGRICOLE ALIMENTARI E FORESTALI</b>	-	-	-	-	-	17.561	17.561
Ordine pubblico e sicurezza (7)	-	-	-	-	-	392	392
sicurezza pubblica in ambito rurale e montano (7.6)	-	-	-	-	-	392	392
Soccorso civile (8)	-	-	-	-	-	1.817	1.817
Interventi per soccorsi (8.1)	-	-	-	-	-	1.817	1.817
Agricoltura, politiche agroalimentari e pesca (9)	-	-	-	-	-	11.335	11.335
Politiche europee ed internazionali e dello sviluppo rurale (9.2)	-	-	-	-	-	4.049	4.049
Vigilanza, prevenzione e repressione frodi nel settore agricolo, agroalimentare, agroindustriale e politiche competitive, della qualità"	-	-	-	-	-	1.566	1.566
agroalimentare, della pesca, dell'ippica e mezzi tecnici di sviluppo sostenibile e tutela del territorio e dell'ambiente (18)	-	-	-	-	-	5.720	5.720
Tutela e conservazione della fauna e della flora e salvaguardia della biodiversità (18.7)	-	-	-	-	-	2.467	2.467
Servizi istituzionali e generali delle amministrazioni pubbliche (32)	-	-	-	-	-	1.549	1.549
Indirizzo politico (32.2)	-	-	-	-	-	40	40
Servizi e affari generali per le amministrazioni di competenza (32.3)	-	-	-	-	-	1.509	1.509

TABELLA N. 20.1 RESIDUI PASSIVI DI STANZIAMENTO AL 31 DICEMBRE 2014 PER ESERCIZI DI PROVENIENZA

(MIGLIAIA DI EURO)

AMMINISTRAZIONE/MISSIONE/PROGRAMMA	ESERCIZI DI PROVENIENZA						TOTALE
	2009 E PRECEDENTI	2010	2011	2012	2013	2014	
Fondi da ripartire (32)	-	-	-	-	-	-	-
Fondi da assegnare (33.1)	-	-	-	-	-	-	-

TABELLA N. 20.1  
RESIDUI PASSIVI DI STANZIAMENTO AL 31 DICEMBRE 2014 PER ESERCIZI DI PROVENIENZA  
(MIGLIAIA DI EURO)

AMMINISTRAZIONE/MISSIONE/PROGRAMMA	E S E R C I Z I D I P R O V E N I E N Z A							TOTALE
	2009 E PRECEDENTI	2010	2011	2012	2013	2014		
MINISTERO DEI BENI E DELLE ATTIVITA' CULTURALI E DEL TURISMO	-	-	-	-	82	144.315	144.397	
Ricerca e innovazione (17)	-	-	-	-	-	2.996	2.996	
Ricerca in materia di beni e attivita' culturali (17.4)	-	-	-	-	-	2.996	2.996	
Tutela e valorizzazione dei beni e attivita' culturali e paesaggistici (21)	-	-	-	-	82	14.295	14.376	
Sostegno, valorizzazione e tutela del settore dello spettacolo (21.2)	-	-	-	-	-	1.142	1.142	
Vigilanza, prevenzione e repressione in materia di patrimonio culturale (21.5)	-	-	-	-	-	-	-	
Tutela dei beni archeologici (21.6)	-	-	-	-	-	283	283	
Tutela dei beni archivistici (21.9)	-	-	-	-	-	220	220	
Tutela dei beni librari, promozione e sostegno del libro e dell'editoria (21.10)	-	-	-	-	-	-	-	
Tutela delle belle arti, dell'architettura e dell'arte contemporanea; tutela e valorizzazione	-	-	-	-	-	1.318	1.318	
Valorizzazione del patrimonio culturale (21.13)	-	-	-	-	82	2.254	2.336	
Coordinamento ed indirizzo per la salvaguardia del patrimonio culturale (21.14)	-	-	-	-	-	119	119	
Tutela del patrimonio culturale (21.15)	-	-	-	-	-	8.958	8.958	
Turismo (31)	-	-	-	-	-	121.841	121.841	

TABELLA N. 20.1 RESIDUI PASSIVI DI STANZIAMENTO AL 31 DICEMBRE 2014 PER ESERCIZI DI PROVENIENZA

(MIGLIAIA DI EURO)

AMMINISTRAZIONE/MISSIONE/PROGRAMMA	E S E R C I Z I D I P R O V E N I E N Z A					TOTALE	
	2009 E PRECEDENTI	2010	2011	2012	2013		2014
Sviluppo e competitività' del turismo (31.1)	-	-	-	-	-	121.841	121.841
Servizi istituzionali e generali delle amministrazioni pubbliche (32)	-	-	-	-	-	19	19
Indirizzo politico (32.2)	-	-	-	-	-	6	6
Servizi e affari generali per le amministrazioni di competenza (32.3)	-	-	-	-	-	13	13
Fondi da ripartire (33)	-	-	-	-	-	5.164	5.164
Fondi da assegnare (33.1)	-	-	-	-	-	5.164	5.164

TABELLA N. 20.1  
RESIDUI PASSIVI DI STANZIAMENTO AL 31 DICEMBRE 2014 PER ESERCIZI DI PROVENIENZA  
(MISURATA DI EURO)

AMMINISTRAZIONE/MISSIONE/PROGRAMMA	E S E R C I Z I D I P R O V E N I E N Z A							TOTALE
	2009 E PRECEDENTI	2010	2011	2012	2013	2014		
<b>MINISTERO DELLA SALUTE</b>	-	-	-	-	-	20.249	20.249	
Ricerca e innovazione (17)	-	-	-	-	-	19.965	19.965	
ricerca per il settore della sanità pubblica (17.20)	-	-	-	-	-	19.965	19.965	
Ricerca per il settore zooprofilattico (17.21)	-	-	-	-	-	-	-	
Tutela della salute (20)	-	-	-	-	-	236	236	
Prevenzione e comunicazione in materia sanitaria umana e coordinamento in ambito internazionale (20.1)	-	-	-	-	-	18	18	
Sanità pubblica veterinaria, igiene e sicurezza degli alimenti (20.2)	-	-	-	-	-	12	12	
Programmazione sanitaria in materia di livelli essenziali di assistenza e assistenza in materia sanitaria umana	-	-	-	-	-	149	149	
Regolamentazione e vigilanza in materia di prodotti farmaceutici ed altri prodotti sanitari ad uso umano e di	-	-	-	-	-	-	-	
Vigilanza, prevenzione e repressione nel settore sanitario (20.5)	-	-	-	-	-	57	57	
Servizi istituzionali e generali delle amministrazioni pubbliche (32)	-	-	-	-	-	48	48	
Indirizzo politico (32.2)	-	-	-	-	-	19	19	
Servizi e affari generali per le amministrazioni di competenza (32.3)	-	-	-	-	-	30	30	
Fondi da ripartire (33)	-	-	-	-	-	-	-	



TABELLA N. 20.1 RESIDUI PASSIVI DI STANZIAMENTO AL 31 DICEMBRE 2014 PER ESERCIZI DI PROVENIENZA  
(MIGLIAIA DI EURO)

AMMINISTRAZIONE/MISSIONE/PROGRAMMA	E S E R C I Z I D I P R O V E N I E N Z A						TOTALE
	2009 E PRECEDENTI	2010	2011	2012	2013	2014	
Fondi da assegnare (33.1)	-	-	-	-	-	-	-
IN COMPLESSO	-	25.383	1.928.302	1.227.877	7.207.385	20.588.097	30.977.044

TABELLA N. 20.2 RESIDUI PASSIVI DI STANZIAMENTO AL 31 DICEMBRE 2014 PER ESERCIZI DI PROVENIENZA

(MIGLIAIA DI EURO)

MISSIONE/AMMINISTRAZIONE/PROGRAMMA	ESERCIZI DI PROVENIENZA						TOTALE
	2009 E PRECEDENTI	2010	2011	2012	2013	2014	
Organi costituzionali, a rilevanza costituzionale e Presidenza del Consiglio dei ministri (1)	-	-	-	14.623	-	-	14.623
MINISTERO DELL'ECONOMIA E DELLE FINANZE	-	-	-	14.623	-	-	14.623
Organi costituzionali (1.1)	-	-	-	-	-	-	-
Organi a rilevanza costituzionale (1.2)	-	-	-	14.623	-	-	14.623
Presidenza del Consiglio dei Ministri (1.3)	-	-	-	-	-	-	-
Amministrazione generale e supporto alla rappresentanza generale di Governo e dello Stato sul territorio (2)	-	-	-	-	-	232	232
MINISTERO DELL'INTERNO	-	-	-	-	-	232	232
Attuazione da parte delle Prefetture - Uffici Territoriali del Governo delle missioni del Ministero dell'Interno sul territorio (2.2)	-	-	-	-	-	231	231
Supporto alla rappresentanza generale di Governo e dello Stato sul territorio e amministrazione generale sul territorio (2.3)	-	-	-	-	-	1	1
Relazioni finanziarie con le autonomie territoriali (3)	-	-	-	-	1.000.000	8.799.782	9.799.782
MINISTERO DELL'ECONOMIA E DELLE FINANZE	-	-	-	-	1.000.000	8.734.556	9.734.556
Escozioni a Enti territoriali per interventi di settore (3.1)	-	-	-	-	1.000.000	8.729.479	9.729.479
Federalismo (3.4)	-	-	-	-	-	5.077	5.077
Regolazioni contabili ed altri trasferimenti alle Regioni a statuto speciale (3.5)	-	-	-	-	-	-	-
Concorso dello Stato al finanziamento della spesa sanitaria (3.6)	-	-	-	-	-	-	-
Rapporti finanziari con Enti territoriali (3.7)	-	-	-	-	-	-	-
MINISTERO DELL'INTERNO	-	-	-	-	-	65.226	65.226
Interventi, servizi e supporto alle autonomie territoriali (3.2)	-	-	-	-	-	65.145	65.145
Elaborazione, quantificazione, e assegnazione dei trasferimenti erariali; determinazione dei rimborsi agli enti locali anche in via peregrativa (3.3)	-	-	-	-	-	-	-
Gestione dell'albo dei segretari comunali e provinciali (3.8)	-	-	-	-	-	81	81

TABELLA N. 20.2  
RESIDUI PASSIVI DI STANZIAMENTO AL 31 DICEMBRE 2014 PER ESERCIZI DI PROVENIENZA  
(MIGLIAIA DI EURO)

MISSIONE/AMMINISTRAZIONE/PROGRAMMA	ESERCIZI DI PROVENIENZA						TOTALE
	2009 E PRECEDENTI	2010	2011	2012	2013	2014	
L'Italia in Europa e nel mondo (4)	-	-	-	-	-	69.707	69.707
MINISTERO DELL'ECONOMIA E DELLE FINANZE	-	-	-	-	-	18	18
Partecipazione italiana alle politiche di bilancio in ambito UE (4.10)	-	-	-	-	-	-	-
Politica economica e finanziaria in ambito internazionale (4.11)	-	-	-	-	-	18	18
MINISTERO DEGLI AFFARI ESTERI	-	-	-	-	-	69.455	69.455
Protocollo internazionale (4.1)	-	-	-	-	-	-	-
Cooperazione allo sviluppo (4.2)	-	-	-	-	-	46.941	46.941
Cooperazione economica e relazioni internazionali (4.4)	-	-	-	-	-	2.227	2.227
Promozione della pace e sicurezza internazionale (4.6)	-	-	-	-	-	2.529	2.529
Integrazioni europee (4.7)	-	-	-	-	-	3.000	3.000
Italiani nel mondo e politiche migratorie (4.8)	-	-	-	-	-	-	-
Promozione del sistema Paese (4.9)	-	-	-	-	-	1.115	1.115
Presenza dello Stato all'estero tramite le strutture diplomatico-consolari (4.12)	-	-	-	-	-	94	94
Rappresentanza all'estero e servizi ai cittadini e alle imprese (4.13)	-	-	-	-	-	3.339	3.339
Coordinamento dell'Amministrazione in ambito internazionale (4.14)	-	-	-	-	-	10.210	10.210
Comunicazione in ambito internazionale (4.15)	-	-	-	-	-	-	-
MINISTERO DELL'ISTRUZIONE, DELL'UNIVERSITA' E DELLA RICERCA	-	-	-	-	-	234	234
Cooperazione culturale e scientifico-tecnologica (4.3)	-	-	-	-	-	197	197
Cooperazione in materia culturale (4.5)	-	-	-	-	-	36	36
MINISTERO DELLE INFRASTRUTTURE E DEI TRASPORTI	-	-	-	-	-	-	-
Cooperazione economica, finanziaria e infrastrutturale (4.16)	-	-	-	-	-	-	-
Difesa e sicurezza del territorio (5)	-	-	-	-	23.778	188.884	182.662
MINISTERO DELL'ECONOMIA E DELLE FINANZE	-	-	-	-	-	-	-
Missioni militari di pace (5.8)	-	-	-	-	-	-	-

TABELLA N. 20.2  
RESIDUI PASSIVI DI STANZIAMENTO AL 31 DICEMBRE 2014 PER ESERCIZI DI PROVENIENZA  
(MIGLIAIA DI EURO)

MISSIONE/AMMINISTRAZIONE/PROGRAMMA	ESERCIZI DI PROVENIENZA						TOTALE
	2009 E PRECEDENTI	2010	2011	2012	2013	2014	
MINISTERO DELLA DIFESA	-	-	-	-	23.778	156.884	182.662
Approntamento e impiego Carabinieri per la difesa e la sicurezza (5.1)	-	-	-	-	-	137.934	137.934
Approntamento e impiego delle forze terrestri (5.2)	-	-	-	-	11.705	98	11.803
Approntamento e impiego delle forze navali (5.3)	-	-	-	-	6.878	77	6.955
Approntamento e impiego delle forze aeree (5.4)	-	-	-	-	5.195	-	5.196
Funzioni non direttamente collegate ai compiti di difesa militare (5.5)	-	-	-	-	-	13.617	13.617
Pianificazione generale delle Forze Armate e approvvigionamenti militari (5.6)	-	-	-	-	-	7.157	7.157
Missioni militari di pace (5.8)	-	-	-	-	-	-	-
Giustizia (6)	-	-	-	1	15.742	29.895	45.638
MINISTERO DELL'ECONOMIA E DELLE FINANZE	-	-	-	1	15.742	-	15.742
Giustizia tributaria (6.5)	-	-	-	1	15.742	-	15.742
MINISTERO DELLA GIUSTIZIA	-	-	-	-	-	29.895	29.895
Amministrazione penitenziaria (6.1)	-	-	-	-	-	22.915	22.915
Giustizia civile e penale (6.2)	-	-	-	-	-	4.993	4.993
Giustizia minorile (6.3)	-	-	-	-	-	1.988	1.988
Ordine pubblico e sicurezza (7)	-	-	-	-	-	211.851	211.851
MINISTERO DELL'ECONOMIA E DELLE FINANZE	-	-	-	-	-	42.271	42.271
Sicurezza democratica (7.4)	-	-	-	-	-	-	-
Concorso della Guardia di Finanza alla sicurezza pubblica (7.5)	-	-	-	-	-	42.271	42.271
MINISTERO DELL'INTERNO	-	-	-	-	-	165.608	165.608
Contrasto al crimine, tutela dell'ordine e della sicurezza pubblica (7.8)	-	-	-	-	-	106.924	106.924
Servizio permanente dell'Arma dei Carabinieri per la tutela dell'ordine e la sicurezza pubblica (7.9)	-	-	-	-	-	-	-
Pianificazione e coordinamento Forze di Polizia (7.10)	-	-	-	-	-	58.684	58.684

TABELLA N. 20.2 RESIDUI PASSIVI DI STANZIAMENTO AL 31 DICEMBRE 2014 PER ESERCIZI DI PROVENIENZA

(MIGLIAIA DI EURO)

MISSIONE/AMMINISTRAZIONE/PROGRAMMA	ESERCIZI DI PROVENIENZA						TOTALE
	2009 E PRECEDENTI	2010	2011	2012	2013	2014	
MINISTERO DELLE INFRASTRUTTURE E DEI TRASPORTI Sicurezza e controllo nei mari, nei porti e sulle coste (7.7)	-	-	-	-	-	3.580	3.580
MINISTERO DELLE POLITICHE AGRICOLE ALIMENTARI E FORESTALI Sicurezza pubblica in ambito rurale e montano (7.6)	-	-	-	-	-	392	392
Soccorso civile (8)	-	-	-	-	-	42.982	42.982
MINISTERO DELL'ECONOMIA E DELLE FINANZE Interventi per pubbliche calamità' (8.4)	-	-	-	-	-	32.000	32.000
Protezione civile (8.5)	-	-	-	-	-	32.000	32.000
MINISTERO DELL'INTERNO Gestione del sistema nazionale di difesa civile (8.2)	-	-	-	-	-	9.164	9.164
Prevenzione dal rischio e soccorso pubblico (8.3)	-	-	-	-	-	10	10
MINISTERO DELLE POLITICHE AGRICOLE ALIMENTARI E FORESTALI Interventi per soccorsi (8.1)	-	-	-	-	-	9.154	9.154
Agricoltura, politiche agroalimentari e pesca (9)	-	-	-	-	-	1.817	1.817
MINISTERO DELL'ECONOMIA E DELLE FINANZE Sostegno al settore agricolo (9.3)	-	-	-	-	-	1.817	1.817
MINISTERO DELLE POLITICHE AGRICOLE ALIMENTARI E FORESTALI Politiche europee ed internazionali e dello sviluppo rurale (9.2)	-	-	-	-	-	11.335	11.335
Vigilanza, prevenzione e repressione frodi nel settore agricolo, agroalimentare, agroindustriale e forestale (9.5)	-	-	-	-	-	4.049	4.049
Politiche competitive, della qualità, agroalimentare, della pesca, dell'applicazione mezzi tecnici di produzione (9.6)	-	-	-	-	-	1.566	1.566
Energia e diversificazione delle fonti energetiche (10)	-	-	-	-	-	5.720	5.720
MINISTERO DELLO SVILUPPO ECONOMICO	-	-	-	-	-	64.078	64.078
	-	-	-	-	-	64.078	64.078

## TABELLA N. 20.2 RESIDUI PASSIVI DI STANZIAMENTO AL 31 DICEMBRE 2014 PER ESERCIZI DI PROVENIENZA

(MIGLIAIA DI EURO)

MISSIONE/AMMINISTRAZIONE/PROGRAMMA	ESERCIZI DI PROVENIENZA					TOTALE
	2009 E PRECEDENTI	2010	2011	2012	2013	
Gestione, regolamentazione, sicurezza e infrastrutture del settore energetico (10.6)	-	-	-	-	-	64.078
Competitivita' e sviluppo delle imprese (11)	-	-	13.776	-	-	491.982
MINISTERO DELL'ECONOMIA E DELLE FINANZE	-	-	-	-	-	198.001
Incentivi alle imprese per interventi di sostegno (11.8)	-	-	-	-	-	193.001
Interventi di sostegno tramite il sistema della fiscalita' (11.9)	-	-	-	-	-	5.000
MINISTERO DELLO SVILUPPO ECONOMICO	-	-	13.776	-	-	293.980
Regolamentazione, incentivazione dei settori imprenditoriali, riassetto industriali, sperimentazione tecnologica, lotta alla contraffazione, tutela della proprieta' industriale. (11.5)	-	-	-	-	-	222.261
Promozione, coordinamento, sostegno e vigilanza del movimento cooperativo (11.6)	-	-	-	-	-	1
Incentivazione per lo sviluppo industriale nell'ambito della politica di sviluppo e coesione (11.7)	-	-	13.776	-	-	57.942
Regolazione dei mercati (12)	-	-	-	-	-	14
MINISTERO DELLO SVILUPPO ECONOMICO	-	-	-	-	-	14
Vigilanza sui mercati e sui prodotti, promozione della concorrenza e tutela dei consumatori (12.4)	-	-	-	-	-	14
Diritto alla mobilita' (13)	-	-	-	-	-	167.556
MINISTERO DELL'ECONOMIA E DELLE FINANZE	-	-	-	-	-	-
Sostegno allo sviluppo del trasporto (13.8)	-	-	-	-	-	-
MINISTERO DELLE INFRASTRUTTURE E DEI TRASPORTI	-	-	-	-	-	167.556
Sviluppo e sicurezza della mobilita' stradale (13.1)	-	-	-	-	-	18.977
Autotrasporto ed intermodalita' (13.2)	-	-	-	-	-	3
Sviluppo e sicurezza del trasporto aereo (13.4)	-	-	-	-	-	7
Sviluppo e sicurezza del trasporto ferroviario (13.5)	-	-	-	-	-	2
Sviluppo e sicurezza della mobilita' locale (13.6)	-	-	-	-	-	34.632

TABELLA N. 20.2  
 RESIDUI PASSIVI DI STANZIAMENTO AL 31 DICEMBRE 2014 PER ESERCIZI DI PROVENIENZA  
 (MIGLIAIA DI EURO)

MISSIONE/AMMINISTRAZIONE/PROGRAMMA	ESERCIZI DI PROVENIENZA					TOTALE
	2009 E PRECEDENTI	2010	2011	2012	2013	
Sviluppo e sicurezza della navigazione e del trasporto marittimo e per vie d'acqua interne (13.9)	-	-	-	-	-	113.935
Infrastrutture pubbliche e logistica (14)	-	-	-	-	-	767.976
MINISTERO DELL'ECONOMIA E DELLE FINANZE	-	-	-	-	-	-
Opere pubbliche e infrastrutture (14.8)	-	-	-	-	-	-
MINISTERO DELLE INFRASTRUTTURE E DEI TRASPORTI	-	-	-	-	-	767.976
Sistemi idrici, idraulici ed elettrici (14.5)	-	-	-	-	-	2.452
Sicurezza, vigilanza e regolamentazione in materia di opere pubbliche e delle costruzioni (14.9)	-	-	-	-	-	-
Opere strategiche, edilizia statale ed interventi speciali e per pubbliche calamità (14.10)	-	-	-	-	-	563.015
Sistemi stradali, autostradali, ferroviari ed intermodali (14.11)	-	-	-	-	-	202.509
Comunicazioni (15)	-	-	-	-	-	535.001
MINISTERO DELL'ECONOMIA E DELLE FINANZE	-	-	-	-	-	535.000
Servizi postali e telefonici (15.3)	-	-	-	-	-	535.000
Sostegno all'editoria (15.4)	-	-	-	-	-	-
MINISTERO DELLO SVILUPPO ECONOMICO	-	-	-	-	-	1
Finificazione, regolamentazione, vigilanza e controllo delle comunicazioni elettroniche e radiodiffusione (15.5)	-	-	-	-	-	1
Regolamentazione e vigilanza del settore postale (15.7)	-	-	-	-	-	-
Servizi di comunicazione elettronica e di radiodiffusione (15.8)	-	-	-	-	-	-
Commercio internazionale ed internazionalizzazioni del sistema produttivo (16)	-	-	-	-	-	8.922
MINISTERO DELLO SVILUPPO ECONOMICO	-	-	-	-	-	8.922
Politica commerciale in ambito internazionale (16.4)	-	-	-	-	-	4
Sostegno all'internazionalizzazione delle imprese e promozione del made in Italy (16.5)	-	-	-	-	-	8.918

TABELLA N. 20.2  
RESIDUI PASSIVI DI STANZIAMENTO AL 31 DICEMBRE 2014 PER ESERCIZI DI PROVENIENZA  
(MIGLIAIA DI EURO)

MISSIONE/AMMINISTRAZIONE/PROGRAMMA	ESERCIZI DI PROVENIENZA						TOTALE
	2009 E PRECEDENTI	2010	2011	2012	2013	2014	
Ricerca e innovazione (17)	-	-	-	-	-	578.959	578.959
MINISTERO DELL'ECONOMIA E DELLE FINANZE	-	-	-	-	-	23.498	23.498
Ricerca di base e applicata (17.15)	-	-	-	-	-	23.498	23.498
MINISTERO DELLO SVILUPPO ECONOMICO	-	-	-	-	-	1.584	1.584
Sviluppo, innovazione e ricerca in materia di energia ed in ambito minerario ed industriale (17.14)	-	-	-	-	-	60	60
Innovazione Tecnologica e ricerca per lo sviluppo delle comunicazioni e della società dell'informazione (17.18)	-	-	-	-	-	1.523	1.523
MINISTERO DELL'ISTRUZIONE, DELL'UNIVERSITA' E DELLA RICERCA	-	-	-	-	-	530.072	530.072
Ricerca scientifica e tecnologica applicata (17.9)	-	-	-	-	-	12	12
Ricerca scientifica e tecnologica di base (17.10)	-	-	-	-	-	530.060	530.060
Ricerca per la didattica (17.16)	-	-	-	-	-	-	-
MINISTERO DELL'AMBIENTE E DELLA TUTELA DEL TERRITORIO E DEL MARE	-	-	-	-	-	-	-
Ricerca in materia ambientale (17.3)	-	-	-	-	-	-	-
MINISTERO DELLE INFRASTRUTTURE E DEI TRASPORTI	-	-	-	-	-	174	174
Ricerca nel settore dei trasporti (17.6)	-	-	-	-	-	174	174
MINISTERO DELLA DIFESA	-	-	-	-	-	670	670
Ricerca tecnologica nel settore della difesa (17.11)	-	-	-	-	-	670	670
MINISTERO DEI BENI E DELLE ATTIVITA' CULTURALI E DEL TURISMO	-	-	-	-	-	2.996	2.996
Ricerca in materia di beni e attivita' culturali (17.4)	-	-	-	-	-	2.996	2.996
MINISTERO DELLA SALUTE	-	-	-	-	-	19.965	19.965
Ricerca per il settore della sanita' pubblica (17.20)	-	-	-	-	-	19.965	19.965
Ricerca per il settore scoprofilattico (17.21)	-	-	-	-	-	-	-
Sviluppo sostenibile e tutela del territorio e dell'ambiente (18)	-	-	-	-	-	201.051	201.051
MINISTERO DELL'ECONOMIA E DELLE FINANZE	-	-	-	-	-	-	-



TABELLA N. 20.2 RESIDUI PASSIVI DI STANZIAMENTO AL 31 DICEMBRE 2014 PER ESERCIZI DI PROVENIENZA

(MIGLIAIA DI EURO)

MISSIONE/AMMINISTRAZIONE/PROGRAMMA	ESERCIZI DI PROVENIENZA						TOTALE
	2009 E PRECEDENTI	2010	2011	2012	2013	2014	
Sostegno allo sviluppo sostenibile (19.14)	-	-	-	-	-	-	-
MINISTERO DELLO SVILUPPO ECONOMICO	-	-	-	-	-	32	32
Prevenzione e riduzione dell'inquinamento elettromagnetico e smetto sui sistemi di comunicazione elettronica (19.10)	-	-	-	-	-	32	32
MINISTERO DELL'AMBIENTE E DELLA TUTELA DEL TERRITORIO E DEL MARE	-	-	-	-	-	198.553	198.553
Prevenzione e riduzione integrata dell'inquinamento (18.3)	-	-	-	-	-	28	28
Sviluppo sostenibile (18.5)	-	-	-	-	-	150.989	150.989
Vigilanza, prevenzione e repressione in ambito ambientale (18.8)	-	-	-	-	-	-	-
Coordinamento generale, informazione ed educazione ambientale; comunicazione ambientale (18.11)	-	-	-	-	-	406	406
Tutela e conservazione del territorio e delle risorse idriche, trattamento e smaltimento rifiuti, bonifiche (18.12)	-	-	-	-	-	46.806	46.806
Tutela e conservazione della fauna e della flora, salvaguardia della biodiversità e dell'ecosistema marino (18.13)	-	-	-	-	-	324	324
MINISTERO DELLE POLITICHE AGRICOLE ALIMENTARI E FORESTALI	-	-	-	-	-	2.467	2.467
Tutela e conservazione della fauna e della flora e salvaguardia della biodiversità (18.7)	-	-	-	-	-	2.467	2.467
Casa e assetto urbanistico (19)	-	-	-	-	-	42.984	42.984
MINISTERO DELL'ECONOMIA E DELLE FINANZE	-	-	-	-	-	33	33
Edilizia abitativa e politiche territoriali (19.1)	-	-	-	-	-	33	33
MINISTERO DELLE INFRASTRUTTURE E DEI TRASPORTI	-	-	-	-	-	42.951	42.951
Politiche abitative, urbane e territoriali (19.2)	-	-	-	-	-	42.951	42.951
Tutela della salute (20)	-	-	-	-	-	236	236
MINISTERO DELLA SALUTE	-	-	-	-	-	236	236
Prevenzione e comunicazione in materia sanitaria umana e coordinamento in ambito internazionale (20.1)	-	-	-	-	-	18	18
Sanità pubblica veterinaria, igiene e sicurezza degli alimenti (20.2)	-	-	-	-	-	12	12

## TABELLA N. 20.2 RESIDUI PASSIVI DI STANZIAMENTO AL 31 DICEMBRE 2014 PER ESERCIZI DI PROVENIENZA

(MIGLIAIA DI EURO)

MISSIONE/AMMINISTRAZIONE/PROGRAMMA	ESERCIZI DI PROVENIENZA						TOTALE
	2009 E PRECEDENTI	2010	2011	2012	2013	2014	
Programmazione sanitaria in materia di livelli essenziali di assistenza e assistenza in materia sanitaria umana (20.3)	-	-	-	-	-	149	149
Regolamentazione e vigilanza in materia di prodotti farmaceutici ed altri prodotti sanitari ad uso umano e di sicurezza delle cure (20.4)	-	-	-	-	-	-	-
Vigilanza, prevenzione e repressione nel settore sanitario (20.5)	-	-	-	-	-	57	57
Tutela e valorizzazione dei beni e attività culturali e paesaggistici (21)	-	-	-	-	82	14.295	14.376
MINISTERO DEI BENI E DELLE ATTIVITA' CULTURALI E DEL TURISMO	-	-	-	-	82	14.295	14.376
Sostegno, valorizzazione e tutela del settore dello spettacolo (21.2)	-	-	-	-	-	1.142	1.142
Vigilanza, prevenzione e repressione in materia di patrimonio culturale (21.5)	-	-	-	-	-	-	-
Tutela dei beni archeologici (21.6)	-	-	-	-	-	283	283
Tutela dei beni archivistici (21.9)	-	-	-	-	-	220	220
Tutela dei beni librari, promozione e sostegno del libro e dell'editoria (21.10)	-	-	-	-	-	-	-
Tutela delle belle arti, dell'architettura e dell'arte contemporanea; tutela e valorizzazione del paesaggio (21.12)	-	-	-	-	-	1.318	1.318
Valorizzazione del patrimonio culturale (21.13)	-	-	-	-	82	2.254	2.336
Coordinamento ed indirizzo per la salvaguardia del patrimonio culturale (21.14)	-	-	-	-	-	119	119
Tutela del patrimonio culturale (21.15)	-	-	-	-	-	8.958	8.958
Istruzione ecclesiastica (22)	-	-	-	-	-	89.923	89.923
MINISTERO DELL'ECONOMIA E DELLE FINANZE	-	-	-	-	-	-	-
Sostegno all'istruzione (22.10)	-	-	-	-	-	-	-
MINISTERO DELL'ISTRUZIONE, DELL'UNIVERSITA' E DELLA RICERCA	-	-	-	-	-	89.923	89.923
Programmazione e coordinamento dell'istruzione scolastica (22.1)	-	-	-	-	-	89.914	89.914
Istruzione prescolastica (22.2)	-	-	-	-	-	-	-
Iniziative per lo sviluppo del sistema istruzione scolastica e per il diritto allo studio (22.6)	-	-	-	-	-	-	-

TABELLA N. 20.2 RESIDUI PASSIVI DI STANZIAMENTO AL 31 DICEMBRE 2014 PER ESERCIZI DI PROVENIENZA

(MIGLIAIA DI EURO)

MISSIONE/AMMINISTRAZIONE/PROGRAMMA	ESERCIZI DI PROVENIENZA						TOTALE
	2009 E PRECEDENTI	2010	2011	2012	2013	2014	
Istituzioni scolastiche non statali (22.9)	-	-	-	-	-	-	-
Istruzione primaria (22.11)	-	-	-	-	-	-	-
Istruzione secondaria di primo grado (22.12)	-	-	-	-	-	-	-
Istruzione secondaria di secondo grado (22.13)	-	-	-	-	-	-	-
Istruzione post-secondaria, degli adulti e livelli essenziali per l'istruzione e formazione professionale (22.15)	-	-	-	-	-	-	-
Realizzazione degli indirizzi e delle politiche in ambito territoriale in materia di istruzione (22.16)	-	-	-	-	-	-	9
Istruzione universitaria (23)	-	25.383	39.053	-	-	-	64.441
MINISTERO DELL'ISTRUZIONE, DELL'UNIVERSITA' E DELLA RICERCA	-	25.383	39.053	-	-	-	64.441
Diritto allo studio nell'istruzione universitaria (23.1)	-	-	-	-	-	-	-
Istituti di alta cultura (23.2)	-	-	-	-	-	-	-
Sistema universitario e formazione post-universitaria (23.3)	-	25.383	39.053	-	-	-	64.441
Diritti sociali, politiche sociali e famiglia (24)	-	-	-	-	-	-	3
MINISTERO DELL'ECONOMIA E DELLE FINANZE	-	-	-	-	-	-	-
Lotta alle dipendenze (24.4)	-	-	-	-	-	-	-
Protezione sociale per particolari categorie (24.5)	-	-	-	-	-	-	-
Garanzia dei diritti dei cittadini (24.6)	-	-	-	-	-	-	-
Sostegno alla famiglia (24.7)	-	-	-	-	-	-	-
Promozione e garanzia dei diritti e delle pari opportunità (24.8)	-	-	-	-	-	-	-
Sostegno in favore di pensionati di guerra ed assimilati, perseguitati politici e razziali (24.11)	-	-	-	-	-	-	-
MINISTERO DEL LAVORO E DELLE POLITICHE SOCIALI	-	-	-	-	-	-	3
Terzo settore: associazionismo, volontariato, Onlus e formazioni sociali (24.2)	-	-	-	-	-	-	1

TABELLA N. 20.2 RESIDUI PASSIVI DI STANZIAMENTO AL 31 DICEMBRE 2014 PER ESERCIZI DI PROVENIENZA

(MIGLIAIA DI EURO)

MISSIONE/AMMINISTRAZIONE/PROGRAMMA	E S E R C I Z I D I P R O V E N I E N Z A						TOTALE
	2009 E PRECEDENTI	2010	2011	2012	2013	2014	
Trasferimenti assistenziali a enti previdenziali, finanziamento nazionale sposa sociale, promozione e programmazione politiche sociali, monitoraggio e valutazione interventi (24.12)	-	-	-	-	-	1	1
Politiche previdenziali (25)	-	-	-	-	-	-	-
MINISTERO DELL'ECONOMIA E DELLE FINANZE	-	-	-	-	-	-	-
Previdenza obbligatoria e complementare, sicurezza sociale - trasferimenti agli enti ed organismi interessati (25.2)	-	-	-	-	-	-	-
MINISTERO DEL LAVORO E DELLE POLITICHE SOCIALI	-	-	-	-	-	-	-
Previdenza obbligatoria e complementare, assicurazioni sociali (25.3)	-	-	-	-	-	-	-
Politiche per il lavoro (26)	-	-	189.110	-	-	1.017.655	1.206.765
MINISTERO DELL'ECONOMIA E DELLE FINANZE	-	-	-	-	-	-	-
Infortunati sul lavoro (26.2)	-	-	-	-	-	-	-
MINISTERO DEL LAVORO E DELLE POLITICHE SOCIALI	-	-	189.110	-	-	1.017.655	1.206.765
Politiche attive e passive del lavoro (26.6)	-	-	-	-	189.110	1.017.111	1.206.221
Coordinamento e integrazione delle politiche del lavoro e delle politiche sociali, innovazione e coordinamento amministrativo (26.7)	-	-	-	-	-	260	260
Politiche di regolamentazione in materia di rapporti di lavoro (26.8)	-	-	-	-	-	2	2
Programmazione e coordinamento della vigilanza in materia di prevenzione e osservanza delle norme di legislazione sociale e del lavoro (26.9)	-	-	-	-	-	43	43
Servizi e sistemi informativi per il lavoro (26.10)	-	-	-	-	-	239	239
Servizi territoriali per il lavoro (26.11)	-	-	-	-	-	1	1
Servizi di comunicazione istituzionale e informazione in materia di politiche del lavoro e in materia di politiche sociali (26.12)	-	-	-	-	-	37.492	37.492
Immigrazione, accoglienza e garanzia dei diritti (27)	-	-	-	-	-	-	-
MINISTERO DELL'ECONOMIA E DELLE FINANZE	-	-	-	-	-	-	-
Rapporti con le confessioni religiose (27.7)	-	-	-	-	-	-	-

## TABELLA N. 20.2 RESIDUI PASSIVI DI STANZIAMENTO AL 31 DICEMBRE 2014 PER ESERCIZI DI PROVENIENZA

(MIGLIAIA DI EURO)

MISSIONE/AMMINISTRAZIONE/PROGRAMMA	ESERCIZI DI PROVENIENZA					TOTALE
	2009 E PRECEDENTI	2010	2011	2012	2013	
<b>MINISTERO DEL LAVORO E DELLE POLITICHE SOCIALI</b>	-	-	-	-	-	-
Flussi migratori per motivi di lavoro e politiche di integrazione sociale delle persone immigrate (27.6)	-	-	-	-	-	-
<b>MINISTERO DELL'INTERNO</b>	-	-	-	-	-	37.492
Garanzia dei diritti e interventi per lo sviluppo della coesione sociale (27.2)	-	-	-	-	-	37.449
Gestione flussi migratori (27.3)	-	-	-	-	-	43
Rapporti con le confessioni religiose e amministrazione del patrimonio del Fondo Edifici di Culto (27.5)	-	-	-	-	-	-
Sviluppo e riequilibrio territoriale (28)	-	-	1.860.474	1.144.992	5.680.015	4.830.852
<b>MINISTERO DELLO SVILUPPO ECONOMICO</b>	-	-	1.860.474	1.144.992	5.680.015	13.516.333
Politiche per lo sviluppo economico ed il miglioramento istituzionale delle aree sottoutilizzate (28.4)	-	-	1.860.474	1.144.992	5.680.015	13.516.333
<b>Politiche economico-finanziaria e di bilancio (29)</b>	-	-	-	-	-	258.701
<b>MINISTERO DELL'ECONOMIA E DELLE FINANZE</b>	-	-	-	-	-	258.701
Regolazione giurisdizione e coordinamento del sistema della fiscalità' (29.1)	-	-	-	-	-	78.654
Prevenzione e repressione delle frodi e delle violazioni agli obblighi fiscali (29.5)	-	-	-	-	-	70.988
Regolamentazione e vigilanza sul settore finanziario (29.4)	-	-	-	-	-	2.000
Regolazioni contabili, restituzioni e rimborsi d'imposte (29.5)	-	-	-	-	-	-
Analisi e programmazione economico-finanziaria (29.6)	-	-	-	-	-	106.880
Analisi, monitoraggio e controllo della finanza pubblica e politiche di bilancio (29.7)	-	-	-	-	-	179
Supporto all'azione di controllo, vigilanza e amministrazione generale della Ragioneria generale dello Stato sul territorio (29.8)	-	-	-	-	-	-
<b>Giovani e sport (30)</b>	-	-	-	-	-	-
<b>MINISTERO DELL'ECONOMIA E DELLE FINANZE</b>	-	-	-	-	-	-
Attività ricreative e sport (30.1)	-	-	-	-	-	-



TABELLA N. 20.2 RESIDUI PASSIVI DI STANZIAMENTO AL 31 DICEMBRE 2014 PER ESERCIZI DI PROVENIENZA

(MIGLIAIA DI EURO)

MISSIONE/AMMINISTRAZIONE/PROGRAMMA	ESERCIZI DI PROVENIENZA					TOTALE					
	2009 E PRECEDENTI	2010	2011	2012	2013		2014				
Servizi e affari generali per le amministrazioni di competenza (32.3) MINISTERO DELL'INTERNO	-	-	-	-	-	-	-	2.107	-	2.107	
Indirizzo politico (32.2)	-	-	-	-	-	-	-	-	-	-	
Servizi e affari generali per le amministrazioni di competenza (32.3) MINISTERO DELL'AMBIENTE E DELLA TUTELA DEL TERRITORIO E DEL MARE	-	-	-	-	-	-	-	-	-	2.107	2.107
Indirizzo politico (32.2)	-	-	-	-	-	-	-	-	787	787	
Servizi e affari generali per le amministrazioni di competenza (32.3) MINISTERO DELLE INFRASTRUTTURE E DEI TRASPORTI	-	-	-	-	-	-	-	-	-	278	278
Indirizzo politico (32.2)	-	-	-	-	-	-	-	-	-	509	509
Servizi e affari generali per le amministrazioni di competenza (32.3) MINISTERO DELLA DIFESA	-	-	-	-	-	-	-	-	-	1.588	1.588
Indirizzo politico (32.2)	-	-	-	-	-	-	-	-	-	707	707
Servizi e affari generali per le amministrazioni di competenza (32.3)	-	-	-	-	-	-	-	-	-	881	881
Indirizzo politico (32.2)	-	-	-	-	-	-	-	-	-	53	53
Servizi e affari generali per le amministrazioni di competenza (32.3) MINISTERO DELLE POLITICHE AGRICOLE ALIMENTARI E FORESTALI	-	-	-	-	-	-	-	-	-	53	53
Indirizzo politico (32.2)	-	-	-	-	-	-	-	-	-	40	40
Servizi e affari generali per le amministrazioni di competenza (32.3) MINISTERO DEI BENI E DELLE ATTIVITA' CULTURALI E DEL TURISMO	-	-	-	-	-	-	-	-	-	19	19
Indirizzo politico (32.2)	-	-	-	-	-	-	-	-	-	6	6
Servizi e affari generali per le amministrazioni di competenza (32.3) MINISTERO DELLA SALUTE	-	-	-	-	-	-	-	-	-	13	13
Indirizzo politico (32.2)	-	-	-	-	-	-	-	-	-	48	48
Servizi e affari generali per le amministrazioni di competenza (32.3) Fondi da ripartire (33)	-	-	-	-	-	-	-	-	-	19	19
Indirizzo politico (32.2)	-	-	-	-	-	-	-	-	-	30	30
Servizi e affari generali per le amministrazioni di competenza (32.3) Fondi da ripartire (33)	-	-	15.000	68.261	298.659	2.031.441	2.413.361	1.856.354	1.677.075	1.856.354	
MINISTERO DELL'ECONOMIA E DELLE FINANZE	-	-	15.000	68.261	298.659	2.031.441	2.413.361	1.856.354	1.677.075	1.856.354	

TABELLA N. 20.2 RESIDUI PASSIVI DI STANZIAMENTO AL 31 DICEMBRE 2014 PER ESERCIZI DI PROVENIENZA  
(MIGLIAIA DI EURO)

MISSIONE/AMMINISTRAZIONE/PROGRAMMA	ESERCIZI DI PROVENIENZA						TOTALE
	2009 E PRECEDENTI	2010	2011	2012	2013	2014	
Fondi da assegnare (33.1)	-	-	15.000	60.261	96.018	1.677.075	1.856.354
Fondi di riserva e speciali (33.2)	-	-	-	-	-	-	-
MINISTERO DELLO SVILUPPO ECONOMICO	-	-	-	-	-	11.850	11.850
Fondi da assegnare (33.1)	-	-	-	-	-	11.850	11.850
MINISTERO DEL LAVORO E DELLE POLITICHE SOCIALI	-	-	-	-	-	-	-
Fondi da assegnare (33.1)	-	-	-	-	-	-	-
MINISTERO DELLA GIUSTIZIA	-	-	-	-	-	32.108	32.108
Fondi da assegnare (33.1)	-	-	-	-	-	32.108	32.108
MINISTERO DEGLI AFFARI ESTERI	-	-	-	-	-	-	-
Fondi da assegnare (33.1)	-	-	-	-	-	-	-
MINISTERO DELL'ISTRUZIONE, DELL'UNIVERSITA' E DELLA RICERCA	-	-	-	-	201.200	188.558	389.758
Fondi da assegnare (33.1)	-	-	-	-	201.200	188.558	389.758
MINISTERO DELL'INTERNO	-	-	-	-	-	17.051	17.051
Fondi da assegnare (33.1)	-	-	-	-	-	17.051	17.051
MINISTERO DELL'AMBIENTE E DELLA TUTELA DEL TERRITORIO E DEL MARE	-	-	-	-	-	-	-
Fondi da assegnare (33.1)	-	-	-	-	-	-	-
MINISTERO DELLE INFRASTRUTTURE E DEI TRASPORTI	-	-	-	-	-	3.662	3.662
Fondi da assegnare (33.1)	-	-	-	-	-	3.662	3.662
MINISTERO DELLA DIFESA	-	-	-	-	1.441	95.972	97.413
Fondi da assegnare (33.1)	-	-	-	-	1.441	95.972	97.413
MINISTERO DELLE POLITICHE AGRICOLE ALIMENTARI E FORESTALI	-	-	-	-	-	-	-
Fondi da assegnare (33.1)	-	-	-	-	-	-	-
MINISTERO DEI BENI E DELLE ATTIVITA' CULTURALI E DEL TURISMO	-	-	-	-	-	5.164	5.164
Fondi da assegnare (33.1)	-	-	-	-	-	5.164	5.164



## TABELLA N. 20.2 RESIDUI PASSIVI DI STANZIAMENTO AL 31 DICEMBRE 2014 PER ESERCIZI DI PROVENIENZA

(MIGLIAIA DI EURO)

MISSIONE/AMMINISTRAZIONE/PROGRAMMA	ESERCIZI DI PROVENIENZA						TOTALE
	2009 E PRECEDENTI	2010	2011	2012	2013	2014	
MINISTERO DELLA SALUTE	-	-	-	-	-	-	-
Fondi da assegnare (33.1)	-	-	-	-	-	-	-
Debito pubblico (34)	-	-	-	-	-	-	-
MINISTERO DELL'ECONOMIA E DELLE FINANZE	-	-	-	-	-	-	-
Oneri per il servizio del debito statale (34.1)	-	-	-	-	-	-	-
Rimborsi del debito statale (34.2)	-	-	-	-	-	-	-
IN COMPLESSO	-	25.383	1.928.302	1.227.877	7.207.385	20.588.097	30.977.044

TABELLA N. 21  
RESIDUI PASSIVI AL 31 DICEMBRE 2014 PER CATEGORIE ECONOMICHE E PER ESERCIZI DI PROVENIENZA DISTINTI IN  
PROPRI (P), DI STANZIAMENTO (S) E COMPLESSIVI (T)

(MIGLIAIA DI EURO)

AGGREGATI	E S E R C I Z I D I P R O V E N I E N Z A							TOTALE
	2009 E PRECEDENTI	2010	2011	2012	2013	2014		
TITOLO I - SPESE CORRENTI								
P	249.684	361.951	1.105.080	1.393.822	13.577.584	46.765.632	63.453.752	
S	-	-	15.000	82.885	527.288	2.522.718	3.147.892	
T	249.684	361.951	1.120.080	1.476.707	14.104.872	49.288.350	66.601.644	
REDDITI DA LAVORO DIPENDENTE								
P	11	-	-	-	68.949	371.686	440.646	
S	-	-	15.000	68.261	272.322	865.446	1.221.030	
T	11	-	15.000	68.261	341.271	1.237.132	1.661.676	
CONSUMI INTERMEDI								
P	-	-	-	16.319	513.486	3.169.743	3.699.548	
S	-	-	-	15.742	20.963	36.705	52.608	
T	-	-	-	16.319	529.228	3.190.706	3.736.253	
INFESTE PAGATE SULLA PRODUZIONE								
P	-	-	-	-	2.720	9.625	9.345	
S	-	-	-	-	-	11.113	11.113	
T	-	-	-	-	2.720	16.738	19.458	
TRASFERIMENTI CORRENTI AD AMMINISTRAZIONI PUBBLICHE								
P	249.673	361.951	1.105.080	1.377.303	11.970.262	31.706.200	46.770.669	
S	-	-	-	14.623	189.110	1.017.110	1.220.842	
T	249.673	361.951	1.105.080	1.392.126	12.159.371	32.723.310	47.991.511	
TRASFERIMENTI CORRENTI A FAMIGLIE E ISTITUZIONI SOCIALI PRIVATE								
P	-	-	-	-	353.857	5.863.257	6.217.114	
S	-	-	-	-	-	5.863.257	6.217.114	
T	-	-	-	-	353.857	11.726.514	12.434.228	
TRASFERIMENTI CORRENTI A IMPRESE								
P	-	-	-	-	546.800	1.059.504	1.606.304	
S	-	-	-	-	-	-	-	
T	-	-	-	-	546.800	1.059.504	1.606.304	
TRASFERIMENTI CORRENTI A ESTERO								
P	-	-	-	-	41.761	115.295	157.056	
S	-	-	-	-	-	46.431	46.431	
T	-	-	-	-	41.761	161.726	203.487	
RISORSE PROPRIE UNIONE EUROPEA								
P	-	-	-	-	-	-	-	
S	-	-	-	-	-	-	-	
T	-	-	-	-	-	-	-	
INTERESSI PASSIVI E REDDITI DA CAPITALE								
P	-	-	-	-	10.978	228.594	239.572	
S	-	-	-	-	-	-	-	
T	-	-	-	-	10.978	228.594	239.572	
POSTE CORRETTIVE E COMPENSATIVE								
P	-	-	-	-	43.784	4.003.650	4.047.434	
S	-	-	-	-	-	-	-	
T	-	-	-	-	43.784	4.003.650	4.047.434	
AMMORTAMENTI								
P	-	-	-	-	-	-	-	
S	-	-	-	-	-	-	-	
T	-	-	-	-	-	-	-	
ALTRE USCITE CORRENTI								
P	-	-	-	-	24.986	242.078	267.064	
S	-	-	-	-	50.115	561.656	611.770	
T	-	-	-	-	75.101	803.734	878.835	

TABELLA N. 21  
 RESIDUI PASSIVI AL 31 DICEMBRE 2014 PER CATEGORIE ECONOMICHE E PER ESERCIZI DI PROVENIENZA DISTINTI IN  
 PROPRI (P), DI STANZIAMENTO (S) E COMPLESSIVI (T)

AGGREGATI	ESERCIZI DI PROVENIENZA							TOTALE
	2009 E PRECEDENTI	2010	2011	2012	2013	2014		
TITOLO II - SPESE IN CONTO CAPITALE								
P	-	35.949	791.300	1.778.407	6.947.430	8.872.099	18.425.185	
S	-	-	1.874.250	1.144.992	6.680.379	18.065.379	27.764.717	
T	-	35.949	2.665.550	2.923.398	13.627.809	26.937.477	46.189.903	
INVESTIMENTI FISSI LORDI E ACQUISTI DI TERRENI								
P	-	7.629	34.251	404.747	1.688.334	1.837.306	3.972.267	
S	-	-	-	-	82	989.418	989.500	
T	-	7.629	34.251	404.747	1.688.416	2.826.725	4.961.767	
CONTRIBUTI AGLI INVESTIMENTI								
P	-	20.449	96.116	203.266	1.466.601	1.651.262	3.437.693	
S	-	-	-	-	-	1.861.477	1.861.477	
T	-	20.449	96.116	203.266	1.466.601	3.312.738	5.299.170	
CONTRIBUTI AGLI INVESTIMENTI AD IMPRESE								
P	-	7.872	288.017	496.674	2.585.459	3.378.232	6.756.254	
S	-	-	13.776	-	-	546.502	560.278	
T	-	7.872	301.793	496.674	2.585.459	3.924.734	7.316.532	
CONTRIBUTI AGLI INVESTIMENTI A FAMIGLIE E ISTITUZIONI SOCIALI PRIVATE								
P	-	-	-	-	4.277	6.359	10.636	
S	-	-	-	-	-	-	-	
T	-	-	-	-	4.277	6.359	10.636	
CONTRIBUTI AGLI INVESTIMENTI A ESTERO								
P	-	-	2.042	179.914	209	1.510	183.675	
S	-	-	-	-	-	13.617	13.617	
T	-	-	2.042	179.914	209	15.127	197.292	
ALTRI TRASFERIMENTI IN CONTO CAPITALE								
P	-	-	369.875	493.771	1.132.065	1.013.894	3.009.626	
S	-	-	1.660.474	1.144.982	5.680.015	4.795.521	13.481.002	
T	-	-	2.230.349	1.638.753	6.812.101	5.809.415	16.490.627	
ACQUISIZIONI DI ATTIVITA' FINANZIARIE								
P	-	-	1.000	34	70.465	983.534	1.055.034	
S	-	-	-	-	1.000.000	9.858.844	10.858.844	
T	-	-	1.000	34	1.070.465	10.842.379	11.913.878	
TOTALE SPESE FINALI								
P	249.684	397.900	1.896.380	3.172.229	20.525.014	55.637.731	81.878.938	
S	-	-	1.889.250	1.227.877	7.207.365	20.588.097	30.912.609	
T	249.684	397.900	3.785.630	4.400.105	27.732.399	76.225.827	112.791.546	

(MIGLIAIA DI EURO)

TABELLA N. 21 RESIDUI PASSIVI AL 31 DICEMBRE 2014 PER CATEGORIE ECONOMICHE E PER ESERCIZI DI PROVENIENZA DISTINTI IN PROPRI (P), DI STANZIAMENTO (S) E COMPLESSIVI (T)

(MIGLIAIA DI EURO)

AGGREGATI	E S E R C I Z I D I P R O V E N I E N Z A							TOTALE
	2009 E PRECEDENTI	2010	2011	2012	2013	2014		
P S T	343	-	16	14.499	17.261	365.434	397.555	
	-	25.383	39.053	-	-	-	64.435	
	343	25.383	39.069	14.499	17.261	365.434	461.990	
P	250.028	397.900	1.896.396	3.186.728	20.542.276	56.003.165	82.276.492	
S	-	25.383	1.928.302	1.227.877	7.207.385	20.588.097	30.977.044	
T	250.028	423.283	3.824.699	4.414.604	27.749.661	76.591.262	113.253.536	

TABELLA N. 21.1  
RESIDUI PASSIVI AL 31 DICEMBRE 2014 PER CLASSIFICAZIONE ECONOMICA E PER ESERCIZI DI PROVENIENZA DISTINTI  
IN PROPRI (P), DI STANZIAMENTO (S) E COMPLESSIVI (T)

(MIGLIAIA DI EURO)

AGGREGATI	E S E R C I Z I D I P R O V E N I E N Z A						TOTALE
	2009	2010	2011	2012	2013	2014	
TITOLO I - SPESE CORRENTI							
P	249.694	361.951	1.105.080	1.393.822	13.577.584	46.765.632	63.453.752
S	-	-	15.000	82.885	527.288	2.522.718	3.147.892
T	249.694	361.951	1.120.080	1.476.707	14.104.872	49.288.350	66.601.644
REDDITI DA LAVORO DIPENDENTE							
P	11	-	-	-	68.949	371.686	440.646
S	-	-	15.000	68.261	272.322	865.446	1.221.030
T	11	-	15.000	68.261	341.271	1.237.132	1.661.676
CE2 01 RETRIBUZIONI LORDE IN DENARO							
P	11	-	-	-	23.509	92.548	116.068
S	-	-	15.000	68.261	272.322	841.725	1.197.308
T	11	-	15.000	68.261	295.831	934.272	1.313.376
CE3 01 STIPENDI							
P	-	-	-	-	6.764	22.177	28.940
S	-	-	15.000	68.261	36.479	192.107	311.838
T	-	-	15.000	68.261	43.233	214.284	340.779
CE3 02 LAVORO STRAORDINARIO							
P	-	-	-	-	4.552	34.254	38.806
S	-	-	-	-	-	72.446	72.446
T	-	-	-	-	4.552	106.700	111.252
CE3 03 FONDO UNICO AMMINISTRAZIONE							
P	-	-	-	-	2.713	5.584	8.297
S	-	-	-	-	10.851	398.572	409.423
T	-	-	-	-	13.563	404.157	417.720
CE3 04 INCENTIVI PER L'OFFERTA FORMATIVA							
P	-	-	-	-	2	4.126	4.129
S	-	-	-	-	-	693	693
T	-	-	-	-	2	4.819	4.821
CE3 05 ALTRI COMPENSI AL PERSONALE							
P	11	-	-	-	8.364	21.468	29.843
S	-	-	-	-	225.002	177.906	402.908
T	11	-	-	-	233.366	199.374	432.751
CE3 06 LAVORO A TEMPO DETERMINATO							
P	-	-	-	-	1.115	4.939	6.054
S	-	-	-	-	-	-	-
T	-	-	-	-	1.115	4.939	6.054
CE2 02 RETRIBUZIONI IN NATURA							
P	-	-	-	-	29.543	153.227	182.769
S	-	-	-	-	-	-	-
T	-	-	-	-	29.543	153.227	182.769

TABELLA N. 21.1 RESIDUI PASSIVI AL 31 DICEMBRE 2014 PER CLASSIFICAZIONE ECONOMICA E PER ESERCIZI DI PROVENIENZA DISTINTI IN PROPRI (P), DI STANZIAMENTO (S) E COMPLESSIVI (T)

AGGREGATI	E S E R C I Z I D I P R O V E N I E N Z A						TOTALE
	2009	2010	2011	2012	2013	2014	
CE3 01 BUONI PASTO	-	-	-	-	2.224	14.933	17.158
P	-	-	-	-	-	-	-
S	-	-	-	-	-	-	-
T	-	-	-	-	2.224	14.933	17.158
CE3 02 MENSE	-	-	-	-	985	27.444	28.429
P	-	-	-	-	-	-	-
S	-	-	-	-	-	-	-
T	-	-	-	-	985	27.444	28.429
CE3 03 VESTIARIO	-	-	-	-	20.548	57.122	77.670
P	-	-	-	-	-	-	-
S	-	-	-	-	-	-	-
T	-	-	-	-	20.548	57.122	77.670
CE3 04 ALTRE	-	-	-	-	5.785	53.727	59.513
P	-	-	-	-	-	-	-
S	-	-	-	-	-	-	-
T	-	-	-	-	5.785	53.727	59.513
CE2 03 CONTRIBUTI SOCIALI EFFETTIVI A CARICO DEL DATORE DI LAVORO	-	-	-	-	15.419	124.429	139.848
P	-	-	-	-	-	-	-
S	-	-	-	-	-	-	-
T	-	-	-	-	15.419	124.429	139.848
CE3 01 CONTRIBUTI SOCIALI EFFETTIVI A CARICO DEL DATORE DI LAVORO	-	-	-	-	15.419	124.429	139.848
P	-	-	-	-	-	-	-
S	-	-	-	-	-	-	-
T	-	-	-	-	15.419	124.429	139.848
CE2 04 CONTRIBUTI SOCIALI FIGURATIVI A CARICO DEL DATORE DI LAVORO	-	-	-	-	478	1.483	1.961
P	-	-	-	-	-	-	-
S	-	-	-	-	-	-	-
T	-	-	-	-	478	1.483	1.961
CE3 01 CONTRIBUTI SOCIALI FIGURATIVI A CARICO DEL DATORE DI LAVORO	-	-	-	-	478	1.483	1.961
P	-	-	-	-	-	-	-
S	-	-	-	-	-	-	-
T	-	-	-	-	478	1.483	1.961
CONSUMI INTERMEDI	-	-	-	16.319	513.486	3.169.743	3.699.548
P	-	-	-	-	-	-	-
S	-	-	-	1	15.742	20.963	36.705
T	-	-	-	16.319	529.228	3.190.706	3.736.253
CE2 01 ACQUISTO DI BENI	-	-	-	-	90.454	602.369	692.823
P	-	-	-	-	-	-	-
S	-	-	-	-	-	67	67
T	-	-	-	-	90.454	602.436	692.890

TABELLA N. 21.1  
 RESIDUI PASSIVI AL 31 DICEMBRE 2014 PER CLASSIFICAZIONE ECONOMICA E PER ESERCIZI DI PROVENIENZA DISTINTI  
 IN PROPRI (P), DI STANZIAMENTO (S) E COMPLESSIVI (T)

(MIGLIAIA DI EURO)

AGGREGATI	E S E R C I Z I D I P R O V E N I E N Z A						TOTALE
	2009	2010	2011	2012	2013	2014	
CES 01 RENTI DI CONSUMO	-	-	-	-	54.886	535.535	590.421
S	-	-	-	-	-	66	66
T	-	-	-	-	-	535.501	590.487
CES 02 PUBBLICAZIONI PERIODICHE	-	-	-	-	324	816	1.140
S	-	-	-	-	-	1	1
T	-	-	-	-	324	817	1.142
CES 03 ARMI E MATERIALE BELLICO PER USI MILITARI	-	-	-	-	35.244	65.018	101.261
S	-	-	-	-	-	-	-
T	-	-	-	-	35.244	65.018	101.261
CES 02 ACQUISTO DI SERVIZI EFFETTIVI	-	-	-	16.319	423.032	2.567.374	3.006.725
S	-	-	-	1	15.742	20.895	36.638
T	-	-	-	16.319	438.774	2.588.269	3.043.363
CES 01 NOLEGGI, LOCAZIONI E LEASING OPERATIVO	-	-	-	-	16.383	87.180	103.562
S	-	-	-	-	-	1.891	1.891
T	-	-	-	-	16.383	89.071	105.453
CES 02 MANUTENZIONE ORDINARIA E RIPARAZIONI	-	-	-	-	185.626	374.113	559.738
S	-	-	-	-	-	244	244
T	-	-	-	-	185.626	374.357	559.983
CES 03 UTENZE, SERVIZI AUSILIARI, SPESE DI PULIZIA	-	-	-	-	10.826	158.906	169.732
S	-	-	-	-	-	532	532
T	-	-	-	-	10.826	159.439	170.265
CES 04 SPESE POSTALI E VALORI BOLLATI	-	-	-	-	988	11.504	12.493
S	-	-	-	-	-	-	-
T	-	-	-	-	988	11.504	12.493
CES 05 CORSI DI FORMAZIONE	-	-	-	-	7.243	21.016	28.259
S	-	-	-	-	-	-	-
T	-	-	-	-	7.243	21.016	28.259
CES 06 SPESE PER ACCERTAMENTI SANITARI RESI NECESSARI DALL'ATTIVITA' LAVORATIVA	-	-	-	-	1.671	6.820	8.492
S	-	-	-	-	-	-	-
T	-	-	-	-	1.671	6.820	8.492

TABELLA N. 21.1  
 RESIDUI PASSIVI AL 31 DICEMBRE 2014 PER CLASSIFICAZIONE ECONOMICA E PER ESERCIZI DI PROVENIENZA DISTINTI  
 IN PROPRI (P), DI STANZIAMENTO (S) E COMPLESSIVI (T)

AGGREGATI	ESERCIZI DI PROVENIENZA						TOTALE
	2009	2010	2011	2012	2013	2014	
CE3 07 SPESE DI RAPPRESENTANZA, RELAZIONI PUBBLICHE, CONVEGNI E MOSTRE, PUBBLICITA'	-	-	-	-	4.131	16.921	21.052
	-	-	-	-	-	2.265	2.265
	-	-	-	-	4.131	19.186	23.317
CE3 08 COMMISSIONI, COMITATI, CONSIGLI	-	-	-	16.319	32.631	77.899	126.849
	-	-	-	1	15.742	-	15.742
	-	-	-	16.319	48.373	77.899	142.591
CE3 09 COMPENSI PER INCARICHI CONTINUITIVI	-	-	-	-	1.978	9.319	11.298
	-	-	-	-	-	-	-
	-	-	-	-	1.978	9.319	11.298
CE3 10 STUDI, CONSULENZE, INDAGINI	-	-	-	-	9.781	38.122	47.903
	-	-	-	-	-	544	544
	-	-	-	-	9.781	38.667	48.447
CE3 11 AGGI DI RISCOSSIONE	-	-	-	-	59.024	1.189.625	1.248.649
	-	-	-	-	-	-	-
	-	-	-	-	59.024	1.189.625	1.248.649
CE3 12 COMMISSIONI SU TITOLI	-	-	-	-	-	345	345
	-	-	-	-	-	-	-
	-	-	-	-	-	345	345
CE3 13 INDENNITA' DI MISSIONE E RIMBORSI SPESE VIAGGI	-	-	-	-	7.361	28.948	36.210
	-	-	-	-	-	1.535	1.535
	-	-	-	-	7.361	30.383	37.744
CE3 14 ALTRI SERVIZI	-	-	-	-	85.389	514.327	599.716
	-	-	-	-	-	13.884	13.884
	-	-	-	-	85.389	528.210	613.599
CE3 15 CANONI FIT	-	-	-	-	-	32.428	32.428
	-	-	-	-	-	-	-
	-	-	-	-	-	32.428	32.428
INFOSTE PAGATE SULLA PRODUZIONE	-	-	-	-	2.720	5.625	8.345
	-	-	-	-	-	11.113	11.113
	-	-	-	-	2.720	16.738	19.458



TABELLA N. 21.1  
 RESIDUI PASSIVI AL 31 DICEMBRE 2014 PER CLASSIFICAZIONE ECONOMICA E PER ESERCIZI DI PROVENIENZA DISTINTI  
 IN PROPRI (P), DI STANZIAMENTO (S) E COMPLESSIVI (T)

(MIGLIAIA DI EURO)

AGGREGATI	E S E R C I Z I D I P R O V E N I E N Z A								TOTALE
	2009	2010	2011	2012	2013	2014			
CE2 01 IMPOSTE PAGATE SULLA PRODUZIONE	-	-	-	-	-	-	-	-	8.345
S	-	-	-	-	-	-	-	-	11.113
T	-	-	-	-	-	-	-	-	19.458
CE3 01 IMPOSTE PAGATE SULLA PRODUZIONE	-	-	-	-	-	-	-	-	8.345
S	-	-	-	-	-	-	-	-	11.113
T	-	-	-	-	-	-	-	-	19.458
TRASFERIMENTI CORRENTI AD AMMINISTRAZIONI PUBBLICHE	249.673	361.951	1.105.080	1.377.503	11.970.262	31.706.200	46.770.669		
S	-	-	-	14.623	189.110	1.017.110	1.220.842		
T	249.673	361.951	1.105.080	1.392.126	12.159.371	32.723.310	47.991.511		
CE2 01 AMMINISTRAZIONI CENTRALI	-	-	-	-	17.513	371.530	389.043		
S	-	-	-	14.623	-	-	14.623		
T	-	-	-	14.623	17.513	371.530	403.666		
CE3 01 ORGANI COSTITUZIONALI	-	-	-	-	9.022	172.268	181.290		
P	-	-	-	-	-	-	-		
S	-	-	-	14.623	-	-	14.623		
T	-	-	-	14.623	9.022	172.268	195.913		
CE3 02 ENTI PRODUTTORI DI SERVIZI ECONOMICI E DI REGOLAZIONE DELL'ATTIVITA' ECONOMICA	-	-	-	-	-	74.899	78.482		
P	-	-	-	-	-	-	-		
S	-	-	-	-	-	-	-		
T	-	-	-	-	-	74.899	78.482		
CE3 03 ENTI PRODUTTORI DI SERVIZI ASSISTENZIALI, RICREATIVI E CULTURALI	-	-	-	-	-	707	1.546		
P	-	-	-	-	-	-	-		
S	-	-	-	-	-	-	-		
T	-	-	-	-	-	707	1.546		
CE3 04 ENTI DI RICERCA	-	-	-	-	4.067	123.657	127.724		
P	-	-	-	-	-	-	-		
S	-	-	-	-	-	-	-		
T	-	-	-	-	4.067	123.657	127.724		
CE2 02 AMMINISTRAZIONI LOCALI	-	222.559	1.010.578	1.240.165	7.779.015	18.962.621	29.214.938		
P	-	-	-	-	-	-	-		
S	-	-	-	-	-	-	-		
T	-	222.559	1.010.578	1.240.165	7.779.015	18.962.621	29.214.938		
CE3 01 REGIONI	-	222.559	1.010.578	1.240.165	7.486.851	17.600.131	27.560.284		
P	-	-	-	-	-	-	-		
S	-	-	-	-	-	-	-		
T	-	222.559	1.010.578	1.240.165	7.486.851	17.600.131	27.560.284		

TABELLA N. 21.1  
RESIDUI PASSIVI AL 31 DICEMBRE 2014 PER CLASSIFICAZIONE ECONOMICA E PER ESERCIZI DI PROVENIENZA DISTINTI  
IN PROPRI (P), DI STANZIAMENTO (S) E COMPLESSIVI (T)

(MIGLIAIA DI EURO)

AGGREGATI	E S E R C I Z I D I P R O V E N I E N Z A							TOTALE	
	2009	2010	2011	2012	2013	2014			
CE3 02 COMUNI E PROVINCE	P	-	-	-	-	-	178.819	354.552	533.371
	S	-	-	-	-	-	-	-	-
	T	-	-	-	-	-	178.819	354.552	533.371
CE3 03 ENTI PRODUTTORI DI SERVIZI SANITARI	P	-	-	-	-	-	78.183	167.316	245.499
	S	-	-	-	-	-	-	-	-
	T	-	-	-	-	-	78.183	167.316	245.499
CE3 04 ENTI LOCALI PRODUTTORI DI SERVIZI ECONOMICI E DI REGOLAZIONE DELL'ATTIVITA' ECONOMICA	P	-	-	-	-	-	-	38	38
	S	-	-	-	-	-	-	-	-
	T	-	-	-	-	-	-	38	38
CE3 05 ENTI LOCALI PRODUTTORI DI SERVIZI ASSISTENZIALI RICERATIVI E CULTURALI	P	-	-	-	-	-	23.545	775.016	798.561
	S	-	-	-	-	-	-	-	-
	T	-	-	-	-	-	23.545	775.016	798.561
CE3 07 PROVINCE COMUNI - DEVOLUZIONE DI TRIBUTI ERARIALI	P	-	-	-	-	-	11.617	65.567	77.185
	S	-	-	-	-	-	-	-	-
	T	-	-	-	-	-	11.617	65.567	77.185
CE2 03 ENTI DI PREVIDENZA	P	249.673	139.392	94.501	137.338	94.501	4.173.734	12.372.049	17.166.688
	S	-	-	-	-	-	189.110	1.017.110	1.206.219
	T	249.673	139.392	94.501	137.338	94.501	4.362.843	13.389.159	18.372.907
CE3 01 ENTI DI PREVIDENZA E ASSISTENZA SOCIALE	P	249.673	139.392	94.501	137.338	94.501	4.173.734	12.372.049	17.166.688
	S	-	-	-	-	-	189.110	1.017.110	1.206.219
	T	249.673	139.392	94.501	137.338	94.501	4.362.843	13.389.159	18.372.907
TRASFERIMENTI CORRENTI A FAMIGLIE E ISTITUZIONI SOCIALI PRIVATE	P	-	-	-	-	-	353.857	5.863.257	6.217.114
	S	-	-	-	-	-	-	-	-
	T	-	-	-	-	-	353.857	5.863.257	6.217.114
CE2 01 PRESTAZIONI SOCIALI IN DENARO	P	-	-	-	-	-	63.349	5.361.257	5.424.606
	S	-	-	-	-	-	-	-	-
	T	-	-	-	-	-	63.349	5.361.257	5.424.606
CE3 01 PRESTAZIONI DI ASSISTENZA SOCIALE	P	-	-	-	-	-	6.054	1.233	7.287
	S	-	-	-	-	-	-	-	-
	T	-	-	-	-	-	6.054	1.233	7.287

TABELLA N. 21.1 RESIDUI PASSIVI AL 31 DICEMBRE 2014 PER CLASSIFICAZIONE ECONOMICA E PER ESERCIZI DI PROVENIENZA DISTINTI IN PROPRI (P), DI STANZIAMENTO (S) E COMPLESSIVI (T) (MIGLIAIA DI EURO)

AGGREGATI	E S E R C I Z I D I P R O V E N I E N Z A							TOTALE
	2009	2010	2011	2012	2013	2014		
CE3 02 ALTRE PRESTAZIONI	-	-	-	-	57.295	5.360.024	-	5.417.319
S	-	-	-	-	-	-	-	-
T	-	-	-	-	57.295	5.360.024	-	5.417.319
CE2 02 TRASFERIMENTI SOCIALI IN NATURA	-	-	-	-	7.770	121.921	-	129.692
P	-	-	-	-	-	-	-	-
S	-	-	-	-	-	-	-	-
T	-	-	-	-	7.770	121.921	-	129.692
CE3 01 TRASFERIMENTI DI ASSISTENZA SOCIALE	-	-	-	-	5.306	13.647	-	18.953
P	-	-	-	-	-	-	-	-
S	-	-	-	-	-	-	-	-
T	-	-	-	-	5.306	13.647	-	18.953
CE3 02 ALTRE PRESTAZIONI	-	-	-	-	2.465	108.274	-	110.739
P	-	-	-	-	-	-	-	-
S	-	-	-	-	-	-	-	-
T	-	-	-	-	2.465	108.274	-	110.739
CE2 03 ALTRI TRASFERIMENTI	-	-	-	-	282.738	380.079	-	662.817
P	-	-	-	-	-	-	-	-
S	-	-	-	-	-	-	-	-
T	-	-	-	-	282.738	380.079	-	662.817
CE3 01 FAMIGLIE	-	-	-	-	269.013	293.933	-	562.946
P	-	-	-	-	-	-	-	-
S	-	-	-	-	-	-	-	-
T	-	-	-	-	269.013	293.933	-	562.946
CE3 02 ISTITUZIONI SOCIALI PRIVATE	-	-	-	-	13.725	86.146	-	99.871
P	-	-	-	-	-	-	-	-
S	-	-	-	-	-	-	-	-
T	-	-	-	-	13.725	86.146	-	99.871
TRASFERIMENTI CORRENTI A IMPRESE	-	-	-	-	546.800	1.059.504	-	1.606.304
P	-	-	-	-	-	-	-	-
S	-	-	-	-	-	-	-	-
T	-	-	-	-	546.800	1.059.504	-	1.606.304
CE2 01 CONTRIBUTI AI PRODOTTI E ALLA PRODUZIONE	-	-	-	-	541.517	968.582	-	1.510.099
P	-	-	-	-	-	-	-	-
S	-	-	-	-	-	-	-	-
T	-	-	-	-	541.517	968.582	-	1.510.099
CE3 02 ALTRI CONTRIBUTI AI PRODOTTI	-	-	-	-	108.522	315.276	-	423.799
P	-	-	-	-	-	-	-	-
S	-	-	-	-	-	-	-	-
T	-	-	-	-	108.522	315.276	-	423.799

TABELLA N. 21.1  
 RESIDUI PASSIVI AL 31 DICEMBRE 2014 PER CLASSIFICAZIONE ECONOMICA E PER ESERCIZI DI PROVENIENZA DISTINTI  
 IN PROPRI (P), DI STANZIAMENTO (S) E COMPLESSIVI (T)

(MIGLIAIA DI EURO)

AGGREGATI	E S E R C I Z I D I P R O V E N I E N Z A						TOTALE
	2009	2010	2011	2012	2013	2014	
CE3 03 CONTRIBUTI IN CONTO INTERESSI	-	-	-	-	17.359	40.571	57.930
P	-	-	-	-	-	-	-
S	-	-	-	-	-	-	-
T	-	-	-	-	17.359	40.571	57.930
CE3 04 ALTRI CONTRIBUTI ALLA PRODUZIONE	-	-	-	-	415.636	612.734	1.028.370
P	-	-	-	-	-	-	-
S	-	-	-	-	-	-	-
T	-	-	-	-	415.636	612.734	1.028.370
CE2 02 ALTRI TRASFERIMENTI A IMPRESE	-	-	-	-	5.283	90.922	96.205
P	-	-	-	-	-	-	-
S	-	-	-	-	-	-	-
T	-	-	-	-	5.283	90.922	96.205
CE3 01 ALTRI TRASFERIMENTI A IMPRESE	-	-	-	-	5.283	90.922	96.205
P	-	-	-	-	-	-	-
S	-	-	-	-	-	-	-
T	-	-	-	-	5.283	90.922	96.205
TRASFERIMENTI CORRENTI A ESTERO	-	-	-	-	41.761	115.295	157.056
P	-	-	-	-	-	-	-
S	-	-	-	-	-	-	-
T	-	-	-	-	41.761	115.295	157.056
CE2 01 TRASFERIMENTI CORRENTI A ESTERO	-	-	-	-	41.761	115.295	157.056
P	-	-	-	-	-	-	-
S	-	-	-	-	-	-	-
T	-	-	-	-	41.761	115.295	157.056
CE3 01 UNIONE EUROPEA	-	-	-	-	28	516	544
P	-	-	-	-	-	-	-
S	-	-	-	-	-	-	-
T	-	-	-	-	28	516	544
CE3 02 ALTRO	-	-	-	-	28	748	776
P	-	-	-	-	-	-	-
S	-	-	-	-	-	-	-
T	-	-	-	-	28	748	776
INTERESSI PASSIVI E REDDITI DA CAPITALE	-	-	-	-	41.733	114.780	156.513
P	-	-	-	-	-	-	-
S	-	-	-	-	-	-	-
T	-	-	-	-	41.733	114.780	156.513
CE2 01 INTERESSI PASSIVI	-	-	-	-	10.978	228.594	239.572
P	-	-	-	-	-	-	-
S	-	-	-	-	-	-	-
T	-	-	-	-	10.978	228.594	239.572
CE2 01 INTERESSI PASSIVI	-	-	-	-	10.978	228.594	239.572
P	-	-	-	-	-	-	-
S	-	-	-	-	-	-	-
T	-	-	-	-	10.978	228.594	239.572

TABELLA N. 21.1  
 RESIDUI PASSIVI AL 31 DICEMBRE 2014 PER CLASSIFICAZIONE ECONOMICA E PER ESERCIZI DI PROVENIENZA DISTINTI  
 IN PROPRI (P), DI STANZIAMENTO (S) E COMPLESSIVI (T)

AGGREGATI	E S E R C I Z I D I P R O V E N I E N Z A						TOTALE
	2009	2010	2011	2012	2013	2014	
CE3 02 INTERESSI PASSIVI SU TITOLI A P MEDIO-LUNGO TERMINE	-	-	-	-	11	173.737	173.748
S	-	-	-	-	-	-	-
T	-	-	-	-	11	173.737	173.748
CE3 03 INTERESSI SU MUTUI	-	-	-	-	8.754	1.329	10.082
S	-	-	-	-	-	-	-
T	-	-	-	-	8.754	1.329	10.082
CE3 04 ALTRI INTERESSI	-	-	-	-	2.214	53.529	55.742
P	-	-	-	-	-	-	-
S	-	-	-	-	-	-	-
T	-	-	-	-	2.214	53.529	55.742
POSTE CORRETTIVE E COMPENSATIVE	-	-	-	-	43.784	4.003.650	4.047.434
P	-	-	-	-	-	-	-
S	-	-	-	-	-	-	-
T	-	-	-	-	43.784	4.003.650	4.047.434
CE3 01 RESTITUZIONI E RIMBORSO DI IMPOSTE	-	-	-	-	3.653	21.241	24.893
P	-	-	-	-	-	-	-
S	-	-	-	-	-	-	-
T	-	-	-	-	3.653	21.241	24.893
CE3 01 RESTITUZIONE E RIMBORSO DI IMPOSTE DIRETTE	-	-	-	-	3.454	12.327	15.781
P	-	-	-	-	-	-	-
S	-	-	-	-	-	-	-
T	-	-	-	-	3.454	12.327	15.781
CE3 02 RESTITUZIONE E RIMBORSO DI IMPOSTE INDIRETTE	-	-	-	-	199	8.914	9.112
P	-	-	-	-	-	-	-
S	-	-	-	-	-	-	-
T	-	-	-	-	199	8.914	9.112
CE2 02 VINCITE LOTTO	-	-	-	-	38.468	3.956.965	3.995.433
P	-	-	-	-	-	-	-
S	-	-	-	-	-	-	-
T	-	-	-	-	38.468	3.956.965	3.995.433
CE2 01 VINCITE AL LOTTO	-	-	-	-	38.468	3.956.965	3.995.433
P	-	-	-	-	-	-	-
S	-	-	-	-	-	-	-
T	-	-	-	-	38.468	3.956.965	3.995.433
CE2 03 ALTRE POSTE CORRETTIVE E COMPENSATIVE	-	-	-	-	1.664	25.444	27.107
P	-	-	-	-	-	-	-
S	-	-	-	-	-	-	-
T	-	-	-	-	1.664	25.444	27.107

(MIGLIAIA DI EURO)

TABELLA N. 21.1  
 RESIDUI PASSIVI AL 31 DICEMBRE 2014 PER CLASSIFICAZIONE ECONOMICA E PER ESERCIZI DI PROVENIENZA DISTINTI  
 IN PROPRI (P), DI STANZIAMENTO (S) E COMPLESSIVI (T)  
 (MIGLIAIA DI EURO)

AGGREGATI	E S E R C I Z I D I P R O V E N I E N Z A								TOTALE
	2009	2010	2011	2012	2013	2014			
CE3 01 ALTRE POSTE CORRETTIVE E COMPENSATIVE	-	-	-	-	1.664	-	-	25.444	27.107
ALTRE USCITE CORRENTI	-	-	-	-	24.986	-	25.444	242.078	267.064
					50.115	-	561.656	611.770	611.770
					75.101	-	803.734	878.835	878.835
CE2 01 PREMI DI ASSICURAZIONE	-	-	-	-	25	-	231	256	256
CE3 01 PREMI DI ASSICURAZIONE	-	-	-	-	25	-	231	256	256
CE2 02 ALTRE USCITE CORRENTI	-	-	-	-	24.961	-	231	241.847	266.809
					50.115	-	561.656	611.770	611.770
					75.076	-	803.503	878.579	878.579
CE3 02 FONDI DI RISERVA	-	-	-	-	-	-	-	-	-
					40.274	-	147.485	187.759	187.759
					40.274	-	147.485	187.759	187.759
CE3 03 ALTRE SOMME NON ALTROVE CLASSIFICATE	-	-	-	-	24.961	-	241.847	266.809	266.809
					9.841	-	414.171	424.012	424.012
					34.802	-	656.018	690.820	690.820

TABELLA N. 21.1 RESIDUI PASSIVI AL 31 DICEMBRE 2014 PER CLASSIFICAZIONE ECONOMICA E PER ESERCIZI DI PROVENIENZA DISTINTI IN PROPRI (P), DI STANZIAMENTO (S) E COMPLESSIVI (T) (MIGLIAIA DI EURO)

AGGREGATI	E S E R C I Z I D I P R O V E N I E N Z A							TOTALE
	2009	2010	2011	2012	2013	2014		
TITOLO II - SPESE IN CONTO CAPITALE								
P	-	35.949	751.300	1.778.407	6.947.430	8.872.099	18.425.185	
S	-	-	1.874.250	1.144.992	6.680.097	18.065.379	27.764.717	
T	-	35.949	2.665.550	2.923.398	13.627.527	26.937.477	46.189.903	
INVESTIMENTI FISSI LORDI E ACQUISTI DI TERRENI								
P	-	7.629	34.251	404.747	1.688.334	1.837.306	3.972.267	
S	-	-	-	-	82	989.418	989.500	
T	-	7.629	34.251	404.747	1.688.416	2.826.725	4.961.767	
CE2 01 INVESTIMENTI FISSI LORDI								
P	-	7.629	34.251	404.747	1.688.308	1.837.211	3.972.146	
S	-	-	-	-	82	989.418	989.500	
T	-	7.629	34.251	404.747	1.688.390	2.826.629	4.961.646	
CE3 01 MEZZI DI TRASPORTO								
P	-	5.736	1.800	2.653	18.482	104.970	133.641	
S	-	-	-	-	-	19.317	19.317	
T	-	5.736	1.800	2.653	18.482	124.287	152.957	
CE3 02 MOBILI, MACCHINARI, ATTREZZATURE								
P	-	-	187	647	9.287	14.018	24.139	
S	-	-	-	-	-	35.574	35.574	
T	-	-	187	647	9.287	49.592	59.713	
CE3 03 FABBRICATI RESIDENZIALI								
P	-	-	-	4.245	10.397	362	15.003	
S	-	-	-	-	-	14.538	14.538	
T	-	-	-	4.245	10.397	14.900	29.542	
CE3 04 FABBRICATI NON RESIDENZIALI								
P	-	-	10.970	64.632	270.531	54.602	400.735	
S	-	-	-	-	-	284.560	284.560	
T	-	-	10.970	64.632	270.531	339.162	685.295	
CE3 05 OPERE PUBBLICHE								
P	-	21	5.356	75.617	123.983	120.370	325.317	
S	-	-	-	-	-	71.144	71.144	
T	-	21	5.356	75.617	123.983	191.515	396.462	
CE3 06 SOFTWARE E HARDWARE								
P	-	-	212	5.604	166.881	130.111	302.809	
S	-	-	-	-	-	131.448	131.448	
T	-	-	212	5.604	166.881	261.559	434.257	
CE3 07 INFRASTRUTTURE MILITARI								
P	-	-	-	8.052	66.723	82.853	157.628	
S	-	-	-	-	-	3.928	3.928	
T	-	-	-	8.052	66.723	86.781	161.556	

TABELLA N. 21.1  
 RESIDUI PASSIVI AL 31 DICEMBRE 2014 PER CLASSIFICAZIONE ECONOMICA E PER ESERCIZI DI PROVENIENZA DISTINTI  
 IN PROPRI (P), DI STANZIAMENTO (S) E COMPLESSIVI (T)  
 (MIGLIAIA DI EURO)

AGGREGATI	E S E R C I Z I D I P R O V E N I E N Z A							TOTALE
	2009	2010	2011	2012	2013	2014		
CE3 08 ARMI, LEGGERE E VEICOLI PER SICUREZZA PUBBLICA	-	-	3.182	6.451	16.556	27.705	53.894	
	-	-	-	-	-	3.656	3.656	
	-	-	3.182	6.451	16.556	31.361	57.550	
CE3 09 ALTRI INVESTIMENTI	-	1.872	12.543	236.846	1.005.500	1.302.220	2.558.981	
	-	-	-	-	82	425.252	425.334	
	-	1.872	12.543	236.846	1.005.582	1.727.472	2.984.315	
CE2 02 ACQUISTI DI TERRENI E BENI MATERIALI NON PRODOTTI	-	-	-	-	26	95	121	
	-	-	-	-	-	95	121	
	-	-	-	-	26	95	121	
CE3 01 ACQUISTI DI TERRENI E DI BENI MATERIALI NON PRODOTTI	-	-	-	-	-	-	-	
	-	-	-	-	26	95	121	
CONTRIBUTI AGLI INVESTIMENTI	-	20.449	96.116	203.266	1.466.601	1.651.262	3.437.693	
	-	-	-	-	-	1.861.477	1.861.477	
	-	20.449	96.116	203.266	1.466.601	3.512.738	5.299.170	
CE2 01 AMMINISTRAZIONI CENTRALI	-	13.414	14.965	84.236	572.357	767.038	1.452.010	
	-	-	-	-	-	670.046	670.046	
	-	13.414	14.965	84.236	572.357	1.437.084	2.122.056	
CE3 01 ENTI PRODUTTORI DI SERVIZI ECONOMICI E DI REGOLAZIONE DELL'ATTIVITA' ECONOMICA	-	13.414	10.357	56.350	460.436	720.304	1.260.861	
	-	-	-	-	-	176.730	176.730	
	-	13.414	10.357	56.350	460.436	897.034	1.437.591	
CE3 02 ENTI PRODUTTORI DI SERVIZI ASSISTENZIALI, RICREATIVI E CULTURALI	-	-	-	-	100	100	200	
	-	-	-	-	-	-	-	
	-	-	-	-	100	100	200	
CE3 03 ENTI DI RICERCA	-	-	4.608	27.886	111.821	6.635	150.950	
	-	-	-	-	-	493.315	493.315	
	-	-	4.608	27.886	111.821	499.950	644.265	
CE3 05 AMMINISTRAZIONI CENTRALI	-	-	-	-	-	39.999	39.999	
	-	-	-	-	-	1	1	
	-	-	-	-	-	40.000	40.000	



TABELLA N. 21.1  
 RESIDUI PASSIVI AL 31 DICEMBRE 2014 PER CLASSIFICAZIONE ECONOMICA E PER ESERCIZI DI PROVENIENZA DISTINTI  
 IN PROPRI (P), DI STANZIAMENTO (S) E COMPLESSIVI (T)

(MIGLIAIA DI EURO)

AGGREGATI	E S E R C I Z I D I P R O V E N I E N Z A							TOTALE
	2009	2010	2011	2012	2013	2014		
CE2 02 AMMINISTRAZIONI LOCALI	P	-	7.035	81.150	119.030	894.244	884.224	1.985.683
	S	-	-	-	-	-	1.191.431	1.191.431
	T	-	7.035	81.150	119.030	894.244	2.075.655	3.177.114
CE3 01 REGIONI	P	-	-	11.075	52.119	567.454	276.984	907.632
	S	-	-	-	-	-	192.434	192.434
	T	-	-	11.075	52.119	567.454	469.418	1.100.066
CE3 02 COMUNI E PROVINCE	P	-	7.035	62.778	32.032	103.922	477.588	683.355
	S	-	-	-	-	-	889.825	889.825
	T	-	7.035	62.778	32.032	103.922	1.367.412	1.573.179
CE3 03 ENTI PRODUTTORI DI SERVIZI SANITARI	P	-	-	-	-	17.316	-	17.316
	S	-	-	-	-	-	17.928	17.928
	T	-	-	-	-	17.316	17.928	35.244
CE3 04 ENTI LOCALI PRODUTTORI DI SERVIZI ECONOMICI E DI REGOLAZIONE DELL'ATTIVITA' ECONOMICA	P	-	-	7.297	21.272	174.072	108.714	311.356
	S	-	-	-	-	-	87.319	87.319
	T	-	-	7.297	21.272	174.072	196.032	398.674
CE3 05 ENTI LOCALI PRODUTTORI DI SERVIZI ASSISTENZIALI, RICREATIVI E CULTURALI	P	-	-	-	13.606	31.480	20.938	66.025
	S	-	-	-	-	-	3.926	3.926
	T	-	-	-	13.606	31.480	24.864	69.950
CONTRIBUTI AGLI INVESTIMENTI AD INERSE	P	-	7.872	288.017	496.674	2.585.459	3.378.232	6.756.254
	S	-	-	13.776	-	-	546.602	560.278
	T	-	7.872	301.793	496.674	2.585.459	3.924.734	7.316.532
CE2 01 IMPRESE PRIVATE	P	-	-	118.017	181.249	825.271	801.176	1.925.714
	S	-	-	13.776	-	-	541.502	555.278
	T	-	-	131.793	181.249	825.271	1.342.678	2.480.992
CE3 01 IMPRESE PRIVATE	P	-	-	118.017	181.249	825.271	801.176	1.925.714
	S	-	-	13.776	-	-	541.502	555.278
	T	-	-	131.793	181.249	825.271	1.342.678	2.480.992
CE2 02 IMPRESE PUBBLICHE	P	-	7.872	170.000	315.425	1.760.188	2.577.056	4.830.540
	S	-	-	-	-	-	5.000	5.000
	T	-	7.872	170.000	315.425	1.760.188	2.582.056	4.835.540

TABELLA N. 21.1  
 RESIDUI PASSIVI AL 31 DICEMBRE 2014 PER CLASSIFICAZIONE ECONOMICA E PER ESERCIZI DI PROVENIENZA DISTINTI  
 IN PROPRI (P), DI STANZIAMENTO (S) E COMPLESSIVI (T)  
 (MIGLIAIA DI EURO)

AGGREGATI	E S E R C I Z I D I P R O V E N I E N Z A						TOTALE
	2009	2010	2011	2012	2013	2014	
CE3 01 IMPRESE PUBBLICHE	-	7.872	170.000	315.425	1.760.188	2.577.056	4.830.540
	-	-	-	-	-	5.000	5.000
	-	7.872	170.000	315.425	1.760.188	2.582.056	4.835.540
CONTRIBUTI AGLI INVESTIMENTI A FAMIGLIE E ISTITUZIONI SOCIALI PRIVATE	-	-	-	-	4.277	6.359	10.636
	-	-	-	-	-	-	-
	-	-	-	-	4.277	6.359	10.636
CE2 01 FAMIGLIE E ISTITUZIONI SOCIALI PRIVATE	-	-	-	-	-	-	-
	-	-	-	-	4.277	6.359	10.636
	-	-	-	-	-	-	-
	-	-	-	-	4.277	6.359	10.636
CE3 01 FAMIGLIE E ISTITUZIONI SOCIALI P PRIVATE	-	-	-	-	-	-	-
	-	-	-	-	4.277	6.359	10.636
	-	-	-	-	-	-	-
	-	-	-	-	4.277	6.359	10.636
CONTRIBUTI AGLI INVESTIMENTI A ESTERO	-	-	2.042	179.914	209	1.510	183.675
	-	-	-	-	-	13.617	13.617
	-	-	2.042	179.914	209	15.127	197.292
CE2 01 ESTERO	-	-	2.042	179.914	209	1.510	183.675
	-	-	-	-	-	13.617	13.617
	-	-	2.042	179.914	209	15.127	197.292
CE3 01 UNIONE EUROPEA	-	-	-	-	-	5	5
	-	-	-	-	-	13.617	13.617
	-	-	-	-	-	13.622	13.622
CE3 02 ALTRO	-	-	2.042	179.914	209	1.505	183.670
	-	-	-	-	-	-	-
	-	-	2.042	179.914	209	1.505	183.670
ALTRI TRASFERIMENTI IN CONVO CAPITALE	-	-	369.875	493.771	1.132.085	1.013.894	3.009.626
	-	-	1.860.474	1.144.992	5.680.015	4.795.521	13.481.002
	-	-	2.230.349	1.638.763	6.812.101	5.809.415	16.490.627
CE2 01 AMMINISTRAZIONI PUBBLICHE	-	-	-	-	34	2.155	2.189
	-	-	-	-	-	-	-
	-	-	-	-	34	2.155	2.189
CE3 03 ALTRI	-	-	-	-	-	-	-
	-	-	-	-	-	-	-
	-	-	-	-	34	2.155	2.189
	-	-	-	-	-	-	-
	-	-	-	-	34	2.155	2.189

TABELLA N. 21.1  
 RESIDUI PASSIVI AL 31 DICEMBRE 2014 PER CLASSIFICAZIONE ECONOMICA E PER ESERCIZI DI PROVENIENZA DISTINTI  
 IN PROPRI (P), DI STANZIAMENTO (S) E COMPLESSIVI (T)  
 (MIGLIAIA DI EURO)

AGGREGATI	E S E R C I Z I D I P R O V E N I E N Z A							TOTALE
	2009	2010	2011	2012	2013	2014		
CE2 02 IMPRESE	-	-	-	-	-	-	-	-
S	-	-	-	-	-	-	543.348	543.348
T	-	-	-	-	-	-	543.348	543.348
CE3 02 ALTRI	-	-	-	-	-	-	-	-
S	-	-	-	-	-	-	543.348	543.348
T	-	-	-	-	-	-	543.348	543.348
CE2 04 ALTRI TRASFERIMENTI	-	-	369.875	493.771	1.132.052	1.011.739	3.007.437	3.007.437
S	-	-	1.860.474	1.144.952	5.680.015	4.252.173	12.937.654	12.937.654
T	-	-	2.230.349	1.638.763	6.812.067	5.263.912	15.945.091	15.945.091
CE3 03 SOMME NON ALTROVE CLASSIFICATE	-	-	369.875	493.771	1.132.052	1.011.739	3.007.437	3.007.437
S	-	-	1.860.474	1.144.952	5.680.015	4.252.173	12.937.654	12.937.654
T	-	-	2.230.349	1.638.763	6.812.067	5.263.912	15.945.091	15.945.091
ACQUISIZIONI DI ATTIVITA' FINANZIARIE	-	-	1.000	34	70.465	983.534	1.055.034	1.055.034
S	-	-	-	-	1.000.000	9.858.844	10.858.844	10.858.844
T	-	-	1.000	34	1.070.465	10.842.379	11.913.878	11.913.878
CE2 03 CONCESSIONE DI PRESTITI	-	-	-	-	32	983.534	983.534	983.534
S	-	-	-	-	1.000.000	9.777.808	10.777.808	10.777.808
T	-	-	-	-	1.000.032	10.761.342	11.761.409	11.761.409
CE3 01 A BREVE TERMINE	-	-	-	-	-	-	-	-
S	-	-	-	-	-	-	902.004	902.004
T	-	-	-	-	-	-	902.004	902.004
CE3 02 A LUNGO TERMINE	-	-	-	-	32	983.534	983.534	983.534
S	-	-	-	-	1.000.000	8.875.804	9.875.804	9.875.804
T	-	-	-	-	1.000.032	9.859.339	10.859.405	10.859.405
CE2 04 AZIONI E ALTRE PARTECIPAZIONI	-	-	1.000	-	70.433	-	71.433	71.433
S	-	-	-	-	-	-	81.036	81.036
T	-	-	1.000	-	70.433	-	152.469	152.469
CE3 03 ALTRE PARTECIPAZIONI	-	-	1.000	-	70.433	-	71.433	71.433
S	-	-	-	-	-	-	81.036	81.036
T	-	-	1.000	-	70.433	-	152.469	152.469
TOTALE SPESE FINNLI	249.684	397.900	1.896.380	3.172.229	20.525.014	55.637.731	81.878.938	81.878.938
S	-	-	1.889.250	1.227.877	7.207.365	20.586.097	30.912.609	30.912.609
T	249.684	397.900	3.785.630	4.400.105	27.732.399	76.225.827	112.791.546	112.791.546

TABELLA N. 21.1  
 RESIDUI PASSIVI AL 31 DICEMBRE 2014 PER CLASSIFICAZIONE ECONOMICA E PER ESERCIZI DI PROVENIENZA DISTINTI  
 IN PROPRI (P), DI STANZIAMENTO (S) E COMPLESSIVI (T)

AGGREGATI	ESERCIZI DI PROVENIENZA							TOTALE
	2009	2010	2011	2012	2013	2014		
TITOLO III - RIMBORSO PASSIVITA' FINANZIARIE								
P	343	-	16	14.499	17.261	365.434	397.555	
S	-	25.383	39.053	-	-	-	64.435	
T	343	25.383	39.069	14.499	17.261	365.434	461.990	
RIMBORSO PASSIVITA' FINANZIARIE								
P	343	-	16	14.499	17.261	365.434	397.555	
S	-	25.383	39.053	-	-	-	64.435	
T	343	25.383	39.069	14.499	17.261	365.434	461.990	
CE2 01 RIGLIETTI, MONETE, DEPOSITI, ORO MONETARIO								
P	-	-	16	14.486	16.344	10.932	41.778	
S	-	-	-	-	-	-	-	
T	-	-	16	14.486	16.344	10.932	41.778	
CE3 03 DEPOSITI								
P	-	-	16	14.486	16.344	10.932	41.778	
S	-	-	-	-	-	-	-	
T	-	-	16	14.486	16.344	10.932	41.778	
CE2 02 TITOLI								
P	343	-	-	-	-	350.805	351.149	
S	-	-	-	-	-	-	-	
T	343	-	-	-	-	350.805	351.149	
CE3 01 A BREVE TERMINE								
P	328	-	-	-	-	-	328	
S	-	-	-	-	-	-	-	
T	328	-	-	-	-	-	328	
CE3 02 A LUNGO TERMINE								
P	15	-	-	-	-	350.805	350.821	
S	-	-	-	-	-	-	-	
T	15	-	-	-	-	350.805	350.821	
CE2 03 PRESTITI								
P	-	-	-	13	918	3.698	4.628	
S	-	25.383	39.053	-	-	-	64.435	
T	-	25.383	39.053	13	918	3.698	69.064	
CE3 02 A LUNGO TERMINE								
P	-	-	-	13	918	3.698	4.628	
S	-	25.383	39.053	-	-	-	64.435	
T	-	25.383	39.053	13	918	3.698	69.064	
IN COMPLESSO								
P	250.028	397.900	1.896.396	3.186.728	20.542.276	56.003.165	82.276.492	
S	-	25.383	1.928.302	1.227.877	7.207.885	20.588.097	30.977.044	
T	250.028	423.283	3.824.699	4.414.604	27.749.651	76.591.262	113.253.536	

TABELLA N. 22 CONSISTENZA DEI RESIDUI PASSIVI PER ESERCIZI DI PROVENIENZA

(MILIONI DI EURO)

ANNI	CONSISTENZA AL 1 GENNAIO (A)	RIACCINTI INTERVENUTI NELL'ANNO (B)	ACCERTATI AL 31 DICEMBRE (C)	RESIDUI PAGATI (D)	RESIDUI AL 31 DICEMBRE		TOTALE G= (E+F)	SMALTO RESIDUI (%) H= (D/C)	RS. NUOVA FORMAZIONE PREV. DEF. (%)
					VECCHIA FORMAZIONE E= (C-D)	NUOVA FORMAZIONE (F)			
2003	132.475	-11.940	120.535	58.436	62.099	52.824	114.923	48,5	7,3
2004	114.321	-9.019	105.302	42.037	63.265	58.028	121.294	39,9	8,2
2005	121.294	-11.114	110.180	44.300	65.879	53.259	119.138	40,2	7,8
2006	119.138	-11.027	108.111	40.530	67.582	53.293	120.875	37,5	8,0
2007	120.875	-40.113	80.762	46.819	33.943	58.413	92.356	58,0	8,3
2008	92.042	-10.673	81.369	48.015	33.354	56.686	90.039	59,0	7,6
2009	90.039	-10.655	79.385	47.332	32.052	64.615	96.667	59,6	8,3
2010	96.667	-10.679	85.988	44.399	41.589	66.687	108.276	51,6	8,7
2011	108.276	-16.697	91.579	48.418	43.161	49.988	93.149	52,9	6,8
2012	93.149	-24.080	69.069	37.059	32.009	42.020	74.029	53,7	5,2
2013	76.316	-13.382	62.934	37.231	25.703	58.513	84.216	59,2	7,3
2014	84.216	-10.818	73.398	36.736	36.662	76.591	113.254	50,1	9,0

TABELLA N. 23 RIPARTIZIONE PER MINISTERO DELLE RISULTANZE DI CONSUNTIVO DELLA SPESA PER L'ESERCIZIO 2014

(MEGLIAIA DI EURO)

	PREVISIONI INIZIALI COMPETENZA	PREVISIONI DEFINITIVE COMPETENZA	PREVISIONI INIZIALI CASSA	PREVISIONI DEFINITIVE CASSA	IMPEGNI	PAGAMENTI COMPETENZA	PAGAMENTI RESIDUI	RESIDUI PROVENIENTI ESERC. PREC.	RESIDUI NUOVA FORMAZIONE
Spese correnti	534.862.498	543.230.797	546.300.119	554.368.902	526.195.115	476.966.765	26.801.996	17.313.293	49.288.350
MINISTERO DELL'ECONOMIA E DELLE FINANZE	310.930.935	313.527.064	321.731.842	318.113.792	297.618.052	266.245.296	11.862.667	10.991.480	31.372.757
MINISTERO DELLO SVILUPPO ECONOMICO	593.477	986.224	658.971	1.327.144	952.100	517.457	265.668	132.770	434.633
MINISTERO DEL LAVORO E DELLE POLITICHE SOCIALI	116.931.863	117.845.911	116.934.989	119.139.787	117.783.354	105.240.161	7.714.823	4.916.704	12.543.193
MINISTERO DELLA GIUSTIZIA	7.400.047	7.721.727	7.423.077	7.884.028	7.536.434	7.088.111	320.731	83.120	448.323
MINISTERO DEGLI AFFARI ESTERI	1.799.881	2.020.022	1.759.881	2.052.231	1.924.739	1.708.593	168.699	55.495	216.145
MINISTERO DELL'ISTRUZIONE, DELL'UNIVERSITA' E DELLA RICERCA	49.323.050	50.304.854	49.423.067	51.217.096	50.142.569	48.431.747	1.421.293	302.375	1.690.822
MINISTERO DELL'INTERNO	19.570.926	21.203.725	19.652.253	24.302.822	20.912.361	20.087.455	3.451.523	133.922	824.907
MINISTERO DELL'AMBIENTE E DELLA TUTELA DEL TERRITORIO E DEL MARE	362.555	397.290	368.412	411.570	376.925	309.299	38.775	7.218	67.626
MINISTERO DELLE INFRASTRUTTURE E DEI TRASPORTI	7.241.075	7.082.228	7.251.170	7.080.523	6.916.854	6.570.872	219.565	145.579	345.982
MINISTERO DELLA DIFESA	17.084.437	18.145.325	17.421.608	18.667.917	18.120.225	17.452.530	909.273	184.858	667.695
MINISTERO DELLE POLITICHE AGRICOLE ALIMENTARI E FORESTALI	93.115	985.533	934.655	1.031.345	956.782	843.478	88.248	16.806	113.305
MINISTERO DEI BENI E DELLE ATTIVITA' CULTURALI E DEL TURISMO	1.340.144	1.501.651	1.340.461	1.559.657	1.444.868	1.249.512	109.224	27.616	195.356
MINISTERO DELLA SALUTE	1.352.991	1.509.222	1.359.725	1.580.990	1.509.852	1.142.244	231.500	315.351	367.607

TABELLA N. 23 RIPARTIZIONE PER MINISTERO DELLE RISULTANZE DI CONSUMATIVO DELLA SPESA PER L'ESERCIZIO 2014

(MIGLIAIA DI EURO)

	PREVISIONI INIZIALI COMPETENZA	PREVISIONI DEFINITIVE COMPETENZA	PREVISIONI INIZIALI CASSA	PREVISIONI DEFINITIVE CASSA	IMPEGNI	PAGAMENTI COMPETENZA	PAGAMENTI RESIDUI	RESIDUI PROVENIENTI ESERC. PREC.	RESIDUI NUOVA FORMAZIONE
Spese in conto capitale	54.566.342	77.537.846	56.917.771	84.082.076	76.830.108	49.892.631	9.513.161	19.252.425	26.937.477
MINISTERO DELL'ECONOMIA E DELLE FINANZE	32.318.807	52.453.671	34.001.559	56.587.567	52.365.277	37.430.682	2.741.447	3.887.392	14.934.594
MINISTERO DELLO SVILUPPO ECONOMICO	9.416.745	10.499.099	9.237.711	10.375.326	9.912.399	4.081.860	1.733.261	9.898.212	5.830.539
MINISTERO DEL LAVORO E DELLE POLITICHE SOCIALI	15.891	12.966	15.927	17.360	12.965	10.163	5.404	1.490	2.802
MINISTERO DELLA GIUSTIZIA	153.181	167.997	179.122	244.243	166.957	72.166	75.583	83.166	94.791
MINISTERO DEGLI AFFARI ESTERI	15.169	33.544	15.169	35.317	33.544	26.550	4.657	1.255	6.993
MINISTERO DELL'ISTRUZIONE, DELL'UNIVERSITA' E DELLA RICERCA	2.127.821	2.487.721	2.396.622	3.425.624	2.484.918	1.739.824	715.779	767.157	745.093
MINISTERO DELL'INTERNO	582.159	998.981	627.875	1.326.513	993.914	680.361	559.027	90.375	303.547
MINISTERO DELL'AMBIENTE E DELLA TUTELA DEL TERRITORIO E DEL MARE	208.123	487.626	279.068	569.513	486.848	193.713	84.959	34.609	293.134
MINISTERO DELLE INFRASTRUTTURE E DEI TRASPORTI	5.954.408	6.685.751	6.326.325	7.187.394	6.664.703	3.484.426	1.922.052	3.381.435	3.180.277
MINISTERO DELLA DIFESA	3.227.894	2.906.724	3.248.524	3.341.767	2.906.724	1.688.091	1.469.454	964.150	1.218.633
MINISTERO DELLE POLITICHE AGRICOLE ALIMENTARI E FORESTALI	320.434	364.711	338.238	458.897	364.337	256.648	111.313	105.001	107.689
MINISTERO DEI BENI E DELLE ATTIVITA' CULTURALI E DEL TURISMO	215.151	399.552	249.647	465.774	398.021	199.453	81.497	19.655	198.568
MINISTERO DELLA SALUTE	557	39.503	1.985	46.683	39.503	18.687	8.749	18.330	20.815
Rimborso passivita' finanziarie	235.684.313	226.889.701	235.677.416	227.144.017	207.562.179	207.196.745	420.843	96.556	365.434
MINISTERO DELL'ECONOMIA E DELLE FINANZE	235.253.275	226.477.732	235.265.909	226.727.652	207.132.704	206.801.899	411.309	343	350.805
MINISTERO DELLO SVILUPPO ECONOMICO	245.979	246.230	245.979	246.230	243.740	243.488	-	357	252
MINISTERO DELL'ISTRUZIONE, DELL'UNIVERSITA' E DELLA RICERCA	23.789	24.470	24.289	24.969	24.469	21.023	3.825	65.009	3.446
MINISTERO DELL'INTERNO	73.894	73.894	73.894	77.790	73.891	62.959	5.709	30.846	10.932
MINISTERO DELL'AMBIENTE E DELLA TUTELA DEL TERRITORIO E DEL MARE	9.841	9.841	9.841	9.841	9.841	9.841	-	-	-
MINISTERO DELLE POLITICHE AGRICOLE ALIMENTARI E FORESTALI	17.484	17.484	17.484	17.484	17.484	17.484	-	-	-

08/07/2015

999/649/3

TABELLA N. 23 RIPARTIZIONE PER MINISTERO DELLE RISULTANZE DI CONSUNTIVO DELLA SPESA PER L'ESERCIZIO 2014

(MIGLIAIA DI EURO)

	PREVISIONI INIZIALI COMPETENZA	PREVISIONI DEFINITIVE COMPETENZA	PREVISIONI INIZIALI CASSA	PREVISIONI DEFINITIVE CASSA	IMPEGNI	PAGAMENTI COMPETENZA	PAGAMENTI RESIDUI	RESIDUI PROVENIENTI ESERC. PREC.	RESIDUI NUOVA FORMAZIONE
MINISTERO DEI BENI E DELLE ATTIVITA' CULTURALI E DEL TURISMO	40.050	40.050	40.050	40.050	40.050	40.050	-	-	-
TOTALE GENERALE	825.093.152	847.656.344	836.895.335	865.594.995	810.587.402	733.986.140	36.736.020	36.662.274	76.591.262



SEGRE TABELLA N. 23 RIPARTIZIONE PER MINISTERO DELLE RISULTANZE DI CONSUNTIVO DELLA SPESA PER L'ESERCIZIO 2014

(MIGLIAIA DI EURO)

	PREVISIONI INIZIALI COMPETENZA	PREVISIONI DEFINITIVE COMPETENZA	PREVISIONI INIZIALI CASSA	PREVISIONI DEFINITIVE CASSA	IMPEGNI	PAGAMENTI COMPETENZA	PAGAMENTI RESIDUI	RESIDUI PROVENIENTI ESERC. PREC.	RESIDUI NUOVA FORMAZIONE
MINISTERO DELL'ECONOMIA E DELLE FINANZE	578.503.018	592.458.467	590.999.310	601.429.111	557.136.033	510.477.877	15.015.422	14.879.216	46.658.156
MINISTERO DELLO SVILUPPO ECONOMICO	10.256.201	11.731.554	10.142.660	11.948.699	11.108.239	4.842.815	1.998.929	10.031.340	6.265.424
MINISTERO DEL LAVORO E DELLE POLITICHE SOCIALI	116.947.753	117.858.877	116.950.922	119.157.147	117.796.319	105.250.323	7.720.227	4.918.194	12.545.995
MINISTERO DELLA GIUSTIZIA	7.553.229	7.889.725	7.602.199	8.128.271	7.703.391	7.160.277	396.315	166.286	543.114
MINISTERO DEGLI AFFARI ESTERI	1.815.050	2.053.566	1.815.050	2.087.548	1.958.282	1.735.144	173.357	56.750	223.138
MINISTERO DELL'ISTRUZIONE, DELL'UNIVERSITA' E DELLA RICERCA	51.474.661	52.817.044	51.843.978	54.667.690	52.651.956	50.212.595	2.140.897	1.134.541	2.439.361
MINISTERO DELL'INTERNO	20.236.980	22.276.601	20.354.022	25.707.125	21.980.166	20.840.781	4.016.259	255.142	1.139.385
MINISTERO DELL'AMBIENTE E DELLA TUTELA DEL TERRITORIO E DEL MARE	580.520	894.756	657.321	990.924	873.614	512.854	123.733	41.826	360.760
MINISTERO DELLE INFRASTRUTTURE E DEI TRASPORTI	13.195.483	13.767.979	13.577.495	14.267.917	13.581.557	10.055.298	2.141.617	3.527.014	3.526.259
MINISTERO DELLA DIFESA	20.312.331	21.052.049	20.670.133	22.009.684	21.026.949	19.140.621	2.378.726	1.149.008	1.886.328
MINISTERO DELLE POLITICHE AGRICOLE ALIMENTARI E FORESTALI	1.259.033	1.367.748	1.290.377	1.507.727	1.338.604	1.117.610	199.561	121.806	220.994
MINISTERO DEI BENI E DELLE ATTIVITA' CULTURALI E DEL TURISMO	1.595.345	1.941.253	1.630.158	2.065.480	1.882.939	1.489.015	190.721	47.471	393.924
MINISTERO DELLA SALUTE	1.353.548	1.548.725	1.361.710	1.627.673	1.549.354	1.160.952	240.257	333.680	388.423
TOTALE GENERALE	825.093.152	847.658.344	838.895.335	865.594.995	810.587.402	733.996.140	36.736.020	36.662.274	76.591.262

TABELLA N. 23.1 RIPARTIZIONE PER MINISTERO DELLE RISULTANZE DI CONSUNTIVO DELLA SPESA PER L'ESERCIZIO 2014

(MIGLIAIA DI EURO)

	PREVISIONI INIZIALI COMPETENZA	PREVISIONI DEFINITIVE COMPETENZA	PREVISIONI INIZIALI CASSA	PREVISIONI DEFINITIVE CASSA	IMPEGNI	PAGAMENTI COMPETENZA	PAGAMENTI RESIDUI	RESIDUI PROVENIENTI ESERC. PREC.	RESIDUI NUOVA FORMAZIONE
<b>MINISTERO DELL'ECONOMIA E DELLE FINANZE</b>	578.503.018	592.458.467	590.999.310	601.429.111	557.136.033	510.477.877	15.015.422	14.879.216	46.658.156
FUNZIONAMENTO	20.771.270	22.226.369	20.638.289	22.358.160	21.790.539	16.637.137	4.222.213	221.584	5.153.802
INTERVENTI	175.155.235	181.914.358	175.493.645	182.943.673	177.817.050	152.800.457	7.256.776	10.517.669	25.016.593
INVESTIMENTI	27.129.655	35.567.591	27.486.935	38.260.453	35.550.161	22.046.947	2.602.455	3.796.125	13.503.214
ALTRE SPESE IN C/CAPITALE	876.145	13.089.575	878.339	13.074.237	13.071.575	12.628.893	71.236	89.852	442.681
ONERI COMUNI DI PARTE CORRENTE	20.762.385	17.964.306	31.157.397	21.392.096	16.393.772	15.417.695	239.917	252.168	976.078
ONERI DEL DEBITO PUBBLICO	94.242.026	91.422.031	94.242.511	91.419.864	81.616.291	81.390.008	143.761	59	226.284
RIMBORSO DEL DEBITO PUBBLICO	235.253.275	226.477.732	235.265.909	226.727.652	207.152.704	206.801.899	411.309	343	350.805
ONERI COMUNI DI CONTO CAPITALE	4.313.007	3.796.506	5.636.285	5.252.977	3.743.541	2.754.842	67.757	1.415	988.699
<b>MINISTERO DELLO SVILUPPO ECONOMICO</b>	10.256.201	11.731.354	10.142.660	11.948.699	11.108.239	4.842.815	1.998.929	10.031.340	6.265.424
FUNZIONAMENTO	207.868	290.931	208.239	337.234	270.915	225.683	44.168	6.212	45.232
INTERVENTI	265.293	602.229	330.416	895.636	589.542	211.992	218.390	126.559	377.551
INVESTIMENTI	9.416.745	10.498.760	9.235.711	10.372.987	9.912.061	4.081.532	1.731.261	9.891.712	5.830.528
ONERI COMUNI DI PARTE CORRENTE	40.084	13.084	40.084	14.293	13.016	1.166	3.111	-	11.850
ONERI DEL DEBITO PUBBLICO	80.232	79.980	80.232	79.980	78.626	78.626	-	-	-
RIMBORSO DEL DEBITO PUBBLICO	245.979	246.230	245.979	246.230	243.740	243.488	-	357	252
ONERI COMUNI DI CONTO CAPITALE	-	339	2.000	2.339	339	328	2.000	6.500	11
<b>MINISTERO DEL LAVORO E DELLE POLITICHE SOCIALI</b>	116.947.753	117.858.877	116.950.922	119.157.147	117.796.319	105.250.323	7.720.227	4.918.194	12.545.995
FUNZIONAMENTO	458.962	504.761	459.163	516.402	453.793	415.788	16.513	5.150	38.005
INTERVENTI	116.150.948	117.324.806	116.153.879	118.613.400	117.317.577	104.812.605	7.698.311	4.911.555	12.504.972
INVESTIMENTI	15.891	12.966	15.927	17.360	12.965	10.163	5.404	1.490	2.802
ONERI COMUNI DI PARTE CORRENTE	321.953	16.344	321.953	11.984	11.984	11.768	-	-	217
<b>MINISTERO DELLA GIUSTIZIA</b>	7.553.229	7.869.725	7.402.199	8.128.271	7.703.391	7.160.277	396.315	166.286	543.114
FUNZIONAMENTO	6.342.410	6.654.115	6.364.249	6.723.961	6.508.943	6.347.035	120.842	44.445	161.908
INTERVENTI	968.576	1.021.904	969.766	1.113.962	982.338	728.031	167.384	38.675	254.307

TABELLA N. 23.1 RIPARTIZIONE PER MINISTERO DELLE RISULTANZE DI CONSUNTIVO DELLA SPESA PER L'ESERCIZIO 2014

(MIGLIAIA DI EURO)

	PREVISIONI INIZIALI COMPETENZA	PREVISIONI DEFINITIVE COMPETENZA	PREVISIONI INIZIALI CASSA	PREVISIONI DEFINITIVE CASSA	IMPEGNI	PAGAMENTI COMPETENZA	PAGAMENTI RESIDUI	RESIDUI PROVENIENTI ESERC. PREC.	RESIDUI NUOVA FORMAZIONE
INVESTIMENTI	153.101	167.997	179.122	244.243	166.957	72.166	75.583	83.166	94.791
ONERI COMUNI DI PARTE CORRENTE	89.062	45.708	89.062	46.105	45.153	13.044	32.505	-	32.108
MINISTERO DEGLI AFFARI ESTERI	1.815.050	2.053.566	1.815.050	2.087.548	1.958.282	1.735.144	173.357	56.750	223.138
FUNZIONAMENTO	876.848	945.135	876.848	940.451	870.686	821.635	40.517	13.425	49.052
INTERVENTI	903.176	1.064.261	903.176	1.101.154	1.043.426	877.459	128.182	42.071	165.968
INVESTIMENTI	15.169	33.544	15.169	35.317	33.544	26.550	4.657	1.255	6.993
ONERI COMUNI DI PARTE CORRENTE	19.857	10.626	19.857	10.626	10.626	9.500	-	-	1.126
MINISTERO DELL'ISTRUZIONE DELL'UNIVERSITA' E DELLA RICERCA	51.474.662	52.817.044	51.843.978	54.667.690	52.651.956	50.212.595	2.140.897	1.134.541	2.439.361
FUNZIONAMENTO	41.226.113	42.246.878	41.226.113	42.441.774	42.093.253	41.654.285	187.872	65.546	438.968
INTERVENTI	7.876.810	7.859.815	7.876.810	8.590.334	7.851.154	6.788.655	1.104.409	27.832	1.062.500
INVESTIMENTI	2.127.921	2.486.414	2.396.622	2.955.524	2.483.612	1.738.671	715.779	298.267	744.941
ONERI COMUNI DI PARTE CORRENTE	210.697	188.601	210.697	175.291	188.601	8	128.115	201.239	188.593
ONERI DEL DEBITO PUBBLICO	9.430	9.560	9.447	9.698	9.560	8.799	897	7.758	761
RIMBORSO DEL DEBITO PUBBLICO	23.789	24.470	24.289	24.969	24.469	21.023	3.825	65.009	3.446
ONERI COMUNI DI CONTO CAPITALE	-	1.306	-	470.100	1.306	1.153	-	468.890	153
MINISTERO DELL'INTERNO	20.236.980	22.276.601	20.354.022	25.707.125	21.980.166	20.840.781	4.016.259	255.142	1.139.385
FUNZIONAMENTO	9.819.114	10.510.662	9.846.358	10.831.258	10.378.300	9.940.335	614.789	89.804	437.965
INTERVENTI	9.595.825	10.566.944	9.649.908	13.325.566	10.422.630	10.053.344	2.802.600	37.990	369.287
INVESTIMENTI	472.159	577.196	507.875	597.096	572.128	268.581	251.399	90.344	303.547
ALTRE SPESE IN C/CAPITALE	120.000	420.000	120.000	698.000	420.000	420.000	278.000	-	-
ONERI COMUNI DI PARTE CORRENTE	155.987	126.120	155.987	145.998	111.431	93.776	34.134	6.128	17.655
RIMBORSO DEL DEBITO PUBBLICO	73.894	73.894	73.894	77.790	73.891	62.959	5.709	30.846	10.932
ONERI COMUNI DI CONTO CAPITALE	-	1.785	-	31.417	1.785	1.785	29.627	31	-
MINISTERO DELL'AMBIENTE E DELLA TUTELA DEL TERRITORIO E DEL MARE	590.520	894.756	657.321	990.924	873.614	512.654	123.733	41.826	360.760
FUNZIONAMENTO	83.297	100.623	83.452	107.295	89.627	81.296	8.813	1.067	8.331

TABELLA N. 23.1 RIPARTIZIONE PER MINISTERO DELLE RISULTANZE DI CONSUMTIVO DELLA SPESA PER L'ESERCIZIO 2014

(MIGLIAIA DI EURO)

	PREVISIONI INIZIALI COMPETENZA	PREVISIONI DEFINITIVE COMPETENZA	PREVISIONI INIZIALI CASSA	PREVISIONI DEFINITIVE CASSA	IMPEGNI	PAGAMENTI COMPETENZA	PAGAMENTI RESIDUI	RESIDUI PROVENIENTI ESERC.PREC.	RESIDUI NUOVA FORMAZIONE
INTERVENTI	259.405	283.114	265.507	290.723	281.452	222.158	29.962	6.150	59.295
INVESTIMENTI	208.123	449.169	279.068	528.162	448.391	155.299	83.003	34.510	293.092
ONERI COMUNI DI PARTE CORRENTE	16.143	10.243	16.143	10.243	2.536	2.536	-	-	-
ONERI DEL DEBITO PUBBLICO	3.310	3.310	3.310	3.310	3.310	3.310	-	-	-
RIMBORSO DEL DEBITO PUBBLICO	9.841	9.841	9.841	9.841	9.841	9.841	-	-	-
ONERI COMUNI DI CONTO CAPITALE	-	38.457	-	41.351	38.456	38.414	1.956	98	42
<b>MINISTERO DELLE INFRASTRUTTURE E DEI TRASPORTI</b>	<b>13.195.483</b>	<b>13.767.979</b>	<b>13.577.495</b>	<b>14.267.917</b>	<b>13.581.357</b>	<b>10.055.298</b>	<b>2.141.617</b>	<b>3.527.014</b>	<b>3.326.239</b>
FUNZIONAMENTO	1.070.272	1.189.833	1.078.667	1.235.978	1.120.451	985.142	129.316	14.718	135.309
INTERVENTI	6.110.924	5.880.826	6.112.695	5.832.077	5.785.085	5.578.959	85.699	130.704	206.125
INVESTIMENTI	4.324.147	4.977.101	4.696.064	5.516.374	4.958.646	2.733.679	1.108.036	1.863.399	2.224.967
ONERI COMUNI DI PARTE CORRENTE	59.878	11.568	59.878	12.468	11.319	6.771	4.551	157	4.547
ONERI COMUNI DI CONTO CAPITALE	1.630.261	1.708.650	1.630.261	1.671.020	1.706.057	750.747	814.016	1.518.036	965.310
<b>MINISTERO DELLA DIFESA</b>	<b>20.312.331</b>	<b>21.052.049</b>	<b>20.670.133</b>	<b>22.009.684</b>	<b>21.026.949</b>	<b>19.140.621</b>	<b>2.378.726</b>	<b>1.149.008</b>	<b>1.886.328</b>
FUNZIONAMENTO	15.981.586	17.225.435	16.188.231	17.811.822	17.203.070	16.667.057	878.907	162.016	536.003
INTERVENTI	289.687	340.114	292.576	342.769	336.045	300.325	30.291	21.401	35.719
INVESTIMENTI	3.227.094	2.906.724	3.248.524	3.331.767	2.906.724	1.688.091	1.469.454	964.150	1.218.633
ONERI COMUNI DI PARTE CORRENTE	813.164	579.776	940.802	513.326	581.110	485.138	75	1.441	95.973
<b>MINISTERO DELLE POLITICHE AGRICOLE ALIMENTARI E FORESTALI</b>	<b>1.269.033</b>	<b>1.367.748</b>	<b>1.290.377</b>	<b>1.507.727</b>	<b>1.338.404</b>	<b>1.117.610</b>	<b>199.561</b>	<b>121.806</b>	<b>220.994</b>
FUNZIONAMENTO	565.551	605.993	566.981	630.840	579.374	554.298	26.033	8.045	25.076
INTERVENTI	357.425	372.183	359.935	393.524	371.503	283.274	62.201	8.698	88.229
INVESTIMENTI	320.434	357.045	338.238	438.324	356.626	249.141	99.778	104.276	107.495
ONERI COMUNI DI PARTE CORRENTE	8.140	7.376	7.740	6.981	5.306	5.906	13	63	-
RIMBORSO DEL DEBITO PUBBLICO	17.484	17.484	17.484	17.484	17.484	17.484	-	-	-
ONERI COMUNI DI CONTO CAPITALE	-	7.666	-	20.574	7.711	7.507	11.535	724	204
<b>MINISTERO DEI BENI E DELLE ATTIVITA' CULTURALI E DEL TURISMO</b>	<b>1.595.345</b>	<b>1.941.253</b>	<b>1.630.158</b>	<b>2.065.480</b>	<b>1.882.939</b>	<b>1.489.015</b>	<b>190.721</b>	<b>47.471</b>	<b>393.924</b>

RIPARTIZIONE PER MINISTERO DELLE RISULTANZE DI CONSUMATIVO DELLA SPESA PER L'ESERCIZIO 2014

(MIGLIAIA DI EURO)

TABELLA N. 23.1

	PREVISIONI INIZIALI COMPETENZA	PREVISIONI DEFINITIVE COMPETENZA	PREVISIONI INIZIALI CASSA	PREVISIONI DEFINITIVE CASSA	IMPEGNI	PAGAMENTI COMPETENZA	PAGAMENTI RESIDUI	RESIDUI PROVENIENTI ESERC. PREC.	RESIDUI NUOVA FORMAZIONE
FUNZIONAMENTO	812.373	1.027.332	812.400	1.043.583	971.001	897.366	30.091	10.583	73.635
INTERVENTI	415.871	425.364	416.160	447.467	424.923	329.215	59.481	17.033	95.708
INVESTIMENTI	215.151	397.839	249.647	463.085	396.308	197.741	80.521	19.835	198.567
ONERI COMUNI DI PARTE CORRENTE	111.901	48.955	111.901	68.607	48.944	22.931	19.652	-	26.014
RIMBORSO DEL DEBITO PUBBLICO	40.050	40.050	40.050	40.050	40.050	40.050	-	-	-
ONERI COMUNI DI CONTO CAPITALE	-	1.713	-	2.689	1.713	1.712	976	20	1
<b>MINISTERO DELLA SALUTE</b>	<b>1.353.548</b>	<b>1.548.725</b>	<b>1.361.710</b>	<b>1.627.673</b>	<b>1.549.354</b>	<b>1.160.932</b>	<b>240.257</b>	<b>333.660</b>	<b>388.423</b>
FUNZIONAMENTO	182.459	239.003	189.153	260.020	222.288	185.558	26.408	8.941	36.730
INTERVENTI	1.156.884	1.251.677	1.156.884	1.302.428	1.269.087	938.468	285.100	306.410	330.619
INVESTIMENTI	557	38.503	1.985	45.683	38.503	17.687	8.749	18.330	20.815
ONERI COMUNI DI PARTE CORRENTE	13.648	18.542	13.648	18.542	18.476	18.218	-	-	258
ONERI COMUNI DI CONTO CAPITALE	-	1.000	-	1.000	1.000	1.000	-	-	-
<b>TOTALE GENERALE</b>	<b>825.093.152</b>	<b>847.658.344</b>	<b>838.895.335</b>	<b>865.594.895</b>	<b>810.587.402</b>	<b>733.996.140</b>	<b>36.736.020</b>	<b>36.662.274</b>	<b>76.591.262</b>

TABELLA N. 23.2 RIPARTIZIONE PER MACROAGGREGATO DELLE RISULTANZE DI CONSUNTIVO DELLA SPESA PER L'ESERCIZIO 2014

(MIGLIAIA DI EURO)

	PREVISIONI INIZIALI COMPETENZA	PREVISIONI DEFINITIVE COMPETENZA	PREVISIONI INIZIALI CASSA	PREVISIONI DEFINITIVE CASSA	IMPEGNI	PAGAMENTI COMPETENZA	PAGAMENTI RESIDUI	RESIDUI PROVENIENTI ESERC. PREC.	RESIDUI NUOVA FORMAZIONE
FUNZIONAMENTO	98.398.123	103.767.071	98.738.182	105.238.779	102.552.639	95.412.624	6.346.480	651.535	7.140.015
INTERVENTI	319.506.480	328.907.596	320.081.288	335.190.713	324.491.813	283.924.941	19.848.784	16.192.746	40.566.872
INVESTIMENTI	47.626.929	58.470.850	48.650.886	62.816.373	57.836.624	33.286.249	8.236.078	17.166.859	24.550.375
ALTRE SPESE IN C/CAPITALE	996.145	13.509.575	998.339	13.772.237	13.491.575	13.048.893	349.236	89.852	442.681
ONERI COMUNI DI PARTE CORRENTE	22.622.898	19.041.249	33.145.149	22.426.558	17.442.876	16.088.458	462.074	461.195	1.354.418
ONERI DEL DEBITO PUBBLICO	94.334.998	91.514.881	94.335.500	91.512.851	81.707.787	81.480.742	144.658	7.816	227.045
RIMBORSO DEL DEBITO PUBBLICO	235.664.313	226.889.701	235.677.446	227.144.017	207.562.179	207.196.745	420.843	96.556	365.434
ONERI COMUNI DI CONTO CAPITALE	5.943.268	5.557.422	7.268.546	7.493.467	5.501.909	3.557.489	927.867	1.995.715	1.944.420
TOTALE GENERALE	825.093.152	847.658.344	838.895.335	865.594.995	810.587.402	733.996.140	36.736.020	36.662.274	76.591.262

TABELLA N. 24 CONSUNTIVO 2014 - CLASSIFICAZIONE ECONOMICA DELLE SPESE FINALI DELLO STATO

(MIGLIAIA DI EURO)

	PREVISIONI INIZIALI COMPETENZA	PREVISIONI DEFINITIVE COMPETENZA	PREVISIONI INIZIALI CASSA	AUTORIZZAZ. DEFINITIVE CASSA	IMPEGNI	PAGAMENTI COMPETENZA	PAGAMENTI RESIDUI	RESIDUI PROVENIENTI ESERCIZI PRECEDENTI	RESIDUI NUOVA FORMAZIONE
TITOLO I - SPESE CORRENTI	534.862.498	543.230.797	546.300.119	554.368.902	526.195.115	476.906.765	26.801.996	17.313.293	49.288.350
REDDITI DA LAVORO DIPENDENTE	85.716.681	87.416.636	85.872.735	87.750.757	86.537.918	85.300.786	1.196.500	424.544	1.237.132
RETRIBUZIONI LORDE IN DENARO 01.01	56.560.981	57.689.693	56.689.297	57.888.454	56.896.958	55.962.686	838.183	379.104	934.272
STIPENDI 01.01.01	48.283.169	49.755.424	49.283.396	49.747.705	49.208.174	48.993.890	91.200	126.495	214.284
STIPENDI 01.01.01.00	29.980.789	30.506.814	29.980.789	30.506.121	30.227.973	30.033.266	26.036	124.339	194.708
RETRIBUZIONI NETTE IN DENARO 01.01.01.01	14.679.641	14.651.516	14.679.647	14.668.487	14.395.900	14.394.173	47.153	1.961	1.725
IMPOSTE SULLE RETRIBUZIONI 01.01.01.02	2.870.151	2.836.282	2.870.373	2.839.026	2.845.522	2.845.244	2.647	188	278
CONTRIBUTI SOCIALI A CARICO DEL LAVORATORE 01.01.01.03	1.750.468	1.758.467	1.750.468	1.731.727	1.736.585	1.719.200	15.364	7	17.384
SCUOLA 01.01.01.04	-	-	-	-	-	-	-	-	-
ORGANISMI UNIVERSITARI E DI RICERCA 01.01.01.05	2.120	2.344	2.120	2.344	2.193	2.005	-	-	189
LAVORO STRAORDINARIO 01.01.02	1.393.283	1.499.204	1.393.283	1.568.281	1.472.626	1.365.926	159.098	4.552	106.700
LAVORO STRAORDINARIO 01.01.02.00	221.304	254.694	221.304	247.805	232.133	179.945	42.733	31	52.188
RETRIBUZIONI NETTE IN DENARO 01.01.02.01	635.536	688.114	635.535	714.800	685.989	682.375	27.523	137	3.614
IMPOSTE SULLE RETRIBUZIONI 01.01.02.02	407.007	424.714	407.007	477.197	423.472	404.926	63.341	90	18.546
CONTRIBUTI SOCIALI A CARICO DEL LAVORATORE 01.01.02.03	129.436	131.682	129.435	128.479	131.032	98.680	25.501	4.293	32.352
FONDO UNICO AMMINISTRAZIONE 01.01.03	654.132	1.081.374	654.132	1.127.542	1.077.951	673.794	381.079	13.563	404.157

TABELLA N. 24 - CONSUNTIVO 2014 - CLASSIFICAZIONE ECONOMICA DELLE SPESE FINALI DELLO STATO

(MIGLIAIA DI EURO)

	PREVISIONI INIZIALI COMPETENZA	PREVISIONI DEFINITIVE COMPETENZA	PREVISIONI INIZIALI CASSA	AUTORIZZAZ. DEFINITIVE CASSA	IMPEGNI	PAGAMENTI COMPETENZA	PAGAMENTI RESIDUI	RESIDUI ESERCIZI PRECEDENTI	RESIDUI NUOVA FORMAZIONE
FONDO UNICO AMMINISTRAZIONE 01.01.03.00	152.374	482.038	152.374	448.839	488.629	294.241	132.150	2.686	194.387
RETRIBUZIONI NETTE IN DENARO 01.01.03.01	501.758	589.202	501.758	678.568	589.188	379.418	248.930	10.878	209.769
IMPOSTE SULLE RETRIBUZIONI 01.01.03.02	-	-	-	-	-	-	-	-	-
CONTRIBUTI SOCIALI A CARICO DEL LAVORATORE 01.01.03.03	-	135	-	135	135	135	-	-	-
INCENTIVI PER L'OFFERTA FORMATIVA 01.01.04	12.758	16.705	12.758	16.722	16.527	11.708	-	2	4.819
INCENTIVI PER L'OFFERTA FORMATIVA 01.01.04.00	12.655	16.372	12.655	16.389	16.195	11.375	-	2	4.819
RETRIBUZIONI NETTE IN DENARO 01.01.04.01	103	332	103	332	332	332	-	-	-
ALTRI COMPENSI AL PERSONALE 01.01.05	2.184.834	2.203.018	2.312.923	2.293.316	2.127.388	1.928.014	206.622	233.377	199.374
ALTRI COMPENSI AL PERSONALE 01.01.05.00	1.340.296	1.399.695	1.468.385	1.410.153	1.380.571	1.188.632	148.064	207.275	191.939
RETRIBUZIONI NETTE IN DENARO 01.01.05.01	793.563	756.096	783.563	797.103	702.761	695.769	28.342	16.607	6.992
IMPOSTE SULLE RETRIBUZIONI 01.01.05.02	34.097	28.955	34.097	52.589	26.622	26.297	16.933	6.876	325
CONTRIBUTI SOCIALI A CARICO DEL LAVORATORE 01.01.05.03	16.879	18.273	16.879	34.070	17.434	17.315	13.283	2.619	118
LAVORO A TEMPO DETERMINATO 01.01.06	3.032.805	3.133.967	3.032.805	3.134.289	2.994.293	2.989.354	184	1.115	4.939
LAVORO A TEMPO DETERMINATO 01.01.06.00	3.032.805	3.133.967	3.032.805	3.134.289	2.994.293	2.989.354	184	1.115	4.939
RETRIBUZIONI IN NATURA 01.02	802.215	844.006	830.417	889.510	812.873	659.646	167.534	29.543	153.227
BUONI PASTO 01.02.01	134.455	135.008	134.415	139.325	108.242	93.309	22.954	2.224	14.933



TABELLA N. 24 CONSUNTIVO 2014 - CLASSIFICAZIONE ECONOMICA DELLE SPESE FINALI DELLO STATO

(MIGLIAIA DI EURO)

	PREVISIONI INIZIALI COMPETENZA	PREVISIONI DEFINITIVE COMPETENZA	PREVISIONI INIZIALI CASSA	PREVISIONI AUTORIZZAZ. DEFINITIVE CASSA	IMPEGNI	PAGAMENTI COMPETENZA	PAGAMENTI RESIDUI	RESIDUI PROVENIENTI ESERCIZI PRECEDENTI	RESIDUI NUOVA FORMAZIONE
BUONI PASTO 01.02.01.00	36.978	37.340	36.937	40.389	29.469	25.614	5.399	1.453	3.854
BUONI PASTO 01.02.01.01	97.478	97.668	97.478	98.935	78.774	67.695	17.555	771	11.079
MENSE 01.02.02	246.163	254.063	247.419	268.422	262.160	234.716	26.160	985	27.444
MENSE 01.02.02.00	73.577	75.081	73.577	76.491	74.634	73.008	1.532	214	1.625
MENSE 01.02.02.01	172.587	188.982	173.842	191.931	187.526	161.708	24.627	771	25.818
VESTITARIO 01.02.03	84.243	73.202	110.875	84.932	72.874	15.752	51.682	20.548	57.122
VESTITARIO 01.02.03.00	5.820	8.774	5.820	12.753	8.580	1.016	3.733	869	7.564
VESTITARIO 01.02.03.01	78.423	64.428	105.055	72.179	64.294	14.737	47.949	19.679	49.558
ALTRE 01.02.04	337.354	371.734	337.708	396.831	369.597	315.869	66.739	5.785	53.727
ALTRE 01.02.04.00	132.039	135.213	132.393	146.104	133.079	104.702	38.904	5.669	28.377
ALTRE 01.02.04.01	205.315	236.521	205.315	250.727	236.518	211.167	27.834	116	25.351
CONTRIBUTI SOCIALI EFFETTIVI A CARICO DEL DATORE DI LAVORO 01.03	27.199.179	27.734.253	27.199.066	27.824.150	27.694.843	27.546.693	188.682	15.419	148.150
CONTRIBUTI SOCIALI EFFETTIVI A CARICO DEL DATORE DI LAVORO 01.03.01	27.199.179	27.734.253	27.199.066	27.824.150	27.694.843	27.546.693	188.682	15.419	148.150
CONTRIBUTI SOCIALI EFFETTIVI A CARICO DEL DATORE DI LAVORO 01.03.01.00	11.030.197	11.035.655	11.030.201	11.040.178	11.015.082	11.014.027	4.622	197	1.055
SPENDI 01.03.01.01	15.383.219	15.767.622	15.383.219	15.765.841	15.786.143	15.739.435	39.897	181	46.708
COMPETENZE ACCESSORIE 01.03.01.02	785.763	930.977	785.646	1.018.131	893.618	793.231	144.164	15.042	100.388

TABELLA N. 24 CONSUNTIVO 2014 - CLASSIFICAZIONE ECONOMICA DELLE SPESE FINALI DELLO STATO

(MIGLIAIA DI EURO)

	PREVISIONI INIZIALI COMPETENZA	PREVISIONI DEFINITIVE COMPETENZA	PREVISIONI INIZIALI CASSA	AUTORIZZAZ. DEFINITIVE CASSA	IMPEGNI	PAGAMENTI COMPETENZA	PAGAMENTI RESIDUI	RESIDUI PROVENIENTI ESERCIZI PRECEDENTI	RESIDUI NUOVA FORMAZIONE
COMPETENZE ACCESSORIE 01.03.02	-	-	-	-	-	-	-	-	-
COMPETENZE ACCESSORIE 01.05.02.00	-	-	-	-	-	-	-	-	-
CONTRIBUTI SOCIALI FIGURATIVI A CARICO DEL DATORE DI LAVORO 01.04	1.154.306	1.148.683	1.153.955	1.148.643	1.133.243	1.131.761	2.102	478	1.483
CONTRIBUTI SOCIALI FIGURATIVI A CARICO DEL DATORE DI LAVORO 01.04.01	1.154.306	1.148.683	1.153.955	1.148.643	1.133.243	1.131.761	2.102	478	1.483
CONTRIBUTI SOCIALI FIGURATIVI A CARICO DEL DATORE DI LAVORO 01.04.01.00	431.951	422.348	431.551	423.771	418.847	417.859	1.720	475	988
PENSIONI PROVVISORIE 01.04.01.01	691.963	695.255	691.963	695.255	688.470	688.470	-	-	-
SUSSIDI AL PERSONALE 01.04.01.02	4.400	5.277	4.400	5.330	4.002	3.764	270	3	238
EQUO INDENNIZZO 01.04.01.03	25.991	25.803	26.041	24.287	21.925	21.668	112	-	257
CONSUMI INTERMEDI	10.751.353	12.639.232	11.068.966	13.663.564	12.283.805	9.093.099	2.563.566	545.547	3.190.706
ACQUISTO DI BENI 02.01	1.164.172	1.520.329	1.201.704	1.758.452	1.475.232	872.796	320.826	90.454	602.436
BENI DI CONSUMO 02.01.01	1.070.494	1.359.782	1.086.134	1.561.661	1.318.155	782.554	235.353	54.886	535.601
BENI DI CONSUMO 02.01.01.00	845.266	1.049.454	859.629	1.238.515	1.041.872	551.429	209.865	50.374	490.442
CANCELLERIA 02.01.01.01	66.083	103.938	66.326	110.267	102.941	72.830	15.414	2.171	30.112
ALIMENTARI 02.01.01.02	27.228	29.206	27.228	29.648	29.200	28.984	300	184	216
COMBUSTIBILI 02.01.01.03	21.668	23.119	21.968	23.862	22.803	22.350	275	189	453
ALTRI BENI 02.01.01.04	110.250	154.065	110.983	159.370	121.339	106.960	9.499	1.968	14.379

TABELLA N. 24 - CONSUNTIVO 2014 - CLASSIFICAZIONE ECONOMICA DELLE SPESE FINALI DELLO STATO

(MIGLIAIA DI EURO)

	PREVISIONI INIZIALI COMPETENZA	PREVISIONI DEFINITIVE COMPETENZA	PREVISIONI INIZIALI CASSA	AUTORIZZAZ. DEFINITIVE CASSA	IMPEGNI	PAGAMENTI COMPETENZA	PAGAMENTI RESIDUI	RESIDUI PROVENIENTI ESERCIZI PRECEDENTI	RESIDUI NUOVA FORMAZIONE
PUBBLICAZIONI PERIODICHE 02.01.02	7.214	13.218	7.241	13.769	13.081	12.264	833	324	817
PUBBLICAZIONI PERIODICHE 02.01.02.00	7.214	13.218	7.241	13.769	13.081	12.264	833	324	817
ARMI E MATERIALE BELICO PER USI MILITARI 02.01.03	86.464	147.329	108.330	183.022	143.996	77.979	84.640	35.244	66.018
ARMI E MATERIALE BELICO PER USI MILITARI 02.01.03.00	86.464	147.329	108.330	183.022	143.996	77.979	84.640	35.244	66.018
ARMI LEGGERE 02.01.03.01	1.053	1.248	1.053	1.940	1.248	475	1.452	35	772
ACQUISTO DI SERVIZI EFFETTIVI 02.02	9.587.182	11.118.904	9.867.262	11.905.112	10.808.573	8.220.303	2.242.740	455.093	2.588.269
NOLEGGI, LOCAZIONI E LEASING OPERATIVO 02.02.01	840.673	808.385	847.831	847.209	795.276	706.206	88.077	16.383	89.071
NOLEGGI, LOCAZIONI E LEASING OPERATIVO 02.02.01.00	186.322	206.137	186.454	218.191	203.590	156.305	41.467	7.775	47.285
IMMOBILI 02.02.01.01	594.140	541.137	595.012	559.006	531.003	507.597	30.232	6.659	23.406
MEZZI DI TRASPORTO 02.02.01.02	3.739	2.103	3.739	2.428	1.942	1.678	433	23	264
SOFTWARE E HARDWARE 02.02.01.03	33.168	32.015	39.323	36.524	31.901	16.503	10.299	1.677	15.398
ALTRO 02.02.01.04	23.303	26.992	23.303	31.060	26.840	24.123	5.646	248	2.717
MANUTENZIONE ORDINARIA E RIPARAZIONI 02.02.02	564.470	1.146.536	706.327	1.464.122	1.139.486	765.129	481.438	185.626	374.357
MANUTENZIONE ORDINARIA E RIPARAZIONI 02.02.02.00	339.250	813.800	477.462	1.044.664	809.585	531.775	353.193	156.175	277.809
IMMOBILI 02.02.02.01	59.824	67.311	63.062	95.476	65.831	50.412	34.985	7.266	15.419
MEZZI DI TRASPORTO 02.02.02.02	95.439	184.728	95.510	230.522	184.546	135.742	58.107	16.983	48.804

## TABELLA N. 24 - CONSUNTIVO 2014 - CLASSIFICAZIONE ECONOMICA DELLE SPESE FINALI DELLO STATO

(MIGLIAIA DI EURO)

	PREVISIONI INIZIALI COMPETENZA	PREVISIONI DEFINITIVE COMPETENZA	PREVISIONI INIZIALI CASSA	AUTORIZZAZ. DEFINITIVE CASSA	IMPEGNI	PAGAMENTI COMPETENZA	PAGAMENTI RESIDUI	RESIDUI PROVENIENTI ESERCIZI PRECEDENTI	RESIDUI NUOVA FORMAZIONE
SOFTWARE E HARDWARE 02.02.02.03	64.216	67.504	64.551	78.576	66.357	37.576	33.795	4.923	28.781
ALTRO 02.02.02.04	5.741	13.194	5.741	14.863	13.167	9.624	1.357	279	3.544
UTENZE, SERVIZI AUSILIARI, SPESE DI PULIZIA 02.02.03	623.875	812.923	627.650	862.922	806.816	647.377	128.779	10.826	159.439
UTENZE, SERVIZI AUSILIARI, SPESE DI PULIZIA 02.02.03.00	623.875	812.923	627.650	862.922	806.816	647.377	128.779	10.826	159.439
SPESE POSTALI E VALORI BOLLATI 02.02.04	40.686	60.498	40.683	64.540	58.538	47.034	7.361	988	11.504
SPESE POSTALI E VALORI BOLLATI 02.02.04.00	40.686	60.498	40.683	64.540	58.538	47.034	7.361	988	11.504
CORSI DI FORMAZIONE 02.02.05	86.844	157.737	86.897	170.395	154.500	133.484	15.443	7.243	21.016
CORSI DI FORMAZIONE 02.02.05.00	86.844	157.737	86.897	170.395	154.500	133.484	15.443	7.243	21.016
SPESE PER ACCERTAMENTI SANITARI RESI NECESSARI DALL'ATTIVITA' LAVORATIVA	37.185	63.840	37.230	65.674	60.636	53.816	4.506	1.671	6.820
SPESE PER ACCERTAMENTI SANITARI RESI NECESSARI DALL'ATTIVITA' LAVORATIVA	37.185	63.840	37.230	65.674	60.636	53.816	4.506	1.671	6.820
SPESE DI RAPPRESENTANZA, REDAZIONI PUBBLICHE, CONVEGNI E MOSTRE, PUBBLICITA'	31.718	45.983	31.821	50.678	45.005	25.819	10.398	4.131	19.186
SPESE DI RAPPRESENTANZA, RELAZIONI PUBBLICHE, CONVEGNI E MOSTRE, PUBBLICITA'	31.718	45.983	31.821	50.678	45.005	25.819	10.398	4.131	19.186
COMMISSIONI, COMITATI, CONSIGLI 02.02.08	121.376	150.749	122.595	159.384	146.046	68.147	28.059	64.692	77.899
COMMISSIONI, COMITATI, CONSIGLI 02.02.08.00	121.376	150.749	122.595	159.384	146.046	68.147	28.059	64.692	77.899
COMPENSI PER INCARICHI CONGIUNTI 02.02.09	162.617	165.274	161.991	164.846	147.018	137.699	6.592	1.978	9.319
COMPENSI PER INCARICHI CONTINUI 02.02.09.00	162.617	165.274	161.991	164.846	147.018	137.699	6.592	1.978	9.319

TABELLA N. 24 CONSUNTIVO 2014 - CLASSIFICAZIONE ECONOMICA DELLE SPESE FINALI DELLO STATO

(MIGLIAIA DI EURO)

	PREVISIONI INIZIALI COMPETENZA	PREVISIONI DEFINITIVE COMPETENZA	PREVISIONI INIZIALI CASSA	AUTORIZZAZ. DEFINITIVE CASSA	IMPEGNI	PAGAMENTI COMPETENZA	PAGAMENTI RESIDUI	RESIDUI PROVENIENTI ESERCIZI PRECEDENTI	RESIDUI NUOVA FORMAZIONE
STUDI, CONSULENZE, INDAGINI 02.02.10	62.357	77.360	63.392	115.888	70.940	32.274	52.436	9.781	38.667
STUDI, CONSULENZE, INDAGINI 02.02.10.00	62.357	77.360	63.392	115.888	70.940	32.274	52.436	9.781	38.667
AGGI DI RISCOSSIONE 02.02.11	3.180.659	3.170.923	3.236.473	3.226.618	3.108.178	1.918.553	982.858	59.024	1.189.625
AGGI DI RISCOSSIONE 02.02.11.00	3.180.659	3.170.923	3.236.473	3.226.618	3.108.178	1.918.553	982.858	59.024	1.189.625
COMMISSIONI SU TITOLI 02.02.12	900.015	800.015	900.015	800.015	709.336	708.992	227	-	345
COMMISSIONI SU TITOLI 02.02.12.00	900.015	800.015	900.015	800.015	709.336	708.992	227	-	345
INDENNITA' DI MISSIONE E RIMBORSI SPESE VIAGGI 02.02.13	162.317	291.364	163.112	318.406	286.297	255.914	30.746	7.361	30.363
INDENNITA' DI MISSIONE E RIMBORSI SPESE VIAGGI 02.02.13.00	54.670	137.300	54.861	148.005	135.828	122.695	11.369	2.053	13.132
ALL'INTERNO 02.02.13.01	74.178	103.173	74.538	113.308	101.555	92.651	11.067	1.194	8.904
ALL'ESTERO 02.02.13.02	13.464	29.878	13.533	32.539	28.057	22.586	4.147	380	5.471
INDENNITA' DI TRASFERIMENTO 02.02.13.03	20.006	21.013	20.179	24.555	20.857	17.982	4.163	3.733	2.875
ALTRI SERVIZI 02.02.14	2.640.498	3.232.746	2.709.353	3.458.778	3.148.532	2.620.322	404.728	85.389	528.210
ALTRI SERVIZI 02.02.14.00	2.640.498	3.232.746	2.709.353	3.458.778	3.148.532	2.620.322	404.728	85.389	528.210
CANONI FFP 02.02.15	131.892	134.569	131.892	135.636	131.968	99.540	1.092	-	32.428
CANONI FFP 02.02.15.00	131.892	134.569	131.892	135.636	131.968	99.540	1.092	-	32.428
IMPOSTE PAGATE SULLA PRODUZIONE	4.609.737	4.707.091	4.614.039	4.743.898	4.659.193	4.642.455	37.959	2.720	16.738

TABELLA N. 24 - CONSUNTIVO 2014 - CLASSIFICAZIONE ECONOMICA DELLE SPESE FINALI DELLO STATO

(MIGLIAIA DI EURO)

	PREVISIONI INIZIALI COMPETENZA	PREVISIONI DEFINITIVE COMPETENZA	PREVISIONI INIZIALI CASSA	AUTORIZZAZ. DEFINITIVE CASSA	IMPEGNI	PAGAMENTI COMPETENZA	PAGAMENTI RESIDUI	RESIDUI PROVENIENTI ESERCIZI PRECEDENTI	RESIDUI NUOVA FORMAZIONE
IMPOSTE PAGATE SULLA PRODUZIONE 03.01	4.609.737	4.707.091	4.614.039	4.743.898	4.659.193	4.642.455	37.959	2.720	16.738
IMPOSTE PAGATE SULLA PRODUZIONE 03.01.01	4.609.737	4.707.091	4.614.039	4.743.898	4.659.193	4.642.455	37.959	2.720	16.738
IMPOSTE PAGATE SULLA PRODUZIONE 03.01.01.00	30.452	31.419	30.452	31.423	30.602	30.530	7	1	72
STIPENDI 03.01.01.01	4.300.667	4.358.913	4.300.667	4.358.975	4.327.115	4.326.304	154	58	811
COMPETENZE ACCESSORIE 03.01.01.02	278.617	316.760	282.913	353.499	301.477	285.621	37.798	2.661	15.856
TRASFERIMENTI CORRENTI AD AMMINISTRAZIONI PUBBLICHE 04.01	249.936.880	252.207.164	250.286.004	257.455.650	250.612.035	217.888.725	17.991.558	15.268.201	32.723.310
AMMINISTRAZIONI CENTRALI 04.01	8.905.403	9.007.382	8.908.308	9.057.549	8.887.857	8.516.327	347.737	32.136	371.530
ORGANI COSTITUZIONALI 04.01.01	7.167.698	7.230.738	7.170.948	7.270.931	7.227.280	7.055.012	163.795	23.645	172.268
ORGANI COSTITUZIONALI 04.01.01.00	7.167.698	7.230.738	7.170.948	7.270.931	7.227.280	7.055.012	163.795	23.645	172.268
ENTI PRODUTTORI DI SERVIZI ECONOMICI E DI REGOLAZIONE DELL'ATTIVITA' ECONOMICA	756.697	770.998	756.699	772.813	655.951	561.052	57.415	3.584	74.899
ENTI PRODUTTORI DI SERVIZI ECONOMICI E DI REGOLAZIONE DELL'ATTIVITA' ECONOMICA	756.696	770.997	756.698	772.813	655.950	561.051	57.415	3.584	74.899
FONDI 04.01.02.01	1	1	1	1	1	1	-	-	-
ALTRI 04.01.02.02	-	-	-	-	-	-	-	-	-
ENTI PRODUTTORI DI SERVIZI ASSISTENZIALI, RICREATIVI E CULTURALI	448.549	456.611	448.104	464.807	455.597	454.890	8.485	840	707
ENTI PRODUTTORI DI SERVIZI ASSISTENZIALI, RICREATIVI E CULTURALI	448.549	456.611	448.104	464.807	455.597	454.890	8.485	840	707
ENTI DI RICERCA 04.01.04	532.460	549.035	532.557	549.597	549.029	425.372	118.041	4.067	123.657

TABELLA N. 24 - CONSUNTIVO 2014 - CLASSIFICAZIONE ECONOMICA DELLE SPESE FINALI DELLO STATO

(MIGLIAIA DI EURO)

	PREVISIONI INIZIALI COMPETENZA	PREVISIONI DEFINITIVE COMPETENZA	PREVISIONI INIZIALI CASSA	PREVISIONI AUTORIZZAZ. DEFINITIVE CASSA	IMPEGNI	PAGAMENTI COMPETENZA	PAGAMENTI RESIDUI	RESIDUI PROVENIENTI ESERCIZI PRECEDENTI	RESIDUI NUOVA FORMAZIONE
ENTI DI RICERCA 04.01.04.00	532.460	549.035	532.557	549.597	549.029	425.372	118.041	4.067	123.657
AMMINISTRAZIONI LOCALI 04.02	119.689.182	121.191.896	120.035.402	125.521.728	119.909.139	100.946.518	9.365.610	10.252.317	19.962.621
REGIONI 04.02.01	102.597.251	103.768.357	102.831.955	104.892.539	102.626.923	85.026.792	5.668.744	9.960.153	17.600.131
REGIONI 04.02.01.00	102.597.251	103.768.357	102.831.955	104.892.539	102.626.923	85.026.792	5.668.744	9.960.153	17.600.131
COMUNI E PROVINCE 04.02.02	2.662.456	2.615.711	2.663.972	4.950.364	2.526.721	2.172.170	2.414.233	178.819	354.552
COMUNI E PROVINCE 04.02.02.00	2.662.456	2.615.711	2.663.972	4.950.364	2.526.721	2.172.170	2.414.233	178.819	354.552
ENTI PRODUTTORI DI SERVIZI SANITARI 04.02.03	353.788	584.093	353.788	640.601	584.084	416.768	133.506	76.183	167.316
ENTI PRODUTTORI DI SERVIZI SANITARI 04.02.03.00	353.788	584.093	353.788	640.601	584.084	416.768	133.506	76.183	167.316
ENTI LOCALI PRODUTTORI DI SERVIZI ECONOMICI E DI REGOLAZIONE DELL'ATTIVITA'	-	469	-	469	469	431	-	-	38
ENTI LOCALI PRODUTTORI DI SERVIZI ECONOMICI E DI REGOLAZIONE DELL'ATTIVITA'	-	469	-	469	469	431	-	-	38
ENTI LOCALI PRODUTTORI DI SERVIZI ECONOMICI E DI REGOLAZIONE DELL'ATTIVITA'	7.423.842	7.417.580	7.523.842	7.832.723	7.416.357	6.641.341	754.712	23.545	775.016
ENTI LOCALI PRODUTTORI DI SERVIZI ASSISTENZIALI RICREATIVI E CULTURALI	7.423.842	7.417.580	7.523.842	7.832.723	7.416.357	6.641.341	754.712	23.545	775.016
PROVINCE COMUNI - DEVOLUZIONE DI TRIBUTI ERARIALI 04.02.07	6.561.845	6.805.685	6.661.845	7.205.032	6.754.584	6.689.017	394.415	11.617	65.567
PROVINCE COMUNI - DEVOLUZIONE DI TRIBUTI ERARIALI 04.02.07.00	6.561.845	6.805.685	6.661.845	7.205.032	6.754.584	6.689.017	394.415	11.617	65.567
ENTI DI PREVIDENZA 04.03	121.342.294	122.007.887	121.342.294	122.876.373	121.815.039	108.425.880	8.278.211	4.983.748	13.389.159
ENTI DI PREVIDENZA E ASSISTENZA SOCIALE 04.03.01	121.342.294	122.007.887	121.342.294	122.876.373	121.815.039	108.425.880	8.278.211	4.983.748	13.389.159

## TABELLA N. 24 - CONSUNTIVO 2014 - CLASSIFICAZIONE ECONOMICA DELLE SPESE FINALI DELLO STATO

(MILIARDI DI EURO)

	PREVISIONI INIZIALI COMPETENZA	PREVISIONI DEFINITIVE COMPETENZA	PREVISIONI INIZIALI CASSA	AUTORIZZAZ. DEFINITIVE CASSA	IMPEGNI	PAGAMENTI COMPETENZA	PAGAMENTI RESIDUI	RESIDUI PROVENIENTI ESERCIZI PRECEDENTI	RESIDUI NUOVA FORMAZIONE
ENTI DI PREVIDENZA E ASSISTENZA SOCIALE 04.03.01.00	41.484.434	41.438.057	41.484.434	42.322.823	41.437.740	34.415.235	4.286.258	2.647.603	7.022.505
INPS 04.03.01.01	77.897.162	78.730.393	77.897.162	78.775.124	78.601.342	73.346.599	3.179.809	2.032.130	5.254.643
INPDAP 04.03.01.02	235.171	208.931	235.171	208.931	196.931	40.000	39.875	132.646	158.931
INAIL 04.03.01.03	587.472	609.232	587.472	607.681	604.937	542.278	12.426	29.560	62.658
ALTRI 04.03.01.04	1.138.055	1.021.274	1.138.055	961.815	972.091	81.669	759.843	141.808	890.422
TRASFERIMENTI CORRENTI A FAMIGLIE E ISTITUZIONI SOCIALI PRIVATE 05.01	4.191.793	10.449.171	4.228.017	11.018.828	10.329.829	4.466.572	558.674	353.857	5.863.257
PRESTAZIONI SOCIALI IN DENARO 05.01	1.060.029	6.524.251	1.060.054	6.527.954	6.435.042	1.073.785	17.662	63.349	5.361.257
PRESTAZIONI DI ASSISTENZA SOCIALE 05.01.01	775.456	776.263	775.456	777.929	666.419	665.186	915	6.054	1.233
PRESTAZIONI DI ASSISTENZA SOCIALE 05.01.01.00	775.456	776.263	775.456	777.929	666.419	665.186	915	6.054	1.233
ALTRE PRESTAZIONI 05.01.02	284.573	5.747.989	284.598	5.750.025	5.768.623	408.599	16.746	57.295	5.360.024
ALTRE PRESTAZIONI 05.01.02.00	284.573	5.747.989	284.598	5.750.025	5.768.623	408.599	16.746	57.295	5.360.024
TRASFERIMENTI SOCIALI IN NATURA 05.02	474.271	917.480	500.284	985.018	912.718	790.797	72.193	7.770	121.921
TRASFERIMENTI DI ASSISTENZA SOCIALE 05.02.01	222.257	284.211	222.257	289.154	282.349	268.702	6.135	5.306	13.647
TRASFERIMENTI DI ASSISTENZA SOCIALE 05.02.01.00	222.257	284.211	222.257	289.154	282.349	268.702	6.135	5.306	13.647
ALTRE PRESTAZIONI 05.02.02	252.014	633.269	278.027	695.864	630.369	522.095	66.057	2.465	108.274
ALTRE PRESTAZIONI 05.02.02.00	252.014	633.269	278.027	695.864	630.369	522.095	66.057	2.465	108.274



TABELLA N. 24 CONSUNTIVO 2014 - CLASSIFICAZIONE ECONOMICA DELLE SPESE FINALI DELLO STATO

(MIGLIAIA DI EURO)

	PREVISIONI INIZIALI COMPETENZA	PREVISIONI DEFINITIVE COMPETENZA	PREVISIONI INIZIALI CASSA	PREVISIONI DEFINITIVE CASSA	IMPEGNI	PAGAMENTI COMPETENZA	PAGAMENTI RESIDUI	RESIDUI PROVENIENTI ESERCIZI PRECEDENTI	RESIDUI NUOVA FORMAZIONE
ALTRI TRASFERIMENTI 05.03	2.657.493	3.007.440	2.667.679	3.505.857	2.982.069	2.601.990	468.819	282.738	380.079
FAMIGLIE 05.03.01	991.384	1.257.602	1.001.573	1.482.494	1.234.784	940.851	156.117	269.013	293.933
FAMIGLIE 05.03.01.00	991.384	1.257.602	1.001.573	1.482.494	1.234.784	940.851	156.117	269.013	293.933
ISTITUZIONI SOCIALI PRIVATE 05.03.02	1.666.109	1.749.837	1.666.105	2.023.363	1.747.285	1.661.139	312.702	13.725	86.146
ISTITUZIONI SOCIALI PRIVATE 05.03.02.00	1.666.109	1.749.837	1.666.105	2.023.363	1.747.285	1.661.139	312.702	13.725	86.146
TRASFERIMENTI CORRENTI A IMPRESE	5.816.288	6.069.289	5.897.004	6.471.127	5.520.608	4.461.104	668.341	546.800	1.059.504
CONTRIBUTI AI PRODOTTI E ALLA PRODUZIONE 06.01	4.719.686	5.203.863	4.778.863	5.542.759	4.680.738	3.712.156	575.647	541.517	968.582
CONTRIBUTI ALLE IMPORTAZIONI 06.01.01	12.752	10.152	12.752	10.152	7.752	7.752	-	-	-
CONTRIBUTI ALLE IMPORTAZIONI 06.01.01.00	12.752	10.152	12.752	10.152	7.752	7.752	-	-	-
ALTRI CONTRIBUTI AI PRODOTTI 06.01.02	1.803.140	1.993.150	1.899.249	2.376.575	1.945.898	1.630.622	438.130	108.522	315.276
ALTRI CONTRIBUTI AI PRODOTTI 06.01.02.00	1.647.126	1.840.847	1.647.821	2.176.897	1.794.682	1.524.566	373.450	63.729	270.117
IMPRESSE PRIVATE 06.01.02.01	155.927	152.228	211.342	199.603	151.216	106.056	64.680	44.794	45.160
FERROVIE 06.01.02.03	-	-	-	-	-	-	-	-	-
POSTE E COMUNICAZIONI 06.01.02.04	86	75	86	75	-	-	-	-	-
CONTRIBUTI IN CONTO INTERESSI 06.01.03	320.997	239.731	321.985	235.396	110.100	69.529	37.742	17.359	40.571
CONTRIBUTI IN CONTO INTERESSI 06.01.03.00	277.989	196.967	279.378	192.632	67.759	41.502	21.214	1.740	26.257

TABELLA N. 24 - CONSUNTIVO 2014 - CLASSIFICAZIONE ECONOMICA DELLE SPESE FINALI DELLO STATO

(MIGLIAIA DI EURO)

	PREVISIONI INIZIALI COMPETENZA	PREVISIONI DEFINITIVE COMPETENZA	PREVISIONI INIZIALI CASSA	AUTORIZZAZ. DEFINITIVE CASSA	IMPEGNI	PAGAMENTI COMPETENZA	PAGAMENTI RESIDUI	RESIDUI PROVENIENTI ESERCIZI PRECEDENTI	RESIDUI NUOVA FORMAZIONE
IMPRESE PRIVATE 06.01.03.01	42.607	42.764	42.607	42.764	42.341	28.027	16.528	15.619	14.314
ALTRI CONTRIBUTI ALLA PRODUZIONE 06.01.04	2.593.197	2.960.830	2.594.877	2.920.635	2.616.986	2.004.254	99.775	415.636	612.734
ALTRI CONTRIBUTI ALLA PRODUZIONE 06.01.04.00	2.305.375	2.683.008	2.307.055	2.642.813	2.339.167	2.004.254	99.774	64.036	334.913
IMPRESE PRIVATE 06.01.04.01	381	381	381	383	381	-	1	-	381
ALTRE IMPRESE PUBBLICHE 06.01.04.05	277.440	277.440	277.440	277.440	277.440	-	-	352.600	277.440
ALTRI TRASFERIMENTI A IMPRESE 06.02	1.096.602	865.406	1.118.141	928.967	839.869	748.947	92.695	5.283	90.922
ALTRI TRASFERIMENTI A IMPRESE 06.02.01	1.096.602	865.406	1.118.141	928.367	839.869	748.947	92.695	5.283	90.922
ALTRI TRASFERIMENTI A IMPRESE 06.02.01.00	1.096.602	865.406	1.118.141	928.367	839.869	748.947	92.695	5.283	90.922
TRASFERIMENTI CORRENTI A ESTERO 07.01	1.620.843	1.835.865	1.621.374	1.896.764	1.755.024	1.593.298	154.297	41.761	161.726
TRASFERIMENTI CORRENTI A ESTERO 07.01.01	1.620.843	1.835.865	1.621.374	1.896.764	1.755.024	1.593.298	154.297	41.761	161.726
UNIONE EUROPEA 07.01.01	55.607	59.681	55.607	74.818	51.723	50.460	20.984	28	1.263
UNIONE EUROPEA 07.01.01.00	15.279	19.309	15.279	18.446	15.194	13.931	1.301	28	1.263
ORGANISMI DELL'UNIONE EUROPEA 07.01.01.01	40.328	40.372	40.328	56.372	36.529	36.529	19.683	-	-
ALPES 07.01.02	1.565.236	1.776.184	1.565.767	1.821.946	1.703.301	1.542.838	133.313	41.733	160.463
ALTRO 07.01.02.00	1.026.835	1.219.272	1.027.365	1.261.947	1.199.656	1.041.394	128.919	41.394	158.262
ORGANISMI INTERNAZIONALI 07.01.02.01	533.655	552.763	533.655	556.655	499.486	499.370	4.076	-	116

TABELLA N. 24 - CONSUNTIVO 2014 - CLASSIFICAZIONE ECONOMICA DELLE SPESE FINALI DELLO STATO

(MIGLIAIA DI EURO)

	PREVISIONI INIZIALI COMPETENZA	PREVISIONI DEFINITIVE COMPETENZA	PREVISIONI INIZIALI CASSA	PREVISIONI AUTORIZZAZ. DEFINITIVE CASSA	IMPEGNI	PAGAMENTI COMPETENZA	PAGAMENTI RESIDUI	RESIDUI PROVENIENTI ESERCIZI PRECEDENTI	RESIDUI NUOVA FORMAZIONE
PAESI TERZI 07.01.02.02	4.745	4.158	4.745	3.344	4.158	2.074	318	339	2.085
RISORSE PROPRIE UNIONE EUROPEA	18.000.000	18.000.000	18.000.000	18.000.000	17.658.801	17.658.801	-	-	-
RISORSE PROPRIE UNIONE EUROPEA 08.01	18.000.000	18.000.000	18.000.000	18.000.000	17.658.801	17.658.801	-	-	-
RISORSE PROPRIE UNIONE EUROPEA 08.01.01	18.000.000	18.000.000	18.000.000	18.000.000	17.658.801	17.658.801	-	-	-
RISORSE PROPRIE UNIONE EUROPEA 09.01.01.00	18.000.000	18.000.000	18.000.000	18.000.000	17.658.801	17.658.801	-	-	-
INTERESSI PASSIVI E REDDITI DA CAPITALE	93.498.112	90.792.164	93.498.614	90.795.492	81.073.465	80.844.871	146.826	10.978	228.594
INTERESSI PASSIVI 09.01	93.498.112	90.792.164	93.498.614	90.795.492	81.073.465	80.844.871	146.826	10.978	228.594
INTERESSI PASSIVI SU TITOLI A BREVE TERMINE 09.01.01	4.000.000	2.032.220	4.000.000	2.032.220	1.290.775	1.290.775	-	-	-
INTERESSI PASSIVI SU TITOLI A BREVE TERMINE 09.01.01.00	-	-	-	-	-	-	-	-	-
INTERESSI PASSIVI SU TITOLI A BREVE TERMINE 09.01.01.01	4.000.000	2.032.220	4.000.000	2.032.220	1.290.775	1.290.775	-	-	-
INTERESSI PASSIVI SU TITOLI A MEDIO-LUNGO TERMINE 09.01.02	77.612.600	78.514.073	77.612.600	78.514.073	74.221.298	74.047.561	141.685	11	173.737
INTERESSI PASSIVI SU TITOLI A MEDIO-LUNGO TERMINE 09.01.02.00	19.612.600	20.422.369	19.612.600	20.422.369	17.105.128	16.931.402	141.658	-	173.726
INTERESSI PASSIVI SU TITOLI A MEDIO-LUNGO TERMINE 09.01.02.01	58.000.000	58.091.704	58.000.000	58.091.704	57.116.170	57.116.139	27	11	11
INTERESSI SU MUTUI 09.01.03	1.895.071	1.891.253	1.895.573	1.889.577	1.865.487	1.864.158	1.944	8.754	1.329
INTERESSI SU MUTUI 09.01.03.00	762.865	759.055	763.367	757.379	750.713	749.384	1.944	8.754	1.329
CONTRATTI IN ITALIA 09.01.03.01	1.097.206	1.097.198	1.097.206	1.097.198	1.082.596	1.082.596	-	-	-

TABELLA N. 24 CONSUNTIVO 2014 - CLASSIFICAZIONE ECONOMICA DELLE SPESE FINALI DELLO STATO

(MIGLIAIA DI EURO)

	PREVISIONI INIZIALI COMPETENZA	PREVISIONI DEFINITIVE COMPETENZA	PREVISIONI INIZIALI CASSA	AUTORIZZAZ. DEFINITIVE CASSA	IMPEGNI	PAGAMENTI COMPETENZA	PAGAMENTI RESIDUI	RESIDUI PROVENIENTI ESERCIZI PRECEDENTI	RESIDUI NUOVA FORMAZIONE
CONTRATTI ALL'ESTERO 09.01.03.02	35.000	35.000	35.000	35.000	32.178	32.178	-	-	-
ALTRI IMPRESSE 09.01.04	9.990.441	8.354.618	9.990.441	8.359.622	3.695.905	3.642.377	3.197	2.214	53.529
ALTRI INTERESSI 09.01.04.00	9.012.840	7.368.296	9.012.840	7.369.796	3.136.172	3.083.739	1.651	347	52.433
SU DEPOSITI IN TESORERIA 09.01.04.01	1.680	3.642	1.680	3.745	3.620	3.606	94	-	14
SU CREDITI D'IMPOSTA 09.01.04.02	974.685	974.685	974.685	974.685	548.822	548.365	20	20	457
ALTRO 09.01.04.03	1.236	7.995	1.236	11.396	7.291	6.666	1.432	1.847	625
POSTE CORRETTIVE E COMPENSATIVE	54.609.532	55.985.581	54.709.533	56.120.149	54.182.304	50.178.655	3.419.726	43.784	4.003.650
RESTITUZIONI E RIMBORSO DI IMPOSTE 10.01	39.446.692	39.479.040	39.546.692	39.475.795	37.850.101	37.828.860	14.384	3.653	21.241
RESTITUZIONE E RIMBORSO DI IMPOSTE DIRETTE 10.01.01	11.975.000	11.978.201	12.075.000	11.978.201	11.752.776	11.740.449	9.393	3.454	12.327
RESTITUZIONE E RIMBORSO DI IMPOSTE DIRETTE 10.01.01.00	11.975.000	11.978.201	12.075.000	11.978.201	11.752.776	11.740.449	9.393	3.454	12.327
RESTITUZIONE E RIMBORSO DI IMPOSTE INDIRETTE 10.01.02	27.471.692	27.500.839	27.471.692	27.495.594	26.097.324	26.088.411	4.991	199	8.914
RESTITUZIONE E RIMBORSO DI IMPOSTE INDIRETTE 10.01.02.00	27.471.692	27.500.839	27.471.692	27.495.594	26.097.324	26.088.411	4.991	199	8.914
VINCITE LOTTO 10.02	13.059.868	13.198.700	13.059.868	13.209.421	13.062.228	9.105.263	3.274.713	38.468	3.956.965
VINCITE AL LOTTO 10.02.01	13.059.868	13.198.700	13.059.868	13.209.421	13.062.228	9.105.263	3.274.713	38.468	3.956.965
VINCITE AL LOTTO 10.02.01.00	13.059.868	13.198.700	13.059.868	13.209.421	13.062.228	9.105.263	3.274.713	38.468	3.956.965
ALTRE POSTE CORRETTIVE E COMPENSATIVE 10.03	2.102.972	3.307.842	2.102.973	3.436.934	3.269.975	3.244.531	130.629	1.664	25.444

**TABELLA N. 24 - CONSUNTIVO 2014 - CLASSIFICAZIONE ECONOMICA DELLE SPESE FINALI DELLO STATO**

(MIGLIAIA DI EURO)

	PREVISIONI INIZIALI COMPETENZA	PREVISIONI DEFINITIVE COMPETENZA	PREVISIONI INIZIALI CASSA	PREVISIONI DEFINITIVE CASSA	IMPEGNI	PAGAMENTI COMPETENZA	PAGAMENTI RESIDUI	RESIDUI PROVENIENTI ESERCIZI PRECEDENTI	RESIDUI NUOVA FORMAZIONE
ALTRE POSTE CORRETTIVE E COMPENSATIVE 10.03.01	2.102.972	3.307.842	2.102.973	3.436.934	3.269.975	3.244.531	130.629	1.664	25.444
ALTRE POSTE CORRETTIVE E COMPENSATIVE 10.03.01.00	2.102.972	3.307.842	2.102.973	3.436.934	3.269.975	3.244.531	130.629	1.664	25.444
AMMORTEMENTI	1.053.781	1.080.840	1.053.781	1.080.840	356.835	356.835	-	-	-
BENI MOBILI 11.01	724.005	724.005	724.005	724.005	-	-	-	-	-
BENI MOBILI 11.01.01	724.005	724.005	724.005	724.005	-	-	-	-	-
BENI MOBILI 11.01.01.00	724.005	724.005	724.005	724.005	-	-	-	-	-
BENI IMMOBILI 11.02	329.776	356.835	329.776	356.835	356.835	356.835	-	-	-
BENI IMMOBILI 11.02.01	329.776	356.835	329.776	356.835	356.835	356.835	-	-	-
BENI IMMOBILI 11.02.01.00	329.776	356.835	329.776	356.835	356.835	356.835	-	-	-
ALTRE USCITE CORRENTI	5.057.497	2.047.783	15.450.050	5.371.832	1.225.298	421.564	64.548	75.101	803.734
PREMI DI ASSICURAZIONE 12.01	5.402	15.719	5.424	15.824	15.053	14.822	343	25	231
PREMI DI ASSICURAZIONE 12.01.01	5.402	15.719	5.424	15.824	15.053	14.822	343	25	231
PREMI DI ASSICURAZIONE 12.01.01.00	5.402	15.719	5.424	15.824	15.053	14.822	343	25	231
ALTRE USCITE CORRENTI 12.02	5.052.095	2.032.064	15.444.626	5.356.008	1.210.245	406.742	64.205	75.076	603.503
FONDI SPECIALI 12.02.01	69.215	28.216	69.215	28.216	-	-	-	-	-
FONDI SPECIALI 12.02.01.00	69.215	28.216	69.215	28.216	-	-	-	-	-

TABELLA N. 24 CONSUNTIVO 2014 - CLASSIFICAZIONE ECONOMICA DELLE SPESE FINALI DELLO STATO

(MIGLIAIA DI EURO)

	PREVISIONI INIZIALI COMPETENZA	PREVISIONI DEFINITIVE COMPETENZA	PREVISIONI INIZIALI CASSA	AUTORIZZAZ. DEFINITIVE CASSA	IMPEGNI	PAGAMENTI COMPETENZA	PAGAMENTI RESIDUI	RESIDUI PROVENIENTI ESERCIZI PRECEDENTI	RESIDUI NUOVA FORMAZIONE
FONDI DI RISERVA 12.02.02	3.763.650	801.554	13.763.700	4.055.829	165.720	18.235	-	40.274	147.485
FONDI DI RISERVA 12.02.02.00	1.993.650	200.138	1.993.700	200.188	165.720	18.235	-	40.274	147.485
SPESE OBBLIGATORIE E D'ORDINE 12.02.02.01	900.000	314.624	900.000	314.624	-	-	-	-	-
SPESE IMPREVISTE 12.02.02.02	550.000	242.720	550.000	242.720	-	-	-	-	-
FONDO DI CASSA 12.02.02.03	-	-	10.000.000	3.254.225	-	-	-	-	-
ALTRI FONDI 12.02.02.04	320.000	44.071	320.000	44.071	-	-	-	-	-
ALTRE SOMME NON ALTROVE CLASSIFICATE 12.02.03	1.219.230	1.202.294	1.611.711	1.271.963	1.044.525	388.507	64.205	34.802	656.018
ALTRE SOMME NON ALTROVE CLASSIFICATE 12.02.03.00	1.219.230	1.202.294	1.611.711	1.271.963	1.044.525	388.507	64.205	34.802	656.018
TITOLO II - SPESE IN CONTO CAPITALE	54.566.342	77.537.846	56.917.771	84.082.076	76.830.108	49.892.631	9.513.181	19.252.425	26.937.477
INVESTIMENTI FISSI LORDI E ACQUISTI DI TERRENI 21.01	5.113.212	5.535.811	5.502.426	6.555.388	5.526.548	2.699.823	2.590.191	2.135.042	2.826.725
INVESTIMENTI FISSI LORDI 21.01	5.113.202	5.532.847	5.602.404	6.552.384	5.523.584	2.696.955	2.590.056	2.135.017	2.826.629
MEZZI DI TRASPORTO 21.01.01	176.701	187.519	180.767	194.227	187.418	63.130	73.908	28.670	124.287
MEZZI DI TRASPORTO 21.01.01.00	176.701	187.519	180.767	194.227	187.418	63.130	73.908	28.670	124.287
MOBILI, MACCHINARI, ATTREZZATURE 21.01.02	80.211	84.371	80.436	77.220	81.930	32.338	25.000	10.121	49.592
MOBILI, MACCHINARI, ATTREZZATURE 21.01.02.00	80.211	84.371	80.436	77.220	81.930	32.338	25.000	10.121	49.592
FABBRICATI RESIDENZIALI 21.01.03	16.506	41.097	16.506	61.706	41.097	26.197	20.520	14.641	14.900

CONSUNTIVO 2014 - CLASSIFICAZIONE ECONOMICA DELLE SPESE FINALI DELLO STATO

(MIGLIAIA DI EURO)

TABELLA N. 24

	PREVISIONI INIZIALI COMPETENZA	PREVISIONI DEFINITIVE COMPETENZA	PREVISIONI INIZIALI CASSA	AUTORIZZAZ. DEFINITIVE CASSA	IMPEGNI	PAGAMENTI COMPETENZA	PAGAMENTI RESIDUI	RESIDUI PROVENIENTI ESERCIZI PRECEDENTI	RESIDUI NUOVA FORMAZIONE
FABBRICATI RESIDENZIALI 21.01.03.00	16.506	41.097	16.506	61.706	41.097	26.197	20.520	14.641	14.900
FABBRICATI NON RESIDENZIALI 21.01.04	607.883	603.492	624.981	627.216	603.080	263.918	220.291	346.133	339.162
FABBRICATI NON RESIDENZIALI 21.01.04.00	607.883	603.492	624.981	627.216	603.080	263.918	220.291	346.133	339.162
OPERE PUBBLICHE 21.01.05	213.199	330.390	308.921	434.142	330.379	138.864	148.966	204.947	191.515
OPERE PUBBLICHE 21.01.05.00	213.199	330.390	308.921	434.142	330.379	138.864	148.966	204.947	191.515
SOFTWARE E HARDWARE 21.01.06	296.571	363.910	331.153	381.881	363.419	101.860	215.750	172.697	261.559
SOFTWARE E HARDWARE 21.01.06.00	296.571	363.910	331.153	381.881	363.419	101.860	215.750	172.697	261.559
INFRASTRUTTURE MILITARI 21.01.07	172.515	130.298	114.185	175.663	130.298	43.517	107.481	74.775	86.781
INFRASTRUTTURE MILITARI 21.01.07.00	172.515	130.298	114.185	175.663	130.298	43.517	107.481	74.775	86.781
ARMI LEGGERE E VEICOLI PER SICUREZZA PUBBLICA 21.01.08	60.421	68.262	60.421	71.604	68.261	36.900	22.147	26.189	31.361
ARMI LEGGERE E VEICOLI PER SICUREZZA PUBBLICA 21.01.08.00	60.421	68.262	60.421	71.604	68.261	36.900	22.147	26.189	31.361
ALTRI INVESTIMENTI 21.01.09	3.489.194	3.723.508	3.885.033	4.528.726	3.717.703	1.990.231	1.755.992	1.256.843	1.727.472
ALTRI INVESTIMENTI 21.01.09.00	3.489.194	3.723.508	3.885.033	4.528.726	3.717.703	1.990.231	1.755.992	1.256.843	1.727.472
ACQUISTI DI TERRENI E BENI MATERIALI NON PRODOTTI 21.02	11	2.963	22	3.004	2.963	2.868	135	26	95
ACQUISTI DI TERRENI E DI BENI MATERIALI NON PRODOTTI 21.02.01	11	2.963	22	3.004	2.963	2.868	135	26	95
ACQUISTI DI TERRENI E DI BENI MATERIALI NON PRODOTTI 21.02.01.00	11	2.963	22	3.004	2.963	2.868	135	26	95

TABELLA N. 24 - CONSUNTIVO 2014 - CLASSIFICAZIONE ECONOMICA DELLE SPESE FINALI DELLO STATO

(MIGLIAIA DI EURO)

	PREVISIONI INIZIALI COMPETENZA	PREVISIONI DEFINITIVE COMPETENZA	PREVISIONI INIZIALI CASSA	AUTORIZZAZ. DEFINITIVE CASSA	IMPEGNI	PAGAMENTI COMPETENZA	PAGAMENTI RESIDUI	RESIDUI PROVENIENTI ESERCIZI PRECEDENTI	RESIDUI NUOVA FORMAZIONE
CONTRIBUTI AGLI INVESTIMENTI	12.110.550	13.537.363	13.062.211	15.822.381	13.517.144	10.004.406	2.887.776	1.786.432	3.512.738
AMMINISTRAZIONI CENTRALI 22.01	8.390.673	6.808.557	8.537.947	9.264.085	8.807.581	7.370.497	1.032.241	684.972	1.437.084
ENTI PRODUTTORI DI SERVIZI ECONOMICI E DI REGOLAZIONE DELL'ATTIVITA' ECONOMICA	6.295.801	6.658.611	6.341.428	7.004.660	6.657.646	5.760.612	662.334	540.557	897.034
ENTI PRODUTTORI DI SERVIZI ECONOMICI E DI REGOLAZIONE DELL'ATTIVITA' ECONOMICA	6.295.801	6.658.611	6.341.428	7.004.660	6.657.646	5.760.612	662.334	540.557	897.034
ENTI PRODUTTORI DI SERVIZI ASSISTENZIALI, RICREATIVI E CULTURALI	9.101	9.101	9.101	9.201	9.089	8.989	-	100	100
ENTI PRODUTTORI DI SERVIZI ASSISTENZIALI, RICREATIVI E CULTURALI	9.101	9.101	9.101	9.201	9.089	8.989	-	100	100
ENTI DI RICERCA 22.01.03	2.085.771	2.100.846	2.187.418	2.210.223	2.100.846	1.600.896	429.907	144.315	499.950
ENTI DI RICERCA 22.01.03.00	2.085.771	2.100.846	2.187.418	2.210.223	2.100.846	1.600.896	429.907	144.315	499.950
AMMINISTRAZIONI CENTRALI 22.01.05	-	40.000	-	40.000	40.000	-	-	-	40.000
AMMINISTRAZIONI CENTRALI 22.01.05.00	-	40.000	-	40.000	40.000	-	-	-	40.000
AMMINISTRAZIONI LOCALI 22.02	3.719.877	4.728.770	4.524.263	6.558.209	4.709.528	2.633.873	1.795.484	1.101.459	2.075.655
REGIONI 22.02.01	1.128.773	1.293.792	1.569.442	2.812.215	1.294.708	825.290	1.119.993	630.648	469.418
REGIONI 22.02.01.00	1.128.773	1.293.792	1.569.442	2.812.215	1.294.708	825.290	1.119.993	630.648	469.418
COMUNI E PROVINCE 22.02.02	1.988.886	2.750.674	2.334.124	2.937.298	2.732.004	1.364.592	416.118	205.767	1.367.412
COMUNI E PROVINCE 22.02.02.00	1.988.886	2.750.674	2.334.124	2.937.298	2.732.004	1.364.592	416.118	205.767	1.367.412
ENTI PRODUTTORI DI SERVIZI SANITARI 22.02.03	-	19.264	1.324	25.313	19.264	1.336	7.496	17.316	17.928



CONSUNTIVO 2014 - CLASSIFICAZIONE ECONOMICA DELLE SPESE FINALI DELLO STATO									
(MIGLIAIA DI EURO)									
TABELLA N. 24	PREVISIONI INIZIALI COMPETENZA	PREVISIONI DEFINITIVE COMPETENZA	PREVISIONI INIZIALI CASSA	AUTORIZZAZ. DEFINITIVE CASSA	IMPEGNI	PAGAMENTI COMPETENZA	PAGAMENTI RESIDUI	RESIDUI PROVENIENTI ESERCIZI PRECEDENTI	RESIDUI NUOVA FORMAZIONE
ENTI PRODUTTORI DI SERVIZI SANITARI 22.02.03.00	-	19.264	1.324	25.313	19.264	1.336	7.496	17.316	17.928
ENTI LOCALI PRODUTTORI DI SERVIZI ECONOMICI E DI REGOLAZIONE DELL'ATTIVITA'	516.297	579.210	533.452	606.570	577.722	381.690	169.881	202.642	196.032
ENTI LOCALI PRODUTTORI DI SERVIZI ECONOMICI E DI REGOLAZIONE DELL'ATTIVITA'	516.297	579.210	533.452	606.570	577.722	381.690	169.881	202.642	196.032
ENTI LOCALI PRODUTTORI DI SERVIZI ASSISTENZIALI, RICREATIVI E CULTURALI	85.921	85.831	85.921	176.813	85.829	60.965	81.996	45.087	24.864
ENTI LOCALI PRODUTTORI DI SERVIZI ASSISTENZIALI, RICREATIVI E CULTURALI	85.921	85.831	85.921	176.813	85.829	60.965	81.996	45.087	24.864
ENTI DI PREVIDENZA E ASSISTENZA SOCIALE 22.03	-	36	-	87	36	36	51	-	-
ENTI DI PREVIDENZA E ASSISTENZA SOCIALE 22.03.01	-	36	-	87	36	36	51	-	-
ENTI DI PREVIDENZA E ASSISTENZA SOCIALE 22.03.01.00	-	36	-	87	36	36	51	-	-
CONTRIBUTI AGLI INVESTIMENTI AD IMPRESE	10.203.540	10.370.884	10.406.796	10.920.051	10.344.427	6.419.693	2.071.682	3.391.798	3.924.734
IMPRESSE PRIVATE 23.01	5.907.839	6.120.013	6.010.447	6.674.221	6.095.454	4.752.776	679.040	1.138.314	1.342.678
IMPRESSE PRIVATE 23.01.01	5.907.839	6.120.013	6.010.447	6.674.221	6.095.454	4.752.776	679.040	1.138.314	1.342.678
IMPRESSE PRIVATE 23.01.01.00	5.907.839	6.120.013	6.010.447	6.674.221	6.095.454	4.752.776	679.040	1.138.314	1.342.678
IMPRESSE PUBBLICHE 23.02	4.295.702	4.250.871	4.396.349	4.245.830	4.248.973	1.666.917	1.392.642	2.253.484	2.582.056
IMPRESSE PUBBLICHE 23.02.01	4.295.702	4.250.871	4.396.349	4.245.830	4.248.973	1.666.917	1.392.642	2.253.484	2.582.056
IMPRESSE PUBBLICHE 23.02.01.00	4.078.610	4.040.072	4.179.257	3.498.415	4.038.174	1.507.701	880.453	1.419.475	2.530.473
POSTE E COMUNICAZIONI 23.02.01.03	200.000	193.836	200.000	730.420	193.836	150.000	504.411	834.010	43.836

**TABELLA N. 24 - CONSUNTIVO 2014 - CLASSIFICAZIONE ECONOMICA DELLE SPESE FINALI DELLO STATO**

(MIGLIAIA DI EURO)

	PREVISIONI INIZIALI COMPETENZA	PREVISIONI DEFINITIVE COMPETENZA	PREVISIONI INIZIALI CASSA	AUTORIZZAZ. DEFINITIVE CASSA	IMPEGNI	PAGAMENTI COMPETENZA	PAGAMENTI RESIDUI	RESIDUI PROVENIENTI ESERCIZI PRECEDENTI	RESIDUI NUOVA FORMAZIONE
ALTRE IMPRESE PUBBLICHE 23.02.01.04	17.091	16.963	17.091	16.994	16.963	9.216	7.778	-	7.747
CONTRIBUTI AGLI INVESTIMENTI A FAMIGLIE E ISTITUZIONI SOCIALI PRIVATE	264.614	253.525	275.102	302.063	252.357	245.997	54.026	4.277	6.359
FAMIGLIE E ISTITUZIONI SOCIALI PRIVATE 24.01	264.614	253.525	275.102	302.063	252.357	245.997	54.026	4.277	6.359
FAMIGLIE E ISTITUZIONI SOCIALI PRIVATE 24.01.01	264.614	253.525	275.102	302.063	252.357	245.997	54.026	4.277	6.359
FAMIGLIE E ISTITUZIONI SOCIALI PRIVATE 24.01.01.00	275.670	643.509	277.670	650.200	641.050	625.924	18.867	182.165	15.127
CONTRIBUTI AGLI INVESTIMENTI A ESTERO	275.670	643.509	277.670	650.200	641.050	625.924	18.867	182.165	15.127
ESTERO 25.01	75.804	76.161	75.804	71.930	76.056	62.434	9.391	-	13.622
UNIONE EUROPEA 25.01.01	75.804	76.161	75.804	71.930	76.056	62.434	9.391	-	13.622
UNIONE EUROPEA 25.01.01.00	199.866	567.348	201.866	578.269	564.994	563.489	9.476	182.165	1.505
ALUNSO 25.01.02	194.861	540.186	196.861	551.107	537.832	536.356	9.447	182.145	1.476
ALTRO 25.01.02.00	5.004	27.162	5.004	27.162	27.162	27.133	29	20	29
ORGANISMI INTERNAZIONALI 25.01.02.01	-	-	-	-	-	-	-	-	-
PAESI TERZI 25.01.02.02	11.120.840	10.267.877	11.811.942	10.746.525	9.620.151	3.810.736	1.434.370	10.681.212	5.809.415
ALTRI TRASFERIMENTI IN CONTO CAPITALE	2.131.353	2.183.978	2.134.353	2.695.767	2.144.678	2.142.522	513.911	34	2.155
AMMINISTRAZIONI PUBBLICHE 26.01	1.510.795	1.503.810	1.510.795	2.009.453	1.503.810	1.503.810	505.643	-	-
RIPRISTO DEBITI PROGRESSED 26.01.01									

CONSUNTIVO 2014 - CLASSIFICAZIONE ECONOMICA DELLE SPESE FINALI DELLO STATO

(MIGLIAIA DI EURO)

TABELLA N. 24

	PREVISIONI INIZIALI COMPETENZA	PREVISIONI DEFINITIVE COMPETENZA	PREVISIONI INIZIALI CASSA	PREVISIONI DEFINITIVE CASSA	IMPEGNI	PAGAMENTI COMPETENZA	PAGAMENTI RESIDUI	RESIDUI PROVENIENTI ESERCIZI PRECEDENTI	RESIDUI NUOVA FORMAZIONE
RIPIANO DEBITI PROGRESSIVI 26.01.01.00	1.510.795	1.503.810	1.510.795	2.009.453	1.503.810	1.503.810	505.643	-	-
TRASFERIMENTI A ENTI PREVIDENZIALI IN RELAZIONE AD OPERAZIONI DI CARTOLARIZZAZIONE	-	-	-	-	-	-	-	-	-
TRASFERIMENTI A ENTI PREVIDENZIALI IN RELAZIONE AD OPERAZIONI DI	-	-	-	-	-	-	-	-	-
ALTRI 26.01.03	620.558	680.168	623.558	686.315	640.866	638.712	8.269	34	2.155
ALTRI 26.01.03.00	617.459	677.069	620.459	683.216	637.769	635.769	8.114	34	2.000
ALTRI 26.01.03.03	3.099	3.099	3.099	3.099	3.099	2.944	155	-	155
IMPRESE 26.02	75.370	618.718	75.370	627.812	612.352	69.005	40	-	543.348
ALTRI 26.02.02	75.370	618.718	75.370	627.812	612.352	69.005	40	-	543.348
ALTRI 26.02.02.00	75.370	618.718	75.370	627.812	612.352	69.005	40	-	543.348
FAMIGLIE E ISTITUZIONI SOCIALI PRIVATE 26.03	269	160.244	269	160.244	160.001	160.001	-	-	-
ALTRI 26.03.02	269	160.244	269	160.244	160.001	160.001	-	-	-
ALTRI 26.03.02.00	269	160.244	269	160.244	160.001	160.001	-	-	-
ALTRI TRASFERIMENTI 26.04	8.913.848	7.304.938	9.601.950	7.262.701	6.703.121	1.439.208	920.419	10.681.179	5.263.912
FONDI SPECIALI 26.04.01	62.972	13.361	62.972	13.361	-	-	-	-	-
FONDI SPECIALI 26.04.01.00	62.972	13.361	62.972	13.361	-	-	-	-	-
SOMME NON APPROVE CLASSIFICORIE 26.04.03	8.850.876	7.291.577	9.538.978	7.249.340	6.703.121	1.439.208	920.419	10.681.179	5.263.912

TABELLA N. 24 - CONSUNTIVO 2014 - CLASSIFICAZIONE ECONOMICA DELLE SPESE FINALI DELLO STATO

(MIGLIAIA DI EURO)

	PREVISIONI INIZIALI COMPETENZA	PREVISIONI DEFINITIVE COMPETENZA	PREVISIONI INIZIALI CASSA	AUTORIZZAZ. DEFINITIVE CASSA	IMPEGNI	PAGAMENTI COMPETENZA	PAGAMENTI RESIDUI	RESIDUI PROVENIENTI ESERCIZI PRECEDENTI	RESIDUI NUOVA FORMAZIONE
SOMME NON ALTROVE CLASSIFICATE 26.04.03.00	8.850.875	7.291.577	9.538.978	7.249.340	6.703.121	1.439.208	920.419	10.681.179	5.263.912
ACQUISIZIONI DI ATTIVITA' FINANZIARIE	15.477.916	36.928.877	15.481.825	39.085.470	36.928.431	26.086.052	456.269	1.071.500	10.842.379
BIGLIETTI, MONETE, DEPOSITI, ORO MONETARIO 31.01	200.000	200.000	200.000	200.000	200.000	200.000	-	-	-
BIGLIETTI 31.01.01	200.000	200.000	200.000	200.000	200.000	200.000	-	-	-
BIGLIETTI 31.01.01.00	200.000	200.000	200.000	200.000	200.000	200.000	-	-	-
MONETE 31.01.02	-	-	-	-	-	-	-	-	-
MONETE 31.01.02.00	-	-	-	-	-	-	-	-	-
TITOLI DIVERSI DALLE AZIONI 31.02	-	2.866.192	-	2.866.192	2.866.192	2.866.192	-	-	-
TITOLI DI CREDITO 31.02.01	-	2.866.192	-	2.866.192	2.866.192	2.866.192	-	-	-
TITOLI DI CREDITO 31.02.01.00	-	2.866.192	-	2.866.192	2.866.192	2.866.192	-	-	-
CONCESSIONE DI PRESTITI 31.03	14.749.355	33.255.321	14.750.870	35.409.851	33.254.875	22.493.532	405.028	1.000.067	10.761.342
A BREVE TERMINE 31.03.01	-	1.052.450	1.515	1.051.688	1.052.004	150.000	-	-	902.004
A BREVE TERMINE 31.03.01.00	-	1.052.450	1.515	1.051.688	1.052.004	150.000	-	-	902.004
A LUNGO TERMINE 31.03.02	14.749.355	32.202.871	14.749.355	34.357.963	32.202.871	22.343.532	405.028	1.000.067	9.859.339
A LUNGO TERMINE 31.03.02.00	14.749.355	32.202.871	14.749.355	34.357.963	32.202.871	22.343.532	405.028	1.000.067	9.859.339
AZIONI E ALTRE PARTECIPAZIONI 31.04	528.561	607.365	530.755	609.626	607.364	526.328	51.241	71.433	81.036

TABELLA N. 24 CONSUNTIVO 2014 - CLASSIFICAZIONE ECONOMICA DELLE SPESE FINALI DELLO STATO

(MIGLIAIA DI EURO)

	PREVISIONI INIZIALI COMPETENZA	PREVISIONI DEFINITIVE COMPETENZA	PREVISIONI INIZIALI CASSA	AUTORIZZAZ. DEFINITIVE CASSA	IMPEGNI	PAGAMENTI COMPETENZA	PAGAMENTI RESIDUI	RESIDUI PROVENIENTI ESERCIZI PRECEDENTI	RESIDUI NUOVA FORMAZIONE
ALTRE PARTECIPAZIONI 31.04.03	528.561	607.365	530.755	609.626	607.364	526.328	51.241	71.433	81.036
ALTRE PARTECIPAZIONI 31.04.03.00	528.561	607.365	530.755	609.626	607.364	526.328	51.241	71.433	81.036
ALTRI ORGANISMI 31.04.03.02	-	-	-	-	-	-	-	-	-
ALTRE 31.04.03.03	-	-	-	-	-	-	-	-	-
TITOLO III - RIMBORSO PASSIVITA' FINANZIARIE	235.664.313	226.889.701	235.677.446	227.144.017	207.562.179	207.196.745	420.843	96.556	365.434
RIMBORSO PASSIVITA' FINANZIARIE	235.664.313	226.889.701	235.677.446	227.144.017	207.562.179	207.196.745	420.843	96.556	365.434
RISERVA PER RISCHI MONETARIO	60.596	60.596	60.596	64.492	60.592	49.661	5.709	30.846	10.932
DEPOSITI 61.01.03	60.596	60.596	60.596	64.492	60.592	49.661	5.709	30.846	10.932
DEPOSITI 61.01.03.00	60.596	60.596	60.596	64.492	60.592	49.661	5.709	30.846	10.932
TITOLI 61.02	233.553.600	224.778.056	233.553.600	225.010.053	205.495.073	205.144.268	391.574	343	350.805
A BREVE TERMINE 61.02.01	86.000.000	86.000.000	86.000.000	86.000.000	83.950.550	83.950.550	18.787	328	-
EMESSI IN ITALIA 61.02.01.01	86.000.000	86.000.000	86.000.000	86.000.000	83.950.550	83.950.550	18.787	328	-
A LUNGO TERMINE 61.02.02	147.553.600	138.778.056	147.553.600	139.010.053	121.544.523	121.193.717	372.787	15	350.805
A LUNGO TERMINE 61.02.02.00	22.553.600	18.778.056	22.553.600	19.010.053	9.138.783	7.787.978	337.446	-	350.805
EMESSI IN ITALIA 61.02.02.01	125.000.000	120.000.000	125.000.000	120.000.000	113.405.740	113.405.740	35.341	15	-
PRESTITI 61.03	2.050.117	2.051.049	2.053.250	2.069.473	2.006.514	2.002.816	23.560	65.366	3.698

## TABELLA N. 24 CONSUNTIVO 2014 - CLASSIFICAZIONE ECONOMICA DELLE SPESE FINALI DELLO STATO

(MIGLIAIA DI EURO)

	PREVISIONI INIZIALI COMPETENZA	PREVISIONI DEFINITIVE COMPETENZA	PREVISIONI INIZIALI CASSA	AUTORIZZAZ. DEFINITIVE CASSA	IMPEGNI	PAGAMENTI COMPETENZA	PAGAMENTI RESIDUI	RESIDUI PROVENIENTI ESERCIZI PRECEDENTI	RESIDUI NUOVA FORMAZIONE
A LUNGO TERMINE 61.03.02	2.050.117	2.051.049	2.063.250	2.069.473	2.006.514	2.002.816	23.560	65.366	3.698
A LUNGO TERMINE 61.03.02.00	1.485.231	1.486.163	1.498.363	1.499.296	1.461.301	1.477.604	16.458	65.366	3.698
MESSI IN ITALIA 61.03.02.01	564.886	564.886	564.886	570.177	525.213	525.213	7.101	-	-
MESSI ALL'ESTERO 61.03.02.02	-	-	-	-	-	-	-	-	-
TOTALE SPESE	825.093.152	847.658.344	838.895.335	865.594.395	810.587.402	733.996.140	36.736.020	36.662.274	76.591.262

08/07/2015 CONSUNTIVO 2014: CLASSIFICAZIONE FUNZIONALE C.O.F.O.G. : RIPARTIZIONE DIVISIONI PER MINISTERO (MIGLIAIA DI EURO) 999/653/1

MINISTERI	SERVIZI GENERALI DELLE PUBBLICHE AMMINISTRAZIONI											
	PREVISIONI DEFINITIVE			PAGAMENTI		RIMASTO DA PAGARE		ECONOMIE/MAGGIORI SPESE			RESIDUI AL 31/12	
	RESIDUI	COMPETENZA	CASSA	RESIDUI	COMPETENZA	RESIDUI	COMPETENZA	RESIDUI	COMPETENZA	CASSA		
MINISTERO DELL'ECONOMIA E DELLE FINANZE	-	-	-	-	-	-	-	-	-	-	-	-
MINISTERO DELLO SVILUPPO ECONOMICO	-	-	-	-	-	-	-	-	-	-	-	-
MINISTERO DEL LAVORO E DELLE POLITICHE SOCIALI	-	-	-	-	-	-	-	-	-	-	-	-
MINISTERO DELLA GIUSTIZIA	-	-	-	-	-	-	-	-	-	-	-	-
MINISTERO DEGLI AFFARI ESTERI	-	-	-	-	-	-	-	-	-	-	-	-
MINISTERO DELL'ISTRUZIONE, DELL'UNIVERSITA' E DELLA RICERCA	-	-	-	-	-	-	-	-	-	-	-	-
MINISTERO DELL'INTERNO	-	-	-	-	-	-	-	-	-	-	-	-
MINISTERO DELL'AMBIENTE E DELLA TUTELA DEL TERRITORIO E DEL MARE	-	-	-	-	-	-	-	-	-	-	-	-
MINISTERO DELLE INFRASTRUTTURE E DEI TRASPORTI	-	-	-	-	-	-	-	-	-	-	-	-
MINISTERO DELLA DIFESA	-	-	-	-	-	-	-	-	-	-	-	-
MINISTERO DELLE POLITICHE AGRICOLE ALIMENTARI E FORESTALI	-	-	-	-	-	-	-	-	-	-	-	-
MINISTERO DEI BENI E DELLE ATTIVITA' CULTURALI E DEL TURISMO	-	-	-	-	-	-	-	-	-	-	-	-
MINISTERO DELLA SALUTE	-	-	-	-	-	-	-	-	-	-	-	-
TOTALE	34.692.086	531.213.426	539.099.002	12.371.650	470.960.741	18.044.046	24.785.585	4.276.391	35.467.100	55.766.612	42.829.631	

MINISTERI	DIFESA											
	PREVISIONI DEFINITIVE			PAGAMENTI		RIMASTO DA PAGARE		ECONOMIE/MAGGIORI SPESE			RESIDUI AL 31/12	
	RESIDUI	COMPETENZA	CASSA	RESIDUI	COMPETENZA	RESIDUI	COMPETENZA	RESIDUI	COMPETENZA	CASSA		
MINISTERO DELL'ECONOMIA E DELLE FINANZE	-	-	-	-	-	-	-	-	-	-	-	-
MINISTERO DELLO SVILUPPO ECONOMICO	-	-	-	-	-	-	-	-	-	-	-	-
MINISTERO DEL LAVORO E DELLE POLITICHE SOCIALI	-	-	-	-	-	-	-	-	-	-	-	-
MINISTERO DELLA GIUSTIZIA	-	-	-	-	-	-	-	-	-	-	-	-
MINISTERO DEGLI AFFARI ESTERI	-	-	-	-	-	-	-	-	-	-	-	-
MINISTERO DELL'ISTRUZIONE, DELL'UNIVERSITA' E DELLA RICERCA	-	-	-	-	-	-	-	-	-	-	-	-
MINISTERO DELL'INTERNO	-	-	-	-	-	-	-	-	-	-	-	-
MINISTERO DELL'AMBIENTE E DELLA TUTELA DEL TERRITORIO E DEL MARE	-	-	-	-	-	-	-	-	-	-	-	-
MINISTERO DELLE INFRASTRUTTURE E DEI TRASPORTI	-	-	-	-	-	-	-	-	-	-	-	-
MINISTERO DELLA DIFESA	-	-	-	-	-	-	-	-	-	-	-	-
MINISTERO DELLE POLITICHE AGRICOLE ALIMENTARI E FORESTALI	-	-	-	-	-	-	-	-	-	-	-	-
MINISTERO DEI BENI E DELLE ATTIVITA' CULTURALI E DEL TURISMO	-	-	-	-	-	-	-	-	-	-	-	-
MINISTERO DELLA SALUTE	-	-	-	-	-	-	-	-	-	-	-	-
TOTALE	3.686.439	18.611.391	19.557.943	2.225.457	16.813.781	1.125.695	1.734.498	335.287	63.112	518.705	2.860.193	



08/07/2015

CONSUNTIVO 2014: CLASSIFICAZIONE FUNZIONALE C.O.F.O.G. : RIPARTIZIONE DIVISIONI PER MINISTERO  
(MIGLIAIA DI EURO)

999/653/3

	ORDINE PUBBLICO E SICUREZZA											
	PREVISIONI DEFINITIVE			PAGAMENTI		RIMASTO DA PAGARE		ECONOMIE/MAGGIORI SPESE		RESIDUI		
	RESIDUI	COMPETENZA	CASSA	RESIDUI	COMPETENZA	RESIDUI	COMPETENZA	RESIDUI	COMPETENZA	CASSA	AL 31/12	
<b>MINISTERI</b>	-	-	-	-	-	-	-	-	-	-	-	-
MINISTERO DELL'ECONOMIA E DELLE FINANZE	-	-	-	-	-	-	-	-	-	-	-	-
MINISTERO DELLO SVILUPPO ECONOMICO	-	-	-	-	-	-	-	-	-	-	-	-
MINISTERO DEL LAVORO E DELLE POLITICHE SOCIALI	-	-	-	-	-	-	-	-	-	-	-	-
MINISTERO DELLA GIUSTIZIA	-	-	-	-	-	-	-	-	-	-	-	-
MINISTERO DEGLI AFFARI ESTERI	-	-	-	-	-	-	-	-	-	-	-	-
MINISTERO DELL'ISTRUZIONE, DELL'UNIVERSITA' E DELLA RICERCA	-	-	-	-	-	-	-	-	-	-	-	-
MINISTERO DELL'INTERNO	-	-	-	-	-	-	-	-	-	-	-	-
MINISTERO DELL'AMBIENTE E DELLA TUTELA DEL TERRITORIO E DEL MARE	-	-	-	-	-	-	-	-	-	-	-	-
MINISTERO DELLE INFRASTRUTTURE E DEI TRASPORTI	-	-	-	-	-	-	-	-	-	-	-	-
MINISTERO DELLA DIFESA	-	-	-	-	-	-	-	-	-	-	-	-
MINISTERO DELLE POLITICHE AGRICOLE ALIMENTARI E FORESTALI	-	-	-	-	-	-	-	-	-	-	-	-
MINISTERO DEI BENI E DELLE ATTIVITA' CULTURALI E DEL TURISMO	-	-	-	-	-	-	-	-	-	-	-	-
MINISTERO DELLA SALUTE	-	-	-	-	-	-	-	-	-	-	-	-
<b>TOTALE</b>	1.940.600	24.628.837	25.245.039	1.476.674	22.680.179	378.838	1.504.656	85.088	444.003	1.088.186	1.883.493	

08/07/2015

CONSUNTIVO 2014: CLASSIFICAZIONE FUNZIONALE C.O.F.O.G. : RIPARTIZIONE DIVISIONI PER MINISTERO  
(MIGLIAIA DI EURO)

999/653/4

MINISTERI	AFFARI ECONOMICI											
	PREVISIONI DEFINITIVE			PAGAMENTI		RIMASTO DA PAGARE		ECONOMIE/MAGGIORI SPESE			RESIDUI AL 31/12	
	RESIDUI	COMPETENZA	CASSA	RESIDUI	COMPETENZA	RESIDUI	COMPETENZA	RESIDUI	COMPETENZA	CASSA		
MINISTERO DELL'ECONOMIA E DELLE FINANZE	-	-	-	-	-	-	-	-	-	-	-	-
MINISTERO DELLO SVILUPPO ECONOMICO	-	-	-	-	-	-	-	-	-	-	-	-
MINISTERO DEL LAVORO E DELLE POLITICHE SOCIALI	-	-	-	-	-	-	-	-	-	-	-	-
MINISTERO DELLA GIUSTIZIA	-	-	-	-	-	-	-	-	-	-	-	-
MINISTERO DEGLI AFFARI ESTERI	-	-	-	-	-	-	-	-	-	-	-	-
MINISTERO DELL'ISTRUZIONE, DELL'UNIVERSITA' E DELLA RICERCA	-	-	-	-	-	-	-	-	-	-	-	-
MINISTERO DELL'INTERNO	-	-	-	-	-	-	-	-	-	-	-	-
MINISTERO DELL'AMBIENTE E DELLA TUTELA DEL TERRITORIO E DEL MARE	-	-	-	-	-	-	-	-	-	-	-	-
MINISTERO DELLE INFRASTRUTTURE E DEI TRASPORTI	-	-	-	-	-	-	-	-	-	-	-	-
MINISTERO DELLA DIFESA	-	-	-	-	-	-	-	-	-	-	-	-
MINISTERO DELLE POLITICHE AGRICOLE ALIMENTARI E FORESTALI	-	-	-	-	-	-	-	-	-	-	-	-
MINISTERO DEI BENI E DELLE ATTIVITA' CULTURALI E DEL TURISMO	-	-	-	-	-	-	-	-	-	-	-	-
MINISTERO DELLA SALUTE	-	-	-	-	-	-	-	-	-	-	-	-
TOTALE	18.418.653	70.566.577	74.798.540	7.004.309	47.690.593	8.414.896	22.504.456	2.999.448	371.528	20.103.638	30.919.352	

08/07/2015 CONSUNTIVO 2014: CLASSIFICAZIONE FUNZIONALE C.O.F.O.G. : RIPARTIZIONE DIVISIONI PER MINISTERO  
(MIGLIAIA DI EURO) 999/653/5

TABELLA N. 25	PROTEZIONE DELL'AMBIENTE											
	PREVISIONI DEFINITIVE			PAGAMENTI		RIMASTO DA PAGARE		ECONOMIE/MAGGIORI SPESE			RESIDUI AL 31/12	
	RESIDUI	COMPETENZA	CASSA	RESIDUI	COMPETENZA	RESIDUI	COMPETENZA	RESIDUI	COMPETENZA	CASSA		
MINISTRI	-	-	-	-	-	-	-	-	-	-	-	-
MINISTERO DELL'ECONOMIA E DELLE FINANZE	-	-	-	-	-	-	-	-	-	-	-	-
MINISTERO DELLO SVILUPPO ECONOMICO	-	-	-	-	-	-	-	-	-	-	-	-
MINISTERO DEL LAVORO E DELLE POLITICHE SOCIALI	-	-	-	-	-	-	-	-	-	-	-	-
MINISTERO DELLA GIUSTIZIA	-	-	-	-	-	-	-	-	-	-	-	-
MINISTERO DEGLI AFFARI ESTERI	-	-	-	-	-	-	-	-	-	-	-	-
MINISTERO DELL'ISTRUZIONE, DELL'UNIVERSITA' E DELLA RICERCA	-	-	-	-	-	-	-	-	-	-	-	-
MINISTERO DELL'INTERNO	-	-	-	-	-	-	-	-	-	-	-	-
MINISTERO DELL'AMBIENTE E DELLA TUTELA DEL TERRITORIO E DEL MARE	-	-	-	-	-	-	-	-	-	-	-	-
MINISTERO DELLE INFRASTRUTTURE E DEI TRASPORTI	-	-	-	-	-	-	-	-	-	-	-	-
MINISTERO DELLA DIFESA	-	-	-	-	-	-	-	-	-	-	-	-
MINISTERO DELLE POLITICHE AGRICOLE ALIMENTARI E FORESTALI	-	-	-	-	-	-	-	-	-	-	-	-
MINISTERO DEI BENI E DELLE ATTIVITA' CULTURALI E DEL TURISMO	-	-	-	-	-	-	-	-	-	-	-	-
MINISTERO DELLA SALUTE	-	-	-	-	-	-	-	-	-	-	-	-
TOTALE	488.868	1.393.543	1.589.753	186.632	690.494	142.258	664.394	159.978	38.655	712.627	806.652	

08/07/2015

CONSUNTIVO 2014: CLASSIFICAZIONE FUNZIONALE C.O.F.O.G. : RIPARTIZIONE DIVISIONI PER MINISTERO  
(MIGLIAIA DI EURO)

999/653/6

MINISTERI	ABITAZIONI E ASSETTO TERRITORIALE											
	PREVISIONI DEFINITIVE		PAGAMENTI		RIMASTO DA PAGARE		ECONOMIE/MAGGIORI SPESE		RESIDUI		RESIDUI AL 31/12	
	RESIDUI	COMPETENZA	CASSA	RESIDUI	COMPETENZA	RESIDUI	COMPETENZA	RESIDUI	COMPETENZA	CASSA		
MINISTERO DELL'ECONOMIA E DELLE FINANZE	-	-	-	-	-	-	-	-	-	-	-	-
MINISTERO DELLO SVILUPPO ECONOMICO	-	-	-	-	-	-	-	-	-	-	-	-
MINISTERO DEL LAVORO E DELLE POLITICHE SOCIALI	-	-	-	-	-	-	-	-	-	-	-	-
MINISTERO DELLA GIUSTIZIA	-	-	-	-	-	-	-	-	-	-	-	-
MINISTERO DEGLI AFFARI ESTERI	-	-	-	-	-	-	-	-	-	-	-	-
MINISTERO DELL'ISTRUZIONE, DELL'UNIVERSITA' E DELLA RICERCA	-	-	-	-	-	-	-	-	-	-	-	-
MINISTERO DELL'INTERNO	-	-	-	-	-	-	-	-	-	-	-	-
MINISTERO DELL'AMBIENTE E DELLA TUTELA DEL TERRITORIO E DEL MARE	-	-	-	-	-	-	-	-	-	-	-	-
MINISTERO DELLE INFRASTRUTTURE E DEI TRASPORTI	-	-	-	-	-	-	-	-	-	-	-	-
MINISTERO DELLA DIFESA	-	-	-	-	-	-	-	-	-	-	-	-
MINISTERO DELLE POLITICHE AGRICOLE ALIMENTARI E FORESTALI	-	-	-	-	-	-	-	-	-	-	-	-
MINISTERO DEI BENI E DELLE ATTIVITA' CULTURALI E DEL TURISMO	-	-	-	-	-	-	-	-	-	-	-	-
MINISTERO DELLA SALUTE	-	-	-	-	-	-	-	-	-	-	-	-
TOTALE	2.361.841	5.774.705	6.023.121	929.861	3.748.309	1.283.961	2.003.648	148.019	22.748	1.344.950	3.287.609	

MINISTERI	SANITA'											
	PREVISIONI DEFINITIVE			PAGAMENTI		RIMASTO DA PAGARE		ECONOMIE/MAGGIORI SPESE		RESIDUI		RESIDUI AL 31/12
	RESIDUI	COMPETENZA	CASSA	RESIDUI	COMPETENZA	RESIDUI	COMPETENZA	RESIDUI	COMPETENZA	CASSA		
MINISTERO DELL'ECONOMIA E DELLE FINANZE	-	-	-	-	-	-	-	-	-	-	-	-
MINISTERO DELLO SVILUPPO ECONOMICO	-	-	-	-	-	-	-	-	-	-	-	-
MINISTERO DEL LAVORO E DELLE POLITICHE SOCIALI	-	-	-	-	-	-	-	-	-	-	-	-
MINISTERO DELLA GIUSTIZIA	-	-	-	-	-	-	-	-	-	-	-	-
MINISTERO DEGLI AFFARI ESTERI	-	-	-	-	-	-	-	-	-	-	-	-
MINISTERO DELL'ISTRUZIONE, DELL'UNIVERSITA' E DELLA RICERCA	-	-	-	-	-	-	-	-	-	-	-	-
MINISTERO DELL'INTERNO	-	-	-	-	-	-	-	-	-	-	-	-
MINISTERO DELL'AMBIENTE E DELLA TUTELA DEL TERRITORIO E DEL MARE	-	-	-	-	-	-	-	-	-	-	-	-
MINISTERO DELLE INFRASTRUTTURE E DEI TRASPORTI	-	-	-	-	-	-	-	-	-	-	-	-
MINISTERO DELLA DIFESA	-	-	-	-	-	-	-	-	-	-	-	-
MINISTERO DELLE POLITICHE AGRICOLE ALIMENTARI E FORESTALI	-	-	-	-	-	-	-	-	-	-	-	-
MINISTERO DEI BENI E DELLE ATTIVITA' CULTURALI E DEL TURISMO	-	-	-	-	-	-	-	-	-	-	-	-
MINISTERO DELLA SALUTE	-	-	-	-	-	-	-	-	-	-	-	-
TOTALE	8.229.478	10.428.799	11.678.003	4.012.983	5.165.274	2.395.497	5.227.080	1.820.998	36.444	2.499.745	7.622.577	



08/07/2015 CONSUNTIVO 2014: CLASSIFICAZIONE FUNZIONALE C.O.F.O.G. : RIPARTIZIONE DIVISIONI PER MINISTERO  
(MIGLIAIA DI EURO) 999/633/9

TABELLA N. 25	ISTRUZIONE											
	PREVISIONI DEFINITIVE			PAGAMENTI		RIMASTO DA PAGARE		ECONOMIE/MAGGIORI SPESE			RESIDUI AL 31/12	
	RESIDUI	COMPETENZA	CASSA	RESIDUI	COMPETENZA	RESIDUI	COMPETENZA	RESIDUI	COMPETENZA	CASSA		
MINISTRI	-	-	-	-	-	-	-	-	-	-	-	-
MINISTERO DELL'ECONOMIA E DELLE FINANZE	-	-	-	-	-	-	-	-	-	-	-	-
MINISTERO DELLO SVILUPPO ECONOMICO	-	-	-	-	-	-	-	-	-	-	-	-
MINISTERO DEL LAVORO E DELLE POLITICHE SOCIALI	-	-	-	-	-	-	-	-	-	-	-	-
MINISTERO DELLA GIUSTIZIA	-	-	-	-	-	-	-	-	-	-	-	-
MINISTERO DEGLI AFFARI ESTERI	-	-	-	-	-	-	-	-	-	-	-	-
MINISTERO DELL'ISTRUZIONE, DELL'UNIVERSITA' E DELLA RICERCA	-	-	-	-	-	-	-	-	-	-	-	-
MINISTERO DELL'INTERNO	-	-	-	-	-	-	-	-	-	-	-	-
MINISTERO DELL'AMBIENTE E DELLA TUTELA DEL TERRITORIO E DEL MARE	-	-	-	-	-	-	-	-	-	-	-	-
MINISTERO DELLE INFRASTRUTTURE E DEI TRASPORTI	-	-	-	-	-	-	-	-	-	-	-	-
MINISTERO DELLA DIFESA	-	-	-	-	-	-	-	-	-	-	-	-
MINISTERO DELLE POLITICHE AGRICOLE ALIMENTARI E FORESTALI	-	-	-	-	-	-	-	-	-	-	-	-
MINISTERO DEI BENI E DELLE ATTIVITA' CULTURALI E DEL TURISMO	-	-	-	-	-	-	-	-	-	-	-	-
MINISTERO DELLA SALUTE	-	-	-	-	-	-	-	-	-	-	-	-
TOTALE	2.621.663	50.688.703	51.857.305	1.632.986	48.644.726	416.132	1.880.980	572.485	162.997	1.579.593	2.297.172	

08/07/2015

CONSUNTIVO 2014: CLASSIFICAZIONE FUNZIONALE C.O.F.O.G. : RIPARTIZIONE DIVISIONI PER MINISTERO  
(MIGLIAIA DI EURO)

999/653/10

MINISTERI	PROTEZIONE SOCIALE											
	PREVISIONI DEFINITIVE		PAGAMENTI		RIMASTO DA PAGARE		ECONOMIE/MAGGIORI SPESE		RESIDUI		RESIDUI AL 31/12	
	RESIDUI	COMPETENZA	CASSA	RESIDUI	COMPETENZA	RESIDUI	COMPETENZA	RESIDUI	COMPETENZA	CASSA		
MINISTERO DELL'ECONOMIA E DELLE FINANZE	-	-	-	-	-	-	-	-	-	-	-	-
MINISTERO DELLO SVILUPPO ECONOMICO	-	-	-	-	-	-	-	-	-	-	-	-
MINISTERO DEL LAVORO E DELLE POLITICHE SOCIALI	-	-	-	-	-	-	-	-	-	-	-	-
MINISTERO DELLA GIUSTIZIA	-	-	-	-	-	-	-	-	-	-	-	-
MINISTERO DEGLI AFFARI ESTERI	-	-	-	-	-	-	-	-	-	-	-	-
MINISTERO DELL'ISTRUZIONE, DELL'UNIVERSITA' E DELLA RICERCA	-	-	-	-	-	-	-	-	-	-	-	-
MINISTERO DELL'INTERNO	-	-	-	-	-	-	-	-	-	-	-	-
MINISTERO DELL'AMBIENTE E DELLA TUTELA DEL TERRITORIO E DEL MARE	-	-	-	-	-	-	-	-	-	-	-	-
MINISTERO DELLE INFRASTRUTTURE E DEI TRASPORTI	-	-	-	-	-	-	-	-	-	-	-	-
MINISTERO DELLA DIFESA	-	-	-	-	-	-	-	-	-	-	-	-
MINISTERO DELLE POLITICHE AGRICOLE ALIMENTARI E FORESTALI	-	-	-	-	-	-	-	-	-	-	-	-
MINISTERO DEI BENI E DELLE ATTIVITA' CULTURALI E DEL TURISMO	-	-	-	-	-	-	-	-	-	-	-	-
MINISTERO DELLA SALUTE	-	-	-	-	-	-	-	-	-	-	-	-
TOTALE	11.320.411	128.703.946	129.919.077	6.510.829	112.449.338	4.339.238	15.951.140	370.344	403.467	10.859.910	20.190.376	



CONSUNTIVO 2014: ANALISI ECONOMICA PER DIVISIONI  
(MIGLIAIA DI EURO)

CATEGORIE	SERVIZI GENERALI DELLE PUBBLICHE AMMINISTRAZIONI											
	PREVISIONI DEFINITIVE			PAGAMENTI			RIMASTO DA PAGARE			ECONOMIE/MAGGIORI SPESE		
	RESIDUI	COMPETENZA	CASSA	RESIDUI	COMPETENZA	CASSA	RESIDUI	COMPETENZA	CASSA	RESIDUI	COMPETENZA	CASSA
TITOLO I - SPESE CORRENTI	22.179.968	282.989.137	290.001.715	10.520.379	248.344.716	8.284.927	19.116.325	3.374.662	15.528.096	31.136.621	27.401.252	
REDDITI DA LAVORO DIPENDENTE	299.345	4.374.976	4.403.168	153.020	3.851.903	142.588	319.430	3.737	203.643	398.245	462.018	
CONSUMI INTERMEDI	1.551.093	5.517.486	5.641.035	1.210.139	3.676.450	206.174	1.573.251	134.780	267.786	754.446	1.779.425	
IMPOSTE PAGATE SULLA PRODUZIONE	3.791	221.392	224.116	3.729	198.976	58	4.063	3	18.353	21.410	4.121	
TRASFERIMENTI CORRENTI AD AMMINISTRAZIONI PUBBLICHE	16.009.163	104.518.543	108.024.566	5.448.439	90.579.584	7.801.630	12.672.904	2.759.093	1.266.055	11.996.543	20.474.534	
TRASFERIMENTI CORRENTI A FAMIGLIE E ISTITUZIONI SOCIALI PRIVATE	4.665	97.965	98.739	4.005	81.990	567	5.333	94	10.641	12.744	5.900	
TRASFERIMENTI CORRENTI A IMPRESE	2.485	1.728.168	1.645.076	2.418	1.386.038	45	3.581	21	338.550	256.620	3.626	
TRASFERIMENTI CORRENTI A ESTERO	203.311	1.560.645	1.600.780	128.211	1.324.712	41.749	160.327	33.351	75.605	147.855	202.076	
RISORSE PROPRIE UNIONE EUROPEA	-	18.000.000	18.000.000	-	17.658.801	-	-	-	341.199	341.199	-	
INTERESSI PASSIVI E REDDITI DA CAPITALE	145.283	90.570.978	90.669.217	143.823	80.727.680	337	226.466	1.123	9.716.832	9.797.714	226.803	
POSTE CORRETTIVE E COMPENSATIVE	3.904.438	54.127.437	54.258.716	3.418.578	48.365.076	43.468	3.989.477	442.392	1.772.884	2.475.061	4.032.944	
AMMORTAMENTI	-	1.080.840	1.080.840	-	356.835	-	-	-	724.005	724.005	-	
ALTRE USCITE CORRENTI	56.394	1.090.708	4.355.463	8.014	136.670	48.311	161.493	69	792.545	4.210.779	209.804	
TITOLO II - SPESE IN CONTO CAPITALE	12.100.386	21.675.725	22.288.802	1.439.962	15.743.294	9.798.775	5.318.455	901.648	613.976	5.115.546	15.077.231	
INVESTIMENTI FISSI LORDI E ACQUISTI DI TERRENI	517.052	542.952	534.763	206.476	165.959	232.914	374.408	77.661	2.585	162.328	607.323	
CONTRIBUTI AGLI INVESTIMENTI	1.764.223	2.928.899	3.707.356	884.293	2.086.622	569.587	832.613	310.342	9.664	736.441	1.402.200	
CONTRIBUTI AGLI INVESTIMENTI AD IMPRESE	103.756	225.549	225.549	9.289	159.185	94.042	66.364	424	-	57.075	160.406	
CONTRIBUTI AGLI INVESTIMENTI A FAMIGLIE E ISTITUZIONI SOCIALI PRIVATE	-	100	100	-	100	-	-	-	-	-	-	
CONTRIBUTI AGLI INVESTIMENTI A ESTERO	191.391	614.775	616.465	15.360	598.506	176.031	13.813	-	2.457	2.600	189.844	
ALTRI TRASFERIMENTI IN CONTO CAPITALE	9.244.704	4.853.214	4.425.072	46.039	224.706	8.685.481	4.029.238	513.184	599.270	4.154.327	12.714.719	
ACQUISIZIONI DI ATTIVITA' FINANZIARIE	279.262	12.510.235	12.789.497	278.505	12.508.216	720	2.018	36	-	2.775	2.738	
TOTALE SPESE FINALI	34.280.354	304.664.861	312.300.518	11.960.341	264.088.009	18.043.703	24.434.780	4.276.311	16.142.072	36.252.167	42.478.482	
TITOLO III - RIMBORSO PASSIVITA' FINANZIARIE	411.732	226.548.565	226.788.485	411.309	206.872.732	343	350.805	80	19.325.028	19.514.445	351.149	
SPESE COMPLESSIVE	34.692.086	531.213.426	539.099.002	12.371.650	470.960.741	18.044.046	24.785.585	4.276.391	35.467.100	55.766.612	42.829.631	

CATEGORIE	TABELLA N. 26 DIFESA											
	PREVISIONI DEFINITIVE				PAGAMENTI		RIMASTO DA PAGARE		ECONOMIE/MAGGIORI SPESE			RESIDUI AL 31/12
	RESIDUI	COMPETENZA	CASSA	RESIDUI	COMPETENZA	RESIDUI	COMPETENZA	RESIDUI	COMPETENZA	CASSA		
TITOLO I - SPESE CORRENTI	1.044.726	15.199.644	15.706.305	779.632	14.629.785	162.151	546.046	102.922	23.812	296.867	708.197	
REDDITI DA LAVORO DIPENDENTE	352.295	12.549.690	12.744.373	316.648	12.324.348	25.567	207.236	6.080	18.106	103.378	236.803	
CONSUMI INTERMEDI	656.593	1.520.244	1.802.124	436.746	1.185.262	128.496	332.612	91.351	2.369	180.116	461.108	
IMPOSTE PAGATE SULLA PRODUZIONE	18.213	740.995	761.332	15.830	739.222	339	423	2.045	1.350	6.280	761	
TRASFERIMENTI CORRENTI AD AMMINISTRAZIONI PUBBLICHE	4.817	62.462	60.297	95	60.201	2.395	2.260	2.327	-	1	4.656	
TRASFERIMENTI CORRENTI A FAMIGLIE E ISTITUZIONI SOCIALI PRIVATE	3.761	4.318	7.704	3.303	2.676	-	1.633	458	9	1.726	1.633	
TRASFERIMENTI CORRENTI A IMPRESE	-	-	-	-	-	-	-	-	-	-	-	
TRASFERIMENTI CORRENTI A ESTERO	4.007	201.075	205.082	4.007	201.075	-	-	-	-	-	-	
RISORSE PROPRIE UNIONE EUROPEA	-	-	-	-	-	-	-	-	-	-	-	
INTERESSI PASSIVI E REDDITI DA CAPITALE	-	485	485	-	472	-	4	-	9	13	5	
POSTE CORRETTIVE E COMPENSATIVE	15	68.142	68.157	15	68.091	-	44	-	7	50	44	
AMMORTAMENTI	-	-	-	-	-	-	-	-	-	-	-	
ALTRE USCITE CORRENTI	5.024	52.234	56.750	3.009	48.438	1.353	1.834	662	1.961	5.303	3.187	
TITOLO II - SPESE IN CONTO CAPITALE	2.641.713	3.411.748	3.851.637	1.445.805	2.183.985	963.544	1.188.452	232.364	39.300	221.837	2.151.996	
INVESTIMENTI FISSI LORDI E ACQUISTI DI TERRENI	2.640.939	2.841.854	3.282.161	1.445.460	1.655.405	963.544	1.186.449	231.934	-	181.296	2.149.933	
CONTRIBUTI AGLI INVESTIMENTI	-	-	-	-	-	-	-	-	-	-	-	
CONTRIBUTI AGLI INVESTIMENTI AD IMPRESE	-	-	-	-	-	-	-	-	-	-	-	
CONTRIBUTI AGLI INVESTIMENTI A FAMIGLIE E ISTITUZIONI SOCIALI PRIVATE	-	15	15	-	15	-	-	-	-	-	-	
CONTRIBUTI AGLI INVESTIMENTI A ESTERO	-	-	-	-	-	-	-	-	-	-	-	
ALTRI TRASFERIMENTI IN CONTO CAPITALE	345	567.875	568.220	345	528.575	-	-	-	39.300	39.300	-	
ACQUISIZIONI DI ATTIVITA' FINANZIARIE	430	2.004	1.242	-	-	-	2.004	430	-	1.242	2.004	
TOTALE SPESE FINALI	3.686.439	18.611.391	19.557.943	2.225.457	16.813.781	1.125.695	1.734.498	335.287	63.112	518.705	2.860.193	
TITOLO III - RIMBORSO PASSIVITA' FINANZIARIE	-	-	-	-	-	-	-	-	-	-	-	
SPESE COMPLESSIVE	3.686.439	18.611.391	19.557.943	2.225.457	16.813.781	1.125.695	1.734.498	335.287	63.112	518.705	2.860.193	

08/07/2015 CONSUNTIVO 2014: ANALISI ECONOMICA PER DIVISIONI  
(MIGLIAIA DI EURO)

CATEGORIE	ORDINE PUBBLICO E SICUREZZA															
	PREVISIONI DEFINITIVE				PAGAMENTI				RIMASTO DA PAGARE				ECONOMIE/MAGGIORI SPESE			
	RESIDUI	COMPETENZA	CASSA	RESIDUI	COMPETENZA	RESIDUI	COMPETENZA	RESIDUI	COMPETENZA	RESIDUI	COMPETENZA	CASSA	RESIDUI AL 31/12			
TITOLO I - SPESE CORRENTI	1.423.076	23.523.274	24.041.693	1.194.737	21.844.846	177.063	1.135.551	51.275	442.878	902.110	1.312.614					
REDDITI DA LAVORO DIPENDENTE	608.017	18.074.343	18.165.003	547.692	17.253.956	51.505	481.880	8.820	338.507	363.355	533.384					
CONSUMI INTERMEDI	662.953	3.595.623	3.920.094	531.244	3.026.561	97.014	527.679	34.694	41.393	362.289	624.693					
IMPOSTE PAGATE SULLA PRODUZIONE	20.996	1.144.321	1.157.808	18.084	1.119.317	2.273	10.287	640	14.717	20.408	12.560					
TRASFERIMENTI CORRENTI AD AMMINISTRAZIONI PUBBLICHE	77.351	111.219	164.101	65.481	20.968	11.871	90.251	-	-	77.653	102.121					
TRASFERIMENTI CORRENTI A FAMIGLIE E ISTITUZIONI SOCIALI PRIVATE	16.080	292.552	304.836	12.846	261.232	2.327	15.332	906	15.988	30.758	17.660					
TRASFERIMENTI CORRENTI A IMPRESE	8.935	10.148	19.083	8.935	10.148	-	-	-	-	-	-					
TRASFERIMENTI CORRENTI A ESTERO	2.432	14.260	15.049	2.396	11.939	12	1.297	25	1.024	714	1.309					
RISORSE PROPRIE UNIONE EUROPEA	-	-	-	-	-	-	-	-	-	-	-					
INTERESSI PASSIVI E REDDITI DA CAPITALE	5.463	6.135	9.367	1.529	4.843	2.445	819	1.488	473	2.994	3.264					
POSTE CORRETTIVE E COMPENSATIVE	1	118.501	118.501	-	88.123	-	1	1	30.377	30.377	1					
AMMORTAMENTI	-	-	-	-	-	-	-	-	-	-	-					
ALTRE USCITE CORRENTI	20.849	156.173	167.850	6.530	147.758	9.617	8.006	4.702	409	13.562	17.624					
TITOLO II - SPESE IN CONTO CAPITALE	480.969	1.044.967	1.138.854	276.228	685.673	170.928	358.173	33.813	1.121	176.954	529.102					
INVESTIMENTI FISSI LORDI E ACQUISTI DI TERRENI	478.288	647.973	741.299	273.584	290.773	170.898	356.079	33.807	1.121	176.943	526.977					
CONTRIBUTI AGLI INVESTIMENTI	2.337	2.337	2.587	2.337	250	-	2.087	-	-	-	2.087					
CONTRIBUTI AGLI INVESTIMENTI AD IMPRESE	-	19	19	-	12	-	7	-	-	-	7					
CONTRIBUTI AGLI INVESTIMENTI A FAMIGLIE E ISTITUZIONI SOCIALI PRIVATE	-	-	-	-	-	-	-	-	-	-	-					
CONTRIBUTI AGLI INVESTIMENTI A ESTERO	-	-	-	-	-	-	-	-	-	-	-					
ALTRI TRASFERIMENTI IN CONTO CAPITALE	345	394.638	394.950	307	394.638	31	-	7	-	4	31					
ACQUISIZIONI DI ATTIVITA' FINANZIARIE	-	-	-	-	-	-	-	-	-	-	-					
TOTALE SPESE FINALI	1.904.045	24.568.242	25.180.548	1.470.965	22.630.518	347.992	1.493.724	85.088	444.000	1.079.064	1.841.716					
TITOLO III - RIMBORSO PASSIVITA' FINANZIARIE	36.555	60.596	64.492	5.709	49.661	30.846	10.932	-	3	9.121	41.778					
SPESE COMPLESSIVE	1.940.600	24.628.837	25.245.039	1.476.674	22.680.179	378.838	1.504.656	85.088	444.003	1.088.186	1.883.493					

CATEGORIE	AFFARI ECONOMICI											
	PREVISIONI DEFINITIVE			PAGAMENTI		RIMASTO DA PAGARE		ECONOMIE/MAGGIORI SPESE			RESIDUI AL 31/12	
	RESIDUI	COMPETENZA	CASSA	RESIDUI	COMPETENZA	RESIDUI	COMPETENZA	RESIDUI	COMPETENZA	CASSA		
TITOLO I - SPESE CORRENTI	6.155.226	26.598.539	27.466.254	3.134.238	21.012.387	1.661.196	5.253.500	1.359.793	332.652	3.319.630	6.914.695	
REDDITI DA LAVORO DIPENDENTE	8.961	789.880	791.176	7.281	709.871	60	16.967	1.620	63.042	74.024	17.027	
CONSUMI INTERMEDI	126.647	427.198	483.524	94.400	267.522	19.046	141.549	13.201	18.128	121.603	160.565	
IMPOSTE PAGATE SULLA PRODUZIONE	26	48.531	48.547	18	42.784	2	77	6	5.670	5.746	78	
TRASFERIMENTI CORRENTI AD AMMINISTRAZIONI PUBBLICHE	4.459.439	21.335.357	21.582.010	2.438.249	16.975.009	1.071.043	4.317.174	950.147	43.374	2.168.753	5.388.218	
TRASFERIMENTI CORRENTI A FAMIGLIE E ISTITUZIONI SOCIALI PRIVATE	197.423	567.454	756.131	103.543	417.929	93.752	149.524	128	1	214.659	243.276	
TRASFERIMENTI CORRENTI A IMPRESE	1.297.966	3.242.542	3.585.940	440.385	2.446.046	472.709	599.726	384.872	196.770	699.509	1.072.435	
TRASFERIMENTI CORRENTI A ESTERO	19.683	47.255	63.232	19.683	43.063	-	-	-	4.202	486	-	
RISORSE PROPRIE UNIONE EUROPEA	-	-	-	-	-	-	-	-	-	-	-	
INTERESSI PASSIVI E REDDITI DA CAPITALE	531	69.962	70.447	369	69.858	104	81	58	23	220	185	
POSTE CORRETTIVE E COMPENSATIVE	2.209	15.985	19.062	1.073	3.007	292	12.974	844	4	14.982	13.266	
AMMORTAMENTI	-	-	-	-	-	-	-	-	-	-	-	
ALTRE USCITE CORRENTI	42.341	54.165	86.184	29.236	37.298	4.188	15.429	8.917	1.438	19.649	19.617	
TITOLO II - SPESE IN CONTO CAPITALE	12.263.069	43.727.808	47.032.055	3.870.071	26.438.227	6.753.343	17.250.705	1.639.655	38.876	16.783.757	24.004.048	
INVESTIMENTI FISSI LORDI E ACQUISTI DI TERRENI	681.111	609.167	718.183	234.910	266.637	370.049	340.180	76.153	2.350	216.637	710.229	
CONTRIBUTI AGLI INVESTIMENTI	2.073.305	8.116.033	8.600.028	1.020.291	6.759.287	901.936	1.346.296	151.079	10.450	820.450	2.248.231	
CONTRIBUTI AGLI INVESTIMENTI AD IMPRESE	5.299.828	9.107.255	9.621.010	2.001.083	5.394.824	3.166.896	3.688.173	131.849	24.258	2.225.104	6.855.069	
CONTRIBUTI AGLI INVESTIMENTI A FAMIGLIE E ISTITUZIONI SOCIALI PRIVATE	5.457	7.117	4.862	500	4.364	2.127	2.624	2.830	129	-3	4.750	
CONTRIBUTI AGLI INVESTIMENTI A ESTERO	8.634	-	5.000	2.462	-	6.089	-	83	-	2.538	6.089	
ALTRI TRASFERIMENTI IN CONTO CAPITALE	1.679.583	1.596.598	1.974.242	433.063	457.010	1.236.467	1.138.345	10.053	1.243	1.084.169	2.374.812	
ACQUISIZIONI DI ATTIVITA' FINANZIARIE	2.515.151	24.291.639	26.168.731	177.763	13.556.105	1.069.780	10.735.088	1.257.608	446	12.434.863	11.804.867	
TOTALE SEGRE FINALI	18.418.295	70.326.347	74.598.310	7.004.309	47.450.614	8.414.539	22.504.205	2.999.448	371.528	20.103.387	30.918.743	
TITOLO III - RIMBORSO PASSIVITA' FINANZIARIE	357	240.230	240.230	-	239.979	357	252	-	-	252	609	
SPESE COMPLESSIVE	18.418.653	70.566.577	74.798.540	7.004.309	47.690.593	8.414.896	22.504.456	2.999.448	371.528	20.103.638	30.919.352	

CATEGORIE	PROTEZIONE DELL'AMBIENTE											
	PREVISIONI DEFINITIVE			PAGAMENTI		RIMASTO DA PAGARE		ECONOMIE/MAGGIORI SPESE			RESIDUI AL 31/12	
	RESIDUI	COMPETENZA	CASSA	RESIDUI	COMPETENZA	RESIDUI	COMPETENZA	RESIDUI	COMPETENZA	CASSA		
TITOLO I - SPESE CORRENTI	64.110	825.793	851.582	48.755	493.326	9.803	294.592	5.552	37.876	309.501	304.395	
REDDITI DA LAVORO DIPENDENTE	7.402	250.844	257.369	6.286	227.457	695	3.863	420	19.524	23.626	4.558	
CONSUMI INTERMEDI	46.888	166.152	179.891	33.681	91.037	8.191	66.290	5.017	9.826	55.174	74.480	
IMPOSTE PAGATE SULLA PRODUZIONE	300	16.157	16.379	272	15.330	18	36	10	791	777	54	
TRASFERIMENTI CORRENTI AD AMMINISTRAZIONI PUBBLICHE	9.353	156.144	161.291	8.445	142.732	842	12.412	67	1.001	10.115	13.253	
TRASFERIMENTI CORRENTI A FAMIGLIE E ISTITUZIONI SOCIALI PRIVATE	112	146	251	18	95	56	38	38	12	138	95	
TRASFERIMENTI CORRENTI A ESTERO	-	213.214	213.214	-	2.142	-	211.072	-	-	211.072	211.072	
TRASFERIMENTI CORRENTI A ESTERO	-	11.923	11.923	-	11.913	-	-	-	10	10	-	
RISORSE PROPRIE UNIONE EUROPEA	-	-	-	-	-	-	-	-	-	-	-	
INTERESSI PASSIVI E REDDITI DA CAPITALE	-	1.849	1.849	-	1.849	-	-	-	-	-	-	
POSTE CORRETTIVE E COMPENSATIVE	-	-	-	-	-	-	-	-	-	-	-	
AMMORTAMENTI	-	-	-	-	-	-	-	-	-	-	-	
ALTRE USCITE CORRENTI	55	9.364	9.414	53	771	2	880	-	7.713	8.590	882	
TITOLO II - SPESE IN CONTO CAPITALE	424.758	563.910	734.332	137.877	193.330	132.454	369.602	154.426	778	403.125	502.257	
INVESTIMENTI FISSI LORDI E ACQUISTI DI TERRENI	177.937	299.293	409.050	80.428	39.522	52.697	259.472	44.812	298	289.100	312.169	
CONTRIBUTI AGLI INVESTIMENTI	214.771	220.062	248.676	26.338	109.294	79.659	110.288	108.774	480	113.044	189.947	
CONTRIBUTI AGLI INVESTIMENTI AD IMPRESE	-	-	-	-	-	-	-	-	-	-	-	
CONTRIBUTI AGLI INVESTIMENTI A FAMIGLIE E ISTITUZIONI SOCIALI PRIVATE	-	-	-	-	-	-	-	-	-	-	-	
CONTRIBUTI AGLI INVESTIMENTI A ESTERO	-	-	-	-	-	-	-	-	-	-	-	
ALTRI TRASFERIMENTI IN CONTO CAPITALE	32.050	44.556	76.606	31.112	44.514	98	42	840	-	981	141	
ACQUISIZIONI DI ATTIVITA' FINANZIARIE	-	-	-	-	-	-	-	-	-	-	-	
TOTALE SPESE FINALI	488.868	1.399.704	1.585.914	186.632	686.655	142.258	664.394	159.978	38.655	712.627	806.652	
TITOLO III - RIMBORSO PASSIVITA' FINANZIARIE	-	3.839	3.839	-	3.839	-	-	-	-	-	-	
SPESE COMPLESSIVE	488.868	1.393.543	1.589.753	186.632	690.494	142.258	664.394	159.978	38.655	712.627	806.652	

CATEGORIE	ABITAZIONI E ASSETTO TERRITORIALE						RIMASTO DA PAGARE						ECONOMIE/MAGGIORI SPESE			RESIDUI AL 31/12
	PREVISIONI DEFINITIVE			PAGAMENTI			RESIDUI	COMPETENZA		RESIDUI	COMPETENZA		RESIDUI	CASSA		
	RESIDUI	COMPETENZA	CASSA	RESIDUI	COMPETENZA	COMPETENZA		COMPETENZA								
TITOLO I - SPESE CORRENTI	59.234	498.661	505.331	34.237	451.630	18.032	34.942	6.965	12.089	19.464	52.974					
REDDITI DA LAVORO DIPENDENTE	2.769	51.161	51.570	2.014	41.320	1	1.960	754	7.881	8.237	1.961					
CONSUMI INTERMEDI	4.781	15.184	19.062	3.524	8.757	782	3.466	475	2.961	6.781	4.248					
IMPOSTE PAGATE SULLA PRODUZIONE	6	3.263	3.263	-	2.359	-	-	5	903	903	-					
TRASFERIMENTI CORRENTI AD AMMINISTRAZIONI PUBBLICHE	2.677	262.760	264.118	2.677	260.716	-	2.044	-	-	725	2.044					
TRASFERIMENTI CORRENTI A FAMIGLIE E ISTITUZIONI SOCIALI PRIVATE	-	-	-	-	-	-	-	-	-	-	-					
TRASFERIMENTI CORRENTI A IMPRESE	48.815	159.241	160.081	25.839	131.455	17.247	27.471	5.729	316	2.787	44.718					
TRASFERIMENTI CORRENTI A ESTERO	-	-	-	-	-	-	-	-	-	-	-					
RISORSE PROPRIE UNIONE EUROPEA	-	-	-	-	-	-	-	-	-	-	-					
INTERESSI PASSIVI E REDDITI DA CAPITALE	-	1.461	1.461	-	-	-	-	-	-	-	-					
POSTE CORRETTIVE E COMPENSATIVE	-	-	-	-	-	-	-	-	-	-	-					
AMMORTAMENTI	-	-	-	-	-	-	-	-	-	-	-					
ALTRE USCITE CORRENTI	187	5.592	5.775	183	5.562	2	1	2	28	30	3					
TITOLO II - SPESE IN CONTO CAPITALE	2.302.608	5.270.042	5.511.788	895.624	3.290.678	1.265.929	1.968.705	141.054	10.659	1.325.486	3.234.634					
INVESTIMENTI FISSI LORDI E ACQUISTI DI TERRENI	632.210	392.629	578.988	236.253	193.367	328.329	197.707	67.429	1.555	149.368	526.236					
CONTRIBUTI AGLI INVESTIMENTI	304.057	1.646.006	1.679.915	197.857	669.709	63.322	976.685	42.878	-389	812.348	1.040.007					
CONTRIBUTI AGLI INVESTIMENTI AD IMPRESE	184.021	528.200	561.717	43.732	376.587	112.936	149.919	27.353	1.694	141.399	262.855					
CONTRIBUTI AGLI INVESTIMENTI A FAMIGLIE E ISTITUZIONI SOCIALI PRIVATE	5.457	17.117	14.862	500	14.364	2.127	2.624	2.830	129	-3	4.750					
CONTRIBUTI AGLI INVESTIMENTI A ESTERO	-	-	-	-	-	-	-	-	-	-	-					
ALTRI TRASFERIMENTI IN CONTO CAPITALE	1.176.862	2.686.090	2.676.306	417.282	2.036.649	759.015	641.771	565	7.670	222.375	1.400.786					
ACQUISIZIONI DI ATTIVITA' FINANZIARIE	-	-	-	-	-	-	-	-	-	-	-					
TOTALE SPESE FINALI	2.361.841	5.768.704	6.017.119	929.861	3.742.308	1.283.961	2.003.648	148.019	22.748	1.344.950	3.287.609					
TITOLO III - RIMBORSO PASSIVITA' FINANZIARIE	-	6.002	6.002	-	6.002	-	-	-	-	-	-					
SPESE COMPLESSIVE	2.361.841	5.774.705	6.023.121	929.861	3.748.309	1.283.961	2.003.648	148.019	22.748	1.344.950	3.287.609					

CATEGORIE	SANITA'																
	PREVISIONI DEFINITIVE				PAGAMENTI				RIMASTO DA PAGARE				ECONOMIE/MAGGIORI SPESE				
	RESIDUI	COMPETENZA	CASSA	RESIDUI	COMPETENZA	RESIDUI	COMPETENZA	RESIDUI	COMPETENZA	RESIDUI	COMPETENZA	CASSA	RESIDUI	COMPETENZA	RESIDUI	COMPETENZA	AL 31/12
TITOLO I - SPESE CORRENTI	6.367.475	10.286.158	10.380.793	3.008.704	5.092.163	2.287.770	5.169.042	1.071.002	33.953	2.279.926	7.447.812						
REDDITI DA LAVORO DIPENDENTE	1.365	154.536	154.539	626	141.661	186	352	553	12.524	12.252	538						
CONSUMI INTERMEDI	80.436	123.603	149.201	49.333	60.056	19.565	59.922	11.537	3.624	39.811	79.487						
IMPOSTE PAGATE SULLA PRODUZIONE	-	7.514	7.514	-	6.889	-	-	-	625	625	-						
TRASFERIMENTI CORRENTI AD AMMINISTRAZIONI PUBBLICHE	6.265.534	9.683.947	9.743.501	2.948.356	4.592.600	2.262.609	5.082.173	1.054.569	9.173	2.202.545	7.344.782						
TRASFERIMENTI CORRENTI A FAMIGLIE E ISTITUZIONI SOCIALI PRIVATE	20.104	300.112	309.555	10.351	280.264	5.410	17.316	4.342	2.532	18.940	22.727						
TRASFERIMENTI CORRENTI A IMPRESE	-	-	-	-	-	-	-	-	-	-	-						
TRASFERIMENTI CORRENTI A ESTERO	-	32	32	-	32	-	-	-	-	-	-						
RISORSE PROPRIE UNIONE EUROPEA	-	-	-	-	-	-	-	-	-	-	-						
INTERESSI PASSIVI E REDDITI DA CAPITALE	-	10.303	10.303	-	8.948	-	-	-	1.354	1.354	-						
POSTE CORRETTIVE E COMPENSATIVE	1	1.228	1.229	1	1.211	-	12	-	4	17	12						
AMMORTRIAMENTI	-	-	-	-	-	-	-	-	-	-	-						
ALTRE USCITE CORRENTI	35	4.884	4.920	35	502	-	266	-	4.115	4.382	266						
TITOLO II - SPESE IN CONTO CAPITALE	1.862.003	136.640	1.291.210	1.004.279	69.602	107.727	67.038	749.997	-	217.329	174.765						
INVESTIMENTI FISSI LORDI E ACQUISTI DI TERRENI	1.148	1.241	2.158	1.039	411	14	830	95	-	708	843						
CONTRIBUTI AGLI INVESTIMENTI	1.356.548	83.667	733.013	498.933	17.458	107.714	66.208	749.902	-	216.621	173.922						
CONTRIBUTI AGLI INVESTIMENTI AD IMPRESE	-	-	-	-	-	-	-	-	-	-	-						
CONTRIBUTI AGLI INVESTIMENTI A FAMIGLIE E ISTITUZIONI SOCIALI PRIVATE	-	-	-	-	-	-	-	-	-	-	-						
CONTRIBUTI AGLI INVESTIMENTI A ESTERO	-	-	-	-	-	-	-	-	-	-	-						
ALTRI TRASFERIMENTI IN CONTO CAPITALE	504.307	51.733	556.040	504.307	51.733	-	-	-	-	-	-						
ACQUISIZIONI DI ATTIVITA' FINANZIARIE	-	-	-	-	-	-	-	-	-	-	-						
TOTALE SPESE FINALI	8.229.478	10.422.799	11.672.003	4.012.983	5.161.765	2.395.497	5.227.080	1.820.998	33.953	2.457.255	7.622.577						
TITOLO III - RIMBORSO PASSIVITA' FINANZIARIE	-	6.000	6.000	-	3.509	-	-	-	2.491	2.491	-						
SPESE COMPLESSIVE	8.229.478	10.428.799	11.678.003	4.012.983	5.165.274	2.395.497	5.227.080	1.820.998	36.444	2.459.745	7.622.577						

CATEGORIE	PREVISIONI DEFINITIVE			PAGAMENTI			RIMASTO DA PAGARE			ECONOMIE/MAGGIORI SPESE			RESIDUI AL 31/12
	RESIDUI	COMPETENZA	CASSA	RESIDUI	COMPETENZA	CASSA	RESIDUI	COMPETENZA	CASSA	RESIDUI	COMPETENZA	CASSA	
TITOLO I - SPESE CORRENTI	310.767	4.911.617	5.023.812	193.047	4.614.528	73.035	238.643	44.685	58.445	216.237	311.678		
REDDITI DA LAVORO DIPENDENTE	27.531	791.384	813.350	27.331	735.722	116	5.633	84	50.029	50.298	5.749		
CONSUMI INTERMEDI	30.082	156.593	170.322	16.578	102.330	5.453	50.006	8.051	4.237	51.414	55.460		
IMPOSTE PAGATE SULLA PRODUZIONE	8	50.502	50.508	7	47.754	-	4	1	2.744	2.748	4		
TRASFERIMENTI CORRENTI AD AMMINISTRAZIONI PUBBLICHE	73.724	856.277	876.966	50.961	799.291	17.715	56.876	5.048	110	26.714	74.531		
TRASFERIMENTI CORRENTI A FAMIGLIE E ISTITUZIONI SOCIALI PRIVATE	7.824	1.165.824	1.172.239	7.652	1.156.845	119	8.858	53	120	7.742	8.977		
TRASFERIMENTI CORRENTI A IMPRESE	170.116	236.243	284.053	89.365	120.150	45.466	115.932	31.285	160	74.537	165.388		
TRASFERIMENTI CORRENTI A ESTERO	-	-	-	-	-	-	-	-	-	-	-		
RISORSE PROPRIE UNIONE EUROPEA	-	-	-	-	-	-	-	-	-	-	-		
INTERESSI PASSIVI E REDDITI DA CAPITALE	63	17.150	17.213	45	17.116	18	34	-	-	53	52		
POSTE CORRETTIVE E COMPENSATIVE	98	1.612.290	1.612.485	58	1.611.146	25	1.142	15	2	1.281	1.167		
AMMORTAMENTI	-	-	-	-	-	-	-	-	-	-	-		
ALTRA USCITE CORRENTI	1.321	25.355	26.675	1.050	24.175	122	158	149	1.023	1.450	280		
TITOLO II - SPESE IN CONTO CAPITALE	145.534	736.799	803.401	91.592	538.176	48.619	196.182	5.323	2.441	173.633	244.801		
INVESTIMENTI FISSI LORDI E ACQUISTI DI TERRENI	79.366	136.539	195.045	65.656	76.589	12.362	58.935	1.348	1.014	52.600	71.297		
CONTRIBUTI AGLI INVESTIMENTI	22.036	155.535	156.759	3.404	142.914	18.291	12.608	341	13	10.441	30.699		
CONTRIBUTI AGLI INVESTIMENTI AD IMPRESE	39.135	217.697	219.591	17.578	196.955	17.923	20.238	3.634	504	5.058	38.161		
CONTRIBUTI AGLI INVESTIMENTI A FAMIGLIE E ISTITUZIONI SOCIALI PRIVATE	3.061	25.100	32.161	3.038	27.078	23	1.112	-	909	2.045	1.136		
CONTRIBUTI AGLI INVESTIMENTI A ESTERO	-	-	-	-	-	-	-	-	-	-	-		
ALTRI TRASFERIMENTI IN CONTO CAPITALE	1.936	72.928	74.845	1.916	72.909	20	19	-	-	19	39		
ACQUISIZIONI DI ATTIVITA' FINANZIARIE	-	125.000	125.000	-	21.731	-	103.269	-	-	103.269	103.269		
TOTALE SPESE FINALI	456.301	5.648.416	5.827.213	284.639	5.152.705	121.654	434.825	50.008	60.887	389.869	556.479		
TITOLO III - RIMBORSO PASSIVITA' FINANZIARIE	-	-	-	-	-	-	-	-	-	-	-		
SPESE COMPLESSIVE	456.301	5.648.416	5.827.213	284.639	5.152.705	121.654	434.825	50.008	60.887	389.869	556.479		



CATEGORIE	ISTRUZIONE											
	PREVISIONI DEFINITIVE			PAGAMENTI		RIMASTO DA PAGARE		ECONOMIE/MAGGIORI SPESE			RESIDUI AL 31/12	
	RESIDUI	COMPETENZA	CASSA	RESIDUI	COMPETENZA	RESIDUI	COMPETENZA	RESIDUI	COMPETENZA	CASSA		
TITOLO I - SPESE CORRENTI	2.213.767	50.260.618	51.115.077	1.372.270	48.400.336	301.153	1.697.574	540.344	162.658	1.342.421	1.998.727	
REDDITI DA LAVORO DIPENDENTE	708.287	38.819.965	38.810.396	135.115	38.472.679	199.785	199.544	373.387	147.742	202.602	399.329	
CONSUMI INTERMEDI	241.094	1.069.140	1.245.125	173.628	651.366	57.242	413.005	10.224	4.769	420.131	470.247	
IMPOSTE PAGATE SULLA PRODUZIONE	53	2.470.654	2.470.656	8	2.466.734	30	1.850	15	2.070	3.914	1.879	
TRASFERIMENTI CORRENTI AD AMMINISTRAZIONI PUBBLICHE	1.049.609	7.497.163	8.138.166	1.016.986	6.466.909	20.735	1.025.426	11.968	4.828	654.270	1.046.161	
TRASFERIMENTI CORRENTI A FAMIGLIE E ISTITUZIONI SOCIALI PRIVATE	1.609	23.826	24.333	621	21.223	189	2.459	800	144	2.489	2.647	
TRASFERIMENTI CORRENTI A IMPRESE	43.817	346.444	377.544	37.178	298.449	6.361	45.013	278	2.982	41.917	51.374	
TRASFERIMENTI CORRENTI A ESTERO	-	408	408	-	306	-	102	-	-	102	102	
RISORSE PROPRIE UNIONE EUROPEA	-	-	-	-	-	-	-	-	-	-	-	
INTERESSI PASSIVI E REDDITI DA CAPITALE	11.134	13.804	15.111	1.057	12.615	8.074	1.182	2.003	7	1.439	9.256	
POSTE CORRETTIVE E COMPENSATIVE	-	-	-	-	-	-	-	-	-	-	-	
AMMORTAMENTI	-	-	-	-	-	-	-	-	-	-	-	
ALTRE USCITE CORRENTI	158.094	19.215	33.339	7.677	10.105	8.737	8.594	141.669	116	15.557	17.731	
TITOLO II - SPESE IN CONTO CAPITALE	339.062	403.616	717.258	256.891	223.317	50.031	179.960	32.141	339	237.050	229.991	
INVESTIMENTI FISSI LORDI E ACQUISTI DI TERRENI	5.644	18.792	22.210	2.567	4.446	3.007	14.007	70	339	15.197	17.014	
CONTRIBUTI AGLI INVESTIMENTI	332.318	384.825	694.048	254.323	218.871	45.924	1.65.954	32.072	-	220.853	211.877	
CONTRIBUTI AGLI INVESTIMENTI AD IMPRESE	-	-	-	-	-	-	-	-	-	-	-	
CONTRIBUTI AGLI INVESTIMENTI A FAMIGLIE E ISTITUZIONI SOCIALI PRIVATE	-	-	-	-	-	-	-	-	-	-	-	
CONTRIBUTI AGLI INVESTIMENTI A ESTERO	-	-	-	-	-	-	-	-	-	-	-	
ALTRI TRASFERIMENTI IN CONTO CAPITALE	100	-	-	-	-	100	-	-	-	-	100	
ACQUISIZIONI DI ATTIVITA' FINANZIARIE	1.000	-	1.000	-	-	1.000	-	-	-	1.000	1.000	
TOTALE SPESE FINALI	2.552.829	50.664.234	51.832.336	1.625.161	48.623.703	351.183	1.877.534	572.485	162.997	1.579.472	2.228.717	
TITOLO III - RIMBORSO PASSIVITA' FINANZIARIE	68.834	24.470	24.969	3.825	21.023	65.009	3.446	-	-	121	68.455	
SPESE COMPLESSIVE	2.621.663	50.688.703	51.857.305	1.632.986	48.644.726	416.192	1.880.980	572.485	162.997	1.579.593	2.297.172	

CATEGORIE	PROTEZIONE SOCIALE											
	PREVISIONI DEFINITIVE			PAGAMENTI			RIMASTO DA PAGARE			ECONOMIE/MAGGIORI SPESE		
	RESIDUI	COMPETENZA	CASSA	RESIDUI	COMPETENZA	CASSA	RESIDUI	COMPETENZA	CASSA	RESIDUI	COMPETENZA	CASSA
TITOLO I - SPESE CORRENTI	11.221.694	128.137.355	129.276.339	6.515.977	111.922.999	4.338.164	15.811.136	367.533	403.221	10.837.364	20.145.300	AL 31/12
REDDITI DA LAVORO DIPENDENTE	545	11.559.858	11.559.812	487	11.541.870	41	268	17	17.720	17.455	309	
CONSUMI INTERMEDI	19.696	48.010	53.185	14.293	23.759	3.584	22.925	1.819	1.325	15.133	26.510	
IMPOSTE PAGATE SULLA PRODUZIONE	11	3.764	3.775	11	3.091	-	-	-	673	673	-	
TRASFERIMENTI CORRENTI AD AMMINISTRAZIONI PUBBLICHE	10.266.030	107.723.093	108.440.633	6.011.868	97.990.716	4.079.361	9.461.789	174.800	270.588	4.438.049	13.541.151	
TRASFERIMENTI CORRENTI A FAMIGLIE E ISTITUZIONI SOCIALI PRIVATE	856.726	7.996.975	8.365.039	416.334	2.244.318	251.437	5.662.762	188.955	89.894	5.704.387	5.914.200	
TRASFERIMENTI CORRENTI A IMPRESE	65.203	133.269	186.136	64.221	66.676	971	56.710	11	9.883	55.239	57.681	
TRASFERIMENTI CORRENTI A ESTERO	-	258	258	-	258	-	-	-	-	-	-	
RISORSE PROPRIE UNIONE EUROPEA	-	-	-	-	-	-	-	-	-	-	-	
INTERESSI PASSIVI E REDDITI DA CAPITALE	2	36	39	2	28	-	8	-	-	8	8	
POSTE CORRETTIVE E COMPENSATIVE	-	42.000	42.000	-	42.000	-	-	-	-	-	-	
AMMORTAMENTI	-	-	-	-	-	-	-	-	-	-	-	
ALTRE USCITE CORRENTI	13.480	630.092	625.462	8.760	10.284	2.769	606.671	1.951	13.137	606.418	609.441	
TITOLO II - SPESE IN CONTO CAPITALE	98.717	566.590	642.738	94.852	526.340	1.074	40.004	2.751	247	21.566	41.078	
INVESTIMENTI FISSI LORDI E ACQUISTI DI TERRENI	45.393	45.373	71.531	43.819	6.714	1.029	38.658	546	1	20.998	39.686	
CONTRIBUTI AGLI INVESTIMENTI	-	-	-	-	-	-	-	-	-	-	-	
CONTRIBUTI AGLI INVESTIMENTI AD IMPRESE	-	292.164	292.164	-	282.131	-	33	-	-	33	33	
CONTRIBUTI AGLI INVESTIMENTI A FAMIGLIE E ISTITUZIONI SOCIALI PRIVATE	49.989	200.076	250.065	49.989	200.076	-	-	-	-	-	-	
CONTRIBUTI AGLI INVESTIMENTI A ESTERO	3.335	28.734	28.734	1.045	27.418	45	1.314	2.245	3	271	1.359	
ALTRI TRASFERIMENTI IN CONTO CAPITALE	-	244	244	-	1	-	-	-	244	-	-	
ACQUISIZIONI DI ATTIVITA' FINANZIARIE	-	-	-	-	-	-	-	-	-	-	-	
TOTALE SPESE FINALI	11.320.411	128.703.946	129.919.077	6.610.829	112.449.338	4.338.238	15.851.140	370.344	403.467	10.858.910	20.190.378	
TITOLO III - RIMBORSO PASSIVITA' FINANZIARIE	-	-	-	-	-	-	-	-	-	-	-	
SPESE COMPLESSIVE	11.320.411	128.703.946	129.919.077	6.610.829	112.449.338	4.338.238	15.851.140	370.344	403.467	10.858.910	20.190.378	

TABELLA N. 27 CLASSIFICAZIONE FUNZIONALE C.O.F.O.G. ANALISI DELLE SPESE: PREVISIONI ED IMPEGNI

(MIGLIAIA DI EURO)

DIVISIONI/GRUPPI	PREVISIONI INIZIALI		VARIAZIONI (B)	%	PREVISIONI DEFINITIVE		IMPEGNI	
	VALORI ASSOLUTI (A)	COMPOS. %			VALORI ASSOLUTI	COMPOS. %	VALORI ASSOLUTI	COMPOS. %
1. SERVIZI GENERALI DELLE PUBBLICHE AMMINISTRAZIONI	297.155.467	50,4	7.509.394	2,5	304.664.861	49,1	288.522.789	47,8
1.1. ORGANI ESECUTIVI E LEGISLATIVI, ATTIVITA' FINANZIARIE E FISCALI E AFFARI ESTERI	90.151.723	15,3	13.297.651	14,8	103.449.374	16,7	100.054.801	16,6
1.2. AIUTI ECONOMICI INTERNAZIONALI	1.178.286	0,2	528.488	44,9	1.706.774	0,3	1.651.971	0,3
1.3. SERVIZI GENERALI	1.469.964	0,2	208.650	14,2	1.678.614	0,3	936.024	0,2
1.4. RICERCA DI BASE	2.172.804	0,4	30.219	1,4	2.203.023	0,4	2.200.002	0,4
1.6. SERVIZI PUBBLICI GENERALI NON ALIMENTI CLASSIFICABILI	6.714.019	1,1	-4.296.689	-64,0	2.417.329	0,4	1.615.432	0,3
1.7. TRANGAZIONI RELATIVE AL DEBITO PUBBLICO	92.367.805	15,7	-2.720.013	-2,9	89.647.792	14,4	80.358.593	13,3
1.8. TRASFERIMENTI A CARATTERE GENERALE TRA DIVERSI LIVELLI DI GOVERNO	103.100.866	17,5	461.089	0,4	103.561.954	16,7	101.705.966	16,9
2. DIFESA	18.525.380	3,1	86.012	0,5	18.611.391	3,0	18.548.279	3,1
2.1. DIFESA MILITARE	16.518.254	2,8	971.371	5,9	17.489.625	2,8	17.469.227	2,9
2.2. DIFESA CIVILE	621.992	0,1	-3.255	-0,5	618.737	0,1	579.013	0,1
2.3. AIUTI MILITARI ALL'ESTERO	798.856	0,1	-569.378	-71,3	229.478	-	229.195	-
2.4. RICERCA E SVILUPPO PER LA DIFESA	58.979	-	-5.624	-9,5	53.355	-	53.355	-
2.5. DIFESA NON ALIMENTI CLASSIFICABILI	527.299	0,1	-307.103	-58,2	220.196	-	217.489	-
3. ORDINE PUBBLICO E SICUREZZA	23.457.520	4,0	1.110.722	4,7	24.568.242	4,0	24.124.242	4,0
3.1. SERVIZI DI POLIZIA	13.516.284	2,3	425.093	3,1	13.941.377	2,2	13.727.746	2,3
3.2. SERVIZI ANTINCENDIO	2.361.385	0,4	338.479	14,3	2.699.864	0,4	2.656.798	0,4
3.3. TRIBUNALI	4.587.445	0,8	180.672	3,9	4.768.117	0,8	4.716.240	0,8
3.4. CARCERI	2.935.277	0,5	152.159	5,2	3.087.436	0,5	2.956.767	0,5
3.6. ORDINE PUBBLICO E SICUREZZA NON ALIMENTI CLASSIFICABILI	57.129	-	14.319	25,1	71.448	-	66.691	-
4. AFFARI ECONOMICI	59.142.899	10,0	11.183.448	18,9	70.326.347	11,3	69.954.819	11,6
4.1. AFFARI GENERALI ECONOMICI, COMMERCIALI E DEL LAVORO	37.357.419	6,3	9.798.577	26,2	47.155.996	7,6	46.962.982	7,8
4.2. AGRICOLTURA, SILVICOLTURA, PESCA E CACCIA	959.803	0,2	-13.554	-1,4	946.249	0,2	942.714	0,2
4.3. CONSUMIBILI ED ENERGIA	5.094	-	4.298	84,4	9.392	-	9.066	-
4.4. ATTIVITA' ESTRATTIVE, MANIFATTURIERE ED EDILIZIE	4.643.285	0,8	322.460	6,9	4.965.745	0,8	4.961.802	0,8

TABELLA N. 27 CLASSIFICAZIONE FUNZIONALE C.O.F.O.G. ANALISI DELLE SPESE: PREVISIONI ED IMPEGNI

(MIGLIAIA DI EURO)

DIVISIONI/GRUPPI	PREVISIONI INIZIALI		VARIAZIONI (B)	%	PREVISIONI DEFINITIVE		IMPEGNI	
	VALORI ASSOLUTI (A)	COMPOS. %			VALORI ASSOLUTI	COMPOS. %	VALORI ASSOLUTI	COMPOS. %
4.5. TRASPORTI	13.747.513	2,3	-141.011	-1,0	13.606.502	2,2	13.474.301	2,2
4.6. COMUNICAZIONI	505.052	0,1	631.083	124,9	1.136.174	0,2	1.113.880	0,2
4.7. ALTRI SETTORI	33.804	-	165.583	489,8	199.387	-	199.429	-
4.8. RICERCA E SVILUPPO PER GLI AFFARI ECONOMICI	352.133	0,1	243.068	69,0	595.201	0,1	595.216	0,1
4.9. AFFARI ECONOMICI NON ALTRIMENTI CLASSIFICABILI	1.538.756	0,3	172.944	11,2	1.711.700	0,3	1.695.428	0,3
5. PROTEZIONE DELL'AMBIENTE	798.803	0,1	590.301	74,0	1.389.704	0,2	1.351.049	0,2
5.1. TRATTAMENTO DEI RIFIUTI	8.359	-	-240	-2,9	8.119	-	8.119	-
5.2. TRATTAMENTO DELLE ACQUE REFLUE	10.006	-	-175	-1,8	9.830	-	9.830	-
5.3. RIDUZIONE DELL'INQUINAMENTO	109.421	-	521.207	476,3	630.628	0,1	622.260	0,1
5.4. PROTEZIONE DELLE BIODIVERSITA' E DEI SEMI PRESAGGISTICI	437.186	0,1	40.981	9,4	478.167	0,1	461.087	0,1
5.5. RICERCA E SVILUPPO PER LA PROTEZIONE DELL'AMBIENTE	91.689	-	879	1,0	92.568	-	92.414	-
5.6. PROTEZIONE DELL'AMBIENTE NON ALTRIMENTI CLASSIFICABILI	142.142	-	28.250	19,9	170.392	-	157.340	-
6. ABITAZIONI E ASSETTO TERRITORIALE	4.612.946	0,8	1.155.758	25,1	5.768.704	0,9	5.745.959	1,0
6.1. SVILUPPO DELLE ABITAZIONI	366.153	0,1	63.187	17,3	429.340	0,1	429.244	0,1
6.2. ASSETTO TERRITORIALE	1.743.712	0,3	538.426	30,9	2.282.139	0,4	2.276.146	0,4
6.3. APPROVVIGIONAMENTO IDRICO	122.806	-	13.457	11,0	136.263	-	126.615	-
6.6. ABITAZIONI E ASSETTO TERRITORIALE NON ALTRIMENTI CLASSIFICABILI	2.380.274	0,4	540.687	22,7	2.920.961	0,5	2.913.990	0,5
7. SANITA'	9.337.951	1,6	1.084.848	11,6	10.422.799	1,7	10.388.845	1,7
7.1. PROCOTTI, ATTREZZATURE E APPARECCHI SANITARI	71	-	2.274	3.194,0	2.345	-	2.345	-
7.2. SERVIZI NON OSPEDALIERI	22.452	-	96	0,4	22.548	-	17.809	-
7.4. SERVIZI DI SANITA' PUBBLICA	283.443	-	76.380	26,9	359.823	0,1	351.956	0,1
7.5. RICERCA E SVILUPPO PER LA SANITA'	412.118	0,1	24.479	5,9	436.596	0,1	436.158	0,1
7.6. SANITA' NON ALTRIMENTI CLASSIFICABILI	8.619.666	1,5	981.620	11,4	9.601.486	1,5	9.590.578	1,6
8. ATTIVITA' RICREATIVE, CULTURALI E DI CULTO	5.559.491	0,9	88.925	1,6	5.648.416	0,9	5.587.529	0,9
8.1. ATTIVITA' RICREATIVE	637.811	0,1	7.243	1,1	645.053	0,1	645.053	0,1

TABELLA N. 27 CLASSIFICAZIONE FUNZIONALE C.O.F.O.G. ANALISI DELLE SPESE: PREVISIONI ED IMPEGNI

(MIGLIAIA DI EURO)

DIVISIONI/GRUPPI	PREVISIONI INIZIALI		VARIAZIONI (B)	% (B/A)	PREVISIONI DEFINITIVE		IMPEGNI	
	VALORI ASSOLUTI (A)	COMPOS. %			VALORI ASSOLUTI	COMPOS. %	VALORI ASSOLUTI	COMPOS. %
8.2. ATTIVITA' CULTURALI	1.571.101	0,3	323.207	20,6	1.894.307	0,3	1.839.683	0,3
8.3. SERVIZI RADIOLEVISIVI E DI EDITORIA	2.055.590	0,3	-142.457	-6,9	1.913.133	0,3	1.913.051	0,3
8.4. SERVIZI DI CULTO E ALTRI SERVIZI PER LE COMUNITA'	1.154.466	0,2	-32.425	-2,8	1.122.041	0,2	1.121.393	0,2
8.5. RICERCA E SVILUPPO PER ATTIVITA' RICREATIVE, CULTURALI E DI CULTO	29.671	-	8.076	27,2	37.747	-	36.328	-
8.6. ATTIVITA' RICREATIVE, CULTURALI E DI CUETO NON ALTRIMENTI CLASSIFICABILI	110.852	-	-74.718	-67,4	36.135	-	32.022	-
9. ISTRUZIONE	49.492.700	8,4	1.171.534	2,4	50.664.234	8,2	50.501.237	8,4
9.1. ISTRUZIONE PRESCOLASTICA E PRIMARIA	18.071.124	3,1	405.488	2,2	18.476.612	3,0	18.270.109	3,0
9.2. ISTRUZIONE SECONDARIA	22.787.908	3,9	578.445	2,5	23.366.353	3,8	23.429.118	3,9
9.3. ISTRUZIONE POST-SECONDARIA NON SUPERIORE	435.741	0,1	20.054	4,6	455.794	0,1	446.373	0,1
9.4. ISTRUZIONE SUPERIORE	7.157.127	1,2	11.320	0,2	7.168.447	1,2	7.166.019	1,2
9.5. ISTRUZIONE DI DIVERSO TIPO	32	-	-	-	32	-	3	-
9.6. SERVIZI AUSILIARI ALL'ISTRUZIONE	267.574	-	-7.377	-2,8	260.197	-	258.910	-
9.7. RICERCA E SVILUPPO PER L'ISTRUZIONE	1.636	-	-	-	1.636	-	1.624	-
9.8. ISTRUZIONE NON ALTRIMENTI CLASSIFICABILE	771.559	0,1	163.604	21,2	935.163	0,2	927.081	0,2
10. PROTEZIONE SOCIALE	121.345.684	20,6	7.358.262	6,1	128.703.946	20,7	128.300.478	21,3
10.1. MALATTIA E INVALIDITA'	27.704.897	4,7	53.390	0,2	27.758.287	4,5	27.660.934	4,6
10.2. VECCHIAIA	76.405.307	13,0	69.003	0,1	76.475.309	12,3	76.274.674	12,6
10.3. SUPERSTITI	35.694	-	3.619	10,1	39.313	-	39.305	-
10.4. FAMIGLIA	4.086.041	0,7	-33.093	-0,8	4.052.948	0,7	3.978.627	0,7
10.5. DISOCCUPAZIONE	10.917.663	1,9	699.537	6,4	11.617.200	1,9	11.614.984	1,9
10.6. ABITAZIONI	250.000	-	-14.194	-5,7	235.806	-	235.806	-
10.7. ESCLUSIONE SOCIALE NON ALTRIMENTI CLASSIFICABILE	1.096.676	0,2	6.352.049	579,2	7.448.725	1,2	7.427.001	1,2
10.8. RICERCA E SVILUPPO PER LA PROTEZIONE SOCIALE	-	-	832	-	832	-	832	-
10.9. PROTEZIONE SOCIALE NON ALTRIMENTI CLASSIFICABILE	848.406	0,1	227.120	26,8	1.075.526	0,2	1.068.315	0,2
TOTALE	589.428.839	100,0	31.339.803	5,3	620.768.643	100,0	603.025.223	100,0

3727/0027/4	CLASSIFICAZIONE FUNZIONALE C.O.F.O.G. ANALISI DELLE SPESE: PREVISIONI ED IMPEGNI
TABELLA N. 27	(MIGLIAIA DI EURO)

DIVISIONI/GRUPPI	PREVISIONI INIZIALI		VARIAZIONI (B)	%	PREVISIONI DEFINITIVE		IMPEGNI	
	VALORI ASSOLUTI (A)	COMPOS. %			VALORI ASSOLUTI	COMPOS. %	VALORI ASSOLUTI	COMPOS. %
ALIBORSO PASSIVITA' FINANZIARIE	235.664.313	29,6	-8.774.612	-3,7	226.889.701	26,8	207.562.179	25,6
IN COMPLESSO	825.093.152	100,0	22.565.192	2,7	847.658.344	100,0	810.587.402	100,0

TABELLA N. 28 CLASSIFICAZIONE FUNZIONALE C.O.F.O.G. ANALISI DELLE SPESE: SOMME SPENDIBILI, AUTORIZZAZIONI E PAGAMENTI

(MIGLIAIA DI EURO)

DIVISIONI/GRUPPI	MASSA SPENDIBILE (A)	AUTORIZZ. INIZIALI DI CASSA	VARIAZIONI	AUTORIZZ. DEFINITIVE DI CASSA (B)	PAGAMENTI			RAPPORTI	
					COMPETENZA	RESIDUI	TOTALI (C)	% (C/A)	% (C/B)
1. SERVIZI GENERALI DELLE PUBBLICHE AMMINISTRAZIONI	338.945.215	308.076.134	4.224.363	312.300.518	264.088.009	11.960.341	276.048.350	81,4	88,4
1.1. ORGANI ESECUTIVI E LEGISLATIVI, ATTIVITA' FINANZIARIE E FISCALI E AFFARI ESTERI	109.478.431	91.659.743	13.364.212	105.023.959	94.013.858	4.992.507	99.006.366	90,4	94,3
1.2. AIUTI ECONOMICI INTERNAZIONALI	2.061.355	1.178.286	566.866	1.745.152	1.535.089	107.633	1.642.722	79,7	94,1
1.3. SERVIZI GENERALI	2.046.316	1.470.871	274.863	1.745.735	604.509	216.773	821.283	40,1	47,0
1.4. RICERCA DI BASE	2.914.129	2.272.804	88.764	2.361.588	1.649.537	503.194	2.152.731	73,9	91,2
1.6. SERVIZI PUBBLICI GENERALI NON ALTRIMENTI CLASSIFICABILI	2.735.440	16.714.020	-11.074.061	5.639.959	1.164.139	77.868	1.242.007	45,4	22,0
1.7. TRANSAZIONI RELATIVE AL DEBITO PUBBLICO	89.791.636	92.368.291	-2.722.666	89.645.625	80.133.108	143.514	80.276.622	89,4	89,5
1.8. TRASFERIMENTI A CARATTERE GENERALE TRA DIVERSI LIVELLI DI GOVERNO	129.917.909	102.412.139	3.726.365	106.138.504	84.987.768	5.918.851	90.906.619	70,0	85,6
2. DIFESA	22.297.830	18.881.122	676.821	19.557.943	16.813.781	2.225.457	19.039.238	85,4	97,3
2.1. DIFESA MILITARE	21.045.960	16.706.998	1.771.268	18.478.266	15.880.179	2.165.985	18.046.164	85,7	97,7
2.2. DIFESA CIVILE	622.234	621.992	798	622.790	578.625	2.042	580.667	93,3	93,2
2.3. AIUTI MILITARI ALL'ESTERO	233.725	798.950	-565.125	233.725	229.195	4.247	233.442	99,9	99,9
2.4. RICERCA E SVILUPPO PER LA DIFESA	167.261	97.723	-31.469	66.234	10.328	47.546	57.874	34,6	87,4
2.5. DIFESA NON ALTRIMENTI CLASSIFICABILE	228.650	655.559	-498.631	156.927	115.454	5.637	121.090	53,0	77,2
3. ORDINE PUBBLICO E SICUREZZA	26.472.287	23.535.942	1.644.605	25.180.548	22.630.518	1.470.965	24.101.483	91,0	95,7
3.1. SERVIZI DI POLIZIA	15.103.027	13.540.297	699.659	14.239.956	12.901.995	943.797	13.845.792	91,7	97,2
3.2. SERVIZI ANTINCENDIO	2.851.186	2.366.130	407.606	2.773.736	2.532.719	129.207	2.661.927	93,4	96,0
3.3. TRIBUNALI	5.210.914	4.589.923	352.029	4.921.952	4.289.417	302.541	4.591.958	88,1	93,3
3.4. CARCERI	3.230.560	2.981.669	189.691	3.171.360	2.842.351	90.871	2.933.222	90,8	92,5
3.6. ORDINE PUBBLICO E SICUREZZA NON ALTRIMENTI CLASSIFICABILI	76.600	57.924	15.620	73.544	64.037	4.548	68.585	89,5	93,3
4. AFFARI ECONOMICI	88.744.642	59.601.787	14.956.522	74.538.310	47.430.614	7.004.309	54.454.923	61,4	73,0
4.1. AFFARI GENERALI ECONOMICI, COMMERCIALI E DEL LAVORO	54.073.604	37.413.777	11.859.511	49.273.288	31.676.234	2.611.294	34.287.528	63,4	69,6
4.2. AGRICOLTURA, SILVICOLTURA, PESCA E CACCIA	1.376.389	997.998	175.902	1.173.900	757.421	292.270	1.049.691	76,3	89,4
4.3. COMBUSTIBILI ED ENERGIA	14.177	5.494	6.673	12.166	7.537	2.359	9.896	69,8	81,3

TABELLA N. 28 CLASSIFICAZIONE FUNZIONALE C.O.F.O.G. ANALISI DELLE SPESE: SOMME SPENDIBILI, AUTORIZZAZIONI E PAGAMENTI

(MIGLIAIA DI EURO)

DIVISIONI/GRUPPI	MASSA SPENDIBILE (A)	AUTORIZZ. INIZIALI DI CASSA	VARIAZIONI	AUTORIZZ. DEFINITIVE DI CASSA (B)	PAGAMENTI			RAPPORTI	
					COMPETENZA	RESIDUI	TOTALI (C)	% (C/A)	% (C/B)
4.4. ATTIVITA' ESTRATTIVE, MANIFATTURIERE ED EDILIZIE	6.418.215	4.805.088	711.490	5.516.578	4.098.784	689.744	4.788.527	74,6	86,8
4.5. TRASPORTI	20.055.178	13.888.012	86.149	13.974.160	9.254.951	2.616.360	11.871.311	59,2	85,0
4.6. COMUNICAZIONI	2.058.552	505.442	774.492	1.279.934	147.304	140.030	287.334	14,0	22,4
4.7. ALTRI SETTORI	199.853	33.604	166.083	199.887	24.226	421	24.647	12,3	12,3
4.8. RICERCA E SVILUPPO PER GLI AFFARI ECONOMICI	1.431.409	353.855	993.495	1.347.351	443.666	160.232	603.898	42,2	44,8
4.9. AFFARI ECONOMICI NON ALTRIMENTI CLASSIFICABILI	3.117.265	1.598.318	182.727	1.781.045	1.040.490	491.600	1.532.090	49,1	86,0
5. PROTEZIONE DELL'AMBIENTE	1.878.572	957.002	628.912	1.585.914	686.655	186.632	873.287	46,5	55,1
5.1. TRATTAMENTO DEI RIFIUTI	87.667	23.350	39.622	62.972	642	20.768	21.410	24,4	34,0
5.2. TRATTAMENTO DELLE ACQUE REFLUE	9.841	10.006	-165	9.841	-	11	11	0,1	0,1
5.3. RIDUZIONE DELL'INQUINAMENTO	918.498	171.655	539.366	711.021	92.617	79.656	172.272	18,8	24,2
5.4. PROTEZIONE DELLE BIODIVERSITA' E DEI BENI PAESAGGISTICI	575.136	509.295	21.753	531.048	365.458	69.209	434.668	75,6	81,9
5.5. RICERCA E SVILUPPO PER LA PROTEZIONE DELL'AMBIENTE	94.490	92.039	1.363	93.402	91.838	515	92.353	97,7	98,9
5.6. PROTEZIONE DELL'AMBIENTE NON ALTRIMENTI CLASSIFICABILI	152.940	150.658	26.972	177.629	136.100	16.474	152.574	79,1	85,9
6. ABITAZIONI E ASSETTO TERRITORIALE	8.130.545	5.134.874	882.245	6.017.119	3.742.308	929.861	4.672.169	57,5	77,6
6.1. SVILUPPO DELLE ABITAZIONI	564.392	376.153	63.800	439.953	347.385	34.879	382.265	67,7	86,9
6.2. ASSETTO TERRITORIALE	2.525.110	1.747.099	524.734	2.271.833	1.919.148	100.825	2.019.973	80,0	88,9
6.3. APPROVVIGIONAMENTO IDRICO	244.071	124.580	15.702	140.282	75.062	18.592	93.654	38,4	66,8
6.6. ABITAZIONI E ASSETTO TERRITORIALE NON ALTRIMENTI CLASSIFICABILI	4.756.972	2.887.042	278.009	3.165.051	1.400.712	775.565	2.176.277	45,4	68,8
7. SANITA'	18.652.277	9.770.212	1.901.791	11.672.003	5.161.765	4.012.983	9.174.748	49,2	78,6
7.1. PRODOTTI, ATTREZZATURE E APPARECCHI SANITARI	2.595	71	2.523	2.594	23	250	273	10,5	10,5
7.2. SERVIZI NON OSPEDALIERI	28.711	22.452	5.296	27.748	14.210	4.490	18.700	65,1	67,4
7.4. SERVIZI DI SANITA' PUBBLICA	395.748	284.776	89.436	374.212	323.123	21.472	344.596	87,1	92,1
7.5. RICERCA E SVILUPPO PER LA SANITA'	713.970	412.118	86.275	498.394	285.986	150.959	436.945	61,2	87,7
7.6. SANITA' NON ALTRIMENTI CLASSIFICABILI	17.511.253	9.050.795	1.718.260	10.769.055	4.538.422	3.835.812	8.374.235	47,8	77,8



TABELLA N. 28 CLASSIFICAZIONE FUNZIONALE C.O.F.O.G. ANALISI DELLE SPESE: SOMME SPENDIBILI, AUTORIZZAZIONI E PAGAMENTI

(MIGLIAIA DI EURO)

DIVISIONI/GRUPPI	MASSA SPENDIBILE (A)	AUTORIZZ. INIZIALI DI CASSA	VARIAZIONI	AUTORIZZ. DEFINITIVE DI CASSA (B)	PAGAMENTI			RAPPORTI	
					COMPETENZA	RESIDUI	TOTALI (C)	% (C/A)	% (C/B)
8. ATTIVITA' RICREATIVE, CULTURALI E DI CULTO	6.104.717	5.650.323	176.890	5.827.213	5.152.705	284.639	5.437.344	89,1	92,3
8.1. ATTIVITA' RICREATIVE	672.633	637.775	15.863	653.638	633.188	11.228	644.416	95,8	98,6
8.2. ATTIVITA' CULTURALI	2.141.322	1.605.914	388.526	1.994.440	1.524.434	170.199	1.694.633	79,1	85,0
8.3. SERVIZI RADIOTELEVISIVI E DI EDITORIA	2.064.943	2.111.632	-151.653	1.959.979	1.817.802	76.385	1.894.187	91,7	96,6
8.4. SERVIZI DI CULTO E ALTRI SERVIZI PER LE COMUNITA'	1.122.065	1.154.481	-32.439	1.122.042	1.121.376	13	1.121.389	99,9	99,9
8.5. RICERCA E SVILUPPO PER ATTIVITA' RICREATIVE, CULTURALI E DI CULTO	44.913	29.671	9.459	39.130	30.263	4.510	34.773	77,4	88,9
8.6. ATTIVITA' RICREATIVE, CULTURALI E DI CULTO NON ALTRIMENTI CLASSIFICABILI	56.841	110.852	-52.867	57.986	25.641	22.305	47.946	81,5	82,7
9. ISTRUZIONE	53.217.063	49.761.518	2.070.818	51.832.336	48.623.703	1.629.161	50.252.864	94,4	97,0
9.1. ISTRUZIONE PRESCOLASTICA E PRIMARIA	18.577.691	18.071.124	491.267	18.562.391	18.057.810	77.315	18.135.124	97,6	97,7
9.2. ISTRUZIONE SECONDARIA	23.557.601	22.787.908	727.892	23.515.799	23.211.211	149.281	23.360.493	99,2	99,3
9.3. ISTRUZIONE POST-SECONDARIA NON SUPERIORE	455.881	435.741	20.092	455.833	437.034	41	437.075	95,9	95,9
9.4. ISTRUZIONE SUPERIORE	7.935.465	7.257.144	289.008	7.546.152	6.392.542	697.488	7.090.030	89,3	94,0
9.5. ISTRUZIONE DI DIVERSO TIPO	33	32	-	32	3	1	4	12,1	12,4
9.6. SERVIZI AUSILIARI ALL'ISTRUZIONE	461.240	267.574	140.442	408.016	174.143	192.552	366.695	79,5	89,9
9.7. RICERCA E SVILUPPO PER L'ISTRUZIONE	3.888	1.636	-	1.636	-	960	960	25,2	59,9
9.8. ISTRUZIONE NON ALTRIMENTI CLASSIFICABILE	2.225.265	940.360	402.117	1.342.476	350.960	511.503	862.462	38,8	64,2
10. PROTEZIONE SOCIALE	140.024.357	121.848.954	8.070.123	129.919.077	112.449.338	6.610.629	119.060.167	85,0	91,6
10.1. MALATTIA E INVALIDITA'	29.200.691	27.704.897	-46.608	27.658.289	26.611.993	605.356	27.217.349	93,2	98,4
10.2. VECCHIAIA	80.097.247	76.406.307	51.983	76.458.290	72.087.284	2.271.733	74.389.017	92,8	97,3
10.3. SUPERSTITI	39.530	35.694	3.760	39.455	39.395	210	39.515	100,0	100,2
10.4. FAMIGLIA	4.552.906	4.086.041	40.692	4.126.733	3.519.262	440.894	3.960.156	87,0	96,0
10.5. DISOCCUPAZIONE	16.687.447	10.917.664	1.406.025	12.323.688	7.822.333	2.714.076	10.536.409	63,1	85,5
10.6. ABITAZIONI	235.806	250.000	-14.194	235.806	220.076	-	220.076	93,3	93,3
10.7. ESCLUSIONE SOCIALE NON ALTRIMENTI CLASSIFICABILE	7.820.126	1.204.830	6.518.337	7.723.168	1.709.937	285.484	1.995.421	25,5	25,8
10.8. RICERCA E SVILUPPO PER LA PROTEZIONE SOCIALE	832	-	832	832	832	-	832	100,0	100,0

999/656/4

TABELLA N. 28 CLASSIFICAZIONE FUNZIONALE C.O.F.O.G. ANALISI DELLE SPESE: SOMME SPENDIBILI, AUTORIZZAZIONI E PAGAMENTI

(MIGLIAIA DI EURO)

DIVISIONI/GRUPPI	MASSA SPENDIBILE (A)	AUTORIZZ. INIZIALI DI CASSA	VARIAZIONI	AUTORIZZ. DEFINITIVE DI CASSA (B)	PAGAMENTI			RAPPORTI	
					COMPETENZA	RESIDUI	TOTALI (C)	% (C/A)	% (C/B)
10.9. PROTEZIONE SOCIALE NON AUTRIMENTI CLASSIFICABILE	1.389.772	1.243.521	109.296	1.352.817	438.316	293.076	731.392	52,6	54,1
TOTALE	704.467.505	603.217.889	35.233.089	638.450.978	526.799.396	36.315.177	563.114.573	79,9	88,2
Rimborso passività finanziarie	227.407.180	235.577.446	-8.533.429	227.144.017	207.196.745	420.843	207.617.588	91,3	91,4
IN COMPLESSO	931.874.685	838.895.335	26.699.660	865.594.995	733.996.140	36.736.020	770.732.161	82,7	89,0

CLASSIFICAZIONE C.O.F.O.G. ANALISI FUNZIONALE DELLE SPESE FINALI

(MIGLIAIA DI EURO)

DIVISIONI/GRUPPI/CLASSI	CONSISTENZA AL 31-12-2013		VARIAZIONI (B)	ACCERTATI AL 31-12-2014		IMPEGNI (D)	PAGAMENTI (E)	RESIDUI AL 31-12-2014 (F)	ECONOMIE O MAGGIORI SPESE (G = E+F-C)
	PREVISIONI INIZIALI (A)	PREVISIONI DEFINITIVE (C = A+B)		PREVISIONI DEFINITIVE (C = A+B)	PREVISIONI DEFINITIVE (C = A+B)				
1. SERVIZI GENERALI DELLE PUBBLICHE AMMINISTRAZIONI	RS	34.999.561	-719.207	34.280.354	11.960.341	288.522.789	11.960.341	18.043.703	4.276.311
	CP	297.155.467	7.509.394	304.664.861	264.088.009		264.088.009	24.434.780	16.142.072
	CS	308.076.154	4.224.363	312.300.518	276.046.350		276.046.350		36.252.167
1.1. ORGANI ESECUTIVI E LEGISLATIVI, ATTIVITA' FINANZIARIE E FISCALI E AFFARI ESTERI	RS	5.980.530	48.527	6.029.057	4.992.507	100.054.801	4.992.507	433.472	603.077
	CP	90.151.723	13.297.651	103.449.374	94.013.858		94.013.858	6.040.943	3.394.573
	CS	91.659.743	13.364.212	105.023.955	99.006.366		99.006.366		6.017.589
1.1.1. ORGANI ESECUTIVI E LEGISLATIVI	RS	9.000	21.935	30.935	9.000	2.623.659	9.000	14.623	7.312
	CP	2.627.842	-1.516	2.626.327	2.615.185		2.615.185	8.474	2.668
	CS	2.631.092	4.633	2.635.725	2.624.185		2.624.185		11.540
1.1.2. AFFARI FINANZIARI E FISCALI	RS	5.824.550	26.593	5.851.143	4.886.389	95.706.560	4.886.389	384.620	580.234
	CP	85.794.710	13.207.041	99.001.751	89.817.019		89.817.019	5.889.541	3.295.191
	CS	87.299.847	13.271.520	100.571.367	94.703.308		94.703.308		5.868.059
1.1.3. AFFARI ESTERI	RS	146.979	-	146.979	97.219	1.724.582	97.219	34.229	15.532
	CP	1.729.170	92.126	1.821.296	1.581.854		1.581.854	142.928	96.714
	CS	1.728.805	88.058	1.816.863	1.678.872		1.678.872		137.990
1.2. AIUTI ECONOMICI INTERNAZIONALI	RS	354.580	-	354.580	107.633	1.651.971	107.633	216.222	30.786
	CP	1.178.286	528.488	1.706.774	1.535.089		1.535.089	116.882	54.803
	CS	1.178.286	566.886	1.745.152	1.642.722		1.642.722		102.430
1.2.1. AIUTI ECONOMICI AI PAESI IN VIA DI SVILUPPO ED IN TRANSIZIONE	RS	318.134	-	318.134	85.123	203.422	85.123	203.422	29.590
	CP	604.244	48.083	652.327	512.246	598.211	512.246	85.965	54.116
	CS	604.244	74.517	678.761	597.368		597.368		81.392
1.2.2. AIUTI ECONOMICI EROGANZI ATTRAVERSO ORGANISMI INTERNAZIONALI	RS	36.446	-	36.446	22.510	1.053.760	22.510	12.800	1.136
	CP	574.043	480.405	1.054.448	1.022.844		1.022.844	30.917	687
	CS	574.043	492.349	1.066.391	1.045.354		1.045.354		21.038
1.3. SERVIZI GENERALI	RS	367.702	-	367.702	216.773	40.868	216.773	114.755	36.174
	CP	1.469.964	208.650	1.678.614	604.509	936.024	604.509	331.514	742.590
	CS	1.470.871	274.863	1.745.735	821.263		821.263		924.452
1.3.1. SERVIZI GENERALI DEL PERSONALE	RS	21	-	21	20		20	1	-
	CP	94.533	-35.419	59.114	39.672	40.868	39.672	1.196	18.246
	CS	94.533	-35.419	59.114	39.691		39.691		19.423
1.3.2. SERVIZI DI PROGRAMMAZIONE	RS	8.741	-	8.741	8.252	70.720	8.252	378	112
	CP	62.488	13.864	76.152	58.764		58.764	11.957	5.432
	CS	62.488	15.061	77.549	67.016		67.016		10.533

CLASSIFICAZIONE C.O.F.O.G. ANALISI FUNZIONALE DELLE SPESE FINALI

(MIGLIAIA DI EURO)

TABELLA N. 29

DIVISIONI/GRUPPI/CLASSI	CONSISTENZA AL 31-12-2013		VARIAZIONI (B)	ACCERTATI AL 31-12-2014		IMPEGNI (D)	PAGAMENTI (E)	RESIDUI AL 31-12-2014 (F)	ECONOMIE O MAGGIORI SPESE (G = E+F-C)
	PREVISIONI INIZIALI (A)	PREVISIONI DEFINITIVE (C = A+B)		PREVISIONI DEFINITIVE (C = A+B)	PREVISIONI DEFINITIVE (C = A+B)				
1.3.3. SERVIZI STATISTICI	RS	106.823	-	106.823	106.823		106.823	-	-
	CP	202.735	-5.973	196.762	196.762	196.762	196.762	107.233	-
	CS	202.735	-5.973	196.762	196.762				410
1.3.4. ALTRI SERVIZI	RS	252.117	-	252.117	252.117	627.674	101.679	114.376	36.082
	CP	1.110.209	236.378	1.346.586	1.346.586		416.545	211.129	718.913
	CS	1.111.116	301.194	1.412.310	1.412.310		518.224		894.086
1.4. RICERCA DI BASE	RS	654.720	56.385	711.106	711.106		503.194	207.071	841
	CP	2.172.804	30.219	2.203.023	2.203.023	2.200.002	1.649.537	550.465	3.021
	CS	2.272.804	88.784	2.361.588	2.361.588		2.152.731		208.857
1.4.1. RICERCA DI BASE	RS	654.720	56.385	711.106	711.106		503.194	207.071	841
	CP	2.172.804	30.219	2.203.023	2.203.023	2.200.002	1.649.537	550.465	3.021
	CS	2.272.804	88.784	2.361.588	2.361.588		2.152.731		208.857
1.6. SERVIZI PUBBLICI GENERALI NON ALTREMENTE CLASSIFICABILI	RS	556.638	-238.527	318.111	318.111		77.868	183.696	56.547
	CP	6.714.019	-4.296.689	2.417.329	2.417.329	1.615.432	1.164.139	451.293	801.897
	CS	16.714.020	-11.074.061	5.639.959	5.639.959		1.242.007		4.397.952
1.6.1. SERVIZI PUBBLICI GENERALI NON ALTREMENTE CLASSIFICABILI	RS	556.638	-238.527	318.111	318.111		77.868	183.696	56.547
	CP	6.714.019	-4.296.689	2.417.329	2.417.329	1.615.432	1.164.139	451.293	801.897
	CS	16.714.020	-11.074.061	5.639.959	5.639.959		1.242.007		4.397.952
1.7. TRASAZIONI RELATIVE AL DEBITO PUBBLICO	RS	143.844	-	143.844	143.844		143.514	11	319
	CP	92.367.805	-2.720.013	89.647.792	89.647.792	80.358.593	80.133.108	225.485	9.289.199
	CS	92.368.291	-2.722.666	89.645.625	89.645.625		80.276.622		9.369.003
1.7.1. TRASAZIONI RELATIVE AL DEBITO PUBBLICO	RS	143.844	-	143.844	143.844		143.514	11	319
	CP	92.367.805	-2.720.013	89.647.792	89.647.792	80.358.593	80.133.108	225.485	9.289.199
	CS	92.368.291	-2.722.666	89.645.625	89.645.625		80.276.622		9.369.003
1.8. TRASFERIMENTI A CARATTERE GENERALE TRA DIVERSI LIVELLI DI GOVERNO	RS	26.941.546	-585.592	26.355.954	26.355.954		5.918.851	16.888.476	3.548.627
	CP	103.100.866	461.089	103.561.954	103.561.954	101.705.966	84.987.768	16.718.198	1.855.989
	CS	102.412.139	3.726.365	106.138.504	106.138.504		90.906.619		15.231.885
1.8.1. TRASFERIMENTI A CARATTERE GENERALE TRA DIVERSI LIVELLI DI GOVERNO	RS	26.941.546	-585.592	26.355.954	26.355.954		5.918.851	16.888.476	3.548.627
	CP	103.100.866	461.089	103.561.954	103.561.954	101.705.966	84.987.768	16.718.198	1.855.989
	CS	102.412.139	3.726.365	106.138.504	106.138.504		90.906.619		15.231.885
2. DIFESA	RS	3.695.171	-9.732	3.686.439	3.686.439		2.225.457	1.125.695	335.287
	CP	18.525.380	86.012	18.611.391	18.611.391	18.548.279	16.813.781	1.734.498	63.112
	CS	18.881.122	676.821	19.557.943	19.557.943		19.039.238		518.705

## TABELLA N. 29 CLASSIFICAZIONE C.O.F.O.G. ANALISI FUNZIONALE DELLE SPESE FINALI

(MIGLIAIA DI EURO)

DIVISIONI/GRUPPI/CLASSI	CONSISTENZA AL 31-12-2013		VARIAZIONI (B)	ACCERTATI AL 31-12-2014		IMPEGNI (D)	PAGAMENTI (E)	RESIDUI AL 31-12-2014 (F)	ECONOMIE O MAGGIORI SPESE (G = E+F-C)
	PREVISIONI INIZIALI (A)	PREVISIONI DEFINITIVE (C = A+B)		PREVISIONI DEFINITIVE (C = A+B)	PREVISIONI DEFINITIVE (C = A+B)				
2.1. DIFESA MILITARE	RS	3.439.350	116.985	3.439.335	3.586.335	17.469.227	2.165.985	1.061.562	328.788
	CP	16.518.254	971.371	17.489.625	17.489.625		15.880.179	1.589.048	20.398
	CS	16.706.998	1.771.268	18.478.266	18.478.266		18.046.164	432.101	
2.1.1. DIFESA MILITARE	RS	3.439.350	116.985	3.556.335	3.556.335	17.469.227	2.165.985	1.061.562	328.788
	CP	16.518.254	971.371	17.489.625	17.489.625		15.880.179	1.589.048	20.398
	CS	16.706.998	1.771.268	18.478.266	18.478.266		18.046.164	432.101	
2.2. DIFESA CIVILE	RS	3.497	-	3.497	3.497	579.013	2.042	1.453	2
	CP	621.992	-3.255	618.737	618.737	579.013	578.625	388	39.734
	CS	621.992	798	622.790	622.790		580.667	42.123	
2.2.1. DIFESA CIVILE	RS	3.497	-	3.497	3.497	579.013	2.042	1.453	2
	CP	621.992	-3.255	618.737	618.737	579.013	578.625	388	39.734
	CS	621.992	798	622.790	622.790		580.667	42.123	
2.3. AIUTI MILITARI ALL'ESTERO	RS	4.247	-	4.247	4.247		4.247	-	-
	CP	798.856	-569.378	229.478	229.478	229.195	229.195	-	283
	CS	798.850	-565.125	233.725	233.725		233.442	283	
2.3.1. AIUTI MILITARI ALL'ESTERO	RS	4.247	-	4.247	4.247		4.247	-	-
	CP	798.856	-569.378	229.478	229.478	229.195	229.195	-	283
	CS	798.850	-565.125	233.725	233.725		233.442	283	
2.4. RICERCA E SVILUPPO PER LA DIFESA	RS	113.906	-	113.906	113.906	53.355	47.546	60.558	5.803
	CP	58.979	-5.624	53.355	53.355		10.328	43.026	-
	CS	97.723	-31.489	66.234	66.234		57.874	8.360	
2.4.1. RICERCA E SVILUPPO PER LA DIFESA	RS	113.906	-	113.906	113.906	53.355	47.546	60.558	5.803
	CP	58.979	-5.624	53.355	53.355		10.328	43.026	-
	CS	97.723	-31.489	66.234	66.234		57.874	8.360	
2.5. DIFESA NON ALTRIMENTI CLASSIFICABILE	RS	134.171	-125.718	8.454	8.454	217.489	5.637	2.123	694
	CP	527.299	-307.103	220.196	220.196		115.454	102.035	2.707
	CS	655.559	-498.631	156.927	156.927		121.090	35.837	
2.5.1. DIFESA NON ALTRIMENTI CLASSIFICABILE	RS	134.171	-125.718	8.454	8.454	217.489	5.637	2.123	694
	CP	527.299	-307.103	220.196	220.196		115.454	102.035	2.707
	CS	655.559	-498.631	156.927	156.927		121.090	35.837	
3. ORDINE PUBBLICO E SICUREZZA	RS	1.735.313	168.732	1.904.045	1.904.045	24.124.242	1.470.965	347.992	85.068
	CP	23.457.520	1.110.722	24.568.242	24.568.242		22.630.318	1.493.724	444.000
	CS	23.535.942	1.644.605	25.180.548	25.180.548		24.101.483	1.079.064	

**TABELLA N. 29 CLASSIFICAZIONE C.O.F.O.G. ANALISI FUNZIONALE DELLE SPESE FINALI**

(MIGLIAIA DI EURO)

DIVISIONI/GRUPPI/CLASSI	CONSISTENZA AL 31-12-2013		VARIAZIONI (B)	ACCERTATI AL 31-12-2014		IMPEGNI (D)	PAGAMENTI (E)	RESIDUI AL 31-12-2014 (F)	ECONOMIE O MAGGIORI SPESE (G = E+F-C)
	PREVISIONI INIZIALI (A)			PREVISIONI DEFINITIVE (C = A+B)					
3.1. SERVIZI DI POLIZIA	RS	992.918	168.732	1.161.650	13.727.746	943.797	166.847	51.006	
	CP	13.516.284	425.093	13.941.377	12.901.995	12.901.995	825.751	213.631	
	CS	13.540.297	699.659	14.239.956	13.845.792	13.845.792	394.164	394.164	
3.1.1. SERVIZI DI POLIZIA	RS	992.918	168.732	1.161.650	13.727.746	943.797	166.847	51.006	
	CP	13.516.284	425.093	13.941.377	12.901.995	12.901.995	825.751	213.631	
	CS	13.540.297	699.659	14.239.956	13.845.792	13.845.792	394.164	394.164	
3.2. SERVIZI ANTINCENDIO	RS	151.322	-	151.322	2.656.798	129.207	15.913	6.202	
	CP	2.361.385	338.479	2.699.864	2.532.719	2.532.719	124.079	43.066	
	CS	2.386.130	407.606	2.773.736	2.661.927	2.661.927	111.809	111.809	
3.2.1. SERVIZI ANTINCENDIO	RS	151.322	-	151.322	2.656.798	129.207	15.913	6.202	
	CP	2.361.385	338.479	2.699.864	2.532.719	2.532.719	124.079	43.066	
	CS	2.386.130	407.606	2.773.736	2.661.927	2.661.927	111.809	111.809	
3.3. TRIBUNALI	RS	442.797	-	442.797	4.716.240	302.541	117.741	22.515	
	CP	4.587.445	180.672	4.768.117	4.289.417	4.289.417	426.823	51.877	
	CS	4.589.923	332.029	4.921.952	4.591.958	4.591.958	329.994	329.994	
3.3.1. TRIBUNALI	RS	442.797	-	442.797	4.716.240	302.541	117.741	22.515	
	CP	4.587.445	180.672	4.768.117	4.289.417	4.289.417	426.823	51.877	
	CS	4.589.923	332.029	4.921.952	4.591.958	4.591.958	329.994	329.994	
3.4. CARCERI	RS	143.124	-	143.124	2.956.767	90.871	47.141	5.112	
	CP	2.935.277	152.159	3.087.436	2.842.351	2.842.351	114.416	130.669	
	CS	2.981.669	189.691	3.171.360	2.933.222	2.933.222	238.158	238.158	
3.4.1. CARCERI	RS	143.124	-	143.124	2.956.767	90.871	47.141	5.112	
	CP	2.935.277	152.159	3.087.436	2.842.351	2.842.351	114.416	130.669	
	CS	2.981.669	189.691	3.171.360	2.933.222	2.933.222	238.158	238.158	
3.5. ORDINE PUBBLICO E SICUREZZA NON AUTRIMENTI CLASSIFICABILI	RS	5.152	-	5.152	66.691	4.548	350	254	
	CP	57.129	14.319	71.448	64.037	64.037	2.654	4.757	
	CS	57.924	15.620	73.544	68.585	68.585	4.959	4.959	
3.6.1. ORDINE PUBBLICO E SICUREZZA NON ALIMENTI CLASSIFICABILI	RS	5.152	-	5.152	66.691	4.548	350	254	
	CP	57.129	14.319	71.448	64.037	64.037	2.654	4.757	
	CS	57.924	15.620	73.544	68.585	68.585	4.959	4.959	
4. AFFARI ECONOMICI	RS	18.394.283	24.012	18.418.295	69.954.819	7.004.309	8.414.539	2.999.448	
	CP	59.142.899	11.183.448	70.326.347	47.450.614	47.450.614	22.504.205	371.528	
	CS	59.601.787	14.956.322	74.558.310	54.454.923	54.454.923	20.103.387	20.103.387	

CLASSIFICAZIONE C.O.F.O.G. ANALISI FUNZIONALE DELLE SPESE FINALI

(MIGLIAIA DI EURO)

DIVISIONI/GRUPPI/CLASSI	CONSISTENZA AL 31-12-2013		VARIAZIONI (B)	ACCERTATI AL 31-12-2014		IMPEGNI (D)	PAGAMENTI (E)	RESIDUI AL 31-12-2014 (F)	ECONOMIE O MAGGIORI SPESE (G = E+F-C)
	PREVISIONI INIZIALI (A)			PREVISIONI DEFINITIVE (C = A+B)					
4.1. AFFARI GENERALI ECONOMICI, COMMERCIALI E DEL LAVORO	RS	6.917.609	-	6.917.609	2.611.294	46.962.982	2.611.294	2.188.788	2.117.526
	CP	37.357.419	9.798.577	47.155.996	31.676.234	31.676.234	31.676.234	15.286.748	193.014
	CS	37.413.777	11.859.511	49.273.288	34.287.528	34.287.528	34.287.528	14.985.760	14.985.760
4.1.1. AFFARI GENERALI ECONOMICI E COMMERCIALI	RS	2.650.318	-	2.650.318	218.988	30.250.592	218.988	1.180.744	1.250.586
	CP	20.770.111	9.611.036	30.381.147	19.185.933	19.185.933	19.185.933	11.064.659	130.555
	CS	20.826.336	11.420.103	32.246.439	19.404.920	19.404.920	19.404.920	12.841.518	12.841.518
4.1.2. AFFARI GENERALI DEL LAVORO	RS	4.267.290	-	4.267.290	2.392.307	16.712.390	2.392.307	1.008.044	866.940
	CP	16.587.308	187.840	16.774.848	12.490.301	12.490.301	12.490.301	4.222.089	62.458
	CS	16.587.441	439.408	17.026.850	14.882.608	14.882.608	14.882.608	2.144.242	2.144.242
4.2. AGRICOLTURA, SILVICOLTURA, PESCA E CACCIA	RS	427.640	2.500	430.140	292.270	942.714	292.270	109.746	28.124
	CP	959.803	-13.354	946.249	757.421	757.421	757.421	185.293	3.595
	CS	997.998	175.902	1.173.900	1.049.691	1.049.691	1.049.691	124.208	124.208
4.2.1. AGRICOLTURA	RS	374.596	2.500	377.096	248.692	885.103	248.692	104.468	23.936
	CP	893.317	-5.355	887.962	741.227	885.103	741.227	143.876	2.859
	CS	925.711	178.626	1.104.338	989.919	989.919	989.919	114.419	114.419
4.2.2. SILVICOLTURA	RS	1.622	-	1.622	1.612	3.137	1.612	7	3
	CP	3.131	71	3.203	1.668	3.137	1.668	1.469	66
	CS	3.131	317	3.448	3.280	3.137	3.280	169	169
4.2.3. PESCA E CACCIA	RS	51.422	-	51.422	41.966	54.474	41.966	5.270	4.185
	CP	63.355	-8.271	55.084	14.527	54.474	14.527	39.947	611
	CS	69.155	-3.041	66.114	56.493	56.493	56.493	9.621	9.621
4.3. COMBUSTIBILI ED ENERGIA	RS	4.786	-	4.786	2.559	9.066	2.559	888	1.539
	CP	5.094	4.298	9.392	7.537	9.066	7.537	1.528	326
	CS	5.494	6.673	12.166	9.896	9.066	9.896	2.270	2.270
4.3.2. PETROLIO E GAS NATURALI	RS	932	-	932	116	5.342	116	30	786
	CP	2.708	2.957	5.665	5.160	5.342	5.160	182	323
	CS	2.708	3.687	6.395	5.277	5.342	5.277	1.118	1.118
4.3.3. COMBUSTIBILI NUCLEARI	RS	426	-	426	292	280	292	127	7
	CP	300	-18	282	25	280	25	255	2
	CS	300	396	696	316	280	316	380	380
4.3.5. ENERGIA ELETTRICA	RS	3.416	-	3.416	1.939	1.171	1.939	732	745
	CP	43	1.133	1.176	105	1.171	105	1.067	4
	CS	443	2.364	2.807	2.044	1.171	2.044	763	763

## TABELLA N. 29 CLASSIFICAZIONE C.O.F.O.G. ANALISI FUNZIONALE DELLE SPESE FINALI

(MIGLIAIA DI EURO)

DIVISIONI/GRUPPI/CLASSI	CONSISTENZA AL 31-12-2013		VARIAZIONI (B)	ACCERTATI AL 31-12-2014		IMPEGNI (D)	PAGAMENTI (E)	RESIDUI AL 31-12-2014 (F)	ECONOMIE O MAGGIORI SPESE (G = E+F-C)
	PREVISIONI INIZIALI (A)	PREVISIONI DEFINITIVE (C = A+B)		PREVISIONI DEFINITIVE (C = A+B)	PREVISIONI DEFINITIVE (C = A+B)				
4.3.6. ENERGIA NON ELETRICA	RS	11	-	11	11	2.272	11	-	-
	CP	2.043	226	2.269	2.248	2.272	2.248	25	+4
	CS	2.043	226	2.269	2.259	2.272	2.259	10	10
4.4. ATTIVITA' ESTRATTIVE, MANIFATTURIERE ED EDILIZIE	RS	1.450.319	2.150	1.452.470	689.744	4.961.802	689.744	668.117	94.609
	CP	4.643.285	322.460	4.965.745	4.098.784	4.961.802	4.098.784	863.018	3.944
	CS	4.805.088	711.490	5.516.578	4.788.527	4.961.802	4.788.527	128.050	728.050
4.4.1. ATTIVITA' ESTRATTIVE DI MINERALI DIVERSI DAL COMBUSTIBILI	RS	25.168	-	25.168	71	289.932	71	25.020	78
	CP	549.994	-260.037	289.957	289.922	289.932	289.922	109	25
	CS	549.994	-259.998	289.996	289.993	289.932	289.993	103	103
4.4.2. ATTIVITA' MANIFATTURIERE	RS	1.425.151	2.150	1.427.301	689.673	4.671.870	689.673	643.097	94.532
	CP	4.093.291	582.497	4.675.788	3.808.961	4.671.870	3.808.961	862.908	3.918
	CS	4.255.093	971.488	5.226.582	4.498.634	4.671.870	4.498.634	727.948	727.948
4.5. TRASPORTI	RS	6.409.676	39.000	6.448.676	2.616.360	13.474.301	2.616.360	3.501.720	330.596
	CP	13.747.513	-141.011	13.606.502	9.254.951	13.474.301	9.254.951	4.219.350	132.201
	CS	13.888.012	86.149	13.974.160	11.871.311	13.474.301	11.871.311	2.102.850	2.102.850
4.5.1. TRASPORTI SU STRADA	RS	1.566.764	56.694	1.623.458	768.482	4.752.816	768.482	756.401	98.574
	CP	4.840.255	-55.476	4.784.779	3.776.330	4.752.816	3.776.330	976.486	31.963
	CS	4.948.897	184.843	5.133.740	4.544.812	4.752.816	4.544.812	588.928	588.928
4.5.2. TRASPORTI PER VIE D'ACQUA	RS	417.244	-	417.244	200.064	686.353	200.064	143.763	73.416
	CP	645.038	81.906	726.945	467.386	686.353	467.386	218.967	40.392
	CS	662.777	83.801	746.578	667.451	686.353	667.451	79.127	79.127
4.5.3. TRASPORTO SU ROTAIA	RS	4.330.984	-17.654	4.313.290	1.579.867	7.921.318	1.579.867	2.579.933	153.490
	CP	8.108.050	-171.724	7.936.325	4.953.095	7.921.318	4.953.095	2.968.223	15.007
	CS	8.121.376	-177.790	7.943.585	6.532.363	7.921.318	6.532.363	1.410.623	1.410.623
4.5.4. TRASPORTO AEREI	RS	93.922	-	93.922	67.296	109.835	67.296	21.563	5.063
	CP	152.040	868	152.909	56.727	109.835	56.727	53.108	43.073
	CS	152.831	-8.567	144.265	124.023	109.835	124.023	20.242	20.242
4.5.5. TRASPORTI PER CONDOTTE E ALTRI TIPI	RS	761	-	761	650	3.979	650	60	52
	CP	2.130	3.415	5.545	1.413	3.979	1.413	2.567	1.565
	CS	2.130	3.862	5.992	2.062	3.979	2.062	3.929	3.929
4.5. COMUNICAZIONI	RS	922.377	-	922.377	140.030	1.113.880	140.030	460.528	321.819
	CP	505.092	631.083	1.136.174	147.304	1.113.880	147.304	966.576	22.294
	CS	505.442	774.482	1.279.934	287.334	1.113.880	287.334	992.600	992.600



## TABELLA N. 29 CLASSIFICAZIONE C.O.F.O.G. ANALISI FUNZIONALE DELLE SPESE FINALI

(MIGLIAIA DI EURO)

DIVISIONI/GRUPPI/CLASSI	CONSISTENZA		VARIAZIONI (B)	ACCERTATI AL 31-12-2014		IMPEGNI (D)	PAGAMENTI (E)	RESIDUI AL 31-12-2014 (F)	ECONOMIE O MAGGIORI SPESE (G = E+F-C)
	31-12-2013 PREVISIONI INIZIALI (A)	31-12-2014 PREVISIONI DEFINITIVE (C = A+B)							
4.6.1. COMUNICAZIONI	RS	922.377	-	922.377	1.113.880	140.030	460.528	321.819	
	CP	505.092	631.083	1.136.174	1.113.880	147.304	966.576	22.294	
	CS	505.442	774.492	1.279.934	1.279.934	287.334	992.600	992.600	
4.7. ALTRI SETTORI	RS	466	-	466	199.429	421	46	-	
	CP	33.804	165.583	199.387	199.429	24.226	175.203	+42	
	CS	33.804	166.083	199.887	199.887	24.647	175.241	175.241	
4.7.3. TURISMO	RS	-	-	-	199.082	-	-	-	
	CP	33.804	165.236	199.040	199.082	23.879	175.203	+42	
	CS	33.804	165.236	199.040	199.040	23.879	175.151	175.151	
4.7.4. PROGETTI DI SVILUPPO PLURIFUNZIONALI	RS	466	-	466	347	421	46	-	
	CP	-	347	347	347	347	-	-	
	CS	-	847	847	847	768	79	-	
4.8. RICERCA E SVILUPPO PER GLI AFFARI ECONOMICI	RS	836.207	-	836.207	595.216	150.232	645.616	30.360	
	CP	352.133	243.068	595.201	595.216	443.666	151.550	+15	
	CS	353.856	993.495	1.347.351	1.347.351	603.898	743.453	743.453	
4.8.1. RICERCA E SVILUPPO PER GLI AFFARI GENERALI ECONOMICI, COMMERCIALI E DEL LAVORO	RS	631.809	-	631.809	195.933	70.118	536.329	25.362	
	CP	48.404	147.414	195.818	195.933	148.870	47.062	+115	
	CS	48.404	721.097	769.501	769.501	218.980	550.513	550.513	
4.8.2. RICERCA E SVILUPPO PER AGRICOLTURA, SILVICOLTURA, PESCA E CACCIA	RS	19.458	-	19.458	138.504	8.610	6.093	4.756	
	CP	132.632	5.921	138.553	138.504	124.667	13.937	49	
	CS	134.212	13.857	148.069	148.069	133.277	14.793	14.793	
4.8.3. RICERCA E SVILUPPO PER COMBUSTIBILI ED ENERGIA	RS	66.383	-	66.383	124.002	39.755	46.620	7	
	CP	79.586	44.532	124.118	124.002	79.878	44.124	116	
	CS	79.586	128.924	208.510	208.510	119.634	88.877	88.877	
4.8.4. RICERCA E SVILUPPO PER ATTIVITA' ESTRAUTTIVE, MANIFATTURIERE ED EDILIZIE	RS	86.422	-	86.422	122.703	39.767	46.626	29	
	CP	78.374	44.454	122.828	122.703	78.567	44.136	135	
	CS	78.374	128.859	207.233	207.233	118.334	88.899	88.899	
4.8.5. RICERCA E SVILUPPO PER TRASPORTI	RS	8.448	-	8.448	4.336	12	8.392	44	
	CP	4.250	132	4.382	4.336	4.141	194	46	
	CS	4.292	132	4.424	4.424	4.153	271	271	
4.8.6. RICERCA E SVILUPPO PER COMUNICAZIONI	RS	3.687	-	3.687	9.739	1.970	1.556	152	
	CP	8.887	616	9.503	9.739	7.942	2.196	+236	
	CS	8.987	626	9.613	9.613	9.512	101	101	

## TABELLA N. 29 CLASSIFICAZIONE C.O.F.O.G. ANALISI FUNZIONALE DELLE SPESE FINALI

(MIGLIAIA DI EURO)

DIVISIONI/GRUPPI/CLASSI	CONSISTENZA AL 31-12-2013		VARIAZIONI (B)	ACCERTATI AL 31-12-2014		IMPEGNI (D)	PAGAMENTI (E)	RESIDUI AL 31-12-2014 (F)	ECONOMIE O MAGGIORI SPESE (G = E+F-C)
	PREVISIONI INIZIALI (A)	PREVISIONI DEFINITIVE (C = A+B)							
4.9. AFFARI ECONOMICI NON ALTRIMENTI CLASSIFICABILI	RS	1.425.203	-19.639	1.405.564	491.600	1.695.428	839.091	74.874	
	CP	1.538.756	172.944	1.711.700	1.040.490	1.695.428	654.938	16.272	
	CS	1.598.318	182.727	1.781.045	1.532.090	1.695.428	248.955	248.955	
4.9.1. AFFARI ECONOMICI NON ALTRIMENTI CLASSIFICABILI	RS	1.425.203	-19.639	1.405.564	491.600	1.695.428	839.091	74.874	
	CP	1.538.756	172.944	1.711.700	1.040.490	1.695.428	654.938	16.272	
	CS	1.598.318	182.727	1.781.045	1.532.090	1.695.428	248.955	248.955	
5. PROTEZIONE DELL'AMBIENTE	RS	488.868	-	488.868	186.632	1.351.049	142.258	159.978	
	CP	798.803	590.901	1.389.704	686.655	1.351.049	664.394	38.655	
	CS	957.002	628.912	1.585.914	873.287	1.351.049	712.627	712.627	
5.1. TRATTAMENTO DEI RIFIUTI	RS	79.548	-	79.548	20.768	8.119	52.614	6.166	
	CP	8.359	-240	8.119	642	8.119	7.477	-	
	CS	23.350	39.622	62.972	21.410	8.119	41.562	41.562	
5.1.1. TRATTAMENTO DEI RIFIUTI	RS	79.548	-	79.548	20.768	8.119	52.614	6.166	
	CP	8.359	-240	8.119	642	8.119	7.477	-	
	CS	23.350	39.622	62.972	21.410	8.119	41.562	41.562	
5.2. TRATTAMENTO DELLE ACQUE REFLUE	RS	11	-	11	11	9.830	-	-	
	CP	10.006	-175	9.830	-	9.830	9.830	9.830	
	CS	10.006	-165	9.841	11	9.830	-	-	
5.2.1. TRATTAMENTO DELLE ACQUE REFLUE	RS	11	-	11	11	9.830	-	-	
	CP	10.006	-175	9.830	-	9.830	9.830	9.830	
	CS	10.006	-165	9.841	11	9.830	-	-	
5.3. RIDUZIONE DELL'INQUINAMENTO	RS	287.870	-	287.870	79.656	622.260	71.488	136.727	
	CP	109.421	521.207	630.628	92.617	622.260	529.643	8.368	
	CS	171.655	539.366	711.021	172.272	622.260	538.749	538.749	
5.3.1. RIDUZIONE DELL'INQUINAMENTO	RS	287.870	-	287.870	79.656	622.260	71.488	136.727	
	CP	109.421	521.207	630.628	92.617	622.260	529.643	8.368	
	CS	171.655	539.366	711.021	172.272	622.260	538.749	538.749	
5.4. PROTEZIONE DELLE BIODIVERSITA' E DEI BENI PAESAGGISTICI	RS	96.969	-	96.969	69.209	461.087	13.371	14.389	
	CP	437.186	40.981	478.167	365.458	461.087	95.628	17.080	
	CS	509.295	21.753	531.048	434.668	461.087	96.381	96.381	
5.4.1. PROTEZIONE DELLE BIODIVERSITA' E DEI BENI PAESAGGISTICI	RS	96.969	-	96.969	69.209	461.087	13.371	14.389	
	CP	437.186	40.981	478.167	365.458	461.087	95.628	17.080	
	CS	509.295	21.753	531.048	434.668	461.087	96.381	96.381	

## TABELLA N. 29 CLASSIFICAZIONE C.O.F.O.G. ANALISI FUNZIONALE DELLE SPESE FINALI

(MIGLIAIA DI EURO)

DIVISIONI/GRUPPI/CLASSI	CONSISTENZA AL 31-12-2013		VARIAZIONI (B)	ACCERTATI AL 31-12-2014		IMPEGNI (D)	PAGAMENTI (E)	RESIDUI AL 31-12-2014 (F)	ECONOMIE O MAGGIORI SPESE (G = E+F-C)
	PREVISIONI INIZIALI (A)			PREVISIONI DEFINITIVE (C = A+B)					
5.5. RICERCA E SVILUPPO PER LA PROTEZIONE DELL'AMBIENTE	RS	1.922	-	1.922	1.922	92.414	515	214	1.193
	CP	91.689	879	92.568	92.568	92.414	91.838	576	154
	CS	92.039	1.363	93.402	93.402		92.353		1.049
5.5.1. RICERCA E SVILUPPO PER LA PROTEZIONE DELL'AMBIENTE	RS	1.922	-	1.922	1.922	92.414	515	214	1.193
	CP	91.689	879	92.568	92.568	92.414	91.838	576	154
	CS	92.039	1.363	93.402	93.402		92.353		1.049
5.6. PROTEZIONE DELL'AMBIENTE NON ALIMENTI CLASSIFICABILE	RS	22.548	-	22.548	22.548	157.340	16.474	4.570	1.504
	CP	142.142	28.250	170.392	170.392	157.340	136.100	21.240	13.052
	CS	150.658	26.972	177.629	177.629		152.574		25.056
5.6.1. PROTEZIONE DELL'AMBIENTE NON ALIMENTI CLASSIFICABILE	RS	22.548	-	22.548	22.548	157.340	16.474	4.570	1.504
	CP	142.142	28.250	170.392	170.392	157.340	136.100	21.240	13.052
	CS	150.658	26.972	177.629	177.629		152.574		25.056
6. ABITAZIONI E ASSETTO TERRITORIALE	RS	2.251.494	70.348	2.321.841	2.321.841	5.745.955	929.861	1.283.961	148.019
	CP	4.612.946	1.155.758	5.768.704	5.768.704	5.745.955	3.742.308	2.003.648	22.748
	CS	5.134.874	882.245	6.017.119	6.017.119		4.672.169		1.344.950
6.1. SVILUPPO DELLE ABITAZIONI	RS	135.052	-	135.052	135.052	429.244	34.879	68.059	32.113
	CP	366.153	63.187	429.340	429.340	429.244	347.385	81.859	96
	CS	376.153	63.800	439.953	439.953		382.265		57.688
6.1.1. SVILUPPO DELLE ABITAZIONI	RS	135.052	-	135.052	135.052	429.244	34.879	68.059	32.113
	CP	366.153	63.187	429.340	429.340	429.244	347.385	81.859	96
	CS	376.153	63.800	439.953	439.953		382.265		57.688
6.2. ASSETTO TERRITORIALE	RS	241.913	1.058	242.971	242.971	2.276.146	100.825	140.670	1.476
	CP	1.743.712	538.426	2.282.139	2.282.139	2.276.146	1.919.148	356.998	5.993
	CS	1.747.099	524.734	2.271.833	2.271.833		2.019.973		251.860
6.2.1. ASSETTO TERRITORIALE	RS	241.913	1.058	242.971	242.971	126.615	100.825	140.670	1.476
	CP	1.743.712	538.426	2.282.139	2.282.139	126.615	75.062	51.553	9.648
	CS	1.747.099	524.734	2.271.833	2.271.833		93.654		46.628
6.3. APPROVVIGIONAMENTO IDRICO	RS	107.808	-	107.808	107.808	126.615	18.592	54.243	34.973
	CP	122.806	13.457	136.263	136.263	126.615	75.062	51.553	9.648
	CS	124.580	15.702	140.282	140.282		93.654		46.628
6.3.1. APPROVVIGIONAMENTO IDRICO	RS	107.808	-	107.808	107.808	126.615	18.592	54.243	34.973
	CP	122.806	13.457	136.263	136.263	126.615	75.062	51.553	9.648
	CS	124.580	15.702	140.282	140.282		93.654		46.628

## TABELLA N. 29 CLASSIFICAZIONE C.O.F.O.G. ANALISI FUNZIONALE DELLE SPESE FINALI

(MIGLIAIA DI EURO)

DIVISIONI/GRUPPI/CLASSI	CONSISTENZA AL 31-12-2013		VARIAZIONI (B)	ACCERTATI AL 31-12-2014		IMPEGNI (D)	PAGAMENTI (E)	RESIDUI AL 31-12-2014 (F)	ECONOMIE O MAGGIORI SPESE (G = E+F-C)
	PREVISIONI INIZIALI (A)	PREVISIONI DEFINITIVE (C = A+B)							
6.6. ASPAZIONI E ASSETTO TERRITORIALE NON ALTRIMENTI CLASSIFICABILI	RS	1.806.721	69.290	1.876.011	1.020.989	775.565	79.458	1.020.989	79.458
	CP	2.380.274	540.687	2.920.961	1.513.238	1.400.712	7.011	1.513.238	7.011
	CS	2.887.042	278.009	3.165.051	2.913.950	2.176.277	988.774	2.913.950	988.774
6.6.1. ABITAZIONI E ASSETTO TERRITORIALE NON ALTRIMENTI CLASSIFICABILI	RS	1.806.721	69.290	1.876.011	1.020.989	775.565	79.458	1.020.989	79.458
	CP	2.380.274	540.687	2.920.961	1.513.238	1.400.712	7.011	1.513.238	7.011
	CS	2.887.042	278.009	3.165.051	2.913.950	2.176.277	988.774	2.913.950	988.774
7. SANITA'	RS	7.673.527	555.952	8.229.478	2.395.497	4.012.993	1.820.998	2.395.497	1.820.998
	CP	9.337.951	1.084.848	10.422.799	5.227.080	5.161.765	33.953	5.227.080	33.953
	CS	9.770.212	1.901.791	11.672.003	10.388.845	9.174.748	2.497.255	10.388.845	2.497.255
7.1. PRODOTTI, ATTREZZATURE E APPARECCHI SANITARI	RS	250	-	250	-	250	-	-	-
	CP	71	2.274	2.345	2.322	23	-	2.322	-
	CS	71	2.523	2.594	273	273	-	2.322	2.321
7.1.1. PRODOTTI FARMACEUTICI	RS	250	-	250	-	250	-	-	-
	CP	71	2.274	2.345	2.322	23	-	2.322	-
	CS	71	2.523	2.594	273	273	-	2.322	2.321
7.2. SERVIZI NON OSPEDALIERI	RS	6.163	-	6.163	436	4.490	1.238	436	1.238
	CP	22.452	96	22.548	3.599	14.210	4.739	3.599	4.739
	CS	22.452	5.296	27.748	17.809	18.700	9.049	17.809	9.049
7.2.2. SERVIZI MEDICI SPECIALISTICI	RS	6.163	-	6.163	436	4.490	1.238	436	1.238
	CP	22.452	96	22.548	3.599	14.210	4.739	3.599	4.739
	CS	22.452	5.296	27.748	17.809	18.700	9.049	17.809	9.049
7.4. SERVIZI DI SANITA' PUBBLICA	RS	35.925	-	35.925	28.832	21.472	5.757	28.832	5.757
	CP	283.443	76.380	359.823	28.832	323.123	7.868	28.832	7.868
	CS	284.776	89.436	374.212	351.956	344.596	29.616	351.956	29.616
7.4.1. SERVIZI DI SANITA' PUBBLICA	RS	35.925	-	35.925	28.832	21.472	5.757	28.832	5.757
	CP	283.443	76.380	359.823	28.832	323.123	7.868	28.832	7.868
	CS	284.776	89.436	374.212	351.956	344.596	29.616	351.956	29.616
7.5. RICERCA E SVILUPPO PER LA SANITA'	RS	225.729	51.645	277.373	98.097	150.959	438	98.097	438
	CP	412.118	24.479	436.596	150.172	285.986	61.449	150.172	61.449
	CS	412.118	86.276	498.394	436.158	436.945	61.449	436.158	61.449
7.5.1. RICERCA E SVILUPPO PER LA SANITA'	RS	225.729	51.645	277.373	98.097	150.959	438	98.097	438
	CP	412.118	24.479	436.596	150.172	285.986	61.449	150.172	61.449
	CS	412.118	86.276	498.394	436.158	436.945	61.449	436.158	61.449

CLASSIFICAZIONE C.O.F.O.G. ANALISI FUNZIONALE DELLE SPESE FINALI

TABELLA N. 29

(MIGLIAIA DI EURO)

DIVISIONI/GROUPI/CLASSI	CONSISTENZA		VARIAZIONI (B)	ACCERTATI		IMPEGNI (D)	PAGAMENTI (E)	RESIDUI AL 31-12-2014 (F)	ECONOMIE O MAGGIORI SPESE (G = E+F-C)
	31-12-2013 PREVISIONI INIZIALI (A)	31-12-2014 PREVISIONI DEFINITIVE (C = A+B)							
7.6. SANITA' NON ALTRIMENTI CLASSIFICABILE	RS	7.405.460	504.307	7.909.767	3.935.912	2.289.269	1.785.686		
	CP	8.619.866	981.620	9.601.486	4.538.422	5.042.155	20.908		
	CS	9.050.795	1.718.260	10.769.055	9.580.578	8.374.235	2.394.820		
7.6.1. SANITA' NON ALTRIMENTI CLASSIFICABILE	RS	7.405.460	504.307	7.909.767	3.835.812	2.288.268	1.785.686		
	CP	8.619.866	981.620	9.601.486	4.538.422	5.042.155	20.908		
	CS	9.050.795	1.718.260	10.769.055	9.580.578	8.374.235	2.394.820		
8. ATTIVITA' RICREATIVE, CULTURALI E DI CULTO	RS	446.930	9.371	456.301	284.639	121.654	50.008		
	CP	5.559.491	88.925	5.648.416	5.152.705	494.825	60.887		
	CS	5.650.323	176.890	5.827.213	5.437.344	494.825	389.869		
8.1. ATTIVITA' RICREATIVE	RS	18.995	8.584	27.580	11.228	16.352	-		
	CP	637.811	7.243	645.053	633.189	11.865	-		
	CS	637.775	15.863	653.638	644.416	11.865	9.222		
8.1.1. ATTIVITA' RICREATIVE	RS	18.995	8.584	27.580	11.228	16.352	-		
	CP	637.811	7.243	645.053	633.188	11.865	-		
	CS	637.775	15.863	653.638	644.416	11.865	9.222		
8.2. ATTIVITA' CULTURALI	RS	246.228	786	247.015	170.199	57.229	19.587		
	CP	1.571.101	323.207	1.894.307	1.524.434	315.249	54.625		
	CS	1.605.914	388.526	1.994.440	1.694.633	315.249	299.807		
8.2.1. ATTIVITA' CULTURALI	RS	246.228	786	247.015	170.199	57.229	19.587		
	CP	1.571.101	323.207	1.894.307	1.524.434	315.249	54.625		
	CS	1.605.914	388.526	1.994.440	1.694.633	315.249	299.807		
8.3. SERVIZI RADIOTELEVISIVI E DI EDITORIA	RS	151.809	-	151.809	76.385	45.475	29.950		
	CP	2.055.590	-142.457	1.913.133	1.817.802	95.249	65.792		
	CS	2.111.632	-151.653	1.959.979	1.894.187	95.249	65.792		
8.3.1. SERVIZI RADIOTELEVISIVI E DI EDITORIA	RS	151.809	-	151.809	76.385	45.475	29.950		
	CP	2.055.590	-142.457	1.913.133	1.817.802	95.249	65.792		
	CS	2.111.632	-151.653	1.959.979	1.894.187	95.249	65.792		
8.4. SERVIZI DI CULTO E ALTRI SERVIZI PER LE COMUNITA'	RS	24	-	24	13	-	12		
	CP	1.154.466	-32.425	1.122.041	1.121.376	17	647		
	CS	1.154.481	-32.439	1.122.042	1.121.389	17	653		
8.4.1. SERVIZI DI CULTO E ALTRI SERVIZI PER LE COMUNITA'	RS	24	-	24	13	-	12		
	CP	1.154.466	-32.425	1.122.041	1.121.376	17	647		
	CS	1.154.481	-32.439	1.122.042	1.121.389	17	653		

TABELLA N. 29 CLASSIFICAZIONE C.O.F.O.G. ANALISI FUNZIONALE DELLE SPESE FINALI

(MIGLIAIA DI EURO)

DIVISIONI/GRUPPI/CLASSI	CONSISTENZA AL 31-12-2013		VARIAZIONI (B)	ACCERTATI AL 31-12-2014		IMPEGNI (D)	PAGAMENTI (E)	RESIDUI AL 31-12-2014 (F)	ECONOMIE O MAGGIORI SPESE (G = E+F-C)
	PREVISIONI INIZIALI (A)	PREVISIONI DEFINITIVE (C = A+B)							
9.5. RICERCA E SVILUPPO PER ATTIVITA' RICREATIVE, CULTURALI E DI CULTO	RS	7.166	-	7.166	4.510	2.375	281	2.375	281
	CP	29.671	8.076	37.747	30.263	6.065	1.419	6.065	1.419
	CS	29.671	9.459	39.130	34.773	4.357	4.357	4.357	4.357
8.5.1. RICERCA E SVILUPPO PER ATTIVITA' RICREATIVE, CULTURALI E DI CULTO	RS	7.166	-	7.166	4.510	2.375	281	2.375	281
	CP	29.671	8.076	37.747	30.263	6.065	1.419	6.065	1.419
	CS	29.671	9.459	39.130	34.773	4.357	4.357	4.357	4.357
8.6. ATTIVITA' RICREATIVE, CULTURALI E DI CULTO NON ALTRIMENTI CLASSIFICABILI	RS	22.706	-	22.706	22.305	223	179	223	179
	CP	110.852	-74.718	36.135	25.641	6.380	4.113	6.380	4.113
	CS	110.852	-52.867	57.986	47.946	10.039	10.039	10.039	10.039
8.6.1. ATTIVITA' RICREATIVE, CULTURALI E DI CULTO NON ALTRIMENTI CLASSIFICABILI	RS	22.706	-	22.706	22.305	223	179	223	179
	CP	110.852	-74.718	36.135	25.641	6.380	4.113	6.380	4.113
	CS	110.852	-52.867	57.986	47.946	10.039	10.039	10.039	10.039
9. ISTRUZIONE	RS	2.552.829	-	2.552.829	1.629.161	351.183	572.485	351.183	572.485
	CP	49.492.700	1.171.534	50.664.234	48.623.703	1.677.534	162.987	1.677.534	162.987
	CS	49.761.518	2.070.818	51.832.336	50.252.864	1.579.472	1.579.472	1.579.472	1.579.472
9.1. ISTRUZIONE PRESCOLASTICA E PRIMARIA	RS	101.079	-	101.079	77.315	21.559	2.205	21.559	2.205
	CP	18.071.124	405.488	18.476.612	18.057.810	212.299	206.503	212.299	206.503
	CS	18.071.124	491.267	18.562.391	18.135.124	427.267	427.267	427.267	427.267
9.1.1. ISTRUZIONE PRESCOLASTICA	RS	55.673	-	55.673	46.915	8.528	230	8.528	230
	CP	5.352.300	161.376	5.513.676	5.156.799	93.424	263.452	93.424	263.452
	CS	5.352.300	210.184	5.562.484	5.203.714	358.770	358.770	358.770	358.770
9.1.2. ISTRUZIONE PRIMARIA	RS	45.406	-	45.406	30.400	13.031	1.974	13.031	1.974
	CP	12.718.824	244.112	12.962.936	12.901.010	118.875	+56.949	118.875	+56.949
	CS	12.718.824	281.083	12.999.907	12.931.410	68.437	68.437	68.437	68.437
9.2. ISTRUZIONE SECONDARIA	RS	191.248	-	191.248	149.281	35.446	6.521	35.446	6.521
	CP	22.787.908	578.445	23.366.353	23.211.211	217.906	+62.765	217.906	+62.765
	CS	22.787.908	727.892	23.515.799	23.360.493	155.307	155.307	155.307	155.307
9.2.1. ISTRUZIONE SECONDARIA INFERIORE	RS	68.331	-	68.331	52.092	14.919	1.320	14.919	1.320
	CP	8.894.147	161.430	9.055.578	9.121.962	51.915	+118.300	51.915	+118.300
	CS	8.894.147	214.587	9.108.734	9.174.055	+65.321	+65.321	+65.321	+65.321
9.2.2. ISTRUZIONE SECONDARIA SUPERIORE	RS	122.917	-	122.917	97.189	20.527	5.200	20.527	5.200
	CP	13.893.760	417.015	14.310.775	14.089.249	165.991	55.535	165.991	55.535
	CS	13.893.760	513.305	14.407.066	14.186.438	220.628	220.628	220.628	220.628

CLASSIFICAZIONE C.O.F.O.G. ANALISI FUNZIONALE DELLE SPESE FINALI

(MIGLIAIA DI EURO)

TABELLA N. 29

DIVISIONI/GRUPPI/CLASSI	CONSISTENZA 31-12-2013		VARIAZIONI (B)	ACCERTATI 31-12-2014		IMPEGNI (D)	PAGAMENTI (E)	RESIDUI AL 31-12-2014 (F)	ECONOMIE O MAGGIORI SPESE (G = E+F-C)
	PREVISIONI INIZIALI (A)	PREVISIONI DEFINITIVE (C = A+B)		PREVISIONI DEFINITIVE (C = A+B)	PREVISIONI DEFINITIVE (C = A+B)				
9.3. ISTRUZIONE POST-SECONDARIA NON SUPERIORE	RS	87	-	87	41	448.373	41	3	43
	CP	435.741	20.054	455.794	437.034	448.373	437.034	11.339	7.421
	CS	435.741	20.092	455.833	437.075	448.373	437.075	11.339	18.757
9.3.3. ISTRUZIONE POST-SECONDARIA NON SUPERIORE	RS	87	-	87	41	448.373	41	3	43
	CP	435.741	20.054	455.794	437.034	448.373	437.034	11.339	7.421
	CS	435.741	20.092	455.833	437.075	448.373	437.075	11.339	18.757
9.4. ISTRUZIONE SUPERIORE	RS	767.018	-	767.018	697.488	7.166.019	697.488	59.261	10.269
	CP	7.157.127	11.320	7.168.447	6.392.542	7.166.019	6.392.542	773.477	2.428
	CS	7.257.144	289.008	7.546.152	7.090.030	7.166.019	7.090.030	773.477	456.122
9.4.1. PRIMO GRADO DI ISTRUZIONE SUPERIORE	RS	755.939	-	755.939	689.618	7.157.590	689.618	59.129	7.191
	CP	7.148.740	11.275	7.160.015	6.304.112	7.157.590	6.304.112	773.477	2.425
	CS	7.248.757	278.988	7.527.745	7.073.731	7.157.590	7.073.731	773.477	454.014
9.4.2. SECONDO GRADO DI ISTRUZIONE SUPERIORE	RS	11.079	-	11.079	7.870	8.430	7.870	132	3.078
	CP	8.387	44	8.432	8.430	8.430	8.430	-	2
	CS	8.387	10.020	18.407	16.299	8.430	16.299	-	2.108
9.5. ISTRUZIONE DI DIVERSO TIPO	RS	1	-	1	1	3	1	-	-
	CP	32	-	32	3	3	3	-	29
	CS	32	-	32	4	3	4	-	28
9.5.3. ISTRUZIONE DI DIVERSO TIPO	RS	1	-	1	1	3	1	-	-
	CP	32	-	32	3	3	3	-	29
	CS	32	-	32	4	3	4	-	28
9.6. SERVIZI AUSILIARI ALL'ISTRUZIONE	RS	201.043	-	201.043	192.552	258.910	192.552	3.916	4.576
	CP	257.574	-7.377	250.197	174.143	258.910	174.143	84.767	1.287
	CS	257.574	140.442	408.016	366.695	258.910	366.695	84.767	41.321
9.6.3. SERVIZI AUSILIARI ALL'ISTRUZIONE	RS	201.043	-	201.043	192.552	258.910	192.552	3.916	4.576
	CP	257.574	-7.377	250.197	174.143	258.910	174.143	84.767	1.287
	CS	257.574	140.442	408.016	366.695	258.910	366.695	84.767	41.321
9.7. RICERCA E SVILUPPO PER L'ISTRUZIONE	RS	2.251	-	2.251	980	1.624	980	633	638
	CP	1.636	-	1.636	1.624	1.624	1.624	1.624	12
	CS	1.636	-	1.636	980	1.624	980	633	656
9.7.3. RICERCA E SVILUPPO PER L'ISTRUZIONE	RS	2.251	-	2.251	980	1.624	980	633	638
	CP	1.636	-	1.636	1.624	1.624	1.624	1.624	12
	CS	1.636	-	1.636	980	1.624	980	633	656

CLASSIFICAZIONE C.O.F.O.G. ANALISI FUNZIONALE DELLE SPESE FINALI  
(MIGLIAIA DI EURO)

DIVISIONI/GRUPPI/CLASSI	CONSISTENZA AL 31-12-2013		VARIAZIONI (B)	ACCRETI AL 31-12-2014		IMPEGNI (D)	PAGAMENTI (E)	RESIDUI AL 31-12-2014 (F)	ECONOMIE O MAGGIORI SPESE (G = E+F-C)
	PREVISIONI INIZIALI (A)	PREVISIONI DEFINITIVE (C = A+B)		PREVISIONI DEFINITIVE (C = A+B)	PREVISIONI DEFINITIVE (C = A+B)				
9.8. ISTRUZIONE NON ALTRIMENTI CLASSIFICABILE	RS	1.290.102	-	1.290.102	1.290.102	927.081	511.503	230.366	548.234
	CP	771.559	163.604	935.163	935.163		350.960	576.121	8.082
	CS	940.360	402.117	1.342.476	1.342.476		862.462		480.014
9.8.2. ISTRUZIONE NON ALTRIMENTI CLASSIFICABILE	RS	-	-	-	-	35	-	-	-
	CP	-	35	35	35		-	35	-
	CS	-	35	35	35		-		35
9.8.3. ISTRUZIONE NON ALTRIMENTI CLASSIFICABILE	RS	1.290.102	-	1.290.102	1.290.102	927.046	511.503	230.366	548.234
	CP	771.559	163.569	935.128	935.128		350.960	576.086	8.082
	CS	940.360	402.082	1.342.441	1.342.441		862.462		479.979
10. PROTEZIONE SOCIALE	RS	11.420.886	-100.475	11.320.411	11.320.411	128.300.478	6.610.829	4.339.238	370.344
	CP	121.345.684	7.358.262	128.703.946	128.703.946		112.449.338	15.851.140	403.467
	CS	121.848.954	8.070.123	129.919.077	129.919.077		119.060.167		10.858.910
10.1. MALATTIA E INVALIDITA'	RS	1.442.404	-	1.442.404	1.442.404	27.660.934	605.356	646.788	190.260
	CP	27.704.897	53.390	27.758.287	27.758.287		26.611.993	1.048.941	97.353
	CS	27.704.897	-46.608	27.658.289	27.658.289		27.217.349		440.940
10.1.1. MALATTIA	RS	24.794	-	24.794	24.794	55.203	24.006	382	406
	CP	55.271	-68	55.203	55.203		30.859	24.343	-
	CS	55.271	-68	55.203	55.203		54.865		338
10.1.2. INVALIDITA'	RS	1.417.610	-	1.417.610	1.417.610	27.605.731	581.350	646.406	189.854
	CP	27.649.626	53.458	27.703.084	27.703.084		26.581.134	1.024.597	97.353
	CS	27.649.626	-46.540	27.603.086	27.603.086		27.162.484		440.602
10.2. VECCHIAIA	RS	3.621.938	-	3.621.938	3.621.938	76.274.674	2.271.733	1.202.725	147.481
	CP	76.406.307	69.003	76.475.309	76.475.309		72.087.284	4.187.390	200.635
	CS	76.406.307	51.983	76.458.290	76.458.290		74.359.017		2.099.273
10.3. SUPERSTITI	RS	217	-	217	217	39.305	210	-	7
	CP	35.694	3.619	39.313	39.313		39.305	-	8
	CS	35.694	3.760	39.455	39.455		39.515		460
10.3.1. SUPERSTITI	RS	217	-	217	217	39.305	210	-	7
	CP	35.694	3.619	39.313	39.313		39.305	-	8
	CS	35.694	3.760	39.455	39.455		39.515		460



TABELLA N. 29 CLASSIFICAZIONE C.O.F.O.G. ANALISI FUNZIONALE DELLE SPESE FINALI

(MIGLIAIA DI EURO)

DIVISIONI/GRUPPI/CLASSI	CONSISTENZA AL 31-12-2013		VARIAZIONI (B)	ACCERTATI AL 31-12-2014		IMPEGNI (D)	PAGAMENTI (E)	RESIDUI AL 31-12-2014 (F)	ECONOMIE O MAGGIORI SPESE (G = E+F-C)
	PREVISIONI INIZIALI (A)	PREVISIONI DEFINITIVE (C = A+B)							
10.4. FAMIGLIA	RS	499.958	-	499.958	499.958		440.894	57.758	1.306
	CP	4.086.041	-33.093	4.052.948	4.052.948	3.978.627	3.519.262	459.365	74.321
	CS	4.086.041	40.692	4.126.733	4.126.733		3.960.156		166.577
10.4.1. FAMIGLIA	RS	499.958	-	499.958	499.958		440.894	57.758	1.306
	CP	4.086.041	-33.093	4.052.948	4.052.948	3.978.627	3.519.262	459.365	74.321
	CS	4.086.041	40.692	4.126.733	4.126.733		3.960.156		166.577
10.5. DISOCCUPAZIONE	RS	5.070.247	-	5.070.247	5.070.247		2.714.076	2.349.244	6.927
	CP	10.917.663	699.537	11.617.200	11.617.200	11.614.984	7.822.333	3.792.651	2.216
	CS	10.917.664	1.406.025	12.323.688	12.323.688		10.536.409		1.787.279
10.5.1. DISOCCUPAZIONE	RS	5.070.247	-	5.070.247	5.070.247		2.714.076	2.349.244	6.927
	CP	10.917.663	699.537	11.617.200	11.617.200	11.614.984	7.822.333	3.792.651	2.216
	CS	10.917.664	1.406.025	12.323.688	12.323.688		10.536.409		1.787.279
10.6. ABITAZIONI	RS	-	-	-	-		-	-	-
	CP	250.000	-14.194	235.806	235.806	235.806	220.076	15.730	-
	CS	250.000	-14.194	235.806	235.806		220.076		15.730
10.6.1. ABITAZIONI	RS	-	-	-	-		-	-	-
	CP	250.000	-14.194	235.806	235.806	235.806	220.076	15.730	-
	CS	250.000	-14.194	235.806	235.806		220.076		15.730
10.7. ESCLUSIONE SOCIALE NON ALTRIMENTI CLASSIFICABILE	RS	341.401	30.000	371.401	371.401		285.484	69.336	16.581
	CP	1.096.676	6.352.049	7.448.725	7.448.725	7.427.001	1.709.937	5.717.064	21.724
	CS	1.204.830	6.518.337	7.723.168	7.723.168		1.995.421		5.727.747
10.7.1. ESCLUSIONE SOCIALE NON ALTRIMENTI CLASSIFICABILE	RS	341.401	30.000	371.401	371.401		285.484	69.336	16.581
	CP	1.096.676	6.352.049	7.448.725	7.448.725	7.427.001	1.709.937	5.717.064	21.724
	CS	1.204.830	6.518.337	7.723.168	7.723.168		1.995.421		5.727.747
10.8. RICERCA E SVILUPPO PER LA PROTEZIONE SOCIALE	RS	-	-	-	-		-	-	-
	CP	-	832	832	832	832	832	-	-
	CS	-	832	832	832		832		-
10.8.1. RICERCA E SVILUPPO PER LA PROTEZIONE SOCIALE	RS	-	-	-	-		-	-	-
	CP	-	832	832	832	832	832	-	-
	CS	-	832	832	832		832		-
10.9. PROTEZIONE SOCIALE NON ALTRIMENTI CLASSIFICABILE	RS	444.722	-130.475	314.246	314.246		293.076	13.387	7.783
	CP	848.406	227.120	1.075.526	1.075.526	1.068.313	438.316	629.999	7.211
	CS	1.243.521	109.296	1.352.817	1.352.817		731.392		621.424

CLASSIFICAZIONE C.O.F.O.G. ANALISI FUNZIONALE DELLE SPESE FINALI  
(MIGLIAIA DI EURO)

DIVISIONI/GRUPPI/CLASSI	CONSISTENZA AL 31-12-2013		VARIAZIONI (B)	ACCERTATI AL 31-12-2014		IMPEGNI (D)	PAGAMENTI (E)	RESIDUI AL 31-12-2014 (F)	ECONOMIE O MAGGIORI SPESE (G = E+F-C)
	PREVISIONI INIZIALI (A)	PREVISIONI DEFINITIVE (C = A+B)		PREVISIONI DEFINITIVE (C = A+B)	PREVISIONI DEFINITIVE (C = A+B)				
10.9.1. PROTEZIONE SOCIALE NON ASSICURATI CLASSIFICABILE	RS	444.722	-130.475	314.246	293.076	1.068.315	293.076	13.387	7.783
	CP	848.406	227.120	1.075.526	438.316	1.068.315	438.316	629.999	7.211
	CS	1.243.521	109.296	1.352.817	731.392	1.068.315	731.392	621.424	621.424
TOTALE	RS	83.698.863	-	83.698.863	36.315.177	603.025.223	36.315.177	36.565.719	10.817.966
	CP	589.428.839	31.339.803	620.768.643	526.799.396	603.025.223	526.799.396	76.225.827	17.743.420
	CS	503.217.889	35.233.089	538.450.978	563.114.573	603.025.223	563.114.573	75.336.405	75.336.405
Rimborso passività finanziarie	RS	517.479	-	517.479	420.843	207.562.179	420.843	96.556	80
	CP	235.664.313	-8.774.612	226.889.701	207.196.745	207.562.179	207.196.745	365.434	19.327.522
	CS	235.677.446	-8.533.429	227.144.017	207.617.588	207.562.179	207.617.588	19.526.429	19.526.429
IN COMPLESSO	RS	84.216.341	-	84.216.341	36.736.020	810.587.402	36.736.020	36.662.274	10.818.046
	CP	825.093.152	22.565.192	847.658.344	733.996.140	810.587.402	733.996.140	76.591.262	37.070.942
	CS	838.895.335	26.699.660	865.594.995	770.732.161	810.587.402	770.732.161	94.862.834	94.862.834

08/07/2015

999/658/1

## ALLEGATO A/1 ENTRATE - VARIAZIONI 2014 PER PROVVEDIMENTI, TITOLI E CATEGORIE

(MIGLIAIA DI EURO)

	COMPETENZA	CASSA
LEGGE N. 183 DEL 1987 COORDINAMENTO DELLE POLITICHE RIGUARDANTI L'APPARTENENZA DELL'ITALIA ALLE COMUNITA' EUROPEE ED ADEGUAMENTO DELL'ORDINAMENTO INTERNO AGLI ATTI NORMATIVI COMUNITARI	1.941	1.941
TITOLO II - ENTRATE EXTRA-TRIBUTARIE	1.941	1.941
CATEGORIA XI - RICUPERI, RIMBORSI E CONTRIBUTI	1.941	1.941
DECRETO DEL PRESIDENTE DELLA REPUBBLICA N. 469 DEL 1999 REGOLAMENTO RECANTE NORME DI SEMPLIFICAZIONE DEL PROCEDIMENTO PER IL VERSAMENTO DI SOMME ALL'ENTRATA E LA RIASSEGNAZIONE ALLE UNITA' PREVISIONALI DI BASE PER LA SPESA DEL BILANCIO DELLO STATO, CON PARTICOLARE RIFERIMENTO AI FINANZIAMENTI DELL'UNIONE EUROPEA, AI SENSI DELL'ARTICOLO 20, COMMA 8, DELLA LEGGE 15 MARZO 1997, N. 59.	13.736.770	13.736.770
ARTICOLO 2	13.736.770	13.736.770
TITOLO I - ENTRATE TRIBUTARIE	22.927	22.927
CATEGORIA II - TASSE ED IMPOSTE SUGLI AFFARI	22.927	22.927
TITOLO II - ENTRATE EXTRA-TRIBUTARIE	4.236.823	4.236.823
CATEGORIA VI - PROVENTI SPECIALI	47.289	47.289
CATEGORIA VII - PROVENTI DI SERVIZI PUBBLICI MINORI	941.319	941.319
CATEGORIA VIII - PROVENTI DEI BENI DELLO STATO	108.637	108.637
CATEGORIA IX - PRODOTTI NETTI DI AZIENDE AUTONOME ED UTILI DI GESTIONI	6.145	6.145
CATEGORIA X - INTERESSI SU ANTICIPAZIONI E CREDITI VARI DEL TESORO	385.964	385.964
CATEGORIA XI - RICUPERI, RIMBORSI E CONTRIBUTI	2.737.874	2.737.874
CATEGORIA XII - PARTITE CHE SI COMPENSANO NELLA SPESA	9.596	9.596
TITOLO III - ALIENAZIONE ED AMMORTAMENTO DI BENI PATRIMONIALI E RISCOSSIONE DI CREDITI	4.610.829	4.610.829
CATEGORIA XIII - VENDITA DI BENI ED AFFRANCAZIONE DI CANONI	3.354.863	3.354.863
CATEGORIA XV - RIMBORSO DI ANTICIPAZIONI E DI CREDITI VARI DEL TESORO	1.255.967	1.255.967
TITOLO IV - ACCENSIONE DI PRESTITI	4.866.192	4.866.192
ACCENSIONE DI PRESTITI	4.866.192	4.866.192
LEGGE DI STABILITA' N. 183 DEL 2011 DISPOSIZIONI PER LA FORMAZIONE DEL BILANCIO ANNUALE E PLURIENNALE DELLO STATO (LEGGE DI STABILITA' 2011)	2.000	2.000
ARTICOLO 6	2.000	2.000
TITOLO II - ENTRATE EXTRA-TRIBUTARIE	2.000	2.000
CATEGORIA IX - PRODOTTI NETTI DI AZIENDE AUTONOME ED UTILI DI GESTIONI	2.000	2.000
LEGGE DI STABILITA' N. 228 DEL 2012 DISPOSIZIONI PER LA FORMAZIONE DEL BILANCIO ANNUALE E PLURIENNALE DELLO STATO (LEGGE DI STABILITA' 2012)	-170.720	-170.720
TITOLO I - ENTRATE TRIBUTARIE	-170.720	-170.720
CATEGORIA I - IMPOSTE SUL PATRIMONIO E SUL REDDITO	-170.720	-170.720
DECRETO LEGGE N. 76 DEL 2013 PRIMI INTERVENTI URGENTI PER LA PROMOZIONE DELL' OCCUPAZIONE, IN PARTICOLARE GIOVANILE, DELLA COESIONE SOCIALE, NONCHÉ IN MATERIA DI IMPOSTA SUL VALORE AGGIUNTO (IVA) E ALTRE MISURE FINANZIARIE URGENTI	384.000	384.000
TITOLO II - ENTRATE EXTRA-TRIBUTARIE	384.000	384.000
CATEGORIA XI - RICUPERI, RIMBORSI E CONTRIBUTI	384.000	384.000
DECRETO LEGGE N. 133 DEL 2013 DISPOSIZIONI URGENTI CONCERNENTI L'IMU, L'ALIENAZIONE DI IMMOBILI PUBBLICI E LA BANCA D'ITALIA	664.000	664.000
TITOLO I - ENTRATE TRIBUTARIE	664.900	664.900
CATEGORIA I - IMPOSTE SUL PATRIMONIO E SUL REDDITO	664.900	664.900
TITOLO II - ENTRATE EXTRA-TRIBUTARIE	-900	-900

08/07/2015

999/658/2

## ALLEGATO A/1 ENTRATE - VARIAZIONI 2014 PER PROVVEDIMENTI, TITOLI E CATEGORIE

(MIGLIAIA DI EURO)

	COMPETENZA	CASSA
CATEGORIA XI - RICUPERI, RIMBORSI E CONTRIBUTI	-900	-900
DECRETO LEGGE N. 145 DEL 2013 INTERVENTI URGENTI DI AVVIO DEL PIANO "DESTINAZIONE ITALIA", PER IL CONTENIMENTO DELLE TARIFFE ELETTRICHE E DEL GAS, PER LA RIDUZIONE DEI PRMI RC-AUTO, PER L'INTERNAZIONALIZZAZIONE, LO SVILUPPO E LA DIGITALIZZAZIONE DELLE IMPRESE, NONCHÉ MISURE PER LA REALIZZAZIONE DI OPERE PUBBLICHE ED EXPO 2015	31.590	31.590
TITOLO I - ENTRATE TRIBUTARIE	-19.000	-19.000
CATEGORIA I - IMPOSTE SUL PATRIMONIO E SUL REDDITO	-4.000	-4.000
CATEGORIA II - TASSE ED IMPOSTE SUGLI AFFARI	-2.700	-2.700
CATEGORIA III - IMPOSTE SULLA PRODUZIONE, SUI CONSUMI E DOGANE	-12.300	-12.300
TITOLO II - ENTRATE EXTRA-TRIBUTARIE	50.590	50.590
CATEGORIA XI - RICUPERI, RIMBORSI E CONTRIBUTI	50.590	50.590
LEGGE DI STABILITA' N. 147 DEL 2013 DISPOSIZIONI PER LA FORMAZIONE DEL BILANCIO ANNUALE E PLURIENNALE DELLO STATO (LEGGE DI STABILITA' 2013)	-673.000	-673.000
TITOLO II - ENTRATE EXTRA-TRIBUTARIE	-560.000	-560.000
CATEGORIA XI - RICUPERI, RIMBORSI E CONTRIBUTI	-560.000	-560.000
ARTICOLO 1	-113.000	-113.000
TITOLO I - ENTRATE TRIBUTARIE	-113.000	-113.000
CATEGORIA I - IMPOSTE SUL PATRIMONIO E SUL REDDITO	-113.000	-113.000
LEGGE DI BILANCIO N. 148 DEL 2013 BILANCIO DI PREVISIONE DELLO STATO PER L'ANNO FINANZIARIO 2014 E BILANCIO PLURIENNALE PER IL TRIENNIO 2014-2016.	5.718	5.718
TITOLO II - ENTRATE EXTRA-TRIBUTARIE	474	474
CATEGORIA XI - RICUPERI, RIMBORSI E CONTRIBUTI	474	474
ARTICOLO 6	5.244	5.244
TITOLO II - ENTRATE EXTRA-TRIBUTARIE	5.244	5.244
CATEGORIA XI - RICUPERI, RIMBORSI E CONTRIBUTI	5.244	5.244
DECRETO LEGGE N. 150 DEL 2013 PROROGA TERMINI	-1.300	-1.300
TITOLO I - ENTRATE TRIBUTARIE	-1.300	-1.300
CATEGORIA I - IMPOSTE SUL PATRIMONIO E SUL REDDITO	-1.300	-1.300
TITOLO II - ENTRATE EXTRA-TRIBUTARIE	-	-
CATEGORIA VII - PROVENTI DI SERVIZI PUBBLICI MINORI	2.000	2.000
CATEGORIA XI - RICUPERI, RIMBORSI E CONTRIBUTI	-2.000	-2.000
DECRETO LEGGE N. 4 DEL 2014 DISPOSIZIONI URGENTI IN MATERIA DI EMERSIONE E RIENTRO DI CAPITALI DETENUTI ALL'ESTERO, NONCHE ALTRE DISPOSIZIONI URGENTI IN MATERIA TRIBUTARIA E CONTRIBUTIVA E DI RINVIO DI TERMINI RELATIVI AD ADEMPIMENTI TRIBUTARI E CONTRIBUTIVI.	-482.500	-482.500
TITOLO I - ENTRATE TRIBUTARIE	-482.500	-482.500
CATEGORIA I - IMPOSTE SUL PATRIMONIO E SUL REDDITO	-482.500	-482.500
DECRETO LEGISLATIVO N. 26 DEL 2014 ATTUAZIONE DELLA DIRETTIVA 2010/63/UE SULLA PROTEZIONE DEGLI ANIMALI UTILIZZATI A FINI SCIENTIFICI.	1.000	1.000
TITOLO II - ENTRATE EXTRA-TRIBUTARIE	1.000	1.000
CATEGORIA XI - RICUPERI, RIMBORSI E CONTRIBUTI	1.000	1.000
DECRETO LEGGE N. 47 DEL 2014 DDL CASA	-8.510	-8.510

08/07/2015

999/658/3

## ALLEGATO A/1 ENTRATE - VARIAZIONI 2014 PER PROVVEDIMENTI, TITOLI E CATEGORIE

(MIGLIAIA DI EURO)

	COMPETENZA	CASSA
TITOLO I - ENTRATE TRIBUTARIE	-33.510	-33.510
CATEGORIA I - IMPOSTE SUL PATRIMONIO E SUL REDDITO	-33.060	-33.060
CATEGORIA II - TASSE ED IMPOSTE SUGLI AFFARI	-450	-450
TITOLO II - ENTRATE EXTRA-TRIBUTARIE	25.000	25.000
CATEGORIA VII - PROVENTI DI SERVIZI PUBBLICI MINORI	25.000	25.000
DECRETO LEGGE N. 66 DEL 2014 MISURE URGENTI PER LA COMPETITIVITÀ E LA GIUSTIZIA SOCIALE	23.813.396	23.813.396
TITOLO I - ENTRATE TRIBUTARIE	3.618.000	3.618.000
CATEGORIA I - IMPOSTE SUL PATRIMONIO E SUL REDDITO	2.897.000	2.897.000
CATEGORIA II - TASSE ED IMPOSTE SUGLI AFFARI	731.000	731.000
CATEGORIA IV - MONOPOLI	-10.000	-10.000
TITOLO II - ENTRATE EXTRA-TRIBUTARIE	997.896	997.896
CATEGORIA VII - PROVENTI DI SERVIZI PUBBLICI MINORI	277.408	277.408
CATEGORIA X - INTERESSI SU ANTICIPAZIONI E CREDITI VARI DEL TESORO	30.500	30.500
CATEGORIA XI - RICUPERI, RIMBORSI E CONTRIBUTI	689.987	689.987
TITOLO IV - ACCENSIONE DI PRESTITI	19.197.500	19.197.500
ACCENSIONE DI PRESTITI	19.197.500	19.197.500
DECRETO LEGGE N. 74 DEL 2014 MISURE URGENTI IN FAVORE DELLE POPOLAZIONI DELL'EMILIA-ROMAGNA ((COLPITE DAL TERREMOTO DEL 20 E DEL 29 MAGGIO 2012 E DA SUCCESSIVI EVENTI ALLUVIONALI ED ECCEZIONALI AVVERSA' ATMOSFERICHE)), NONCHE' PER ASSICURARE L'OPERATIVITA' DEL FONDO PER LE EMERGENZE NAZIONALI.	100.000	100.000
TITOLO II - ENTRATE EXTRA-TRIBUTARIE	100.000	100.000
CATEGORIA X - INTERESSI SU ANTICIPAZIONI E CREDITI VARI DEL TESORO	100.000	100.000
DECRETO LEGGE N. 90 DEL 2014 MISURE URGENTI PER LA SEMPLIFICAZIONE E LA TRASPARENZA AMMINISTRATIVA E PER L'EFFICIENZA DEGLI UFFICI GIUDIZIARI	7.500	7.500
TITOLO I - ENTRATE TRIBUTARIE	-16.500	-16.500
CATEGORIA I - IMPOSTE SUL PATRIMONIO E SUL REDDITO	1.500	1.500
CATEGORIA II - TASSE ED IMPOSTE SUGLI AFFARI	-18.000	-18.000
TITOLO II - ENTRATE EXTRA-TRIBUTARIE	24.000	24.000
CATEGORIA XI - RICUPERI, RIMBORSI E CONTRIBUTI	24.000	24.000
DECRETO LEGGE N. 92 DEL 2014 DISPOSIZIONI URGENTI IN MATERIA DI RIMEDI RISARCITORI IN FAVORE DEI DETENUTI E DEGLI INTERNATI CHE HANNO SUBITO UN TRATTAMENTO NON CONFORME ALL'ARTICOLO 3 DELLA CONVENZIONE EUROPEA PER LA SALVAGUARDIA DEI DIRITTI DELL'UOMO E DELLE LIBERTÀ FONDAMENTALI NONCHÉ DI MODIFICHE ALLE DISPOSIZIONI DI ATTUAZIONE DEL CODICE DI PROCEDURA PENALE, ALL'ORDINAMENTO DEL CORPO DI POLIZIA PENITENZIARIA E ALL'ORDINAMENTO PENITENZIARIO, ANCHE MINORILE.	5.000	5.000
TITOLO II - ENTRATE EXTRA-TRIBUTARIE	5.000	5.000
CATEGORIA XI - RICUPERI, RIMBORSI E CONTRIBUTI	5.000	5.000
DECRETO LEGGE N. 109 DEL 2014 PROROGA DELLE MISSIONI INTERNAZIONALI DELLE FORZE ARMATE E DI POLIZIA, INIZIATIVE DI COOPERAZIONE ALLO SVILUPPO E SOSTEGNO AI PROCESSI DI RICOSTRUZIONE E PARTECIPAZIONE ALLE INIZIATIVE DELLE ORGANIZZAZIONI INTERNAZIONALI PER IL CONSOLIDAMENTO DEI PROCESSI DI PACE E DI STABILIZZAZIONE, NONCHE' DISPOSIZIONI PER IL RINNOVO DEI COMITATI DEGLI ITALIANI ALL'ESTERO.	214.180	214.180
TITOLO II - ENTRATE EXTRA-TRIBUTARIE	214.180	214.180
CATEGORIA X - INTERESSI SU ANTICIPAZIONI E CREDITI VARI DEL TESORO	200.000	200.000
CATEGORIA XI - RICUPERI, RIMBORSI E CONTRIBUTI	14.180	14.180

08/07/2015

999/658/4

## ALLEGATO A/1 ENTRATE - VARIAZIONI 2014 PER PROVVEDIMENTI, TITOLI E CATEGORIE

(MIGLIAIA DI EURO)

	COMPETENZA	CASSA
DECRETO LEGGE N. 119 DEL 2014 MISURE PER ADEGUARE LA DISCIPLINA IN MATERIA DI SICUREZZA IN OCCASIONE DI MANIFESTAZIONI SPORTIVE NONCHÉ PER IL FINANZIAMENTO DI ATTIVITÀ E LA PROROGA DI TERMINI DI COMPETENZA DEL MINISTERO DELL'INTERNO.	122.700	122.700
TITOLO II - ENTRATE EXTRA-TRIBUTARIE	122.700	122.700
CATEGORIA VII - PROVENTI DI SERVIZI PUBBLICI MINORI	122.700	122.700
DECRETO LEGGE N. 133 DEL 2014 MISURE URGENTI PER L'APERTURA DEI CANTIERI, LA REALIZZAZIONE DELLE OPERE PUBBLICHE, LA DIGITALIZZAZIONE DEL PAESE, LA SEMPLIFICAZIONE BUROCRATICA, L'EMERGENZA DEL DISSESTO IDROGEOLOGICO E PER LA RIPRESA DELLE ATTIVITÀ PRODUTTIVE.	695.483	695.483
TITOLO I - ENTRATE TRIBUTARIE	-2.760	-2.760
CATEGORIA I - IMPOSTE SUL PATRIMONIO E SUL REDDITO	-2.460	-2.460
CATEGORIA II - TASSE ED IMPOSTE SUGLI AFFARI	-300	-300
TITOLO II - ENTRATE EXTRA-TRIBUTARIE	698.243	698.243
CATEGORIA X - INTERESSI SU ANTICIPAZIONI E CREDITI VARI DEL TESORO	29.000	29.000
CATEGORIA XI - RICUPERI, RIMBORSI E CONTRIBUTI	669.243	669.243
LEGGE DI VARIAZIONE AL BILANCIO N. 145 DEL 2014 PROVVEDIMENTO DI ASSESTAMENTO ANNO 2014	-15.064.358	-10.734.342
TITOLO I - ENTRATE TRIBUTARIE	-4.152.200	-4.152.200
CATEGORIA I - IMPOSTE SUL PATRIMONIO E SUL REDDITO	21.800	21.800
CATEGORIA II - TASSE ED IMPOSTE SUGLI AFFARI	-3.644.500	-3.644.500
CATEGORIA III - IMPOSTE SULLA PRODUZIONE, SUI CONSUMI E DOGANE	292.500	292.500
CATEGORIA IV - MONOPOLI	-430.000	-430.000
CATEGORIA V - LOTTO, LOTTERIE ED ALTRE ATTIVITÀ DI GIUOCO	-392.000	-392.000
TITOLO II - ENTRATE EXTRA-TRIBUTARIE	2.111.798	2.110.747
CATEGORIA VII - PROVENTI DI SERVIZI PUBBLICI MINORI	1.364.170	1.364.170
CATEGORIA VIII - PROVENTI DEI BENI DELLO STATO	6.500	5.500
CATEGORIA X - INTERESSI SU ANTICIPAZIONI E CREDITI VARI DEL TESORO	-38.200	-38.200
CATEGORIA XI - RICUPERI, RIMBORSI E CONTRIBUTI	664.295	664.244
CATEGORIA XII - PARTITE CHE SI COMPENSANO NELLA SPESA	115.033	115.033
TITOLO III - ALIENAZIONE ED AMMORTAMENTO DI BENI PATRIMONIALI E RISCOSSIONE DI CREDITI	30.059	30.059
CATEGORIA XIII - VENDITA DI BENI ED AFFRANCAZIONE DI CANONI	3.000	3.000
CATEGORIA XIV - AMMORTAMENTO DI BENI PATRIMONIALI	27.059	27.059
TITOLO IV - ACCENSIONE DI PRESTITI	-13.054.015	-8.722.947
ACCENSIONE DI PRESTITI	-13.054.015	-8.722.947
DECRETO LEGGE N. 185 DEL 2014 DISPOSIZIONI URGENTI IN MATERIA DI PROROGA DEI TERMINI DI PAGAMENTO IMU PER I TERRENI AGRICOLI MONTANI E DI INTERVENTI DI REGOLAZIONE CONTABILE DI FINE ESERCIZIO FINANZIARIO	25.000	25.000
TITOLO II - ENTRATE EXTRA-TRIBUTARIE	25.000	25.000
CATEGORIA XI - RICUPERI, RIMBORSI E CONTRIBUTI	25.000	25.000
LEGGE DI STABILITÀ N. 190 DEL 2014 DISPOSIZIONI PER LA FORMAZIONE DEL BILANCIO ANNUALE E PLURIENNALE DELLO STATO (LEGGE DI STABILITÀ 2015)	125.000	125.000
ARTICOLI 1	125.000	125.000
TITOLO II - ENTRATE EXTRA-TRIBUTARIE	125.000	125.000
CATEGORIA VII - PROVENTI DI SERVIZI PUBBLICI MINORI	125.000	125.000

08/07/2015

999/658/5

ALLEGATO A/1 ENTRATE - VARIAZIONI 2014 PER PROVVEDIMENTI, TITOLI E CATEGORIE
------------------------------------------------------------------------------

(MIGLIAIA DI EURO)
--------------------

	COMPETENZA	CASSA
TOTALE COMPLESSIVO	23.534.888	27.864.905

08/07/2015

999/659/1

## ALLEGATO A/2 ENTRATE - VARIAZIONI 2014 PER TITOLI, CATEGORIE E PROVVEDIMENTI

(MIGLIAIA DI EURO)

	COMPETENZA	CASSA
TITOLO I - ENTRATE TRIBUTARIE	-685.664	-685.664
CATEGORIA I - IMPOSTE SUL PATRIMONIO E SUL REDDITO	2.778.160	2.778.160
LEGGE DI STABILITA' N. 228 DEL 2012 DISPOSIZIONI PER LA FORMAZIONE DEL BILANCIO ANNUALE E PLURIENNALE DELLO STATO (LEGGE DI STABILITA' 2012)	-170.720	-170.720
DECRETO LEGGE N. 133 DEL 2013 DISPOSIZIONI URGENTI CONCERNENTI L'IMU, L'ALIENAZIONE DI IMMOBILI PUBBLICI E LA BANCA D'ITALIA	664.900	664.900
DECRETO LEGGE N. 145 DEL 2013 INTERVENTI URGENTI DI AVVIO DEL PIANO "DESTINAZIONE ITALIA", PER IL CONTENIMENTO DELLE TARIFFE ELETTRICHE E DEL GAS, PER LA RIDUZIONE DEI PRMI RC-AUTO, PER L'INTERNAZIONALIZZAZIONE, LO SVILUPPO E LA DIGITALIZZAZIONE DELLE IMPRESE, NONCHÉ MISURE PER LA REALIZZAZIONE DI OPERE PUBBLICHE ED EXPO 2015	-4.000	-4.000
DECRETO LEGGE N. 150 DEL 2013 PROROGA TERMINI	-1.300	-1.300
LEGGE DI STABILITA' N. 147 DEL 2013 DISPOSIZIONI PER LA FORMAZIONE DEL BILANCIO ANNUALE E PLURIENNALE DELLO STATO (LEGGE DI STABILITA' 2013)	-113.000	-113.000
ARTICOLO 1	-113.000	-113.000
DECRETO LEGGE N. 4 DEL 2014 DISPOSIZIONI URGENTI IN MATERIA DI EMERSIONE E RIENTRO DI CAPITALI DETTENUTI ALL'ESTERO, NONCHÉ ALTRE DISPOSIZIONI URGENTI IN MATERIA TRIBUTARIA E CONTRIBUTIVA E DI RINVIO DI TERMINI RELATIVI AD ADEMPIMENTI TRIBUTARI E CONTRIBUTIVI.	-482.500	-482.500
DECRETO LEGGE N. 47 DEL 2014 DDL CASA	-33.060	-33.060
DECRETO LEGGE N. 56 DEL 2014 MISURE URGENTI PER LA COMPETITIVITÀ E LA GIUSTIZIA SOCIALE	2.897.000	2.897.000
DECRETO LEGGE N. 90 DEL 2014 MISURE URGENTI PER LA SEMPLIFICAZIONE E LA TRASPARENZA AMMINISTRATIVA E PER L'EFFICIENZA DEGLI UFFICI GIUDIZIARI	1.500	1.500
DECRETO LEGGE N. 133 DEL 2014 MISURE URGENTI PER L'APERTURA DEI CANTIERI, LA REALIZZAZIONE DELLE OPERE PUBBLICHE, LA DIGITALIZZAZIONE DEL PAESE, LA SEMPLIFICAZIONE BUROCRATICA, L'EMERGENZA DEL DISSESTO IDROGEOLOGICO E PER LA RIPRESA DELLE ATTIVITÀ PRODUTTIVE.	-2.460	-2.460
LEGGE DI VARIAZIONE AL BILANCIO N. 145 DEL 2014 PROVVEDIMENTO DI ASSESTAMENTO ANNO 2014	21.800	21.800
CATEGORIA II - TASSE ED IMPOSTE SUGLI AFFARI	-2.912.024	-2.912.024
DECRETO DEL PRESIDENTE DELLA REPUBBLICA N. 469 DEL 1999 REGOLAMENTO RECANTE NORME DI SEMPLIFICAZIONE DEL PROCEDIMENTO PER IL VERSAMENTO DI SOMME ALL'ENTRATA E LA RIASSEGNAZIONE ALLE UNITÀ PREVISIONALI DI BASE PER LA SPESA DEL BILANCIO DELLO STATO, CON PARTICOLARE RIFERIMENTO AI FINANZIAMENTI DELL'UNIONE EUROPEA, AI SENSI DELL'ARTICOLO 20, COMMA 8, DELLA LEGGE 15 MARZO 1997, N. 59.	22.927	22.927
ARTICOLO 2	22.927	22.927
DECRETO LEGGE N. 145 DEL 2013 INTERVENTI URGENTI DI AVVIO DEL PIANO "DESTINAZIONE ITALIA", PER IL CONTENIMENTO DELLE TARIFFE ELETTRICHE E DEL GAS, PER LA RIDUZIONE DEI PRMI RC-AUTO, PER L'INTERNAZIONALIZZAZIONE, LO SVILUPPO E LA DIGITALIZZAZIONE DELLE IMPRESE, NONCHÉ MISURE PER LA REALIZZAZIONE DI OPERE PUBBLICHE ED EXPO 2015	-2.700	-2.700
DECRETO LEGGE N. 47 DEL 2014 DDL CASA	-450	-450
DECRETO LEGGE N. 66 DEL 2014 MISURE URGENTI PER LA COMPETITIVITÀ E LA GIUSTIZIA SOCIALE	731.000	731.000
DECRETO LEGGE N. 90 DEL 2014 MISURE URGENTI PER LA SEMPLIFICAZIONE E LA TRASPARENZA AMMINISTRATIVA E PER L'EFFICIENZA DEGLI UFFICI GIUDIZIARI	-18.000	-18.000
DECRETO LEGGE N. 133 DEL 2014 MISURE URGENTI PER L'APERTURA DEI CANTIERI, LA REALIZZAZIONE DELLE OPERE PUBBLICHE, LA DIGITALIZZAZIONE DEL PAESE, LA SEMPLIFICAZIONE BUROCRATICA, L'EMERGENZA DEL DISSESTO IDROGEOLOGICO E PER LA RIPRESA DELLE ATTIVITÀ PRODUTTIVE.	-300	-300
LEGGE DI VARIAZIONE AL BILANCIO N. 145 DEL 2014 PROVVEDIMENTO DI ASSESTAMENTO ANNO 2014	-3.644.500	-3.644.500
CATEGORIA III - IMPOSTE SULLA PRODUZIONE, SUI CONSUMI E DOGANE	280.200	280.200



08/07/2015

999/659/2

## ALLEGATO A/2 ENTRATE - VARIAZIONI 2014 PER TITOLI, CATEGORIE E PROVVEDIMENTI

(MIGLIAIA DI EURO)

	COMPETENZA	CASSA
DECRETO LEGGE N. 145 DEL 2013 INTERVENTI URGENTI DI AVVIO DEL PIANO "DESTINAZIONE ITALIA", PER IL CONTENIMENTO DELLE TARIFFE ELETTRICHE E DEL GAS, PER LA RIDUZIONE DEI PRMI RC-AUTO, PER L'INTERNAZIONALIZZAZIONE, LO SVILUPPO E LA DIGITALIZZAZIONE DELLE IMPRESE, NONCHÉ MISURE PER LA REALIZZAZIONE DI OPERE PUBBLICHE ED EXPO 2015	-12.300	-12.300
LEGGE DI VARIAZIONE AL BILANCIO N. 145 DEL 2014 PROVVEDIMENTO DI ASSESTAMENTO ANNO 2014	292.500	292.500
CATEGORIA IV - MONOPOLI	-440.000	-440.000
DECRETO LEGGE N. 66 DEL 2014 MISURE URGENTI PER LA COMPETITIVITÀ E LA GIUSTIZIA SOCIALE	-10.000	-10.000
LEGGE DI VARIAZIONE AL BILANCIO N. 145 DEL 2014 PROVVEDIMENTO DI ASSESTAMENTO ANNO 2014	-430.000	-430.000
CATEGORIA V - LOTTO, LOTTERIE ED ALTRE ATTIVITA' DI GIUOCO	-392.000	-392.000
LEGGE DI VARIAZIONE AL BILANCIO N. 145 DEL 2014 PROVVEDIMENTO DI ASSESTAMENTO ANNO 2014	-392.000	-392.000
TITOLO II - ENTRATE EXTRA-TRIBUTARIE	8.569.987	8.568.935
CATEGORIA VI - PROVENTI SPECIALI	47.289	47.289
DECRETO DEL PRESIDENTE DELLA REPUBBLICA N. 469 DEL 1999 REGOLAMENTO RECANTE NORME DI SEMPLIFICAZIONE DEL PROCEDIMENTO PER IL VERSAMENTO DI SOMME ALL'ENTRATA E LA RIASSEGNAZIONE ALLE UNITA' PREVISIONALI DI BASE PER LA SPESA DEL BILANCIO DELLO STATO, CON PARTICOLARE RIFERIMENTO AI FINANZIAMENTI DELL'UNIONE EUROPEA, AI SENSI DELL'ARTICOLO 20, COMMA 8, DELLA LEGGE 15 MARZO 1997, N. 59.	47.289	47.289
ARTICOLO 2	47.289	47.289
CATEGORIA VII - PROVENTI DI SERVIZI PUBBLICI MINORI	2.857.597	2.857.597
DECRETO DEL PRESIDENTE DELLA REPUBBLICA N. 469 DEL 1999 REGOLAMENTO RECANTE NORME DI SEMPLIFICAZIONE DEL PROCEDIMENTO PER IL VERSAMENTO DI SOMME ALL'ENTRATA E LA RIASSEGNAZIONE ALLE UNITA' PREVISIONALI DI BASE PER LA SPESA DEL BILANCIO DELLO STATO, CON PARTICOLARE RIFERIMENTO AI FINANZIAMENTI DELL'UNIONE EUROPEA, AI SENSI DELL'ARTICOLO 20, COMMA 8, DELLA LEGGE 15 MARZO 1997, N. 59.	941.319	941.319
ARTICOLO 2	941.319	941.319
DECRETO LEGGE N. 150 DEL 2013 PROROGA TERMINI	2.000	2.000
DECRETO LEGGE N. 47 DEL 2014 DDL CASA	25.000	25.000
DECRETO LEGGE N. 66 DEL 2014 MISURE URGENTI PER LA COMPETITIVITÀ E LA GIUSTIZIA SOCIALE	277.408	277.408
DECRETO LEGGE N. 119 DEL 2014 MISURE PER ADEGUARE LA DISCIPLINA IN MATERIA DI SICUREZZA IN OCCASIONE DI MANIFESTAZIONI SPORTIVE NONCHÉ PER IL FINANZIAMENTO DI ATTIVITÀ E LA PROROGA DI TERMINI DI COMPETENZA DEL MINISTERO DELL'INTERNO.	122.700	122.700
LEGGE DI VARIAZIONE AL BILANCIO N. 145 DEL 2014 PROVVEDIMENTO DI ASSESTAMENTO ANNO 2014	1.364.170	1.364.170
LEGGE DI STABILITÀ N. 190 DEL 2014 DISPOSIZIONI PER LA FORMAZIONE DEL BILANCIO ANNUALE E PLURIENNALE DELLO STATO (LEGGE DI STABILITÀ 2015)	125.000	125.000
ARTICOLO 1	125.000	125.000
CATEGORIA VIII - PROVENTI DEI BENI DELLO STATO	115.137	114.137
DECRETO DEL PRESIDENTE DELLA REPUBBLICA N. 469 DEL 1999 REGOLAMENTO RECANTE NORME DI SEMPLIFICAZIONE DEL PROCEDIMENTO PER IL VERSAMENTO DI SOMME ALL'ENTRATA E LA RIASSEGNAZIONE ALLE UNITA' PREVISIONALI DI BASE PER LA SPESA DEL BILANCIO DELLO STATO, CON PARTICOLARE RIFERIMENTO AI FINANZIAMENTI DELL'UNIONE EUROPEA, AI SENSI DELL'ARTICOLO 20, COMMA 8, DELLA LEGGE 15 MARZO 1997, N. 59.	108.637	108.637
ARTICOLO 2	108.637	108.637
LEGGE DI VARIAZIONE AL BILANCIO N. 145 DEL 2014 PROVVEDIMENTO DI ASSESTAMENTO ANNO 2014	6.500	5.500
CATEGORIA IX - PRODOTTI NETTI DI AZIENDE AUTONOME ED UTILI DI GESTIONI	8.145	8.145

08/07/2015

999/659/3

## ALLEGATO A/2 ENTRATE - VARIAZIONI 2014 PER TITOLI, CATEGORIE E PROVVEDIMENTI

(MIGLIAIA DI EURO)

	COMPETENZA	CASSA
DECRETO DEL PRESIDENTE DELLA REPUBBLICA N. 469 DEL 1999 REGOLAMENTO RECANTE NORME DI SEMPLIFICAZIONE DEL PROCEDIMENTO PER IL VERSAMENTO DI SOMME ALL'ENTRATA E LA RIASSEGNAZIONE ALLE UNITA' PREVISIONALI DI BASE PER LA SPESA DEL BILANCIO DELLO STATO, CON PARTICOLARE RIFERIMENTO AI FINANZIAMENTI DELL'UNIONE EUROPEA, AI SENSI DELL'ARTICOLO 20, COMMA 8, DELLA LEGGE 15 MARZO 1997, N. 59.	6.145	6.145
ARTICOLO 2	6.145	6.145
LEGGE DI STABILITA' N. 183 DEL 2011 DISPOSIZIONI PER LA FORMAZIONE DEL BILANCIO ANNUALE E PLURIENNALE DELLO STATO (LEGGE DI STABILITA' 2011)	2.000	2.000
ARTICOLO 6	2.000	2.000
<b>CATEGORIA X - INTERESSI SU ANTICIPAZIONI E CREDITI VARI DEL TESORO</b>	<b>707.264</b>	<b>707.264</b>
DECRETO DEL PRESIDENTE DELLA REPUBBLICA N. 469 DEL 1999 REGOLAMENTO RECANTE NORME DI SEMPLIFICAZIONE DEL PROCEDIMENTO PER IL VERSAMENTO DI SOMME ALL'ENTRATA E LA RIASSEGNAZIONE ALLE UNITA' PREVISIONALI DI BASE PER LA SPESA DEL BILANCIO DELLO STATO, CON PARTICOLARE RIFERIMENTO AI FINANZIAMENTI DELL'UNIONE EUROPEA, AI SENSI DELL'ARTICOLO 20, COMMA 8, DELLA LEGGE 15 MARZO 1997, N. 59.	385.964	385.964
ARTICOLO 2	385.964	385.964
DECRETO LEGGE N. 66 DEL 2014 MISURE URGENTI PER LA COMPETITIVITA' E LA GIUSTIZIA SOCIALE	30.500	30.500
DECRETO LEGGE N. 74 DEL 2014 MISURE URGENTI IN FAVORE DELLE POPOLAZIONI DELL'EMILIA-ROMAGNA (COLPITE DAL TERREMOTO DEL 20 E DEL 29 MAGGIO 2012 E DA SUCCESSIVI EVENTI ALLUVIONALI ED ECCEZIONALI AVVERSITA' ATMOSFERICHE), NONCHE' PER ASSICURARE L'OPERATIVITA' DEL FONDO PER LE EMERGENZE NAZIONALI.	100.000	100.000
DECRETO LEGGE N. 109 DEL 2014 PROROGA DELLE MISSIONI INTERNAZIONALI DELLE FORZE ARMATE E DI POLIZIA, INIZIATIVE DI COOPERAZIONE ALLO SVILUPPO E SOSTEGNO AI PROCESSI DI RICOSTRUZIONE E PARTECIPAZIONE ALLE INIZIATIVE DELLE ORGANIZZAZIONI INTERNAZIONALI PER IL CONSOLIDAMENTO DEI PROCESSI DI PACE E DI STABILIZZAZIONE, NONCHE' DISPOSIZIONI PER IL RINNOVO DEI COMITATI DEGLI ITALIANI ALL'ESTERO.	200.000	200.000
DECRETO LEGGE N. 133 DEL 2014 MISURE URGENTI PER L'APERTURA DEI CANTIERI, LA REALIZZAZIONE DELLE OPERE PUBBLICHE, LA DIGITALIZZAZIONE DEL PAESE, LA SEMPLIFICAZIONE BUROCRATICA, L'EMERGENZA DEL DISSESTO IDROGEOLOGICO E PER LA RIPRESA DELLE ATTIVITA' PRODUTTIVE.	29.000	29.000
LEGGE DI VARIAZIONE AL BILANCIO N. 145 DEL 2014 PROVVEDIMENTO DI ASSESTAMENTO ANNO 2014	-38.200	-38.200
<b>CATEGORIA XI - RICUPERI, RIMBORSI E CONTRIBUTI</b>	<b>4.709.927</b>	<b>4.709.876</b>
LEGGE N. 183 DEL 1987 COORDINAMENTO DELLE POLITICHE RIGUARDANTI L'APPARTENENZA DELL'ITALIA ALLE COMUNITA' EUROPEE ED ADEGUAMENTO DELL'ORDINAMENTO INTERNO AGLI ATTI NORMATIVI COMUNITARI	1.941	1.941
DECRETO DEL PRESIDENTE DELLA REPUBBLICA N. 469 DEL 1999 REGOLAMENTO RECANTE NORME DI SEMPLIFICAZIONE DEL PROCEDIMENTO PER IL VERSAMENTO DI SOMME ALL'ENTRATA E LA RIASSEGNAZIONE ALLE UNITA' PREVISIONALI DI BASE PER LA SPESA DEL BILANCIO DELLO STATO, CON PARTICOLARE RIFERIMENTO AI FINANZIAMENTI DELL'UNIONE EUROPEA, AI SENSI DELL'ARTICOLO 20, COMMA 8, DELLA LEGGE 15 MARZO 1997, N. 59.	2.737.874	2.737.874
ARTICOLO 2	2.737.874	2.737.874
DECRETO LEGGE N. 76 DEL 2013 PRIMI INTERVENTI URGENTI PER LA PROMOZIONE DELL'OCCUPAZIONE, IN PARTICOLARE GIOVANILE, DELLA COESIONE SOCIALE, NONCHE' IN MATERIA DI IMPOSTA SUL VALORE AGGIUNTO (IVA) E ALTRE MISURE FINANZIARIE URGENTI	384.000	384.000
DECRETO LEGGE N. 133 DEL 2013 DISPOSIZIONI URGENTI CONCERNENTI L'IMU, L'ALIENAZIONE DI IMMOBILI PUBBLICI E LA BANCA D'ITALIA	-900	-900
DECRETO LEGGE N. 145 DEL 2013 INTERVENTI URGENTI DI AVVIO DEL PIANO "DESTINAZIONE ITALIA", PER IL CONTENIMENTO DELLE TARIFFE ELETTRICHE E DEL GAS, PER LA RIDUZIONE DEI PRMI RC-AUTO, PER L'INTERNAZIONALIZZAZIONE, LO SVILUPPO E LA DIGITALIZZAZIONE DELLE IMPRESE, NONCHE' MISURE PER LA REALIZZAZIONE DI OPERE PUBBLICHE ED EXPO 2015	50.590	50.590
DECRETO LEGGE N. 150 DEL 2013 PROROGA TERMINI	-2.000	-2.000
LEGGE DI BILANCIO N. 148 DEL 2013 BILANCIO DI PREVISIONE DELLO STATO PER L'ANNO FINANZIARIO 2014 E BILANCIO PLURIENNALE PER IL TRIENNIO 2014-2016.	5.718	5.718
ARTICOLO 6	5.244	5.244

08/07/2015

999/659/4

## ALLEGATO A/2 ENTRATE - VARIAZIONI 2014 PER TITOLI, CATEGORIE E PROVVEDIMENTI

(MIGLIAIA DI EURO)

	COMPETENZA	CASSA
LEGGE DI STABILITA' N. 147 DEL 2013 DISPOSIZIONI PER LA FORMAZIONE DEL BILANCIO ANNUALE E PLURIENNALE DELLO STATO (LEGGE DI STABILITA' 2013)	-560.000	-560.000
DECRETO LEGGE N. 66 DEL 2014 MISURE URGENTI PER LA COMPETITIVITÀ E LA GIUSTIZIA SOCIALE	689.987	689.987
DECRETO LEGGE N. 90 DEL 2014 MISURE URGENTI PER LA SEMPLIFICAZIONE E LA TRASPARENZA AMMINISTRATIVA E PER L'EFFICIENZA DEGLI UFFICI GIUDIZIARI	24.000	24.000
DECRETO LEGGE N. 92 DEL 2014 DISPOSIZIONI URGENTI IN MATERIA DI RIMEDI RISARCITORI IN FAVORE DEI DETENUTI E DEGLI INTERNATI CHE HANNO SUBITO UN TRATTAMENTO NON CONFORME ALL'ARTICOLO 3 DELLA CONVENZIONE EUROPEA PER LA SALVAGUARDIA DEI DIRITTI DELL'UOMO E DELLE LIBERTÀ FONDAMENTALI NONCHÉ DI MODIFICHE ALLE DISPOSIZIONI DI ATTUAZIONE DEL CODICE DI PROCEDURA PENALE, ALL'ORDINAMENTO DEL CORPO DI POLIZIA PENITENZIARIA E ALL'ORDINAMENTO PENITENZIARIO, ANCHE MINORILE.	5.000	5.000
DECRETO LEGGE N. 109 DEL 2014 PROROGA DELLE MISSIONI INTERNAZIONALI DELLE FORZE ARMATE E DI POLIZIA, INIZIATIVE DI COOPERAZIONE ALLO SVILUPPO E SOSTEGNO AI PROCESSI DI RICOSTRUZIONE E PARTECIPAZIONE ALLE INIZIATIVE DELLE ORGANIZZAZIONI INTERNAZIONALI PER IL CONSOLIDAMENTO DEI PROCESSI DI PACE E DI STABILIZZAZIONE, NONCHÉ DISPOSIZIONI PER IL RINNOVO DEI COMITATI DEGLI ITALIANI ALL'ESTERO.	14.180	14.180
DECRETO LEGGE N. 133 DEL 2014 MISURE URGENTI PER L'APERTURA DEI CANTIERI, LA REALIZZAZIONE DELLE OPERE PUBBLICHE, LA DIGITALIZZAZIONE DEL PASSE, LA SEMPLIFICAZIONE BUROCRATICA, L'EMERGENZA DEL DISSESTO IDROGEOLOGICO E PER LA RIPRESA DELLE ATTIVITÀ PRODUTTIVE.	669.243	669.243
DECRETO LEGGE N. 185 DEL 2014 DISPOSIZIONI URGENTI IN MATERIA DI PROROGA DEI TERMINI DI PAGAMENTO IMU PER I TERRENI AGRICOLI MONTANI E DI INTERVENTI DI REGOLAZIONE CONTABILE DI FINE ESERCIZIO FINANZIARIO	25.000	25.000
DECRETO LEGISLATIVO N. 26 DEL 2014 ATTUAZIONE DELLA DIRETTIVA 2010/63/UE SULLA PROTEZIONE DEGLI ANIMALI UTILIZZATI A FINI SCIENTIFICI.	1.000	1.000
LEGGE DI VARIAZIONE AL BILANCIO N. 145 DEL 2014 PROVVEDIMENTO DI ASSESTAMENTO ANNO 2014	664.295	664.244
CATEGORIA XII - PARTITE CHE SI COMPENSANO NELLA SPESA	124.629	124.629
DECRETO DEL PRESIDENTE DELLA REPUBBLICA N. 469 DEL 1999 REGOLAMENTO RECANTE NORME DI SEMPLIFICAZIONE DEL PROCEDIMENTO PER IL VERSAMENTO DI SOMME ALL'ENTRATA E LA RIASSEGNAZIONE ALLE UNITÀ PREVISIONALI DI BASE PER LA SPESA DEL BILANCIO DELLO STATO, CON PARTICOLARE RIFERIMENTO AI FINANZIAMENTI DELL'UNIONE EUROPEA, AI SENSI DELL'ARTICOLO 20, COMMA 8, DELLA LEGGE 15 MARZO 1997, N. 59.	9.596	9.596
ARTICOLO 2	9.596	9.596
LEGGE DI VARIAZIONE AL BILANCIO N. 145 DEL 2014 PROVVEDIMENTO DI ASSESTAMENTO ANNO 2014	115.033	115.033
TITOLO III - ALIENAZIONE ED AMMORTAMENTO DI BENI PATRIMONIALI E RISCOSSIONE DI CREDITI	4.640.888	4.640.888
CATEGORIA XIII - VENDITA DI BENI ED AFFRANCAZIONE DI CANONI	3.357.863	3.357.863
DECRETO DEL PRESIDENTE DELLA REPUBBLICA N. 469 DEL 1999 REGOLAMENTO RECANTE NORME DI SEMPLIFICAZIONE DEL PROCEDIMENTO PER IL VERSAMENTO DI SOMME ALL'ENTRATA E LA RIASSEGNAZIONE ALLE UNITÀ PREVISIONALI DI BASE PER LA SPESA DEL BILANCIO DELLO STATO, CON PARTICOLARE RIFERIMENTO AI FINANZIAMENTI DELL'UNIONE EUROPEA, AI SENSI DELL'ARTICOLO 20, COMMA 8, DELLA LEGGE 15 MARZO 1997, N. 59.	3.354.863	3.354.863
ARTICOLO 2	3.354.863	3.354.863
LEGGE DI VARIAZIONE AL BILANCIO N. 145 DEL 2014 PROVVEDIMENTO DI ASSESTAMENTO ANNO 2014	3.000	3.000
CATEGORIA XIV - AMMORTAMENTO DI BENI PATRIMONIALI	27.059	27.059
LEGGE DI VARIAZIONE AL BILANCIO N. 145 DEL 2014 PROVVEDIMENTO DI ASSESTAMENTO ANNO 2014	27.059	27.059
CATEGORIA XV - RIMBORSO DI ANTICIPAZIONI E DI CREDITI VARI DEL TESORO	1.255.967	1.255.967
DECRETO DEL PRESIDENTE DELLA REPUBBLICA N. 469 DEL 1999 REGOLAMENTO RECANTE NORME DI SEMPLIFICAZIONE DEL PROCEDIMENTO PER IL VERSAMENTO DI SOMME ALL'ENTRATA E LA RIASSEGNAZIONE ALLE UNITÀ PREVISIONALI DI BASE PER LA SPESA DEL BILANCIO DELLO STATO, CON PARTICOLARE RIFERIMENTO AI FINANZIAMENTI DELL'UNIONE EUROPEA, AI SENSI DELL'ARTICOLO 20, COMMA 8, DELLA LEGGE 15 MARZO 1997, N. 59.	1.255.967	1.255.967
ARTICOLO 2	1.255.967	1.255.967

08/07/2015

999/659/5

## ALLEGATO A/2 ENTRATE - VARIAZIONI 2014 PER TITOLI, CATEGORIE E PROVVEDIMENTI

(MIGLIAIA DI EURO)

	COMPETENZA	CASSA
TITOLO IV - ACCENSIONE DI PRESTITI	11.009.677	15.340.745
ACCENSIONE DI PRESTITI	11.009.677	15.340.745
DECRETO DEL PRESIDENTE DELLA REPUBBLICA N. 469 DEL 1999 REGOLAMENTO RECANTE NORME DI SEMPLIFICAZIONE DEL PROCEDIMENTO PER IL VERSAMENTO DI SOMME ALL'ENTRATA E LA RIASSEGNAZIONE ALLE UNITA' PREVISIONALI DI BASE PER LA SPESA DEL BILANCIO DELLO STATO, CON PARTICOLARE RIFERIMENTO AI FINANZIAMENTI DELL'UNIONE EUROPEA, AI SENSI DELL'ARTICOLO 20, COMMA 8, DELLA LEGGE 15 MARZO 1997, N. 59.	4.866.192	4.866.192
ARTICOLO 2	4.866.192	4.866.192
DECRETO LEGGE N. 66 DEL 2014 MISURE URGENTI PER LA COMPETITIVITÀ E LA GIUSTIZIA SOCIALE	19.197.500	19.197.500
LEGGE DI VARIAZIONE AL BILANCIO N. 145 DEL 2014 PROVVEDIMENTO DI ASSESTAMENTO ANNO 2014	-13.054.015	-8.722.947
TOTALE COMPLESSIVO	23.534.888	27.864.905

08/07/2015

999/660/1

## ALLEGATO B/1 SPESE - VARIAZIONI 2014 PER PROVVEDIMENTI, MISSIONE E PROGRAMMA

(MIGLIAIA DI EURO)

	COMPETENZA	CASSA
REGIO DECRETO N. 1978 DEL 1926 PROVENTI PER ESAMI TECNICI, VERIFICHE, PROVE, ECC. EFFETTUATI DALL'ISTITUTO, DALLA SCUOLA SUPERIORE DI SPECIALIZZAZIONE IN T L C, PER CONTO A FAVORE DI SERVIZI.	-	-
Energia e diversificazione delle fonti energetiche (10)	-	32
Gestione, regolamentazione, sicurezza e infrastrutture del settore energetico (10.6)	-	32
Ricerca e innovazione (17)	-	-32
Sviluppo, innovazione e ricerca in materia di energia ed in ambito minerario ed industriale (17.14)	-	-32
LEGGE N. 633 DEL 1941 PROTEZIONE DEL DIRITTO D'AUTORE E DI ALTRI DIRITTI CONNESSI AL SUO ESERCIZIO	-	-
Ricerca e innovazione (17)	-	-
Sviluppo, innovazione e ricerca in materia di energia ed in ambito minerario ed industriale (17.14)	-	-
LEGGE N. 189 DEL 1959 ORDINAMENTO DEL CORPO DELLA GUARDIA DI FINANZA	-	-
Ordine pubblico e sicurezza (7)	-	-
Concorso della Guardia di Finanza alla sicurezza pubblica (7.5)	-	-
Politiche economico-finanziarie e di bilancio (29)	-	-
Prevenzione e repressione delle frodi e delle violazioni agli obblighi fiscali (29.3)	-	-
LEGGE N. 836 DEL 1973 TRATTAMENTO ECONOMICO DI MISSIONE E DI TRASFERIMENTO DEI DIPENDENTI STATALI	-	-
Servizi istituzionali e generali delle amministrazioni pubbliche (32)	-	-
Servizi generali, formativi ed approvvigionamenti per le Amministrazioni pubbliche (32.4)	-	-
LEGGE N. 385 DEL 1978 FONDO STRAORDINARIO - ESPOSTO IN TABELLA C	-	-
L'Italia in Europa e nel mondo (4)	155	155
Protocollo internazionale (4.1)	13	13
Cooperazione culturale e scientifico-tecnologica (4.3)	15	15
Cooperazione economica e relazioni internazionali (4.4)	6	6
Cooperazione in materia culturale (4.5)	17	17
Promozione della pace e sicurezza internazionale (4.6)	40	40
Integrazione europea (4.7)	5	5
Italiani nel mondo e politiche migratorie (4.8)	7	7
Promozione del sistema Paese (4.9)	29	29
Coordinamento dell'Amministrazione in ambito internazionale (4.14)	16	16
Comunicazione in ambito internazionale (4.15)	6	6
Difesa e sicurezza del territorio (5)	3.340	3.340
Approntamento e impiego Carabinieri per la difesa e la sicurezza (5.1)	33	33
Approntamento e impiego delle forze terrestri (5.2)	994	994

08/07/2015

999/660/2

## ALLEGATO B/1 SPESE - VARIAZIONI 2014 PER PROVVEDIMENTI, MISSIONE E PROGRAMMA

(MIGLIAIA DI EURO)

	COMPETENZA	CASSA
Approntamento e impiego delle forze navali (5.3)	980	980
Approntamento e impiego delle forze aeree (5.4)	357	357
Pianificazione generale delle Forze Armate e approvvigionamenti militari (5.6)	976	976
Giustizia (6)	2.740	2.740
Giustizia civile e penale (6.2)	2.313	2.313
Giustizia tributaria (6.5)	426	426
Ordine pubblico e sicurezza (7)	83	83
Concorso della Guardia di Finanza alla sicurezza pubblica (7.5)	11	11
Sicurezza e controllo nei mari, nei porti e sulle coste (7.7)	73	73
Agricoltura, politiche agroalimentari e pesca (9)	580	580
Politiche europee ed internazionali e dello sviluppo rurale (9.2)	132	132
Vigilanza, prevenzione e repressione frodi nel settore agricolo, agroalimentare, agroindustriale e forestale (9.5)	204	204
Politiche competitive, della qualita' agroalimentare, della pesca, dell'ippica e mezzi tecnici di produzione (9.6)	244	244
Energia e diversificazione delle fonti energetiche (10)	45	45
Gestione, regolamentazione, sicurezza e infrastrutture del settore energetico (10.6)	45	45
Competitivita' e sviluppo delle imprese (11)	272	272
Regolamentazione, incentivazione dei settori imprenditoriali, riassetto industriali, sperimentazione tecnologica, lotta alla contraffazione, tutela della proprieta' industriale. (11.5)	50	50
Promozione, coordinamento, sostegno e vigilanza del movimento cooperativo (11.6)	57	57
Incentivazione per lo sviluppo industriale nell'ambito delle politiche di sviluppo e coesione (11.7)	165	165
Regolazione dei mercati (12)	79	79
Vigilanza sui mercati e sui prodotti, promozione della concorrenza e tutela dei consumatori (12.4)	79	79
Diritto alla mobilita' (13)	1.838	1.838
Sviluppo e sicurezza della mobilita' stradale (13.1)	1.625	1.625
Autotrasporto ed intermodalita' (13.2)	46	46
Sviluppo e sicurezza del trasporto aereo (13.4)	16	16
Sviluppo e sicurezza del trasporto ferroviario (13.5)	30	30
Sviluppo e sicurezza della mobilita' locale (13.6)	46	46
Sviluppo e sicurezza della navigazione e del trasporto marittimo e per vie d'acqua interne (13.9)	75	75
Infrastrutture pubbliche e logistica (14)	676	676
Sistemi idrici, idraulici ed elettrici (14.5)	499	499
Sicurezza, vigilanza e regolamentazione in materia di opere pubbliche e delle costruzioni (14.9)	32	32
Opere strategiche, edilizia statale ed interventi speciali e per pubbliche calamita' (14.10)	120	120
Sistemi stradali, autostradali, ferroviari ed intermodali (14.11)	26	26

## ALLEGATO B/1 SPESE - VARIAZIONI 2014 PER PROVVEDIMENTI, MISSIONE E PROGRAMMA

(MIGLIAIA DI EURO)

	COMPETENZA	CASSA
Comunicazioni (15)	633	633
Pianificazione, regolamentazione, vigilanza e controllo delle comunicazioni elettroniche e radiodiffusione (15.5)	519	519
Regolamentazione e vigilanza del settore postale (15.7)	29	29
Servizi di comunicazione elettronica e di radiodiffusione (15.8)	84	84
Commercio internazionale ed internazionalizzazione del sistema produttivo (16)	123	123
Politica commerciale in ambito internazionale (16.4)	63	63
Sostegno all'internazionalizzazione delle imprese e promozione del made in Italy (16.5)	59	59
Ricerca e innovazione (17)	283	283
Ricerca in materia ambientale (17.3)	2	2
Ricerca in materia di beni e attivita' culturali (17.4)	155	155
Ricerca scientifica e tecnologica applicata (17.9)	18	18
Ricerca scientifica e tecnologica di base (17.10)	15	15
Sviluppo, innovazione e ricerca in materia di energia ed in ambito minerario ed industriale (17.14)	22	22
Innovazione Tecnologica e ricerca per lo sviluppo delle comunicazioni e della societa' dell'informazione (17.18)	59	59
Ricerca per il settore della sanita' pubblica (17.20)	12	12
Sviluppo sostenibile e tutela del territorio e dell'ambiente (18)	242	242
Prevenzione e riduzione integrata dell'inquinamento (18.3)	34	34
Sviluppo sostenibile (18.5)	19	19
Coordinamento generale, informazione ed educazione ambientale; comunicazione ambientale (18.11)	31	31
Tutela e conservazione del territorio e delle risorse idriche, trattamento e smaltimento rifiuti, bonifiche (18.12)	84	84
Tutela e conservazione della fauna e della flora, salvaguardia della biodiversita' e dell'eccossistema marino (18.13)	73	73
Casa e assetto urbanistico (19)	16	16
Politiche abitative, urbane e territoriali (19.2)	16	16
Tutela della salute (20)	280	280
Prevenzione e comunicazione in materia sanitaria umana e coordinamento in ambito internazionale (20.1)	121	121
Sanita' pubblica veterinaria, igiene e sicurezza degli alimenti (20.2)	56	56
Programmazione sanitaria in materia di livelli essenziali di assistenza e assistenza in materia sanitaria umana (20.3)	79	79
Regolamentazione e vigilanza in materia di prodotti farmaceutici ed altri prodotti sanitari ad uso umano e di sicurezza delle cure (20.4)	23	23
Tutela e valorizzazione dei beni e attivita' culturali e paesaggistici (21)	1.401	1.401
Sostegno, valorizzazione e tutela del settore dello spettacolo (21.2)	41	41
Tutela dei beni archeologici (21.6)	419	419
Tutela dei beni archivistici (21.9)	182	182
Tutela dei beni librari, promozione e sostegno del libro e dell'editoria (21.10)	164	164

08/07/2015

999/660/4

## ALLEGATO B/1 SPESE - VARIAZIONI 2014 PER PROVVEDIMENTI, MISSIONE E PROGRAMMA

(MIGLIAIA DI EURO)

	COMPETENZA	CASSA
Tutela delle belle arti, dell'architettura e dell' arte contemporanee; tutela e valorizzazione del paesaggio (21.12)	524	524
Valorizzazione del patrimonio culturale (21.13)	17	17
Coordinamento ed indirizzo per la salvaguardia del patrimonio culturale (21.14)	39	39
Tutela del patrimonio culturale (21.15)	14	14
Istruzione scolastica (22)	582	582
Programmazione e coordinamento dell'istruzione scolastica (22.1)	28	28
Iniziative per lo sviluppo del sistema istruzione scolastica e per il diritto allo studio (22.8)	77	77
Istruzione post-secondaria, degli adulti e livelli essenziali per l'istruzione e formazione professionale (22.15)	10	10
Realizzazione degli indirizzi e delle politiche in ambito territoriale in materia di istruzione (22.16)	467	467
Istruzione universitaria (23)	69	69
Diritto allo studio nell'istruzione universitaria (23.1)	4	4
Istituti di alta cultura (23.2)	18	18
Sistema universitario e formazione post-universitaria (23.3)	47	47
Diritti sociali, politiche sociali e famiglia (24)	510	510
Terzo settore: associazionismo, volontariato, Onlus e formazioni sociali (24.2)	16	16
Garanzia dei diritti dei cittadini (24.6)	431	431
Trasferimenti assistenziali a enti previdenziali, finanziamento nazionale spesa sociale, promozione e programmazione politiche sociali, monitoraggio e valutazione interventi (24.12)	63	63
Politiche previdenziali (25)	141	141
Previdenza obbligatoria e complementare, assicurazioni sociali (25.3)	141	141
Politiche per il lavoro (26)	827	827
Politiche attive e passive del lavoro (26.6)	106	106
Coordinamento e integrazione delle politiche del lavoro e delle politiche sociali, innovazione e coordinamento amministrativo (26.7)	57	57
Politiche di regolamentazione in materia di rapporti di lavoro (26.8)	61	61
Programmazione e coordinamento della vigilanza in materia di prevenzione e osservanza delle norme di legislazione sociale e del lavoro (26.9)	29	29
Servizi e sistemi informativi per il lavoro (26.10)	72	72
Servizi territoriali per il lavoro (26.11)	486	486
Servizi di comunicazione istituzionale e informazione in materia di politiche del lavoro e in materia di politiche sociali (26.12)	16	16
Immigrazione, accoglienza e garanzia dei diritti (27)	34	34
Flussi migratori per motivi di lavoro e politiche di integrazione sociale delle persone immigrate (27.6)	34	34
Sviluppo e riequilibrio territoriale (28)	127	127
Politiche per lo sviluppo economico ed il miglioramento istituzionale delle aree sottoutilizzate (28.4)	127	127
Politiche economico-finanziarie e di bilancio (29)	10.376	10.376



08/07/2015

999/660/5

## ALLEGATO B/1 SPESE - VARIAZIONI 2014 PER PROVVEDIMENTI, MISSIONE E PROGRAMMA

(MIGLIAIA DI EURO)

	COMPETENZA	CASSA
Regolazione giurisdizione e coordinamento del sistema della fiscalita' (29.1)	409	409
Prevenzione e repressione delle frodi e delle violazioni agli obblighi fiscali (29.3)	19	19
Regolamentazione e vigilanza sul settore finanziario (29.4)	257	257
Analisi e programmazione economico-finanziaria (29.6)	1.033	1.033
Analisi, monitoraggio e controllo della finanza pubblica e politiche di bilancio (29.7)	4.551	4.551
Supporto all'azione di controllo, vigilanza e amministrazione generale della Ragioneria generale dello Stato sul territorio (29.8)	4.107	4.107
Turismo (31)	15	15
Sviluppo e competitivita' del turismo (31.1)	15	15
Servizi istituzionali e generali delle amministrazioni pubbliche (32)	5.877	5.877
Servizi e affari generali per le amministrazioni di competenza (32.3)	5.225	5.225
Servizi generali, formativi ed approvvigionamenti per le Amministrazioni pubbliche (32.4)	530	530
Rappresentanza, difesa in giudizio e consulenza legale in favore delle Amministrazioni dello Stato e degli enti autorizzati (32.5)	123	123
Fondi da ripartire (33)	-31.342	-31.342
Fondi da assegnare (33.1)	-31.342	-31.342
LEGGE N. 831 DEL 1986 DISPOSIZIONI PER LA REALIZZAZIONE DI UN PROGRAMMA DI INTERVENTI PER L'ADEGUAMENTO ALLE ESIGENZE OPERATIVE DELLE INFRASTRUTTURE DEL CORPO DELLA GUARDIA DI FINANZA	-	-
ARTICOLO 9	-	-
Ordine pubblico e sicurezza (7)	-	-
Concorso della Guardia di Finanza alla sicurezza pubblica (7.5)	-	-
Politiche economico-finanziarie e di bilancio (29)	-	-
Prevenzione e repressione delle frodi e delle violazioni agli obblighi fiscali (29.3)	-	-
LEGGE N. 183 DEL 1987 COORDINAMENTO DELLE POLITICHE RIGUARDANTI L'APPARTENENZA DELL'ITALIA ALLE COMUNITA' EUROPEE ED ADEGUAMENTO DELL'ORDINAMENTO INTERNO AGLI ATTI NORMATIVI COMUNITARI	1.941	1.941
Ordine pubblico e sicurezza (7)	49	49
Sicurezza e controllo nei mari, nei porti e sulle coste (7.7)	49	49
Energia e diversificazione delle fonti energetiche (10)	303	303
Gestione, regolamentazione, sicurezza e infrastrutture del settore energetico (10.6)	303	303
Diritto alla mobilita' (13)	40	40
Sviluppo e sicurezza della mobilita' stradale (13.1)	40	40
Infrastrutture pubbliche e logistica (14)	1	1
Sistemi idrici, idraulici ed elettrici (14.5)	1	1
Sviluppo e riequilibrio territoriale (28)	1.300	1.300
Politiche per lo sviluppo economico ed il miglioramento istituzionale delle aree sottoutilizzate (28.4)	1.300	1.300

08/07/2015

999/660/6

## ALLEGATO B/1 SPESE - VARIAZIONI 2014 PER PROVVEDIMENTI, MISSIONE E PROGRAMMA

(MIGLIAIA DI EURO)

	COMPETENZA	CASSA
Fondi da ripartire (33)	248	248
Fondi da assegnare (33.1)	248	248
LEGGE N. 59 DEL 1997 DELEGA AL GOVERNO PER IL CONFERIMENTO DI FUNZIONI E COMPITI ALLE REGIONI ED ENTI LOCALI, PER LA RIFORMA DELLA PUBBLICA AMMINISTRAZIONE E PER LA SEMPLIFICAZIONE AMMINISTRATIVA.	-	-
Relazioni finanziarie con le autonomie territoriali (3)	-36.956	-39.106
Federalismo (3.4)	-36.956	-39.106
Soccorso civile (8)	603	603
Interventi per pubbliche calamita' (8.4)	603	603
Competitivita' e sviluppo delle imprese (11)	35.762	37.912
Incentivazione per lo sviluppo industriale nell'ambito delle politiche di sviluppo e coesione (11.7)	21.778	21.778
Incentivi alle imprese per interventi di sostegno (11.8)	13.983	16.134
Commercio internazionale ed internazionalizzazione del sistema produttivo (16)	591	591
Sostegno all'internazionalizzazione delle imprese e promozione del made in Italy (16.5)	591	591
LEGGE N. 94 DEL 1997 MODIFICHE ALLA LEGGE 5 AGOSTO 1978, N. 468, E SUCCESSIVE MODIFICAZIONI E INTEGRAZIONI, RECANTE NORME DI CONTABILITA' GENERALE DELLO STATO IN MATERIA DI BILANCIO. DELEGA AL GOVERNO PER L'INDIVIDUAZIONE DELLE UNITA' PREVISIONALI DI BASE DEL BILANCIO DELLO STATO	-	-
Organi costituzionali, a rilevanza costituzionale e Presidenza del Consiglio dei ministri (1)	-	10.343
Organi costituzionali (1.1)	-	-151
Organi a rilevanza costituzionale (1.2)	-	8.589
Presidenza del Consiglio dei Ministri (1.3)	-	1.905
Amministrazione generale e supporto alla rappresentanza generale di Governo e dello Stato sul territorio (2)	8.413	10.225
Attuazione da parte delle Prefetture - Uffici Territoriali del Governo delle missioni del Ministero dell'Interno sul territorio (2.2)	8.413	10.212
Supporto alla rappresentanza generale di Governo e dello Stato sul territorio e amministrazione generale sul territorio (2.3)	-	13
Relazioni finanziarie con le autonomie territoriali (3)	4.690	-46.704
Interventi, servizi e supporto alle autonomie territoriali (3.2)	511	-61.336
Elaborazione, quantificazione, e assegnazione dei trasferimenti erariali; determinazione dei rimborsi agli enti locali anche in via perequativa (3.3)	4.178	14.008
Federalismo (3.4)	-	2.020
Regolazioni contabili ed altri trasferimenti alle Regioni a statuto speciale (3.5)	-	-1.793
Rapporti finanziari con Enti territoriali (3.7)	-	397
Gestione dell'albo dei segretari comunali e provinciali (3.8)	-	-
L'Italia in Europa e nel mondo (4)	-5.053	-7.335
Protocollo internazionale (4.1)	-	980
Cooperazione allo sviluppo (4.2)	-	-
Cooperazione culturale e scientifico-tecnologica (4.3)	-	13

08/07/2015

999/660/7

## ALLEGATO B/1 SPESE - VARIAZIONI 2014 PER PROVVEDIMENTI, MISSIONE E PROGRAMMA

(MIGLIAIA DI EURO)

	COMPETENZA	CASSA
Cooperazione economica e relazioni internazionali (4.4)	-	72
Cooperazione in materia culturale (4.5)	-	-
Promozione della pace e sicurezza internazionale (4.6)	70	2.396
Integrazione europea (4.7)	-	1.920
Italiani nel mondo e politiche migratorie (4.8)	-	132
Promozione del sistema Paese (4.9)	15	-2.825
Partecipazione italiana alle politiche di bilancio in ambito UE (4.10)	-	-
Politica economica e finanziaria in ambito internazionale (4.11)	-	-102
Presenza dello Stato all'estero tramite le strutture diplomatico-consolari (4.12)	10.900	10.900
Rappresentanza all'estero e servizi ai cittadini e alle imprese (4.13)	-16.039	-27.340
Coordinamento dell'Amministrazione in ambito internazionale (4.14)	-	2.103
Comunicazione in ambito internazionale (4.15)	-	495
Cooperazione economica, finanziaria e infrastrutturale (4.16)	-	3.921
<b>Difesa e sicurezza del territorio (5)</b>	<b>360.790</b>	<b>433.626</b>
Approntamento e impiego Carabinieri per la difesa e la sicurezza (5.1)	68.142	69.141
Approntamento e impiego delle forze terrestri (5.2)	399.505	422.400
Approntamento e impiego delle forze navali (5.3)	95.620	104.227
Approntamento e impiego delle forze aeree (5.4)	137.607	153.764
Funzioni non direttamente collegate ai compiti di difesa militare (5.5)	2.525	-16.714
Pianificazione generale delle Forze Armate e approvvigionamenti militari (5.6)	360.708	402.856
Missioni militari di pace (5.8)	-703.316	-702.047
<b>Giustizia (6)</b>	<b>43.702</b>	<b>43.305</b>
Amministrazione penitenziaria (6.1)	11.624	11.624
Giustizia civile e penale (6.2)	26.251	25.854
Giustizia minorile (6.3)	5.827	5.827
Giustizia tributaria (6.5)	-	-
<b>Ordine pubblico e sicurezza (7)</b>	<b>105.745</b>	<b>367.731</b>
Sicurezza democratica (7.4)	-	-
Concorso della Guardia di Finanza alla sicurezza pubblica (7.5)	-	13.564
Sicurezza pubblica in ambito rurale e montano (7.6)	-	100
Sicurezza e controllo nei mari, nei porti e sulle coste (7.7)	760	24.002
Contrasto al crimine, tutela dell'ordine e della sicurezza pubblica (7.8)	67.594	208.640
Servizio permanente dell'Arma dei Carabinieri per la tutela dell'ordine e la sicurezza pubblica (7.9)	17.948	21.433
Pianificazione e coordinamento Forze di polizia (7.10)	19.443	99.993

08/07/2015

999/660/B

## ALLEGATO B/1 SPESE - VARIAZIONI 2014 PER PROVVEDIMENTI, MISSIONE E PROGRAMMA

(MIGLIAIA DI EURO)

	COMPETENZA	CASSA
Soccorso civile (8)	10.307	14.890
Interventi per soccorsi (8.1)	-	106
Gestione del sistema nazionale di difesa civile (8.2)	-	314
Prevenzione dal rischio e soccorso pubblico (8.3)	10.307	4.994
Interventi per pubbliche calamita' (8.4)	-	1.693
Protezione civile (8.5)	-	7.783
Agricoltura, politiche agroalimentari e pesca (9)	3.750	3.873
Politiche europee ed internazionali e dello sviluppo rurale (9.2)	257	-3.480
Sostegno al settore agricolo (9.3)	-	168
Vigilanza, prevenzione e repressione frodi nel settore agricolo, agroalimentare, agroindustriale e forestale (9.5)	100	415
Politiche competitive, della qualita' agroalimentare, della pesca, dell'ippica e mezzi tecnici di produzione (9.6)	3.393	6.771
Energia e diversificazione delle fonti energetiche (10)	331	1.435
Gestione, regolamentazione, sicurezza e infrastrutture del settore energetico (10.6)	331	1.435
Competitivita' e sviluppo delle imprese (11)	14.992	22.873
Regolamentazione, incentivazione dei settori imprenditoriali, riassetto industriali, sperimentazione tecnologica, lotta alla contraffazione, tutela della proprieta' industriale. (11.5)	-	855
Promozione, coordinamento, sostegno e vigilanza del movimento cooperativo (11.6)	10.136	14.161
Incentivazione per lo sviluppo industriale nell'ambito delle politiche di sviluppo e coesione (11.7)	4.856	7.825
Incentivi alle imprese per interventi di sostegno (11.8)	-	33
Regolazione dei mercati (12)	5.659	42.104
Vigilanza sui mercati e sui prodotti, promozione della concorrenza e tutela dei consumatori (12.4)	5.659	42.104
Diritto alla mobilita' (13)	30.164	21.553
Sviluppo e sicurezza della mobilita' stradale (13.1)	29.111	34.525
Autotrasporto ed intermodalita' (13.2)	237	28.191
Sviluppo e sicurezza del trasporto aereo (13.4)	81	-22.917
Sviluppo e sicurezza del trasporto ferroviario (13.5)	211	217
Sviluppo e sicurezza della mobilita' locale (13.6)	203	253
Sostegno allo sviluppo del trasporto (13.8)	-	15.322
Sviluppo e sicurezza della navigazione e del trasporto marittimo e per vie d'acqua interne (13.9)	320	-34.038
Infrastrutture pubbliche e logistica (14)	229	-6.613
Sistemi idrici, idraulici ed elettrici (14.5)	-	-198
Opere pubbliche e infrastrutture (14.8)	-	-1.422
Sicurezza, vigilanza e regolamentazione in materia di opere pubbliche e delle costruzioni (14.9)	-	-
Opere strategiche, edilizia statale ed interventi speciali e per pubbliche calamita' (14.10)	195	33.324

08/07/2015

999/660/9

## ALLEGATO B/1 SPESE - VARIAZIONI 2014 PER PROVVEDIMENTI, MISSIONE E PROGRAMMA

(MIGLIAIA DI EURO)

	COMPETENZA	CASSA
Sistemi stradali, autostradali, ferroviari ed intermodali (14.11)	34	-38.318
Comunicazioni (15)	1.212	2.824
Sostegno all'editoria (15.4)	-	1.136
Pianificazione, regolamentazione, vigilanza e controllo delle comunicazioni elettroniche e radiodiffusione (15.5)	1.090	1.558
Regolamentazione e vigilanza del settore postale (15.7)	-	9
Servizi di comunicazione elettronica e di radiodiffusione (15.8)	121	121
Commercio internazionale ed internazionalizzazione del sistema produttivo (16)	27	26.003
Politica commerciale in ambito internazionale (16.4)	20	14
Sostegno all'internazionalizzazione delle imprese e promozione del made in Italy (16.5)	7	25.989
Ricerca e innovazione (17)	375	-19.021
Ricerca in materia ambientale (17.3)	-	304
Ricerca in materia di beni e attivita' culturali (17.4)	47	37
Ricerca scientifica e tecnologica applicata (17.9)	-	46
Ricerca scientifica e tecnologica di base (17.10)	-	14
Ricerca tecnologica nel settore della difesa (17.11)	-	-25.865
Sviluppo, innovazione e ricerca in materia di energia ed in ambito minerario ed industriale (17.14)	170	5.702
Innovazione Tecnologica e ricerca per lo sviluppo delle comunicazioni e della societa' dell'informazione (17.18)	108	108
Ricerca per il settore della sanita' pubblica (17.20)	51	633
Sviluppo sostenibile e tutela del territorio e dell'ambiente (18)	4.511	3.120
Prevenzione e riduzione integrata dell'inquinamento (18.3)	2.275	2.530
Sviluppo sostenibile (18.5)	10	-294
Tutela e conservazione della fauna e della flora e salvaguardia della biodiversita' (18.7)	-	-206
Vigilanza, prevenzione e repressione in ambito ambientale (18.8)	345	159
Prevenzione e riduzione dell'inquinamento elettromagnetico e impatto sui sistemi di comunicazione elettronica (18.10)	403	407
Coordinamento generale, informazione ed educazione ambientale; comunicazione ambientale (18.11)	160	-519
Tutela e conservazione del territorio e delle risorse idriche, trattamento e smaltimento rifiuti, bonifiche (18.12)	30	-248
Tutela e conservazione della fauna e della flora, salvaguardia della biodiversita' e dell'ecosistema marino (18.13)	1.289	1.291
Casa e assetto urbanistico (19)	40	999
Edilizia abitativa e politiche territoriali (19.1)	-	-
Politiche abitative, urbane e territoriali (19.2)	40	999
Tutela della salute (20)	7.899	6.790
Prevenzione e comunicazione in materia sanitaria umana e coordinamento in ambito internazionale (20.1)	4.393	4.575
Sanita' pubblica veterinaria, igiene e sicurezza degli alimenti (20.2)	286	7.999
Programmazione sanitaria in materia di livelli essenziali di assistenza e assistenza in materia sanitaria umana (20.3)	2.887	13.730

08/07/2015

999/660/10

## ALLEGATO B/1 SPESE - VARIAZIONI 2014 PER PROVVEDIMENTI, MISSIONE E PROGRAMMA

(MIGLIAIA DI EURO)

	COMPETENZA	CASSA
Regolamentazione e vigilanza in materia di prodotti farmaceutici ed altri prodotti sanitari ad uso umano e di sicurezza delle cure (20.4)	334	-20.115
Vigilanza, prevenzione e repressione nel settore sanitario (20.5)	-	601
<b>Tutela e valorizzazione dei beni e attivita' culturali e paesaggistici (21)</b>	<b>19.805</b>	<b>-653</b>
Sostegno, valorizzazione e tutela del settore dello spettacolo (21.2)	307	307
Vigilanza, prevenzione e repressione in materia di patrimonio culturale (21.5)	-	11
Tutela dei beni archeologici (21.6)	3.442	6.653
Tutela dei beni archivistici (21.9)	510	514
Tutela dei beni librari, promozione e sostegno del libro e dell'editoria (21.10)	356	1.298
Tutela delle belle arti, dell'architettura e dell' arte contemporanea; tutela e valorizzazione del paesaggio (21.12)	6.732	6.753
Valorizzazione del patrimonio culturale (21.13)	887	887
Coordinamento ed indirizzo per la salvaguardia del patrimonio culturale (21.14)	90	236
Tutela del patrimonio culturale (21.15)	7.481	-17.312
<b>Istruzione scolastica (22)</b>	<b>1.509</b>	<b>13.406</b>
Programmazione e coordinamento dell'istruzione scolastica (22.1)	1.139	2.875
Istruzione prescolastica (22.2)	-	-
Iniziative per lo sviluppo del sistema istruzione scolastica e per il diritto allo studio (22.8)	-	4.215
Istituzioni scolastiche non statali (22.9)	-	4
Sostegno all'istruzione (22.10)	-	765
Istruzione primaria (22.11)	-	-46
Istruzione secondaria di primo grado (22.12)	-	-
Istruzione secondaria di secondo grado (22.13)	136	-
Istruzione post-secondaria, degli adulti e livelli essenziali per l'istruzione e formazione professionale (22.15)	-	-
Realizzazione degli indirizzi e delle politiche in ambito territoriale in materia di istruzione (22.16)	235	5.594
<b>Istruzione universitaria (23)</b>	<b>661</b>	<b>1.031</b>
Diritto allo studio nell'istruzione universitaria (23.1)	-	5
Istituti di alta cultura (23.2)	-	13
Sistema universitario e formazione post-universitaria (23.3)	661	1.013
<b>Diritti sociali, politiche sociali e famiglia (24)</b>	<b>5</b>	<b>28.470</b>
Terzo settore: associazionismo, volontariato, Onlus e formazioni sociali (24.2)	5	16
Lotta alle dipendenze (24.4)	-	3.109
Protezione sociale per particolari categorie (24.5)	-	5.828
Garanzia dei diritti dei cittadini (24.6)	-	-75
Promozione e garanzia dei diritti e delle pari opportunita' (24.8)	-	20.542

08/07/2015

999/660/11

## ALLEGATO B/1 SPESE - VARIAZIONI 2014 PER PROVVEDIMENTI, MISSIONE E PROGRAMMA

(MIGLIAIA DI EURO)

	COMPETENZA	CASSA
Trasferimenti assistenziali a enti previdenziali, finanziamento nazionale spesa sociale, promozione e programmazione politiche sociali, monitoraggio e valutazione interventi (24.12)	-	-950
Politiche previdenziali (25)	3	-63.639
Previdenza obbligatoria e complementare, sicurezza sociale - trasferimenti agli enti ed organismi interessati (25.2)	-	-62.095
Previdenza obbligatoria e complementare, assicurazioni sociali (25.3)	3	-1.543
Politiche per il lavoro (26)	107	13.065
Politiche attive e passive del lavoro (26.6)	-	-422
Coordinamento e integrazione delle politiche del lavoro e delle politiche sociali, innovazione e coordinamento amministrativo (26.7)	18	31
Politiche di regolamentazione in materia di rapporti di lavoro (26.8)	-	7.437
Programmazione e coordinamento della vigilanza in materia di prevenzione e osservanza delle norme di legislazione sociale e del lavoro (26.9)	12	2.101
Servizi e sistemi informativi per il lavoro (26.10)	6	21
Servizi territoriali per il lavoro (26.11)	69	3.887
Servizi di comunicazione istituzionale e informazione in materia di politiche del lavoro e in materia di politiche sociali (26.12)	2	10
Immigrazione, accoglienza e garanzia dei diritti (27)	3.489	12.451
Garanzia dei diritti e interventi per lo sviluppo della coesione sociale (27.2)	3.489	24.647
Gestione flussi migratori (27.3)	-	-657
Rapporti con le confessioni religiose e amministrazione del patrimonio del Fondo Edifici di Culto (27.5)	-	-13
Flussi migratori per motivi di lavoro e politiche di integrazione sociale delle persone immigrate (27.6)	-	-11.526
Rapporti con le confessioni religiose (27.7)	-	-
Sviluppo e riequilibrio territoriale (28)	-	-79.195
Politiche per lo sviluppo economico ed il miglioramento istituzionale delle aree sottoutilizzate (28.4)	-	-79.195
Politiche economico-finanziarie e di bilancio (29)	3.598	-9.470
Regolazione giurisdizione e coordinamento del sistema della fiscalita' (29.1)	160	64.534
Prevenzione e repressione delle frodi e delle violazioni agli obblighi fiscali (29.3)	600	11.002
Regolamentazione e vigilanza sul settore finanziario (29.4)	80	80
Regolazioni contabili, restituzioni e rimborsi d'imposte (29.5)	-	-88.337
Analisi e programmazione economico-finanziaria (29.6)	1.155	1.609
Analisi, monitoraggio e controllo della finanza pubblica e politiche di bilancio (29.7)	1.050	1.089
Supporto all'azione di controllo, vigilanza e amministrazione generale della Ragioneria generale dello Stato sul territorio (29.8)	553	553
Giovani e sport (30)	-	36
Attivita' ricreative e sport (30.1)	-	36
Turismo (31)	-	-
Sviluppo e competitivita' del turismo (31.1)	-	-

08/07/2015

999/660/12

## ALLEGATO B/1 SPESE - VARIAZIONI 2014 PER PROVVEDIMENTI, MISSIONE E PROGRAMMA

(MIGLIAIA DI EURO)

	COMPETENZA	CASSA
Servizi istituzionali e generali delle amministrazioni pubbliche (32)	26.686	42.622
Indirizzo politico (32.2)	3.766	5.038
Servizi e affari generali per le amministrazioni di competenza (32.3)	22.083	36.700
Servizi generali, formativi ed approvvigionamenti per le Amministrazioni pubbliche (32.4)	-33	14
Rappresentanza, difesa in giudizio e consulenza legale in favore delle Amministrazioni dello Stato e degli enti autorizzati (32.5)	870	870
Fondi da ripartire (33)	-653.646	-885.681
Fondi da assegnare (33.1)	-653.646	-885.681
Debito pubblico (34)	-	-4.463
Oneri per il servizio del debito statale (34.1)	-	-2.652
Rimborsi del debito statale (34.2)	-	-1.811
LEGGE N. 449 DEL 1997 MISURE PER LA STABILIZZAZIONE DELLA FINANZA PUBBLICA.	-	-
Diritti sociali, politiche sociali e famiglia (24)	-7.090	-7.090
Terzo settore: associazionismo, volontariato, Onlus e formazioni sociali (24.2)	21.960	21.960
Trasferimenti assistenziali a enti previdenziali, finanziamento nazionale spesa sociale, promozione e programmazione politiche sociali, monitoraggio e valutazione interventi (24.12)	-29.050	-29.050
Politiche per il lavoro (26)	90	90
Servizi di comunicazione istituzionale e informazione in materia di politiche del lavoro e in materia di politiche sociali (26.12)	90	90
Immigrazione, accoglienza e garanzia dei diritti (27)	7.000	7.000
Flussi migratori per motivi di lavoro e politiche di integrazione sociale delle persone immigrate (27.6)	7.000	7.000
DECRETO DEL PRESIDENTE DELLA REPUBBLICA N. 469 DEL 1999 REGOLAMENTO RECANTE NORME DI SEMPLIFICAZIONE DEL PROCEDIMENTO PER IL VERSAMENTO DI SOMME ALL'ENTRATA E LA RIASSEGNAZIONE ALLE UNITA' PREVISIONALI DI BASE PER LA SPESA DEL BILANCIO DELLO STATO, CON PARTICOLARE RIFERIMENTO AI FINANZIAMENTI DELL'UNIONE EUROPEA, AI SENSI DELL'ARTICOLO 20, COMMA 8, DELLA LEGGE 15 MARZO 1997, N. 59.	15.573.748	15.573.748
ARTICOLO 2	15.573.748	15.573.748
Organi costituzionali, a rilevanza costituzionale e Presidenza del Consiglio dei ministri (1)	8.518	8.518
Organi a rilevanza costituzionale (1.2)	8.518	8.518
Amministrazione generale e supporto alla rappresentanza generale di Governo e dello Stato sul territorio (2)	22.775	22.775
Attuazione da parte delle Prefetture - Uffici Territoriali del Governo delle missioni del Ministero dell'Interno sul territorio (2.2)	22.637	22.637
Supporto alla rappresentanza generale di Governo e dello Stato sul territorio e amministrazione generale sul territorio (2.3)	138	138
Relazioni finanziarie con le autonomie territoriali (3)	595.694	595.694
Interventi, servizi e supporto alle autonomie territoriali (3.2)	1.102	1.102
Elaborazione, quantificazione, e assegnazione dei trasferimenti erariali; determinazione dei rimborsi agli enti locali anche in via perequativa (3.3)	492.960	492.980
Concorso dello Stato al finanziamento della spesa sanitaria (3.6)	96.823	96.823
Gestione dell'albo dei segretari comunali e provinciali (3.8)	4.790	4.790



08/07/2015

999/660/13

## ALLEGATO B/1 SPESE - VARIAZIONI 2014 PER PROVVEDIMENTI, MISSIONE E PROGRAMMA

(MIGLIAIA DI EURO)

	COMPETENZA	CASSA
L'Italia in Europa e nel mondo (4)	139.323	139.323
Cooperazione allo sviluppo (4.2)	60.000	60.000
Cooperazione culturale e scientifico-tecnologica (4.3)	52	52
Cooperazione in materia culturale (4.5)	61	61
Promozione della pace e sicurezza internazionale (4.6)	4	4
Italiani nel mondo e politiche migratorie (4.8)	1	1
Promozione del sistema Paese (4.9)	636	636
Partecipazione italiana alle politiche di bilancio in ambito UE (4.10)	33.562	33.562
Politica economica e finanziaria in ambito internazionale (4.11)	45.000	45.000
Presenza dello Stato all'estero tramite le strutture diplomatico-consolari (4.12)	1	1
Rappresentanza all'estero e servizi ai cittadini e alle imprese (4.13)	6	6
Difesa e sicurezza del territorio (5)	126.960	126.960
Approntamento e impiego Carabinieri per la difesa e la sicurezza (5.1)	1.674	1.674
Approntamento e impiego delle forze terrestri (5.2)	21.114	21.114
Approntamento e impiego delle forze navali (5.3)	23.637	23.637
Approntamento e impiego delle forze aeree (5.4)	9.947	9.947
Funzioni non direttamente collegate ai compiti di difesa militare (5.5)	21.285	21.285
Pianificazione generale delle Forze Armate e approvvigionamenti militari (5.6)	41.670	41.670
Missioni militari di pace (5.8)	7.633	7.633
Giustizia (6)	131.351	131.351
Amministrazione penitenziaria (6.1)	87.606	87.606
Giustizia civile e penale (6.2)	34.597	34.597
Giustizia minorile (6.3)	2.094	2.094
Giustizia tributaria (6.5)	7.054	7.054
Ordine pubblico e sicurezza (7)	73.851	73.851
Concorso della Guardia di Finanza alla sicurezza pubblica (7.5)	490	490
Sicurezza pubblica in ambito rurale e montano (7.6)	5.429	5.429
Sicurezza e controllo nei mari, nei porti e sulle coste (7.7)	3.227	3.227
Contrasto al crimine, tutela dell'ordine e della sicurezza pubblica (7.8)	58.426	58.426
Pianificazione e coordinamento Forze di polizia (7.10)	6.279	6.279
Soccorso civile (8)	304.561	304.561
Interventi per soccorsi (8.1)	11.172	11.172
Gestione del sistema nazionale di difesa civile (8.2)	131	131
Prevenzione dal rischio e soccorso pubblico (8.3)	275.189	275.189

08/07/2015

999/660/14

## ALLEGATO B/1 SPESE - VARIAZIONI 2014 PER PROVVEDIMENTI, MISSIONE E PROGRAMMA

(MIGLIAIA DI EURO)

	COMPETENZA	CASSA
Interventi per pubbliche calamita' (8.4)	18.070	18.070
Agricoltura, politiche agroalimentari e pesca (9)	11.707	11.707
Politiche europee ed internazionali e dello sviluppo rurale (9.2)	844	844
Sostegno al settore agricolo (9.3)	5.000	5.000
Vigilanza, prevenzione e repressione frodi nel settore agricolo, agroalimentare, agroindustriale e forestale (9.5)	4.904	4.904
Politiche competitive, della qualita'' agroalimentare, della pesca, dell'ippica e mezzi tecnici di produzione (9.6)	960	960
Energia e diversificazione delle fonti energetiche (10)	277.440	277.440
Gestione, regolamentazione, sicurezza e infrastrutture del settore energetico (10.6)	277.440	277.440
Competitivita' e sviluppo delle imprese (11)	878.074	878.074
Regolamentazione, incentivazione dei settori imprenditoriali, riassetto industriali, sperimentazione tecnologica, lotta alla contraffazione, tutela della proprieta' industriale. (11.5)	61.242	61.242
Promozione, coordinamento, sostegno e vigilanza del movimento cooperativo (11.6)	484	484
Incentivazione per lo sviluppo industriale nell'ambito delle politiche di sviluppo e coesione (11.7)	598.437	598.437
Incentivi alle imprese per interventi di sostegno (11.8)	200.000	200.000
Interventi di sostegno tramite il sistema della fiscalita' (11.9)	17.911	17.911
Regolazione dei mercati (12)	7.351	7.351
Vigilanza sui mercati e sui prodotti, promozione della concorrenza e tutela dei consumatori (12.4)	7.351	7.351
Diritto alla mobilita' (13)	44.034	44.034
Sviluppo e sicurezza della mobilita' stradale (13.1)	36.680	36.680
Autotrasporto ed intermodalita' (13.2)	6.944	6.944
Sviluppo e sicurezza del trasporto aereo (13.4)	39	39
Sviluppo e sicurezza del trasporto ferroviario (13.5)	41	41
Sviluppo e sicurezza della mobilita' locale (13.6)	69	69
Sviluppo e sicurezza della navigazione e del trasporto marittimo e per vie d'acqua interne (13.9)	261	261
Infrastrutture pubbliche e logistica (14)	11.448	11.448
Sistemi idrici, idraulici ed elettrici (14.5)	5.578	5.578
Sicurezza, vigilanza e regolamentazione in materia di opere pubbliche e delle costruzioni (14.9)	2.790	2.790
Opere strategiche, edilizia statale ed interventi speciali e per pubbliche calamita' (14.10)	3.053	3.053
Sistemi stradali, autostradali, ferroviari ed intermodali (14.11)	27	27
Comunicazioni (15)	6.308	6.308
Pianificazione, regolamentazione, vigilanza e controllo delle comunicazioni elettroniche e radiodiffusione (15.5)	5.371	5.371
Regolamentazione e vigilanza del settore postale (15.7)	245	245
Servizi di comunicazione elettronica e di radiodiffusione (15.8)	692	692
Commercio internazionale ed internazionalizzazione del sistema produttivo (16)	1.009	1.009

08/07/2015

999/660/15

## ALLEGATO B/1 SPESE - VARIAZIONI 2014 PER PROVVEDIMENTI, MISSIONE E PROGRAMMA

(MIGLIAIA DI EURO)

	COMPETENZA	CASSA
Politica commerciale in ambito internazionale (16.4)	544	544
Sostegno all'internazionalizzazione delle imprese e promozione del made in Italy (16.5)	465	465
Ricerca e innovazione (17)	102.836	102.836
Ricerca in materia ambientale (17.3)	19	19
Ricerca in materia di beni e attivita' culturali (17.4)	2	2
Ricerca scientifica e tecnologica applicata (17.9)	63	63
Ricerca scientifica e tecnologica di base (17.10)	53	53
Sviluppo, innovazione e ricerca in materia di energia ed in ambito minerario ed industriale (17.14)	101.604	101.604
Innovazione Tecnologica e ricerca per lo sviluppo delle comunicazioni e della societa' dell'informazione (17.18)	551	551
Ricerca per il settore della sanita' pubblica (17.20)	545	545
Sviluppo sostenibile e tutela del territorio e dell'ambiente (18)	216.195	216.195
Prevenzione e riduzione integrata dell'inquinamento (18.3)	1.663	1.663
Sviluppo sostenibile (18.5)	149.971	149.971
Tutela e conservazione della fauna e della flora e salvaguardia della biodiversita' (18.7)	14.320	14.320
Coordinamento generale, informazione ed educazione ambientale; comunicazione ambientale (18.11)	55	55
Tutela e conservazione del territorio e delle risorse idriche, trattamento e smaltimento rifiuti, bonifiche (18.12)	33.874	33.874
Tutela e conservazione della fauna e della flora, salvaguardia della biodiversita' e dell'ecosistema marino (18.13)	16.312	16.312
Casa e assetto urbanistico (19)	40.034	40.034
Politiche abitative, urbane e territoriali (19.2)	40.034	40.034
Tutela della salute (20)	35.124	35.124
Prevenzione e comunicazione in materia sanitaria umana e coordinamento in ambito internazionale (20.1)	5.520	5.520
Sanita' pubblica veterinaria, igiene e sicurezza degli alimenti (20.2)	14.868	14.868
Programmazione sanitaria in materia di livelli essenziali di assistenza e assistenza in materia sanitaria umana (20.3)	3.892	3.892
Regolamentazione e vigilanza in materia di prodotti farmaceutici ed altri prodotti sanitari ad uso umano e di sicurezza delle cure (20.4)	8.534	8.534
Vigilanza, prevenzione e repressione nel settore sanitario (20.5)	2.311	2.311
Tutela e valorizzazione dei beni e attivita' culturali e paesaggistici (21)	56.976	56.976
Sostegno, valorizzazione e tutela del settore dello spettacolo (21.2)	1.473	1.473
Tutela dei beni archeologici (21.6)	15.596	15.596
Tutela dei beni archivistici (21.9)	4.883	4.883
Tutela dei beni librari, promozione e sostegno del libro e dell'editoria (21.10)	4.585	4.585
Tutela delle belle arti, dell'architettura e dell' arte contemporanea; tutela e valorizzazione del paesaggio (21.12)	25.939	25.939
Valorizzazione del patrimonio culturale (21.13)	344	344
Coordinamento ed indirizzo per la salvaguardia del patrimonio culturale (21.14)	1.033	1.033
Tutela del patrimonio culturale (21.15)	3.123	3.123

08/07/2015

999/660/16

## ALLEGATO B/1 SPESE - VARIAZIONI 2014 PER PROVVEDIMENTI, MISSIONE E PROGRAMMA

(MIGLIAIA DI EURO)

	COMPETENZA	CASSA
Istruzione scolastica (22)	1.001.628	1.001.628
Programmazione e coordinamento dell'istruzione scolastica (22.1)	150.155	150.155
Istruzione prescolastica (22.2)	109.691	109.691
Iniziative per lo sviluppo del sistema istruzione scolastica e per il diritto allo studio (22.8)	643	643
Istruzione primaria (22.11)	207.611	207.611
Istruzione secondaria di primo grado (22.12)	140.160	140.160
Istruzione secondaria di secondo grado (22.13)	386.163	386.163
Istruzione post-secondaria, degli adulti e livelli essenziali per l'istruzione e formazione professionale (22.15)	50	50
Realizzazione degli indirizzi e delle politiche in ambito territoriale in materia di istruzione (22.16)	7.154	7.154
Istruzione universitaria (23)	29.357	29.357
Diritto allo studio nell'istruzione universitaria (23.1)	220	220
Istituti di alta cultura (23.2)	6.039	6.039
Sistema universitario e formazione post-universitaria (23.3)	23.098	23.098
Diritti sociali, politiche sociali e famiglia (24)	229.961	229.961
Terzo settore: associazionismo, volontariato, Onlus e formazioni sociali (24.2)	49	49
Lotta alle dipendenze (24.4)	2.472	2.472
Protezione sociale per particolari categorie (24.5)	224.147	224.147
Garanzia dei diritti dei cittadini (24.6)	649	649
Promozione e garanzia dei diritti e delle pari opportunità (24.8)	2.340	2.340
Trasferimenti assistenziali a enti previdenziali, finanziamento nazionale spesa sociale, promozione e programmazione politiche sociali, monitoraggio e valutazione interventi (24.12)	304	304
Politiche previdenziali (25)	144	144
Previdenza obbligatoria e complementare, assicurazioni sociali (25.3)	144	144
Politiche per il lavoro (26)	45.120	45.120
Politiche attive e passive del lavoro (26.6)	30.232	30.232
Coordinamento e integrazione delle politiche del lavoro e delle politiche sociali, innovazione e coordinamento amministrativo (26.7)	55	55
Politiche di regolamentazione in materia di rapporti di lavoro (26.8)	2.465	2.465
Programmazione e coordinamento della vigilanza in materia di prevenzione e osservanza delle norme di legislazione sociale e del lavoro (26.9)	808	808
Servizi e sistemi informativi per il lavoro (26.10)	107	107
Servizi territoriali per il lavoro (26.11)	11.425	11.425
Servizi di comunicazione istituzionale e informazione in materia di politiche del lavoro e in materia di politiche sociali (26.12)	28	28
Immigrazione, accoglienza e garanzia dei diritti (27)	124.397	124.397
Garanzia dei diritti e interventi per lo sviluppo della coesione sociale (27.2)	113.479	113.479

08/07/2015

999/660/17

## ALLEGATO B/1 SPESE - VARIAZIONI 2014 PER PROVVEDIMENTI, MISSIONE E PROGRAMMA

(MIGLIAIA DI EURO)

	COMPETENZA	CASSA
Gestione flussi migratori (27.3)	10.308	10.308
Rapporti con le confessioni religiose e amministrazione del patrimonio del Fondo Edifici di Culto (27.5)	64	64
Flussi migratori per motivi di lavoro e politiche di integrazione sociale delle persone immigrate (27.6)	547	547
Sviluppo e riequilibrio territoriale (28)	3.078	3.078
Politiche per lo sviluppo economico ed il miglioramento istituzionale delle aree sottoutilizzate (28.4)	3.078	3.078
Politiche economico-finanziarie e di bilancio (29)	3.091.500	3.091.500
Regolazione giurisdizione e coordinamento del sistema della fiscalita' (29.1)	76.220	76.220
Prevenzione e repressione delle frodi e delle violazioni agli obblighi fiscali (29.3)	1.046	1.046
Regolamentazione e vigilanza sul settore finanziario (29.4)	2.866.730	2.866.730
Analisi e programmazione economico-finanziaria (29.6)	6.955	6.955
Analisi, monitoraggio e controllo della finanza pubblica e politiche di bilancio (29.7)	127.364	127.364
Supporto all'azione di controllo, vigilanza e amministrazione generale della Ragioneria generale dello Stato sul territorio (29.8)	13.186	13.186
Turismo (31)	165.949	165.949
Sviluppo e competitivita' del turismo (31.1)	165.949	165.949
Servizi istituzionali e generali delle amministrazioni pubbliche (32)	203.516	203.516
Indirizzo politico (32.2)	5.193	5.193
Servizi e affari generali per le amministrazioni di competenza (32.3)	25.495	25.495
Servizi generali, formativi ed approvvigionamenti per le Amministrazioni pubbliche (32.4)	162.351	162.351
Rappresentanza, difesa in giudizio e consulenza legale in favore delle Amministrazioni dello Stato e degli enti autorizzati (32.5)	10.476	10.476
Fondi da ripartire (33)	196.730	196.730
Fondi da assegnare (33.1)	196.730	196.730
Debito pubblico (34)	7.390.799	7.390.799
Oneri per il servizio del debito statale (34.1)	1.374.093	1.374.093
Rimborsi del debito statale (34.2)	6.016.706	6.016.706
LEGGE FINANZIARIA N. 289 DEL 2002 DISPOSIZIONI PER LA FORMAZIONE DEL BILANCIO ANNUALE E PLURIENNALE DELLO STATO (LEGGE FINANZIARIA ANNO 2003)	-	-
ARTICOLO 61	-	-
Relazioni finanziarie con le autonomie territoriali (3)	-998.283	-998.283
Federalismo (3.4)	-998.283	-998.283
Agricoltura, politiche agroalimentari e pesca (9)	-	2.500
Politiche europee ed internazionali e dello sviluppo rurale (9.2)	-	2.500
Diritto alla mobilita' (13)	110.000	110.000
Sviluppo e sicurezza della mobilita' locale (13.6)	110.000	110.000

08/07/2015

999/660/18

## ALLEGATO B/1 SPESE - VARIAZIONI 2014 PER PROVVEDIMENTI, MISSIONE E PROGRAMMA

(MIGLIAIA DI EURO)

	COMPETENZA	CASSA
Infrastrutture pubbliche e logistica (14)	234.651	234.651
Opere strategiche, edilizia statale ed interventi speciali e per pubbliche calamita' (14.10)	45.000	45.000
Sistemi stradali, autostradali, ferroviari ed intermodali (14.11)	189.651	189.651
Sviluppo sostenibile e tutela del territorio e dell'ambiente (18)	24.799	24.799
Tutela e conservazione del territorio e delle risorse idriche, trattamento e smaltimento rifiuti, bonifiche (18.12)	24.799	24.799
Tutela e valorizzazione dei beni e attivita' culturali e paesaggistici (21)	26.000	26.000
Tutela dei beni librari, promozione e sostegno del libro e dell'editoria (21.10)	1.000	1.000
Tutela del patrimonio culturale (21.15)	25.000	25.000
Istruzione scolastica (22)	40.000	40.000
Programmazione e coordinamento dell'istruzione scolastica (22.1)	40.000	40.000
Sviluppo e riequilibrio territoriale (28)	562.833	560.333
Politiche per lo sviluppo economico ed il miglioramento istituzionale delle aree sottoutilizzate (28.4)	562.833	560.333
LEGGE FINANZIARIA N. 350 DEL 2003 DISPOSIZIONI PER LA FORMAZIONE DEL BILANCIO ANNUALE E PLURIENNALE DELLO STATO (LEGGE FINANZIARIA 2004).	309.775	309.775
ARTICOLO 3	309.775	309.775
L'Italia in Europa e nel mondo (4)	53	53
Politica economica e finanziaria in ambito internazionale (4.11)	53	53
Giustizia (6)	10.040	10.040
Giustizia tributaria (6.5)	10.040	10.040
Ordine pubblico e sicurezza (7)	23	23
Concorso della Guardia di Finanza alla sicurezza pubblica (7.5)	23	23
Diritti sociali, politiche sociali e famiglia (24)	816	816
Garanzia dei diritti dei cittadini (24.6)	816	816
Politiche economico-finanziarie e di bilancio (29)	290.994	290.994
Regolazione giurisdizione e coordinamento del sistema della fiscalita' (29.1)	229.361	229.361
Prevenzione e repressione delle frodi e delle violazioni agli obblighi fiscali (29.3)	30.438	30.438
Regolamentazione e vigilanza sul settore finanziario (29.4)	691	691
Analisi e programmazione economico-finanziaria (29.6)	2.671	2.671
Analisi, monitoraggio e controllo della finanza pubblica e politiche di bilancio (29.7)	10.222	10.222
Supporto all'azione di controllo, vigilanza e amministrazione generale della Ragioneria generale dello Stato sul territorio (29.8)	17.611	17.611
Servizi istituzionali e generali delle amministrazioni pubbliche (32)	7.850	7.850
Indirizzo politico (32.2)	896	896
Servizi e affari generali per le amministrazioni di competenza (32.3)	6.079	6.079

08/07/2015

999/660/19

## ALLEGATO B/1 SPESE - VARIAZIONI 2014 PER PROVVEDIMENTI, MISSIONE E PROGRAMMA

(MIGLIAIA DI EURO)

	COMPETENZA	CASSA
Servizi generali, formativi ed approvvigionamenti per le Amministrazioni pubbliche (32.4)	874	874
LEGGE FINANZIARIA N. 244 DEL 2007 DISPOSIZIONI PER LA FORMAZIONE DEL BILANCIO ANNUALE E PLURIENNALE DELLO STATO (LEGGE FINANZIARIA 2007)	-	-
ARTICOLO 2	-	-
Ordine pubblico e sicurezza (7)	276	276
Concorso della Guardia di Finanza alla sicurezza pubblica (7.5)	276	276
Politiche economico-finanziarie e di bilancio (29)	56.555	56.555
Regolazione giurisdizione e coordinamento del sistema della fiscalità (29.1)	56.020	56.020
Prevenzione e repressione delle frodi e delle violazioni agli obblighi fiscali (29.3)	535	535
Fondi da ripartire (33)	-56.831	-56.831
Fondi da assegnare (33.1)	-56.831	-56.831
DECRETO LEGISLATIVO N. 81 DEL 2008 ATTUAZIONE DELL'ARTICOLO 1 DELLA LEGGE 3 AGOSTO 2007, N. 123, IN MATERIA DI TUTELA DELLA SALUTE E DELLA SICUREZZA NEI LUOGHI DI LAVORO.	-	-
Politiche per il lavoro (26)	-	-
Programmazione e coordinamento della vigilanza in materia di prevenzione e osservanza delle norme di legislazione sociale e del lavoro (26.9)	-	-
LEGGE FINANZIARIA N. 191 DEL 2009 DISPOSIZIONI PER LA FORMAZIONE DEL BILANCIO ANNUALE E PLURIENNALE DELLO STATO (LEGGE FINANZIARIA 2010)	9.828	9.828
ARTICOLO 2	9.828	9.828
L'Italia in Europa e nel mondo (4)	6.315	6.315
Protocollo internazionale (4.1)	414	414
Cooperazione allo sviluppo (4.2)	1.424	1.424
Cooperazione economica e relazioni internazionali (4.4)	505	505
Promozione della pace e sicurezza internazionale (4.6)	463	463
Integrazione europea (4.7)	414	414
Italiani nel mondo e politiche migratorie (4.8)	549	549
Promozione del sistema Paese (4.9)	1.186	1.186
Coordinamento dell'Amministrazione in ambito internazionale (4.14)	871	871
Comunicazione in ambito internazionale (4.15)	490	490
Servizi istituzionali e generali delle amministrazioni pubbliche (32)	3.513	3.513
Servizi e affari generali per le amministrazioni di competenza (32.3)	3.513	3.513
LEGGE N. 196 DEL 2009 LEGGE DI CONTABILITÀ E FINANZA PUBBLICA	-	-
L'Italia in Europa e nel mondo (4)	-	-
Partecipazione italiana alle politiche di bilancio in ambito UE (4.10)	-	-
Ordine pubblico e sicurezza (7)	-	6.126
Concorso della Guardia di Finanza alla sicurezza pubblica (7.5)	-	6.126

08/07/2015

999/660/20

## ALLEGATO B/1 SPESE - VARIAZIONI 2014 PER PROVVEDIMENTI, MISSIONE E PROGRAMMA

(MIGLIAIA DI EURO)

	COMPETENZA	CASSA
Diritti sociali, politiche sociali e famiglia (24)	-	-
Garanzia dei diritti dei cittadini (24.6)	-	-
Politiche previdenziali (25)	-	-
Previdenza obbligatoria e complementare, assicurazioni sociali (25.3)	-	-
Politiche per il lavoro (26)	-	-
Politiche attive e passive del lavoro (26.6)	-	-
Politiche economico-finanziarie e di bilancio (29)	-	-6.126
Prevenzione e repressione delle frodi e delle violazioni agli obblighi fiscali (29.3)	-	-6.126
ARTICOLO 26	-	-
Amministrazione generale e supporto alla rappresentanza generale di Governo e dello Stato sul territorio (2)	11.315	11.315
Attuazione da parte delle Prefetture - Uffici Territoriali del Governo delle missioni del Ministero dell'Interno sul territorio (2.2)	11.315	11.315
Relazioni finanziarie con le autonomie territoriali (3)	76	76
Elaborazione, quantificazione, e assegnazione dei trasferimenti erariali; determinazione dei rimborsi agli enti locali anche in via perequativa (3.3)	76	76
L'Italia in Europa e nel mondo (4)	53.618	53.618
Cooperazione allo sviluppo (4.2)	1.121	1.121
Cooperazione culturale e scientifico-tecnologica (4.3)	357	357
Italiani nel mondo e politiche migratorie (4.8)	1.686	1.686
Promozione del sistema Paese (4.9)	1.082	1.082
Politica economica e finanziaria in ambito internazionale (4.11)	49.371	49.371
Difesa e sicurezza del territorio (5)	8.893	8.893
Approntamento e impiego delle forze terrestri (5.2)	121	121
Approntamento e impiego delle forze navali (5.3)	108	108
Approntamento e impiego delle forze aeree (5.4)	112	112
Funzioni non direttamente collegate ai compiti di difesa militare (5.5)	2.000	2.000
Pianificazione generale delle Forze Armate e approvvigionamenti militari (5.6)	6.552	6.552
Giustizia (6)	101.683	101.683
Amministrazione penitenziaria (6.1)	9.620	9.620
Giustizia civile e penale (6.2)	84.419	84.419
Giustizia minorile (6.3)	7.644	7.644
Ordine pubblico e sicurezza (7)	21.597	21.597
Concorso della Guardia di Finanza alla sicurezza pubblica (7.5)	308	308
Sicurezza pubblica in ambito rurale e montano (7.6)	1.255	1.255



## ALLEGATO B/1 SPESE - VARIAZIONI 2014 PER PROVVEDIMENTI, MISSIONE E PROGRAMMA

(MIGLIAIA DI EURO)

	COMPETENZA	CASSA
Sicurezza e controllo nei mari, nei porti e sulle coste (7.7)	664	664
Contrasto al crimine, tutela dell'ordine e della sicurezza pubblica (7.8)	230	230
Servizio permanente dell'Arma dei Carabinieri per la tutela dell'ordine e la sicurezza pubblica (7.9)	11.641	11.641
Pianificazione e coordinamento Forze di polizia (7.10)	7.500	7.500
Soccorso civile (8)	5.932	5.932
Interventi per soccorsi (8.1)	813	813
Prevenzione dal rischio e soccorso pubblico (8.3)	5.119	5.119
Agricoltura, politiche agroalimentari e pesca (9)	519	519
Politiche europee ed internazionali e dello sviluppo rurale (9.2)	13	13
Vigilanza, prevenzione e repressione frodi nel settore agricolo, agroalimentare, agroindustriale e forestale (9.5)	225	225
Politiche competitive, della qualita' agroalimentare, della pesca, dell'ippica e mezzi tecnici di produzione (9.6)	281	281
Energia e diversificazione delle fonti energetiche (10)	2.593	2.593
Gestione, regolamentazione, sicurezza e infrastrutture del settore energetico (10.6)	2.593	2.593
Competitivita' e sviluppo delle imprese (11)	13.832	13.832
Regolamentazione, incentivazione dei settori imprenditoriali, riassetto industriali, sperimentazione tecnologica, lotta alla contraffazione, tutela della proprieta' industriale. (11.5)	56	56
Promozione, coordinamento, sostegno e vigilanza del movimento cooperativo (11.6)	4.003	4.003
Incentivazione per lo sviluppo industriale nell'ambito delle politiche di sviluppo e coesione (11.7)	9.773	9.773
Regolazione dei mercati (12)	138	138
Vigilanza sui mercati e sui prodotti, promozione della concorrenza e tutela dei consumatori (12.4)	138	138
Diritto alla mobilita' (13)	11.724	11.724
Sviluppo e sicurezza della mobilita' stradale (13.1)	134	134
Autotrasporto ed intermodalita' (13.2)	44	44
Sviluppo e sicurezza del trasporto aereo (13.4)	1.726	1.726
Sviluppo e sicurezza della navigazione e del trasporto marittimo e per vie d'acqua interne (13.9)	9.819	9.819
Infrastrutture pubbliche e logistica (14)	6.633	6.633
Sistemi idrici, idraulici ed elettrici (14.5)	44	44
Opere strategiche, edilizia statale ed interventi speciali e per pubbliche calamita' (14.10)	6.540	6.540
Sistemi stradali, autostradali, ferroviari ed intermodali (14.11)	49	49
Comunicazioni (15)	11.666	11.666
Regolamentazione e vigilanza del settore postale (15.7)	2	2
Servizi di comunicazione elettronica e di radiodiffusione (15.8)	11.664	11.664
Commercio internazionale ed internazionalizzazione del sistema produttivo (16)	33	33
Politica commerciale in ambito internazionale (16.4)	27	27

08/07/2015

999/660/22

## ALLEGATO B/1 SPESE - VARIAZIONI 2014 PER PROVVEDIMENTI, MISSIONE E PROGRAMMA

(MIGLIAIA DI EURO)

	COMPETENZA	CASSA
Sostegno all'internazionalizzazione delle imprese e promozione del made in Italy (16.5)	6	6
Ricerca e innovazione (17)	2.288	2.288
Sviluppo, innovazione e ricerca in materia di energia ed in ambito minerario ed industriale (17.14)	2.288	2.288
Sviluppo sostenibile e tutela del territorio e dell'ambiente (18)	3.021	3.021
Prevenzione e riduzione integrata dell'inquinamento (18.3)	40	40
Sviluppo sostenibile (18.5)	768	768
Vigilanza, prevenzione e repressione in ambito ambientale (18.8)	2.037	2.037
Tutela e conservazione del territorio e delle risorse idriche, trattamento e smaltimento rifiuti, bonifiche (18.12)	127	127
Tutela e conservazione della fauna e della flora, salvaguardia della biodiversita' e dell'ecosistema marino (18.13)	48	48
Casa e assetto urbanistico (19)	106	106
Politiche abitative, urbane e territoriali (19.2)	106	106
Tutela della salute (20)	92.241	92.241
Sanita' pubblica veterinaria, igiene e sicurezza degli alimenti (20.2)	1	1
Programmazione sanitaria in materia di livelli essenziali di assistenza e assistenza in materia sanitaria umana (20.3)	62.240	62.240
Regolamentazione e vigilanza in materia di prodotti farmaceutici ed altri prodotti sanitari ad uso umano e di sicurezza delle cure (20.4)	30.000	30.000
Tutela e valorizzazione dei beni e attivita' culturali e paesaggistici (21)	24.046	24.046
Sostegno, valorizzazione e tutela del settore dello spettacolo (21.2)	21	21
Tutela dei beni archeologici (21.6)	8.298	8.298
Tutela dei beni archivistici (21.9)	182	182
Tutela delle belle arti, dell'architettura e dell'arte contemporanea; tutela e valorizzazione del paesaggio (21.12)	15.406	15.406
Coordinamento ed indirizzo per la salvaguardia del patrimonio culturale (21.14)	139	139
Istruzione scolastica (22)	6.730	6.730
Iniziative per lo sviluppo del sistema istruzione scolastica e per il diritto allo studio (22.8)	8	8
Realizzazione degli indirizzi e delle politiche in ambito territoriale in materia di istruzione (22.16)	6.722	6.722
Istruzione universitaria (23)	3.615	3.615
Diritto allo studio nell'istruzione universitaria (23.1)	8	8
Istituti di alta cultura (23.2)	3.607	3.607
Diritti sociali, politiche sociali e famiglia (24)	40.511	40.511
Protezione sociale per particolari categorie (24.5)	20.511	20.511
Garanzia dei diritti dei cittadini (24.6)	20.000	20.000
Politiche previdenziali (25)	21.690	21.690
Previdenza obbligatoria e complementare, sicurezza sociale - trasferimenti agli enti ed organismi interessati (25.2)	15.854	15.854
Previdenza obbligatoria e complementare, assicurazioni sociali (25.3)	5.836	5.836

## ALLEGATO B/1 SPESE - VARIAZIONI 2014 PER PROVVEDIMENTI, MISSIONE E PROGRAMMA

(MIGLIAIA DI EURO)

	COMPETENZA	CASSA
Politiche per il lavoro (26)	2.404	2.404
Politiche attive e passive del lavoro (26.6)	35	35
Politiche di regolamentazione in materia di rapporti di lavoro (26.8)	23	23
Programmazione e coordinamento della vigilanza in materia di prevenzione e osservanza delle norme di legislazione sociale e del lavoro (26.9)	1.855	1.855
Servizi e sistemi informativi per il lavoro (26.10)	218	218
Servizi territoriali per il lavoro (26.11)	271	271
Immigrazione, accoglienza e garanzia dei diritti (27)	10.002	10.002
Garanzia dei diritti e interventi per lo sviluppo della coesione sociale (27.2)	10.000	10.000
Flussi migratori per motivi di lavoro e politiche di integrazione sociale delle persone immigrate (27.6)	2	2
Sviluppo e riequilibrio territoriale (28)	3.100	3.100
Politiche per lo sviluppo economico ed il miglioramento istituzionale delle aree sottoutilizzate (28.4)	3.100	3.100
Politiche economico-finanziarie e di bilancio (29)	37.346	37.346
Regolazione giurisdizione e coordinamento del sistema della fiscalita' (29.1)	8.330	8.330
Prevenzione e repressione delle frodi e delle violazioni agli obblighi fiscali (29.3)	5.645	5.645
Regolazioni contabili, restituzioni e rimborsi d'imposte (29.5)	22.000	22.000
Analisi e programmazione economico-finanziaria (29.6)	5	5
Analisi, monitoraggio e controllo della finanza pubblica e politiche di bilancio (29.7)	1.366	1.366
Servizi istituzionali e generali delle amministrazioni pubbliche (32)	81.862	81.862
Indirizzo politico (32.2)	2	2
Servizi e affari generali per le amministrazioni di competenza (32.3)	67.656	67.656
Servizi generali, formativi ed approvvigionamenti per le Amministrazioni pubbliche (32.4)	150	150
Rappresentanza, difesa in giudizio e consulenza legale in favore delle Amministrazioni dello Stato e degli enti autorizzati (32.5)	14.054	14.054
Fondi da ripartire (33)	-579.216	-579.216
Fondi da assegnare (33.1)	6.160	6.160
Fondi di riserva e speciali (33.2)	-585.376	-585.376
ARTICOLO 27	-	-
Relazioni finanziarie con le autonomie territoriali (3)	1.097.688	1.097.688
Erogazioni a Enti territoriali per interventi di settore (3.1)	204.000	204.000
Interventi, servizi e supporto alle autonomie territoriali (3.2)	151	151
Elaborazione, quantificazione, e assegnazione dei trasferimenti erariali; determinazione dei rimborsi agli enti locali anche in via perequativa (3.3)	305.050	305.050
Federalismo (3.4)	85.216	85.216
Concorso dello Stato al finanziamento della spesa sanitaria (3.6)	453.271	453.271
Rapporti finanziari con Enti territoriali (3.7)	50.000	50.000

08/07/2015

999/660/24

## ALLEGATO B/1 SPESE - VARIAZIONI 2014 PER PROVVEDIMENTI, MISSIONE E PROGRAMMA

(MIGLIAIA DI EURO)

	COMPETENZA	CASSA
L'Italia in Europa e nel mondo (4)	33.160	33.160
Cooperazione allo sviluppo (4.2)	31.071	31.071
Cooperazione economica e relazioni internazionali (4.4)	171	171
Cooperazione in materia culturale (4.5)	5	5
Promozione della pace e sicurezza internazionale (4.6)	710	710
Integrazione europea (4.7)	993	993
Promozione del sistema Paese (4.9)	94	94
Presenza dello Stato all'estero tramite le strutture diplomatico-consolari (4.12)	12	12
Rappresentanza all'estero e servizi ai cittadini e alle imprese (4.13)	104	104
Difesa e sicurezza del territorio (5)	275.977	275.977
Approntamento e impiego Carabinieri per la difesa e la sicurezza (5.1)	2.722	2.722
Approntamento e impiego delle forze terrestri (5.2)	46.317	46.317
Approntamento e impiego delle forze navali (5.3)	10.840	10.840
Approntamento e impiego delle forze aeree (5.4)	27.144	27.144
Funzioni non direttamente collegate ai compiti di difesa militare (5.5)	4.943	4.943
Pianificazione generale delle Forze Armate e approvvigionamenti militari (5.6)	184.012	184.012
Giustizia (6)	18.800	18.800
Amministrazione penitenziaria (6.1)	5.357	5.357
Giustizia civile e penale (6.2)	10.985	10.985
Giustizia minorile (6.3)	2.293	2.293
Giustizia tributaria (6.5)	165	165
Ordine pubblico e sicurezza (7)	78.062	78.062
Concorso della Guardia di Finanza alla sicurezza pubblica (7.5)	3.028	3.028
Sicurezza pubblica in ambito rurale e montano (7.6)	34	34
Sicurezza e controllo nei mari, nei porti e sulle coste (7.7)	12.897	12.897
Contrasto al crimine, tutela dell'ordine e della sicurezza pubblica (7.8)	4.018	4.018
Servizio permanente dell'Arma dei Carabinieri per la tutela dell'ordine e la sicurezza pubblica (7.9)	947	947
Pianificazione e coordinamento Forze di polizia (7.10)	57.137	57.137
Soccorso civile (8)	71.904	71.904
Interventi per soccorsi (8.1)	1.807	1.807
Gestione del sistema nazionale di difesa civile (8.2)	996	996
Prevenzione dal rischio e soccorso pubblico (8.3)	4.806	4.806
Interventi per pubbliche calamita' (8.4)	95	95
Protezione civile (8.5)	64.200	64.200

## ALLEGATO B/1 SPESE - VARIAZIONI 2014 PER PROVVEDIMENTI, MISSIONE E PROGRAMMA

(MIGLIAIA DI EURO)

	COMPETENZA	CASSA
Agricoltura, politiche agroalimentari e pesca (9)	57.666	57.666
Politiche europee ed internazionali e dello sviluppo rurale (9.2)	45.840	45.840
Vigilanza, prevenzione e repressione frodi nel settore agricolo, agroalimentare, agroindustriale e forestale (9.5)	1.824	1.824
Politiche competitive, della qualita' agroalimentare, della pesca, dell'ippica e mezzi tecnici di produzione (9.6)	10.002	10.002
Energia e diversificazione delle fonti energetiche (10)	10	10
Gestione, regolamentazione, sicurezza e infrastrutture del settore energetico (10.6)	10	10
Competitivita' e sviluppo delle imprese (11)	303.220	303.220
Regolamentazione, incentivazione dei settori imprenditoriali, riassetto industriali, sperimentazione tecnologica, lotta alla contraffazione, tutela della proprieta' industriale. (11.5)	8.548	8.548
Promozione, coordinamento, sostegno e vigilanza del movimento cooperativo (11.6)	1.418	1.418
Incentivazione per lo sviluppo industriale nell'ambito delle politiche di sviluppo e coesione (11.7)	229.204	229.204
Incentivi alle imprese per interventi di sostegno (11.8)	64.049	64.049
Regolazione dei mercati (12)	686	686
Vigilanza sui mercati e sui prodotti, promozione della concorrenza e tutela dei consumatori (12.4)	686	686
Diritto alla mobilita' (13)	326.658	326.658
Sviluppo e sicurezza della mobilita' stradale (13.1)	11.774	11.774
Autotrasporto ed intermodalita' (13.2)	44.372	44.372
Sviluppo e sicurezza della mobilita' locale (13.6)	56.611	56.611
Sostegno allo sviluppo del trasporto (13.8)	117.389	117.389
Sviluppo e sicurezza della navigazione e del trasporto marittimo e per vie d'acqua interne (13.9)	96.511	96.511
Infrastrutture pubbliche e logistica (14)	393.422	393.422
Sistemi idrici, idraulici ed elettrici (14.5)	9.200	9.200
Opere strategiche, edilizia statale ed interventi speciali e per pubbliche calamita' (14.10)	158.080	158.080
Sistemi stradali, autostradali, ferroviari ed intermodali (14.11)	226.142	226.142
Comunicazioni (15)	38.143	38.143
Sostegno all'editoria (15.4)	4.365	4.365
Servizi di comunicazione elettronica e di radiodiffusione (15.8)	33.778	33.778
Commercio internazionale ed internazionalizzazione del sistema produttivo (16)	8.462	8.462
Sostegno all'internazionalizzazione delle imprese e promozione del made in Italy (16.5)	8.462	8.462
Ricerca e innovazione (17)	233.358	233.358
Ricerca in materia ambientale (17.3)	1.160	1.160
Ricerca scientifica e tecnologica applicata (17.9)	138.097	138.097
Ricerca scientifica e tecnologica di base (17.10)	46.871	46.871
Ricerca tecnologica nel settore della difesa (17.11)	9.376	9.376

08/07/2015

999/660/26

## ALLEGATO B/1 SPESE - VARIAZIONI 2014 PER PROVVEDIMENTI, MISSIONE E PROGRAMMA

(MIGLIAIA DI EURO)

	COMPETENZA	CASSA
Ricerca di base e applicata (17.15)	9.763	9.763
Innovazione Tecnologica e ricerca per lo sviluppo delle comunicazioni e della societa' dell'informazione (17.18)	38	38
Ricerca per il settore della sanita' pubblica (17.20)	27.965	27.965
Ricerca per il settore zooprofilattico (17.21)	88	88
Sviluppo sostenibile e tutela del territorio e dell'ambiente (18)	78.826	78.826
Prevenzione e riduzione integrata dell'inquinamento (18.3)	21.166	21.166
Sviluppo sostenibile (18.5)	20.067	20.067
Tutela e conservazione della fauna e della flora e salvaguardia della biodiversita' (18.7)	18	18
Coordinamento generale, informazione ed educazione ambientale; comunicazione ambientale (18.11)	11.600	11.600
Tutela e conservazione del territorio e delle risorse idriche, trattamento e smaltimento rifiuti, bonifiche (18.12)	21.362	21.362
Tutela e conservazione della fauna e della flora, salvaguardia della biodiversita' e dell'ecosistema marino (18.13)	4.157	4.157
Sostegno allo sviluppo sostenibile (18.14)	456	456
Casa e assetto urbanistico (19)	52.374	52.374
Politiche abitative, urbane e territoriali (19.2)	52.374	52.374
Tutela della salute (20)	22.757	22.757
Prevenzione e comunicazione in materia sanitaria umana e coordinamento in ambito internazionale (20.1)	5.804	5.804
Sanita' pubblica veterinaria, igiene e sicurezza degli alimenti (20.2)	1.013	1.013
Programmazione sanitaria in materia di livelli essenziali di assistenza e assistenza in materia sanitaria umana (20.3)	15.857	15.857
Regolamentazione e vigilanza in materia di prodotti farmaceutici ed altri prodotti sanitari ad uso umano e di sicurezza delle cure (20.4)	82	82
Vigilanza, prevenzione e repressione nel settore sanitario (20.5)	1	1
Tutela e valorizzazione dei beni e attivita' culturali e paesaggistici (21)	6.236	6.236
Sostegno, valorizzazione e tutela del settore dello spettacolo (21.2)	737	737
Tutela dei beni archeologici (21.6)	57	57
Tutela dei beni archivistici (21.9)	9	9
Tutela dei beni librari, promozione e sostegno del libro e dell'editoria (21.10)	3.026	3.026
Tutela delle belle arti, dell'architettura e dell' arte contemporanea; tutela e valorizzazione del paesaggio (21.12)	1.489	1.489
Valorizzazione del patrimonio culturale (21.13)	870	870
Tutela del patrimonio culturale (21.15)	47	47
Istruzione scolastica (22)	292	292
Programmazione e coordinamento dell'istruzione scolastica (22.1)	125	125
Iniziative per lo sviluppo del sistema istruzione scolastica e per il diritto allo studio (22.8)	78	78
Realizzazione degli indirizzi e delle politiche in ambito territoriale in materia di istruzione (22.16)	89	89
Istruzione universitaria (23)	1.289	1.289

08/07/2015

999/660/27

## ALLEGATO B/1 SPESE - VARIAZIONI 2014 PER PROVVEDIMENTI, MISSIONE E PROGRAMMA

(MIGLIAIA DI EURO)

	COMPETENZA	CASSA
Sistema universitario e formazione post-universitaria (23.3)	1.289	1.289
Diritti sociali, politiche sociali e famiglia (24)	4.893	4.893
Terzo settore: associazionismo, volontariato, Onlus e formazioni sociali (24.2)	2.832	2.832
Garanzia dei diritti dei cittadini (24.6)	9	9
Trasferimenti assistenziali a enti previdenziali, finanziamento nazionale spesa sociale, promozione e programmazione politiche sociali, monitoraggio e valutazione interventi (24.12)	2.052	2.052
Politiche per il lavoro (26)	2.012	2.012
Politiche attive e passive del lavoro (26.6)	679	679
Politiche di regolamentazione in materia di rapporti di lavoro (26.8)	1.227	1.227
Servizi e sistemi informativi per il lavoro (26.10)	90	90
Servizi territoriali per il lavoro (26.11)	16	16
Immigrazione, accoglienza e garanzia dei diritti (27)	922	922
Garanzia dei diritti e interventi per lo sviluppo della coesione sociale (27.2)	415	415
Gestione flussi migratori (27.3)	45	45
Flussi migratori per motivi di lavoro e politiche di integrazione sociale delle persone immigrate (27.6)	462	462
Sviluppo e riequilibrio territoriale (28)	19.635	19.635
Politiche per lo sviluppo economico ed il miglioramento istituzionale delle aree sottoutilizzate (28.4)	19.635	19.635
Politiche economico-finanziarie e di bilancio (29)	64.127	64.127
Regolazione giurisdizione e coordinamento del sistema della fiscalita' (29.1)	5.637	5.637
Prevenzione e repressione delle frodi e delle violazioni agli obblighi fiscali (29.3)	7.061	7.061
Regolazioni contabili, restituzioni e rimborsi d'imposte (29.5)	138	138
Analisi e programmazione economico-finanziaria (29.6)	66	66
Analisi, monitoraggio e controllo della finanza pubblica e politiche di bilancio (29.7)	51.220	51.220
Supporto all'azione di controllo, vigilanza e amministrazione generale della Ragioneria generale dello Stato sul territorio (29.8)	4	4
Servizi istituzionali e generali delle amministrazioni pubbliche (32)	6.830	6.830
Indirizzo politico (32.2)	18	18
Servizi e affari generali per le amministrazioni di competenza (32.3)	3.785	3.785
Servizi generali, formativi ed approvvigionamenti per le Amministrazioni pubbliche (32.4)	3.026	3.026
Rappresentanza, difesa in giudizio e consulenza legale in favore delle Amministrazioni dello Stato e degli enti autorizzati (32.5)	1	1
Fondi da ripartire (33)	-3.197.406	-3.197.406
Fondi da assegnare (33.1)	2.535	2.535
Fondi di riserva e speciali (33.2)	-3.199.941	-3.199.941
ARTICOLO 28	-	-

08/07/2015

999/660/28

## ALLEGATO B/1 SPESE - VARIAZIONI 2014 PER PROVVEDIMENTI, MISSIONE E PROGRAMMA

(MIGLIAIA DI EURO)

	COMPETENZA	CASSA
Difesa e sicurezza del territorio (5)	22.500	22.500
Approntamento e impiego Carabinieri per la difesa e la sicurezza (5.1)	8.650	8.650
Approntamento e impiego delle forze terrestri (5.2)	200	200
Approntamento e impiego delle forze navali (5.3)	200	200
Approntamento e impiego delle forze aeree (5.4)	975	975
Funzioni non direttamente collegate ai compiti di difesa militare (5.5)	10.000	10.000
Pianificazione generale delle Forze Armate e approvvigionamenti militari (5.6)	2.475	2.475
Giustizia (6)	15.150	15.150
Amministrazione penitenziaria (6.1)	15.150	15.150
Ordine pubblico e sicurezza (7)	29.314	29.314
Concorso della Guardia di Finanza alla sicurezza pubblica (7.5)	14.500	14.500
Sicurezza e controllo nei mari, nei porti e sulle coste (7.7)	14.814	14.814
Soccorso civile (8)	103.946	103.946
Protezione civile (8.5)	103.946	103.946
Tutela della salute (20)	2.290	2.290
Prevenzione e comunicazione in materia sanitaria umana e coordinamento in ambito internazionale (20.1)	2.290	2.290
Tutela e valorizzazione dei beni e attivita' culturali e paesaggistici (21)	10.000	10.000
Tutela del patrimonio culturale (21.15)	10.000	10.000
Politiche per il lavoro (26)	4.000	4.000
Programmazione e coordinamento della vigilanza in materia di prevenzione e osservanza delle norme di legislazione sociale e del lavoro (26.9)	4.000	4.000
Immigrazione, accoglienza e garanzia dei diritti (27)	120.000	120.000
Garanzia dei diritti e interventi per lo sviluppo della coesione sociale (27.2)	60.000	60.000
Flussi migratori per motivi di lavoro e politiche di integrazione sociale delle persone immigrate (27.6)	60.000	60.000
Servizi istituzionali e generali delle amministrazioni pubbliche (32)	80	80
Rappresentanza, difesa in giudizio e consulenza legale in favore delle Amministrazioni dello Stato e degli enti autorizzati (32.5)	80	80
Fondi da ripartire (33)	-307.280	-307.280
Fondi di riserva e speciali (33.2)	-307.280	-307.280
ARTICOLO 29	-	-
Amministrazione generale e supporto alla rappresentanza generale di Governo e dello Stato sul territorio (2)	-	545
Attuazione da parte delle Prefetture - Uffici Territoriali del Governo delle missioni del Ministero dell'Interno sul territorio (2.2)	-	545
Relazioni finanziarie con le autonomie territoriali (3)	-	5.006.103
Erogazioni a Enti territoriali per interventi di settore (3.1)	-	1.795.000



08/07/2015

999/660/29

## ALLEGATO B/1 SPESE - VARIAZIONI 2014 PER PROVVEDIMENTI, MISSIONE E PROGRAMMA

(MIGLIAIA DI EURO)

	COMPETENZA	CASSA
Interventi, servizi e supporto alle autonomie territoriali (3.2)	-	470
Elaborazione, quantificazione, e assegnazione dei trasferimenti erariali; determinazione dei rimborsi agli enti locali anche in via perequativa (3.3)	-	3.010.156
Federalismo (3.4)	-	3.857
Regolazioni contabili ed altri trasferimenti alle Regioni a statuto speciale (3.5)	-	15.922
Concorso dello Stato al finanziamento della spesa sanitaria (3.6)	-	36.633
Rapporti finanziari con Enti territoriali (3.7)	-	119.065
Gestione dell'albo dei segretari comunali e provinciali (3.8)	-	25.000
L'Italia in Europa e nel mondo (4)	-	64.885
Cooperazione allo sviluppo (4.2)	-	32.663
Cooperazione culturale e scientifico-tecnologica (4.3)	-	1.053
Promozione del sistema Paese (4.9)	-	50
Partecipazione italiana alle politiche di bilancio in ambito UE (4.10)	-	27.862
Politica economica e finanziaria in ambito internazionale (4.11)	-	3.256
Difesa e sicurezza del territorio (5)	-	611.432
Approntamento e impiego Carabinieri per la difesa e la sicurezza (5.1)	-	40.471
Approntamento e impiego delle forze terrestri (5.2)	-	100.099
Approntamento e impiego delle forze navali (5.3)	-	13.754
Approntamento e impiego delle forze aeree (5.4)	-	56.508
Pianificazione generale delle Forze Armate e approvvigionamenti militari (5.6)	-	400.600
Giustizia (6)	-	67.616
Amministrazione penitenziaria (6.1)	-	11.999
Giustizia civile e penale (6.2)	-	55.478
Giustizia minorile (6.3)	-	56
Giustizia tributaria (6.5)	-	83
Ordine pubblico e sicurezza (7)	-	7.890
Sicurezza democratica (7.4)	-	3.000
Sicurezza pubblica in ambito rurale e montano (7.6)	-	4.890
Soccorso civile (8)	-	71.215
Interventi per soccorsi (8.1)	-	4.209
Gestione del sistema nazionale di difesa civile (8.2)	-	3.331
Prevenzione del rischio e soccorso pubblico (8.3)	-	63.676
Agricoltura, politiche agroalimentari e pesca (9)	-	10.952
Politiche competitive, della qualita' agroalimentare, della pesca, dell'ippica e mezzi tecnici di produzione (9.6)	-	10.952

08/07/2015

999/660/30

## ALLEGATO B/1 SPESE - VARIAZIONI 2014 PER PROVVEDIMENTI, MISSIONE E PROGRAMMA

(MIGLIAIA DI EURO)

	COMPETENZA	CASSA
Competitivita' e sviluppo delle imprese (11)	-	12.875
Incentivi alle imprese per interventi di sostegno (11.8)	-	12.875
Infrastrutture pubbliche e logistica (14)	-	406.450
Opere pubbliche e infrastrutture (14.8)	-	406.450
Ricerca e innovazione (17)	-	46.014
Ricerca in materia ambientale (17.3)	-	2
Ricerca in materia di beni e attivita' culturali (17.4)	-	70
Ricerca scientifica e tecnologica applicata (17.9)	-	44.847
Ricerca scientifica e tecnologica di base (17.10)	-	1.095
Sviluppo sostenibile e tutela del territorio e dell'ambiente (18)	-	20.468
Prevenzione e riduzione integrata dell'inquinamento (18.3)	-	979
Sviluppo sostenibile (18.5)	-	2
Tutela e conservazione della fauna e della flora e salvaguardia della biodiversita' (18.7)	-	8.696
Coordinamento generale, informazione ed educazione ambientale; comunicazione ambientale (18.11)	-	52
Tutela e conservazione del territorio e delle risorse idriche, trattamento e smaltimento rifiuti, bonifiche (18.12)	-	9.587
Tutela e conservazione della fauna e della flora, salvaguardia della biodiversita' e dell'ecosistema marino (18.13)	-	1.152
Tutela e valorizzazione dei beni e attivita' culturali e paesaggistici (21)	-	18.735
Sostegno, valorizzazione e tutela del settore dello spettacolo (21.2)	-	23
Tutela dei beni archeologici (21.6)	-	35
Tutela dei beni archivistici (21.9)	-	26
Tutela dei beni librari, promozione e sostegno del libro e dell'editoria (21.10)	-	335
Tutela delle belle arti, dell'architettura e dell' arte contemporanea; tutela e valorizzazione del paesaggio (21.12)	-	1.377
Valorizzazione del patrimonio culturale (21.13)	-	1
Coordinamento ed indirizzo per la salvaguardia del patrimonio culturale (21.14)	-	53
Tutela del patrimonio culturale (21.15)	-	16.885
Istruzione scolastica (22)	-	277.494
Programmazione e coordinamento dell'istruzione scolastica (22.1)	-	188
Istruzione prescolastica (22.2)	-	409
Iniziative per lo sviluppo del sistema istruzione scolastica e per il diritto allo studio (22.8)	-	3.781
Istituzioni scolastiche non statali (22.9)	-	244.096
Istruzione primaria (22.11)	-	2.620
Istruzione secondaria di primo grado (22.12)	-	1.428
Istruzione secondaria di secondo grado (22.13)	-	17.763
Realizzazione degli indirizzi e delle politiche in ambito territoriale in materia di istruzione (22.16)	-	7.209

08/07/2015

999/660/31

## ALLEGATO B/1 SPESE - VARIAZIONI 2014 PER PROVVEDIMENTI, MISSIONE E PROGRAMMA

(MIGLIAIA DI EURO)

	COMPETENZA	CASSA
Istruzione universitaria (23)	-	419.141
Diritto allo studio nell'istruzione universitaria (23.1)	-	143.384
Sistema universitario e formazione post-universitaria (23.3)	-	275.757
Diritti sociali, politiche sociali e famiglia (24)	-	102.019
Protezione sociale per particolari categorie (24.5)	-	44.989
Garanzia dei diritti dei cittadini (24.6)	-	57.030
Immigrazione, accoglienza e garanzia dei diritti (27)	-	16.850
Garanzia dei diritti e interventi per lo sviluppo della coesione sociale (27.2)	-	16.850
Politiche economico-finanziarie e di bilancio (29)	-	14.075
Prevenzione e repressione delle frodi e delle violazioni agli obblighi fiscali (29.3)	-	3.000
Analisi e programmazione economico-finanziaria (29.6)	-	70
Analisi, monitoraggio e controllo della finanza pubblica e politiche di bilancio (29.7)	-	9.809
Supporto all'azione di controllo, vigilanza e amministrazione generale della Ragioneria generale dello Stato sul territorio (29.8)	-	1.197
Servizi istituzionali e generali delle amministrazioni pubbliche (32)	-	65.432
Indirizzo politico (32.2)	-	1.474
Servizi e affari generali per le amministrazioni di competenza (32.3)	-	17.685
Servizi generali, formativi ed approvvigionamenti per le Amministrazioni pubbliche (32.4)	-	35.306
Rappresentanza, difesa in giudizio e consulenza legale in favore delle Amministrazioni dello Stato e degli enti autorizzati (32.5)	-	10.967
Fondi da ripartire (33)	-	-7.479.290
Fondi da assegnare (33.1)	-	266.484
Fondi di riserva e speciali (33.2)	-	-7.745.775
Debito pubblico (34)	-	239.098
Rimborsi del debito statale (34.2)	-	239.098
ARTICOLO 33	-	-
L'Italia in Europa e nel mondo (4)	-	-
Integrazione europea (4.7)	-	-
Promozione del sistema Paese (4.9)	-	-
Giustizia (6)	-	-
Giustizia minorile (6.3)	-	-
Tutela della salute (20)	-	-
Programmazione sanitaria in materia di livelli essenziali di assistenza e assistenza in materia sanitaria umana (20.3)	-	-
Politiche economico-finanziarie e di bilancio (29)	-	-

08/07/2015

999/660/32

## ALLEGATO B/1 SPESE - VARIAZIONI 2014 PER PROVVEDIMENTI, MISSIONE E PROGRAMMA

(MIGLIAIA DI EURO)

	COMPETENZA	CASSA
Regolazione giurisdizione e coordinamento del sistema della fiscalita' (29.1)	-	-
DECRETO LEGGE N. 98 DEL 2011 DISPOSIZIONI URGENTI PER LA STABILIZZAZIONE FINANZIARIA	-	-
Infrastrutture pubbliche e logistica (14)	-	-
Opere strategiche, edilizia statale ed interventi speciali e per pubbliche calamita' (14.10)	-	-
LEGGES DI STABILITA' N. 183 DEL 2011 DISPOSIZIONI PER LA FORMAZIONE DEL BILANCIO ANNUALE E PLURIENNALE DELLO STATO (LEGGES DI STABILITA' 2011)	2.000	2.000
ARTICOLO 6	2.000	2.000
Politiche economico-finanziarie e di bilancio (29)	2.000	2.000
Regolamentazione e vigilanza sul settore finanziario (29.4)	2.000	2.000
DECRETO LEGGE N. 16 DEL 2012 DISPOSIZIONI URGENTI IN MATERIA DI SEMPLIFICAZIONI TRIBUTARIE, DI EFFICIENTAMENTO E POTENZIAMENTO DELLE PROCEDURE DI ACCERTAMENTO	-	-
ARTICOLO 12	-	-
Organi costituzionali, a rilevanza costituzionale e Presidenza del Consiglio dei ministri (1)	-	-
Organi a rilevanza costituzionale (1.2)	-	-
Giustizia (6)	-	-
Giustizia tributaria (6.5)	-	-
Fondi da ripartire (33)	-	-
Fondi da assegnare (33.1)	-	-
LEGGES N. 48 DEL 2012 RATIFICA ED ESECUZIONE DELLO STATUTO DELL'AGENZIA INTERNAZIONALE PER LE ENERGIE RINNOVABILI (IRENA), FATTO A BONN IL 26 GENNAIO 2009	-	-
L'Italia in Europa e nel mondo (4)	-	-
Cooperazione economica e relazioni internazionali (4.4)	150	150
Promozione della pace e sicurezza internazionale (4.6)	-150	-150
LEGGES DI STABILITA' N. 228 DEL 2012 DISPOSIZIONI PER LA FORMAZIONE DEL BILANCIO ANNUALE E PLURIENNALE DELLO STATO (LEGGES DI STABILITA' 2012)	-170.720	-170.720
Relazioni finanziarie con le autonomie territoriali (3)	-170.720	-170.720
Elaborazione, quantificazione, e assegnazione dei trasferimenti erariali; determinazione dei rimborsi agli enti locali anche in via perequativa (3.3)	-170.720	-170.720
Infrastrutture pubbliche e logistica (14)	-	-
Opere strategiche, edilizia statale ed interventi speciali e per pubbliche calamita' (14.10)	-	-
ARTICOLO 1	-	-
Politiche previdenziali (25)	4.000	4.000
Previdenza obbligatoria e complementare, assicurazioni sociali (25.3)	4.000	4.000
Politiche per il lavoro (26)	-4.000	-4.000
Politiche attive e passive del lavoro (26.6)	-4.000	-4.000
DECRETO LEGGE N. 69 DEL 2013 DISPOSIZIONI URGENTI PER IL RILANCIO DELL'ECONOMIA	-	-

08/07/2015

999/660/33

## ALLEGATO B/1 SPESE - VARIAZIONI 2014 PER PROVVEDIMENTI, MISSIONE E PROGRAMMA

(MIGLIAIA DI EURO)

	COMPETENZA	CASSA
Diritto alla mobilita' (13)	-	-
Sviluppo e sicurezza della mobilita' locale (13.6)	-	-
Infrastrutture pubbliche e logistica (14)	-	-
Sistemi stradali, autostradali, ferroviari ed intermodali (14.11)	-	-
DECRETO LEGGE N. 76 DEL 2013 PRIMI INTERVENTI URGENTI PER LA PROMOZIONE DELL' OCCUPAZIONE, IN PARTICOLARE GIOVANILE, DELLA COESIONE SOCIALE, NONCHÉ IN MATERIA DI IMPOSTA SUL VALORE AGGIUNTO (IVA) E ALTRE MISURE FINANZIARIE URGENTI	384.000	384.000
Competitivita' e sviluppo delle imprese (11)	26.000	26.000
Incentivi alle imprese per interventi di sostegno (11.8)	26.000	26.000
Diritti sociali, politiche sociali e famiglia (24)	140.000	140.000
Protezione sociale per particolari categorie (24.5)	140.000	140.000
Politiche per il lavoro (26)	166.000	166.000
Politiche attive e passive del lavoro (26.6)	166.000	166.000
Giovani e sport (30)	52.000	52.000
Incentivazione e sostegno alla gioventu' (30.2)	52.000	52.000
DECRETO LEGGE N. 102 DEL 2013 DISPOSIZIONI URGENTI IN MATERIA DI IMU, DI ALTA FISCALITÀ IMMOBILIARE, DI SOSTEGNO ALLE POLITICHE ABITATIVE E DI FINANZA LOCALE, NONCHÉ DI CASSA INTEGRAGIONE GUADAGNI E DI TRATTAMENTI PENSIONISTICI	-	-
Relazioni finanziarie con le autonomie territoriali (3)	-	-
Erogazioni a Enti territoriali per interventi di settore (3.1)	-	-
DECRETO LEGGE N. 133 DEL 2013 DISPOSIZIONI URGENTI CONCERNENTI L'IMU, L'ALIENAZIONE DI IMMOBILI PUBBLICI E LA BANCA D'ITALIA	628.650	628.650
Relazioni finanziarie con le autonomie territoriali (3)	628.650	628.650
Elaborazione, quantificazione, e assegnazione dei trasferimenti erariali; determinazione dei rimborsi agli enti locali anche in via perequativa (3.3)	3.700	3.700
Federalismo (3.4)	624.900	624.900
Regolazioni contabili ed altri trasferimenti alle Regioni a statuto speciale (3.5)	50	50
DECRETO LEGGE N. 136 DEL 2013 DISPOSIZIONI URGENTI DIRETTE A FRONTEGGIARE EMERGENZE AMBIENTALI E INDUSTRIALI ED A FAVORIRE LO SVILUPPO DELLE AREE INTERESSATE.	-	-
Soccorso civile (8)	-	-
Interventi per soccorsi (8.1)	2.500	2.500
Prevenzione dal rischio e soccorso pubblico (8.3)	-2.500	-2.500
DECRETO LEGGE N. 145 DEL 2013 INTERVENTI URGENTI DI AVVIO DEL PIANO "DESTINAZIONE ITALIA", PER IL CONTENIMENTO DELLE TARIFFE ELETTRICHE E DEL GAS, PER LA RIDUZIONE DEI PRMI RC-AUTO, PER L'INTERNAZIONALIZZAZIONE, LO SVILUPPO E LA DIGITALIZZAZIONE DELLE IMPRESE, NONCHÉ MISURE PER LA REALIZZAZIONE DI OPERE PUBBLICHE ED EXPO 2015	110.144	110.144
Competitivita' e sviluppo delle imprese (11)	20.000	20.000
Interventi di sostegno tramite il sistema della fiscalita' (11.9)	20.000	20.000
Diritto alla mobilita' (13)	-	-

08/07/2015

999/660/34

## ALLEGATO B/1 SPESE - VARIAZIONI 2014 PER PROVVEDIMENTI, MISSIONE E PROGRAMMA

(MIGLIAIA DI EURO)

	COMPETENZA	CASSA
Sviluppo e sicurezza del trasporto aereo (13.4)	-	-
Sviluppo e sicurezza della mobilita' locale (13.6)	-	-
Infrastrutture pubbliche e logistica (14)	80.555	80.555
Opere strategiche, edilizia statale ed interventi speciali e per pubbliche calamita' (14.10)	70.555	70.555
Sistemi stradali, autostradali, ferroviari ed intermodali (14.11)	10.000	10.000
Commercio internazionale ed internazionalizzazione del sistema produttivo (16)	22.590	22.590
Sostegno all'internazionalizzazione delle imprese e promozione del made in Italy (16.5)	22.590	22.590
Politiche previdenziali (25)	28.000	28.000
Previdenza obbligatoria e complementare, assicurazioni sociali (25.3)	28.000	28.000
Politiche per il lavoro (26)	-	-
Politiche attive e passive del lavoro (26.6)	-5.000	-5.000
Servizi territoriali per il lavoro (26.11)	5.000	5.000
Politiche economico-finanziarie e di bilancio (29)	-7.500	-7.500
Analisi, monitoraggio e controllo della finanza pubblica e politiche di bilancio (29.7)	-7.500	-7.500
Fondi da ripartire (33)	-33.500	-33.500
Fondi da assegnare (33.1)	-4.000	-4.000
Fondi di riserva e speciali (33.2)	-29.500	-29.500
LEGGE DI STABILITA' N. 147 DEL 2013 DISPOSIZIONI PER LA FORMAZIONE DEL BILANCIO ANNUALE E PLURIENNALE DELLO STATO (LEGGE DI STABILITA' 2013)	-894.207	-894.207
Relazioni finanziarie con le autonomie territoriali (3)	-44.503	-44.503
Federalismo (3.4)	-44.503	-44.503
Casa e assetto urbanistico (19)	-2	-2
Politiche abitative, urbane e territoriali (19.2)	-2	-2
Istruzione scolastica (22)	-24.171	-24.171
Istituzioni scolastiche non statali (22.9)	-24.171	-24.171
Sviluppo e riequilibrio territoriale (28)	-491.324	-491.324
Politiche per lo sviluppo economico ed il miglioramento istituzionale delle aree sottoutilizzate (28.4)	-491.324	-491.324
ARTICOLO 1	-334.207	-334.207
Organi costituzionali, a rilevanza costituzionale e Presidenza del Consiglio dei ministri (1)	570	570
Presidenza del Consiglio dei Ministri (1.3)	570	570
L'Italia in Europa e nel mondo (4)	278	278
Cooperazione culturale e scientifico-tecnologica (4.3)	242	242
Cooperazione in materia culturale (4.5)	36	36

08/07/2015

999/660/35

## ALLEGATO B/1 SPESE - VARIAZIONI 2014 PER PROVVEDIMENTI, MISSIONE E PROGRAMMA

(MIGLIAIA DI EURO)

	COMPETENZA	CASSA
Difesa e sicurezza del territorio (5)	556	556
Approntamento e impiego Carabinieri per la difesa e la sicurezza (5.1)	35	35
Approntamento e impiego delle forze terrestri (5.2)	3	3
Approntamento e impiego delle forze navali (5.3)	8	8
Approntamento e impiego delle forze aeree (5.4)	108	108
Pianificazione generale delle Forze Armate e approvvigionamenti militari (5.6)	401	401
Ordine pubblico e sicurezza (7)	411	411
Contrasto al crimine, tutela dell'ordine e della sicurezza pubblica (7.8)	411	411
Soccorso civile (8)	22	22
Prevenzione dal rischio e soccorso pubblico (8.3)	22	22
Agricoltura, politiche agroalimentari e pesca (9)	780	780
Politiche europee ed internazionali e dello sviluppo rurale (9.2)	390	390
Politiche competitive, della qualita' agroalimentare, della pesca, dell'ippica e mezzi tecnici di produzione (9.6)	390	390
Competitivita' e sviluppo delle imprese (11)	-235.050	-235.050
Interventi di sostegno tramite il sistema della fiscalita' (11.9)	-235.050	-235.050
Diritto alla mobilita' (13)	-135.000	-135.000
Autotrasporto ed intermodalita' (13.2)	-135.000	-135.000
Comunicazioni (15)	6.000	6.000
Sostegno all'editoria (15.4)	6.000	6.000
Ricerca e innovazione (17)	53	53
Ricerca scientifica e tecnologica applicata (17.9)	16	16
Ricerca per il settore della sanita' pubblica (17.20)	37	37
Sviluppo sostenibile e tutela del territorio e dell'ambiente (18)	583	583
Prevenzione e riduzione integrata dell'inquinamento (18.3)	122	122
Sviluppo sostenibile (18.5)	170	170
Coordinamento generale, informazione ed educazione ambientale; comunicazione ambientale (18.11)	30	30
Tutela e conservazione del territorio e delle risorse idriche, trattamento e smaltimento rifiuti, bonifiche (18.12)	31	31
Tutela e conservazione della fauna e della flora, salvaguardia della biodiversita' e dell'ecosistema marino (18.13)	230	230
Tutela della salute (20)	639	639
Prevenzione e comunicazione in materia sanitaria umana e coordinamento in ambito internazionale (20.1)	458	458
Sanita' pubblica veterinaria, igiene e sicurezza degli alimenti (20.2)	74	74
Programmazione sanitaria in materia di livelli essenziali di assistenza e assistenza in materia sanitaria umana (20.3)	23	23
Regolamentazione e vigilanza in materia di prodotti farmaceutici ed altri prodotti sanitari ad uso umano e di sicurezza delle cure (20.4)	83	83

08/07/2015

999/660/36

## ALLEGATO B/1 SPESE - VARIAZIONI 2014 PER PROVVEDIMENTI, MISSIONE E PROGRAMMA

(MIGLIAIA DI EURO)

	COMPETENZA	CASSA
Tutela e valorizzazione dei beni e attivita' culturali e paesaggistici (21)	2.845	2.845
Tutela dei beni librari, promozione e sostegno del libro e dell'editoria (21.10)	2.195	2.195
Coordinamento ed indirizzo per la salvaguardia del patrimonio culturale (21.14)	650	650
Istruzione universitaria (23)	6	6
Sistema universitario e formazione post-universitaria (23.3)	6	6
Diritti sociali, politiche sociali e famiglia (24)	5.000	5.000
Promozione e garanzia dei diritti e delle pari opportunita' (24.8)	5.000	5.000
Politiche per il lavoro (26)	287	287
Coordinamento e integrazione delle politiche del lavoro e delle politiche sociali, innovazione e coordinamento amministrativo (26.7)	287	287
Immigrazione, accoglienza e garanzia dei diritti (27)	5.553	5.553
Garanzia dei diritti e interventi per lo sviluppo della coesione sociale (27.2)	5.301	5.301
Gestione flussi migratori (27.3)	252	252
Politiche economico-finanziarie e di bilancio (29)	36.706	36.706
Regolazione giurisdizione e coordinamento del sistema della fiscalita' (29.1)	104	104
Regolazioni contabili, restituzioni e rimborsi d'imposte (29.5)	36.009	36.009
Analisi e programmazione economico-finanziaria (29.6)	313	313
Analisi, monitoraggio e controllo della finanza pubblica e politiche di bilancio (29.7)	280	280
Giovani e sport (30)	6.000	6.000
Attivita' ricreative e sport (30.1)	6.000	6.000
Servizi istituzionali e generali delle amministrazioni pubbliche (32)	3.886	3.886
Indirizzo politico (32.2)	3.676	3.676
Servizi e affari generali per le amministrazioni di competenza (32.3)	210	210
Fondi da ripartire (33)	-34.331	-34.331
Fondi da assegnare (33.1)	-34.331	-34.331
LEGGES DI BILANCIO N. 148 DEL 2013 BILANCIO DI PREVISIONE DELLO STATO PER L'ANNO FINANZIARIO 2014 E BILANCIO PLURIENNALE PER IL TRIENNIO 2014-2016.	21.174	21.174
Ordine pubblico e sicurezza (7)	2.271	2.271
Sicurezza pubblica in ambito rurale e montano (7.6)	2.000	2.000
Sicurezza e controllo nei mari, nei porti e sulle coste (7.7)	-	-
Contrasto al crimine, tutela dell'ordine e della sicurezza pubblica (7.8)	271	271
Soccorso civile (8)	1.000	1.000
Interventi per soccorsi (8.1)	1.000	1.000
Agricoltura, politiche agroalimentari e pesca (9)	39.607	39.607



08/07/2015

999/660/37

## ALLEGATO B/1 SPESE - VARIAZIONI 2014 PER PROVVEDIMENTI, MISSIONE E PROGRAMMA

(MIGLIAIA DI EURO)

	COMPETENZA	CASSA
Politiche europee ed internazionali e dello sviluppo rurale (9.2)	12.380	12.380
Vigilanza, prevenzione e repressione frodi nel settore agricolo, agroalimentare, agroindustriale e forestale (9.5)	950	950
Politiche competitive, della qualita' agroalimentare, della pesca, dell'ippica e mezzi tecnici di produzione (9.6)	26.278	26.278
Competitivita' e sviluppo delle imprese (11)	-	-
Regolamentazione, incentivazione dei settori imprenditoriali, riassetto industriali, sperimentazione tecnologica, lotta alla contraffazione, tutela della proprieta' industriale. (11.5)	-	-
Promozione, coordinamento, sostegno e vigilanza del movimento cooperativo (11.6)	-	-
Diritto alla mobilita' (13)	203	104.809
Sviluppo e sicurezza della mobilita' stradale (13.1)	203	203
Sostegno allo sviluppo del trasporto (13.8)	-	104.606
Infrastrutture pubbliche e logistica (14)	-	-104.606
Opere strategiche, edilizia statale ed interventi speciali e per pubbliche calamita' (14.10)	-	-
Sistemi stradali, autostradali, ferroviari ed intermodali (14.11)	-	-104.606
Ricerca e innovazione (17)	-1.600	-1.600
Ricerca per il settore della sanita' pubblica (17.20)	-12.100	-12.100
Ricerca per il settore zooprofilattico (17.21)	10.500	10.500
Casa e assetto urbanistico (19)	-	-
Edilizia abitativa e politiche territoriali (19.1)	-	-
Tutela della salute (20)	1.600	1.600
Prevenzione e comunicazione in materia sanitaria umana e coordinamento in ambito internazionale (20.1)	900	900
Programmazione sanitaria in materia di livelli essenziali di assistenza e assistenza in materia sanitaria umana (20.3)	700	700
Tutela e valorizzazione dei beni e attivita' culturali e paesaggistici (21)	-	-
Sostegno, valorizzazione e tutela del settore dello spettacolo (21.2)	-	-
Giovani e sport (30)	7.728	7.728
Attivita' ricreative e sport (30.1)	7.728	7.728
Servizi istituzionali e generali delle amministrazioni pubbliche (32)	2.300	2.300
Servizi e affari generali per le amministrazioni di competenza (32.3)	2.300	2.300
Fondi da ripartire (33)	-37.180	-37.180
Fondi da assegnare (33.1)	-37.180	-37.180
Debito pubblico (34)	-	-
Oneri per il servizio del debito statale (34.1)	-	-
ARTICOLO 2	-	-
Organi costituzionali, a rilevanza costituzionale e Presidenza del Consiglio dei ministri (1)	-6	-6
Organi a rilevanza costituzionale (1.2)	-6	-6

08/07/2015

999/660/38

## ALLEGATO B/1 SPESE - VARIAZIONI 2014 PER PROVVEDIMENTI, MISSIONE E PROGRAMMA

(MIGLIAIA DI EURO)

	COMPETENZA	CASSA
Amministrazione generale e supporto alla rappresentanza generale di Governo e dello Stato sul territorio (2)	4.104	4.104
Attuazione da parte delle Prefetture - Uffici Territoriali del Governo delle missioni del Ministero dell'Interno sul territorio (2.2)	3.694	3.694
Supporto alla rappresentanza generale di Governo e dello Stato sul territorio e amministrazione generale sul territorio (2.3)	410	410
Relazioni finanziarie con le autonomie territoriali (3)	175.928	189.002
Interventi, servizi e supporto alle autonomie territoriali (3.2)	175.928	175.928
Elaborazione, quantificazione, e assegnazione dei trasferimenti erariali; determinazione dei rimborsi agli enti locali anche in via perequativa (3.3)	-	13.074
L'Italia in Europa e nel mondo (4)	5.280	5.280
Italiani nel mondo e politiche migratorie (4.8)	235	235
Presenza dello Stato all'estero tramite le strutture diplomatico-consolari (4.12)	4.605	4.605
Rappresentanza all'estero e servizi ai cittadini e alle imprese (4.13)	440	440
Difesa e sicurezza del territorio (5)	-	-
Pianificazione generale delle Forze Armate e approvvigionamenti militari (5.6)	-	-
Giustizia (6)	13.221	13.221
Giustizia civile e penale (6.2)	12.904	12.904
Giustizia tributaria (6.5)	317	317
Ordine pubblico e sicurezza (7)	56.881	56.881
Sicurezza democratica (7.4)	120	120
Concorso della Guardia di Finanza alla sicurezza pubblica (7.5)	-	-
Sicurezza pubblica in ambito rurale e montano (7.6)	37	37
Contrasto al crimine, tutela dell'ordine e della sicurezza pubblica (7.8)	13.150	13.150
Servizio permanente dell'Arma dei Carabinieri per la tutela dell'ordine e la sicurezza pubblica (7.9)	500	500
Pianificazione e coordinamento Forze di polizia (7.10)	43.075	43.075
Soccorso civile (8)	327	327
Interventi per soccorsi (8.1)	24	24
Prevenzione dal rischio e soccorso pubblico (8.3)	303	303
Diritto alla mobilita' (13)	-108	-108
Sviluppo e sicurezza della mobilita' stradale (13.1)	-108	-108
Ricerca e innovazione (17)	-9	108.021
Ricerca in materia di beni e attivita' culturali (17.4)	-9	-9
Ricerca scientifica e tecnologica di base (17.10)	-	56.385
Ricerca per il settore della sanita' pubblica (17.20)	-	51.645
Sviluppo sostenibile e tutela del territorio e dell'ambiente (18)	36	36

## ALLEGATO B/1 SPESE - VARIAZIONI 2014 PER PROVVEDIMENTI, MISSIONE E PROGRAMMA

(MIGLIAIA DI EURO)

	COMPETENZA	CASSA
Tutela e conservazione della fauna e della flora e salvaguardia della biodiversita' (18.7)	37	37
Vigilanza, prevenzione e repressione in ambito ambientale (18.8)	-1	-1
Tutela e valorizzazione dei beni e attivita' culturali e paesaggistici (21)	-50	737
Valorizzazione del patrimonio culturale (21.13)	-	786
Coordinamento ed indirizzo per la salvaguardia del patrimonio culturale (21.14)	-50	-50
Istruzione scolastica (22)	-31	-31
Programmazione e coordinamento dell'istruzione scolastica (22.1)	-31	-31
Istruzione universitaria (23)	342	342
Sistema universitario e formazione post-universitaria (23.3)	342	342
Diritti sociali, politiche sociali e famiglia (24)	-	269.525
Terzo settore: associazionismo, volontariato, Onlus e formazioni sociali (24.2)	-	269.525
Politiche previdenziali (25)	-836	-836
Previdenza obbligatoria e complementare, sicurezza sociale - trasferimenti agli enti ed organismi interessati (25.2)	-836	-836
Politiche economico-finanziarie e di bilancio (29)	36.432	36.432
Regolazione giurisdizione e coordinamento del sistema della fiscalita' (29.1)	33.964	33.964
Prevenzione e repressione delle frodi e delle violazioni agli obblighi fiscali (29.3)	-	-
Analisi e programmazione economico-finanziaria (29.6)	2.682	2.682
Supporto all'azione di controllo, vigilanza e amministrazione generale della Ragioneria generale dello Stato sul territorio (29.8)	-213	-213
Giovani e sport (30)	-	8.584
Attivita' ricreative e sport (30.1)	-	8.584
Servizi istituzionali e generali delle amministrazioni pubbliche (32)	23.240	23.240
Indirizzo politico (32.2)	11	11
Servizi e affari generali per le amministrazioni di competenza (32.3)	2.394	2.394
Servizi generali, formativi ed approvvigionamenti per le Amministrazioni pubbliche (32.4)	20.847	20.847
Rappresentanza, difesa in giudizio e consulenza legale in favore delle Amministrazioni dello Stato e degli enti autorizzati (32.5)	-11	-11
Fondi da ripartire (33)	-314.751	-714.751
Fondi da assegnare (33.1)	-314.751	-714.751
ARTICOLO 6	5.244	5.244
L'Italia in Europa e nel mondo (4)	5.244	5.244
Cooperazione allo sviluppo (4.2)	-	-
Presenza dello Stato all'estero tramite le strutture diplomatico-consolari (4.12)	5.244	5.244
ARTICOLO 7	-	-

08/07/2015

999/660/40

## ALLEGATO B/1 SPESE - VARIAZIONI 2014 PER PROVVEDIMENTI, MISSIONE E PROGRAMMA

(MIGLIAIA DI EURO)

	COMPETENZA	CASSA
Istruzione scolastica (22)	1.431	1.431
Istruzione prescolastica (22.2)	163	163
Istruzione primaria (22.11)	503	503
Istruzione secondaria di primo grado (22.12)	293	293
Istruzione secondaria di secondo grado (22.13)	473	473
Fondi da ripartire (33)	-1.431	-1.431
Fondi da assegnare (33.1)	-1.431	-1.431
ARTICOLO 8	-	-
Relazioni finanziarie con le autonomie territoriali (3)	-	-
Elaborazione, quantificazione, e assegnazione dei trasferimenti erariali; determinazione dei rimborsi agli enti locali anche in via perequativa (3.3)	6.919	-
Gestione dell'albo dei segretari comunali e provinciali (3.8)	-6.919	-
Ordine pubblico e sicurezza (7)	-3.920	-3.920
Contrasto al crimine, tutela dell'ordine e della sicurezza pubblica (7.8)	18.139	18.139
Pianificazione e coordinamento Forze di polizia (7.10)	-22.059	-22.059
Soccorso civile (8)	3.920	3.920
Prevenzione dal rischio e soccorso pubblico (8.3)	3.920	3.920
ARTICOLO 11	-	-
Difesa e sicurezza del territorio (5)	5.133	5.133
Approntamento e impiego Carabinieri per la difesa e la sicurezza (5.1)	1.973	1.973
Approntamento e impiego delle forze terrestri (5.2)	796	796
Approntamento e impiego delle forze navali (5.3)	381	381
Approntamento e impiego delle forze aeree (5.4)	155	155
Pianificazione generale delle Forze Armate e approvvigionamenti militari (5.6)	1.827	1.827
Servizi istituzionali e generali delle amministrazioni pubbliche (32)	50	50
Servizi e affari generali per le amministrazioni di competenza (32.3)	50	50
Fondi da ripartire (33)	-5.183	-5.183
Fondi da assegnare (33.1)	-5.183	-5.183
ARTICOLO 13	-	-
Turismo (31)	-	-
Sviluppo e competitivita' del turismo (31.1)	-	-
ARTICOLO 17	-	-
Relazioni finanziarie con le autonomie territoriali (3)	-	-
Elaborazione, quantificazione, e assegnazione dei trasferimenti erariali; determinazione dei rimborsi agli enti locali anche in via perequativa (3.3)	-	-

08/07/2015

999/660/41

## ALLEGATO B/1 SPESE - VARIAZIONI 2014 PER PROVVEDIMENTI, MISSIONE E PROGRAMMA

(MIGLIAIA DI EURO)

	COMPETENZA	CASSA
Regolazioni contabili ed altri trasferimenti alle Regioni a statuto speciale (3.5)	-	-
Gestione dell'albo dei segretari comunali e provinciali (3.9)	-	-
L'Italia in Europa e nel mondo (4)	-	-
Cooperazione allo sviluppo (4.2)	-	-
Partecipazione italiana alle politiche di bilancio in ambito UE (4.10)	-	-
Difesa e sicurezza del territorio (5)	-27.653	110.830
Approntamento e impiego Carabinieri per la difesa e la sicurezza (5.1)	15	15
Approntamento e impiego delle forze terrestri (5.2)	2.903	2.903
Approntamento e impiego delle forze navali (5.3)	8.051	8.051
Approntamento e impiego delle forze aeree (5.4)	2.984	2.984
Funzioni non direttamente collegate ai compiti di difesa militare (5.5)	-	-
Pianificazione generale delle Forze Armate e approvvigionamenti militari (5.6)	-41.605	96.878
Giustizia (6)	464	464
Amministrazione penitenziaria (6.1)	-785	-785
Giustizia minorile (6.3)	785	785
Giustizia tributaria (6.5)	464	464
Ordine pubblico e sicurezza (7)	-	-
Sicurezza e controllo nei mari, nei porti e sulle coste (7.7)	-	-
Contrasto al crimine, tutela dell'ordine e della sicurezza pubblica (7.8)	-	-
Soccorso civile (8)	-	-
Gestione del sistema nazionale di difesa civile (8.2)	-	-
Prevenzione dal rischio e soccorso pubblico (8.3)	-	-
Agricoltura, politiche agroalimentari e pesca (9)	-	-
Politiche europee ed internazionali e dello sviluppo rurale (9.2)	-	-
Politiche competitive, della qualita' agroalimentare, della pesca, dell'ippica e mezzi tecnici di produzione (9.6)	-	-
Competitivita' e sviluppo delle imprese (11)	-	-
Incentivazione per lo sviluppo industriale nell'ambito delle politiche di sviluppo e coesione (11.7)	-	-
Incentivi alle imprese per interventi di sostegno (11.8)	-	-
Infrastrutture pubbliche e logistica (14)	-	-
Opere strategiche, edilizia statale ed interventi speciali e per pubbliche calamita' (14.10)	-	-
Sistemi stradali, autostradali, ferroviari ed intermodali (14.11)	-	-
Ricerca e innovazione (17)	4.846	4.846
Ricerca in materia di beni e attivita' culturali (17.4)	4.832	4.832

08/07/2015

999/660/42

## ALLEGATO B/1 SPESE - VARIAZIONI 2014 PER PROVVEDIMENTI, MISSIONE E PROGRAMMA

(MIGLIAIA DI EURO)

	COMPETENZA	CASSA
Ricerca scientifica e tecnologica applicata (17.9)	-	-
Sviluppo, innovazione e ricerca in materia di energia ed in ambito minerario ed industriale (17.14)	-	-
Ricerca per il settore della sanita' pubblica (17.20)	15	15
Sviluppo sostenibile e tutela del territorio e dell'ambiente (18)	-	-
Sviluppo sostenibile (18.5)	-	-
Tutela e conservazione della fauna e della flora e salvaguardia della biodiversita' (18.7)	-	-
Tutela e conservazione del territorio e delle risorse idriche, trattamento e smaltimento rifiuti, bonifiche (18.12)	-	-
Tutela e conservazione della fauna e della flora, salvaguardia della biodiversita' e dell'ecosistema marino (18.13)	-	-
Casa e assetto urbanistico (19)	-	-
Edilizia abitativa e politiche territoriali (19.1)	-	-
Tutela della salute (20)	424	424
Prevenzione e comunicazione in materia sanitaria umana e coordinamento in ambito internazionale (20.1)	185	185
Sanita' pubblica veterinaria, igiene e sicurezza degli alimenti (20.2)	99	99
Programmazione sanitaria in materia di livelli essenziali di assistenza e assistenza in materia sanitaria umana (20.3)	109	109
Regolamentazioni e vigilanza in materia di prodotti farmaceutici ed altri prodotti sanitari ad uso umano e di sicurezza delle cure (20.4)	32	32
Tutela e valorizzazione dei beni e attivita' culturali e paesaggistici (21)	44.962	44.962
Sostegno, valorizzazione e tutela del settore dello spettacolo (21.2)	380	380
Tutela dei beni archeologici (21.6)	16.857	16.857
Tutela dei beni archivistici (21.9)	4.202	4.202
Tutela dei beni librari, promozione e sostegno del libro e dell'editoria (21.10)	4.258	4.258
Tutela delle belle arti, dell'architettura e dell' arte contemporanea; tutela e valorizzazione del paesaggio (21.12)	18.213	18.213
Valorizzazione del patrimonio culturale (21.13)	150	150
Coordinamento ed indirizzo per la salvaguardia del patrimonio culturale (21.14)	730	730
Tutela del patrimonio culturale (21.15)	172	172
Istruzione scolastica (22)	-	-
Programmazione e coordinamento dell'istruzione scolastica (22.1)	-	-
Istruzione post-secondaria, degli adulti e livelli essenziali per l'istruzione e formazione professionale (22.15)	-	-
Istruzione universitaria (23)	-	-
Sistema universitario e formazione post-universitaria (23.3)	-	-
Diritti sociali, politiche sociali e famiglia (24)	11	11
Terzo settore: associazionismo, volontariato, Onlus e formazioni sociali (24.2)	-	-
Protezione sociale per particolari categorie (24.5)	-	-
Garanzia dei diritti dei cittadini (24.6)	11	11

08/07/2015

999/660/43

## ALLEGATO B/1 SPESE - VARIAZIONI 2014 PER PROVVEDIMENTI, MISSIONE E PROGRAMMA

(MIGLIAIA DI EURO)

	COMPETENZA	CASSA
Sviluppo e riequilibrio territoriale (28)	-	-
Politiche per lo sviluppo economico ed il miglioramento istituzionale delle aree sottoutilizzate (28.4)	-	-
Politiche economico-finanziarie e di bilancio (29)	1.181	1.181
Regolazione giurisdizione e coordinamento del sistema della fiscalita' (29.1)	217	217
Regolamentazione e vigilanza sul settore finanziario (29.4)	57	57
Analisi e programmazione economico-finanziaria (29.6)	266	266
Analisi, monitoraggio e controllo della finanza pubblica e politiche di bilancio (29.7)	513	513
Supporto all'azione di controllo, vigilanza e amministrazione generale della Ragioneria generale dello Stato sul territorio (29.8)	129	129
Turismo (31)	139	139
Sviluppo e competitivita' del turismo (31.1)	139	139
Servizi istituzionali e generali delle amministrazioni pubbliche (32)	2.550	2.550
Indirizzo politico (32.2)	-	-
Servizi e affari generali per le amministrazioni di competenza (32.3)	2.378	2.378
Servizi generali, formativi ed approvvigionamenti per le Amministrazioni pubbliche (32.4)	171	171
Fondi da ripartire (33)	-26.925	-165.407
Fondi da assegnare (33.1)	-26.925	-165.407
Debito pubblico (34)	-	-
Rimborsi del debito statale (34.2)	-	-
DECRETO LEGGE N. 149 DEL 2013 ABOLIZIONE DEL FINANZIAMENTO PUBBLICO DIRETTO, DISPOSIZIONI PER LA TRASPARENZA E LA DEMOCRATICITA' DEI PARTITI E DISCIPLINA DELLA CONTRIBUZIONE VOLONTARIA E DELLA CONTRIBUZIONE INDIRECTA IN LORO FAVORE	-	-
Organi costituzionali, a rilevanza costituzionale e Presidenza del Consiglio dei ministri (1)	-39.500	-39.500
Organi costituzionali (1.1)	-39.500	-39.500
Comunicazioni (15)	9.000	9.000
Servizi postali e telefonici (15.3)	9.000	9.000
Politiche per il lavoro (26)	15.000	15.000
Politiche attive e passive del lavoro (26.6)	15.000	15.000
Politiche economico-finanziarie e di bilancio (29)	7.750	7.750
Regolazione giurisdizione e coordinamento del sistema della fiscalita' (29.1)	7.750	7.750
Debito pubblico (34)	7.750	7.750
Rimborsi del debito statale (34.2)	7.750	7.750
DECRETO LEGGE N. 150 DEL 2013 PROROGA TERMINI	-1.300	-23.300
Relazioni finanziarie con le autonomie territoriali (3)	-	-

08/07/2015

999/660/44

## ALLEGATO B/1 SPESE - VARIAZIONI 2014 PER PROVVEDIMENTI, MISSIONE E PROGRAMMA

(MIGLIAIA DI EURO)

	COMPETENZA	CASSA
Elaborazione, quantificazione, e assegnazione dei trasferimenti erariali; determinazione dei rimborsi agli enti locali anche in via perequativa (3.3)	-	-
Federalismo (3.4)	-	-
Giustizia (6)	-	-
Giustizia civile e penale (6.2)	-	-
Ordine pubblico e sicurezza (7)	1.200	1.200
Sicurezza e controllo nei mari, nei porti e sulle coste (7.7)	1.200	1.200
Politiche per il lavoro (26)	-	-
Politiche attive e passive del lavoro (26.6)	-	-
Politiche economico-finanziarie e di bilancio (29)	-	-22.000
Analisi, monitoraggio e controllo della finanza pubblica e politiche di bilancio (29.7)	-	-22.000
Fondi da ripartire (33)	-2.500	-2.500
Fondi di riserva e speciali (33.2)	-2.500	-2.500
DECRETO DEL PRESIDENTE DELLA REPUBBLICA N. 157 DEL 2013 REGOLAMENTO DI ARMONIZZAZIONE DEI REQUISITI DI ACCESSO AL SISTEMA PENSIONISTICO DEL PERSONALE DEL COMPARTO DIFESA-SICUREZZA E DEL COMPARTO VIGILI DEL FUOCO E SOCCORSO PUBBLICO, NONCHE' DI CATEGORIE DI PERSONALE ISCRITTO PRESSO L'INPS, L'EX-ENPALS E L'EX-INPDAP, IN ATTUAZIONE DELL'ARTICOLO 24, COMMA 18, DEL DECRETO-LEGGE 6 DICEMBRE 2011, N. 201, CONVERTITO, CON MODIFICAZIONI, DALLA LEGGE 22 DICEMBRE 2011, N. 214.	-	-
Politiche previdenziali (25)	-4.724	-4.724
Previdenza obbligatoria e complementare, assicurazioni sociali (25.3)	-4.724	-4.724
Politiche per il lavoro (26)	4.724	4.724
Politiche attive e passive del lavoro (26.6)	4.724	4.724
DECRETO LEGGE N. 2 DEL 2014 PROROGA DELLE MISSIONI INTERNAZIONALI DELLE FORZE ARMATE E DI POLIZIA, INIZIATIVE DI COOPERAZIONE ALLO SVILUPPO E SOSTEGNO AI PROCESSI DI RICOSTRUZIONE E PARTECIPAZIONE ALLE INIZIATIVE DELLE ORGANIZZAZIONI INTERNAZIONALI PER IL CONSOLIDAMENTO DEI PROCESSI DI PACE E DI STABILIZZAZIONE	-	-
Relazioni finanziarie con le autonomie territoriali (3)	5.000	5.000
Elaborazione, quantificazione, e assegnazione dei trasferimenti erariali; determinazione dei rimborsi agli enti locali anche in via perequativa (3.3)	5.000	5.000
L'Italia in Europa e nel mondo (4)	78.451	78.451
Cooperazione allo sviluppo (4.2)	35.400	35.400
Cooperazione economica e relazioni internazionali (4.4)	2.000	2.000
Promozione della pace e sicurezza internazionale (4.5)	15.928	15.928
Integrazione europea (4.7)	100	100
Promozione del sistema Paese (4.9)	148	148
Presenza dello Stato all'estero tramite le strutture diplomatico-consolari (4.12)	433	433
Rappresentanza all'estero e servizi ai cittadini e alle imprese (4.13)	11.700	11.700
Coordinamento dell'Amministrazione in ambito internazionale (4.14)	12.742	12.742



08/07/2015

999/660/45

## ALLEGATO B/1 SPESE - VARIAZIONI 2014 PER PROVVEDIMENTI, MISSIONE E PROGRAMMA

(MIGLIAIA DI EURO)

	COMPETENZA	CASSA
Difesa e sicurezza del territorio (5)	-76.978	-76.978
Missioni militari di pace (5.8)	-76.978	-76.978
Ordine pubblico e sicurezza (7)	12.893	12.893
Sicurezza democratica (7.4)	7.000	7.000
Concorso della Guardia di Finanza alla sicurezza pubblica (7.5)	3.605	3.605
Contrasto al crimine, tutela dell'ordine e della sicurezza pubblica (7.8)	2.285	2.285
Pianificazione e coordinamento Forze di polizia (7.10)	4	4
Politiche economico-finanziarie e di bilancio (29)	1.646	1.646
Prevenzione e repressione delle frodi e delle violazioni agli obblighi fiscali (29.3)	1.646	1.646
Servizi istituzionali e generali delle amministrazioni pubbliche (32)	736	736
Servizi e affari generali per le amministrazioni di competenza (32.3)	736	736
Fondi da ripartire (33)	-21.748	-21.748
Fondi da assegnare (33.1)	-5.000	-5.000
Fondi di riserva e speciali (33.2)	-16.748	-16.748
DECRETO LEGGE N. 4 DEL 2014 DISPOSIZIONI URGENTI IN MATERIA DI EMERSIONE E RIENTRO DI CAPITALI DETENUTI ALL'ESTERO, NONCHE ALTRE DISPOSIZIONI URGENTI IN MATERIA TRIBUTARIA E CONTRIBUTIVA E DI RINVIO DI TERMINI RELATIVI AD ADEMPIMENTI TRIBUTARI E CONTRIBUTIVI.	-704.100	-704.100
Organi costituzionali, a rilevanza costituzionale e Presidenza del Consiglio dei ministri (1)	-12.310	-12.310
Organi a rilevanza costituzionale (1.2)	-4.087	-4.087
Presidenza del Consiglio dei Ministri (1.3)	-8.223	-8.223
Amministrazione generale e supporto alla rappresentanza generale di Governo e dello Stato sul territorio (2)	-410	-297
Attuazione da parte delle Prefetture - Uffici Territoriali del Governo delle missioni del Ministero dell'Interno sul territorio (2.2)	-286	-286
Supporto alla rappresentanza generale di Governo e dello Stato sul territorio e amministrazione generale sul territorio (2.3)	-123	-11
Relazioni finanziarie con le autonomie territoriali (3)	-4.146	-4.259
Interventi, servizi e supporto alle autonomie territoriali (3.2)	-4.661	-4.774
Elaborazione, quantificazione, e assegnazione dei trasferimenti erariali; determinazione dei rimborsi agli enti locali anche in via perequativa (3.3)	1.575	1.575
Federalismo (3.4)	4.300	4.300
Concorso dello Stato al finanziamento della spesa sanitaria (3.6)	-2.689	-2.689
Rapporti finanziari con Enti territoriali (3.7)	-2.173	-2.173
Gestione dell'albo dei segretari comunali e provinciali (3.8)	-498	-498
L'Italia in Europa e nel mondo (4)	-12.987	-12.987
Protocollo internazionale (4.1)	-52	-52
Cooperazione allo sviluppo (4.2)	-7.649	-7.649

08/07/2015

999/660/46

## ALLEGATO B/1 SPESE - VARIAZIONI 2014 PER PROVVEDIMENTI, MISSIONE E PROGRAMMA

(MIGLIAIA DI EURO)

	COMPETENZA	CASSA
Cooperazione economica e relazioni internazionali (4.4)	-176	-176
Promozione della pace e sicurezza internazionale (4.6)	-433	-433
Integrazione europea (4.7)	-409	-409
Italiani nel mondo e politiche migratorie (4.8)	-747	-747
Promozione del sistema Paese (4.9)	-902	-902
Partecipazione italiana alle politiche di bilancio in ambito UE (4.10)	-120	-120
Politica economica e finanziaria in ambito internazionale (4.11)	-42	-42
Presenza dello Stato all'estero tramite le strutture diplomatico-consolari (4.12)	-1.679	-1.679
Rappresentanza all'estero e servizi ai cittadini e alle imprese (4.13)	-197	-197
Coordinamento dell'Amministrazione in ambito internazionale (4.14)	-80	-80
Comunicazione in ambito internazionale (4.15)	-493	-493
Cooperazione economica, finanziaria e infrastrutturale (4.16)	-8	-8
<b>Difesa e sicurezza del territorio (5)</b>	<b>-73.843</b>	<b>-73.843</b>
Approntamento e impiego Carabinieri per la difesa e la sicurezza (5.1)	-5.785	-5.785
Approntamento e impiego delle forze terrestri (5.2)	-2.784	-2.784
Approntamento e impiego delle forze navali (5.3)	-1.015	-1.015
Approntamento e impiego delle forze aeree (5.4)	-1.696	-1.696
Funzioni non direttamente collegate ai compiti di difesa militare (5.5)	-1.360	-1.360
Pianificazione generale delle Forze Armate e approvvigionamenti militari (5.6)	-61.131	-61.131
Missioni militari di pace (5.8)	-71	-71
<b>Giustizia (6)</b>	<b>-13.771</b>	<b>-13.771</b>
Amministrazione penitenziaria (6.1)	-2.328	-2.328
Giustizia civile e penale (6.2)	-9.877	-9.877
Giustizia minorile (6.3)	-729	-729
Giustizia tributaria (6.5)	-836	-836
<b>Ordine pubblico e sicurezza (7)</b>	<b>-19.937</b>	<b>-19.937</b>
Sicurezza democratica (7.4)	-2.394	-2.394
Concorso della Guardia di Finanza alla sicurezza pubblica (7.5)	-1.033	-1.033
Sicurezza pubblica in ambito rurale e montano (7.6)	-200	-200
Sicurezza e controllo nei mari, nei porti e sulle coste (7.7)	-2.398	-2.398
Contrasto al crimine, tutela dell'ordine e della sicurezza pubblica (7.8)	-1.818	-1.818
Servizio permanente dell'Arma dei Carabinieri per la tutela dell'ordine e la sicurezza pubblica (7.9)	-375	-375
Pianificazione e coordinamento Forze di polizia (7.10)	-11.719	-11.719
<b>Soccorso civile (8)</b>	<b>-11.605</b>	<b>-11.605</b>

08/07/2015

999/660/47

## ALLEGATO B/1 SPESE - VARIAZIONI 2014 PER PROVVEDIMENTI, MISSIONE E PROGRAMMA

(MIGLIAIA DI EURO)

	COMPETENZA	CASSA
Interventi per soccorsi (8.1)	-164	-164
Gestione del sistema nazionale di difesa civile (8.2)	-137	-137
Prevenzione dal rischio e soccorso pubblico (8.3)	-4.500	-4.500
Protezione civile (8.5)	-6.803	-6.803
Agricoltura, politiche agroalimentari e pesca (9)	-16.872	-16.872
Politiche europee ed internazionali e dello sviluppo rurale (9.2)	-7.892	-7.892
Sostegno al settore agricolo (9.3)	-6.947	-6.947
Vigilanza, prevenzione e repressione frodi nel settore agricolo, agroalimentare, agroindustriale e forestale (9.5)	-42	-42
Politiche competitive, della qualita' agroalimentare, della pesca, dell'ippica e mezzi tecnici di produzione (9.6)	-1.990	-1.990
Energia e diversificazione delle fonti energetiche (10)	-20	-20
Gestione, regolamentazione, sicurezza e infrastrutture del settore energetico (10.6)	-20	-20
Competitivita' e sviluppo delle imprese (11)	-44.482	-44.482
Regolamentazione, incentivazione dei settori imprenditoriali, riassetto industriali, sperimentazione tecnologica, lotta alla contraffazione, tutela della proprieta' industriale. (11.5)	-4.519	-4.519
Promozione, coordinamento, sostegno e vigilanza del movimento cooperativo (11.6)	-91	-91
Incentivazione per lo sviluppo industriale nell'ambito delle politiche di sviluppo e coesione (11.7)	-39.872	-39.872
Regolazione dei mercati (12)	-58	-58
Vigilanza sui mercati e sui prodotti, promozione della concorrenza e tutela dei consumatori (12.4)	-58	-58
Diritto alla mobilita' (13)	-197.611	-197.611
Sviluppo e sicurezza della mobilita' stradale (13.1)	-2.663	-2.663
Autotrasporto ed intermodalita' (13.2)	-21.777	-21.777
Sviluppo e sicurezza del trasporto aereo (13.4)	-1.637	-1.637
Sviluppo e sicurezza del trasporto ferroviario (13.5)	-12	-13
Sviluppo e sicurezza della mobilita' locale (13.6)	-3.269	-3.269
Sostegno allo sviluppo del trasporto (13.8)	-165.057	-165.057
Sviluppo e sicurezza della navigazione e del trasporto marittimo e per vie d'acqua interne (13.9)	-3.196	-3.196
Infrastrutture pubbliche e logistica (14)	-74.531	-74.531
Sistemi idrici, idraulici ed elettrici (14.5)	-305	-305
Sicurezza, vigilanza e regolamentazione in materia di opere pubbliche e delle costruzioni (14.9)	-27	-27
Opere strategiche, edilizia statale ed interventi speciali e per pubbliche calamita' (14.10)	-33.562	-33.562
Sistemi stradali, autostradali, ferroviari ed intermodali (14.11)	-40.636	-40.636
Comunicazioni (15)	-16.123	-16.123
Sostegno all'editoria (15.4)	-10.252	-10.252
Pianificazione, regolamentazione, vigilanza e controllo delle comunicazioni elettroniche e radiodiffusione (15.5)	-370	-370

08/07/2015

999/660/48

## ALLEGATO B/1 SPESE - VARIAZIONI 2014 PER PROVVEDIMENTI, MISSIONE E PROGRAMMA

(MIGLIAIA DI EURO)

	COMPETENZA	CASSA
Regolamentazione e vigilanza del settore postale (15.7)	-2	-2
Servizi di comunicazione elettronica e di radiodiffusione (15.8)	-5.499	-5.499
Commercio internazionale ed internazionalizzazione del sistema produttivo (16)	-3.422	-3.422
Politica commerciale in ambito internazionale (16.4)	-32	-32
Sostegno all'internazionalizzazione delle imprese e promozione del made in Italy (16.5)	-3.390	-3.390
Sviluppo sostenibile e tutela del territorio e dell'ambiente (18)	-2.805	-2.805
Prevenzione e riduzione integrata dell'inquinamento (18.3)	-95	-95
Sviluppo sostenibile (18.5)	-585	-585
Tutela e conservazione della fauna e della flora e salvaguardia della biodiversita' (18.7)	-485	-485
Prevenzione e riduzione dell'inquinamento elettromagnetico e impatto sui sistemi di comunicazione elettronica (18.10)	-9	-9
Coordinamento generale, informazione ed educazione ambientale; comunicazione ambientale (18.11)	-32	-32
Tutela e conservazione del territorio e delle risorse idriche, trattamento e smaltimento rifiuti, bonifiche (18.12)	-409	-409
Tutela e conservazione della fauna e della flora, salvaguardia della biodiversita' e dell'ecosistema marino (18.13)	-968	-968
Sostegno allo sviluppo sostenibile (18.14)	-224	-224
Casa e assetto urbanistico (19)	-12.271	-12.271
Edilizia abitativa e politiche territoriali (19.1)	-12.064	-12.064
Politiche abitative, urbane e territoriali (19.2)	-207	-207
Tutela della salute (20)	-2.124	-2.124
Prevenzione e comunicazione in materia sanitaria umana e coordinamento in ambito internazionale (20.1)	-1.153	-1.153
Sanita' pubblica veterinaria, igiene e sicurezza degli alimenti (20.2)	-172	-172
Programmazione sanitaria in materia di livelli essenziali di assistenza e assistenza in materia sanitaria umana (20.3)	-591	-591
Regolamentazione e vigilanza in materia di prodotti farmaceutici ed altri prodotti sanitari ad uso umano e di sicurezza delle cure (20.4)	-124	-124
Vigilanza, prevenzione e repressione nel settore sanitario (20.5)	-85	-85
Diritti sociali, politiche sociali e famiglia (24)	-22.543	-22.543
Terzo settore: associazionismo, volontariato, Onlus e formazioni sociali (24.2)	-21	-21
Lotta alle dipendenze (24.4)	-445	-445
Protezione sociale per particolari categorie (24.5)	-583	-583
Garanzia dei diritti dei cittadini (24.6)	-728	-728
Sostegno alla famiglia (24.7)	-1.162	-1.162
Promozione e garanzia dei diritti e delle pari opportunita' (24.8)	-2.195	-2.195
Trasferimenti assistenziali a enti previdenziali, finanziamento nazionale spesa sociale, promozione e programmazione politiche sociali, monitoraggio e valutazione interventi (24.12)	-17.409	-17.409
Politiche previdenziali (25)	-4	-4
Previdenza obbligatoria e complementare, assicurazioni sociali (25.3)	-4	-4

## ALLEGATO B/1 SPESE - VARIAZIONI 2014 PER PROVVEDIMENTI, MISSIONE E PROGRAMMA

(MIGLIAIA DI EURO)

	COMPETENZA	CASSA
Politiche per il lavoro (26)	-3.831	-3.831
Politiche attive e passive del lavoro (26.6)	-3.023	-3.023
Coordinamento e integrazione delle politiche del lavoro e delle politiche sociali, innovazione e coordinamento amministrativo (26.7)	-7	-7
Politiche di regolamentazione in materia di rapporti di lavoro (26.8)	-262	-262
Programmazione e coordinamento della vigilanza in materia di prevenzione e osservanza delle norme di legislazione sociale e del lavoro (26.9)	-259	-259
Servizi e sistemi informativi per il lavoro (26.10)	-152	-152
Servizi territoriali per il lavoro (26.11)	-127	-127
Servizi di comunicazione istituzionale e informazione in materia di politiche del lavoro e in materia di politiche sociali (26.12)	-2	-2
Immigrazione, accoglienza e garanzia dei diritti (27)	-3.406	-3.406
Garanzia dei diritti e interventi per lo sviluppo della coesione sociale (27.2)	-3.241	-3.241
Gestione flussi migratori (27.3)	-159	-159
Rapporti con le confessioni religiose e amministrazione del patrimonio del Fondo Edifici di Culto (27.5)	-2	-2
Flussi migratori per motivi di lavoro e politiche di integrazione sociale delle persone immigrate (27.6)	-4	-4
Sviluppo e riequilibrio territoriale (28)	-193	-193
Politiche per lo sviluppo economico ed il miglioramento istituzionale delle aree sottoutilizzate (28.4)	-193	-193
Politiche economico-finanziarie e di bilancio (29)	-108.522	-108.522
Regolazione giurisdizione e coordinamento del sistema della fiscalita' (29.1)	-80.240	-80.240
Prevenzione e repressione delle frodi e delle violazioni agli obblighi fiscali (29.3)	-2.850	-2.850
Regolamentazione e vigilanza sul settore finanziario (29.4)	-312	-312
Regolazioni contabili, restituzioni e rimborsi d'imposte (29.5)	-12.388	-12.388
Analisi e programmazione economico-finanziaria (29.6)	-346	-346
Analisi, monitoraggio e controllo della finanza pubblica e politiche di bilancio (29.7)	-12.263	-12.263
Supporto all'azione di controllo, vigilanza e amministrazione generale della Ragioneria generale dello Stato sul territorio (29.8)	-123	-123
Giovani e sport (30)	-3.974	-3.974
Attivita' ricreative e sport (30.1)	-3.068	-3.068
Incentivazione e sostegno alla gioventu' (30.2)	-906	-906
Servizi istituzionali e generali delle amministrazioni pubbliche (32)	-13.172	-13.172
Indirizzo politico (32.2)	-413	-413
Servizi e affari generali per le amministrazioni di competenza (32.3)	-5.204	-5.204
Servizi generali, formativi ed approvvigionamenti per le Amministrazioni pubbliche (32.4)	-7.338	-7.338
Rappresentanza, difesa in giudizio e consulenza legale in favore delle Amministrazioni dello Stato e degli enti autorizzati (32.5)	-217	-217
Fondi da ripartire (33)	-38.128	-38.128

08/07/2015

999/660/50

## ALLEGATO B/1 SPESE - VARIAZIONI 2014 PER PROVVEDIMENTI, MISSIONE E PROGRAMMA

(MIGLIAIA DI EURO)

	COMPETENZA	CASSA
Fondi da assegnare (33.1)	-38.128	-38.128
Debito pubblico (34)	9.000	9.000
Oneri per il servizio del debito statale (34.1)	9.000	9.000
DECRETO LEGGE N. 16 DEL 2014 DISPOSIZIONI URGENTI IN MATERIA DI FINANZA LOCALE, NONCHE' MISURE VOLTE A GARANTIRE LA FUNZIONALITA' DEI SERVIZI SVOLTI NELLE ISTITUZIONI SCOLASTICHE	-	-6.500
Relazioni finanziarie con le autonomie territoriali (3)	125.000	125.000
Elaborazione, quantificazione, e assegnazione dei trasferimenti erariali; determinazione dei rimborsi agli enti locali anche in via perequativa (3.3)	125.000	125.000
Diritto alla mobilita' (13)	13.400	13.400
Sostegno allo sviluppo del trasporto (13.8)	13.400	13.400
Istruzione scolastica (22)	-	-
Istruzione prescolastica (22.2)	-	-
Istruzione primaria (22.11)	-	-
Istruzione secondaria di primo grado (22.12)	-	-
Istruzione secondaria di secondo grado (22.13)	-	-
Politiche economico-finanziarie e di bilancio (29)	-134.400	-140.900
Analisi, monitoraggio e controllo della finanza pubblica e politiche di bilancio (29.7)	-134.400	-140.900
Fondi da ripartire (33)	-4.000	-4.000
Fondi di riserva e speciali (33.2)	-4.000	-4.000
DECRETO LEGISLATIVO N. 26 DEL 2014 ATTUAZIONE DELLA DIRETTIVA 2010/63/UE SULLA PROTEZIONE DEGLI ANIMALI UTILIZZATI A FINI SCIENTIFICI.	1.000	1.000
Ricerca e innovazione (17)	-53	-53
Ricerca per il settore della sanita' pubblica (17.20)	-53	-53
Tutela della salute (20)	1.053	1.053
Sanita' pubblica veterinaria, igiene e sicurezza degli alimenti (20.2)	1.053	1.053
DECRETO LEGGE N. 47 DEL 2014 DDL CASA	-8.510	-13.510
Relazioni finanziarie con le autonomie territoriali (3)	-	-
Elaborazione, quantificazione, e assegnazione dei trasferimenti erariali; determinazione dei rimborsi agli enti locali anche in via perequativa (3.3)	-	-
Federalismo (3.4)	-	-
Infrastrutture pubbliche e logistica (14)	25.000	25.000
Opere strategiche, edilizia statale ed interventi speciali e per pubbliche calamita' (14.10)	25.000	25.000
Casa e assetto urbanistico (19)	-18.920	-18.920
Politiche abitative, urbane e territoriali (19.2)	-18.920	-18.920
Politiche economico-finanziarie e di bilancio (29)	-	-5.000

08/07/2015

999/660/51

## ALLEGATO B/1 SPESE - VARIAZIONI 2014 PER PROVVEDIMENTI, MISSIONE E PROGRAMMA

(MIGLIAIA DI EURO)

	COMPETENZA	CASSA
Analisi, monitoraggio e controllo della finanza pubblica e politiche di bilancio (29.7)	-	-5.000
Fondi da ripartire (33)	-14.590	-14.590
Fondi da assegnare (33.1)	-13.060	-13.060
Fondi di riserva e speciali (33.2)	-1.530	-1.530
DECRETO LEGGE N. 52 DEL 2014 DISPOSIZIONI URGENTI IN MATERIA DI SUPERAMENTO DEGLI OSPEDALI PSICHIATRICI GIUDIZIARI.	-	-
Relazioni finanziarie con le autonomie territoriali (3)	-4.380	-4.380
Concorso dello Stato al finanziamento della spesa sanitaria (3.6)	-4.380	-4.380
Giustizia (6)	4.380	4.380
Amministrazione penitenziaria (6.1)	4.380	4.380
DECRETO LEGGE N. 66 DEL 2014 MISURE URGENTI PER LA COMPETITIVITÀ E LA GIUSTIZIA SOCIALE	22.704.961	22.704.961
Organi costituzionali, a rilevanza costituzionale e Presidenza del Consiglio dei ministri (1)	-9.079	-9.079
Organi a rilevanza costituzionale (1.2)	-5.305	-5.305
Presidenza del Consiglio dei Ministri (1.3)	-3.774	-3.774
Amministrazione generale e supporto alla rappresentanza generale di Governo e dello Stato sul territorio (2)	-682	-681
Attuazione da parte delle Prefetture - Uffici Territoriali del Governo delle missioni del Ministero dell'Interno sul territorio (2.2)	-661	-661
Supporto alla rappresentanza generale di Governo e dello Stato sul territorio e amministrazione generale sul territorio (2.3)	-21	-20
Relazioni finanziarie con le autonomie territoriali (3)	8.940.206	8.940.205
Erogazioni a Enti territoriali per interventi di settore (3.1)	8.720.000	8.720.000
Interventi, servizi e supporto alle autonomie territoriali (3.2)	-14.176	-14.177
Elaborazione, quantificazione, e assegnazione dei trasferimenti erariali; determinazione dei rimborsi agli enti locali anche in via perequativa (3.3)	-396.140	-396.140
Federalismo (3.4)	700.000	700.000
Regolazioni contabili ed altri trasferimenti alle Regioni a statuto speciale (3.5)	-39.326	-39.326
Rapporti finanziari con Enti territoriali (3.7)	-28.699	-28.699
Gestione dell'albo dei segretari comunali e provinciali (3.8)	-1.454	-1.454
L'Italia in Europa e nel mondo (4)	-10.067	-10.067
Protocollo internazionale (4.1)	-262	-262
Cooperazione allo sviluppo (4.2)	-4.553	-4.553
Cooperazione economica e relazioni internazionali (4.4)	-88	-88
Promozione della pace e sicurezza internazionale (4.6)	-180	-180
Integrazione europea (4.7)	-263	-263
Italiani nel mondo e politiche migratorie (4.8)	-157	-157
Promozione del sistema Paese (4.9)	-507	-507

08/07/2015

999/660/52

## ALLEGATO B/1 SPESE - VARIAZIONI 2014 PER PROVVEDIMENTI, MISSIONE E PROGRAMMA

(MIGLIAIA DI EURO)

	COMPETENZA	CASSA
Partecipazione italiana alle politiche di bilancio in ambito UE (4.10)	-103	-103
Politica economica e finanziaria in ambito internazionale (4.11)	-9	-9
Presenza dello Stato all'estero tramite le strutture diplomatico-consolari (4.12)	-2.525	-2.249
Rappresentanza all'estero e servizi ai cittadini e alle imprese (4.13)	-357	-357
Coordinamento dell'Amministrazione in ambito internazionale (4.14)	-1.058	-1.058
Comunicazione in ambito internazionale (4.15)	-5	-281
<b>Difesa e sicurezza del territorio (5)</b>	<b>-430.403</b>	<b>-430.440</b>
Approntamento e impiego Carabinieri per la difesa e la sicurezza (5.1)	-6.439	-6.439
Approntamento e impiego delle forze terrestri (5.2)	-5.767	-5.804
Approntamento e impiego delle forze navali (5.3)	-2.605	-2.605
Approntamento e impiego delle forze aeree (5.4)	-734	-734
Funzioni non direttamente collegate ai compiti di difesa militare (5.5)	-7.604	-7.604
Pianificazione generale delle Forze Armate e approvvigionamenti militari (5.6)	-407.208	-407.208
Missioni militari di pace (5.8)	-46	-46
<b>Giustizia (6)</b>	<b>-19.099</b>	<b>-19.099</b>
Amministrazione penitenziaria (6.1)	-2.495	-2.495
Giustizia civile e penale (6.2)	-13.783	-13.783
Giustizia minorile (6.3)	-821	-821
Giustizia tributaria (6.5)	-2.000	-2.000
<b>Ordine pubblico e sicurezza (7)</b>	<b>-26.037</b>	<b>-26.022</b>
Sicurezza democratica (7.4)	-3.194	-3.194
Concorso della Guardia di Finanza alla sicurezza pubblica (7.5)	-462	-462
Sicurezza pubblica in ambito rurale e montano (7.6)	-221	-230
Sicurezza e controllo nei mari, nei porti e sulle coste (7.7)	-1.034	-1.011
Contrasto al crimine, tutela dell'ordine e della sicurezza pubblica (7.8)	-10.826	-10.826
Servizio permanente dell'Arma dei Carabinieri per la tutela dell'ordine e la sicurezza pubblica (7.9)	-2.089	-2.089
Pianificazione e coordinamento Forze di polizia (7.10)	-8.211	-8.211
<b>Soccorso civile (8)</b>	<b>-7.297</b>	<b>-7.297</b>
Interventi per soccorsi (8.1)	-228	-228
Gestione del sistema nazionale di difesa civile (8.2)	-162	-162
Prevenzione dal rischio e soccorso pubblico (8.3)	-4.119	-4.119
Protezione civile (8.5)	-2.787	-2.787
<b>Agricoltura, politiche agroalimentari e pesca (9)</b>	<b>-10.544</b>	<b>-10.544</b>
Politiche europee ed internazionali e dello sviluppo rurale (9.2)	-7.818	-7.818



## ALLEGATO B/1 SPESE - VARIAZIONI 2014 PER PROVVEDIMENTI, MISSIONE E PROGRAMMA

(MIGLIAIA DI EURO)

	COMPETENZA	CASSA
Sostegno al settore agricolo (9.3)	-404	-404
Vigilanza, prevenzione e repressione frodi nel settore agricolo, agroalimentare, agroindustriale e forestale (9.5)	-123	-123
Politiche competitive, della qualita' agroalimentare, della pesca, dell'ippica e mezzi tecnici di produzione (9.6)	-2.199	-2.199
Energia e diversificazione delle fonti energetiche (10)	-21	-21
Gestione, regolamentazione, sicurezza e infrastrutture del settore energetico (10.6)	-21	-21
Competitivita' e sviluppo delle imprese (11)	5.351.941	5.351.958
Regolamentazione, incentivazione dei settori imprenditoriali, riassetto industriali, sperimentazione tecnologica, lotta alla contraffazione, tutela della proprieta' industriale. (11.5)	-3.086	-3.069
Promozione, coordinamento, sostegno e vigilanza del movimento cooperativo (11.6)	-48	-48
Incentivazione per lo sviluppo industriale nell'ambito delle politiche di sviluppo e coesione (11.7)	-2.426	-2.426
Interventi di sostegno tramite il sistema della fiscalita' (11.9)	5.357.500	5.357.500
Regolazione dei mercati (12)	-59	-59
Vigilanza sui mercati e sui prodotti, promozione della concorrenza e tutela dei consumatori (12.4)	-59	-59
Diritto alla mobilita' (13)	-397.759	-397.759
Sviluppo e sicurezza della mobilita' stradale (13.1)	-3.050	-3.050
Autotrasporto ed intermodalita' (13.2)	-14.236	-14.236
Sviluppo e sicurezza del trasporto aereo (13.4)	-2.137	-2.137
Sviluppo e sicurezza del trasporto ferroviario (13.5)	-25	-25
Sviluppo e sicurezza della mobilita' locale (13.6)	-301.168	-301.168
Sostegno allo sviluppo del trasporto (13.8)	-74.881	-74.881
Sviluppo e sicurezza della navigazione e del trasporto marittimo e per vie d'acqua interne (13.9)	-2.261	-2.261
Infrastrutture pubbliche e logistica (14)	-29.178	-29.124
Sistemi idrici, idraulici ed elettrici (14.5)	-499	-496
Sicurezza, vigilanza e regolamentazione in materia di opere pubbliche e delle costruzioni (14.9)	-77	-77
Opere strategiche, edilizia statale ed interventi speciali e per pubbliche calamita' (14.10)	-2.853	-2.801
Sistemi stradali, autostradali, ferroviari ed intermodali (14.11)	-25.750	-25.750
Comunicazioni (15)	-8.934	-8.934
Servizi postali e telefonici (15.3)	-413	-413
Sostegno all'editoria (15.4)	-5.236	-5.236
Pianificazione, regolamentazione, vigilanza e controllo delle comunicazioni elettroniche e radiodiffusione (15.5)	-242	-242
Regolamentazione e vigilanza del settore postale (15.7)	-5	-5
Servizi di comunicazione elettronica e di radiodiffusione (15.8)	-3.038	-3.038
Commercio internazionale ed internazionalizzazione del sistema produttivo (16)	-2.702	-2.702
Politica commerciale in ambito internazionale (16.4)	-59	-59

08/07/2015

999/660/54

## ALLEGATO B/1 SPESE - VARIAZIONI 2014 PER PROVVEDIMENTI, MISSIONE E PROGRAMMA

(MIGLIAIA DI EURO)

	COMPETENZA	CASSA
Sostegno all'internazionalizzazione delle imprese e promozione del made in Italy (16.5)	-2.642	-2.642
Ricerca e innovazione (17)	-35.108	-35.108
Ricerca in materia ambientale (17.3)	-	-
Ricerca in materia di beni e attivita' culturali (17.4)	-14	-14
Ricerca scientifica e tecnologica di base (17.10)	-16.733	-16.733
Ricerca tecnologica nel settore della difesa (17.11)	-15.000	-15.000
Sviluppo, innovazione e ricerca in materia di energia ed in ambito minerario ed industriale (17.14)	-13	-13
Ricerca di base e applicata (17.15)	-1.005	-1.005
Innovazione Tecnologica e ricerca per lo sviluppo delle comunicazioni e della societa' dell'informazione (17.18)	-243	-243
Ricerca per il settore della sanita' pubblica (17.20)	-2.100	-2.100
Sviluppo sostenibile e tutela del territorio e dell'ambiente (18)	-3.004	-2.510
Prevenzione e riduzione integrata dell'inquinamento (18.3)	-143	-143
Sviluppo sostenibile (18.5)	-136	-135
Tutela e conservazione della fauna e della flora e salvaguardia della biodiversita' (18.7)	-436	-427
Prevenzione e riduzione dell'inquinamento elettromagnetico e impatto sui sistemi di comunicazione elettronica (18.10)	-22	-22
Coordinamento generale, informazione ed educazione ambientale; comunicazione ambientale (18.11)	-44	-108
Tutela e conservazione del territorio e delle risorse idriche, trattamento e smaltimento rifiuti, bonifiche (18.12)	-786	-241
Tutela e conservazione della fauna e della flora, salvaguardia della biodiversita' e dell'ecosistema marino (18.13)	-1.438	-1.434
Casa e assetto urbanistico (19)	-7.998	-7.998
Edilizia abitativa e politiche territoriali (19.1)	-7.860	-7.860
Politiche abitative, urbane e territoriali (19.2)	-137	-137
Tutela della salute (20)	-7.030	-7.014
Prevenzione e comunicazione in materia sanitaria umana e coordinamento in ambito internazionale (20.1)	-2.919	-2.903
Sanita' pubblica veterinaria, igiene e sicurezza degli alimenti (20.2)	-2.090	-2.090
Programmazione sanitaria in materia di livelli essenziali di assistenza e assistenza in materia sanitaria umana (20.3)	-1.072	-1.072
Regolamentazione e vigilanza in materia di prodotti farmaceutici ed altri prodotti sanitari ad uso umano e di sicurezza delle cure (20.4)	-719	-719
Vigilanza, prevenzione e repressione nel settore sanitario (20.5)	-231	-231
Tutela e valorizzazione dei beni e attivita' culturali e paesaggistici (21)	-8.920	-8.920
Sostegno, valorizzazione e tutela del settore dello spettacolo (21.2)	-2.891	-2.900
Tutela dei beni archeologici (21.6)	-73	-73
Tutela dei beni archivistici (21.9)	-265	-265
Tutela dei beni librari, promozione e sostegno del libro e dell'editoria (21.10)	-468	-469
Tutela delle belle arti, dell'architettura e dell' arte contemporanea; tutela e valorizzazione del paesaggio (21.12)	-165	-165
Tutela del patrimonio culturale (21.15)	-5.059	-5.048

## ALLEGATO B/1 SPESE - VARIAZIONI 2014 PER PROVVEDIMENTI, MISSIONE E PROGRAMMA

(MIGLIAIA DI EURO)

	COMPETENZA	CASSA
Istruzione scolastica (22)	-6.255	-6.255
Istruzione prescolastica (22.2)	-697	-697
Istruzione primaria (22.11)	-1.941	-1.941
Istruzione secondaria di primo grado (22.12)	-1.495	-1.495
Istruzione secondaria di secondo grado (22.13)	-2.121	-2.121
Istruzione universitaria (23)	-15.000	-15.000
Sistema universitario e formazione post-universitaria (23.3)	-15.000	-15.000
Diritti sociali, politiche sociali e famiglia (24)	-3.723	-3.723
Terzo settore: associazionismo, volontariato, Onlus e formazioni sociali (24.2)	-56	-56
Lotta alle dipendenze (24.4)	-193	-193
Protezione sociale per particolari categorie (24.5)	-244	-244
Garanzia dei diritti dei cittadini (24.6)	-1.442	-1.442
Sostegno alla famiglia (24.7)	-505	-505
Promozione e garanzia dei diritti e delle pari opportunità (24.8)	-1.208	-1.208
Trasferimenti assistenziali a enti previdenziali, finanziamento nazionale spesa sociale, promozione e programmazione politiche sociali, monitoraggio e valutazione interventi (24.12)	-75	-75
Politiche previdenziali (25)	-12	-12
Previdenza obbligatoria e complementare, assicurazioni sociali (25.3)	-12	-12
Politiche per il lavoro (26)	-3.690	-3.690
Politiche attive e passive del lavoro (26.6)	-3.083	-3.083
Coordinamento e integrazione delle politiche del lavoro e delle politiche sociali, innovazione e coordinamento amministrativo (26.7)	-19	-19
Politiche di regolamentazione in materia di rapporti di lavoro (26.8)	-137	-137
Programmazione e coordinamento della vigilanza in materia di prevenzione e osservanza delle norme di legislazione sociale e del lavoro (26.9)	-45	-45
Servizi e sistemi informativi per il lavoro (26.10)	-235	-235
Servizi territoriali per il lavoro (26.11)	-167	-167
Servizi di comunicazione istituzionale e informazione in materia di politiche del lavoro e in materia di politiche sociali (26.12)	-4	-4
Immigrazione, accoglienza e garanzia dei diritti (27)	247.327	247.327
Garanzia dei diritti e interventi per lo sviluppo della coesione sociale (27.2)	247.793	247.793
Gestione flussi migratori (27.3)	-422	-422
Rapporti con le confessioni religiose e amministrazione del patrimonio del Fondo Edifici di Culto (27.5)	-35	-35
Flussi migratori per motivi di lavoro e politiche di integrazione sociale delle persone immigrate (27.6)	-10	-10
Sviluppo e riequilibrio territoriale (28)	-200.490	-200.507
Politiche per lo sviluppo economico ed il miglioramento istituzionale delle aree sottoutilizzate (28.4)	-200.490	-200.507

08/07/2015

999/660/56

## ALLEGATO B/1 SPESE - VARIAZIONI 2014 PER PROVVEDIMENTI, MISSIONE E PROGRAMMA

(MIGLIAIA DI EURO)

	COMPETENZA	CASSA
Politiche economico-finanziarie e di bilancio (29)	8.424.968	8.424.968
Regolazione giurisdizione e coordinamento del sistema della fiscalita' (29.1)	-119.845	-119.845
Prevenzione e repressione delle frodi e delle violazioni agli obblighi fiscali (29.3)	-1.740	-1.740
Regolamentazione e vigilanza sul settore finanziario (29.4)	8.726.931	8.726.931
Regolazioni contabili, restituzioni e rimborsi d'imposte (29.5)	-179.069	-179.069
Analisi e programmazione economico-finanziaria (29.6)	-1.757	-1.757
Analisi, monitoraggio e controllo della finanza pubblica e politiche di bilancio (29.7)	492	492
Supporto all'azione di controllo, vigilanza e amministrazione generale della Ragioneria generale dello Stato sul territorio (29.8)	-45	-45
Giovani e sport (30)	-2.264	-2.264
Attivita' ricreative e sport (30.1)	-1.871	-1.871
Incentivazione e sostegno alla gioventu' (30.2)	-394	-394
Turismo (31)	-402	-402
Sviluppo e competitivita' del turismo (31.1)	-402	-402
Servizi istituzionali e generali delle amministrazioni pubbliche (32)	-18.229	-18.755
Indirizzo politico (32.2)	-5.185	-5.178
Servizi e affari generali per le amministrazioni di competenza (32.3)	-9.390	-9.923
Servizi generali, formativi ed approvvigionamenti per le Amministrazioni pubbliche (32.4)	-3.325	-3.325
Rappresentanza, difesa in giudizio e consulenza legale in favore delle Amministrazioni dello Stato e degli enti autorizzati (32.5)	-329	-329
Fondi da ripartire (33)	1.260.004	1.259.989
Fondi da assegnare (33.1)	1.260.004	1.259.989
Debito pubblico (34)	-255.500	-255.500
Oneri per il servizio del debito statale (34.1)	-255.500	-255.500
ARTICOLO 36	-	-
Difesa e sicurezza del territorio (5)	1.542	1.542
Approntamento e impiego Carabinieri per la difesa e la sicurezza (5.1)	1.398	1.398
Pianificazione generale delle Forze Armate e approvvigionamenti militari (5.6)	143	143
Giustizia (6)	1.025	1.025
Giustizia civile e penale (6.2)	1.025	1.025
Ordine pubblico e sicurezza (7)	43.200	43.200
Servizio permanente dell'Arma dei Carabinieri per la tutela dell'ordine e la sicurezza pubblica (7.9)	43.200	43.200
Soccorso civile (8)	18.844	18.844
Prevenzione dal rischio e soccorso pubblico (8.3)	18.844	18.844

08/07/2015

999/660/57

## ALLEGATO B/1 SPESE - VARIAZIONI 2014 PER PROVVEDIMENTI, MISSIONE E PROGRAMMA

(MIGLIAIA DI EURO)

	COMPETENZA	CASSA
Agricoltura, politiche agroalimentari e pesca (9)	229	229
Vigilanza, prevenzione e repressione frodi nel settore agricolo, agroalimentare, agroindustriale e forestale (9.5)	229	229
Infrastrutture pubbliche e logistica (14)	1.125	1.125
Opere strategiche, edilizia statale ed interventi speciali e per pubbliche calamita' (14.10)	1.125	1.125
Sviluppo sostenibile e tutela del territorio e dell'ambiente (18)	716	716
Tutela e conservazione del territorio e delle risorse idriche, trattamento e smaltimento rifiuti, bonifiche (18.12)	716	716
Tutela e valorizzazione dei beni e attivita' culturali e paesaggistici (21)	542	542
Tutela dei beni archeologici (21.6)	209	209
Tutela dei beni archivistici (21.9)	154	154
Tutela dei beni librari, promozione e sostegno del libro e dell'editoria (21.10)	10	10
Tutela delle belle arti, dell'architettura e dell' arte contemporanea; tutela e valorizzazione del paesaggio (21.12)	145	145
Coordinamento ed indirizzo per la salvaguardia del patrimonio culturale (21.14)	24	24
Istruzione scolastica (22)	8.609	8.609
Iniziative per lo sviluppo del sistema istruzione scolastica e per il diritto allo studio (22.8)	23	23
Realizzazione degli indirizzi e delle politiche in ambito territoriale in materia di istruzione (22.16)	8.586	8.586
Istruzione universitaria (23)	442	442
Istituti di alta cultura (23.2)	136	136
Sistema universitario e formazione post-universitaria (23.3)	306	306
Servizi istituzionali e generali delle amministrazioni pubbliche (32)	1.655	1.655
Servizi e affari generali per le amministrazioni di competenza (32.3)	1.655	1.655
Fondi da ripartire (33)	-77.930	-77.930
Fondi da assegnare (33.1)	-77.930	-77.930
ARTICOLO 50	-	-
Diritti sociali, politiche sociali e famiglia (24)	-50	-50
Trasferimenti assistenziali a enti previdenziali, finanziamento nazionale spesa sociale, promozione e programmazione politiche sociali, monitoraggio e valutazione interventi (24.12)	-50	-50
Politiche previdenziali (25)	-100	-100
Previdenza obbligatoria e complementare, assicurazioni sociali (25.3)	-100	-100
Politiche per il lavoro (26)	-50	-50
Politiche attive e passive del lavoro (26.6)	-50	-50
Politiche economico-finanziarie e di bilancio (29)	-	-
Regolamentazione e vigilanza sul settore finanziario (29.4)	-400	-400
Analisi e programmazione economico-finanziaria (29.6)	400	400

08/07/2015

999/660/58

## ALLEGATO B/1 SPESE - VARIAZIONI 2014 PER PROVVEDIMENTI, MISSIONE E PROGRAMMA

(MIGLIAIA DI EURO)

	COMPETENZA	CASSA
Servizi istituzionali e generali delle amministrazioni pubbliche (32)	200	200
Indirizzo politico (32.2)	200	200
DECRETO LEGGE N. 74 DEL 2014 MISURE URGENTI IN FAVORE DELLE POPOLAZIONI DELL'EMILIA-ROMAGNA ((COLPITE DAL TERREMOTO DEL 20 E DEL 29 MAGGIO 2012 E DA SUCCESSIVI EVENTI ALLUVIONALI ED ECCEZIONALI AVVERSITA' ATMOSFERICHE)), NONCHE' PER ASSICURARE L'OPERATIVITA' DEL FONDO PER LE EMERGENZE NAZIONALI.	100.000	95.000
Soccorso civile (8)	260.000	260.000
Interventi per pubbliche calamita' (8.4)	160.000	160.000
Protezione civile (8.5)	100.000	100.000
Competitivita' e sviluppo delle imprese (11)	-160.000	-160.000
Interventi di sostegno tramite il sistema della fiscalita' (11.9)	-160.000	-160.000
Politiche economico-finanziarie e di bilancio (29)	-	-5.000
Analisi, monitoraggio e controllo della finanza pubblica e politiche di bilancio (29.7)	-	-5.000
DECRETO LEGGE N. 83 DEL 2014 D.L. MIBAC	-	-
Relazioni finanziarie con le autonomie territoriali (3)	-50.000	-50.000
Erogazioni a Enti territoriali per interventi di settore (3.1)	-50.000	-50.000
Tutela e valorizzazione dei beni e attivita' culturali e paesaggistici (21)	5.050	5.050
Tutela delle belle arti, dell'architettura e dell' arte contemporanea; tutela e valorizzazione del paesaggio (21.12)	50	50
Tutela del patrimonio culturale (21.15)	5.000	5.000
Istruzione scolastica (22)	1.050	1.050
Istruzione prescolastica (22.2)	80	80
Istruzione primaria (22.11)	367	367
Istruzione secondaria di primo grado (22.12)	272	272
Istruzione secondaria di secondo grado (22.13)	332	332
Politiche economico-finanziarie e di bilancio (29)	48.900	48.900
Analisi e programmazione economico-finanziaria (29.6)	50.000	50.000
Analisi, monitoraggio e controllo della finanza pubblica e politiche di bilancio (29.7)	-1.100	-1.100
Fondi da ripartire (33)	-5.000	-5.000
Fondi di riserva e speciali (33.2)	-5.000	-5.000
DECRETO LEGGE N. 90 DEL 2014 MISURE URGENTI PER LA SEMPLIFICAZIONE E LA TRASPARENZA AMMINISTRATIVA E PER L'EFFICIENZA DEGLI UFFICI GIUDIZIARI	3.500	25.500
Relazioni finanziarie con le autonomie territoriali (3)	6.200	6.200
Federalismo (3.4)	200	200
Concorso dello Stato al finanziamento della spesa sanitaria (3.6)	6.000	6.000
Difesa e sicurezza del territorio (5)	434	434

08/07/2015

999/660/59

## ALLEGATO B/1 SPESE - VARIAZIONI 2014 PER PROVVEDIMENTI, MISSIONE E PROGRAMMA

(MIGLIAIA DI EURO)

	COMPETENZA	CASSA
Approntamento e impiego delle forze terrestri (5.2)	18	18
Approntamento e impiego delle forze navali (5.3)	199	199
Approntamento e impiego delle forze aeree (5.4)	199	199
Pianificazione generale delle Forze Armate e approvvigionamenti militari (5.6)	18	18
Giustizia (6)	-2.866	-2.866
Amministrazione penitenziaria (6.1)	-4	-4
Giustizia civile e penale (6.2)	-2.862	-2.862
Giustizia minorile (6.3)	-1	-1
Soccorso civile (8)	-	-
Prevenzione dal rischio e soccorso pubblico (8.3)	-	-
Comunicazioni (15)	-3.000	-3.000
Sostegno all'editoria (15.4)	-3.000	-3.000
Istruzione scolastica (22)	-4.000	-4.000
Istruzione prescolastica (22.2)	-456	-456
Istruzione primaria (22.11)	-1.300	-1.300
Istruzione secondaria di primo grado (22.12)	-909	-909
Istruzione secondaria di secondo grado (22.13)	-1.335	-1.335
Politiche previdenziali (25)	9.300	9.300
Previdenza obbligatoria e complementare, sicurezza sociale - trasferimenti agli enti ed organismi interessati (25.2)	-2.600	-2.600
Previdenza obbligatoria e complementare, assicurazioni sociali (25.3)	11.900	11.900
Politiche per il lavoro (26)	-2.000	-2.000
Politiche attive e passive del lavoro (26.6)	-2.000	-2.000
Politiche economico-finanziarie e di bilancio (29)	-	22.000
Analisi, monitoraggio e controllo della finanza pubblica e politiche di bilancio (29.7)	-	22.000
Servizi istituzionali e generali delle amministrazioni pubbliche (32)	-134	-134
Indirizzo politico (32.2)	-14	-14
Rappresentanza, difesa in giudizio e consulenza legale in favore delle Amministrazioni dello Stato e degli enti autorizzati (32.5)	-120	-120
Fondi da ripartire (33)	-434	-434
Fondi da assegnare (33.1)	-	-
Fondi di riserva e speciali (33.2)	-434	-434
DECRETO LEGGE N. 91 DEL 2014 DISPOSIZIONI URGENTI PER IL SETTORE AGRICOLO, LA TUTELA AMBIENTALE E L'EFFICIENTAMENTO ENERGETICO DELL'EDILIZIA SCOLASTICA E UNIVERSITARIA, IL RILANCIO E LO SVILUPPO DELLE IMPRESE, IL CONTENIMENTO DEI COSTI GRAVANTI SULLE TARIFFE ELETTRICHE, NONCHÉ PER LA DEFINIZIONE IMMEDIATA DI ADEMPIMENTI DERIVANTI DALLA NORMATIVA EUROPEA	-	-

08/07/2015

999/660/60

## ALLEGATO B/1 SPESE - VARIAZIONI 2014 PER PROVVEDIMENTI, MISSIONE E PROGRAMMA

(MIGLIAIA DI EURO)

	COMPETENZA	CASSA
Competitivita' e sviluppo delle imprese (11)	105.000	105.000
Incentivi alle imprese per interventi di sostegno (11.8)	100.000	100.000
Interventi di sostegno tramite il sistema della fiscalita' (11.9)	5.000	5.000
Sviluppo sostenibile e tutela del territorio e dell'ambiente (18)	-	-
Coordinamento generale, informazione ed educazione ambientale; comunicazione ambientale (18.11)	-20	-20
Tutela e conservazione della fauna e della flora, salvaguardia della biodiversita' e dell'ecosistema marino (18.13)	20	20
Fondi da ripartire (33)	-105.000	-105.000
Fondi da assegnare (33.1)	-105.000	-105.000
DECRETO LEGGE N. 92 DEL 2014 DISPOSIZIONI URGENTI IN MATERIA DI RIMEDI RISARCITORI IN FAVORE DEI DETENUTI E DEGLI INTERNATI CHE HANNO SUBITO UN TRATTAMENTO NON CONFORME ALL'ARTICOLO 3 DELLA CONVENZIONE EUROPEA PER LA SALVAGUARDIA DEI DIRITTI DELL'UOMO E DELLE LIBERTA' FONDAMENTALI NONCHE' DI MODIFICHE ALLE DISPOSIZIONI DI ATTUAZIONE DEL CODICE DI PROCEDURA PENALE, ALL'ORDINAMENTO DEL CORPO DI POLIZIA PENITENZIARIA E ALL'ORDINAMENTO PENITENZIARIO, ANCHE MINORILE.	5.000	5.000
Giustizia (6)	5.000	5.000
Amministrazione penitenziaria (6.1)	5.000	5.000
LEGGI N. 99 DEL 2014 RATIFICA ED ESECUZIONE DELL'ACCORDO FRA IL GOVERNO DELLA REPUBBLICA ITALIANA E IL GOVERNO DEGLI STATI UNITI D'AMERICA SUL RAFFORZAMENTO DELLA COOPERAZIONE NELLA PREVENZIONE E LOTTA ALLE FORME GRAVI DI CRIMINALITA', FATTO A ROMA IL 28 MAGGIO 2009.	10.248	-
Ordine pubblico e sicurezza (7)	10.248	-
Contrasto al crimine, tutela dell'ordine e della sicurezza pubblica (7.8)	10.248	-
Fondi da ripartire (33)	-	-
Fondi di riserva e speciali (33.2)	-	-
DECRETO LEGGE N. 109 DEL 2014 PROROGA DELLE MISSIONI INTERNAZIONALI DELLE FORZE ARMATE E DI POLIZIA, INIZIATIVE DI COOPERAZIONE ALLO SVILUPPO E SOSTEGNO AI PROCESSI DI RICOSTRUZIONE E PARTECIPAZIONE ALLE INIZIATIVE DELLE ORGANIZZAZIONI INTERNAZIONALI PER IL CONSOLIDAMENTO DEI PROCESSI DI PACE E DI STABILIZZAZIONE, NONCHE' DISPOSIZIONI PER IL RINNOVO DEI COMITATI DEGLI ITALIANI ALL'ESTERO.	214.180	214.180
L'Italia in Europa e nel mondo (4)	61.408	61.408
Cooperazione allo sviluppo (4.2)	35.800	35.800
Cooperazione economica e relazioni internazionali (4.4)	1.300	1.300
Promozione della pace e sicurezza internazionale (4.6)	3.814	3.814
Integrazione europea (4.7)	1.000	1.000
Promozione del sistema Paese (4.9)	-1.137	-1.137
Presenza dello Stato all'estero tramite le strutture diplomatico-consolari (4.12)	6.223	6.223
Rappresentanza all'estero e servizi ai cittadini e alle imprese (4.13)	5.562	5.562
Coordinamento dell'Amministrazione in ambito internazionale (4.14)	8.845	8.845
Difesa e sicurezza del territorio (5)	157.779	157.779
Missioni militari di pace (5.8)	157.779	157.779



08/07/2015

999/660/61

## ALLEGATO B/1 SPESE - VARIAZIONI 2014 PER PROVVEDIMENTI, MISSIONE E PROGRAMMA

(MIGLIAIA DI EURO)

	COMPETENZA	CASSA
Ordine pubblico e sicurezza (7)	8.492	8.492
Sicurezza democratica (7.4)	4.862	4.862
Concorso della Guardia di Finanza alla sicurezza pubblica (7.5)	1.673	1.673
Contrasto al crimine, tutela dell'ordine e della sicurezza pubblica (7.8)	1.954	1.954
Pianificazione e coordinamento Forze di polizia (7.10)	4	4
Politiche economico-finanziarie e di bilancio (29)	1.580	1.580
Prevenzione e repressione delle frodi e delle violazioni agli obblighi fiscali (29.3)	1.580	1.580
Servizi istituzionali e generali delle amministrazioni pubbliche (32)	566	566
Servizi e affari generali per le amministrazioni di competenza (32.3)	566	566
Fondi da ripartire (33)	-15.645	-15.645
Fondi di riserva e speciali (33.2)	-15.645	-15.645
LEGGES N. 113 DEL 2014 RATIFICA ED ESECUZIONE DELL'ACCORDO DI COOPERAZIONE TRA IL GOVERNO DELLA REPUBBLICA ITALIANA E IL GOVERNO DELLA REPUBBLICA DEL NIGER IN MATERIA DI SICUREZZA, FATTO A NIAMEY IL 9 FEBBRAIO 2010	-	-
Ordine pubblico e sicurezza (7)	57	57
Contrasto al crimine, tutela dell'ordine e della sicurezza pubblica (7.8)	57	57
Fondi da ripartire (33)	-57	-57
Fondi di riserva e speciali (33.2)	-57	-57
DECRETO LEGGE N. 119 DEL 2014 MISURE PER ADEGUARE LA DISCIPLINA IN MATERIA DI SICUREZZA IN OCCASIONE DI MANIFESTAZIONI SPORTIVE NONCHÉ PER IL FINANZIAMENTO DI ATTIVITÀ E LA PROROGA DI TERMINI DI COMPETENZA DEL MINISTERO DELL'INTERNO.	122.700	122.700
Amministrazione generale e supporto alla rappresentanza generale di Governo e dello Stato sul territorio (2)	417	417
Attuazione da parte delle Prefetture - Uffici Territoriali del Governo delle missioni del Ministero dell'Interno sul territorio (2.2)	417	417
Ordine pubblico e sicurezza (7)	8.000	8.000
Contrasto al crimine, tutela dell'ordine e della sicurezza pubblica (7.8)	8.000	8.000
Soccorso civile (8)	2.000	2.000
Prevenzione dal rischio e soccorso pubblico (8.3)	2.000	2.000
Immigrazione, accoglienza e garanzia dei diritti (27)	59.583	59.583
Garanzia dei diritti e interventi per lo sviluppo della coesione sociale (27.2)	59.583	59.583
Fondi da ripartire (33)	52.700	52.700
Fondi da assegnare (33.1)	62.700	62.700
Fondi di riserva e speciali (33.2)	-10.000	-10.000
LEGGES N. 125 DEL 2014 DISCIPLINA GENERALE SULLA COOPERAZIONE INTERNAZIONALE PER LO SVILUPPO	-	-
Politiche economico-finanziarie e di bilancio (29)	-2.120	-2.120
Analisi, monitoraggio e controllo della finanza pubblica e politiche di bilancio (29.7)	-2.120	-2.120

08/07/2015

999/660/62

## ALLEGATO B/1 SPESE - VARIAZIONI 2014 PER PROVVEDIMENTI, MISSIONE E PROGRAMMA

(MIGLIAIA DI EURO)

	COMPETENZA	CASSA
Servizi istituzionali e generali delle amministrazioni pubbliche (32)	2.120	2.120
Servizi e affari generali per le amministrazioni di competenza (32.3)	2.120	2.120
DECRETO LEGGE N. 132 DEL 2014 MISURE URGENTI DI DEGIURISDIZIONALIZZAZIONE ED ALTRI INTERVENTI PER LA DEFINIZIONE DELL'ARRETRATO IN MATERIA DI PROCESSO CIVILE	-	-
Giustizia (6)	550	550
Giustizia civile e penale (6.2)	550	550
Politiche economico-finanziarie e di bilancio (29)	-550	-550
Analisi, monitoraggio e controllo della finanza pubblica e politiche di bilancio (29.7)	-550	-550
DECRETO LEGGE N. 133 DEL 2014 MISURE URGENTI PER L'APERTURA DEI CANTIERI, LA REALIZZAZIONE DELLE OPERE PUBBLICHE, LA DIGITALIZZAZIONE DEL PAESE, LA SEMPLIFICAZIONE BUROCRATICA, L'EMERGENZA DEL DISSESTO IDROGEOLOGICO E PER LA RIPRESA DELLE ATTIVITA' PRODUTTIVE.	695.083	526.283
Relazioni finanziarie con le autonomie territoriali (3)	-100	79.900
Erogazioni a Enti territoriali per interventi di settore (3.1)	-230.000	-230.000
Elaborazione, quantificazione, e assegnazione dei trasferimenti erariali; determinazione dei rimborsi agli enti locali anche in via peregrativa (3.3)	-100	-100
Regolazioni contabili ed altri trasferimenti alle Regioni a statuto speciale (3.5)	230.000	310.000
L'Italia in Europa e nel mondo (4)	-15.000	-15.000
Cooperazione economica, finanziaria e infrastrutturale (4.16)	-15.000	-15.000
Diritto alla mobilita' (13)	-487	-487
Sviluppo e sicurezza della mobilita' locale (13.6)	-487	-487
Infrastrutture pubbliche e logistica (14)	15.487	15.487
Opere strategiche, edilizia statale ed interventi speciali e per pubbliche calamita' (14.10)	15.000	6.000
Sistemi stradali, autostradali, ferroviari ed intermodali (14.11)	487	9.487
Comunicazioni (15)	-1.060	-1.060
Servizi di comunicazione elettronica e di radiodiffusione (15.8)	-1.060	-1.060
Istruzione universitaria (23)	-	-
Istituti di alta cultura (23.2)	-	-
Politiche previdenziali (25)	-50.000	-50.000
Previdenza obbligatoria e complementare, assicurazioni sociali (25.3)	-50.000	-50.000
Politiche per il lavoro (26)	496.243	496.243
Politiche attive e passive del lavoro (26.6)	496.243	496.243
Sviluppo e riequilibrio territoriale (28)	250.000	-
Politiche per lo sviluppo economico ed il miglioramento istituzionale delle aree sottoutilizzate (28.4)	250.000	-
Politiche economico-finanziarie e di bilancio (29)	-	1.200
Analisi, monitoraggio e controllo della finanza pubblica e politiche di bilancio (29.7)	-	1.200

08/07/2015

999/660/63

## ALLEGATO B/1 SPESE - VARIAZIONI 2014 PER PROVVEDIMENTI, MISSIONE E PROGRAMMA

(MIGLIAIA DI EURO)

	COMPETENZA	CASSA
LEGGE N. 143 DEL 2014 RATIFICA ED ESECUZIONE DELLO SCAMBIO DI NOTE TRA LA REPUBBLICA ITALIANA E L'ISTITUTO INTERNAZIONALE PER L'UNIFICAZIONE DEL DIRITTO PRIVATO (UNIDROIT) MODIFICATIVO DELL'ARTICOLO 1 DELL'ACCORDO DI SEDE TRA L'ITALIA E L'UNIDROIT DEL 20 LUGLIO 1967, COME EMENDATO CON SCAMBIO DI NOTE DEL 5-9 GIUGNO 1995, FATTO A ROMA IL 21 DICEMBRE 2012	-	-
L'Italia in Europa e nel mondo (4)	126	126
Promozione della pace e sicurezza internazionale (4.6)	126	126
Fondi da ripartire (33)	-126	-126
Fondi di riserva e speciali (33.2)	-126	-126
LEGGE DI VARIAZIONE AL BILANCIO N. 145 DEL 2014 PROVVEDIMENTO DI ASSESTAMENTO ANNO 2014	-16.208.195	-11.878.179
Organi costituzionali, a rilevanza costituzionale e Presidenza del Consiglio dei ministri (1)	6.119	4.774
Presidenza del Consiglio dei Ministri (1.3)	6.119	4.774
Amministrazione generale e supporto alla rappresentanza generale di Governo e dello Stato sul territorio (2)	36.342	36.492
Attuazione da parte delle Prefetture - Uffici Territoriali del Governo delle missioni del Ministero dell'Interno sul territorio (2.2)	36.342	36.492
Relazioni finanziarie con le autonomie territoriali (3)	-211.396	249.249
Interventi, servizi e supporto alle autonomie territoriali (3.2)	-569	-569
Elaborazione, quantificazione, e assegnazione dei trasferimenti erariali; determinazione dei rimborsi agli enti locali anche in via peregrativa (3.3)	1.411	1.411
Federalismo (3.4)	-322.000	-97.900
Regolazioni contabili ed altri trasferimenti alle Regioni a statuto speciale (3.5)	-211.094	286.699
Concorso dello Stato al finanziamento della spesa sanitaria (3.6)	322.000	97.900
Rapporti finanziari con Enti territoriali (3.7)	-1.145	-38.293
Gestione dell'albo dei segretari comunali e provinciali (3.8)	-	-
L'Italia in Europa e nel mondo (4)	16.748	18.017
Cooperazione culturale e scientifico-tecnologica (4.3)	158	158
Cooperazione in materia culturale (4.5)	-487	-487
Integrazione europea (4.7)	3.000	3.000
Italiani nel mondo e politiche migratorie (4.8)	-	-
Partecipazione italiana alle politiche di bilancio in ambito UE (4.10)	-	-
Presenza dello Stato all'estero tramite le strutture diplomatico-consolari (4.12)	14.000	14.000
Rappresentanza all'estero e servizi ai cittadini e alle imprese (4.13)	76	500
Coordinamento dell'Amministrazione in ambito internazionale (4.14)	-	224
Comunicazione in ambito internazionale (4.15)	-	621
Difesa e sicurezza del territorio (5)	110.578	106.375
Approntamento e impiego Carabinieri per la difesa e la sicurezza (5.1)	-69.338	-70.338
Approntamento e impiego delle forze terrestri (5.2)	95.124	95.124

08/07/2015

999/660/64

## ALLEGATO B/1 SPESE - VARIAZIONI 2014 PER PROVVEDIMENTI, MISSIONE E PROGRAMMA

(MIGLIAIA DI EURO)

	COMPETENZA	CASSA
Approntamento e impiego delle forze navali (5.3)	94.708	94.655
Approntamento e impiego delle forze aeree (5.4)	-4.210	-4.210
Funzioni non direttamente collegate ai compiti di difesa militare (5.5)	-11.134	10.074
Pianificazione generale delle Forze Armate e approvvigionamenti militari (5.6)	5.428	-18.930
<b>Giustizia (6)</b>	<b>77.718</b>	<b>199.053</b>
Amministrazione penitenziaria (6.1)	18.159	37.965
Giustizia civile e penale (6.2)	56.152	151.966
Giustizia minorile (6.3)	11	5.727
Giustizia tributaria (6.5)	3.396	3.396
<b>Ordine pubblico e sicurezza (7)</b>	<b>-3.956</b>	<b>-1.583</b>
Sicurezza democratica (7.4)	332	332
Concorso della Guardia di Finanza alla sicurezza pubblica (7.5)	-12.104	-12.104
Sicurezza pubblica in ambito rurale e montano (7.6)	599	2.972
Sicurezza e controllo nei mari, nei porti e sulle coste (7.7)	-1.996	-1.996
Contrasto al crimine, tutela dell'ordine e della sicurezza pubblica (7.8)	2.789	2.789
Servizio permanente dell'Arma dei Carabinieri per la tutela dell'ordine e la sicurezza pubblica (7.9)	-	-
Pianificazione e coordinamento Forze di polizia (7.10)	6.423	6.423
<b>Soccorso civile (8)</b>	<b>16.885</b>	<b>8.257</b>
Interventi per soccorsi (8.1)	-136	6.573
Prevenzione dal rischio e soccorso pubblico (8.3)	17.358	17.358
Interventi per pubbliche calamita' (8.4)	-	-15.338
Protezione civile (8.5)	-337	-337
<b>Agricoltura, politiche agroalimentari e pesca (9)</b>	<b>7.852</b>	<b>81.705</b>
Politiche europee ed internazionali e dello sviluppo rurale (9.2)	1.562	50.830
Vigilanza, prevenzione e repressione frodi nel settore agricolo, agroalimentare, agroindustriale e forestale (9.5)	808	474
Politiche competitive, della qualita'' agroalimentare, della pesca, dell'ippica e mezzi tecnici di produzione (9.6)	5.482	30.400
<b>Energia e diversificazione delle fonti energetiche (10)</b>	<b>97</b>	<b>1.190</b>
Gestione, regolamentazione, sicurezza e infrastrutture del settore energetico (10.6)	97	1.190
<b>Competitivita' e sviluppo delle imprese (11)</b>	<b>-2.443</b>	<b>392.114</b>
Regolamentazione, incentivazione dei settori imprenditoriali, riassetto industriali, sperimentazione tecnologica, lotta alla contraffazione, tutela della proprieta' industriale. (11.5)	147	96.147
Incentivazione per lo sviluppo industriale nell'ambito delle politiche di sviluppo e coesione (11.7)	850	260.152
Incentivi alle imprese per interventi di sostegno (11.8)	-	39.255
Interventi di sostegno tramite il sistema della fiscalita' (11.9)	-3.439	-3.439

08/07/2015

999/660/65

## ALLEGATO B/1 SPESE - VARIAZIONI 2014 PER PROVVEDIMENTI, MISSIONE E PROGRAMMA

(MIGLIAIA DI EURO)

	COMPETENZA	CASSA
Regolazione dei mercati (12)	-	345
Vigilanza sui mercati e sui prodotti, promozione della concorrenza e tutela dei consumatori (12.4)	-	345
Diritto alla mobilita' (13)	-2.868	-2.766
Sviluppo e sicurezza della mobilita' stradale (13.1)	6.575	6.565
Autotrasporto ed intermodalita' (13.2)	-16	-16
Sviluppo e sicurezza del trasporto ferroviario (13.5)	-	112
Sviluppo e sicurezza della mobilita' locale (13.6)	-15.972	-15.972
Sviluppo e sicurezza della navigazione e del trasporto marittimo e per vie d'acqua interne (13.9)	6.545	6.545
Infrastrutture pubbliche e logistica (14)	4.723	207.518
Sistemi idrici, idraulici ed elettrici (14.5)	-	2.230
Opere pubbliche e infrastrutture (14.8)	-	-5.303
Sicurezza, vigilanza e regolamentazione in materia di opere pubbliche e delle costruzioni (14.9)	-	243
Opere strategiche, edilizia statale ed interventi speciali e per pubbliche calamita' (14.10)	1.077	-1.169
Sistemi stradali, autostradali, ferroviari ed intermodali (14.11)	3.647	211.517
Comunicazioni (15)	55.628	188.229
Servizi postali e telefonici (15.3)	56.000	169.072
Pianificazione, regolamentazione, vigilanza e controllo delle comunicazioni elettroniche e radiodiffusione (15.5)	-372	-382
Servizi di comunicazione elettronica e di radiodiffusione (15.8)	-	19.539
Commercio internazionale ed internazionalizzazione del sistema produttivo (16)	-	39.854
Politica commerciale in ambito internazionale (16.4)	-	39.851
Sostegno all'internazionalizzazione delle imprese e promozione del made in Italy (16.5)	-	2
Ricerca e innovazione (17)	4.505	711.392
Ricerca in materia di beni e attivita' culturali (17.4)	3.062	4.453
Ricerca nel settore dei trasporti (17.6)	132	132
Ricerca scientifica e tecnologica applicata (17.9)	178	528.968
Ricerca scientifica e tecnologica di base (17.10)	192	196
Sviluppo, innovazione e ricerca in materia di energia ed in ambito minerario ed industriale (17.14)	836	167.402
Innovazione Tecnologica e ricerca per lo sviluppo delle comunicazioni e della societa' dell'informazione (17.18)	104	114
Ricerca per il settore della sanita' pubblica (17.20)	-	10.127
Sviluppo sostenibile e tutela del territorio e dell'ambiente (18)	10.817	21.670
Prevenzione e riduzione integrata dell'inquinamento (18.3)	3.511	6.282
Sviluppo sostenibile (18.5)	6.079	6.079
Tutela e conservazione della fauna e della flora e salvaguardia della biodiversita' (18.7)	-477	3.092
Vigilanza, prevenzione e repressione in ambito ambientale (18.8)	-	600

08/07/2015

999/660/66

## ALLEGATO B/1 SPESE - VARIAZIONI 2014 PER PROVVEDIMENTI, MISSIONE E PROGRAMMA

(MIGLIAIA DI EURO)

	COMPETENZA	CASSA
Prevenzione e riduzione dell'inquinamento elettromagnetico e impatto sui sistemi di comunicazione elettronica (18.10)	18	18
Coordinamento generale, informazione ed educazione ambientale; comunicazione ambientale (18.11)	-15	-2.743
Tutela e conservazione del territorio e delle risorse idriche, trattamento e smaltimento rifiuti, bonifiche (18.12)	-19	-18
Tutela e conservazione della fauna e della flora, salvaguardia della biodiversita' e dell'ecosistema marino (18.13)	1.720	8.359
Casa e assetto urbanistico (19)	10.000	20.893
Edilizia abitativa e politiche territoriali (19.1)	10.000	10.011
Politiche abitative, urbane e territoriali (19.2)	-	10.882
Tutela della salute (20)	-213	8.695
Prevenzione e comunicazione in materia sanitaria umana e coordinamento in ambito internazionale (20.1)	42	1.081
Sanita' pubblica veterinaria, igiene e sicurezza degli alimenti (20.2)	-48	-48
Programmazione sanitaria in materia di livelli essenziali di assistenza e assistenza in materia sanitaria umana (20.3)	-493	1.524
Regolamentazione e vigilanza in materia di prodotti farmaceutici ed altri prodotti sanitari ad uso umano e di sicurezza delle cure (20.4)	-	5.852
Vigilanza, prevenzione e repressione nel settore sanitario (20.5)	285	285
Tutela e valorizzazione dei beni e attivita' culturali e paesaggistici (21)	65.399	133.051
Sostegno, valorizzazione e tutela del settore dello spettacolo (21.2)	453	18.571
Tutela dei beni archeologici (21.6)	26.470	25.167
Tutela dei beni archivistici (21.9)	12.533	12.783
Tutela dei beni librari, promozione e sostegno dal libro e dell'editoria (21.10)	11.010	12.867
Tutela delle belle arti, dell'architettura e dell' arte contemporanea; tutela e valorizzazione del paesaggio (21.12)	12.803	30.913
Valorizzazione del patrimonio culturale (21.13)	159	4.576
Coordinamento ed indirizzo per la salvaguardia del patrimonio culturale (21.14)	-56	2
Tutela del patrimonio culturale (21.15)	2.025	28.170
Istruzione scolastica (22)	71.770	221.241
Programmazione e coordinamento dell'istruzione scolastica (22.1)	417	418
Istruzione prescolastica (22.2)	10.736	45.811
Iniziative per lo sviluppo del sistema istruzione scolastica e per il diritto allo studio (22.8)	-8.741	-8.733
Istruzione primaria (22.11)	34.936	59.581
Istruzione secondaria di primo grado (22.12)	21.831	46.099
Istruzione secondaria di secondo grado (22.13)	16.728	73.320
Istruzione post-secondaria, degli adulti e livelli essenziali per l'istruzione e formazione professionale (22.15)	-1.125	-1.125
Realizzazione degli indirizzi e delle politiche in ambito territoriale in materia di istruzione (22.16)	-3.012	5.869
Istruzione universitaria (23)	11.512	12.117
Diritto allo studio nell'istruzione universitaria (23.1)	7	7
Istituti di alta cultura (23.2)	10.254	10.279

08/07/2015

999/660/67

## ALLEGATO B/1 SPESE - VARIAZIONI 2014 PER PROVVEDIMENTI, MISSIONE E PROGRAMMA

(MIGLIAIA DI EURO)

	COMPETENZA	CASSA
Sistema universitario e formazione post-universitaria (23.3)	1.251	1.831
Diritti sociali, politiche sociali e famiglia (24)	108.100	391.547
Terzo settore: associazionismo, volontariato, Onlus e formazioni sociali (24.2)	1.751	1.751
Protezione sociale per particolari categorie (24.5)	120.000	126.000
Garanzia dei diritti dei cittadini (24.6)	-3.651	-3.801
Sostegno alla famiglia (24.7)	-10.000	-10.000
Trasferimenti assistenziali a enti previdenziali, finanziamento nazionale spesa sociale, promozione e programmazione politiche sociali, monitoraggio e valutazione interventi (24.12)	-	277.597
Politiche previdenziali (25)	-28.364	-28.364
Previdenza obbligatoria e complementare, sicurezza sociale - trasferimenti agli enti ed organismi interessati (25.2)	-153.900	-153.899
Previdenza obbligatoria e complementare, assicurazioni sociali (25.3)	125.536	125.536
Politiche per il lavoro (26)	4.468	723.345
Politiche attive e passive del lavoro (26.6)	270	704.562
Politiche di regolamentazione in materia di rapporti di lavoro (26.8)	36	36
Servizi e sistemi informativi per il lavoro (26.10)	-	13.356
Servizi territoriali per il lavoro (26.11)	4.162	5.296
Servizi di comunicazione istituzionale e informazione in materia di politiche del lavoro e in materia di politiche sociali (26.12)	-	94
Immigrazione, accoglienza e garanzia dei diritti (27)	219.224	235.737
Garanzia dei diritti e interventi per lo sviluppo della coesione sociale (27.2)	259.338	249.887
Gestione flussi migratori (27.3)	87	87
Rapporti con le confessioni religiose e amministrazione del patrimonio del Fondo Edifici di Culto (27.5)	-121	-121
Flussi migratori per motivi di lavoro e politiche di integrazione sociale delle persone immigrate (27.6)	-	25.964
Rapporti con le confessioni religiose (27.7)	-40.080	-40.080
Sviluppo e riequilibrio territoriale (28)	700	250
Politiche per lo sviluppo economico ed il miglioramento istituzionale delle aree sottoutilizzate (28.4)	700	250
Politiche economico-finanziarie e di bilancio (29)	1.831.824	1.806.078
Regolazione giurisdizione e coordinamento del sistema della fiscalita' (29.1)	1.445.853	1.534.297
Prevenzione e repressione delle frodi e delle violazioni agli obblighi fiscali (29.3)	-27.547	-30.627
Regolamentazione e vigilanza sul settore finanziario (29.4)	351.383	349.189
Regolazioni contabili, restituzioni e rimborsi d'imposte (29.5)	23.146	-86.070
Analisi e programmazione economico-finanziaria (29.6)	14.623	14.622
Analisi, monitoraggio e controllo della finanza pubblica e politiche di bilancio (29.7)	13.637	13.787
Supporto all'azione di controllo, vigilanza e amministrazione generale della Ragioneria generale dello Stato sul territorio (29.8)	10.730	10.880
Turismo (31)	-14	-14

08/07/2015

999/660/68

## ALLEGATO B/1 SPESE - VARIAZIONI 2014 PER PROVVEDIMENTI, MISSIONE E PROGRAMMA

(MIGLIAIA DI EURO)

	COMPETENZA	CASSA
Sviluppo e competitivita' del turismo (31.1)	-14	-14
Servizi istituzionali e generali delle amministrazioni pubbliche (32)	34.115	49.808
Indirizzo politico (32.2)	1.253	2.769
Servizi e affari generali per le amministrazioni di competenza (32.3)	31.222	44.552
Servizi generali, formativi ed approvvigionamenti per le Amministrazioni pubbliche (32.4)	671	1.518
Rappresentanza, difesa in giudizio e consulenza legale in favore delle Amministrazioni dello Stato e degli enti autorizzati (32.5)	969	969
Fondi da ripartire (33)	80.040	1.029.662
Fondi da assegnare (33.1)	80.040	29.662
Fondi di riserva e speciali (33.2)	-	1.000.000
Debito pubblico (34)	-18.744.106	-18.744.106
Oneri per il servizio del debito statale (34.1)	-3.944.106	-3.944.106
Rimborsi del debito statale (34.2)	-14.800.000	-14.800.000
LEGGE N. 147 DEL 2014 MODIFICHE ALLA DISCIPLINA DEI REQUISITI PER LA FRUIZIONE DELLE DEROGHE RIGUARDANTI L'ACCESSO AL TRATTAMENTO PENSIONISTICO	-	-
Politiche previdenziali (25)	-31.000	-31.000
Previdenza obbligatoria e complementare, assicurazioni sociali (25.3)	-31.000	-31.000
Politiche per il lavoro (26)	31.000	31.000
Politiche attive e passive del lavoro (26.6)	31.000	31.000
LEGGE N. 155 DEL 2014 RATIFICA ED ESECUZIONE DELL'ACCORDO FRA IL GOVERNO DELLA REPUBBLICA ITALIANA E IL GOVERNO DELLA REPUBBLICA DEL SUD AFRICA IN MATERIA DI COOPERAZIONE DI POLIZIA, FATTO A CAPE TOWN IL 17 APRILE 2012	-	-
Ordine pubblico e sicurezza (7)	18	18
Contrasto al crimine, tutela dell'ordine e della sicurezza pubblica (7.8)	17	17
Pianificazione e coordinamento Forze di polizia (7.10)	1	1
Fondi da ripartire (33)	-18	-18
Fondi di riserva e speciali (33.2)	-18	-18
LEGGE N. 167 DEL 2014 RATIFICA ED ESECUZIONE DELL'ACCORDO TRA IL GOVERNO DELLA REPUBBLICA ITALIANA E IL CONGRESSO DI STATO DELLA REPUBBLICA DI SAN MARINO SULLA COOPERAZIONE PER LA PREVENZIONE E LA REPRESSIONE DELLA CRIMINALITA', FATTO A ROMA 29 FEBBRAIO 2012	-	-
Ordine pubblico e sicurezza (7)	17	17
Contrasto al crimine, tutela dell'ordine e della sicurezza pubblica (7.8)	17	17
Pianificazione e coordinamento Forze di polizia (7.10)	1	1
Fondi da ripartire (33)	-17	-17
Fondi di riserva e speciali (33.2)	-17	-17
LEGGE N. 174 DEL 2014 RATIFICA ED ESECUZIONE DEL PROTOCOLLO DI MODIFICA DELLA CONVENZIONE RELATIVA AI TRASPORTI INTERNAZIONALI PER FERROVIA DEL 9 MAGGIO 1980, FATTO A VILNIUS IL 3 GIUGNO 1999	-	-



08/07/2015

999/660/69

## ALLEGATO B/1 SPESE - VARIAZIONI 2014 PER PROVVEDIMENTI, MISSIONE E PROGRAMMA

(MIGLIAIA DI EURO)

	COMPETENZA	CASSA
Diritto alla mobilita' (13)	135	135
Sviluppo e sicurezza del trasporto ferroviario (13.5)	135	135
Fondi da ripartire (33)	-135	-135
Fondi di riserva e speciali (33.2)	-135	-135
LEGGES N. 179 DEL 2014 ACCORDO INTERNAZIONALE DI COOPERAZIONE TRA IL GOVERNO DELLA REPUBBLICA ITALIANA ED IL GOVERNO DELLA REPUBBLICA DI ESTONIA SULLA LOTTA CONTRO LA CRIMINALITÀ ORGANIZZATA, IL TERRORISMO ED IL TRAFFICO ILLECITO DI STUPEFACENTI FATTA A TALLIN L' 8 SETTEMBRE 2009	-	-
Ordine pubblico e sicurezza (7)	123	123
Contrasto al crimine, tutela dell'ordine e della sicurezza pubblica (7.8)	115	115
Pianificazione e coordinamento Forze di polizia (7.10)	8	8
Fondi da ripartire (33)	-123	-123
Fondi di riserva e speciali (33.2)	-123	-123
LEGGES N. 182 DEL 2014 RATIFICA PROTOCOLLO AGGIUNTIVO (N.2) ALL'ACCORDO SULLA SEDE TRA IL GOVERNO ITALIANO E L'ISTITUTO UNIVERSITARIO EUROPEO, CON ALLEGATO, FATTO A ROMA IL 22 GIUGNO 2011	-	-
Infrastrutture pubbliche e logistica (14)	30	30
Opere strategiche, edilizia statale ed interventi speciali e per pubbliche calamita' (14.10)	30	30
Fondi da ripartire (33)	-30	-30
Fondi di riserva e speciali (33.2)	-30	-30
DECRETO LEGGE N. 185 DEL 2014 DISPOSIZIONI URGENTI IN MATERIA DI PROROGA DEI TERMINI DI PAGAMENTO IMU PER I TERRENI AGRICOLI MONTANI E DI INTERVENTI DI REGOLAZIONE CONTABILE DI FINE ESERCIZIO FINANZIARIO	25.000	25.000
Soccorso civile (8)	56.000	56.000
Protezione civile (8.5)	56.000	56.000
Istruzione scolastica (22)	64.051	64.051
Istruzione prescolastica (22.2)	42.195	42.195
Istruzione primaria (22.11)	3.937	3.937
Istruzione secondaria di primo grado (22.12)	1.278	1.278
Istruzione secondaria di secondo grado (22.13)	16.640	16.640
Fondi da ripartire (33)	-95.051	-95.051
Fondi da assegnare (33.1)	-95.051	-95.051
LEGGES N. 186 DEL 2014 DISPOSIZIONI IN MATERIA DI EMERSIONE E RIENTRO DI CAPITALI DETENUTI ALL'ESTERO NONCHÈ PER IL POTENZIAMENTO DELLA LOTTA ALL'EVASIONE FISCALE. DISPOSIZIONI IN MATERIA DI AUTORICICLAGGIO.	-	-
Politiche economico-finanziarie e di bilancio (29)	-	-
Regolazione giurisdizione e coordinamento del sistema della fiscalita' (29.1)	4.500	-
Analisi, monitoraggio e controllo della finanza pubblica e politiche di bilancio (29.7)	-4.500	-

08/07/2015

999/660/70

## ALLEGATO B/1 SPESE - VARIAZIONI 2014 PER PROVVEDIMENTI, MISSIONE E PROGRAMMA

(MIGLIAIA DI EURO)

	COMPETENZA	CASSA
LEGGE DI STABILITA' N. 190 DEL 2014 DISPOSTIONI PER LA FORMAZIONE DEL BILANCIO ANNUALE E PLURIENNALE DELLO STATO (LEGGE DI STABILITA' 2015)	-370.707	-370.706
ARTICOLO 1	-370.707	-370.706
Organi costituzionali, a rilevanza costituzionale e Presidenza del Consiglio dei ministri (1)	-6.675	-6.675
Organi a rilevanza costituzionale (1.2)	-2.407	-2.407
Presidenza del Consiglio dei Ministri (1.3)	-4.268	-4.268
Amministrazione generale e supporto alla rappresentanza generale di Governo e dello Stato sul territorio (2)	-220	-220
Attuazione da parte delle Prefetture - Uffici Territoriali del Governo delle missioni del Ministero dell'Interno sul territorio (2.2)	-211	-211
Supporto alla rappresentanza generale di Governo e dello Stato sul territorio e amministrazione generale sul territorio (2.3)	-10	-10
Relazioni finanziarie con le autonomie territoriali (3)	-312.760	-312.760
Erogazioni a Enti territoriali per interventi di settore (3.1)	-310.000	-310.000
Interventi, servizi e supporto alle autonomie territoriali (3.2)	-72	-72
Elaborazione, quantificazione, e assegnazione dei trasferimenti erariali; determinazione dei rimborsi agli enti locali anche in via perequativa (3.3)	-413	-413
Regolazioni contabili ed altri trasferimenti alle Regioni a statuto speciale (3.5)	-218	-218
Concorso dello Stato al finanziamento della spesa sanitaria (3.6)	-1.344	-1.344
Rapporti finanziari con Enti territoriali (3.7)	-416	-416
Gestione dell'albo dei segretari comunali e provinciali (3.8)	-297	-297
L'Italia in Europa e nel mondo (4)	-9.097	-9.097
Protocollo internazionale (4.1)	-45	-45
Cooperazione allo sviluppo (4.2)	-4.226	-4.226
Cooperazione economica e relazioni internazionali (4.4)	-104	-104
Promozione della pace e sicurezza internazionale (4.6)	-193	-193
Integrazione europea (4.7)	-281	-281
Italiani nel mondo e politiche migratorie (4.8)	-499	-499
Promozione del sistema Paese (4.9)	-895	-895
Partecipazione italiana alle politiche di bilancio in ambito UE (4.10)	-83	-83
Politica economica e finanziaria in ambito internazionale (4.11)	-29	-29
Presenza dello Stato all'estero tramite le strutture diplomatico-consolari (4.12)	-2.008	-2.008
Rappresentanza all'estero e servizi ai cittadini e alle imprese (4.13)	-300	-300
Coordinamento dell'Amministrazione in ambito internazionale (4.14)	-60	-60
Comunicazione in ambito internazionale (4.15)	-373	-373
Difesa e sicurezza del territorio (5)	-24.757	-24.757
Approntamento e impiego Carabinieri per la difesa e la sicurezza (5.1)	-3.429	-3.429
Approntamento e impiego delle forze terrestri (5.2)	-2.650	-2.650

08/07/2015

999/660/71

## ALLEGATO B/1 SPESE - VARIAZIONI 2014 PER PROVVEDIMENTI, MISSIONE E PROGRAMMA

(MIGLIAIA DI EURO)

	COMPETENZA	CASSA
Approntamento e impiego delle forze navali (5.3)	-1.195	-1.195
Approntamento e impiego delle forze aeree (5.4)	-1.685	-1.685
Funzioni non direttamente collegate ai compiti di difesa militare (5.5)	-2.040	-2.040
Pianificazione generale delle Forze Armate e approvvigionamenti militari (5.6)	-13.710	-13.710
Missioni militari di pace (5.8)	-48	-48
<b>Giustizia (6)</b>	<b>-19.531</b>	<b>-19.531</b>
Amministrazione penitenziaria (6.1)	-6.647	-6.647
Giustizia civile e penale (6.2)	-11.850	-11.850
Giustizia minorile (6.3)	-583	-583
Giustizia tributaria (6.5)	-450	-450
<b>Ordine pubblico e sicurezza (7)</b>	<b>-14.470</b>	<b>-14.470</b>
Sicurezza democratica (7.4)	-1.803	-1.803
Concorso della Guardia di Finanza alla sicurezza pubblica (7.5)	-1.326	-1.326
Sicurezza pubblica in ambito rurale e montano (7.6)	-177	-177
Sicurezza e controllo nei mari, nei porti e sulle coste (7.7)	-1.419	-1.419
Contrasto al crimine, tutela dell'ordine e della sicurezza pubblica (7.8)	-5.007	-5.007
Servizio permanente dell'Arma dei Carabinieri per la tutela dell'ordine e la sicurezza pubblica (7.9)	-948	-948
Pianificazione e coordinamento Forze di polizia (7.10)	-3.790	-3.790
<b>Soccorso civile (8)</b>	<b>-9.024</b>	<b>-9.024</b>
Interventi per soccorsi (8.1)	-244	-244
Gestione del sistema nazionale di difesa civile (8.2)	-122	-122
Prevenzione dal rischio e soccorso pubblico (8.3)	-4.697	-4.697
Protezione civile (8.5)	-3.962	-3.962
<b>Agricoltura, politiche agroalimentari e pesca (9)</b>	<b>-8.351</b>	<b>-8.351</b>
Politiche europee ed internazionali e dello sviluppo rurale (9.2)	-2.143	-2.143
Sostegno al settore agricolo (9.3)	-4.416	-4.416
Vigilanza, prevenzione e repressione frodi nel settore agricolo, agroalimentare, agroindustriale e forestale (9.5)	-40	-40
Politiche competitive, della qualita' agroalimentare, della pesca, dell'ippica e mezzi tecnici di produzione (9.6)	-1.753	-1.753
<b>Energia e diversificazione delle fonti energetiche (10)</b>	<b>-17</b>	<b>-17</b>
Gestione, regolamentazione, sicurezza e infrastrutture del settore energetico (10.6)	-17	-17
<b>Competitivita' e sviluppo delle imprese (11)</b>	<b>-64.104</b>	<b>-64.104</b>
Regolamentazione, incentivazione dei settori imprenditoriali, riassetto industriali, sperimentazione tecnologica, lotta alla contraffazione, tutela della proprieta' industriale. (11.5)	-1.527	-1.527
Promozione, coordinamento, sostegno e vigilanza del movimento cooperativo (11.6)	-77	-77

08/07/2015

999/660/72

## ALLEGATO B/1 SPESE - VARIAZIONI 2014 PER PROVVEDIMENTI, MISSIONE E PROGRAMMA

(MIGLIAIA DI EURO)

	COMPETENZA	CASSA
Incentivazione per lo sviluppo industriale nell'ambito delle politiche di sviluppo e coesione (11.7)	-14.644	-14.644
Interventi di sostegno tramite il sistema della fiscalita' (11.9)	-47.856	-47.856
Regolazione dei mercati (12)	-55	-55
Vigilanza sui mercati e sui prodotti, promozione della concorrenza e tutela dei consumatori (12.4)	-55	-55
Diritto alla mobilita' (13)	-76.657	-76.657
Sviluppo e sicurezza della mobilita' stradale (13.1)	-2.114	-2.114
Autotrasporto ed intermodalita' (13.2)	-3.095	-3.095
Sviluppo e sicurezza del trasporto aereo (13.4)	-1.470	-1.470
Sviluppo e sicurezza del trasporto ferroviario (13.5)	-9	-9
Sviluppo e sicurezza della mobilita' locale (13.6)	-267	-267
Sostegno allo sviluppo del trasporto (13.8)	-65.904	-65.904
Sviluppo e sicurezza della navigazione e del trasporto marittimo e per vie d'acqua interne (13.9)	-3.797	-3.797
Infrastrutture pubbliche e logistica (14)	-49.614	-49.614
Sistemi idrici, idraulici ed elettrici (14.5)	-180	-180
Opere pubbliche e infrastrutture (14.8)	-63	-63
Sicurezza, vigilanza e regolamentazione in materia di opere pubbliche e delle costruzioni (14.9)	-23	-23
Opere strategiche, edilizia statale ed interventi speciali e per pubbliche calamita' (14.10)	-17.606	-17.606
Sistemi stradali, autostradali, ferroviari ed intermodali (14.11)	-31.742	-31.742
Comunicazioni (15)	528.124	528.124
Servizi postali e telefonici (15.3)	535.000	535.000
Sostegno all'editoria (15.4)	-5.137	-5.137
Pianificazione, regolamentazione, vigilanza e controllo delle comunicazioni elettroniche e radiodiffusione (15.5)	-261	-261
Regolamentazione e vigilanza del settore postale (15.7)	-28	-28
Servizi di comunicazione elettronica e di radiodiffusione (15.8)	-1.449	-1.449
Commercio internazionale ed internazionalizzazione del sistema produttivo (16)	-2.374	-2.374
Politica commerciale in ambito internazionale (16.4)	-21	-21
Sostegno all'internazionalizzazione delle imprese e promozione del made in Italy (16.5)	-2.353	-2.353
Sviluppo sostenibile e tutela del territorio e dell'ambiente (18)	-5.223	-5.223
Prevenzione e riduzione integrata dell'inquinamento (18.3)	-88	-88
Sviluppo sostenibile (18.5)	-389	-389
Tutela e conservazione della fauna e della flora e salvaguardia della biodiversita' (18.7)	-433	-433
Prevenzione e riduzione dell'inquinamento elettromagnetico e impatto sui sistemi di comunicazione elettronica (18.10)	-6	-6
Coordinamento generale, informazione ed educazione ambientale; comunicazione ambientale (18.11)	-362	-362
Tutela e conservazione del territorio e delle risorse idriche, trattamento e smaltimento rifiuti, bonifiche (18.12)	-3.304	-3.304

08/07/2015

999/660/73

## ALLEGATO B/1 SPESE - VARIAZIONI 2014 PER PROVVEDIMENTI, MISSIONE E PROGRAMMA

(MIGLIAIA DI EURO)

	COMPETENZA	CASSA
Tutela e conservazione della fauna e della flora, salvaguardia della biodiversita' e dell'ecosistema marino (18.13)	-620	-620
Sostegno allo sviluppo sostenibile (18.14)	-22	-22
Casa e assetto urbanistico (19)	-143	-143
Politiche abitative, urbane e territoriali (19.2)	-143	-143
Tutela della salute (20)	-2.630	-2.630
Prevenzione e comunicazione in materia sanitaria umana e coordinamento in ambito internazionale (20.1)	-1.051	-1.051
Sanita' pubblica veterinaria, igiene e sicurezza degli alimenti (20.2)	-688	-688
Programmazione sanitaria in materia di livelli essenziali di assistenza e assistenza in materia sanitaria umana (20.3)	-750	-750
Regolamentazione e vigilanza in materia di prodotti farmaceutici ed altri prodotti sanitari ad uso umano e di sicurezza delle cure (20.4)	-91	-91
Vigilanza, prevenzione e repressione nel settore sanitario (20.5)	-51	-51
Tutela e valorizzazione dei beni e attivita' culturali e paesaggistici (21)	-7.342	-7.342
Sostegno, valorizzazione e tutela del settore dello spettacolo (21.2)	-369	-369
Vigilanza, prevenzione e repressione in materia di patrimonio culturale (21.5)	-27	-27
Tutela dei beni archeologici (21.6)	-64	-64
Tutela dei beni archivistici (21.9)	-84	-84
Tutela dei beni librari, promozione e sostegno del libro e dell'editoria (21.10)	-1.008	-1.008
Tutela delle belle arti, dell'architettura e dell' arte contemporanea; tutela e valorizzazione del paesaggio (21.12)	-523	-523
Valorizzazione del patrimonio culturale (21.13)	-150	-150
Coordinamento ed indirizzo per la salvaguardia del patrimonio culturale (21.14)	-19	-19
Tutela del patrimonio culturale (21.15)	-5.097	-5.097
Istruzione scolastica (22)	-575	-575
Sostegno all'istruzione (22.10)	-575	-575
Diritti sociali, politiche sociali e famiglia (24)	-5.189	-5.189
Terzo settore: associazionismo, volontariato, Onlus e formazioni sociali (24.2)	-15	-15
Lotta alle dipendenze (24.4)	-250	-250
Protezione sociale per particolari categorie (24.5)	-753	-753
Garanzia dei diritti dei cittadini (24.6)	-378	-378
Sostegno alla famiglia (24.7)	-802	-802
Promozione e garanzia dei diritti e delle pari opportunita' (24.8)	-758	-758
Trasferimenti assistenziali a enti previdenziali, finanziamento nazionale spesa sociale, promozione e programmazione politiche sociali, monitoraggio e valutazione interventi (24.12)	-2.233	-2.233
Politiche previdenziali (25)	-2.243	-2.243
Previdenza obbligatoria e complementare, sicurezza sociale - trasferimenti agli enti ed organismi interessati (25.2)	-2.240	-2.240
Previdenza obbligatoria e complementare, assicurazioni sociali (25.3)	-3	-3

06/07/2015

999/660/74

## ALLEGATO B/1 SPESE - VARIAZIONI 2014 PER PROVVEDIMENTI, MISSIONE E PROGRAMMA

(MIGLIAIA DI EURO)

	COMPETENZA	CASSA
Politiche per il lavoro (26)	-2.329	-2.329
Politiche attive e passive del lavoro (26.6)	-1.772	-1.772
Coordinamento e integrazione delle politiche del lavoro e delle politiche sociali, innovazione e coordinamento amministrativo (26.7)	-1	-1
Politiche di regolamentazione in materia di rapporti di lavoro (26.8)	-136	-136
Programmazione e coordinamento della vigilanza in materia di prevenzione e osservanza delle norme di legislazione sociale e del lavoro (26.9)	-92	-92
Servizi e sistemi informativi per il lavoro (26.10)	-235	-235
Servizi territoriali per il lavoro (26.11)	-91	-91
Servizi di comunicazione istituzionale e informazione in materia di politiche del lavoro e in materia di politiche sociali (26.12)	-1	-1
Immigrazione, accoglienza e garanzia dei diritti (27)	-2.404	-2.404
Garanzia dei diritti e interventi per lo sviluppo della coesione sociale (27.2)	-2.278	-2.278
Gestione flussi migratori (27.3)	-122	-122
Rapporti con le confessioni religiose e amministrazione del patrimonio del Fondo Edifici di Culto (27.5)	-2	-2
Flussi migratori per motivi di lavoro e politiche di integrazione sociale dalle persone immigrate (27.6)	-2	-2
Sviluppo e riequilibrio territoriale (28)	-125	-125
Politiche per lo sviluppo economico ed il miglioramento istituzionale dalle aree sottoutilizzate (28.4)	-125	-125
Politiche economico-finanziarie e di bilancio (29)	-74.151	-74.151
Regolazione giurisdizione e coordinamento del sistema della fiscalita' (29.1)	-54.827	-54.827
Prevenzione e repressione delle frodi e delle violazioni agli obblighi fiscali (29.3)	-4.156	-4.156
Regolamentazione e vigilanza sul settore finanziario (29.4)	-128	-128
Regolazioni contabili, restituzioni e rimborsi d'imposte (29.5)	-13.820	-13.820
Analisi e programmazione economico-finanziaria (29.6)	-421	-421
Analisi, monitoraggio e controllo della finanza pubblica e politiche di bilancio (29.7)	-755	-755
Supporto all'azione di controllo, vigilanza e amministrazione generale della Ragioneria generale dello Stato sul territorio (29.8)	-44	-44
Giovani e sport (30)	-247	-247
Incentivazione e sostegno alla gioventu' (30.2)	-247	-247
Turismo (31)	-452	-452
Sviluppo e competitivita' del turismo (31.1)	-452	-452
Servizi istituzionali e generali delle amministrazioni pubbliche (32)	-8.140	-8.140
Indirizzo politico (32.2)	-325	-325
Servizi e affari generali per le amministrazioni di competenza (32.3)	-3.271	-3.271
Servizi generali, formativi ed approvvigionamenti per le Amministrazioni pubbliche (32.4)	-4.431	-4.431
Rappresentanza, difesa in giudizio e consulenza legale in favore delle Amministrazioni dello Stato e degli enti autorizzati (32.5)	-114	-114

08/07/2015

999/660/75

## ALLEGATO B/1 SPESE - VARIAZIONI 2014 PER PROVVEDIMENTI, MISSIONE E PROGRAMMA

(MIGLIAIA DI EURO)

	COMPETENZA	CASSA
Fondi da ripartire (33)	-189.931	-189.931
Fondi da assegnare (33.1)	-185.185	-185.185
Fondi di riserva e speciali (33.2)	-4.745	-4.745
TOTALE COMPLESSIVO	22.565.192	26.699.660

08/07/2015

999/661/1

## ALLEGATO B/2 SPESE - VARIAZIONI 2014 PER TITOLI, CATEGORIE E PROVVEDIMENTI

(MIGLIAIA DI EURO)

	COMPETENZA	CASSA
TITOLO I - SPESE CORRENTI	8.368.299	8.068.783
REDDITI DA LAVORO DIPENDENTE	1.699.955	1.878.022
LEGGE N. 385 DEL 1978 FONDO STRAORDINARIO - ESPOSTO IN TABELLA C	-2.008	-2.008
LEGGE N. 183 DEL 1987 COORDINAMENTO DELLE POLITICHE RIGUARDANTI L'APPARTENENZA DELL'ITALIA ALLE COMUNITA' EUROPEE ED ADEGUAMENTO DELL'ORDINAMENTO INTERNO AGLI ATTI NORMATIVI COMUNITARI	555	555
LEGGE N. 94 DEL 1997 MODIFICHE ALLA LEGGE 5 AGOSTO 1978, N. 468, E SUCCESSIVE MODIFICAZIONI E INTEGRAZIONI, RECANTE NORME DI CONTABILITA' GENERALE DELLO STATO IN MATERIA DI BILANCIO. DELEGA AL GOVERNO PER L'INDIVIDUAZIONE DELLE UNITA' PREVISIONALI DI BASE DEL BILANCIO DELLO STATO	160.702	199.839
DECRETO DEL PRESIDENTE DELLA REPUBBLICA N. 469 DEL 1999 REGOLAMENTO RECANTE NORME DI SEMPLIFICAZIONE DEL PROCEDIMENTO PER IL VERSAMENTO DI SOMME ALL'ENTRATA E LA RIASSEGNAZIONE ALLE UNITA' PREVISIONALI DI BASE PER LA SPESA DEL BILANCIO DELLO STATO, CON PARTICOLARE RIFERIMENTO AI FINANZIAMENTI DELL'UNIONE EUROPEA, AI SENSI DELL'ARTICOLO 20, COMMA 8, DELLA LEGGE 15 MARZO 1997, N. 59.	1.410.238	1.410.238
ARTICOLO 2	1.410.238	1.410.238
LEGGE FINANZIARIA N. 350 DEL 2003 DISPOSIZIONI PER LA FORMAZIONE DEL BILANCIO ANNUALE E PLURIENNALE DELLO STATO (LEGGE FINANZIARIA 2004).	46.722	46.722
ARTICOLO 3	46.722	46.722
LEGGE FINANZIARIA N. 191 DEL 2009 DISPOSIZIONI PER LA FORMAZIONE DEL BILANCIO ANNUALE E PLURIENNALE DELLO STATO (LEGGE FINANZIARIA 2010)	9.197	9.197
ARTICOLO 2	9.197	9.197
LEGGE N. 196 DEL 2009 LEGGE DI CONTABILITA' E FINANZA PUBBLICA	28.343	222.951
ARTICOLO 26	23.584	23.584
ARTICOLO 27	1.758	1.758
ARTICOLO 28	3.000	3.000
ARTICOLO 29	-	199.780
DECRETO LEGGE N. 16 DEL 2012 DISPOSIZIONI URGENTI IN MATERIA DI SEMPLIFICAZIONI TRIBUTARIE, DI EFFICIENTAMENTO E POTENZIAMENTO DELLE PROCEDURE DI ACCERTAMENTO	-	-
ARTICOLO 12	-	-
DECRETO LEGGE N. 145 DEL 2013 INTERVENTI URGENTI DI AVVIO DEL PIANO "DESTINAZIONE ITALIA", PER IL CONTENIMENTO DELLE TARIFFE ELETTRICHE E DEL GAS, PER LA RIDUZIONE DEI PRMI RC-AUTO, PER L'INTERNAZIONALIZZAZIONE, LO SVILUPPO E LA DIGITALIZZAZIONE DELLE IMPRESE, NONCHÉ MISURE PER LA REALIZZAZIONE DI OPERE PUBBLICHE ED EXPO 2015	4.693	4.693
LEGGE DI STABILITA' N. 147 DEL 2013 DISPOSIZIONI PER LA FORMAZIONE DEL BILANCIO ANNUALE E PLURIENNALE DELLO STATO (LEGGE DI STABILITA' 2013)	16	16
ARTICOLO 1	16	16
LEGGE DI BILANCIO N. 148 DEL 2013 BILANCIO DI PREVISIONE DELLO STATO PER L'ANNO FINANZIARIO 2014 E BILANCIO PLURIENNALE PER IL TRIENNIO 2014-2016.	47.438	38.668
ARTICOLO 2	52.314	52.314
ARTICOLO 6	-600	-600
ARTICOLO 8	-100	-
ARTICOLO 11	89	89
ARTICOLO 17	-4.264	-13.135



## ALLEGATO B/2 SPESE - VARIAZIONI 2014 PER TITOLI, CATEGORIE E PROVVEDIMENTI

(MIGLIAIA DI EURO)

	COMPETENZA	CASSA
DECRETO LEGGE N. 2 DEL 2014 PROROGA DELLE MISSIONI INTERNAZIONALI DELLE FORZE ARMATE E DI POLIZIA, INIZIATIVE DI COOPERAZIONE ALLO SVILUPPO E SOSTEGNO AI PROCESSI DI RICOSTRUZIONE E PARTECIPAZIONE ALLE INIZIATIVE DELLE ORGANIZZAZIONI INTERNAZIONALI PER IL CONSOLIDAMENTO DEI PROCESSI DI PACE E DI STABILIZZAZIONE	1.184	1.184
DECRETO LEGGE N. 4 DEL 2014 DISPOSIZIONI URGENTI IN MATERIA DI EMERSIONE E RIENTRO DI CAPITALI DETTENUTI ALL'ESTERO, NONCHE ALTRE DISPOSIZIONI URGENTI IN MATERIA TRIBUTARIA E CONTRIBUTIVA E DI RINVIO DI TERMINI RELATIVI AD ADEMPIMENTI TRIBUTARI E CONTRIBUTIVI.	-13.554	-13.554
DECRETO LEGGE N. 66 DEL 2014 MISURE URGENTI PER LA COMPETITIVITÀ E LA GIUSTIZIA SOCIALE	-10.920	-10.918
ARTICOLO 36	67	67
DECRETO LEGGE N. 83 DEL 2014 D.L. MIBAC	1.036	1.036
DECRETO LEGGE N. 90 DEL 2014 MISURE URGENTI PER LA SEMPLIFICAZIONE E LA TRASPARENZA AMMINISTRATIVA E PER L'EFFICIENZA DEGLI UFFICI GIUDIZIARI	-14.131	-14.131
DECRETO LEGGE N. 109 DEL 2014 PROROGA DELLE MISSIONI INTERNAZIONALI DELLE FORZE ARMATE E DI POLIZIA, INIZIATIVE DI COOPERAZIONE ALLO SVILUPPO E SOSTEGNO AI PROCESSI DI RICOSTRUZIONE E PARTECIPAZIONE ALLE INIZIATIVE DELLE ORGANIZZAZIONI INTERNAZIONALI PER IL CONSOLIDAMENTO DEI PROCESSI DI PACE E DI STABILIZZAZIONE, NONCHE' DISPOSIZIONI PER IL RINNOVO DEI COMITATI DEGLI ITALIANI ALL'ESTERO.	7	7
DECRETO LEGGE N. 119 DEL 2014 MISURE PER ADEGUARE LA DISCIPLINA IN MATERIA DI SICUREZZA IN OCCASIONE DI MANIFESTAZIONI SPORTIVE NONCHE' PER IL FINANZIAMENTO DI ATTIVITÀ E LA PROROGA DI TERMINI DI COMPETENZA DEL MINISTERO DELL'INTERNO.	391	391
LEGGE DI VARIAZIONE AL BILANCIO N. 145 DEL 2014 PROVVEDIMENTO DI ASSESTAMENTO ANNO 2014	64.066	17.156
DECRETO LEGGE N. 185 DEL 2014 DISPOSIZIONI URGENTI IN MATERIA DI PROROGA DEI TERMINI DI PAGAMENTO IMU PER I TERRENI AGRICOLI MONTANI E DI INTERVENTI DI REGOLAZIONE CONTABILE DI FINE ESERCIZIO FINANZIARIO	-19.768	-19.768
LEGGE DI STABILITÀ N. 190 DEL 2014 DISPOSIZIONI PER LA FORMAZIONE DEL BILANCIO ANNUALE E PLURIENNALE DELLO STATO (LEGGE DI STABILITÀ 2015)	-14.252	-14.252
ARTICOLO 1	-14.252	-14.252
CONSUMI INTERMEDI	1.887.879	2.594.598
REGIO DECRETO N. 1978 DEL 1926 PROVENTI PER ESAMI TECNICI, VERIFICHE, PROVE, ECC. EFFETTUATI DALL'ISTITUTO, DALLA SCUOLA SUPERIORE DI SPECIALIZZAZIONE IN T L C, PER CONTO A FAVORE DI SERVIZI.	-	2
LEGGE N. 633 DEL 1941 PROTEZIONE DEL DIRITTO D'AUTORE E DI ALTRI DIRITTI CONNESSI AL SUO ESERCIZIO	-	-
LEGGE N. 189 DEL 1959 ORDINAMENTO DEL CORPO DELLA GUARDIA DI FINANZA	-	-
LEGGE N. 836 DEL 1973 TRATTAMENTO ECONOMICO DI MISSIONE E DI TRASFERIMENTO DEI DIPENDENTI STATALI	-	-
LEGGE N. 831 DEL 1986 DISPOSIZIONI PER LA REALIZZAZIONE DI UN PROGRAMMA DI INTERVENTI PER L'ADEGUAMENTO ALLE ESIGENZE OPERATIVE DELLE INFRASTRUTTURE DEL CORPO DELLA GUARDIA DI FINANZA	-	-
ARTICOLO 9	-	-
LEGGE N. 183 DEL 1987 COORDINAMENTO DELLE POLITICHE RIGUARDANTI L'APPARTENENZA DELL'ITALIA ALLE COMUNITA' EUROPEE ED ADEGUAMENTO DELL'ORDINAMENTO INTERNO AGLI ATTI NORMATIVI COMUNITARI	460	460
LEGGE N. 94 DEL 1997 MODIFICHE ALLA LEGGE 5 AGOSTO 1978, N. 468, E SUCCESSIVE MODIFICAZIONI E INTEGRAZIONI, RECANTE NORME DI CONTABILITÀ GENERALE DELLO STATO IN MATERIA DI BILANCIO. DELEGA AL GOVERNO PER L'INDIVIDUAZIONE DELLE UNITA' PREVISIONALI DI BASE DEL BILANCIO DELLO STATO	647.085	863.923

08/07/2015

999/661/3

## ALLEGATO B/2 SPESE - VARIAZIONI 2014 PER TITOLI, CATEGORIE E PROVVEDIMENTI

(MIGLIAIA DI EURO)

	COMPETENZA	CASSA
LEGGE N. 449 DEL 1997 MISURE PER LA STABILIZZAZIONE DELLA FINANZA PUBBLICA.	5.008	5.008
DECRETO DEL PRESIDENTE DELLA REPUBBLICA N. 469 DEL 1999 REGOLAMENTO RECANTE NORME DI SEMPLIFICAZIONE DEL PROCEDIMENTO PER IL VERSAMENTO DI SOMME ALL'ENTRATA E LA RIASSEGNAZIONE ALLE UNITA' PREVISIONALI DI BASE PER LA SPESA DEL BILANCIO DELLO STATO, CON PARTICOLARE RIFERIMENTO AI FINANZIAMENTI DELL'UNIONE EUROPEA, AI SENSI DELL'ARTICOLO 20, COMMA 8, DELLA LEGGE 15 MARZO 1997, N. 59.	608.181	608.181
ARTICOLO 2	608.181	608.181
LEGGE FINANZIARIA N. 350 DEL 2003 DISPOSIZIONI PER LA FORMAZIONE DEL BILANCIO ANNUALE E PLURIENNALE DELLO STATO (LEGGE FINANZIARIA 2004).	13.847	13.847
ARTICOLO 3	13.847	13.847
LEGGE FINANZIARIA N. 244 DEL 2007 DISPOSIZIONI PER LA FORMAZIONE DEL BILANCIO ANNUALE E PLURIENNALE DELLO STATO (LEGGE FINANZIARIA 2007)	788	788
ARTICOLO 2	788	788
DECRETO LEGISLATIVO N. 81 DEL 2008 ATTUAZIONE DELL'ARTICOLO 1 DELLA LEGGE 3 AGOSTO 2007, N. 123, IN MATERIA DI TUTELA DELLA SALUTE E DELLA SICUREZZA NEI LUOGHI DI LAVORO.	-	-
LEGGE N. 196 DEL 2009 LEGGE DI CONTABILITÀ E FINANZA PUBBLICA	290.207	491.135
ARTICOLO 26	76.012	76.012
ARTICOLO 27	162.181	162.181
ARTICOLO 28	80.334	80.334
ARTICOLO 29	-	198.907
ARTICOLO 33	-28.319	-28.389
DECRETO LEGGE N. 16 DEL 2012 DISPOSIZIONI URGENTI IN MATERIA DI SEMPLIFICAZIONI TRIBUTARIE, DI EFFICIENTAMENTO E POTENZIAMENTO DELLE PROCEDURE DI ACCERTAMENTO	-	-
ARTICOLO 12	-	-
DECRETO LEGGE N. 136 DEL 2013 DISPOSIZIONI URGENTI DIRETTE A FRONTEGGIARE EMERGENZE AMBIENTALI E INDUSTRIALI ED A FAVORIRE LO SVILUPPO DELLE AREE INTERESSATE.	-450	-450
LEGGE DI STABILITÀ N. 147 DEL 2013 DISPOSIZIONI PER LA FORMAZIONE DEL BILANCIO ANNUALE E PLURIENNALE DELLO STATO (LEGGE DI STABILITÀ 2013)	-1.077	-1.077
ARTICOLO 1	-1.077	-1.077
LEGGE DI BILANCIO N. 148 DEL 2013 BILANCIO DI PREVISIONE DELLO STATO PER L'ANNO FINANZIARIO 2014 E BILANCIO PLURIENNALE PER IL TRIENNIO 2014-2016.	182.244	188.308
ARTICOLO 2	182.493	183.280
ARTICOLO 6	3.411	3.411
ARTICOLO 8	-5.278	-
ARTICOLO 11	-149	-149
ARTICOLO 13	-175	-175
ARTICOLO 17	-	-
DECRETO LEGGE N. 150 DEL 2013 PROROGA TERMINI	1.200	1.200
DECRETO LEGGE N. 2 DEL 2014 PROROGA DELLE MISSIONI INTERNAZIONALI DELLE FORZE ARMATE E DI POLIZIA, INIZIATIVE DI COOPERAZIONE ALLO SVILUPPO E SOSTEGNO AI PROCESSI DI RICOSTRUZIONE E PARTECIPAZIONE ALLE INIZIATIVE DELLE ORGANIZZAZIONI INTERNAZIONALI PER IL CONSOLIDAMENTO DEI PROCESSI DI PACE E DI STABILIZZAZIONE	38.886	38.886

## ALLEGATO B/2 SPESE - VARIAZIONI 2014 PER TITOLI, CATEGORIE E PROVVEDIMENTI

(MIGLIAIA DI EURO)

	COMPETENZA	CASSA
DECRETO LEGGE N. 4 DEL 2014 DISPOSIZIONI URGENTI IN MATERIA DI EMERSIONE E RIENTRO DI CAPITALI DETENUTI ALL'ESTERO, NONCHE ALTRE DISPOSIZIONI URGENTI IN MATERIA TRIBUTARIA E CONTRIBUTIVA E DI RINVIO DI TERMINI RELATIVI AD ADEMPIMENTI TRIBUTARI E CONTRIBUTIVI.	-82.252	-82.252
DECRETO LEGGE N. 16 DEL 2014 DISPOSIZIONI URGENTI IN MATERIA DI FINANZA LOCALE, NONCHE' MISURE VOLTE A GARANTIRE LA FUNZIONALITA' DEI SERVIZI SVOLTI NELLE ISTITUZIONI SCOLASTICHE	-	-
DECRETO LEGISLATIVO N. 26 DEL 2014 ATTUAZIONE DELLA DIRETTIVA 2010/63/UE SULLA PROTEZIONE DEGLI ANIMALI UTILIZZATI A FINI SCIENTIFICI.	1.053	1.053
DECRETO LEGGE N. 52 DEL 2014 DISPOSIZIONI URGENTI IN MATERIA DI SUPERAMENTO DEGLI OSPEDALI PSICHIATRICI GIUDIZIARI.	3.188	3.188
DECRETO LEGGE N. 66 DEL 2014 MISURE URGENTI PER LA COMPETITIVITA' E LA GIUSTIZIA SOCIALE	-192.788	-192.784
ARTICOLO 36	44.680	44.680
ARTICOLO 50	-	-
DECRETO LEGGE N. 90 DEL 2014 MISURE URGENTI PER LA SEMPLIFICAZIONE E LA TRASPARENZA AMMINISTRATIVA E PER L'EFFICIENZA DEGLI UFFICI GIUDIZIARI	-1.100	-1.100
DECRETO LEGGE N. 91 DEL 2014 DISPOSIZIONI URGENTI PER IL SETTORE AGRICOLO, LA TUTELA AMBIENTALE E L'EFFICIENTAMENTO ENERGETICO DELL'EDILIZIA SCOLASTICA E UNIVERSITARIA, IL RILANCIO E LO SVILUPPO DELLE IMPRESE, IL CONTENIMENTO DEI COSTI GRAVANTI SULLE TARIFFE ELETTRICHE, NONCHE' PER LA DEFINIZIONE IMMEDIATA DI ADEMPIMENTI DERIVANTI DALLA NORMATIVA EUROPEA	-	-
DECRETO LEGGE N. 109 DEL 2014 PROROGA DELLE MISSIONI INTERNAZIONALI DELLE FORZE ARMATE E DI POLIZIA, INIZIATIVE DI COOPERAZIONE ALLO SVILUPPO E SOSTEGNO AI PROCESSI DI RICOSTRUZIONE E PARTECIPAZIONE ALLE INIZIATIVE DELLE ORGANIZZAZIONI INTERNAZIONALI PER IL CONSOLIDAMENTO DEI PROCESSI DI PACE E DI STABILIZZAZIONE, NONCHE' DISPOSIZIONI PER IL RINNOVO DEI COMITATI DEGLI ITALIANI ALL'ESTERO.	31.250	31.250
LEGGE N. 113 DEL 2014 RATIFICA ED ESECUZIONE DELL'ACCORDO DI COOPERAZIONE TRA IL GOVERNO DELLA REPUBBLICA ITALIANA E IL GOVERNO DELLA REPUBBLICA DEL NIGER IN MATERIA DI SICUREZZA, FATTO A NIAMEY IL 9 FEBBRAIO 2010	57	57
DECRETO LEGGE N. 119 DEL 2014 MISURE PER ADEGUARE LA DISCIPLINA IN MATERIA DI SICUREZZA IN OCCASIONE DI MANIFESTAZIONI SPORTIVE NONCHE' PER IL FINANZIAMENTO DI ATTIVITA' E LA PROROGA DI TERMINI DI COMPETENZA DEL MINISTERO DELL'INTERNO.	8.732	8.732
LEGGE DI VARIAZIONE AL BILANCIO N. 145 DEL 2014 PROVVEDIMENTO DI ASSESTAMENTO ANNO 2014	428.034	710.916
LEGGE N. 155 DEL 2014 RATIFICA ED ESECUZIONE DELL'ACCORDO FRA IL GOVERNO DELLA REPUBBLICA ITALIANA E IL GOVERNO DELLA REPUBBLICA DEL SUD AFRICA IN MATERIA DI COOPERAZIONE DI POLIZIA, FATTO A CAPE TOWN IL 17 APRILE 2012	18	18
LEGGE N. 167 DEL 2014 RATIFICA ED ESECUZIONE DELL'ACCORDO TRA IL GOVERNO DELLA REPUBBLICA ITALIANA E IL CONGRESSO DI STATO DELLA REPUBBLICA DI SAN MARINO SULLA COOPERAZIONE PER LA PREVENZIONE E LA REPRESSIONE DELLA CRIMINALITA', FATTO A ROMA 29 FEBBRAIO 2012	17	17
LEGGE N. 179 DEL 2014 ACCORDO INTERNAZIONALE DI COOPERAZIONE TRA IL GOVERNO DELLA REPUBBLICA ITALIANA ED IL GOVERNO DELLA REPUBBLICA DI ESTONIA SULLA LOTTA CONTRO LA CRIMINALITA' ORGANIZZATA, IL TERRORISMO ED IL TRAFFICO ILLECITO DI STUPEFACENTI FATTA A TALLIN L' 8 SETTEMBRE 2009	123	123
LEGGE DI STABILITA' N. 190 DEL 2014 DISPOSIZIONI PER LA FORMAZIONE DEL BILANCIO ANNUALE E PLURIENNALE DELLO STATO (LEGGE DI STABILITA' 2015)	-94.831	-94.831
ARTICOLO 1	-94.831	-94.831
IMPOSTE PAGATE SULLA PRODUZIONE	97.354	129.859
LEGGE N. 385 DEL 1978 FONDO STRAORDINARIO - ESPOSTO IN TABELLA C	2.008	2.008
LEGGE N. 183 DEL 1987 COORDINAMENTO DELLE POLITICHE RIGUARDANTI L'APPARTENENZA DELL'ITALIA ALLE COMUNITA' EUROPEE ED ADEGUAMENTO DELL'ORDINAMENTO INTERNO AGLI ATTI NORMATIVI COMUNITARI	28	28

06/07/2015

999/661/5

## ALLEGATO B/2 SPESE - VARIAZIONI 2014 PER TITOLI, CATEGORIE E PROVVEDIMENTI

(MIGLIAIA DI EURO)

	COMPETENZA	CASSA
LEGGE N. 94 DEL 1997 MODIFICHE ALLA LEGGE 5 AGOSTO 1978, N. 468, E SUCCESSIVE MODIFICAZIONI E INTEGRAZIONI, RECANTE NORME DI CONTABILITA' GENERALE DELLO STATO IN MATERIA DI BILANCIO. DELEGA AL GOVERNO PER L'INDIVIDUAZIONE DELLE UNITA' PREVISIONALI DI BASE DEL BILANCIO DELLO STATO	3.771	20.038
DECRETO DEL PRESIDENTE DELLA REPUBBLICA N. 469 DEL 1999 REGOLAMENTO RECANTE NORME DI SEMPLIFICAZIONE DEL PROCEDIMENTO PER IL VERSAMENTO DI SOMME ALL'ENTRATA E LA RIASSEGNAZIONE ALLE UNITA' PREVISIONALI DI BASE PER LA SPESA DEL BILANCIO DELLO STATO, CON PARTICOLARE RIFERIMENTO AI FINANZIAMENTI DELL'UNIONE EUROPEA, AI SENSI DELL'ARTICOLO 20, COMMA 8, DELLA LEGGE 15 MARZO 1997, N. 59.	65.520	65.520
ARTICOLO 2	65.520	65.520
LEGGE FINANZIARIA N. 350 DEL 2003 DISPOSIZIONI PER LA FORMAZIONE DEL BILANCIO ANNUALE E PLURIENNALE DELLO STATO (LEGGE FINANZIARIA 2004).	3.197	3.197
ARTICOLO 3	3.197	3.197
LEGGE FINANZIARIA N. 191 DEL 2009 DISPOSIZIONI PER LA FORMAZIONE DEL BILANCIO ANNUALE E PLURIENNALE DELLO STATO (LEGGE FINANZIARIA 2010)	630	630
ARTICOLO 2	630	630
LEGGE N. 196 DEL 2009 LEGGE DI CONTABILITA' E FINANZA PUBBLICA	117	7.465
ARTICOLO 26	116	116
ARTICOLO 27	1	1
ARTICOLO 29	-	7.348
DECRETO LEGGE N. 145 DEL 2013 INTERVENTI URGENTI DI AVVIO DEL PIANO "DESTINAZIONE ITALIA", PER IL CONTENIMENTO DELLE TARIFFE ELETTRICHE E DEL GAS, PER LA RIDUZIONE DEI PRMI RC-AUTO, PER L'INTERNAZIONALIZZAZIONE, LO SVILUPPO E LA DIGITALIZZAZIONE DELLE IMPRESE, NONCHÉ MISURE PER LA REALIZZAZIONE DI OPERE PUBBLICHE ED EXPO 2015	307	307
LEGGE DI STABILITA' N. 147 DEL 2013 DISPOSIZIONI PER LA FORMAZIONE DEL BILANCIO ANNUALE E PLURIENNALE DELLO STATO (LEGGE DI STABILITA' 2013)	3	3
ARTICOLO 1	3	3
LEGGE DI BILANCIO N. 148 DEL 2013 BILANCIO DI PREVISIONE DELLO STATO PER L'ANNO FINANZIARIO 2014 E BILANCIO PLURIENNALE PER IL TRIENNIO 2014-2016.	7.583	16.453
ARTICOLO 2	3.338	3.338
ARTICOLO 17	4.245	13.115
DECRETO LEGGE N. 66 DEL 2014 MISURE URGENTI PER LA COMPETITIVITÀ E LA GIUSTIZIA SOCIALE	-261	-261
DECRETO LEGGE N. 83 DEL 2014 D.L. MIBAC	64	64
DECRETO LEGGE N. 90 DEL 2014 MISURE URGENTI PER LA SEMPLIFICAZIONE E LA TRASPARENZA AMMINISTRATIVA E PER L'EFFICIENZA DEGLI UFFICI GIUDIZIARI	-335	-335
DECRETO LEGGE N. 119 DEL 2014 MISURE PER ADEGUARE LA DISCIPLINA IN MATERIA DI SICUREZZA IN OCCASIONE DI MANIFESTAZIONI SPORTIVE NONCHÉ PER IL FINANZIAMENTO DI ATTIVITÀ E LA PROROGA DI TERMINI DI COMPETENZA DEL MINISTERO DELL'INTERNO.	27	27
LEGGE DI VARIAZIONE AL BILANCIO N. 145 DEL 2014 PROVVEDIMENTO DI ASSESTAMENTO ANNO 2014	10.927	10.947
DECRETO LEGGE N. 185 DEL 2014 DISPOSIZIONI URGENTI IN MATERIA DI PROROGA DEI TERMINI DI PAGAMENTO IMU PER I TERRENI AGRICOLI MONTANI E DI INTERVENTI DI REGOLAZIONE CONTABILE DI FINE ESERCIZIO FINANZIARIO	3.768	3.768
TRASFERIMENTI CORRENTI AD AMMINISTRAZIONI PUBBLICHE	2.270.284	7.169.646

## ALLEGATO B/2 SPESE - VARIAZIONI 2014 PER TITOLI, CATEGORIE E PROVVEDIMENTI

(MIGLIAIA DI EURO)

	COMPETENZA	CASSA
LEGGE N. 59 DEL 1997 DELEGA AL GOVERNO PER IL CONFERIMENTO DI FUNZIONI E COMPITI ALLE REGIONI ED ENTI LOCALI, PER LA RIFORMA DELLA PUBBLICA AMMINISTRAZIONE E PER LA SEMPLIFICAZIONE AMMINISTRATIVA.	-19.125	-19.125
LEGGE N. 94 DEL 1997 MODIFICHE ALLA LEGGE 5 AGOSTO 1978, N. 468, E SUCCESSIVE MODIFICAZIONI E INTEGRAZIONI, RECANTE NORME DI CONTABILITA' GENERALE DELLO STATO IN MATERIA DI BILANCIO. DELEGA AL GOVERNO PER L'INDIVIDUAZIONE DELLE UNITA' PREVISIONALI DI BASE DEL BILANCIO DELLO STATO	4.519	-336.721
LEGGE N. 449 DEL 1997 MISURE PER LA STABILIZZAZIONE DELLA FINANZA PUBBLICA.	265.259	265.259
DECRETO DEL PRESIDENTE DELLA REPUBBLICA N. 469 DEL 1999 REGOLAMENTO RECANTE NORME DI SEMPLIFICAZIONE DEL PROCEDIMENTO PER IL VERSAMENTO DI SOMME ALL'ENTRATA E LA RIASSEGNAZIONE ALLE UNITA' PREVISIONALI DI BASE PER LA SPESA DEL BILANCIO DELLO STATO, CON PARTICOLARE RIFERIMENTO AI FINANZIAMENTI DELL'UNIONE EUROPEA, AI SENSI DELL'ARTICOLO 20, COMMA 8, DELLA LEGGE 15 MARZO 1997, N. 59.	680.288	680.288
ARTICOLO 2	680.288	680.288
LEGGE FINANZIARIA N. 289 DEL 2002 DISPOSIZIONI PER LA FORMAZIONE DEL BILANCIO ANNUALE E PLURIENNALE DELLO STATO (LEGGE FINANZIARIA ANNO 2003)	-998.283	-998.283
ARTICOLO 61	-998.283	-998.283
LEGGE FINANZIARIA N. 350 DEL 2003 DISPOSIZIONI PER LA FORMAZIONE DEL BILANCIO ANNUALE E PLURIENNALE DELLO STATO (LEGGE FINANZIARIA 2004).	225.409	225.409
ARTICOLO 3	225.409	225.409
LEGGE N. 196 DEL 2009 LEGGE DI CONTABILITA' E FINANZA PUBBLICA	892.739	4.472.625
ARTICOLO 26	18.624	18.624
ARTICOLO 27	824.561	824.561
ARTICOLO 28	60.000	60.000
ARTICOLO 29	-	3.577.260
ARTICOLO 33	-10.446	-10.446
DECRETO LEGGE N. 16 DEL 2012 DISPOSIZIONI URGENTI IN MATERIA DI SEMPLIFICAZIONI TRIBUTARIE, DI EFFICIENTAMENTO E POTENZIAMENTO DELLE PROCEDURE DI ACCERTAMENTO	-	-
ARTICOLO 12	-	-
LEGGE DI STABILITA' N. 228 DEL 2012 DISPOSIZIONI PER LA FORMAZIONE DEL BILANCIO ANNUALE E PLURIENNALE DELLO STATO (LEGGE DI STABILITA' 2012)	-170.720	-170.720
ARTICOLO 1	-	-
DECRETO LEGGE N. 76 DEL 2013 PRIMI INTERVENTI URGENTI PER LA PROMOZIONE DELL'OCCUPAZIONE, IN PARTICOLARE GIOVANILE, DELLA COESIONE SOCIALE, NONCHÉ IN MATERIA DI IMPOSTA SUL VALORE AGGIUNTO (IVA) E ALTRE MISURE FINANZIARIE URGENTI	218.000	218.000
DECRETO LEGGE N. 133 DEL 2013 DISPOSIZIONI URGENTI CONCERNENTI L'IMU, L'ALIENAZIONE DI IMMOBILI PUBBLICI E LA BANCA D'ITALIA	628.650	628.650
DECRETO LEGGE N. 145 DEL 2013 INTERVENTI URGENTI DI AVVIO DEL PIANO "DESTINAZIONE ITALIA", PER IL CONTENIMENTO DELLE TARIFFE ELETTRICHE E DEL GAS, PER LA RIDUZIONE DEI PREMI RC-AUTO, PER L'INTERNAZIONALIZZAZIONE, LO SVILUPPO E LA DIGITALIZZAZIONE DELLE IMPRESE, NONCHÉ MISURE PER LA REALIZZAZIONE DI OPERE PUBBLICHE ED EXPO 2015	36.590	36.590
LEGGE DI STABILITA' N. 147 DEL 2013 DISPOSIZIONI PER LA FORMAZIONE DEL BILANCIO ANNUALE E PLURIENNALE DELLO STATO (LEGGE DI STABILITA' 2013)	-51.106	-51.106
ARTICOLO 1	17.570	17.570
LEGGE DI BILANCIO N. 148 DEL 2013 BILANCIO DI PREVISIONE DELLO STATO PER L'ANNO FINANZIARIO 2014 E BILANCIO PLURIENNALE PER IL TRIENNIO 2014-2016.	13.649	137.298
ARTICOLO 2	33.534	163.223

08/07/2015

999/661/7

## ALLEGATO B/2 SPESE - VARIAZIONI 2014 PER TITOLI, CATEGORIE E PROVVEDIMENTI

(MIGLIAIA DI EURO)

	COMPETENZA	CASSA
ARTICOLO 8	6.041	-
ARTICOLO 13	-	-
ARTICOLO 17	19	19
DECRETO LEGGE N. 149 DEL 2013 ABOLIZIONE DEL FINANZIAMENTO PUBBLICO DIRETTO, DISPOSIZIONI PER LA TRASPARENZA E LA DEMOCRATICITA' DEI PARTITI E DISCIPLINA DELLA CONTRIBUZIONE VOLONTARIA E DELLA CONTRIBUZIONE INDIRECTA IN LORO FAVORE	15.000	15.000
DECRETO LEGGE N. 150 DEL 2013 PROROGA TERMINI	-	-
DECRETO DEL PRESIDENTE DELLA REPUBBLICA N. 157 DEL 2013 REGOLAMENTO DI ARMONIZZAZIONE DEI REQUISITI DI ACCESSO AL SISTEMA PENSIONISTICO DEL PERSONALE DEL COMPARTO DIFESA-SICUREZZA E DEL COMPARTO VIGILI DEL FUOCO E SOCCORSO PUBBLICO, NONCHE' DI CATEGORIE DI PERSONALE ISCRITTO PRESSO L'INPS, L'EX-ENEALS E L'EX-INPDAP, IN ATTUAZIONE DELL'ARTICOLO 24, COMMA 18, DEL DECRETO-LEGGE 6 DICEMBRE 2011, N. 201, CONVERTITO, CON MODIFICAZIONI, DALLA LEGGE 22 DICEMBRE 2011, N. 214.	-	-
DECRETO LEGGE N. 2 DEL 2014 PROROGA DELLE MISSIONI INTERNAZIONALI DELLE FORZE ARMATE E DI POLIZIA, INIZIATIVE DI COOPERAZIONE ALLO SVILUPPO E SOSTEGNO AI PROCESSI DI RICOSTRUZIONE E PARTECIPAZIONE ALLE INIZIATIVE DELLE ORGANIZZAZIONI INTERNAZIONALI PER IL CONSOLIDAMENTO DEI PROCESSI DI PACE E DI STABILIZZAZIONE	5.000	5.000
DECRETO LEGGE N. 4 DEL 2014 DISPOSIZIONI URGENTI IN MATERIA DI EMERSIONE E RIENTRO DI CAPITALI DETENUTI ALL'ESTERO, NONCHE ALTRE DISPOSIZIONI URGENTI IN MATERIA TRIBUTARIA E CONTRIBUTIVA E DI RINVIO DI TERMINI RELATIVI AD ADEMPIMENTI TRIBUTARI E CONTRIBUTIVI.	-116.450	-116.450
DECRETO LEGGE N. 16 DEL 2014 DISPOSIZIONI URGENTI IN MATERIA DI FINANZA LOCALE, NONCHE' MISURE VOLTE A GARANTIRE LA FUNZIONALITA' DEI SERVIZI SVOLTI NELLE ISTITUZIONI SCOLASTICHE	125.000	125.000
DECRETO LEGISLATIVO N. 26 DEL 2014 ATTUAZIONE DELLA DIRETTIVA 2010/63/UE SULLA PROTEZIONE DEGLI ANIMALI UTILIZZATI A FINI SCIENTIFICI.	-53	-53
DECRETO LEGGE N. 47 DEL 2014 DDL CASA	59.435	59.435
DECRETO LEGGE N. 52 DEL 2014 DISPOSIZIONI URGENTI IN MATERIA DI SUPERAMENTO DEGLI OSPEDALI PSICHIATRICI GIUDIZIARI.	-4.390	-4.380
DECRETO LEGGE N. 66 DEL 2014 MISURE URGENTI PER LA COMPETITIVITA' E LA GIUSTIZIA SOCIALE	72.901	72.901
ARTICOLO 36	117	117
DECRETO LEGGE N. 90 DEL 2014 MISURE URGENTI PER LA SEMPLIFICAZIONE E LA TRASPARENZA AMMINISTRATIVA E PER L'EFFICIENZA DEGLI UFFICI GIUDIZIARI	16.100	16.100
DECRETO LEGGE N. 133 DEL 2014 MISURE URGENTI PER L'APERTURA DEI CANTIERI, LA REALIZZAZIONE DELLE OPERE PUBBLICHE, LA DIGITALIZZAZIONE DEL PAESE, LA SEMPLIFICAZIONE BUROCRATICA, L'EMERGENZA DEL DISSESTO IDROGEOLOGICO E PER LA RIPRESA DELLE ATTIVITA' PRODUTTIVE.	687.900	687.900
LEGGE DI VARIAZIONE AL BILANCIO N. 145 DEL 2014 PROVVEDIMENTO DI ASSESTAMENTO ANNO 2014	-234.788	1.306.779
LEGGE N. 147 DEL 2014 MODIFICHE ALLA DISCIPLINA DEI REQUISITI PER LA FRUIZIONE DELLE DEROGHE RIGUARDANTI L'ACCESSO AL TRATTAMENTO PENSIONISTICO	-	-
LEGGE N. 186 DEL 2014 DISPOSIZIONI IN MATERIA DI EMERSIONE E RIENTRO DI CAPITALI DETENUTI ALL'ESTERO NONCHE' PER IL POTENZIAMENTO DELLA LOTTA ALL'EVASIONE FISCALE. DISPOSIZIONI IN MATERIA DI AUTOCICLAGGIO.	4.500	-
LEGGE DI STABILITA' N. 190 DEL 2014 DISPOSIZIONI PER LA FORMAZIONE DEL BILANCIO ANNUALE E PLURIENNALE DELLO STATO (LEGGE DI STABILITA' 2015)	-85.750	-85.750
ARTICOLO 1	-85.750	-85.750
TRASFERIMENTI CORRENTI A FAMIGLIE E ISTITUZIONI SOCIALI PRIVATE	6.257.378	6.790.811

08/07/2015

999/661/8

## ALLEGATO B/2 SPESE - VARIAZIONI 2014 PER TITOLI, CATEGORIE E PROVVEDIMENTI

(MIGLIAIA DI EURO)

	COMPETENZA	CASSA
LEGGE N. 94 DEL 1997 MODIFICHE ALLA LEGGE 5 AGOSTO 1978, N. 468, E SUCCESSIVE MODIFICAZIONI E INTEGRAZIONI, RECANTE NORME DI CONTABILITA' GENERALE DELLO STATO IN MATERIA DI BILANCIO. DELEGA AL GOVERNO PER L'INDIVIDUAZIONE DELLE UNITA' PREVISIONALI DI BASE DEL BILANCIO DELLO STATO	15.676	58.111
LEGGE N. 449 DEL 1997 MISURE PER LA STABILIZZAZIONE DELLA FINANZA PUBBLICA.	22.792	22.792
DECRETO DEL PRESIDENTE DELLA REPUBBLICA N. 469 DEL 1999 REGOLAMENTO RECANTE NORME DI SEMPLIFICAZIONE DEL PROCEDIMENTO PER IL VERSAMENTO DI SOMME ALL'ENTRATA E LA RIASSEGNAZIONE ALLE UNITA' PREVISIONALI DI BASE PER LA SPESA DEL BILANCIO DELLO STATO, CON PARTICOLARE RIFERIMENTO AI FINANZIAMENTI DELL'UNIONE EUROPEA, AI SENSI DELL'ARTICOLO 20, COMMA 8, DELLA LEGGE 15 MARZO 1997, N. 59.	122.948	122.948
ARTICOLO 2	122.948	122.948
LEGGE FINANZIARIA N. 350 DEL 2003 DISPOSIZIONI PER LA FORMAZIONE DEL BILANCIO ANNUALE E PLURIENNALE DELLO STATO (LEGGE FINANZIARIA 2004).	15.489	15.489
ARTICOLO 3	15.489	15.489
LEGGE FINANZIARIA N. 244 DEL 2007 DISPOSIZIONI PER LA FORMAZIONE DEL BILANCIO ANNUALE E PLURIENNALE DELLO STATO (LEGGE FINANZIARIA 2007)	56.020	56.020
ARTICOLO 2	56.020	56.020
LEGGE N. 196 DEL 2009 LEGGE DI CONTABILITA' E FINANZA PUBBLICA	189.949	249.527
ARTICOLO 26	126.004	126.004
ARTICOLO 27	4.252	4.252
ARTICOLO 28	60.000	60.000
ARTICOLO 29	-	59.504
ARTICOLO 33	-307	-237
DECRETO LEGGE N. 76 DEL 2013 PRIMI INTERVENTI URGENTI PER LA PROMOZIONE DELL'OCCUPAZIONE, IN PARTICOLARE GIOVANILE, DELLA COESIONE SOCIALE, NONCHÉ IN MATERIA DI IMPOSTA SUL VALORE AGGIUNTO (IVA) E ALTRE MISURE FINANZIARIE URGENTI	140.000	140.000
LEGGE DI STABILITA' N. 147 DEL 2013 DISPOSIZIONI PER LA FORMAZIONE DEL BILANCIO ANNUALE E PLURIENNALE DELLO STATO (LEGGE DI STABILITA' 2013)	7.900	7.900
ARTICOLO 1	7.900	7.900
LEGGE DI BILANCIO N. 148 DEL 2013 BILANCIO DI PREVISIONE DELLO STATO PER L'ANNO FINANZIARIO 2014 E BILANCIO PLURIENNALE PER IL TRIENNIO 2014-2016.	-297	269.456
ARTICOLO 2	-	269.525
ARTICOLO 8	-228	-
DECRETO LEGGE N. 149 DEL 2013 ABOLIZIONE DEL FINANZIAMENTO PUBBLICO DIRETTO. DISPOSIZIONI PER LA TRASPARENZA E LA DEMOCRATICITA' DEI PARTITI E DISCIPLINA DELLA CONTRIBUZIONE VOLONTARIA E DELLA CONTRIBUZIONE INDIRETTA IN LORO FAVORE	-31.750	-31.750
DECRETO LEGGE N. 2 DEL 2014 PROROGA DELLE MISSIONI INTERNAZIONALI DELLE FORZE ARMATE E DI POLIZIA, INIZIATIVE DI COOPERAZIONE ALLO SVILUPPO E SOSTEGNO AI PROCESSI DI RICOSTRUZIONE E PARTECIPAZIONE ALLE INIZIATIVE DELLE ORGANIZZAZIONI INTERNAZIONALI PER IL CONSOLIDAMENTO DEI PROCESSI DI PACE E DI STABILIZZAZIONE	148	148
DECRETO LEGGE N. 4 DEL 2014 DISPOSIZIONI URGENTI IN MATERIA DI EMERSIONE E RIENTRO DI CAPITALI DETENUTI ALL'ESTERO, NONCHÉ ALTRE DISPOSIZIONI URGENTI IN MATERIA TRIBUTARIA E CONTRIBUTIVA E DI RINVIO DI TERMINI RELATIVI AD ADEMPIMENTI TRIBUTARI E CONTRIBUTIVI.	-3.106	-3.106
DECRETO LEGGE N. 47 DEL 2014 DDL CASA	-	-
DECRETO LEGGE N. 52 DEL 2014 DISPOSIZIONI URGENTI IN MATERIA DI SUPERAMENTO DEGLI OSPEDALI PSICHIATRICI GIUDIZIARI.	1.193	1.193

08/07/2015

999/661/9

## ALLEGATO B/2 SPESE - VARIAZIONI 2014 PER TITOLI, CATEGORIE E PROVVEDIMENTI

(MIGLIAIA DI EURO)

	COMPETENZA	CASSA
DECRETO LEGGE N. 66 DEL 2014 MISURE URGENTI PER LA COMPETITIVITÀ E LA GIUSTIZIA SOCIALE	5.356.304	5.356.314
DECRETO LEGGE N. 119 DEL 2014 MISURE PER ADEGUARE LA DISCIPLINA IN MATERIA DI SICUREZZA IN OCCASIONE DI MANIFESTAZIONI SPORTIVE NONCHÉ PER IL FINANZIAMENTO DI ATTIVITÀ E LA PROROGA DI TERMINI DI COMPETENZA DEL MINISTERO DELL'INTERNO.	50.851	50.851
DECRETO LEGGE N. 133 DEL 2014 MISURE URGENTI PER L'APERTURA DEI CANTIERI, LA REALIZZAZIONE DELLE OPERE PUBBLICHE, LA DIGITALIZZAZIONE DEL PAESE, LA SEMPLIFICAZIONE BUROCRATICA, L'EMERGENZA DEL DISSESTO IDROGEOLOGICO E PER LA RIPRESA DELLE ATTIVITÀ PRODUTTIVE.	-2.000	-2.000
LEGGE DI VARIAZIONE AL BILANCIO N. 145 DEL 2014 PROVVEDIMENTO DI ASSESTAMENTO ANNO 2014	323.270	484.927
LEGGE DI STABILITÀ N. 190 DEL 2014 DISPOSIZIONI PER LA FORMAZIONE DEL BILANCIO ANNUALE E PLURIENNALE DELLO STATO (LEGGE DI STABILITÀ 2015)	-8.007	-8.007
ARTICOLO 1	-8.007	-8.007
TRASFERIMENTI CORRENTI A IMPRESE	252.980	574.122
LEGGE N. 59 DEL 1997 DELEGA AL GOVERNO PER IL CONFERIMENTO DI FUNZIONI E COMPITI ALLE REGIONI ED ENTI LOCALI, PER LA RIFORMA DELLA PUBBLICA AMMINISTRAZIONE E PER LA SEMPLIFICAZIONE AMMINISTRATIVA.	157	157
LEGGE N. 94 DEL 1997 MODIFICHE ALLA LEGGE 5 AGOSTO 1978, N. 468, E SUCCESSIVE MODIFICAZIONI E INTEGRAZIONI, RECANTE NORME DI CONTABILITÀ GENERALE DELLO STATO IN MATERIA DI BILANCIO. DELEGA AL GOVERNO PER L'INDIVIDUAZIONE DELLE UNITÀ PREVISIONALI DI BASE DEL BILANCIO DELLO STATO	-4.850	224.814
DECRETO DEL PRESIDENTE DELLA REPUBBLICA N. 469 DEL 1999 REGOLAMENTO RECANTE NORME DI SEMPLIFICAZIONE DEL PROCEDIMENTO PER IL VERSAMENTO DI SOMME ALL'ENTRATA E LA RIASSEGNAZIONE ALLE UNITÀ PREVISIONALI DI BASE PER LA SPESA DEL BILANCIO DELLO STATO, CON PARTICOLARE RIFERIMENTO AI FINANZIAMENTI DELL'UNIONE EUROPEA, AI SENSI DELL'ARTICOLO 20, COMMA 8, DELLA LEGGE 15 MARZO 1997, N. 59.	342.445	342.445
ARTICOLO 2	342.445	342.445
LEGGE N. 196 DEL 2009 LEGGE DI CONTABILITÀ E FINANZA PUBBLICA	123.048	186.289
ARTICOLO 27	123.048	123.048
ARTICOLO 29	-	65.899
DECRETO LEGGE N. 145 DEL 2013 INTERVENTI URGENTI DI AVVIO DEL PIANO "DESTINAZIONE ITALIA", PER IL CONTENIMENTO DELLE TARIFFE ELETTRICHE E DEL GAS, PER LA RIDUZIONE DEI PREMI RC-AUTO, PER L'INTERNAZIONALIZZAZIONE, LO SVILUPPO E LA DIGITALIZZAZIONE DELLE IMPRESE, NONCHÉ MISURE PER LA REALIZZAZIONE DI OPERE PUBBLICHE ED EXPO 2015	2.000	2.000
LEGGE DI STABILITÀ N. 147 DEL 2013 DISPOSIZIONI PER LA FORMAZIONE DEL BILANCIO ANNUALE E PLURIENNALE DELLO STATO (LEGGE DI STABILITÀ 2013)	-107.660	-107.660
ARTICOLO 1	-107.660	-107.660
LEGGE DI BILANCIO N. 148 DEL 2013 BILANCIO DI PREVISIONE DELLO STATO PER L'ANNO FINANZIARIO 2014 E BILANCIO PLURIENNALE PER IL TRIENNIO 2014-2016.	10.369	10.369
ARTICOLO 17	-	-
DECRETO LEGGE N. 149 DEL 2013 ABOLIZIONE DEL FINANZIAMENTO PUBBLICO DIRETTO, DISPOSIZIONI PER LA TRASPARENZA E LA DEMOCRATICITÀ DEI PARTITI E DISCIPLINA DELLA CONTRIBUZIONE VOLONTARIA E DELLA CONTRIBUZIONE INDIRECTA IN LORO FAVORE	9.000	9.000
DECRETO LEGGE N. 4 DEL 2014 DISPOSIZIONI URGENTI IN MATERIA DI EMERSIONE E RIENTRO DI CAPITALI DETENUTI ALL'ESTERO, NONCHÉ ALTRE DISPOSIZIONI URGENTI IN MATERIA TRIBUTARIA E CONTRIBUTIVA E DI RINVIO DI TERMINI RELATIVI AD ADEMPIMENTI TRIBUTARI E CONTRIBUTIVI.	-34.956	-34.956
DECRETO LEGGE N. 16 DEL 2014 DISPOSIZIONI URGENTI IN MATERIA DI FINANZA LOCALE, NONCHÉ MISURE VOLTE A GARANTIRE LA FUNZIONALITÀ DEI SERVIZI SVOLTI NELLE ISTITUZIONI SCOLASTICHE	13.400	13.400



08/07/2015

999/661/10

## ALLEGATO B/2 SPESE - VARIAZIONI 2014 PER TITOLI, CATEGORIE E PROVVEDIMENTI

(MIGLIAIA DI EURO)

	COMPETENZA	CASSA
DECRETO LEGGE N. 47 DEL 2014 DDL CASA	-84.650	-84.650
DECRETO LEGGE N. 66 DEL 2014 MISURE URGENTI PER LA COMPETITIVITÀ E LA GIUSTIZIA SOCIALE	-21.024	-21.024
DECRETO LEGGE N. 90 DEL 2014 MISURE URGENTI PER LA SEMPLIFICAZIONE E LA TRASPARENZA AMMINISTRATIVA E PER L'EFFICIENZA DEGLI UFFICI GIUDIZIARI	-5.600	-5.600
DECRETO LEGGE N. 133 DEL 2014 MISURE URGENTI PER L'APERTURA DEI CANTIERI, LA REALIZZAZIONE DELLE OPERE PUBBLICHE, LA DIGITALIZZAZIONE DEL PAESE, LA SEMPLIFICAZIONE BUROCRATICA, L'EMERGENZA DEL DISSESTO IDROGEOLOGICO E PER LA RIPRESA DELLE ATTIVITÀ PRODUTTIVE.	-13.304	-13.304
LEGGE DI VARIAZIONE AL BILANCIO N. 145 DEL 2014 PROVVEDIMENTO DI ASSESTAMENTO ANNO 2014	36.054	64.291
LEGGE DI STABILITÀ N. 190 DEL 2014 DISPOSIZIONI PER LA FORMAZIONE DEL BILANCIO ANNUALE E PLURIENNALE DELLO STATO (LEGGE DI STABILITÀ 2015)	-11.448	-11.448
ARTICOLO 1	-11.448	-11.448
TRASFERIMENTI CORRENTI A ESTERO	215.022	275.390
REGIO DECRETO N. 1978 DEL 1926 PROVENTI PER ESAMI TECNICI, VERIFICHE, PROVE, ECC. EFFETTUATI DALL'ISTITUTO, DALLA SCUOLA SUPERIORE DI SPECIALIZZAZIONE IN T L C, PER CONTO A FAVORE DI SERVIZI.	-	-32
LEGGE N. 94 DEL 1997 MODIFICHE ALLA LEGGE 5 AGOSTO 1978, N. 468, E SUCCESSIVE MODIFICAZIONI E INTEGRAZIONI, RECANTE NORME DI CONTABILITÀ GENERALE DELLO STATO IN MATERIA DI BILANCIO. DELEGA AL GOVERNO PER L'INDIVIDUAZIONE DELLE UNITÀ PREVISIONALI DI BASE DEL BILANCIO DELLO STATO	298	27.961
DECRETO DEL PRESIDENTE DELLA REPUBBLICA N. 469 DEL 1999 REGOLAMENTO RECANTE NORME DI SEMPLIFICAZIONE DEL PROCEDIMENTO PER IL VERSAMENTO DI SOMME ALL'ENTRATA E LA RIASSEGNAZIONE ALLE UNITÀ PREVISIONALI DI BASE PER LA SPESA DEL BILANCIO DELLO STATO, CON PARTICOLARE RIFERIMENTO AI FINANZIAMENTI DELL'UNIONE EUROPEA, AI SENSI DELL'ARTICOLO 20, COMMA 8, DELLA LEGGE 15 MARZO 1997, N. 59.	70.549	70.549
ARTICOLO 2	70.549	70.549
LEGGE N. 196 DEL 2009 LEGGE DI CONTABILITÀ E FINANZA PUBBLICA	53.146	90.099
ARTICOLO 26	20.505	20.505
ARTICOLO 27	32.688	32.688
ARTICOLO 29	-	36.953
ARTICOLO 33	-47	-47
LEGGE N. 48 DEL 2012 RATIFICA ED ESECUZIONE DELLO STATUTO DELL'AGENZIA INTERNAZIONALE PER LE ENERGIE RINNOVABILI (IRENA), FATTO A BONN IL 26 GENNAIO 2009	-	-
LEGGE DI STABILITÀ N. 147 DEL 2013 DISPOSIZIONI PER LA FORMAZIONE DEL BILANCIO ANNUALE E PLURIENNALE DELLO STATO (LEGGE DI STABILITÀ 2013)	252	252
ARTICOLO 1	252	252
LEGGE DI BILANCIO N. 148 DEL 2013 BILANCIO DI PREVISIONE DELLO STATO PER L'ANNO FINANZIARIO 2014 E BILANCIO PLURIENNALE PER IL TRIENNIO 2014-2016.	14	14
ARTICOLO 6	-	-
ARTICOLO 17	-	-
DECRETO LEGGE N. 2 DEL 2014 PROROGA DELLE MISSIONI INTERNAZIONALI DELLE FORZE ARMATE E DI POLIZIA, INIZIATIVE DI COOPERAZIONE ALLO SVILUPPO E SOSTEGNO AI PROCESSI DI RICOSTRUZIONE E PARTECIPAZIONE ALLE INIZIATIVE DELLE ORGANIZZAZIONI INTERNAZIONALI PER IL CONSOLIDAMENTO DEI PROCESSI DI PACE E DI STABILIZZAZIONE	41.781	41.781

08/07/2015

999/661/11

## ALLEGATO B/2 SPESE - VARIAZIONI 2014 PER TITOLI, CATEGORIE E PROVVEDIMENTI

(MIGLIAIA DI EURO)

	COMPETENZA	CASSA
DECRETO LEGGE N. 4 DEL 2014 DISPOSIZIONI URGENTI IN MATERIA DI EMERSIONE E RIENTRO DI CAPITALI DETENUTI ALL'ESTERO, NONCHE ALTRE DISPOSIZIONI URGENTI IN MATERIA TRIBUTARIA E CONTRIBUTIVA E DI RINVIO DI TERMINI RELATIVI AD ADEMPIMENTI TRIBUTARI E CONTRIBUTIVI.	-8.285	-8.285
DECRETO LEGGE N. 66 DEL 2014 MISURE URGENTI PER LA COMPETITIVITA' E LA GIUSTIZIA SOCIALE	-4.090	-4.090
DECRETO LEGGE N. 109 DEL 2014 PROROGA DELLE MISSIONI INTERNAZIONALI DELLE FORZE ARMATE E DI POLIZIA, INIZIATIVE DI COOPERAZIONE ALLO SVILUPPO E SOSTEGNO AI PROCESSI DI RICOSTRUZIONE E PARTECIPAZIONE ALLE INIZIATIVE DELLE ORGANIZZAZIONI INTERNAZIONALI PER IL CONSOLIDAMENTO DEI PROCESSI DI PACE E DI STABILIZZAZIONE, NONCHE' DISPOSIZIONI PER IL RINNOVO DEI COMITATI DEGLI ITALIANI ALL'ESTERO.	40.777	40.777
LEGGE N. 143 DEL 2014 RATIFICA ED ESECUZIONE DELLO SCAMBIO DI NOTE TRA LA REPUBBLICA ITALIANA E L'ISTITUTO INTERNAZIONALE PER L'UNIFICAZIONE DEL DIRITTO PRIVATO (UNIDROIT) MODIFICATIVO DELL'ARTICOLO 1 DELL'ACCORDO DI SEDE TRA L'ITALIA E L'UNIDROIT DEL 20 LUGLIO 1967, COME EMENDATO CON SCAMBIO DI NOTE DEL 5-9 GIUGNO 1995, FATTO A ROMA IL 21 DICEMBRE 2012	126	126
LEGGE DI VARIAZIONE AL BILANCIO N. 145 DEL 2014 PROVVEDIMENTO DI ASSESTAMENTO ANNO 2014	25.390	21.173
LEGGE N. 174 DEL 2014 RATIFICA ED ESECUZIONE DEL PROTOCOLLO DI MODIFICA DELLA CONVENZIONE RELATIVA AI TRASPORTI INTERNAZIONALI PER FERROVIA DEL 9 MAGGIO 1980, FATTO A VILNIUS IL 3 GIUGNO 1995	135	135
LEGGE DI STABILITA' N. 190 DEL 2014 DISPOSIZIONI PER LA FORMAZIONE DEL BILANCIO ANNUALE E PLURIENNALE DELLO STATO (LEGGE DI STABILITA' 2015)	-5.070	-5.070
ARTICOLO 1	-5.070	-5.070
RISORSE PROPRIE UNIONE EUROPEA	-	-
LEGGE N. 94 DEL 1997 MODIFICHE ALLA LEGGE 5 AGOSTO 1978, N. 468, E SUCCESSIVE MODIFICAZIONI E INTEGRAZIONI, RECANTE NORME DI CONTABILITA' GENERALE DELLO STATO IN MATERIA DI BILANCIO. DELEGA AL GOVERNO PER L'INDIVIDUAZIONE DELLE UNITA' PREVISIONALI DI BASE DEL BILANCIO DELLO STATO	-	-
LEGGE N. 196 DEL 2009 LEGGE DI CONTABILITA' E FINANZA PUBBLICA	-	-
LEGGE DI VARIAZIONE AL BILANCIO N. 145 DEL 2014 PROVVEDIMENTO DI ASSESTAMENTO ANNO 2014	-	-
INTERESSI PASSIVI E REDDITI DA CAPITALE	-2.705.948	-2.703.122
LEGGE N. 94 DEL 1997 MODIFICHE ALLA LEGGE 5 AGOSTO 1978, N. 468, E SUCCESSIVE MODIFICAZIONI E INTEGRAZIONI, RECANTE NORME DI CONTABILITA' GENERALE DELLO STATO IN MATERIA DI BILANCIO. DELEGA AL GOVERNO PER L'INDIVIDUAZIONE DELLE UNITA' PREVISIONALI DI BASE DEL BILANCIO DELLO STATO	-	-908
DECRETO DEL PRESIDENTE DELLA REPUBBLICA N. 469 DEL 1999 REGOLAMENTO RECANTE NORME DI SEMPLIFICAZIONE DEL PROCEDIMENTO PER IL VERSAMENTO DI SOMME ALL'ENTRATA E LA RIASSEGNAZIONE ALLE UNITA' PREVISIONALI DI BASE PER LA SPESA DEL BILANCIO DELLO STATO, CON PARTICOLARE RIFERIMENTO AI FINANZIAMENTI DELL'UNIONE EUROPEA, AI SENSI DELL'ARTICOLO 20, COMMA 8, DELLA LEGGE 15 MARZO 1997, N. 59.	1.371.293	1.371.293
ARTICOLO 2	1.371.293	1.371.293
LEGGE N. 196 DEL 2009 LEGGE DI CONTABILITA' E FINANZA PUBBLICA	14.166	17.138
ARTICOLO 26	13.818	13.818
ARTICOLO 27	348	348
ARTICOLO 29	-	2.972
LEGGE DI BILANCIO N. 148 DEL 2013 BILANCIO DI PREVISIONE DELLO STATO PER L'ANNO FINANZIARIO 2014 E BILANCIO PLURIENNALE PER IL TRIENNIO 2014-2016.	-360	-122
ARTICOLO 8	-238	-
ARTICOLO 17	130	130

08/07/2015

999/661/12

## ALLEGATO B/2 SPESE - VARIAZIONI 2014 PER TITOLI, CATEGORIE E PROVVEDIMENTI

(MIGLIAIA DI EURO)

	COMPETENZA	CASSA
DECRETO LEGGE N. 4 DEL 2014 DISPOSIZIONI URGENTI IN MATERIA DI EMERSIONE E RIENTRO DI CAPITALI DEFENDUTI ALL'ESTERO, NONCHE ALTRE DISPOSIZIONI URGENTI IN MATERIA TRIBUTARIA E CONTRIBUTIVA E DI RINVIO DI TERMINI RELATIVI AD ADEMPIMENTI TRIBUTARI E CONTRIBUTIVI.	9.000	9.000
DECRETO LEGGE N. 66 DEL 2014 MISURE URGENTI PER LA COMPETITIVITÀ E LA GIUSTIZIA SOCIALE	-195.686	-195.686
ARTICOLO 36	314	314
LEGGE DI VARIAZIONE AL BILANCIO N. 145 DEL 2014 PROVVEDIMENTO DI ASSESTAMENTO ANNO 2014	-3.904.361	-3.903.837
POSTE CORRETTIVE E COMPENSATIVE	1.376.050	1.410.617
LEGGE N. 94 DEL 1997 MODIFICHE ALLA LEGGE 5 AGOSTO 1978, N. 468, E SUCCESSIVE MODIFICAZIONI E INTEGRAZIONI, RECANTE NORME DI CONTABILITÀ GENERALE DELLO STATO IN MATERIA DI BILANCIO. DELEGA AL GOVERNO PER L'INDIVIDUAZIONE DELLE UNITÀ PREVISIONALI DI BASE DEL BILANCIO DELLO STATO	-1.030	7.439
DECRETO DEL PRESIDENTE DELLA REPUBBLICA N. 469 DEL 1999 REGOLAMENTO RECANTE NORME DI SEMPLIFICAZIONE DEL PROCEDIMENTO PER IL VERSAMENTO DI SOMME ALL'ENTRATA E LA RIASSEGNAZIONE ALLE UNITÀ PREVISIONALI DI BASE PER LA SPESA DEL BILANCIO DELLO STATO, COME PARTICOLARE RIFERIMENTO AI FINANZIAMENTI DELL'UNIONE EUROPEA, AI SENSI DELL'ARTICOLO 20, COMMA B, DELLA LEGGE 15 MARZO 1997, N. 59.	49.327	49.327
ARTICOLO 2	49.327	49.327
LEGGE N. 196 DEL 2009 LEGGE DI CONTABILITÀ E FINANZA PUBBLICA	83.369	119.806
ARTICOLO 26	83.222	83.222
ARTICOLO 27	147	147
ARTICOLO 29	-	36.437
LEGGE DI STABILITÀ N. 147 DEL 2013 DISPOSIZIONI PER LA FORMAZIONE DEL BILANCIO ANNUALE E PLURIENNALE DELLO STATO (LEGGE DI STABILITÀ 2013)	14.009	14.009
ARTICOLO 1	14.009	14.009
LEGGE DI BILANCIO N. 148 DEL 2013 BILANCIO DI PREVISIONE DELLO STATO PER L'ANNO FINANZIARIO 2014 E BILANCIO PLURIENNALE PER IL TRIENNIO 2014-2016.	-	-
ARTICOLO 17	-	-
DECRETO LEGGE N. 66 DEL 2014 MISURE URGENTI PER LA COMPETITIVITÀ E LA GIUSTIZIA SOCIALE	-149.696	-149.696
ARTICOLO 36	18.988	18.988
LEGGE DI VARIAZIONE AL BILANCIO N. 145 DEL 2014 PROVVEDIMENTO DI ASSESTAMENTO ANNO 2014	1.380.616	1.370.277
LEGGE DI STABILITÀ N. 190 DEL 2014 DISPOSIZIONI PER LA FORMAZIONE DEL BILANCIO ANNUALE E PLURIENNALE DELLO STATO (LEGGE DI STABILITÀ 2015)	-545	-545
ARTICOLO 1	-545	-545
AMMORTAMENTI	27.059	27.059
LEGGE DI VARIAZIONE AL BILANCIO N. 145 DEL 2014 PROVVEDIMENTO DI ASSESTAMENTO ANNO 2014	27.059	27.059
ALTRE USCITE CORRENTI	-3.009.715	-10.078.218
LEGGE N. 94 DEL 1997 MODIFICHE ALLA LEGGE 5 AGOSTO 1978, N. 468, E SUCCESSIVE MODIFICAZIONI E INTEGRAZIONI, RECANTE NORME DI CONTABILITÀ GENERALE DELLO STATO IN MATERIA DI BILANCIO. DELEGA AL GOVERNO PER L'INDIVIDUAZIONE DELLE UNITÀ PREVISIONALI DI BASE DEL BILANCIO DELLO STATO	-874.399	-1.016.790
LEGGE N. 449 DEL 1997 MISURE PER LA STABILIZZAZIONE DELLA FINANZA PUBBLICA.	-293.058	-293.058

08/07/2015

999/661/13

## ALLEGATO B/2 SPESE - VARIAZIONI 2014 PER TITOLI, CATEGORIE E PROVVEDIMENTI

(MIGLIAIA DI EURO)

	COMPETENZA	CASSA
DECRETO DEL PRESIDENTE DELLA REPUBBLICA N. 469 DEL 1999 REGOLAMENTO RECANTE NORME DI SEMPLIFICAZIONE DEL PROCEDIMENTO PER IL VERSAMENTO DI SOMME ALL'ENTRATA E LA RIASSEGNAZIONE ALLE UNITA' PREVISIONALI DI BASE PER LA SPESA DEL BILANCIO DELLO STATO, CON PARTICOLARE RIFERIMENTO AI FINANZIAMENTI DELL'UNIONE EUROPEA, AI SENSI DELL'ARTICOLO 20, COMMA 8, DELLA LEGGE 15 MARZO 1997, N. 59.	389.625	389.625
ARTICOLO 2	389.625	389.625
LEGGE FINANZIARIA N. 244 DEL 2007 DISPOSIZIONI PER LA FORMAZIONE DEL BILANCIO ANNUALE E PLURIENNALE DELLO STATO (LEGGE FINANZIARIA 2007)	-56.831	-56.831
ARTICOLO 2	-56.831	-56.831
LEGGE N. 196 DEL 2009 LEGGE DI CONTABILITÀ E FINANZA PUBBLICA	-1.875.660	-9.418.065
ARTICOLO 26	-419.396	-419.396
ARTICOLO 27	-1.148.984	-1.148.984
ARTICOLO 28	-307.280	-307.280
ARTICOLO 29	-	-7.542.433
DECRETO LEGGE N. 16 DEL 2012 DISPOSIZIONI URGENTI IN MATERIA DI SEMPLIFICAZIONI TRIBUTARIE, DI EFFICIENTAMENTO E POTENZIAMENTO DELLE PROCEDURE DI ACCERTAMENTO	-	-
ARTICOLO 12	-	-
DECRETO LEGGE N. 145 DEL 2013 INTERVENTI URGENTI DI AVVIO DEL PIANO "DESTINAZIONE ITALIA", PER IL CONTENIMENTO DELLE TARIFFE ELETTRICHE E DEL GAS, PER LA RIDUZIONE DEI PRMI RC-AUTO, PER L'INTERNAZIONALIZZAZIONE, LO SVILUPPO E LA DIGITALIZZAZIONE DELLE IMPRESE, NONCHÉ MISURE PER LA REALIZZAZIONE DI OPERE PUBBLICHE ED EXPO 2015	-12.000	-12.000
LEGGE DI STABILITÀ' N. 147 DEL 2013 DISPOSIZIONI PER LA FORMAZIONE DEL BILANCIO ANNUALE E PLURIENNALE DELLO STATO (LEGGE DI STABILITÀ' 2013)	-24.331	-24.331
ARTICOLO 1	-24.331	-24.331
LEGGE DI BILANCIO N. 148 DEL 2013 BILANCIO DI PREVISIONE DELLO STATO PER L'ANNO FINANZIARIO 2014 E BILANCIO PLURIENNALE PER IL TRIENNIO 2014-2016.	-274.952	-674.869
ARTICOLO 2	-275.929	-675.929
ARTICOLO 8	-83	-
ARTICOLO 11	60	60
ARTICOLO 17	-	-
DECRETO LEGGE N. 150 DEL 2013 PROROGA TERMINI	-2.500	-2.500
DECRETO LEGGE N. 2 DEL 2014 PROROGA DELLE MISSIONI INTERNAZIONALI DELLE FORZE ARMATE E DI POLIZIA, INIZIATIVE DI COOPERAZIONE ALLO SVILUPPO E SOSTEGNO AI PROCESSI DI RICOSTRUZIONE E PARTECIPAZIONE ALLE INIZIATIVE DELLE ORGANIZZAZIONI INTERNAZIONALI PER IL CONSOLIDAMENTO DEI PROCESSI DI PACE E DI STABILIZZAZIONE	-87.079	-87.079
DECRETO LEGGE N. 4 DEL 2014 DISPOSIZIONI URGENTI IN MATERIA DI EMERSIONE E RIENTRO DI CAPITALI DETENUTI ALL'ESTERO, NONCHÉ ALTRE DISPOSIZIONI URGENTI IN MATERIA TRIBUTARIA E CONTRIBUTIVA E DI RINVIO DI TERMINI RELATIVI AD ADEMPIMENTI TRIBUTARI E CONTRIBUTIVI.	-38.898	-38.898
DECRETO LEGGE N. 16 DEL 2014 DISPOSIZIONI URGENTI IN MATERIA DI FINANZA LOCALE, NONCHÉ MISURE VOLTE A GARANTIRE LA FUNZIONALITÀ' DEI SERVIZI SVOLTI NELLE ISTITUZIONI SCOLASTICHE	-138.400	-138.400
DECRETO LEGGE N. 47 DEL 2014 DDL CASA	-8.295	-8.295
DECRETO LEGGE N. 66 DEL 2014 MISURE URGENTI PER LA COMPETITIVITÀ E LA GIUSTIZIA SOCIALE	215.883	215.884
ARTICOLO 36	-66.006	-66.006

08/07/2015

999/661/14

## ALLEGATO B/2 SPESE - VARIAZIONI 2014 PER TITOLI, CATEGORIE E PROVVEDIMENTI

(MIGLIAIA DI EURO)

	COMPETENZA	CASSA
DECRETO LEGGE N. 83 DEL 2014 D.L. MIBAC	-1.100	-1.100
DECRETO LEGGE N. 90 DEL 2014 MISURE URGENTI PER LA SEMPLIFICAZIONE E LA TRASPARENZA AMMINISTRATIVA E PER L'EFFICIENZA DEGLI UFFICI GIUDIZIARI	8.566	8.566
DECRETO LEGGE N. 92 DEL 2014 DISPOSIZIONI URGENTI IN MATERIA DI RIMEDI RISARCITORI IN FAVORE DEI DETENUTI E DEGLI INTERNATI CHE HANNO SUBITO UN TRATTAMENTO NON CONFORME ALL'ARTICOLO 3 DELLA CONVENZIONE EUROPEA PER LA SALVAGUARDIA DEI DIRITTI DELL'UOMO E DELLE LIBERTÀ FONDAMENTALI NONCHÉ DI MODIFICHE ALLE DISPOSIZIONI DI ATTUAZIONE DEL CODICE DI PROCEDURA PENALE, ALL'ORDINAMENTO DEL CORPO DI POLIZIA PENITENZIARIA E ALL'ORDINAMENTO PENITENZIARIO, ANCHE MINORILE.	5.000	5.000
LEGGE N. 99 DEL 2014 RATIFICA ED ESECUZIONE DELL'ACCORDO FRA IL GOVERNO DELLA REPUBBLICA ITALIANA E IL GOVERNO DEGLI STATI UNITI D'AMERICA SUL RAFFORZAMENTO DELLA COOPERAZIONE NELLA PREVENZIONE E LOTTA ALLE FORMI GRAVI DI CRIMINALITÀ, FATTO A ROMA IL 28 MAGGIO 2009.	-	-
DECRETO LEGGE N. 109 DEL 2014 PROROGA DELLE MISSIONI INTERNAZIONALI DELLE FORZE ARMATE E DI POLIZIA, INIZIATIVE DI COOPERAZIONE ALLO SVILUPPO E SOSTEGNO AI PROCESSI DI RICOSTRUZIONE E PARTECIPAZIONE ALLE INIZIATIVE DELLE ORGANIZZAZIONI INTERNAZIONALI PER IL CONSOLIDAMENTO DEI PROCESSI DI PACE E DI STABILIZZAZIONE, NONCHÉ DISPOSIZIONI PER IL RINNOVO DEI COMITATI DEGLI ITALIANI ALL'ESTERO.	142.134	142.134
LEGGE N. 113 DEL 2014 RATIFICA ED ESECUZIONE DELL'ACCORDO DI COOPERAZIONE TRA IL GOVERNO DELLA REPUBBLICA ITALIANA E IL GOVERNO DELLA REPUBBLICA DEL NIGER IN MATERIA DI SICUREZZA, FATTO A NIAMEY IL 9 FEBBRAIO 2010	-57	-57
DECRETO LEGGE N. 119 DEL 2014 MISURE PER ADEGUARE LA DISCIPLINA IN MATERIA DI SICUREZZA IN OCCASIONE DI MANIFESTAZIONI SPORTIVE NONCHÉ PER IL FINANZIAMENTO DI ATTIVITÀ E LA PROROGA DI TERMINI DI COMPETENZA DEL MINISTERO DELL'INTERNO.	62.700	62.700
LEGGE N. 125 DEL 2014 DISCIPLINA GENERALE SULLA COOPERAZIONE INTERNAZIONALE PER LO SVILUPPO	-2.120	-2.120
DECRETO LEGGE N. 132 DEL 2014 MISURE URGENTI DI DEGIURISDIZIONALIZZAZIONE ED ALTRI INTERVENTI PER LA DEFINIZIONE DELL'ARRETRATO IN MATERIA DI PROCESSO CIVILE	-550	-550
LEGGE N. 143 DEL 2014 RATIFICA ED ESECUZIONE DELLO SCAMBIO DI NOTE TRA LA REPUBBLICA ITALIANA E L'ISTITUTO INTERNAZIONALE PER L'UNIFICAZIONE DEL DIRITTO ERIVATO (UNIDROIT) MODIFICATIVO DELL'ARTICOLO 1 DELL'ACCORDO DI SEDE TRA L'ITALIA E L'UNIDROIT DEL 20 LUGLIO 1967, COME EMENDATO CON SCAMBIO DI NOTE DEL 5-9 GIUGNO 1995, FATTO A ROMA IL 21 DICEMBRE 2012	-126	-126
LEGGE DI VARIAZIONE AL BILANCIO N. 145 DEL 2014 PROVVEDIMENTO DI ASSESTAMENTO ANNO 2014	746	1.012.454
LEGGE N. 155 DEL 2014 RATIFICA ED ESECUZIONE DELL'ACCORDO FRA IL GOVERNO DELLA REPUBBLICA ITALIANA E IL GOVERNO DELLA REPUBBLICA DEL SUD AFRICA IN MATERIA DI COOPERAZIONE DI POLIZIA, FATTO A CAPE TOWN IL 17 APRILE 2012	-18	-18
LEGGE N. 167 DEL 2014 RATIFICA ED ESECUZIONE DELL'ACCORDO TRA IL GOVERNO DELLA REPUBBLICA ITALIANA E IL CONGRESSO DI STATO DELLA REPUBBLICA DI SAN MARINO SULLA COOPERAZIONE PER LA PREVENZIONE E LA REPRESSIONE DELLA CRIMINALITÀ, FATTO A ROMA 29 FEBBRAIO 2012	-17	-17
LEGGE N. 174 DEL 2014 RATIFICA ED ESECUZIONE DEL PROTOCOLLO DI MODIFICA DELLA CONVENZIONE RELATIVA AI TRASPORTI INTERNAZIONALI PER FERROVIA DEL 9 MAGGIO 1980, FATTO A VILNIUS IL 3 GIUGNO 1999	-135	-135
LEGGE N. 179 DEL 2014 ACCORDO INTERNAZIONALE DI COOPERAZIONE TRA IL GOVERNO DELLA REPUBBLICA ITALIANA ED IL GOVERNO DELLA REPUBBLICA DI ESTONIA SULLA LOTTA CONTRO LA CRIMINALITÀ ORGANIZZATA, IL TERRORISMO ED IL TRAFFICO ILLECITO DI STUPEFACENTI FATTA A TALLIN L' 8 SETTEMBRE 2009	-123	-123
LEGGE N. 182 DEL 2014 RATIFICA PROTOCOLLO AGGIUNTIVO (N.2) ALL'ACCORDO SULLA SEDE TRA IL GOVERNO ITALIANO E L'ISTITUTO UNIVERSITARIO EUROPEO, CON ALLEGATO, FATTO A ROMA IL 22 GIUGNO 2011	-30	-30
DECRETO LEGGE N. 185 DEL 2014 DISPOSIZIONI URGENTI IN MATERIA DI PROROGA DEI TERMINI DI PAGAMENTO IMU PER I TERRENI AGRICOLI MONTANI E DI INTERVENTI DI REGOLAZIONE CONTABILE DI FINE ESERCIZIO FINANZIARIO	-15.000	-15.000
LEGGE N. 186 DEL 2014 DISPOSIZIONI IN MATERIA DI EMERSIONE E RIENTRO DI CAPITALI DETENUTI ALL'ESTERO NONCHÉ PER IL POTENZIAMENTO DELLA LOTTA ALL'EVASIONE FISCALE. DISPOSIZIONI IN MATERIA DI AUTOCICLAGGIO.	-4.500	-

08/07/2015

999/661/15

## ALLEGATO B/2 SPESE - VARIAZIONI 2014 PER TITOLI, CATEGORIE E PROVVEDIMENTI

(MIGLIAIA DI EURO)

	COMPETENZA	CASSA
LEGGE DI STABILITA' N. 190 DEL 2014 DISPOSIZIONI PER LA FORMAZIONE DEL BILANCIO ANNUALE E PLURIENNALE DELLO STATO (LEGGE DI STABILITA' 2015)	-124.189	-124.189
ARTICOLO 1	-124.189	-124.189
TITOLO II - SPESE IN CONTO CAPITALE	22.971.504	27.164.306
INVESTIMENTI FISSI LORDI E ACQUISTI DI TERRENI	422.598	952.962
REGIO DECRETO N. 1978 DEL 1926 PROVENTI PER ESAMI TECNICI, VERIFICHE, PROVE, ECC. EFFETTUATI DALL'ISTITUTO, DALLA SCUOLA SUPERIORE DI SPECIALIZZAZIONE IN T L C, PER CONTO A FAVORE DI SERVIZI.	-	30
LEGGE N. 183 DEL 1987 COORDINAMENTO DELLE POLITICHE RIGUARDANTI L'APPARTENENZA DELL'ITALIA ALLE COMUNITA' EUROPEE ED ADEGUAMENTO DELL'ORDINAMENTO INTERNO AGLI ATTI NORMATIVI COMUNITARI	898	898
LEGGE N. 94 DEL 1997 MODIFICHE ALLA LEGGE 5 AGOSTO 1978, N. 468, E SUCCESSIVE MODIFICAZIONI E INTEGRAZIONI, RECANTE NORME DI CONTABILITA' GENERALE DELLO STATO IN MATERIA DI BILANCIO. DELEGA AL GOVERNO PER L'INDIVIDUAZIONE DELLE UNITA' PREVISIONALI DI BASE DEL BILANCIO DELLO STATO	40.154	-52.968
DECRETO DEL PRESIDENTE DELLA REPUBBLICA N. 469 DEL 1999 REGOLAMENTO RECANTE NORME DI SEMPLIFICAZIONE DEL PROCEDIMENTO PER IL VERSAMENTO DI SOMME ALL'ENTRATA E LA RIASSEGNAZIONE ALLE UNITA' PREVISIONALI DI BASE PER LA SPESA DEL BILANCIO DELLO STATO, CON PARTICOLARE RIFERIMENTO AI FINANZIAMENTI DELL'UNIONE EUROPEA, AI SENSI DELL'ARTICOLO 20, COMMA 8, DELLA LEGGE 15 MARZO 1997, N. 59.	343.260	343.260
ARTICOLO 2	343.260	343.260
LEGGE FINANZIARIA N. 289 DEL 2002 DISPOSIZIONI PER LA FORMAZIONE DEL BILANCIO ANNUALE E PLURIENNALE DELLO STATO (LEGGE FINANZIARIA ANNO 2003)	25.000	25.000
ARTICOLO 61	25.000	25.000
LEGGE FINANZIARIA N. 350 DEL 2003 DISPOSIZIONI PER LA FORMAZIONE DEL BILANCIO ANNUALE E PLURIENNALE DELLO STATO (LEGGE FINANZIARIA 2004).	5.111	5.111
ARTICOLO 3	5.111	5.111
LEGGE FINANZIARIA N. 244 DEL 2007 DISPOSIZIONI PER LA FORMAZIONE DEL BILANCIO ANNUALE E PLURIENNALE DELLO STATO (LEGGE FINANZIARIA 2007)	23	23
ARTICOLO 2	23	23
LEGGE N. 196 DEL 2009 LEGGE DI CONTABILITA' E FINANZA PUBBLICA	501.927	998.217
ARTICOLO 26	4.790	4.790
ARTICOLO 27	458.017	458.017
ARTICOLO 29	-	493.465
ARTICOLO 33	39.120	39.120
DECRETO LEGGE N. 136 DEL 2013 DISPOSIZIONI URGETNE DIRETTE A FRONTEGGIARE EMERGENZE AMBIENTALI E INDUSTRIALI ED A FAVORIRE LO SVILUPPO DELLE AREE INTERESSATE.	450	450
DECRETO LEGGE N. 145 DEL 2013 INTERVENTI URGENTI DI AVVIO DEL PIANO "DESTINAZIONE ITALIA", PER IL CONTENIMENTO DELLE TARIFFE ELETTRICHE E DEL GAS, PER LA RIDUZIONE DEI PRMI RC-AUTO, PER L'INTERNAZIONALIZZAZIONE, LO SVILUPPO E LA DIGITALIZZAZIONE DELLE IMPRESE, NONCHÉ MISURE PER LA REALIZZAZIONE DI OPERE PUBBLICHE ED EXPO 2015	23.000	23.000
LEGGE DI STABILITA' N. 147 DEL 2013 DISPOSIZIONI PER LA FORMAZIONE DEL BILANCIO ANNUALE E PLURIENNALE DELLO STATO (LEGGE DI STABILITA' 2013)	85	85
ARTICOLO 1	85	85
LEGGE DI BILANCIO N. 148 DEL 2013 BILANCIO DI PREVISIONE DELLO STATO PER L'ANNO FINANZIARIO 2014 E BILANCIO PLURIENNALE PER IL TRIENNIO 2014-2016.	21.316	21.429
ARTICOLO 2	4.250	4.250

08/07/2015

999/661/16

## ALLEGATO B/2 SPESE - VARIAZIONI 2014 PER TITOLI, CATEGORIE E PROVVEDIMENTI

(MIGLIAIA DI EURO)

	COMPETENZA	CASSA
ARTICOLO 6	2.433	2.433
ARTICOLO 7	-	-
ARTICOLO 8	-112	-
ARTICOLO 13	175	175
ARTICOLO 17	-	-
DECRETO LEGGE N. 150 DEL 2013 PROROGA TERMINI	-	-
DECRETO LEGGE N. 2 DEL 2014 PROROGA DELLE MISSIONI INTERNAZIONALI DELLE FORZE ARMATE E DI POLIZIA, INIZIATIVE DI COOPERAZIONE ALLO SVILUPPO E SOSTEGNO AI PROCESSI DI RICOSTRUZIONE E PARTECIPAZIONE ALLE INIZIATIVE DELLE ORGANIZZAZIONI INTERNAZIONALI PER IL CONSOLIDAMENTO DEI PROCESSI DI PACE E DI STABILIZZAZIONE	81	81
DECRETO LEGGE N. 4 DEL 2014 DISPOSIZIONI URGENTI IN MATERIA DI EMERSIONE E RIENTRO DI CAPITALI DETENUTI ALL'ESTERO, NONCHE ALTRE DISPOSIZIONI URGENTI IN MATERIA TRIBUTARIA E CONTRIBUTIVA E DI RINVIO DI TERMINI RELATIVI AD ADEMPIMENTI TRIBUTARI E CONTRIBUTIVI.	-106.647	-106.647
DECRETO LEGGE N. 66 DEL 2014 MISURE URGENTI PER LA COMPETITIVITÀ E LA GIUSTIZIA SOCIALE	-447.520	-447.520
ARTICOLO 36	420	420
DECRETO LEGGE N. 83 DEL 2014 D.L. MIBAC	5.000	5.000
LEGGE N. 99 DEL 2014 RATIFICA ED ESECUZIONE DELL'ACCORDO FRA IL GOVERNO DELLA REPUBBLICA ITALIANA E IL GOVERNO DEGLI STATI UNITI D'AMERICA SUL RAFFORZAMENTO DELLA COOPERAZIONE NELLA PREVENZIONE E LOTTA ALLE FORMI GRAVI DI CRIMINALITÀ, FATTO A ROMA IL 28 MAGGIO 2009.	10.248	-
DECRETO LEGGE N. 109 DEL 2014 PROROGA DELLE MISSIONI INTERNAZIONALI DELLE FORZE ARMATE E DI POLIZIA, INIZIATIVE DI COOPERAZIONE ALLO SVILUPPO E SOSTEGNO AI PROCESSI DI RICOSTRUZIONE E PARTECIPAZIONE ALLE INIZIATIVE DELLE ORGANIZZAZIONI INTERNAZIONALI PER IL CONSOLIDAMENTO DEI PROCESSI DI PACE E DI STABILIZZAZIONE, NONCHE' DISPOSIZIONI PER IL RINNOVO DEI COMITATI DEGLI ITALIANI ALL'ESTERO.	11	11
DECRETO LEGGE N. 119 DEL 2014 MISURE PER ADEGUIARE LA DISCIPLINA IN MATERIA DI SICUREZZA IN OCCASSIONE DI MANIFESTAZIONI SPORTIVE NONCHE' PER IL FINANZIAMENTO DI ATTIVITÀ E LA PROROGA DI TERMINI DI COMPETENZA DEL MINISTERO DELL'INTERNO.	10.000	10.000
LEGGE N. 125 DEL 2014 DISCIPLINA GENERALE SULLA COOPERAZIONE INTERNAZIONALE PER LO SVILUPPO	2.120	2.120
DECRETO LEGGE N. 132 DEL 2014 MISURE URGENTI DI DEGIURISDIZIONALIZZAZIONE ED ALTRI INTERVENTI PER LA DEFINIZIONE DELL'ARRETRATO IN MATERIA DI PROCESSO CIVILE	550	550
DECRETO LEGGE N. 133 DEL 2014 MISURE URGENTI PER L'APERTURA DEI CANTIERI, LA REALIZZAZIONE DELLE OPERE PUBBLICHE, LA DIGITALIZZAZIONE DEL PAESE, LA SEMPLIFICAZIONE BUROCRATICA, L'EMERGENZA DEL DISSESTO IDROGEOLOGICO E PER LA RIPRESA DELLE ATTIVITÀ PRODUTTIVE.	2.000	2.000
LEGGE DI VARIAZIONE AL BILANCIO N. 145 DEL 2014 PROVVEDIMENTO DI ASSESTAMENTO ANNO 2014	43.070	180.371
LEGGE N. 182 DEL 2014 RATIFICA PROTOCOLLO AGGIUNTIVO (N.2) ALL'ACCORDO SULLA SEDE TRA IL GOVERNO ITALIANO E L'ISTITUTO UNIVERSITARIO EUROPEO, CON ALLEGATO, FATTO A ROMA IL 22 GIUGNO 2011	30	30
LEGGE DI STABILITÀ N. 190 DEL 2014 DISPOSIZIONI PER LA FORMAZIONE DEL BILANCIO ANNUALE E PLURIENNALE DELLO STATO (LEGGE DI STABILITÀ 2015)	-57.567	-57.567
ARTICOLO 1	-57.567	-57.567
CONTRIBUTI AGLI INVESTIMENTI	1.426.813	2.760.170
LEGGE N. 183 DEL 1987 COORDINAMENTO DELLE POLITICHE RIGUARDANTI L'APPARTENENZA DELL'ITALIA ALLE COMUNITÀ EUROPEE ED ADEGUAMENTO DELL'ORDINAMENTO INTERNO AGLI ATTI NORMATIVI COMUNITARI	1	1

08/07/2015

999/661/17

## ALLEGATO B/2 SPESE - VARIAZIONI 2014 PER TITOLI, CATEGORIE E PROVVEDIMENTI

(MIGLIAIA DI EURO)

	COMPETENZA	CASSA
LEGGE N. 59 DEL 1997 DELEGA AL GOVERNO PER IL CONFERIMENTO DI FUNZIONI E COMPITI ALLE REGIONI ED ENTI LOCALI, PER LA RIFORMA DELLA PUBBLICA AMMINISTRAZIONE E PER LA SEMPLIFICAZIONE AMMINISTRATIVA.	-17.831	-19.981
LEGGE N. 94 DEL 1997 MODIFICHE ALLA LEGGE 5 AGOSTO 1978, N. 468, E SUCCESSIVE MODIFICAZIONI E INTEGRAZIONI, RECANTE NORME DI CONTABILITA' GENERALE DELLO STATO IN MATERIA DI BILANCIO. DELEGA AL GOVERNO PER L'INDIVIDUAZIONE DELLE UNITA' PREVISIONALI DI BASE DEL BILANCIO DELLO STATO	3.109	113.280
DECRETO DEL PRESIDENTE DELLA REPUBBLICA N. 469 DEL 1999 REGOLAMENTO RECANTE NORME DI SEMPLIFICAZIONE DEL PROCEDIMENTO PER IL VERSAMENTO DI SOMME ALL'ENTRATA E LA RIASSEGNAZIONE ALLE UNITA' PREVISIONALI DI BASE PER LA SPESA DEL BILANCIO DELLO STATO, CON PARTICOLARE RIFERIMENTO AI FINANZIAMENTI DELL'UNIONE EUROPEA, AI SENSI DELL'ARTICOLO 20, COMMA 8, DELLA LEGGE 15 MARZO 1997, N. 59.	489.281	489.281
ARTICOLO 2	489.281	489.281
LEGGE FINANZIARIA N. 289 DEL 2002 DISPOSIZIONI PER LA FORMAZIONE DEL BILANCIO ANNUALE E PLURIENNALE DELLO STATO (LEGGE FINANZIARIA ANNO 2003)	529.696	1.171.523
ARTICOLO 61	529.696	1.171.523
LEGGE N. 196 DEL 2009 LEGGE DI CONTABILITA' E FINANZA PUBBLICA	514.194	1.236.335
ARTICOLO 27	514.194	514.194
ARTICOLO 29	-	721.891
DECRETO LEGGE N. 69 DEL 2013 DISPOSIZIONI URGENTI PER IL RILANCIO DELL'ECONOMIA	-	-
DECRETO LEGGE N. 145 DEL 2013 INTERVENTI URGENTI DI AVVIO DEL PIANO "DESTINAZIONE ITALIA", PER IL CONTENIMENTO DELLE TARIFFE ELETTRICHE E DEL GAS, PER LA RIDUZIONE DEI PRM RC-AUTO, PER L'INTERNAZIONALIZZAZIONE, LO SVILUPPO E LA DIGITALIZZAZIONE DELLE IMPRESE, NONCHE' MISURE PER LA REALIZZAZIONE DI OPERE PUBBLICHE ED EXPO 2015	10.000	10.000
LEGGE DI BILANCIO N. 148 DEL 2013 BILANCIO DI PREVISIONE DELLO STATO PER L'ANNO FINANZIARIO 2014 E BILANCIO PLURIENNALE PER IL TRIENNIO 2014-2016.	-10.282	20.315
ARTICOLO 17	-810	-810
DECRETO LEGGE N. 4 DEL 2014 DISPOSIZIONI URGENTI IN MATERIA DI EMERSIONE E RIENTRO DI CAPITALI DETENUTI ALL'ESTERO, NONCHE' ALTRE DISPOSIZIONI URGENTI IN MATERIA TRIBUTARIA E CONTRIBUTIVA E DI RINVIO DI TERMINI RELATIVI AD ADEMPIMENTI TRIBUTARI E CONTRIBUTIVI.	-52.822	-52.822
DECRETO LEGGE N. 47 DEL 2014 DDL CASA	25.000	25.000
DECRETO LEGGE N. 66 DEL 2014 MISURE URGENTI PER LA COMPETITIVITA' E LA GIUSTIZIA SOCIALE	-341.834	-341.851
ARTICOLO 36	1.421	1.421
DECRETO LEGGE N. 91 DEL 2014 DISPOSIZIONI URGENTI PER IL SETTORE AGRICOLO, LA TUTELA AMBIENTALE E L'EFFICIENTAMENTO ENERGETICO DELL'EDILIZIA SCOLASTICA E UNIVERSITARIA, IL RILANCIO E LO SVILUPPO DELLE IMPRESE, IL CONTENIMENTO DEI COSTI GRAVANTI SULLE TARIFFE ELETTRICHE, NONCHE' PER LA DEFINIZIONE IMMEDIATA DI ADEMPIMENTI DERIVANTI DALLA NORMATIVA EUROPEA	-5.000	-5.000
DECRETO LEGGE N. 133 DEL 2014 MISURE URGENTI PER L'APERTURA DEI CANTIERI, LA REALIZZAZIONE DELLE OPERE PUBBLICHE, LA DIGITALIZZAZIONE DEL PAESE, LA SEMPLIFICAZIONE BUROCRATICA, L'EMERGENZA DEL DISSESTO IDROGEOLOGICO E PER LA RIPRESA DELLE ATTIVITA' PRODUTTIVE.	276.000	35.000
LEGGE DI VARIAZIONE AL BILANCIO N. 145 DEL 2014 PROVVEDIMENTO DI ASSESTAMENTO ANNO 2014	30.286	102.074
LEGGE DI STABILITA' N. 190 DEL 2014 DISPOSIZIONI PER LA FORMAZIONE DEL BILANCIO ANNUALE E PLURIENNALE DELLO STATO (LEGGE DI STABILITA' 2015)	-22.985	-22.985
ARTICOLO 1	-22.985	-22.985
CONTRIBUTI AGLI INVESTIMENTI AD IMPRESE	167.343	513.255



## ALLEGATO B/2 SPESE - VARIAZIONI 2014 PER TITOLI, CATEGORIE E PROVVEDIMENTI

(MIGLIAIA DI EURO)

	COMPETENZA	CASSA
LEGGE N. 59 DEL 1997 DELEGA AL GOVERNO PER IL CONFERIMENTO DI FUNZIONI E COMPITI ALLE REGIONI ED ENTI LOCALI, PER LA RIFORMA DELLA PUBBLICA AMMINISTRAZIONE E PER LA SEMPLIFICAZIONE AMMINISTRATIVA.	28.005	29.441
LEGGE N. 94 DEL 1997 MODIFICHE ALLA LEGGE 5 AGOSTO 1978, N. 468, E SUCCESSIVE MODIFICAZIONI E INTEGRAZIONI, RECANTE NORME DI CONTABILITA' GENERALE DELLO STATO IN MATERIA DI BILANCIO. DELEGA AL GOVERNO PER L'INDIVIDUAZIONE DELLE UNITA' PREVISIONALI DI BASE DEL BILANCIO DELLO STATO	4.965	-405.163
DECRETO DEL PRESIDENTE DELLA REPUBBLICA N. 469 DEL 1999 REGOLAMENTO RECANTE NORME DI SEMPLIFICAZIONE DEL PROCEDIMENTO PER IL VERSAMENTO DI SOMME ALL'ENTRATA E LA RIASSEGNAZIONE ALLE UNITA' PREVISIONALI DI BASE PER LA SPESA DEL BILANCIO DELLO STATO, CON PARTICOLARE RIFERIMENTO AI FINANZIAMENTI DELL'UNIONE EUROPEA, AI SENSI DELL'ARTICOLO 20, COMMA 8, DELLA LEGGE 15 MARZO 1997, N. 59.	304.901	304.901
ARTICOLO 2	304.901	304.901
LEGGE FINANZIARIA N. 289 DEL 2002 DISPOSIZIONI PER LA FORMAZIONE DEL BILANCIO ANNUALE E PLURIENNALE DELLO STATO (LEGGE FINANZIARIA ANNO 2003)	20.000	22.500
ARTICOLO 61	20.000	22.500
LEGGE N. 196 DEL 2009 LEGGE DI CONTABILITA' E FINANZA PUBBLICA	468.216	515.178
ARTICOLO 26	50	50
ARTICOLO 27	468.166	468.166
ARTICOLO 29	-	46.962
DECRETO LEGGE N. 98 DEL 2011 DISPOSIZIONI URGENTI PER LA STABILIZZAZIONE FINANZIARIA	16.953	16.953
LEGGE DI STABILITA' N. 228 DEL 2012 DISPOSIZIONI PER LA FORMAZIONE DEL BILANCIO ANNUALE E PLURIENNALE DELLO STATO (LEGGE DI STABILITA' 2012)	-	1.058
DECRETO LEGGE N. 76 DEL 2013 PRIMI INTERVENTI URGENTI PER LA PROMOZIONE DELL' OCCUPAZIONE, IN PARTICOLARE GIOVANILE, DELLA COESIONE SOCIALE, NONCHÉ IN MATERIA DI IMPOSTA SUL VALORE AGGIUNTO (IVA) E ALTRE MISURE FINANZIARIE URGENTI	26.000	26.000
DECRETO LEGGE N. 145 DEL 2013 INTERVENTI URGENTI DI AVVIO DEL PIANO "DESTINAZIONE ITALIA", PER IL CONTENIMENTO DELLE TARIFFE ELETTRICHE E DEL GAS, PER LA RIDUZIONE DEI PRM RC-AUTO, PER L'INTERNAZIONALIZZAZIONE, LO SVILUPPO E LA DIGITALIZZAZIONE DELLE IMPRESE, NONCHÉ MISURE PER LA REALIZZAZIONE DI OPERE PUBBLICHE ED EXPO 2015	20.000	20.000
LEGGE DI STABILITA' N. 147 DEL 2013 DISPOSIZIONI PER LA FORMAZIONE DEL BILANCIO ANNUALE E PLURIENNALE DELLO STATO (LEGGE DI STABILITA' 2013)	-240.390	-240.390
ARTICOLO 1	-240.390	-240.390
LEGGE DI BILANCIO N. 148 DEL 2013 BILANCIO DI PREVISIONE DELLO STATO PER L'ANNO FINANZIARIO 2014 E BILANCIO PLURIENNALE PER IL TRIENNIO 2014-2016.	23.519	101.529
ARTICOLO 17	-	-
DECRETO LEGGE N. 4 DEL 2014 DISPOSIZIONI URGENTI IN MATERIA DI EMERSIONE E RIENTRO DI CAPITALI DEFENUTI ALL'ESTERO, NONCHE ALTRE DISPOSIZIONI URGENTI IN MATERIA TRIBUTARIA E CONTRIBUTIVA E DI RINVIO DI TERMINI RELATIVI AD ADEMPIMENTI TRIBUTARI E CONTRIBUTIVI.	-227.327	-227.327
DECRETO LEGGE N. 66 DEL 2014 MISURE URGENTI PER LA COMPETITIVITA' E LA GIUSTIZIA SOCIALE	-79.511	-79.511
DECRETO LEGGE N. 74 DEL 2014 MISURE URGENTI IN FAVORE DELLE POPOLAZIONI DELL'EMILIA-ROMAGNA ((COLPITE DAL TERREMOTO DEL 20 E DEL 29 MAGGIO 2012 E DA SUCCESSIVI EVENTI ALLUVIONALI ED ECCEZIONALI AVVERSA' ATMOSFERICHE)), NONCHE' PER ASSICURARE L'OPERATIVITA' DEL FONDO PER LE EMERGENZE NAZIONALI.	-160.000	-160.000
DECRETO LEGGE N. 91 DEL 2014 DISPOSIZIONI URGENTI PER IL SETTORE AGRICOLO, LA TUTELA AMBIENTALE E L'EFFICIENTAMENTO ENERGETICO DELL'EDILIZIA SCOLASTICA E UNIVERSITARIA, IL RILANCIO E LO SVILUPPO DELLE IMPRESE, IL CONTENIMENTO DEI COSTI GRAVANTI SULLE TARIFFE ELETTRICHE, NONCHÉ PER LA DEFINIZIONE IMMEDIATA DI ADEMPIMENTI DERIVANTI DALLA NORMATIVA EUROPEA	105.000	105.000

08/07/2015

999/661/19

## ALLEGATO B/2 SPESE - VARIAZIONI 2014 PER TITOLI, CATEGORIE E PROVVEDIMENTI

(MIGLIAIA DI EURO)

	COMPETENZA	CASSA
DECRETO LEGGE N. 133 DEL 2014 MISURE URGENTI PER L'APERTURA DEI CANTIERI, LA REALIZZAZIONE DELLE OPERE PUBBLICHE, LA DIGITALIZZAZIONE DEL PAESE, LA SEMPLIFICAZIONE BUROCRATICA, L'EMERGENZA DEL DISSESTO IDROGEOLOGICO E PER LA RIPRESA DELLE ATTIVITA' PRODUTTIVE.	487	30.487
LEGGE DI VARIAZIONE AL BILANCIO N. 145 DEL 2014 PROVVEDIMENTO DI ASSESTAMENTO ANNO 2014	769	596.843
LEGGE DI STABILITA' N. 190 DEL 2014 DISPOSIZIONI PER LA FORMAZIONE DEL BILANCIO ANNUALE E PLURIENNALE DELLO STATO (LEGGE DI STABILITA' 2015)	-144.245	-144.245
ARTICOLO 1	-144.245	-144.245
CONTRIBUTI AGLI INVESTIMENTI A FAMIGLIE E ISTITUZIONI SOCIALI PRIVATE	-11.089	26.961
LEGGE N. 94 DEL 1997 MODIFICHE ALLA LEGGE 5 AGOSTO 1978, N. 468, E SUCCESSIVE MODIFICAZIONI E INTEGRAZIONI, RECANTE NORME DI CONTABILITA' GENERALE DELLO STATO IN MATERIA DI BILANCIO. DELEGA AL GOVERNO PER L'INDIVIDUAZIONE DELLE UNITA' PREVISIONALI DI BASE DEL BILANCIO DELLO STATO	-	-5.241
LEGGE FINANZIARIA N. 289 DEL 2002 DISPOSIZIONI PER LA FORMAZIONE DEL BILANCIO ANNUALE E PLURIENNALE DELLO STATO (LEGGE FINANZIARIA ANNO 2003)	1.000	1.000
ARTICOLO 61	1.000	1.000
LEGGE N. 196 DEL 2009 LEGGE DI CONTABILITA' E FINANZA PUBBLICA	-	34.989
ARTICOLO 29	-	34.989
LEGGE DI STABILITA' N. 147 DEL 2013 DISPOSIZIONI PER LA FORMAZIONE DEL BILANCIO ANNUALE E PLURIENNALE DELLO STATO (LEGGE DI STABILITA' 2013)	-584	-584
ARTICOLO 1	-584	-584
LEGGE DI BILANCIO N. 148 DEL 2013 BILANCIO DI PREVISIONE DELLO STATO PER L'ANNO FINANZIARIO 2014 E BILANCIO PLURIENNALE PER IL TRIENNIO 2014-2016.	-	-
DECRETO LEGGE N. 4 DEL 2014 DISPOSIZIONI URGENTI IN MATERIA DI EMERSONE E RIENTRO DI CAPITALI DETENUTI ALL'ESTERO, NONCHE ALTRE DISPOSIZIONI URGENTI IN MATERIA TRIBUTARIA E CONTRIBUTIVA E DI RINVIO DI TERMINI RELATIVI AD ADEMPIMENTI TRIBUTARI E CONTRIBUTIVI.	-12.119	-12.119
DECRETO LEGGE N. 66 DEL 2014 MISURE URGENTI PER LA COMPETITIVITA' E LA GIUSTIZIA SOCIALE	-7.896	-7.896
LEGGE DI VARIAZIONE AL BILANCIO N. 145 DEL 2014 PROVVEDIMENTO DI ASSESTAMENTO ANNO 2014	10.004	18.306
LEGGE DI STABILITA' N. 190 DEL 2014 DISPOSIZIONI PER LA FORMAZIONE DEL BILANCIO ANNUALE E PLURIENNALE DELLO STATO (LEGGE DI STABILITA' 2015)	-1.494	-1.494
ARTICOLO 1	-1.494	-1.494
CONTRIBUTI AGLI INVESTIMENTI A ESTERO	367.840	372.530
LEGGE N. 94 DEL 1997 MODIFICHE ALLA LEGGE 5 AGOSTO 1978, N. 468, E SUCCESSIVE MODIFICAZIONI E INTEGRAZIONI, RECANTE NORME DI CONTABILITA' GENERALE DELLO STATO IN MATERIA DI BILANCIO. DELEGA AL GOVERNO PER L'INDIVIDUAZIONE DELLE UNITA' PREVISIONALI DI BASE DEL BILANCIO DELLO STATO	-	2.690
LEGGE N. 196 DEL 2009 LEGGE DI CONTABILITA' E FINANZA PUBBLICA	20.868	22.868
ARTICOLO 26	20.868	20.868
ARTICOLO 29	-	2.000
DECRETO LEGGE N. 2 DEL 2014 PROROGA DELLE MISSIONI INTERNAZIONALI DELLE FORZE ARMATE E DI POLIZIA, INIZIATIVE DI COOPERAZIONE ALLO SVILUPPO E SOSTEGNO AI PROCESSI DI RICOSTRUZIONE E PARTECIPAZIONE ALLE INIZIATIVE DELLE ORGANIZZAZIONI INTERNAZIONALI PER IL CONSOLIDAMENTO DEI PROCESSI DI PACE E DI STABILIZZAZIONE	11.647	11.647

08/07/2015

999/661/20

## ALLEGATO B/2 SPESE - VARIAZIONI 2014 PER TITOLI, CATEGORIE E PROVVEDIMENTI

(MIGLIAIA DI EURO)

	COMPETENZA	CASSA
DECRETO LEGGE N. 4 DEL 2014 DISPOSIZIONI URGENTI IN MATERIA DI EMERSIONE E RIENTRO DI CAPITALI DETENUTI ALL'ESTERO, NONCHE ALTRE DISPOSIZIONI URGENTI IN MATERIA TRIBUTARIA E CONTRIBUTIVA E DI RINVIO DI TERMINI RELATIVI AD ADEMPIMENTI TRIBUTARI E CONTRIBUTIVI.	-468	-468
DECRETO LEGGE N. 66 DEL 2014 MISURE URGENTI PER LA COMPETITIVITA' E LA GIUSTIZIA SOCIALE	-187	-187
DECRETO LEGGE N. 133 DEL 2014 MISURE URGENTI PER L'APERTURA DEI CANTIERI, LA REALIZZAZIONE DELLE OPERE PUBBLICHE, LA DIGITALIZZAZIONE DEL PAESE, LA SEMPLIFICAZIONE BUROCRATICA, L'EMERGENZA DEL DISSESTO IDROGEOLOGICO E PER LA RIPRESA DELLE ATTIVITA' PRODUTTIVE.	-15.000	-15.000
LEGGE DI VARIAZIONE AL BILANCIO N. 145 DEL 2014 PROVVEDIMENTO DI ASSESTAMENTO ANNO 2014	351.000	351.000
LEGGE DI STABILITA' N. 190 DEL 2014 DISPOSIZIONI PER LA FORMAZIONE DEL BILANCIO ANNUALE E PLURIENNALE DELLO STATO (LEGGE DI STABILITA' 2015)	-20	-20
ARTICOLO 1	-20	-20
<b>ALTRI TRASFERIMENTI IN CONTO CAPITALE</b>	<b>-852.962</b>	<b>-1.065.417</b>
LEGGE N. 59 DEL 1997 DELEGA AL GOVERNO PER IL CONFERIMENTO DI FUNZIONI E COMETTI ALLE REGIONI ED ENTI LOCALI, PER LA RIFORMA DELLA PUBBLICA AMMINISTRAZIONE E PER LA SEMPLIFICAZIONE AMMINISTRATIVA.	8.348	9.062
LEGGE N. 94 DEL 1997 MODIFICHE ALLA LEGGE 5 AGOSTO 1978, N. 468, E SUCCESSIVE MODIFICAZIONI E INTEGRAZIONI, RECANTE NORME DI CONTABILITA' GENERALE DELLO STATO IN MATERIA DI BILANCIO. DELEGA AL GOVERNO PER L'INDIVIDUAZIONE DELLE UNITA' PREVISIONALI DI BASE DEL BILANCIO DELLO STATO	-	20.627
LEGGE FINANZIARIA N. 289 DEL 2002 DISPOSIZIONI PER LA FORMAZIONE DEL BILANCIO ANNUALE E PLURIENNALE DELLO STATO (LEGGE FINANZIARIA ANNO 2003)	422.587	-221.740
ARTICOLO 61	422.587	-221.740
LEGGE N. 196 DEL 2009 LEGGE DI CONTABILITA' E FINANZA PUBBLICA	-1.336.490	-1.269.772
ARTICOLO 27	-1.440.436	-1.440.436
ARTICOLO 28	103.946	103.946
ARTICOLO 29	-	66.712
DECRETO LEGGE N. 98 DEL 2011 DISPOSIZIONI URGENTI PER LA STABILIZZAZIONE FINANZIARIA	-16.953	-16.953
LEGGE DI STABILITA' N. 228 DEL 2012 DISPOSIZIONI PER LA FORMAZIONE DEL BILANCIO ANNUALE E PLURIENNALE DELLO STATO (LEGGE DI STABILITA' 2012)	-	-1.058
DECRETO LEGGE N. 69 DEL 2013 DISPOSIZIONI URGENTI PER IL RILANCIO DELL'ECONOMIA	-	-
DECRETO LEGGE N. 145 DEL 2013 INTERVENTI URGENTI DI AVVIO DEL PIANO "DESTINAZIONE ITALIA", PER IL CONTENIMENTO DELLE TARIFFE ELETTRICHE E DEL GAS, PER LA RIDUZIONE DEI PRMI RC-AUTO, PER L'INTERNAZIONALIZZAZIONE, LO SVILUPPO E LA DIGITALIZZAZIONE DELLE IMPRESE, NONCHE MISURE PER LA REALIZZAZIONE DI OPERE PUBBLICHE ED EXPO 2015	25.555	25.555
LEGGE DI STABILITA' N. 147 DEL 2013 DISPOSIZIONI PER LA FORMAZIONE DEL BILANCIO ANNUALE E PLURIENNALE DELLO STATO (LEGGE DI STABILITA' 2013)	-491.324	-491.324
LEGGE DI BILANCIO N. 148 DEL 2013 BILANCIO DI PREVISIONE DELLO STATO PER L'ANNO FINANZIARIO 2014 E BILANCIO PLURIENNALE PER IL TRIENNIO 2014-2016.	-	-108.606
ARTICOLO 17	-	-
DECRETO LEGGE N. 150 DEL 2013 PROROGA TERMINI	-	-22.000

08/07/2015

999/661/21

## ALLEGATO B/2 SPESE - VARIAZIONI 2014 PER TITOLI, CATEGORIE E PROVVEDIMENTI

(MIGLIAIA DI EURO)

	COMPETENZA	CASSA
DECRETO LEGGE N. 2 DEL 2014 PROROGA DELLE MISSIONI INTERNAZIONALI DELLE FORZE ARMATE E DI POLIZIA, INIZIATIVE DI COOPERAZIONE ALLO SVILUPPO E SOSTEGNO AI PROCESSI DI RICOSTRUZIONE E PARTECIPAZIONE ALLE INIZIATIVE DELLE ORGANIZZAZIONI INTERNAZIONALI PER IL CONSOLIDAMENTO DEI PROCESSI DI PACE E DI STABILIZZAZIONE	-11.647	-11.647
DECRETO LEGGE N. 4 DEL 2014 DISPOSIZIONI URGENTI IN MATERIA DI EMERSIONE E RIENTRO DI CAPITALI DETENUTI ALL'ESTERO, NONCHE ALTRE DISPOSIZIONI URGENTI IN MATERIA TRIBUTARIA E CONTRIBUTIVA E DI RINVIO DI TERMINI RELATIVI AD ADEMPIMENTI TRIBUTARI E CONTRIBUTIVI.	-16.217	-16.217
DECRETO LEGGE N. 16 DEL 2014 DISPOSIZIONI URGENTI IN MATERIA DI FINANZA LOCALE, NONCHE' MISURE VOLTE A GARANTIRE LA FUNZIONALITA' DEI SERVIZI SVOLTI NELLE ISTITUZIONI SCOLASTICHE	-	-6.500
DECRETO LEGGE N. 47 DEL 2014 DDL CASA	-	-5.000
DECRETO LEGGE N. 66 DEL 2014 MISURE URGENTI PER LA COMPETITIVITA' E LA GIUSTIZIA SOCIALE	-236.213	-236.213
DECRETO LEGGE N. 74 DEL 2014 MISURE URGENTI IN FAVORE DELLE POPOLAZIONI DELL'EMILIA-ROMAGNA (COLPITE DAL TERREMOTO DEL 20 E DEL 29 MAGGIO 2012 E DA SUCCESSIVI EVENTI ALLUVIONALI ED ECCEZIONALI AVVERSITA' ATMOSFERICHE), NONCHE' PER ASSICURARE L'OPERATIVITA' DEL FONDO PER LE EMERGENZE NAZIONALI.	260.000	255.000
DECRETO LEGGE N. 83 DEL 2014 D.L. MIBAC	-5.000	-5.000
DECRETO LEGGE N. 90 DEL 2014 MISURE URGENTI PER LA SEMPLIFICAZIONE E LA TRASPARENZA AMMINISTRATIVA E PER L'EFFICIENZA DEGLI UFFICI GIUDIZIARI	-	22.000
DECRETO LEGGE N. 119 DEL 2014 MISURE PER ADEGUARE LA DISCIPLINA IN MATERIA DI SICUREZZA IN OCCASIONE DI MANIFESTAZIONI SPORTIVE NONCHE' PER IL FINANZIAMENTO DI ATTIVITA' E LA PROROGA DI TERMINI DI COMPETENZA DEL MINISTERO DELL'INTERNO.	-10.000	-10.000
DECRETO LEGGE N. 133 DEL 2014 MISURE URGENTI PER L'APERTURA DEI CANTIERI, LA REALIZZAZIONE DELLE OPERE PUBBLICHE, LA DIGITALIZZAZIONE DEL PAESE, LA SEMPLIFICAZIONE BUROCRATICA, L'EMERGENZA DEL DISSESTO IDROGEOLOGICO E PER LA RIPRESA DELLE ATTIVITA' PRODUTTIVE.	-11.000	31.200
LEGGE DI VARIAZIONE AL BILANCIO N. 145 DEL 2014 PROVVEDIMENTO DI ASSESTAMENTO ANNO 2014	-337	427.441
DECRETO LEGGE N. 185 DEL 2014 DISPOSIZIONI URGENTI IN MATERIA DI PROROGA DEI TERMINI DI PAGAMENTO IMU PER I TERRENI AGRICOLI MONTANI E DI INTERVENTI DI REGOLAZIONE CONTABILE DI FINE ESERCIZIO FINANZIARIO	56.000	56.000
LEGGE DI STABILITA' N. 190 DEL 2014 DISPOSIZIONI PER LA FORMAZIONE DEL BILANCIO ANNUALE E PLURIENNALE DELLO STATO (LEGGE DI STABILITA' 2015)	509.728	509.728
ARTICOLO 1	509.728	509.728
ACQUISIZIONI DI ATTIVITA' FINANZIARIE	21.450.961	23.603.845
LEGGE N. 59 DEL 1997 DELEGA AL GOVERNO PER IL CONFERIMENTO DI FUNZIONI E COMPITI ALLE REGIONI ED ENTI LOCALI, PER LA RIFORMA DELLA PUBBLICA AMMINISTRAZIONE E PER LA SEMPLIFICAZIONE AMMINISTRATIVA.	446	446
LEGGE N. 94 DEL 1997 MODIFICHE ALLA LEGGE 5 AGOSTO 1978, N. 468, E SUCCESSIVE MODIFICAZIONI E INTEGRAZIONI, RECANTE NORME DI CONTABILITA' GENERALE DELLO STATO IN MATERIA DI BILANCIO. DELEGA AL GOVERNO PER L'INDIVIDUAZIONE DELLE UNITA' PREVISIONALI DI BASE DEL BILANCIO DELLO STATO	-	276.982
DECRETO DEL PRESIDENTE DELLA REPUBBLICA N. 469 DEL 1999 REGOLAMENTO RECANTE NORME DI SEMPLIFICAZIONE DEL PROCEDIMENTO PER IL VERSAMENTO DI SOMME ALL'ENTRATA E LA RIASSEGNAZIONE ALLE UNITA' PREVISIONALI DI BASE PER LA SPESA DEL BILANCIO DELLO STATO, CON PARTICOLARE RIFERIMENTO AI FINANZIAMENTI DELL'UNIONE EUROPEA, AI SENSI DELL'ARTICOLO 20, COMMA 8, DELLA LEGGE 15 MARZO 1997, N. 59.	3.309.185	3.309.185
ARTICOLO 2	3.309.185	3.309.185
LEGGE N. 196 DEL 2009 LEGGE DI CONTABILITA' E FINANZA PUBBLICA	31.862	1.784.118
ARTICOLO 26	31.804	31.804

08/07/2015

999/661/22

## ALLEGATO B/2 SPESE - VARIAZIONI 2014 PER TITOLI, CATEGORIE E PROVVEDIMENTI

(MIGLIAIA DI EURO)

	COMPETENZA	CASSA
ARTICOLO 27	58	58
ARTICOLO 29	-	1.752.256
LEGGE DI STABILITA' N. 183 DEL 2011 DISPOSIZIONI PER LA FORMAZIONE DEL BILANCIO ANNUALE E PLURIENNALE DELLO STATO (LEGGE DI STABILITA' 2011)	2.000	2.000
ARTICOLO 6	2.000	2.000
DECRETO LEGGE N. 102 DEL 2013 DISPOSIZIONI URGENTI IN MATERIA DI IMU, DI ALTA FISCALITÀ IMMOBILIARE, DI SOSTEGNO ALLE POLITICHE ABITATIVE E DI FINANZA LOCALE, NONCHÉ DI CASSA INTEGRAZIONE GUADAGNI E DI TRATTAMENTI PENSIONISTICI	-	-
DECRETO LEGGE N. 66 DEL 2014 MISURE URGENTI PER LA COMPETITIVITÀ E LA GIUSTIZIA SOCIALE	18.747.500	18.747.500
DECRETO LEGGE N. 83 DEL 2014 D.L. MIBAC	-	-
DECRETO LEGGE N. 91 DEL 2014 DISPOSIZIONI URGENTI PER IL SETTORE AGRICOLO, LA TUTELA AMBIENTALE E L'EFFICIENTAMENTO ENERGETICO DELL'EDILIZIA SCOLASTICA E UNIVERSITARIA, IL RILANCIO E LO SVILUPPO DELLE IMPRESE, IL CONTENIMENTO DEI COSTI GRAVANTI SULLE TARIFFE ELETTRICHE, NONCHÉ PER LA DEFINIZIONE IMMEDIATA DI ADEMPIMENTI DERIVANTI DALLA NORMATIVA EUROPEA	-100.000	-100.000
DECRETO LEGGE N. 133 DEL 2014 MISURE URGENTI PER L'APERTURA DEI CANTIERI, LA REALIZZAZIONE DELLE OPERE PUBBLICHE, LA DIGITALIZZAZIONE DEL PAESE, LA SEMPLIFICAZIONE BUROCRATICA, L'EMERGENZA DEL DISSESTO IDROGEOLOGICO E PER LA RIPRESA DELLE ATTIVITÀ PRODUTTIVE.	-230.000	-230.000
LEGGE DI VARIAZIONE AL BILANCIO N. 145 DEL 2014 PROVVEDIMENTO DI ASSESTAMENTO ANNO 2014	-	123.645
LEGGE DI STABILITA' N. 190 DEL 2014 DISPOSIZIONI PER LA FORMAZIONE DEL BILANCIO ANNUALE E PLURIENNALE DELLO STATO (LEGGE DI STABILITA' 2015)	-310.032	-310.032
ARTICOLO 1	-310.032	-310.032
TITOLO III - RIMBORSO PASSIVITÀ FINANZIARIE	-8.774.612	-8.533.429
RIMBORSO PASSIVITÀ FINANZIARIE	-8.774.612	-8.533.429
LEGGE N. 94 DEL 1997 MODIFICHE ALLA LEGGE 5 AGOSTO 1978, N. 468, E SUCCESSIVE MODIFICAZIONI E INTEGRAZIONI, RECANTE NORME DI CONTABILITÀ GENERALE DELLO STATO IN MATERIA DI BILANCIO. DELEGA AL GOVERNO PER L'INDIVIDUAZIONE DELLE UNITÀ PREVISIONALI DI BASE DEL BILANCIO DELLO STATO	-	2.085
DECRETO DEL PRESIDENTE DELLA REPUBBLICA N. 469 DEL 1999 REGOLAMENTO RECANTE NORME DI SEMPLIFICAZIONE DEL PROCEDIMENTO PER IL VERSAMENTO DI SOMME ALL'ENTRATA E LA RIASSEGNAZIONE ALLE UNITÀ PREVISIONALI DI BASE PER LA SPESA DEL BILANCIO DELLO STATO, CON PARTICOLARE RIFERIMENTO AI FINANZIAMENTI DELL'UNIONE EUROPEA, AI SENSI DELL'ARTICOLO 20, COMMA 8, DELLA LEGGE 15 MARZO 1997, N. 59.	6.016.706	6.016.706
ARTICOLO 2	6.016.706	6.016.706
LEGGE N. 196 DEL 2009 LEGGE DI CONTABILITÀ E FINANZA PUBBLICA	-	239.098
ARTICOLO 29	-	239.098
LEGGE DI BILANCIO N. 148 DEL 2013 BILANCIO DI PREVISIONE DELLO STATO PER L'ANNO FINANZIARIO 2014 E BILANCIO PLURIENNALE PER IL TRIENNIO 2014-2016.	932	932
ARTICOLO 17	680	680
DECRETO LEGGE N. 149 DEL 2013 ABOLIZIONE DEL FINANZIAMENTO PUBBLICO DIRETTO, DISPOSIZIONI PER LA TRASPARENZA E LA DEMOCRATICITÀ DEI PARTITI E DISCIPLINA DELLA CONTRIBUZIONE VOLONTARIA E DELLA CONTRIBUZIONE INDIRECTA IN LORO FAVORE	7.750	7.750
LEGGE DI VARIAZIONE AL BILANCIO N. 145 DEL 2014 PROVVEDIMENTO DI ASSESTAMENTO ANNO 2014	-14.800.000	-14.800.000
TOTALE COMPLESSIVO	22.565.192	26.699.660

08/07/2015

999/662/1

## ALLEGATO B/3 SPESE - VARIAZIONI 2014 PER MISSIONE, PROGRAMMA E PROVVEDIMENTI

(MIGLIAIA DI EURO)

	COMPETENZA	CASSA
Organi costituzionali, a rilevanza costituzionale e Presidenza del Consiglio dei ministri (1)	-52.362	-43.364
Organi costituzionali (1.1)	-39.500	-39.651
LEGGE N. 94 DEL 1997 MODIFICHE ALLA LEGGE 5 AGOSTO 1978, N. 468, E SUCCESSIVE MODIFICAZIONI E INTEGRAZIONI, RECANTE NORME DI CONTABILITA' GENERALE DELLO STATO IN MATERIA DI BILANCIO. DELEGA AL GOVERNO PER L'INDIVIDUAZIONE DELLE UNITA' PREVISIONALI DI BASE DEL BILANCIO DELLO STATO	-	-151
DECRETO LEGGE N. 149 DEL 2013 ABOLIZIONE DEL FINANZIAMENTO PUBBLICO DIRETTO, DISPOSIZIONI PER LA TRASPARENZA E LA DEMOCRATICITA' DEI PARTITI E DISCIPLINA DELLA CONTRIBUZIONE VOLONTARIA E DELLA CONTRIBUZIONE INDIRECTA IN LORO FAVORE	-39.500	-39.500
Organi a rilevanza costituzionale (1.2)	-3.287	5.302
LEGGE N. 94 DEL 1997 MODIFICHE ALLA LEGGE 5 AGOSTO 1978, N. 468, E SUCCESSIVE MODIFICAZIONI E INTEGRAZIONI, RECANTE NORME DI CONTABILITA' GENERALE DELLO STATO IN MATERIA DI BILANCIO. DELEGA AL GOVERNO PER L'INDIVIDUAZIONE DELLE UNITA' PREVISIONALI DI BASE DEL BILANCIO DELLO STATO	-	8.589
DECRETO DEL PRESIDENTE DELLA REPUBBLICA N. 469 DEL 1999 REGOLAMENTO RECANTE NORME DI SEMPLIFICAZIONE DEL PROCEDIMENTO PER IL VERSAMENTO DI SOMME ALL'ENTRATA E LA RIASSEGNAZIONE ALLE UNITA' PREVISIONALI DI BASE PER LA SPESA DEL BILANCIO DELLO STATO, CON PARTICOLARE RIFERIMENTO AI FINANZIAMENTI DELL'UNIONE EUROPEA, AI SENSI DELL'ARTICOLO 20, COMMA 8, DELLA LEGGE 15 MARZO 1997, N. 59.	8.518	8.518
ARTICOLO 2	8.518	8.518
DECRETO LEGGE N. 16 DEL 2012 DISPOSIZIONI URGENTI IN MATERIA DI SEMPLIFICAZIONI TRIBUTARIE, DI EFFICIENTAMENTO E POTENZIAMENTO DELLE PROCEDURE DI ACCERTAMENTO	-	-
ARTICOLO 12	-	-
LEGGE DI BILANCIO N. 148 DEL 2013 BILANCIO DI PREVISIONE DELLO STATO PER L'ANNO FINANZIARIO 2014 E BILANCIO PLURIENNALE PER IL TRIENNIO 2014-2016.	-6	-6
ARTICOLO 2	-6	-6
DECRETO LEGGE N. 4 DEL 2014 DISPOSIZIONI URGENTI IN MATERIA DI EMERSIONE E RIENTRO DI CAPITALI DETENUTI ALL'ESTERO, NONCHE ALTRE DISPOSIZIONI URGENTI IN MATERIA TRIBUTARIA E CONTRIBUTIVA E DI RINVIO DI TERMINI RELATIVI AD ADEMPIMENTI TRIBUTARI E CONTRIBUTIVI.	-4.087	-4.087
DECRETO LEGGE N. 66 DEL 2014 MISURE URGENTI PER LA COMPETITIVITA' E LA GIUSTIZIA SOCIALE	-5.305	-5.305
LEGGE DI STABILITA' N. 190 DEL 2014 DISPOSIZIONI PER LA FORMAZIONE DEL BILANCIO ANNUALE E PLURIENNALE DELLO STATO (LEGGE DI STABILITA' 2015)	-2.407	-2.407
ARTICOLO 1	-2.407	-2.407
Presidenza del Consiglio dei Ministri (1.3)	-9.575	-9.016
LEGGE N. 94 DEL 1997 MODIFICHE ALLA LEGGE 5 AGOSTO 1978, N. 468, E SUCCESSIVE MODIFICAZIONI E INTEGRAZIONI, RECANTE NORME DI CONTABILITA' GENERALE DELLO STATO IN MATERIA DI BILANCIO. DELEGA AL GOVERNO PER L'INDIVIDUAZIONE DELLE UNITA' PREVISIONALI DI BASE DEL BILANCIO DELLO STATO	-	1.905
LEGGE DI STABILITA' N. 147 DEL 2013 DISPOSIZIONI PER LA FORMAZIONE DEL BILANCIO ANNUALE E PLURIENNALE DELLO STATO (LEGGE DI STABILITA' 2013)	570	570
ARTICOLO 1	570	570
DECRETO LEGGE N. 4 DEL 2014 DISPOSIZIONI URGENTI IN MATERIA DI EMERSIONE E RIENTRO DI CAPITALI DETENUTI ALL'ESTERO, NONCHE ALTRE DISPOSIZIONI URGENTI IN MATERIA TRIBUTARIA E CONTRIBUTIVA E DI RINVIO DI TERMINI RELATIVI AD ADEMPIMENTI TRIBUTARI E CONTRIBUTIVI.	-8.223	-8.223
DECRETO LEGGE N. 66 DEL 2014 MISURE URGENTI PER LA COMPETITIVITA' E LA GIUSTIZIA SOCIALE	-3.774	-3.774
LEGGE DI VARIAZIONE AL BILANCIO N. 145 DEL 2014 PROVVEDIMENTO DI ASSESTAMENTO ANNO 2014	6.119	4.774

## ALLEGATO B/3 SPESE - VARIAZIONI 2014 PER MISSIONE, PROGRAMMA E PROVVEDIMENTI

(MIGLIAIA DI EURO)

	COMPETENZA	CASSA
LEGGE DI STABILITA' N. 190 DEL 2014 DISPOSIZIONI PER LA FORMAZIONE DEL BILANCIO ANNUALE E PLURIENNALE DELLO STATO (LEGGE DI STABILITA' 2015)	-4.268	-4.268
ARTICOLO 1	-4.268	-4.268
Amministrazione generale e supporto alla rappresentanza generale di Governi e dello Stato sul territorio (2)	82.054	84.675
Attuazione da parte delle Prefetture - Uffici Territoriali del Governo delle missioni del Ministero dell'Interno sul territorio (2.2)	81.660	84.154
LEGGE N. 94 DEL 1997 MODIFICHE ALLA LEGGE 5 AGOSTO 1978, N. 468, E SUCCESSIVE MODIFICAZIONI E INTEGRAZIONI, RECANTE NORME DI CONTABILITA' GENERALE DELLO STATO IN MATERIA DI BILANCIO. DELEGA AL GOVERNO PER L'INDIVIDUAZIONE DELLE UNITA' PREVISIONALI DI BASE DEL BILANCIO DELLO STATO	8.413	10.212
DECRETO DEL PRESIDENTE DELLA REPUBBLICA N. 469 DEL 1999 REGOLAMENTO RECANTE NORME DI SEMPLIFICAZIONE DEL PROCEDIMENTO PER IL VERSAMENTO DI SOMME ALL'ENTRATA E LA RIASSEGNAZIONE ALLE UNITA' PREVISIONALI DI BASE PER LA SPESA DEL BILANCIO DELLO STATO, CON PARTICOLARE RIFERIMENTO AI FINANZIAMENTI DELL'UNIONE EUROPEA, AI SENSI DELL'ARTICOLO 20, COMMA 8, DELLA LEGGE 15 MARZO 1997, N. 59.	22.637	22.637
ARTICOLO 2	22.637	22.637
LEGGE N. 196 DEL 2009 LEGGE DI CONTABILITA' E FINANZA PUBBLICA	11.315	11.860
ARTICOLO 26	11.315	11.315
ARTICOLO 29	-	545
LEGGE DI BILANCIO N. 148 DEL 2013 BILANCIO DI PREVISIONE DELLO STATO PER L'ANNO FINANZIARIO 2014 E BILANCIO PLURIENNALE PER IL TRIENNIO 2014-2016.	3.694	3.694
ARTICOLO 2	3.694	3.694
DECRETO LEGGE N. 4 DEL 2014 DISPOSIZIONI URGENTI IN MATERIA DI EMERSIONE E RIENTRO DI CAPITALI DEVENUTI ALL'ESTERO, NONCHE ALTRE DISPOSIZIONI URGENTI IN MATERIA TRIBUTARIA E CONTRIBUTIVA E DI RINVIO DI TERMINI RELATIVI AD ADEMPIMENTI TRIBUTARI E CONTRIBUTIVI.	-286	-286
DECRETO LEGGE N. 66 DEL 2014 MISURE URGENTI PER LA COMPETITIVITA' E LA GIUSTIZIA SOCIALE	-661	-661
DECRETO LEGGE N. 119 DEL 2014 MISURE PER ADEGUARE LA DISCIPLINA IN MATERIA DI SICUREZZA IN OCCASSIONE DI MANIFESTAZIONI SPORTIVE NONCHE PER IL FINANZIAMENTO DI ATTIVITA' E LA PROROGA DI TERMINI DI COMPETENZA DEL MINISTERO DELL'INTERNO.	417	417
LEGGE DI VARIAZIONE AL BILANCIO N. 145 DEL 2014 PROVVEDIMENTO DI ASSESTAMENTO ANNO 2014	36.342	36.492
LEGGE DI STABILITA' N. 190 DEL 2014 DISPOSIZIONI PER LA FORMAZIONE DEL BILANCIO ANNUALE E PLURIENNALE DELLO STATO (LEGGE DI STABILITA' 2015)	-211	-211
ARTICOLO 1	-211	-211
Supporto alla rappresentanza generale di Governi e dello Stato sul territorio e amministrazione generale sul territorio (2.3)	394	521
LEGGE N. 94 DEL 1997 MODIFICHE ALLA LEGGE 5 AGOSTO 1978, N. 468, E SUCCESSIVE MODIFICAZIONI E INTEGRAZIONI, RECANTE NORME DI CONTABILITA' GENERALE DELLO STATO IN MATERIA DI BILANCIO. DELEGA AL GOVERNO PER L'INDIVIDUAZIONE DELLE UNITA' PREVISIONALI DI BASE DEL BILANCIO DELLO STATO	-	13
DECRETO DEL PRESIDENTE DELLA REPUBBLICA N. 469 DEL 1999 REGOLAMENTO RECANTE NORME DI SEMPLIFICAZIONE DEL PROCEDIMENTO PER IL VERSAMENTO DI SOMME ALL'ENTRATA E LA RIASSEGNAZIONE ALLE UNITA' PREVISIONALI DI BASE PER LA SPESA DEL BILANCIO DELLO STATO, CON PARTICOLARE RIFERIMENTO AI FINANZIAMENTI DELL'UNIONE EUROPEA, AI SENSI DELL'ARTICOLO 20, COMMA 8, DELLA LEGGE 15 MARZO 1997, N. 59.	138	138
ARTICOLO 2	138	138
LEGGE DI BILANCIO N. 148 DEL 2013 BILANCIO DI PREVISIONE DELLO STATO PER L'ANNO FINANZIARIO 2014 E BILANCIO PLURIENNALE PER IL TRIENNIO 2014-2016.	410	410
ARTICOLO 2	410	410

08/07/2015

999/662/3

## ALLEGATO B/3 SPESE - VARIAZIONI 2014 PER MISSIONE, PROGRAMMA E PROVVEDIMENTI

(MIGLIAIA DI EURO)

	COMPETENZA	CASSA
DECRETO LEGGE N. 4 DEL 2014 DISPOSIZIONI URGENTI IN MATERIA DI EMERSIONE E RIENTRO DI CAPITALI DETENUTI ALL'ESTERO, NONCHE ALTRE DISPOSIZIONI URGENTI IN MATERIA TRIBUTARIA E CONTRIBUTIVA E DI RINVIO DI TERMINI RELATIVI AD ADEMPIMENTI TRIBUTARI E CONTRIBUTIVI.	-123	-11
DECRETO LEGGE N. 66 DEL 2014 MISURE URGENTI PER LA COMPETITIVITÀ E LA GIUSTIZIA SOCIALE	-21	-20
LEGGE DI STABILITÀ N. 190 DEL 2014 DISPOSIZIONI PER LA FORMAZIONE DEL BILANCIO ANNUALE E PLURIENNALE DELLO STATO (LEGGE DI STABILITÀ 2015)	-10	-10
ARTICOLO 1	-10	-10
Relazioni finanziarie con le autonomie territoriali (3)	9.745.888	15.252.052
Erogazioni a Enti territoriali per interventi di settore (3.1)	8.334.000	10.129.000
LEGGE N. 196 DEL 2009 LEGGE DI CONTABILITÀ E FINANZA PUBBLICA	204.000	1.999.000
ARTICOLO 27	204.000	204.000
ARTICOLO 29	-	1.795.000
DECRETO LEGGE N. 102 DEL 2013 DISPOSIZIONI URGENTI IN MATERIA DI IMU, DI ALTA FISCALITÀ IMMOBILIARE, DI SOSTEGNO ALLE POLITICHE ABITATIVE E DI FINANZA LOCALE, NONCHÉ DI CASSA INTEGRAZIONE GUADAGNI E DI TRATTAMENTI PENSIONISTICI	-	-
DECRETO LEGGE N. 66 DEL 2014 MISURE URGENTI PER LA COMPETITIVITÀ E LA GIUSTIZIA SOCIALE	8.720.000	8.720.000
DECRETO LEGGE N. 83 DEL 2014 D.L. MIBAC	-50.000	-50.000
DECRETO LEGGE N. 133 DEL 2014 MISURE URGENTI PER L'APERTURA DEI CANTIERI, LA REALIZZAZIONE DELLE OPERE PUBBLICHE, LA DIGITALIZZAZIONE DEL PAESE, LA SEMPLIFICAZIONE BUROCRATICA, L'EMERGENZA DEL DISSESTO IDROGEOLOGICO E PER LA RIPRESA DELLE ATTIVITÀ PRODUTTIVE.	-230.000	-230.000
LEGGE DI STABILITÀ N. 190 DEL 2014 DISPOSIZIONI PER LA FORMAZIONE DEL BILANCIO ANNUALE E PLURIENNALE DELLO STATO (LEGGE DI STABILITÀ 2015)	-310.000	-310.000
ARTICOLO 1	-310.000	-310.000
Interventi, servizi e supporto alle autonomie territoriali (3.2)	158.215	96.723
LEGGE N. 94 DEL 1997 MODIFICHE ALLA LEGGE 5 AGOSTO 1978, N. 468, E SUCCESSIVE MODIFICAZIONI E INTEGRAZIONI, RECANTE NORME DI CONTABILITÀ GENERALE DELLO STATO IN MATERIA DI BILANCIO. DELEGA AL GOVERNO PER L'INDIVIDUAZIONE DELLE UNITÀ PREVISIONALI DI BASE DEL BILANCIO DELLO STATO	511	-61.336
DECRETO DEL PRESIDENTE DELLA REPUBBLICA N. 469 DEL 1999 REGOLAMENTO RECANTE NORME DI SEMPLIFICAZIONE DEL PROCEDIMENTO PER IL VERSAMENTO DI SOMME ALL'ENTRATA E LA RIASSEGNAZIONE ALLE UNITÀ PREVISIONALI DI BASE PER LA SPESA DEL BILANCIO DELLO STATO, CON PARTICOLARE RIFERIMENTO AI FINANZIAMENTI DELL'UNIONE EUROPEA, AI SENSI DELL'ARTICOLO 20, COMMA 8, DELLA LEGGE 15 MARZO 1997, N. 59.	1.102	1.102
ARTICOLO 2	1.102	1.102
LEGGE N. 196 DEL 2009 LEGGE DI CONTABILITÀ E FINANZA PUBBLICA	151	621
ARTICOLO 27	151	151
ARTICOLO 29	-	470
LEGGE DI BILANCIO N. 148 DEL 2013 BILANCIO DI PREVISIONE DELLO STATO PER L'ANNO FINANZIARIO 2014 E BILANCIO PLURIENNALE PER IL TRIENNIO 2014-2016.	175.928	175.928
ARTICOLO 2	175.928	175.928



08/07/2015

999/662/4

## ALLEGATO B/3 SPESE - VARIAZIONI 2014 PER MISSIONE, PROGRAMMA E PROVVEDIMENTI

(MIGLIAIA DI EURO)

	COMPETENZA	CASSA
DECRETO LEGGE N. 4 DEL 2014 DISPOSIZIONI URGENTI IN MATERIA DI EMERSIONE E RIENTRO DI CAPITALI DETENUTI ALL'ESTERO, NONCHE ALTRE DISPOSIZIONI URGENTI IN MATERIA TRIBUTARIA E CONTRIBUTIVA E DI RINVIO DI TERMINI RELATIVI AD ADEMPIMENTI TRIBUTARI E CONTRIBUTIVI.	-4.661	-4.774
DECRETO LEGGE N. 66 DEL 2014 MISURE URGENTI PER LA COMPETITIVITÀ E LA GIUSTIZIA SOCIALE	-14.176	-14.177
LEGGE DI VARIAZIONE AL BILANCIO N. 145 DEL 2014 PROVVEDIMENTO DI ASSESTAMENTO ANNO 2014	-569	-569
LEGGE DI STABILITÀ N. 190 DEL 2014 DISPOSIZIONI PER LA FORMAZIONE DEL BILANCIO ANNUALE E PLURIENNALE DELLO STATO (LEGGE DI STABILITÀ 2015)	-72	-72
ARTICOLO 1	-72	-72
Elaborazione, quantificazione, e assegnazione dei trasferimenti erariali; determinazione dei rimborsi agli enti locali anche in via perequativa (3.3)	378.517	3.404.658
LEGGE N. 94 DEL 1997 MODIFICHE ALLA LEGGE 5 AGOSTO 1978, N. 468, E SUCCESSIVE MODIFICAZIONI E INTEGRAZIONI, RECANTE NORME DI CONTABILITÀ GENERALE DELLO STATO IN MATERIA DI BILANCIO. DELEGA AL GOVERNO PER L'INDIVIDUAZIONE DELLE UNITÀ PREVISIONALI DI BASE DEL BILANCIO DELLO STATO	4.178	14.008
DECRETO DEL PRESIDENTE DELLA REPUBBLICA N. 469 DEL 1999 REGOLAMENTO RECANTE NORME DI SEMPLIFICAZIONE DEL PROCEDIMENTO PER IL VERGAMENTO DI SOMME ALL'ENTRATA E LA RIASSEGNAZIONE ALLE UNITÀ PREVISIONALI DI BASE PER LA SPESA DEL BILANCIO DELLO STATO, CON PARTICOLARE RIFERIMENTO AI FINANZIAMENTI DELL'UNIONE EUROPEA, AI SENSI DELL'ARTICOLO 20, COMMA 8, DELLA LEGGE 15 MARZO 1997, N. 59.	492.980	492.980
ARTICOLO 2	492.980	492.980
LEGGE N. 196 DEL 2009 LEGGE DI CONTABILITÀ E FINANZA PUBBLICA	305.126	3.315.282
ARTICOLO 26	76	76
ARTICOLO 27	305.050	305.050
ARTICOLO 29	-	3.010.156
LEGGE DI STABILITÀ N. 228 DEL 2012 DISPOSIZIONI PER LA FORMAZIONE DEL BILANCIO ANNUALE E PLURIENNALE DELLO STATO (LEGGE DI STABILITÀ 2012)	-170.720	-170.720
DECRETO LEGGE N. 133 DEL 2013 DISPOSIZIONI URGENTI CONCERNENTI L'IMU, L'ALIENAZIONE DI IMMOBILI PUBBLICI E LA BANCA D'ITALIA	3.700	3.700
LEGGE DI BILANCIO N. 148 DEL 2013 BILANCIO DI PREVISIONE DELLO STATO PER L'ANNO FINANZIARIO 2014 E BILANCIO PLURIENNALE PER IL TRIENNIO 2014-2016.	6.919	13.074
ARTICOLO 2	-	13.074
ARTICOLO 8	6.919	-
ARTICOLO 17	-	-
DECRETO LEGGE N. 150 DEL 2013 PROROGA TERMINI	-	-
DECRETO LEGGE N. 2 DEL 2014 PROROGA DELLE MISSIONI INTERNAZIONALI DELLE FORZE ARMATE E DI POLIZIA, INIZIATIVE DI COOPERAZIONE ALLO SVILUPPO E SOSTEGNO AI PROCESSI DI RICOSTRUZIONE E PARTECIPAZIONE ALLE INIZIATIVE DELLE ORGANIZZAZIONI INTERNAZIONALI PER IL CONSOLIDAMENTO DEI PROCESSI DI PACE E DI STABILIZZAZIONE	5.000	5.000
DECRETO LEGGE N. 4 DEL 2014 DISPOSIZIONI URGENTI IN MATERIA DI EMERSIONE E RIENTRO DI CAPITALI DETENUTI ALL'ESTERO, NONCHE ALTRE DISPOSIZIONI URGENTI IN MATERIA TRIBUTARIA E CONTRIBUTIVA E DI RINVIO DI TERMINI RELATIVI AD ADEMPIMENTI TRIBUTARI E CONTRIBUTIVI.	1.575	1.575
DECRETO LEGGE N. 16 DEL 2014 DISPOSIZIONI URGENTI IN MATERIA DI FINANZA LOCALE, NONCHE' MISURE VOLTE A GARANTIRE LA FUNZIONALITÀ DEI SERVIZI SVOLTI NELLE ISTITUZIONI SCOLASTICHE	125.000	125.000
DECRETO LEGGE N. 47 DEL 2014 DDL CASA	-	-

08/07/2015

999/662/5

## ALLEGATO B/3 SPESE - VARIAZIONI 2014 PER MISSIONE, PROGRAMMA E PROVVEDIMENTI

(MIGLIAIA DI EURO)

	COMPETENZA	CASSA
DECRETO LEGGE N. 66 DEL 2014 MISURE URGENTI PER LA COMPETITIVITÀ E LA GIUSTIZIA SOCIALE	-396.140	-396.140
DECRETO LEGGE N. 133 DEL 2014 MISURE URGENTI PER L'APERTURA DEI CANTIERI, LA REALIZZAZIONE DELLE OPERE PUBBLICHE, LA DIGITALIZZAZIONE DEL PAESE, LA SEMPLIFICAZIONE BUROCRATICA, L'EMERGENZA DEL DISSESTO IDROGEOLOGICO E PER LA RIPRESA DELLE ATTIVITÀ PRODUTTIVE.	-100	-100
LEGGE DI VARIAZIONE AL BILANCIO N. 145 DEL 2014 PROVVEDIMENTO DI ASSESTAMENTO ANNO 2014	1.411	1.411
LEGGE DI STABILITÀ N. 190 DEL 2014 DISPOSIZIONI PER LA FORMAZIONE DEL BILANCIO ANNUALE E PLURIENNALE DELLO STATO (LEGGE DI STABILITÀ 2015)	-413	-413
ARTICOLO 1	-413	-413
Federalismo (3.4)	12.875	240.702
LEGGE N. 59 DEL 1997 DELEGA AL GOVERNO PER IL CONFERIMENTO DI FUNZIONI E COMPITI ALLE REGIONI ED ENTI LOCALI, PER LA RIFORMA DELLA PUBBLICA AMMINISTRAZIONE E PER LA SEMPLIFICAZIONE AMMINISTRATIVA.	-36.956	-39.106
LEGGE N. 94 DEL 1997 MODIFICHE ALLA LEGGE 5 AGOSTO 1978, N. 468, E SUCCESSIVE MODIFICAZIONI E INTEGRAZIONI, RECANTE NORME DI CONTABILITÀ GENERALE DELLO STATO IN MATERIA DI BILANCIO. DELEGA AL GOVERNO PER L'INDIVIDUAZIONE DELLE UNITÀ PREVISIONALI DI BASE DEL BILANCIO DELLO STATO	-	2.020
LEGGE FINANZIARIA N. 289 DEL 2002 DISPOSIZIONI PER LA FORMAZIONE DEL BILANCIO ANNUALE E PLURIENNALE DELLO STATO (LEGGE FINANZIARIA ANNO 2003)	-998.283	-998.283
ARTICOLO 61	-998.283	-998.283
LEGGE N. 196 DEL 2009 LEGGE DI CONTABILITÀ E FINANZA PUBBLICA	85.216	89.074
ARTICOLO 27	85.216	85.216
ARTICOLO 29	-	3.857
DECRETO LEGGE N. 133 DEL 2013 DISPOSIZIONI URGENTI CONCERNENTI L'IMU, L'ALIENAZIONE DI IMMOBILI PUBBLICI E LA BANCA D'ITALIA	624.900	624.900
LEGGE DI STABILITÀ N. 147 DEL 2013 DISPOSIZIONI PER LA FORMAZIONE DEL BILANCIO ANNUALE E PLURIENNALE DELLO STATO (LEGGE DI STABILITÀ 2013)	-44.503	-44.503
DECRETO LEGGE N. 150 DEL 2013 PROROGA TERMINI	-	-
DECRETO LEGGE N. 4 DEL 2014 DISPOSIZIONI URGENTI IN MATERIA DI EMERSIONE E RIENTRO DI CAPITALI DETENUTI ALL'ESTERO, NONCHÉ ALTRE DISPOSIZIONI URGENTI IN MATERIA TRIBUTARIA E CONTRIBUTIVA E DI RINVIO DI TERMINI RELATIVI AD ADEMPIMENTI TRIBUTARI E CONTRIBUTIVI.	4.300	4.300
DECRETO LEGGE N. 47 DEL 2014 DDL CASA	-	-
DECRETO LEGGE N. 66 DEL 2014 MISURE URGENTI PER LA COMPETITIVITÀ E LA GIUSTIZIA SOCIALE	700.000	700.000
DECRETO LEGGE N. 90 DEL 2014 MISURE URGENTI PER LA SEMPLIFICAZIONE E LA TRASPARENZA AMMINISTRATIVA E PER L'EFFICIENZA DEGLI UFFICI GIUDIZIARI	200	200
LEGGE DI VARIAZIONE AL BILANCIO N. 145 DEL 2014 PROVVEDIMENTO DI ASSESTAMENTO ANNO 2014	-322.000	-97.900
Regolazioni contabili ed altri trasferimenti alle Regioni a statuto speciale (3.5)	-20.588	571.334
LEGGE N. 94 DEL 1997 MODIFICHE ALLA LEGGE 5 AGOSTO 1978, N. 468, E SUCCESSIVE MODIFICAZIONI E INTEGRAZIONI, RECANTE NORME DI CONTABILITÀ GENERALE DELLO STATO IN MATERIA DI BILANCIO. DELEGA AL GOVERNO PER L'INDIVIDUAZIONE DELLE UNITÀ PREVISIONALI DI BASE DEL BILANCIO DELLO STATO	-	-1.793
LEGGE N. 196 DEL 2009 LEGGE DI CONTABILITÀ E FINANZA PUBBLICA	-	15.922

08/07/2015

999/662/6

## ALLEGATO B/3 SPESE - VARIAZIONI 2014 PER MISSIONE, PROGRAMMA E PROVVEDIMENTI

(MIGLIATA DI EURO)

	COMPETENZA	CASSA
ARTICOLO 29	-	15.922
DECRETO LEGGE N. 133 DEL 2013 DISPOSIZIONI URGENTI CONCERNENTI L'IMU, L'ALIENAZIONE DI IMMOBILI PUBBLICI E LA BANCA D'ITALIA	50	50
LEGGE DI BILANCIO N. 148 DEL 2013 BILANCIO DI PREVISIONE DELLO STATO PER L'ANNO FINANZIARIO 2014 E BILANCIO PLURIENNALE PER IL TRIENNIO 2014-2016.	-	-
ARTICOLO 17	-	-
DECRETO LEGGE N. 66 DEL 2014 MISURE URGENTI PER LA COMPETITIVITÀ E LA GIUSTIZIA SOCIALE	-39.326	-39.326
DECRETO LEGGE N. 133 DEL 2014 MISURE URGENTI PER L'APERTURA DEI CANTIERI, LA REALIZZAZIONE DELLE OPERE PUBBLICHE, LA DIGITALIZZAZIONE DEL PAESE, LA SEMPLIFICAZIONE BUROCRATICA, L'EMERGENZA DEL DISSESTO IDROGEOLOGICO E PER LA RIPRESA DELLE ATTIVITÀ PRODUTTIVE.	230.000	310.000
LEGGE DI VARIAZIONE AL BILANCIO N. 145 DEL 2014 PROVVEDIMENTO DI ASSESTAMENTO ANNO 2014	-211.094	286.699
LEGGE DI STABILITÀ N. 190 DEL 2014 DISPOSIZIONI PER LA FORMAZIONE DEL BILANCIO ANNUALE E PLURIENNALE DELLO STATO (LEGGE DI STABILITÀ 2015)	-218	-218
ARTICOLO 1	-218	-218
Concorso dello Stato al finanziamento della spesa sanitaria (3.6)	869.681	682.214
DECRETO DEL PRESIDENTE DELLA REPUBBLICA N. 469 DEL 1999 REGOLAMENTO RECANTE NORME DI SEMPLIFICAZIONE DEL PROCEDIMENTO PER IL VERSAMENTO DI SOMME ALL'ENTRATA E LA RIASSEGNAZIONE ALLE UNITÀ PREVISIONALI DI BASE PER LA SPESA DEL BILANCIO DELLO STATO, CON PARTICOLARE RIFERIMENTO AI FINANZIAMENTI DELL'UNIONE EUROPEA, AI SENSI DELL'ARTICOLO 20, COMMA 8, DELLA LEGGE 15 MARZO 1997, N. 59.	96.823	96.823
ARTICOLO 2	96.823	96.823
LEGGE N. 196 DEL 2009 LEGGE DI CONTABILITÀ E FINANZA PUBBLICA	453.271	489.904
ARTICOLO 27	453.271	453.271
ARTICOLO 29	-	36.633
DECRETO LEGGE N. 4 DEL 2014 DISPOSIZIONI URGENTI IN MATERIA DI EMERSIONE E RIENTRO DI CAPITALI DETENUTI ALL'ESTERO, NONCHÉ ALTRE DISPOSIZIONI URGENTI IN MATERIA TRIBUTARIA E CONTRIBUTIVA E DI RINVIO DI TERMINI RELATIVI AD ADEMPIMENTI TRIBUTARI E CONTRIBUTIVI.	-2.689	-2.689
DECRETO LEGGE N. 52 DEL 2014 DISPOSIZIONI URGENTI IN MATERIA DI SUPERAMENTO DEGLI OSPEDALI PSICHIATRICI GIUDIZIARI.	-4.380	-4.380
DECRETO LEGGE N. 90 DEL 2014 MISURE URGENTI PER LA SEMPLIFICAZIONE E LA TRASPARENZA AMMINISTRATIVA E PER L'EFFICIENZA DEGLI UFFICI GIUDIZIARI	6.000	6.000
LEGGE DI VARIAZIONE AL BILANCIO N. 145 DEL 2014 PROVVEDIMENTO DI ASSESTAMENTO ANNO 2014	322.000	97.900
LEGGE DI STABILITÀ N. 190 DEL 2014 DISPOSIZIONI PER LA FORMAZIONE DEL BILANCIO ANNUALE E PLURIENNALE DELLO STATO (LEGGE DI STABILITÀ 2015)	-1.344	-1.344
ARTICOLO 1	-1.344	-1.344
Rapporti finanziari con Enti territoriali (3.7)	17.566	99.880
LEGGE N. 94 DEL 1997 MODIFICHE ALLA LEGGE 5 AGOSTO 1978, N. 468, E SUCCESSIVE MODIFICAZIONI E INTEGRAZIONI, RECANTE NORME DI CONTABILITÀ GENERALE DELLO STATO IN MATERIA DI BILANCIO. DELEGA AL GOVERNO PER L'INDIVIDUAZIONE DELLE UNITÀ PREVISIONALI DI BASE DEL BILANCIO DELLO STATO	-	397
LEGGE N. 196 DEL 2009 LEGGE DI CONTABILITÀ E FINANZA PUBBLICA	50.000	169.065
ARTICOLO 27	50.000	50.000
ARTICOLO 29	-	119.065

08/07/2015

999/662/7

## ALLEGATO B/3 SPESE - VARIAZIONI 2014 PER MISSIONE, PROGRAMMA E PROVVEDIMENTI

(MIGLIAIA DI EURO)

	COMPETENZA	CASSA
DECRETO LEGGE N. 4 DEL 2014 DISPOSIZIONI URGENTI IN MATERIA DI EMERSIONE E RIENTRO DI CAPITALI DETENUTI ALL'ESTERO, NONCHE ALTRE DISPOSIZIONI URGENTI IN MATERIA TRIBUTARIA E CONTRIBUTIVA E DI RINVIO DI TERMINI RELATIVI AD ADEMPIMENTI TRIBUTARI E CONTRIBUTIVI.	-2.173	-2.173
DECRETO LEGGE N. 66 DEL 2014 MISURE URGENTI PER LA COMPETITIVITÀ E LA GIUSTIZIA SOCIALE	-28.699	-28.699
LEGGE DI VARIAZIONE AL BILANCIO N. 145 DEL 2014 PROVVEDIMENTO DI ASSESTAMENTO ANNO 2014	-1.145	-38.293
LEGGE DI STABILITÀ N. 190 DEL 2014 DISPOSIZIONI PER LA FORMAZIONE DEL BILANCIO ANNUALE E PLURIENNALE DELLO STATO (LEGGE DI STABILITÀ 2015)	-416	-416
ARTICOLO 1	-416	-416
Gestione dell'albo dei segretari comunali e provinciali (3.8)	-4.378	27.541
LEGGE N. 94 DEL 1997 MODIFICHE ALLA LEGGE 5 AGOSTO 1978, N. 468, E SUCCESSIVE MODIFICAZIONI E INTEGRAZIONI, RECANTE NORME DI CONTABILITÀ GENERALE DELLO STATO IN MATERIA DI BILANCIO. DELEGA AL GOVERNO PER L'INDIVIDUAZIONE DELLE UNITÀ PREVISIONALI DI BASE DEL BILANCIO DELLO STATO	-	-
DECRETO DEL PRESIDENTE DELLA REPUBBLICA N. 469 DEL 1999 REGOLAMENTO RECANTE NORME DI SEMPLIFICAZIONE DEL PROCEDIMENTO PER IL VERSAMENTO DI SOMME ALL'ENTRATA E LA RIASSEGNAZIONE ALLE UNITÀ PREVISIONALI DI BASE PER LA SPESA DEL BILANCIO DELLO STATO, CON PARTICOLARE RIFERIMENTO AI FINANZIAMENTI DELL'UNIONE EUROPEA, AI SENSI DELL'ARTICOLO 20, COMMA 8, DELLA LEGGE 15 MARZO 1997, N. 59.	4.790	4.790
ARTICOLO 2	4.790	4.790
LEGGE N. 196 DEL 2009 LEGGE DI CONTABILITÀ E FINANZA PUBBLICA	-	25.000
ARTICOLO 29	-	25.000
LEGGE DI BILANCIO N. 148 DEL 2013 BILANCIO DI PREVISIONE DELLO STATO PER L'ANNO FINANZIARIO 2014 E BILANCIO PLURIENNALE PER IL TRIENNIO 2014-2016.	-6.919	-
ARTICOLO 8	-6.919	-
ARTICOLO 17	-	-
DECRETO LEGGE N. 4 DEL 2014 DISPOSIZIONI URGENTI IN MATERIA DI EMERSIONE E RIENTRO DI CAPITALI DETENUTI ALL'ESTERO, NONCHE ALTRE DISPOSIZIONI URGENTI IN MATERIA TRIBUTARIA E CONTRIBUTIVA E DI RINVIO DI TERMINI RELATIVI AD ADEMPIMENTI TRIBUTARI E CONTRIBUTIVI.	-498	-498
DECRETO LEGGE N. 66 DEL 2014 MISURE URGENTI PER LA COMPETITIVITÀ E LA GIUSTIZIA SOCIALE	-1.454	-1.454
LEGGE DI VARIAZIONE AL BILANCIO N. 145 DEL 2014 PROVVEDIMENTO DI ASSESTAMENTO ANNO 2014	-	-
LEGGE DI STABILITÀ N. 190 DEL 2014 DISPOSIZIONI PER LA FORMAZIONE DEL BILANCIO ANNUALE E PLURIENNALE DELLO STATO (LEGGE DI STABILITÀ 2015)	-297	-297
ARTICOLO 1	-297	-297
L'Italia in Europa e nel mondo (4)	347.955	411.827
Protocollo internazionale (4.1)	66	1.046
LEGGE N. 385 DEL 1978 FONDO STRAORDINARIO - ESPOSTO IN TABELLA C	13	13
LEGGE N. 94 DEL 1997 MODIFICHE ALLA LEGGE 5 AGOSTO 1978, N. 468, E SUCCESSIVE MODIFICAZIONI E INTEGRAZIONI, RECANTE NORME DI CONTABILITÀ GENERALE DELLO STATO IN MATERIA DI BILANCIO. DELEGA AL GOVERNO PER L'INDIVIDUAZIONE DELLE UNITÀ PREVISIONALI DI BASE DEL BILANCIO DELLO STATO	-	980
LEGGE FINANZIARIA N. 191 DEL 2009 DISPOSIZIONI PER LA FORMAZIONE DEL BILANCIO ANNUALE E PLURIENNALE DELLO STATO (LEGGE FINANZIARIA 2010)	414	414
ARTICOLO 2	414	414

08/07/2015

999/662/8

## ALLEGATO B/3 SPESE - VARIAZIONI 2014 PER MISSIONE, PROGRAMMA E PROVVEDIMENTI

(MIGLIAIA DI EURO)

	COMPETENZA	CASSA
DECRETO LEGGE N. 4 DEL 2014 DISPOSIZIONI URGENTI IN MATERIA DI EMERSIONE E RIENTRO DI CAPITALI DETENUTI ALL'ESTERO, NONCHE ALTRE DISPOSIZIONI URGENTI IN MATERIA TRIBUTARIA E CONTRIBUTIVA E DI RINVIO DI TERMINI RELATIVI AD ADEMPIMENTI TRIBUTARI E CONTRIBUTIVI.	-52	-52
DECRETO LEGGE N. 66 DEL 2014 MISURE URGENTI PER LA COMPETITIVITÀ E LA GIUSTIZIA SOCIALE	-262	-262
LEGGE DI STABILITÀ N. 190 DEL 2014 DISPOSIZIONI PER LA FORMAZIONE DEL BILANCIO ANNUALE E PLURIENNALE DELLO STATO (LEGGE DI STABILITÀ 2015)	-45	-45
ARTICOLO 1	-45	-45
Cooperazione allo sviluppo (4.2)	148.387	181.051
LEGGES N. 94 DEL 1997 MODIFICHE ALLA LEGGE 5 AGOSTO 1978, N. 468, E SUCCESSIVE MODIFICAZIONI E INTEGRAZIONI, RECANTE NORME DI CONTABILITÀ GENERALE DELLO STATO IN MATERIA DI BILANCIO. DELEGA AL GOVERNO PER L'INDIVIDUAZIONE DELLE UNITÀ PREVISIONALI DI BASE DEL BILANCIO DELLO STATO	-	-
DECRETO DEL PRESIDENTE DELLA REPUBBLICA N. 469 DEL 1999 REGOLAMENTO RECANTE NORME DI SEMPLIFICAZIONE DEL PROCEDIMENTO PER IL VERSAMENTO DI SOMME ALL'ENTRATA E LA RIRASSEGNAZIONE ALLE UNITÀ PREVISIONALI DI BASE PER LA SPESA DEL BILANCIO DELLO STATO, CON PARTICOLARE RIFERIMENTO AI FINANZIAMENTI DELL'UNIONE EUROPEA, AI SENSI DELL'ARTICOLO 20, COMMA 8, DELLA LEGGE 15 MARZO 1997, N. 59.	60.000	60.000
ARTICOLO 2	60.000	60.000
LEGGE FINANZIARIA N. 191 DEL 2009 DISPOSIZIONI PER LA FORMAZIONE DEL BILANCIO ANNUALE E PLURIENNALE DELLO STATO (LEGGE FINANZIARIA 2010)	1.424	1.424
ARTICOLO 2	1.424	1,424
LEGGE N. 196 DEL 2009 LEGGE DI CONTABILITÀ E FINANZA PUBBLICA	32.192	64.856
ARTICOLO 26	1.121	1.121
ARTICOLO 27	31.071	31.071
ARTICOLO 29	-	32.663
LEGGE DI BILANCIO N. 148 DEL 2013 BILANCIO DI PREVISIONE DELLO STATO PER L'ANNO FINANZIARIO 2014 E BILANCIO PLURIENNALE PER IL TRIENNIO 2014-2016.	-	-
ARTICOLO 6	-	-
ARTICOLO 17	-	-
DECRETO LEGGE N. 2 DEL 2014 PROROGA DELLE MISSIONI INTERNAZIONALI DELLE FORZE ARMATE E DI POLIZIA, INIZIATIVE DI COOPERAZIONE ALLO SVILUPPO E SOSTEGNO AI PROCESSI DI RICOSTRUZIONE E PARTECIPAZIONE ALLE INIZIATIVE DELLE ORGANIZZAZIONI INTERNAZIONALI PER IL CONSOLIDAMENTO DEI PROCESSI DI PACE E DI STABILIZZAZIONE	35.400	35.400
DECRETO LEGGE N. 4 DEL 2014 DISPOSIZIONI URGENTI IN MATERIA DI EMERSIONE E RIENTRO DI CAPITALI DETENUTI ALL'ESTERO, NONCHE ALTRE DISPOSIZIONI URGENTI IN MATERIA TRIBUTARIA E CONTRIBUTIVA E DI RINVIO DI TERMINI RELATIVI AD ADEMPIMENTI TRIBUTARI E CONTRIBUTIVI.	-7.649	-7.649
DECRETO LEGGE N. 66 DEL 2014 MISURE URGENTI PER LA COMPETITIVITÀ E LA GIUSTIZIA SOCIALE	-4.553	-4.553
DECRETO LEGGE N. 109 DEL 2014 PROROGA DELLE MISSIONI INTERNAZIONALI DELLE FORZE ARMATE E DI POLIZIA, INIZIATIVE DI COOPERAZIONE ALLO SVILUPPO E SOSTEGNO AI PROCESSI DI RICOSTRUZIONE E PARTECIPAZIONE ALLE INIZIATIVE DELLE ORGANIZZAZIONI INTERNAZIONALI PER IL CONSOLIDAMENTO DEI PROCESSI DI PACE E DI STABILIZZAZIONE, NONCHE' DISPOSIZIONI PER IL RINNOVO DEI COMITATI DEGLI ITALIANI ALL'ESTERO.	35.800	35.800
LEGGE DI STABILITÀ N. 190 DEL 2014 DISPOSIZIONI PER LA FORMAZIONE DEL BILANCIO ANNUALE E PLURIENNALE DELLO STATO (LEGGE DI STABILITÀ 2015)	-4.226	-4.226
ARTICOLO 1	-4.226	-4.226
Cooperazione culturale e scientifico-tecnologica (4.3)	825	1.891

08/07/2015

999/662/9

## ALLEGATO B/3 SPESE - VARIAZIONI 2014 PER MISSIONE, PROGRAMMA E PROVVEDIMENTI

(MIGLIAIA DI EURO)

	COMPETENZA	CASSA
LEGGE N. 385 DEL 1978 FONDO STRAORDINARIO - ESPOSTO IN TABELLA C	15	15
LEGGE N. 94 DEL 1997 MODIFICHE ALLA LEGGE 5 AGOSTO 1978, N. 468, E SUCCESSIVE MODIFICAZIONI E INTEGRAZIONI, RECANTE NORME DI CONTABILITA' GENERALE DELLO STATO IN MATERIA DI BILANCIO. DELEGA AL GOVERNO PER L'INDIVIDUAZIONE DELLE UNITA' PREVISIONALI DI BASE DEL BILANCIO DELLO STATO	-	13
DECRETO DEL PRESIDENTE DELLA REPUBBLICA N. 469 DEL 1999 REGOLAMENTO RECANTE NORME DI SEMPLIFICAZIONE DEL PROCEDIMENTO PER IL VERSAMENTO DI SOMME ALL'ENTRATA E LA RIASSEGNAZIONE ALLE UNITA' PREVISIONALI DI BASE PER LA SPESA DEL BILANCIO DELLO STATO, CON PARTICOLARE RIFERIMENTO AI FINANZIAMENTI DELL'UNIONE EUROPEA, AI SENSI DELL'ARTICOLO 20, COMMA 8, DELLA LEGGE 15 MARZO 1997, N. 59.	52	52
ARTICOLO 2	52	52
LEGGE N. 196 DEL 2009 LEGGE DI CONTABILITA' E FINANZA PUBBLICA	357	1.410
ARTICOLO 26	357	357
ARTICOLO 29	-	1.053
LEGGE DI STABILITA' N. 147 DEL 2013 DISPOSIZIONI PER LA FORMAZIONE DEL BILANCIO ANNUALE E PLURIENNALE DELLO STATO (LEGGE DI STABILITA' 2013)	242	242
ARTICOLO 1	242	242
LEGGE DI VARIAZIONE AL BILANCIO N. 145 DEL 2014 PROVVEDIMENTO DI ASSESTAMENTO ANNO 2014	158	158
Cooperazione economica e relazioni internazionali (4.4)	3.763	3.835
LEGGE N. 385 DEL 1978 FONDO STRAORDINARIO - ESPOSTO IN TABELLA C	6	6
LEGGE N. 94 DEL 1997 MODIFICHE ALLA LEGGE 5 AGOSTO 1978, N. 468, E SUCCESSIVE MODIFICAZIONI E INTEGRAZIONI, RECANTE NORME DI CONTABILITA' GENERALE DELLO STATO IN MATERIA DI BILANCIO. DELEGA AL GOVERNO PER L'INDIVIDUAZIONE DELLE UNITA' PREVISIONALI DI BASE DEL BILANCIO DELLO STATO	-	72
LEGGE FINANZIARIA N. 191 DEL 2009 DISPOSIZIONI PER LA FORMAZIONE DEL BILANCIO ANNUALE E PLURIENNALE DELLO STATO (LEGGE FINANZIARIA 2010)	505	505
ARTICOLO 2	505	505
LEGGE N. 196 DEL 2009 LEGGE DI CONTABILITA' E FINANZA PUBBLICA	171	171
ARTICOLO 27	171	171
LEGGE N. 48 DEL 2012 RATIFICA ED ESECUZIONE DELLO STATUTO DELL'AGENZIA INTERNAZIONALE PER LE ENERGIE RINNOVABILI (IRENA), FATTO A BONN IL 26 GENNAIO 2009	150	150
DECRETO LEGGE N. 2 DEL 2014 PROROGA DELLE MISSIONI INTERNAZIONALI DELLE FORZE ARMATE E DI POLIZIA, INIZIATIVE DI COOPERAZIONE ALLO SVILUPPO E SOSTEGNO AI PROCESSI DI RICOSTRUZIONE E PARTECIPAZIONE ALLE INIZIATIVE DELLE ORGANIZZAZIONI INTERNAZIONALI PER IL CONSOLIDAMENTO DEI PROCESSI DI PACE E DI STABILIZZAZIONE	2.000	2.000
DECRETO LEGGE N. 4 DEL 2014 DISPOSIZIONI URGENTI IN MATERIA DI EMERSIONE E RIENTRO DI CAPITALI DETENUTI ALL'ESTERO, NONCHE ALTRE DISPOSIZIONI URGENTI IN MATERIA TRIBUTARIA E CONTRIBUTIVA E DI RINVIO DI TERMINI RELATIVI AD ADEMPIMENTI TRIBUTARI E CONTRIBUTIVI.	-176	-176
DECRETO LEGGE N. 66 DEL 2014 MISURE URGENTI PER LA COMPETITIVITA' E LA GIUSTIZIA SOCIALE	-88	-88
DECRETO LEGGE N. 109 DEL 2014 PROROGA DELLE MISSIONI INTERNAZIONALI DELLE FORZE ARMATE E DI POLIZIA, INIZIATIVE DI COOPERAZIONE ALLO SVILUPPO E SOSTEGNO AI PROCESSI DI RICOSTRUZIONE E PARTECIPAZIONE ALLE INIZIATIVE DELLE ORGANIZZAZIONI INTERNAZIONALI PER IL CONSOLIDAMENTO DEI PROCESSI DI PACE E DI STABILIZZAZIONE, NONCHE' DISPOSIZIONI PER IL RINNOVO DEI COMITATI DEGLI ITALIANI ALL'ESTERO.	1.300	1.300

08/07/2015

999/662/10

## ALLEGATO B/3 SPESE - VARIAZIONI 2014 PER MISSIONE, PROGRAMMA E PROVVEDIMENTI

(MIGLIAIA DI EURO)

	COMPETENZA	CASSA
LEGGE DI STABILITA' N. 190 DEL 2014 DISPOSIZIONI PER LA FORMAZIONE DEL BILANCIO ANNUALE E PLURIENNALE DELLO STATO (LEGGE DI STABILITA' 2015)	-104	-104
ARTICOLO 1	-104	-104
Cooperazione in materia culturale (4.5)	-367	-367
LEGGE N. 385 DEL 1978 FONDO STRAORDINARIO - ESPOSTO IN TABELLA C	17	17
LEGGE N. 94 DEL 1997 MODIFICHE ALLA LEGGE 5 AGOSTO 1978, N. 468, E SUCCESSIVE MODIFICAZIONI E INTEGRAZIONI, RECANTE NORME DI CONTABILITA' GENERALE DELLO STATO IN MATERIA DI BILANCIO. DELEGA AL GOVERNO PER L'INDIVIDUAZIONE DELLE UNITA' PREVISIONALI DI BASE DEL BILANCIO DELLO STATO	-	-
DECRETO DEL PRESIDENTE DELLA REPUBBLICA N. 469 DEL 1999 REGOLAMENTO RECANTE NORME DI SEMPLIFICAZIONE DEL PROCEDIMENTO PER IL VERSAMENTO DI SOMME ALL'ENTRATA E LA RIASSEGNAZIONE ALLE UNITA' PREVISIONALI DI BASE PER LA SPESA DEL BILANCIO DELLO STATO, CON PARTICOLARE RIFERIMENTO AI FINANZIAMENTI DELL'UNIONE EUROPEA, AI SENSI DELL'ARTICOLO 20, COMMA 8, DELLA LEGGE 15 MARZO 1997, N. 59.	61	61
ARTICOLO 2	61	61
LEGGE N. 196 DEL 2009 LEGGE DI CONTABILITA' E FINANZA PUBBLICA	5	5
ARTICOLO 27	5	5
LEGGE DI STABILITA' N. 147 DEL 2013 DISPOSIZIONI PER LA FORMAZIONE DEL BILANCIO ANNUALE E PLURIENNALE DELLO STATO (LEGGE DI STABILITA' 2013)	36	36
ARTICOLO 1	36	36
LEGGE DI VARIAZIONE AL BILANCIO N. 145 DEL 2014 PROVVEDIMENTO DI ASSESTAMENTO ANNO 2014	-487	-487
Promozione della pace e sicurezza internazionale (4.6)	20.200	22.526
LEGGE N. 385 DEL 1978 FONDO STRAORDINARIO - ESPOSTO IN TABELLA C	40	40
LEGGE N. 94 DEL 1997 MODIFICHE ALLA LEGGE 5 AGOSTO 1978, N. 468, E SUCCESSIVE MODIFICAZIONI E INTEGRAZIONI, RECANTE NORME DI CONTABILITA' GENERALE DELLO STATO IN MATERIA DI BILANCIO. DELEGA AL GOVERNO PER L'INDIVIDUAZIONE DELLE UNITA' PREVISIONALI DI BASE DEL BILANCIO DELLO STATO	70	2.396
DECRETO DEL PRESIDENTE DELLA REPUBBLICA N. 469 DEL 1999 REGOLAMENTO RECANTE NORME DI SEMPLIFICAZIONE DEL PROCEDIMENTO PER IL VERSAMENTO DI SOMME ALL'ENTRATA E LA RIASSEGNAZIONE ALLE UNITA' PREVISIONALI DI BASE PER LA SPESA DEL BILANCIO DELLO STATO, CON PARTICOLARE RIFERIMENTO AI FINANZIAMENTI DELL'UNIONE EUROPEA, AI SENSI DELL'ARTICOLO 20, COMMA 8, DELLA LEGGE 15 MARZO 1997, N. 59.	4	4
ARTICOLO 2	4	4
LEGGE FINANZIARIA N. 191 DEL 2009 DISPOSIZIONI PER LA FORMAZIONE DEL BILANCIO ANNUALE E PLURIENNALE DELLO STATO (LEGGE FINANZIARIA 2010)	463	463
ARTICOLO 2	463	463
LEGGE N. 196 DEL 2009 LEGGE DI CONTABILITA' E FINANZA PUBBLICA	710	710
ARTICOLO 27	710	710
LEGGE N. 48 DEL 2012 RATIFICA ED ESECUZIONE DELLO STATUTO DELL'AGENZIA INTERNAZIONALE PER LE ENERGIE RINNOVABILI (IRENA), FATTO A BONN IL 26 GENNAIO 2009	-150	-150
DECRETO LEGGE N. 2 DEL 2014 PROROGA DELLE MISSIONI INTERNAZIONALI DELLE FORZE ARMATE E DI POLIZIA, INIZIATIVE DI COOPERAZIONE ALLO SVILUPPO E SOSTEGNO AI PROCESSI DI RICOSTRUZIONE E PARTECIPAZIONE ALLE INIZIATIVE DELLE ORGANIZZAZIONI INTERNAZIONALI PER IL CONSOLIDAMENTO DEI PROCESSI DI PACE E DI STABILIZZAZIONE	15.928	15.928

08/07/2015

999/662/11

## ALLEGATO B/3 SPESE - VARIAZIONI 2014 PER MISSIONE, PROGRAMMA E PROVVEDIMENTI

(MIGLIAIA DI EURO)

	COMPETENZA	CASSA
DECRETO LEGGE N. 4 DEL 2014 DISPOSIZIONI URGENTI IN MATERIA DI EMERSIONE E RIENTRO DI CAPITALI DETENUTI ALL'ESTERO, NONCHE ALTRE DISPOSIZIONI URGENTI IN MATERIA TRIBUTARIA E CONTRIBUTIVA E DI RINVIO DI TERMINI RELATIVI AD ADEMPIMENTI TRIBUTARI E CONTRIBUTIVI.	-433	-433
DECRETO LEGGE N. 66 DEL 2014 MISURE URGENTI PER LA COMPETITIVITÀ E LA GIUSTIZIA SOCIALE	-180	-180
DECRETO LEGGE N. 109 DEL 2014 PROROGA DELLE MISSIONI INTERNAZIONALI DELLE FORZE ARMATE E DI POLIZIA, INIZIATIVE DI COOPERAZIONE ALLO SVILUPPO E SOSTEGNO AI PROCESSI DI RICOSTRUZIONE E PARTECIPAZIONE ALLE INIZIATIVE DELLE ORGANIZZAZIONI INTERNAZIONALI PER IL CONSOLIDAMENTO DEI PROCESSI DI PACE E DI STABILIZZAZIONE, NONCHE' DISPOSIZIONI PER IL RINNOVO DEI COMITATI DEGLI ITALIANI ALL'ESTERO.	3.814	3.814
LEGGE N. 143 DEL 2014 RATIFICA ED ESECUZIONE DELLO SCAMBIO DI NOTE TRA LA REPUBBLICA ITALIANA E L'ISTITUTO INTERNAZIONALE PER L'UNIFICAZIONE DEL DIRITTO PRIVATO (UNIDROIT) MODIFICATIVO DELL'ARTICOLO 1 DELL'ACCORDO DI SEDE TRA L'ITALIA E L'UNIDROIT DEL 20 LUGLIO 1967, COME EMENDATO CON SCAMBIO DI NOTE DEL 5-9 GIUGNO 1995, FATTO A ROMA IL 21 DICEMBRE 2012	126	126
LEGGE DI STABILITÀ N. 190 DEL 2014 DISPOSIZIONI PER LA FORMAZIONE DEL BILANCIO ANNUALE E PLURIENNALE DELLO STATO (LEGGE DI STABILITÀ 2015)	-193	-193
ARTICOLO 1	-193	-193
Integrazione europea (4.7)	4.558	6.479
LEGGE N. 385 DEL 1978 FONDO STRAORDINARIO - ESPOSTO IN TABELLA C	5	5
LEGGE N. 94 DEL 1997 MODIFICHE ALLA LEGGE 5 AGOSTO 1978, N. 468, E SUCCESSIVE MODIFICAZIONI E INTEGRAZIONI, RECANTE NORME DI CONTABILITÀ GENERALE DELLO STATO IN MATERIA DI BILANCIO. DELEGA AL GOVERNO PER L'INDIVIDUAZIONE DELLE UNITÀ PREVISIONALI DI BASE DEL BILANCIO DELLO STATO	-	1.920
LEGGE FINANZIARIA N. 191 DEL 2009 DISPOSIZIONI PER LA FORMAZIONE DEL BILANCIO ANNUALE E PLURIENNALE DELLO STATO (LEGGE FINANZIARIA 2010)	414	414
ARTICOLO 2	414	414
LEGGE N. 196 DEL 2009 LEGGE DI CONTABILITÀ E FINANZA PUBBLICA	993	993
ARTICOLO 27	993	993
ARTICOLO 33	-	-
DECRETO LEGGE N. 2 DEL 2014 PROROGA DELLE MISSIONI INTERNAZIONALI DELLE FORZE ARMATE E DI POLIZIA, INIZIATIVE DI COOPERAZIONE ALLO SVILUPPO E SOSTEGNO AI PROCESSI DI RICOSTRUZIONE E PARTECIPAZIONE ALLE INIZIATIVE DELLE ORGANIZZAZIONI INTERNAZIONALI PER IL CONSOLIDAMENTO DEI PROCESSI DI PACE E DI STABILIZZAZIONE	100	100
DECRETO LEGGE N. 4 DEL 2014 DISPOSIZIONI URGENTI IN MATERIA DI EMERSIONE E RIENTRO DI CAPITALI DETENUTI ALL'ESTERO, NONCHE ALTRE DISPOSIZIONI URGENTI IN MATERIA TRIBUTARIA E CONTRIBUTIVA E DI RINVIO DI TERMINI RELATIVI AD ADEMPIMENTI TRIBUTARI E CONTRIBUTIVI.	-409	-409
DECRETO LEGGE N. 66 DEL 2014 MISURE URGENTI PER LA COMPETITIVITÀ E LA GIUSTIZIA SOCIALE	-263	-263
DECRETO LEGGE N. 109 DEL 2014 PROROGA DELLE MISSIONI INTERNAZIONALI DELLE FORZE ARMATE E DI POLIZIA, INIZIATIVE DI COOPERAZIONE ALLO SVILUPPO E SOSTEGNO AI PROCESSI DI RICOSTRUZIONE E PARTECIPAZIONE ALLE INIZIATIVE DELLE ORGANIZZAZIONI INTERNAZIONALI PER IL CONSOLIDAMENTO DEI PROCESSI DI PACE E DI STABILIZZAZIONE, NONCHE' DISPOSIZIONI PER IL RINNOVO DEI COMITATI DEGLI ITALIANI ALL'ESTERO.	1.000	1.000
LEGGE DI VARIAZIONE AL BILANCIO N. 145 DEL 2014 PROVVEDIMENTO DI ASSESTAMENTO ANNO 2014	3.000	3.000
LEGGE DI STABILITÀ N. 190 DEL 2014 DISPOSIZIONI PER LA FORMAZIONE DEL BILANCIO ANNUALE E PLURIENNALE DELLO STATO (LEGGE DI STABILITÀ 2015)	-281	-281
ARTICOLO 1	-281	-281
Italiani nel mondo e politiche migratorie (4.8)	1.075	1.207



## ALLEGATO B/3 SPESE - VARIAZIONI 2014 PER MISSIONE, PROGRAMMA E PROVVEDIMENTI

(MIGLIAIA DI EURO)

	COMPETENZA	CASSA
LEGGE N. 385 DEL 1978 FONDO STRAORDINARIO - ESPOSTO IN TABELLA C	7	7
LEGGE N. 94 DEL 1997 MODIFICHE ALLA LEGGE 5 AGOSTO 1978, N. 468, E SUCCESSIVE MODIFICAZIONI E INTEGRAZIONI, RECANTE NORME DI CONTABILITA' GENERALE DELLO STATO IN MATERIA DI BILANCIO. DELEGA AL GOVERNO PER L'INDIVIDUAZIONE DELLE UNITA' PREVISIONALI DI BASE DEL BILANCIO DELLO STATO	-	132
DECRETO DEL PRESIDENTE DELLA REPUBBLICA N. 469 DEL 1999 REGOLAMENTO RECANTE NORME DI SEMPLIFICAZIONE DEL PROCEDIMENTO PER IL VERSAMENTO DI SOMME ALL'ENTRATA E LA RIASSEGNAZIONE ALLE UNITA' PREVISIONALI DI BASE PER LA SPESA DEL BILANCIO DELLO STATO, CON PARTICOLARE RIFERIMENTO AI FINANZIAMENTI DELL'UNIONE EUROPEA, AI SENSI DELL'ARTICOLO 20, COMMA 8, DELLA LEGGE 15 MARZO 1997, N. 59.	1	1
ARTICOLO 2	1	1
LEGGE FINANZIARIA N. 191 DEL 2009 DISPOSIZIONI PER LA FORMAZIONE DEL BILANCIO ANNUALE E PLURIENNALE DELLO STATO (LEGGE FINANZIARIA 2010)	549	549
ARTICOLO 2	549	549
LEGGE N. 196 DEL 2009 LEGGE DI CONTABILITA' E FINANZA PUBBLICA	1.686	1.686
ARTICOLO 26	1.686	1.686
LEGGE DI BILANCIO N. 148 DEL 2013 BILANCIO DI PREVISIONE DELLO STATO PER L'ANNO FINANZIARIO 2014 E BILANCIO PLURIENNALE PER IL TRIENNIO 2014-2016.	235	235
ARTICOLO 2	235	235
DECRETO LEGGE N. 4 DEL 2014 DISPOSIZIONI URGENTI IN MATERIA DI EMERSONE E RIENTRO DI CAPITALI DETERMINATI ALL'ESTERO, NONCHE ALTRE DISPOSIZIONI URGENTI IN MATERIA TRIBUTARIA E CONTRIBUTIVA E DI RINVIO DI TERMINI RELATIVI AD ADEMPIMENTI TRIBUTARI E CONTRIBUTIVI.	-747	-747
DECRETO LEGGE N. 66 DEL 2014 MISURE URGENTI PER LA COMPETITIVITA' E LA GIUSTIZIA SOCIALE	-157	-157
LEGGE DI VARIAZIONE AL BILANCIO N. 145 DEL 2014 PROVVEDIMENTO DI ASSESTAMENTO ANNO 2014	-	-
LEGGE DI STABILITA' N. 190 DEL 2014 DISPOSIZIONI PER LA FORMAZIONE DEL BILANCIO ANNUALE E PLURIENNALE DELLO STATO (LEGGE DI STABILITA' 2015)	-499	-499
ARTICOLO 1	-499	-499
Promozione del sistema Paese (4.9)	-249	-3.039
LEGGE N. 385 DEL 1978 FONDO STRAORDINARIO - ESPOSTO IN TABELLA C	29	29
LEGGE N. 94 DEL 1997 MODIFICHE ALLA LEGGE 5 AGOSTO 1978, N. 468, E SUCCESSIVE MODIFICAZIONI E INTEGRAZIONI, RECANTE NORME DI CONTABILITA' GENERALE DELLO STATO IN MATERIA DI BILANCIO. DELEGA AL GOVERNO PER L'INDIVIDUAZIONE DELLE UNITA' PREVISIONALI DI BASE DEL BILANCIO DELLO STATO	15	-2.825
DECRETO DEL PRESIDENTE DELLA REPUBBLICA N. 469 DEL 1999 REGOLAMENTO RECANTE NORME DI SEMPLIFICAZIONE DEL PROCEDIMENTO PER IL VERSAMENTO DI SOMME ALL'ENTRATA E LA RIASSEGNAZIONE ALLE UNITA' PREVISIONALI DI BASE PER LA SPESA DEL BILANCIO DELLO STATO, CON PARTICOLARE RIFERIMENTO AI FINANZIAMENTI DELL'UNIONE EUROPEA, AI SENSI DELL'ARTICOLO 20, COMMA 8, DELLA LEGGE 15 MARZO 1997, N. 59.	636	636
ARTICOLO 2	636	636
LEGGE FINANZIARIA N. 191 DEL 2009 DISPOSIZIONI PER LA FORMAZIONE DEL BILANCIO ANNUALE E PLURIENNALE DELLO STATO (LEGGE FINANZIARIA 2010)	1.186	1.186
ARTICOLO 2	1.186	1.186
LEGGE N. 196 DEL 2009 LEGGE DI CONTABILITA' E FINANZA PUBBLICA	1.177	1.227
ARTICOLO 26	1.082	1.082

08/07/2015

999/662/13

## ALLEGATO B/3 SPESE - VARIAZIONI 2014 PER MISSIONE, PROGRAMMA E PROVVEDIMENTI

(MIGLIAIA DI EURO)

	COMPETENZA	CASSA
ARTICOLO 27	94	94
ARTICOLO 29	-	50
ARTICOLO 33	-	-
DECRETO LEGGE N. 2 DEL 2014 PROROGA DELLE MISSIONI INTERNAZIONALI DELLE FORZE ARMATE E DI POLIZIA, INIZIATIVE DI COOPERAZIONE ALLO SVILUPPO E SOSTEGNO AI PROCESSI DI RICOSTRUZIONE E PARTECIPAZIONE ALLE INIZIATIVE DELLE ORGANIZZAZIONI INTERNAZIONALI PER IL CONSOLIDAMENTO DEI PROCESSI DI PACE E DI STABILIZZAZIONE	148	148
DECRETO LEGGE N. 4 DEL 2014 DISPOSIZIONI URGENTI IN MATERIA DI EMERSIONE E RIENTRO DI CAPITALI DETENUTI ALL'ESTERO, NONCHE ALTRE DISPOSIZIONI URGENTI IN MATERIA TRIBUTARIA E CONTRIBUTIVA E DI RINVIO DI TERMINI RELATIVI AD ADEMPIMENTI TRIBUTARI E CONTRIBUTIVI.	-902	-902
DECRETO LEGGE N. 66 DEL 2014 MISURE URGENTI PER LA COMPETITIVITÀ E LA GIUSTIZIA SOCIALE	-507	-507
DECRETO LEGGE N. 109 DEL 2014 PROROGA DELLE MISSIONI INTERNAZIONALI DELLE FORZE ARMATE E DI POLIZIA, INIZIATIVE DI COOPERAZIONE ALLO SVILUPPO E SOSTEGNO AI PROCESSI DI RICOSTRUZIONE E PARTECIPAZIONE ALLE INIZIATIVE DELLE ORGANIZZAZIONI INTERNAZIONALI PER IL CONSOLIDAMENTO DEI PROCESSI DI PACE E DI STABILIZZAZIONE, NONCHE' DISPOSIZIONI PER IL RINNOVO DEI COMITATI DEGLI ITALIANI ALL'ESTERO.	-1.137	-1.137
LEGGE DI STABILITÀ N. 190 DEL 2014 DISPOSIZIONI PER LA FORMAZIONE DEL BILANCIO ANNUALE E PLURIENNALE DELLO STATO (LEGGE DI STABILITÀ 2015)	-895	-895
ARTICOLO 1	-895	-895
Partecipazione italiana alle politiche di bilancio in ambito UE (4.10)	33.256	61.119
LEGGE N. 94 DEL 1997 MODIFICHE ALLA LEGGE 5 AGOSTO 1978, N. 468, E SUCCESSIVE MODIFICAZIONI E INTEGRAZIONI, RECANTE NORME DI CONTABILITÀ GENERALE DELLO STATO IN MATERIA DI BILANCIO. DELEGA AL GOVERNO PER L'INDIVIDUAZIONE DELLE UNITÀ PREVISIONALI DI BASE DEL BILANCIO DELLO STATO	-	-
DECRETO DEL PRESIDENTE DELLA REPUBBLICA N. 469 DEL 1999 REGOLAMENTO RECANTE NORME DI SEMPLIFICAZIONE DEL PROCEDIMENTO PER IL VERSAMENTO DI SOMME ALL'ENTRATA E LA RIASSEGNAZIONE ALLE UNITÀ PREVISIONALI DI BASE PER LA SPESA DEL BILANCIO DELLO STATO, CON PARTICOLARE RIFERIMENTO AI FINANZIAMENTI DELL'UNIONE EUROPEA, AI SENSI DELL'ARTICOLO 20, COMMA 8, DELLA LEGGE 15 MARZO 1997, N. 59.	33.562	33.562
ARTICOLO 2	33.562	33.562
LEGGE N. 196 DEL 2009 LEGGE DI CONTABILITÀ E FINANZA PUBBLICA	-	27.862
ARTICOLO 29	-	27.862
LEGGE DI BILANCIO N. 148 DEL 2013 BILANCIO DI PREVISIONE DELLO STATO PER L'ANNO FINANZIARIO 2014 E BILANCIO PLURIENNALE PER IL TRIENNIO 2014-2016.	-	-
ARTICOLO 17	-	-
DECRETO LEGGE N. 4 DEL 2014 DISPOSIZIONI URGENTI IN MATERIA DI EMERSIONE E RIENTRO DI CAPITALI DETENUTI ALL'ESTERO, NONCHE ALTRE DISPOSIZIONI URGENTI IN MATERIA TRIBUTARIA E CONTRIBUTIVA E DI RINVIO DI TERMINI RELATIVI AD ADEMPIMENTI TRIBUTARI E CONTRIBUTIVI.	-120	-120
DECRETO LEGGE N. 66 DEL 2014 MISURE URGENTI PER LA COMPETITIVITÀ E LA GIUSTIZIA SOCIALE	-103	-103
LEGGE DI VARIAZIONE AL BILANCIO N. 145 DEL 2014 PROVVEDIMENTO DI ASSESTAMENTO ANNO 2014	-	-
LEGGE DI STABILITÀ N. 190 DEL 2014 DISPOSIZIONI PER LA FORMAZIONE DEL BILANCIO ANNUALE E PLURIENNALE DELLO STATO (LEGGE DI STABILITÀ 2015)	-83	-83
ARTICOLO 1	-83	-83
Politica economica e finanziaria in ambito internazionale (4.11)	94.344	97.499

08/07/2015

999/662/14

## ALLEGATO B/3 SPESE - VARIAZIONI 2014 PER MISSIONE, PROGRAMMA E PROVVEDIMENTI

(MIGLIAIA DI EURO)

	COMPETENZA	CASSA
LEGGE N. 94 DEL 1997 MODIFICHE ALLA LEGGE 5 AGOSTO 1978, N. 468, E SUCCESSIVE MODIFICAZIONI E INTEGRAZIONI, RECANTE NORME DI CONTABILITA' GENERALE DELLO STATO IN MATERIA DI BILANCIO. DELEGA AL GOVERNO PER L'INDIVIDUAZIONE DELLE UNITA' PREVISIONALI DI BASE DEL BILANCIO DELLO STATO	-	-102
DECRETO DEL PRESIDENTE DELLA REPUBBLICA N. 469 DEL 1999 REGOLAMENTO RECANTE NORME DI SEMPLIFICAZIONE DEL PROCEDIMENTO PER IL VERSAMENTO DI SOMME ALL'ENTRATA E LA RIASSEGNAZIONE ALLE UNITA' PREVISIONALI DI BASE PER LA SPESA DEL BILANCIO DELLO STATO, CON PARTICOLARE RIFERIMENTO AI FINANZIAMENTI DELL'UNIONE EUROPEA, AI SENSI DELL'ARTICOLO 20, COMMA 8, DELLA LEGGE 15 MARZO 1997, N. 59.	45.000	45.000
ARTICOLO 2	45.000	45.000
LEGGE FINANZIARIA N. 350 DEL 2003 DISPOSIZIONI PER LA FORMAZIONE DEL BILANCIO ANNUALE E PLURIENNALE DELLO STATO (LEGGE FINANZIARIA 2004).	53	53
ARTICOLO 3	53	53
LEGGE N. 196 DEL 2009 LEGGE DI CONTABILITA' E FINANZA PUBBLICA	49.371	52.628
ARTICOLO 26	49.371	49.371
ARTICOLO 29	-	3.256
DECRETO LEGGE N. 4 DEL 2014 DISPOSIZIONI URGENTI IN MATERIA DI EMERSIONE E RIENTRO DI CAPITALI DETENUTI ALL'ESTERO, NONCHE ALTRE DISPOSIZIONI URGENTI IN MATERIA TRIBUTARIA E CONTRIBUTIVA E DI RINVIO DI TERMINI RELATIVI AD ADEMPIMENTI TRIBUTARI E CONTRIBUTIVI.	-42	-42
DECRETO LEGGE N. 66 DEL 2014 MISURE URGENTI PER LA COMPETITIVITA' E LA GIUSTIZIA SOCIALE	-9	-9
LEGGE DI STABILITA' N. 190 DEL 2014 DISPOSIZIONI PER LA FORMAZIONE DEL BILANCIO ANNUALE E PLURIENNALE DELLO STATO (LEGGE DI STABILITA' 2015)	-29	-29
ARTICOLO 1	-29	-29
Presenza dello Stato all'estero tramite le strutture diplomatico-consolari (4.12)	35.205	35.482
LEGGE N. 94 DEL 1997 MODIFICHE ALLA LEGGE 5 AGOSTO 1978, N. 468, E SUCCESSIVE MODIFICAZIONI E INTEGRAZIONI, RECANTE NORME DI CONTABILITA' GENERALE DELLO STATO IN MATERIA DI BILANCIO. DELEGA AL GOVERNO PER L'INDIVIDUAZIONE DELLE UNITA' PREVISIONALI DI BASE DEL BILANCIO DELLO STATO	10.900	10.900
DECRETO DEL PRESIDENTE DELLA REPUBBLICA N. 469 DEL 1999 REGOLAMENTO RECANTE NORME DI SEMPLIFICAZIONE DEL PROCEDIMENTO PER IL VERSAMENTO DI SOMME ALL'ENTRATA E LA RIASSEGNAZIONE ALLE UNITA' PREVISIONALI DI BASE PER LA SPESA DEL BILANCIO DELLO STATO, CON PARTICOLARE RIFERIMENTO AI FINANZIAMENTI DELL'UNIONE EUROPEA, AI SENSI DELL'ARTICOLO 20, COMMA 8, DELLA LEGGE 15 MARZO 1997, N. 59.	1	1
ARTICOLO 2	1	1
LEGGE N. 196 DEL 2009 LEGGE DI CONTABILITA' E FINANZA PUBBLICA	12	12
ARTICOLO 27	12	12
LEGGE DI BILANCIO N. 148 DEL 2013 BILANCIO DI PREVISIONE DELLO STATO PER L'ANNO FINANZIARIO 2014 E BILANCIO PLURIENNALE PER IL TRIENNIO 2014-2016.	9.849	9.849
ARTICOLO 2	4.605	4.605
ARTICOLO 6	5.244	5.244
DECRETO LEGGE N. 2 DEL 2014 PROROGA DELLE MISSIONI INTERNAZIONALI DELLE FORZE ARMATE E DI POLIZIA, INIZIATIVE DI COOPERAZIONE ALLO SVILUPPO E SOSTEGNO AI PROCESSI DI RICOSTRUZIONE E PARTECIPAZIONE ALLE INIZIATIVE DELLE ORGANIZZAZIONI INTERNAZIONALI PER IL CONSOLIDAMENTO DEI PROCESSI DI PACE E DI STABILIZZAZIONE	433	433
DECRETO LEGGE N. 4 DEL 2014 DISPOSIZIONI URGENTI IN MATERIA DI EMERSIONE E RIENTRO DI CAPITALI DETENUTI ALL'ESTERO, NONCHE ALTRE DISPOSIZIONI URGENTI IN MATERIA TRIBUTARIA E CONTRIBUTIVA E DI RINVIO DI TERMINI RELATIVI AD ADEMPIMENTI TRIBUTARI E CONTRIBUTIVI.	-1.679	-1.679

08/07/2015

999/662/15

## ALLEGATO B/3 SPESE - VARIAZIONI 2014 PER MISSIONE, PROGRAMMA E PROVVEDIMENTI

(MIGLIAIA DI EURO)

	COMPETENZA	CASSA
DECRETO LEGGE N. 66 DEL 2014 MISURE URGENTI PER LA COMPETITIVITÀ E LA GIUSTIZIA SOCIALE	-2.525	-2.249
DECRETO LEGGE N. 109 DEL 2014 PROROGA DELLE MISSIONI INTERNAZIONALI DELLE FORZE ARMATE E DI POLIZIA, INIZIATIVE DI COOPERAZIONE ALLO SVILUPPO E SOSTEGNO AI PROCESSI DI RICOSTRUZIONE E PARTECIPAZIONE ALLE INIZIATIVE DELLE ORGANIZZAZIONI INTERNAZIONALI PER IL CONSOLIDAMENTO DEI PROCESSI DI PACE E DI STABILIZZAZIONE, NONCHE' DISPOSIZIONI PER IL RINNOVO DEI COMITATI DEGLI ITALIANI ALL'ESTERO.	6.223	6.223
LEGGE DI VARIAZIONE AL BILANCIO N. 145 DEL 2014 PROVVEDIMENTO DI ASSESTAMENTO ANNO 2014	14.000	14.000
LEGGE DI STABILITÀ' N. 190 DEL 2014 DISPOSIZIONI PER LA FORMAZIONE DEL BILANCIO ANNUALE E PLURIENNALE DELLO STATO (LEGGE DI STABILITÀ' 2015)	-2.008	-2.008
ARTICOLO 1	-2.008	-2.008
Rappresentanza all'estero e servizi ai cittadini e alle imprese (4.13)	997	-9.881
LEGGE N. 94 DEL 1997 MODIFICHE ALLA LEGGE 5 AGOSTO 1978, N. 468, E SUCCESSIVE MODIFICAZIONI E INTEGRAZIONI, RECANTE NORME DI CONTABILITÀ' GENERALE DELLO STATO IN MATERIA DI BILANCIO. DELEGA AL GOVERNO PER L'INDIVIDUAZIONE DELLE UNITA' PREVISIONALI DI BASE DEL BILANCIO DELLO STATO	-16.038	-27.340
DECRETO DEL PRESIDENTE DELLA REPUBBLICA N. 469 DEL 1999 REGOLAMENTO RECANTE NORME DI SEMPLIFICAZIONE DEL PROCEDIMENTO PER IL VERSAMENTO DI SOMME ALL'ENTRATA E LA RIASSEGNAZIONE ALLE UNITA' PREVISIONALI DI BASE PER LA SPESA DEL BILANCIO DELLO STATO, CON PARTICOLARE RIFERIMENTO AI FINANZIAMENTI DELL'UNIONE EUROPEA, AI SENSI DELL'ARTICOLO 20, COMMA 8, DELLA LEGGE 15 MARZO 1997, N. 59.	6	6
ARTICOLO 2	6	6
LEGGE N. 196 DEL 2009 LEGGE DI CONTABILITÀ E FINANZA PUBBLICA	104	104
ARTICOLO 27	104	104
LEGGE DI BILANCIO N. 148 DEL 2013 BILANCIO DI PREVISIONE DELLO STATO PER L'ANNO FINANZIARIO 2014 E BILANCIO PLURIENNALE PER IL TRIENNIO 2014-2016.	440	440
ARTICOLO 2	440	440
DECRETO LEGGE N. 2 DEL 2014 PROROGA DELLE MISSIONI INTERNAZIONALI DELLE FORZE ARMATE E DI POLIZIA, INIZIATIVE DI COOPERAZIONE ALLO SVILUPPO E SOSTEGNO AI PROCESSI DI RICOSTRUZIONE E PARTECIPAZIONE ALLE INIZIATIVE DELLE ORGANIZZAZIONI INTERNAZIONALI PER IL CONSOLIDAMENTO DEI PROCESSI DI PACE E DI STABILIZZAZIONE	11.700	11.700
DECRETO LEGGE N. 4 DEL 2014 DISPOSIZIONI URGENTI IN MATERIA DI EMERSIONE E RIENTRO DI CAPITALI DETENUTI ALL'ESTERO, NONCHE ALTRE DISPOSIZIONI URGENTI IN MATERIA TRIBUTARIA E CONTRIBUTIVA E DI RINVIO DI TERMINI RELATIVI AD ADEMPIMENTI TRIBUTARI E CONTRIBUTIVI.	-197	-197
DECRETO LEGGE N. 66 DEL 2014 MISURE URGENTI PER LA COMPETITIVITÀ E LA GIUSTIZIA SOCIALE	-357	-357
DECRETO LEGGE N. 109 DEL 2014 PROROGA DELLE MISSIONI INTERNAZIONALI DELLE FORZE ARMATE E DI POLIZIA, INIZIATIVE DI COOPERAZIONE ALLO SVILUPPO E SOSTEGNO AI PROCESSI DI RICOSTRUZIONE E PARTECIPAZIONE ALLE INIZIATIVE DELLE ORGANIZZAZIONI INTERNAZIONALI PER IL CONSOLIDAMENTO DEI PROCESSI DI PACE E DI STABILIZZAZIONE, NONCHE' DISPOSIZIONI PER IL RINNOVO DEI COMITATI DEGLI ITALIANI ALL'ESTERO.	5.562	5.562
LEGGE DI VARIAZIONE AL BILANCIO N. 145 DEL 2014 PROVVEDIMENTO DI ASSESTAMENTO ANNO 2014	76	500
LEGGE DI STABILITÀ' N. 190 DEL 2014 DISPOSIZIONI PER LA FORMAZIONE DEL BILANCIO ANNUALE E PLURIENNALE DELLO STATO (LEGGE DI STABILITÀ' 2015)	-300	-300
ARTICOLO 1	-300	-300
Coordinamento dell'Amministrazione in ambito internazionale (4.14)	21.276	23.604
LEGGE N. 385 DEL 1978 FONDO STRAORDINARIO - ESPOSTO IN TABELLA C	16	16

08/07/2015

999/662/16

## ALLEGATO B/3 SPESE - VARIAZIONI 2014 PER MISSIONE, PROGRAMMA E PROVVEDIMENTI

(MIGLIAIA DI EURO)

	COMPETENZA	CASSA
LEGGE N. 94 DEL 1997 MODIFICHE ALLA LEGGE 5 AGOSTO 1978, N. 468, E SUCCESSIVE MODIFICAZIONI E INTEGRAZIONI, RECANTE NORME DI CONTABILITA' GENERALE DELLO STATO IN MATERIA DI BILANCIO. DELEGA AL GOVERNO PER L'INDIVIDUAZIONE DELLE UNITA' PREVISIONALI DI BASE DEL BILANCIO DELLO STATO	-	2.103
LEGGE FINANZIARIA N. 191 DEL 2009 DISPOSIZIONI PER LA FORMAZIONE DEL BILANCIO ANNUALE E PLURIENNALE DELLO STATO (LEGGE FINANZIARIA 2010)	871	871
ARTICOLO 2	871	871
DECRETO LEGGE N. 2 DEL 2014 PROROGA DELLE MISSIONI INTERNAZIONALI DELLE FORZE ARMATE E DI POLIZIA, INIZIATIVE DI COOPERAZIONE ALLO SVILUPPO E SOSTEGNO AI PROCESSI DI RICOSTRUZIONE E PARTECIPAZIONE ALLE INIZIATIVE DELLE ORGANIZZAZIONI INTERNAZIONALI PER IL CONSOLIDAMENTO DEI PROCESSI DI PACE E DI STABILIZZAZIONE	12.742	12.742
DECRETO LEGGE N. 4 DEL 2014 DISPOSIZIONI URGENTI IN MATERIA DI EMERSIONE E RIENTRO DI CAPITALI DETENUTI ALL'ESTERO, NONCHE ALTRE DISPOSIZIONI URGENTI IN MATERIA TRIBUTARIA E CONTRIBUTIVA E DI RINVIO DI TERMINI RELATIVI AD ADEMPIMENTI TRIBUTARI E CONTRIBUTIVI.	-80	-80
DECRETO LEGGE N. 66 DEL 2014 MISURE URGENTI PER LA COMPETITIVITA' E LA GIUSTIZIA SOCIALE	-1.058	-1.058
DECRETO LEGGE N. 109 DEL 2014 PROROGA DELLE MISSIONI INTERNAZIONALI DELLE FORZE ARMATE E DI POLIZIA, INIZIATIVE DI COOPERAZIONE ALLO SVILUPPO E SOSTEGNO AI PROCESSI DI RICOSTRUZIONE E PARTECIPAZIONE ALLE INIZIATIVE DELLE ORGANIZZAZIONI INTERNAZIONALI PER IL CONSOLIDAMENTO DEI PROCESSI DI PACE E DI STABILIZZAZIONE, NONCHE' DISPOSIZIONI PER IL RINNOVO DEI COMITATI DEGLI ITALIANI ALL'ESTERO.	8.845	8.845
LEGGE DI VARIAZIONE AL BILANCIO N. 145 DEL 2014 PROVVEDIMENTO DI ASSESTAMENTO ANNO 2014	-	224
LEGGE DI STABILITA' N. 190 DEL 2014 DISPOSIZIONI PER LA FORMAZIONE DEL BILANCIO ANNUALE E PLURIENNALE DELLO STATO (LEGGE DI STABILITA' 2015)	-60	-60
ARTICOLO 1	-60	-60
Comunicazione in ambito internazionale (4.15)	-374	465
LEGGE N. 385 DEL 1978 FONDO STRAORDINARIO - ESPOSTO IN TABELLA C	6	6
LEGGE N. 94 DEL 1997 MODIFICHE ALLA LEGGE 5 AGOSTO 1978, N. 468, E SUCCESSIVE MODIFICAZIONI E INTEGRAZIONI, RECANTE NORME DI CONTABILITA' GENERALE DELLO STATO IN MATERIA DI BILANCIO. DELEGA AL GOVERNO PER L'INDIVIDUAZIONE DELLE UNITA' PREVISIONALI DI BASE DEL BILANCIO DELLO STATO	-	495
LEGGE FINANZIARIA N. 191 DEL 2009 DISPOSIZIONI PER LA FORMAZIONE DEL BILANCIO ANNUALE E PLURIENNALE DELLO STATO (LEGGE FINANZIARIA 2010)	490	490
ARTICOLO 2	490	490
DECRETO LEGGE N. 4 DEL 2014 DISPOSIZIONI URGENTI IN MATERIA DI EMERSIONE E RIENTRO DI CAPITALI DETENUTI ALL'ESTERO, NONCHE ALTRE DISPOSIZIONI URGENTI IN MATERIA TRIBUTARIA E CONTRIBUTIVA E DI RINVIO DI TERMINI RELATIVI AD ADEMPIMENTI TRIBUTARI E CONTRIBUTIVI.	-493	-493
DECRETO LEGGE N. 66 DEL 2014 MISURE URGENTI PER LA COMPETITIVITA' E LA GIUSTIZIA SOCIALE	-5	-281
LEGGE DI VARIAZIONE AL BILANCIO N. 145 DEL 2014 PROVVEDIMENTO DI ASSESTAMENTO ANNO 2014	-	621
LEGGE DI STABILITA' N. 190 DEL 2014 DISPOSIZIONI PER LA FORMAZIONE DEL BILANCIO ANNUALE E PLURIENNALE DELLO STATO (LEGGE DI STABILITA' 2015)	-373	-373
ARTICOLO 1	-373	-373
Cooperazione economica, finanziaria e infrastrutturale (4.15)	-15.008	-11.087

08/07/2015

999/662/17

## ALLEGATO B/3 SPESE - VARIAZIONI 2014 PER MISSIONE, PROGRAMMA E PROVVEDIMENTI

(MIGLIAIA DI EURO)

	COMPETENZA	CASSA
LEGGE N. 94 DEL 1997 MODIFICHE ALLA LEGGE 5 AGOSTO 1978, N. 468, E SUCCESSIVE MODIFICAZIONI E INTEGRAZIONI, RECANTE NORME DI CONTABILITA' GENERALE DELLO STATO IN MATERIA DI BILANCIO. DELEGA AL GOVERNO PER L'INDIVIDUAZIONE DELLE UNITA' PREVISIONALI DI BASE DEL BILANCIO DELLO STATO	-	3.921
DECRETO LEGGE N. 4 DEL 2014 DISPOSIZIONI URGENTI IN MATERIA DI EMERSIONE E RIENTRO DI CAPITALI DETENUTI ALL'ESTERO, NONCHE ALTRE DISPOSIZIONI URGENTI IN MATERIA TRIBUTARIA E CONTRIBUTIVA E DI RINVIO DI TERMINI RELATIVI AD ADEMPIMENTI TRIBUTARI E CONTRIBUTIVI.	-8	-8
DECRETO LEGGE N. 133 DEL 2014 MISURE URGENTI PER L'APERTURA DEI CANTIERI, LA REALIZZAZIONE DELLE OPERE PUBBLICHE, LA DIGITALIZZAZIONE DEL PAESE, LA SEMPLIFICAZIONE BUROCRATICA, L'EMERGENZA DEL DISSESTO IDROGEOLOGICO E PER LA RIPRESA DELLE ATTIVITA' PRODUTTIVE.	-15.000	-15.000
Difesa e sicurezza del territorio (5)	440.848	1.259.357
Approntamento e impiego Carabinieri per la difesa e la sicurezza (5.1)	-349	40.121
LEGGE N. 385 DEL 1978 FONDO STRAORDINARIO - ESPOSTO IN TABELLA C	33	33
LEGGE N. 94 DEL 1997 MODIFICHE ALLA LEGGE 5 AGOSTO 1978, N. 468, E SUCCESSIVE MODIFICAZIONI E INTEGRAZIONI, RECANTE NORME DI CONTABILITA' GENERALE DELLO STATO IN MATERIA DI BILANCIO. DELEGA AL GOVERNO PER L'INDIVIDUAZIONE DELLE UNITA' PREVISIONALI DI BASE DEL BILANCIO DELLO STATO	68.142	69.141
DECRETO DEL PRESIDENTE DELLA REPUBBLICA N. 469 DEL 1999 REGOLAMENTO RECANTE NORME DI SEMPLIFICAZIONE DEL PROCEDIMENTO PER IL VERSAMENTO DI SOMME ALL'ENTRATA E LA RIASSEGNAZIONE ALLE UNITA' PREVISIONALI DI BASE PER LA SPESA DEL BILANCIO DELLO STATO, CON PARTICOLARE RIFERIMENTO AI FINANZIAMENTI DELL'UNIONE EUROPEA, AI SENSI DELL'ARTICOLO 20, COMMA 8, DELLA LEGGE 15 MARZO 1997, N. 59.	1.674	1.674
ARTICOLO 2	1.674	1.674
LEGGE N. 196 DEL 2009 LEGGE DI CONTABILITA' E FINANZA PUBBLICA	11.372	51.843
ARTICOLO 27	2.722	2.722
ARTICOLO 28	8.650	8.650
ARTICOLO 29	-	40.471
LEGGE DI STABILITA' N. 147 DEL 2013 DISPOSIZIONI PER LA FORMAZIONE DEL BILANCIO ANNUALE E PLURIENNALE DELLO STATO (LEGGE DI STABILITA' 2013)	35	35
ARTICOLO 1	35	35
LEGGE DI BILANCIO N. 148 DEL 2013 BILANCIO DI PREVISIONE DELLO STATO PER L'ANNO FINANZIARIO 2014 E BILANCIO PLURIENNALE PER IL TRIENNIO 2014-2016.	1.987	1.987
ARTICOLO 11	1.973	1.973
ARTICOLO 17	15	15
DECRETO LEGGE N. 4 DEL 2014 DISPOSIZIONI URGENTI IN MATERIA DI EMERSIONE E RIENTRO DI CAPITALI DETENUTI ALL'ESTERO, NONCHE ALTRE DISPOSIZIONI URGENTI IN MATERIA TRIBUTARIA E CONTRIBUTIVA E DI RINVIO DI TERMINI RELATIVI AD ADEMPIMENTI TRIBUTARI E CONTRIBUTIVI.	-5.785	-5.785
DECRETO LEGGE N. 66 DEL 2014 MISURE URGENTI PER LA COMPETITIVITA' E LA GIUSTIZIA SOCIALE	-5.041	-5.041
ARTICOLO 36	1.398	1.398
LEGGE DI VARIAZIONE AL BILANCIO N. 145 DEL 2014 PROVVEDIMENTO DI ASSESTAMENTO ANNO 2014	-69.338	-70.338
LEGGE DI STABILITA' N. 190 DEL 2014 DISPOSIZIONI PER LA FORMAZIONE DEL BILANCIO ANNUALE E PLURIENNALE DELLO STATO (LEGGE DI STABILITA' 2015)	-3.429	-3.429
ARTICOLO 1	-3.429	-3.429
Approntamento e impiego delle forze terrestri (5.2)	555.895	678.852

08/07/2015

999/662/18

## ALLEGATO B/3 SPESE - VARIAZIONI 2014 PER MISSIONE, PROGRAMMA E PROVVEDIMENTI

(MIGLIAIA DI EURO)

	COMPETENZA	CASSA
LEGGE N. 385 DEL 1978 FONDO STRAORDINARIO - ESPOSTO IN TABELLA C	994	994
LEGGE N. 94 DEL 1997 MODIFICHE ALLA LEGGE 5 AGOSTO 1978, N. 468, E SUCCESSIVE MODIFICAZIONI E INTEGRAZIONI, RECANTE NORME DI CONTABILITA' GENERALE DELLO STATO IN MATERIA DI BILANCIO. DELEGA AL GOVERNO PER L'INDIVIDUAZIONE DELLE UNITA' PREVISIONALI DI BASE DEL BILANCIO DELLO STATO	399.505	422.400
DECRETO DEL PRESIDENTE DELLA REPUBBLICA N. 469 DEL 1999 REGOLAMENTO RECANTE NORME DI SEMPLIFICAZIONE DEL PROCEDIMENTO PER IL VERSAMENTO DI SOMME ALL'ENTRATA E LA RIASSEGNAZIONE ALLE UNITA' PREVISIONALI DI BASE PER LA SPESA DEL BILANCIO DELLO STATO, CON PARTICOLARE RIFERIMENTO AI FINANZIAMENTI DELL'UNIONE EUROPEA, AI SENSI DELL'ARTICOLO 20, COMMA 8, DELLA LEGGE 15 MARZO 1997, N. 59.	21.114	21.114
ARTICOLO 2	21.114	21.114
LEGGE N. 196 DEL 2009 LEGGE DI CONTABILITA' E FINANZA PUBBLICA	46.638	146.737
ARTICOLO 26	121	121
ARTICOLO 27	46.317	46.317
ARTICOLO 28	200	200
ARTICOLO 29	-	100.099
LEGGE DI STABILITA' N. 147 DEL 2013 DISPOSIZIONI PER LA FORMAZIONE DEL BILANCIO ANNUALE E PLURIENNALE DELLO STATO (LEGGE DI STABILITA' 2013)	3	3
ARTICOLO 1	3	3
LEGGE DI BILANCIO N. 148 DEL 2013 BILANCIO DI PREVISIONE DELLO STATO PER L'ANNO FINANZIARIO 2014 E BILANCIO PLURIENNALE PER IL TRIENNIO 2014-2016.	3.699	3.699
ARTICOLO 11	796	796
ARTICOLO 17	2.903	2.903
DECRETO LEGGE N. 4 DEL 2014 DISPOSIZIONI URGENTI IN MATERIA DI EMERSIONE E RIENTRO DI CAPITALI DETENUTI ALL'ESTERO, NONCHE ALTRE DISPOSIZIONI URGENTI IN MATERIA TRIBUTARIA E CONTRIBUTIVA E DI RINVIO DI TERMINI RELATIVI AD ADEMPIMENTI TRIBUTARI E CONTRIBUTIVI.	-2.784	-2.784
DECRETO LEGGE N. 66 DEL 2014 MISURE URGENTI PER LA COMPETITIVITA' E LA GIUSTIZIA SOCIALE	-5.767	-5.804
DECRETO LEGGE N. 90 DEL 2014 MISURE URGENTI PER LA SEMPLIFICAZIONE E LA TRASPARENZA AMMINISTRATIVA E PER L'EFFICIENZA DEGLI UFFICI GIUDIZIARI	18	18
LEGGE DI VARIAZIONE AL BILANCIO N. 145 DEL 2014 PROVVEDIMENTO DI ASSESTAMENTO ANNO 2014	95.124	95.124
LEGGE DI STABILITA' N. 190 DEL 2014 DISPOSIZIONI PER LA FORMAZIONE DEL BILANCIO ANNUALE E PLURIENNALE DELLO STATO (LEGGE DI STABILITA' 2015)	-2.650	-2.650
ARTICOLO 1	-2.650	-2.650
Approntamento e impiego delle forze navali (5.3)	229.917	252.225
LEGGE N. 385 DEL 1978 FONDO STRAORDINARIO - ESPOSTO IN TABELLA C	980	980
LEGGE N. 94 DEL 1997 MODIFICHE ALLA LEGGE 5 AGOSTO 1978, N. 468, E SUCCESSIVE MODIFICAZIONI E INTEGRAZIONI, RECANTE NORME DI CONTABILITA' GENERALE DELLO STATO IN MATERIA DI BILANCIO. DELEGA AL GOVERNO PER L'INDIVIDUAZIONE DELLE UNITA' PREVISIONALI DI BASE DEL BILANCIO DELLO STATO	95.620	104.227
DECRETO DEL PRESIDENTE DELLA REPUBBLICA N. 469 DEL 1999 REGOLAMENTO RECANTE NORME DI SEMPLIFICAZIONE DEL PROCEDIMENTO PER IL VERSAMENTO DI SOMME ALL'ENTRATA E LA RIASSEGNAZIONE ALLE UNITA' PREVISIONALI DI BASE PER LA SPESA DEL BILANCIO DELLO STATO, CON PARTICOLARE RIFERIMENTO AI FINANZIAMENTI DELL'UNIONE EUROPEA, AI SENSI DELL'ARTICOLO 20, COMMA 8, DELLA LEGGE 15 MARZO 1997, N. 59.	23.637	23.637
ARTICOLO 2	23.637	23.637

08/07/2015

999/662/19

## ALLEGATO B/3 SPESE - VARIAZIONI 2014 PER MISSIONE, PROGRAMMA E PROVVEDIMENTI

(MIGLIAIA DI EURO)

	COMPETENZA	CASSA
LEGGE N. 196 DEL 2009 LEGGE DI CONTABILITÀ E FINANZA PUBBLICA	11.148	24.902
ARTICOLO 26	108	108
ARTICOLO 27	10.840	10.840
ARTICOLO 28	200	200
ARTICOLO 29	-	13.754
LEGGE DI STABILITÀ N. 147 DEL 2013 DISPOSIZIONI PER LA FORMAZIONE DEL BILANCIO ANNUALE E PLURIENNALE DELLO STATO (LEGGE DI STABILITÀ 2013)	8	8
ARTICOLO 1	8	8
LEGGE DI BILANCIO N. 148 DEL 2013 BILANCIO DI PREVISIONE DELLO STATO PER L'ANNO FINANZIARIO 2014 E BILANCIO PLURIENNALE PER IL TRIENNIO 2014-2016.	8.432	8.432
ARTICOLO 11	381	381
ARTICOLO 17	8.051	8.051
DECRETO LEGGE N. 4 DEL 2014 DISPOSIZIONI URGENTI IN MATERIA DI EMERSIONE E RIENTRO DI CAPITALI DETENUTI ALL'ESTERO, NONCHE ALTRE DISPOSIZIONI URGENTI IN MATERIA TRIBUTARIA E CONTRIBUTIVA E DI RINVIO DI TERMINI RELATIVI AD ADEMPIMENTI TRIBUTARI E CONTRIBUTIVI.	-1.015	-1.015
DECRETO LEGGE N. 66 DEL 2014 MISURE URGENTI PER LA COMPETITIVITÀ E LA GIUSTIZIA SOCIALE	-2.605	-2.605
DECRETO LEGGE N. 90 DEL 2014 MISURE URGENTI PER LA SEMPLIFICAZIONE E LA TRASPARENZA AMMINISTRATIVA E PER L'EFFICIENZA DEGLI UFFICI GIUDIZIARI	199	199
LEGGE DI VARIAZIONE AL BILANCIO N. 145 DEL 2014 PROVVEDIMENTO DI ASSESTAMENTO ANNO 2014	94.708	94.655
LEGGE DI STABILITÀ N. 190 DEL 2014 DISPOSIZIONI PER LA FORMAZIONE DEL BILANCIO ANNUALE E PLURIENNALE DELLO STATO (LEGGE DI STABILITÀ 2015)	-1.195	-1.195
ARTICOLO 1	-1.195	-1.195
Approntamento e impiego delle forze aeree (5.4)	171.261	243.927
LEGGE N. 385 DEL 1978 FONDO STRAORDINARIO - ESPOSTO IN TABELLA C	357	357
LEGGE N. 94 DEL 1997 MODIFICHE ALLA LEGGE 5 AGOSTO 1978, N. 468, E SUCCESSIVE MODIFICAZIONI E INTEGRAZIONI, RECANTE NORME DI CONTABILITÀ GENERALE DELLO STATO IN MATERIA DI BILANCIO. DELEGA AL GOVERNO PER L'INDIVIDUAZIONE DELLE UNITÀ PREVISIONALI DI BASE DEL BILANCIO DELLO STATO	137.607	153.764
DECRETO DEL PRESIDENTE DELLA REPUBBLICA N. 469 DEL 1999 REGOLAMENTO RECANTE NORME DI SEMPLIFICAZIONE DEL PROCEDIMENTO PER IL VERSAMENTO DI SOMME ALL'ENTRATA E LA RIASSEGNAZIONE ALLE UNITÀ PREVISIONALI DI BASE PER LA SPESA DEL BILANCIO DELLO STATO, CON PARTICOLARE RIFERIMENTO AI FINANZIAMENTI DELL'UNIONE EUROPEA, AI SENSI DELL'ARTICOLO 20, COMMA 8, DELLA LEGGE 15 MARZO 1997, N. 59.	9.947	9.947
ARTICOLO 2	9.947	9.947
LEGGE N. 196 DEL 2009 LEGGE DI CONTABILITÀ E FINANZA PUBBLICA	28.231	84.739
ARTICOLO 26	112	112
ARTICOLO 27	27.144	27.144
ARTICOLO 28	975	975
ARTICOLO 29	-	56.508
LEGGE DI STABILITÀ N. 147 DEL 2013 DISPOSIZIONI PER LA FORMAZIONE DEL BILANCIO ANNUALE E PLURIENNALE DELLO STATO (LEGGE DI STABILITÀ 2013)	108	108



08/07/2015

999/662/20

## ALLEGATO B/3 SPESE - VARIAZIONI 2014 PER MISSIONE, PROGRAMMA E PROVVEDIMENTI

(MIGLIAIA DI EURO)

	COMPETENZA	CASSA
ARTICOLO 1	108	108
LEGGE DI BILANCIO N. 148 DEL 2013 BILANCIO DI PREVISIONE DELLO STATO PER L'ANNO FINANZIARIO 2014 E BILANCIO PLURIENNALE PER IL TRIENNIO 2014-2016.	3.139	3.139
ARTICOLO 11	155	155
ARTICOLO 17	2.984	2.984
DECRETO LEGGE N. 4 DEL 2014 DISPOSIZIONI URGENTI IN MATERIA DI EMERSIONE E RIENTRO DI CAPITALI DETENUTI ALL'ESTERO, NONCHE ALTRE DISPOSIZIONI URGENTI IN MATERIA TRIBUTARIA E CONTRIBUTIVA E DI RINVIO DI TERMINI RELATIVI AD ADEMPIMENTI TRIBUTARI E CONTRIBUTIVI.	-1.696	-1.696
DECRETO LEGGE N. 66 DEL 2014 MISURE URGENTI PER LA COMPETITIVITÀ E LA GIUSTIZIA SOCIALE	-734	-734
DECRETO LEGGE N. 90 DEL 2014 MISURE URGENTI PER LA SEMPLIFICAZIONE E LA TRASPARENZA AMMINISTRATIVA E PER L'EFFICIENZA DEGLI UFFICI GIUDIZIARI	199	199
LEGGE DI VARIAZIONE AL BILANCIO N. 145 DEL 2014 PROVVEDIMENTO DI ASSESTAMENTO ANNO 2014	-4.210	-4.210
LEGGE DI STABILITÀ' N. 190 DEL 2014 DISPOSIZIONI PER LA FORMAZIONE DEL BILANCIO ANNUALE E PLURIENNALE DELLO STATO (LEGGE DI STABILITÀ' 2015)	-1.685	-1.685
ARTICOLO 1	-1.685	-1.685
Funzioni non direttamente collegate ai compiti di difesa militare (5.5)	18.614	20.582
LEGGE N. 94 DEL 1997 MODIFICHE ALLA LEGGE 5 AGOSTO 1978, N. 468, E SUCCESSIVE MODIFICAZIONI E INTEGRAZIONI, RECANTE NORME DI CONTABILITÀ' GENERALE DELLO STATO IN MATERIA DI BILANCIO. DELEGA AL GOVERNO PER L'INDIVIDUAZIONE DELLE UNITA' PREVISIONALI DI BASE DEL BILANCIO DELLO STATO	2.525	-16.714
DECRETO DEL PRESIDENTE DELLA REPUBBLICA N. 469 DEL 1999 REGOLAMENTO RECANTE NORME DI SEMPLIFICAZIONE DEL PROCEDIMENTO PER IL VERSAMENTO DI SOMME ALL'ENTRATA E LA RIASSEGNAZIONE ALLE UNITA' PREVISIONALI DI BASE PER LA SPESA DEL BILANCIO DELLO STATO, CON PARTICOLARE RIFERIMENTO AI FINANZIAMENTI DELL'UNIONE EUROPEA, AI SENSI DELL'ARTICOLO 20, COMMA 8, DELLA LEGGE 15 MARZO 1997, N. 59.	21.285	21.285
ARTICOLO 2	21.285	21.285
LEGGE N. 196 DEL 2009 LEGGE DI CONTABILITÀ E FINANZA PUBBLICA	16.943	16.943
ARTICOLO 26	2.000	2.000
ARTICOLO 27	4.943	4.943
ARTICOLO 28	10.000	10.000
LEGGE DI BILANCIO N. 148 DEL 2013 BILANCIO DI PREVISIONE DELLO STATO PER L'ANNO FINANZIARIO 2014 E BILANCIO PLURIENNALE PER IL TRIENNIO 2014-2016.	-	-
ARTICOLO 17	-	-
DECRETO LEGGE N. 4 DEL 2014 DISPOSIZIONI URGENTI IN MATERIA DI EMERSIONE E RIENTRO DI CAPITALI DETENUTI ALL'ESTERO, NONCHE ALTRE DISPOSIZIONI URGENTI IN MATERIA TRIBUTARIA E CONTRIBUTIVA E DI RINVIO DI TERMINI RELATIVI AD ADEMPIMENTI TRIBUTARI E CONTRIBUTIVI.	-1.360	-1.360
DECRETO LEGGE N. 66 DEL 2014 MISURE URGENTI PER LA COMPETITIVITÀ E LA GIUSTIZIA SOCIALE	-7.604	-7.604
LEGGE DI VARIAZIONE AL BILANCIO N. 145 DEL 2014 PROVVEDIMENTO DI ASSESTAMENTO ANNO 2014	-11.134	10.074
LEGGE DI STABILITÀ' N. 190 DEL 2014 DISPOSIZIONI PER LA FORMAZIONE DEL BILANCIO ANNUALE E PLURIENNALE DELLO STATO (LEGGE DI STABILITÀ' 2015)	-2.040	-2.040
ARTICOLO 1	-2.040	-2.040
Pianificazione generale delle Forze Armate e approvvigionamenti militari (5.6)	80.557	637.429

08/07/2015

999/662/21

## ALLEGATO B/3 SPESE - VARIAZIONI 2014 PER MISSIONE, PROGRAMMA E PROVVEDIMENTI

(MIGLIAIA DI EURO)

	COMPETENZA	CASSA
LEGGE N. 385 DEL 1978 FONDO STRAORDINARIO - ESPOSTO IN TABELLA C	976	976
LEGGE N. 94 DEL 1997 MODIFICHE ALLA LEGGE 5 AGOSTO 1978, N. 468, E SUCCESSIVE MODIFICAZIONI E INTEGRAZIONI, RECANTE NORME DI CONTABILITA' GENERALE DELLO STATO IN MATERIA DI BILANCIO. DELEGA AL GOVERNO PER L'INDIVIDUAZIONE DELLE UNITA' PREVISIONALI DI BASE DEL BILANCIO DELLO STATO	360.708	402.856
DECRETO DEL PRESIDENTE DELLA REPUBBLICA N. 469 DEL 1999 REGOLAMENTO RECANTE NORME DI SEMPLIFICAZIONE DEL PROCEDIMENTO PER IL VERSAMENTO DI SOMME ALL'ENTRATA E LA RIASSEGNAZIONE ALLE UNITA' PREVISIONALI DI BASE PER LA SPESA DEL BILANCIO DELLO STATO, CON PARTICOLARE RIFERIMENTO AI FINANZIAMENTI DELL'UNIONE EUROPEA, AI SENSI DELL'ARTICOLO 20, COMMA 8, DELLA LEGGE 15 MARZO 1997, N. 59.	41.670	41.670
ARTICOLO 2	41.670	41.670
LEGGE N. 196 DEL 2009 LEGGE DI CONTABILITA' E FINANZA PUBBLICA	193.038	593.638
ARTICOLO 26	6.552	6.552
ARTICOLO 27	184.012	184.012
ARTICOLO 28	2.475	2.475
ARTICOLO 29	-	400.600
LEGGE DI STABILITA' N. 147 DEL 2013 DISPOSIZIONI PER LA FORMAZIONE DEL BILANCIO ANNUALE E PLURIENNALE DELLO STATO (LEGGE DI STABILITA' 2013)	401	401
ARTICOLO 1	401	401
LEGGE DI BILANCIO N. 148 DEL 2013 BILANCIO DI PREVISIONE DELLO STATO PER L'ANNO FINANZIARIO 2014 E BILANCIO PLURIENNALE PER IL TRIENNIO 2014-2016.	-39.778	98.705
ARTICOLO 2	-	-
ARTICOLO 11	1.827	1.827
ARTICOLO 17	-41.605	96.878
DECRETO LEGGE N. 4 DEL 2014 DISPOSIZIONI URGENTI IN MATERIA DI EMERSIONE E RIENTRO DI CAPITALI DETENUTI ALL'ESTERO, NONCHE ALTRE DISPOSIZIONI URGENTI IN MATERIA TRIBUTARIA E CONTRIBUTIVA E DI RINVIO DI TERMINI RELATIVI AD ADEMPIMENTI TRIBUTARI E CONTRIBUTIVI.	-61.131	-61.131
DECRETO LEGGE N. 66 DEL 2014 MISURE URGENTI PER LA COMPETITIVITA' E LA GIUSTIZIA SOCIALE	-407.064	-407.064
ARTICOLO 36	143	143
DECRETO LEGGE N. 90 DEL 2014 MISURE URGENTI PER LA SEMPLIFICAZIONE E LA TRASPARENZA AMMINISTRATIVA E PER L'EFFICIENZA DEGLI UFFICI GIUDIZIARI	18	18
LEGGE DI VARIAZIONE AL BILANCIO N. 145 DEL 2014 PROVVEDIMENTO DI ASSESTAMENTO ANNO 2014	5.428	-18.930
LEGGE DI STABILITA' N. 190 DEL 2014 DISPOSIZIONI PER LA FORMAZIONE DEL BILANCIO ANNUALE E PLURIENNALE DELLO STATO (LEGGE DI STABILITA' 2015)	-13.710	-13.710
ARTICOLO 1	-13.710	-13.710
Missioni militari di pace (5.8)	-615.047	-613.778
LEGGE N. 94 DEL 1997 MODIFICHE ALLA LEGGE 5 AGOSTO 1978, N. 468, E SUCCESSIVE MODIFICAZIONI E INTEGRAZIONI, RECANTE NORME DI CONTABILITA' GENERALE DELLO STATO IN MATERIA DI BILANCIO. DELEGA AL GOVERNO PER L'INDIVIDUAZIONE DELLE UNITA' PREVISIONALI DI BASE DEL BILANCIO DELLO STATO	-703.316	-702.047
DECRETO DEL PRESIDENTE DELLA REPUBBLICA N. 469 DEL 1999 REGOLAMENTO RECANTE NORME DI SEMPLIFICAZIONE DEL PROCEDIMENTO PER IL VERSAMENTO DI SOMME ALL'ENTRATA E LA RIASSEGNAZIONE ALLE UNITA' PREVISIONALI DI BASE PER LA SPESA DEL BILANCIO DELLO STATO, CON PARTICOLARE RIFERIMENTO AI FINANZIAMENTI DELL'UNIONE EUROPEA, AI SENSI DELL'ARTICOLO 20, COMMA 8, DELLA LEGGE 15 MARZO 1997, N. 59.	7.633	7.633

## ALLEGATO B/3 SPESE - VARIAZIONI 2014 PER MISSIONE, PROGRAMMA E PROVVEDIMENTI

(MIGLIAIA DI EURO)

	COMPETENZA	CASSA
ARTICOLO 2	7.633	7.633
DECRETO LEGGE N. 2 DEL 2014 PROROGA DELLE MISSIONI INTERNAZIONALI DELLE FORZE ARMATE E DI POLIZIA, INIZIATIVE DI COOPERAZIONE ALLO SVILUPPO E SOSTEGNO AI PROCESSI DI RICOSTRUZIONE E PARTECIPAZIONE ALLE INIZIATIVE DELLE ORGANIZZAZIONI INTERNAZIONALI PER IL CONSOLIDAMENTO DEI PROCESSI DI PACE E DI STABILIZZAZIONE	-76.978	-76.978
DECRETO LEGGE N. 4 DEL 2014 DISPOSIZIONI URGENTI IN MATERIA DI EMERSIONE E RIENTRO DI CAPITALI DETENUTI ALL'ESTERO, NONCHE ALTRE DISPOSIZIONI URGENTI IN MATERIA TRIBUTARIA E CONTRIBUTIVA E DI RINVIO DI TERMINI RELATIVI AD ADEMPIMENTI TRIBUTARI E CONTRIBUTIVI.	-71	-71
DECRETO LEGGE N. 66 DEL 2014 MISURE URGENTI PER LA COMPETITIVITÀ E LA GIUSTIZIA SOCIALE	-46	-46
DECRETO LEGGE N. 109 DEL 2014 PROROGA DELLE MISSIONI INTERNAZIONALI DELLE FORZE ARMATE E DI POLIZIA, INIZIATIVE DI COOPERAZIONE ALLO SVILUPPO E SOSTEGNO AI PROCESSI DI RICOSTRUZIONE E PARTECIPAZIONE ALLE INIZIATIVE DELLE ORGANIZZAZIONI INTERNAZIONALI PER IL CONSOLIDAMENTO DEI PROCESSI DI PACE E DI STABILIZZAZIONE, NONCHE' DISPOSIZIONI PER IL RINNOVO DEI COMMITATI DEGLI ITALIANI ALL'ESTERO.	157.779	157.779
LEGGE DI STABILITÀ N. 190 DEL 2014 DISPOSIZIONI PER LA FORMAZIONE DEL BILANCIO ANNUALE E PLURIENNALE DELLO STATO (LEGGE DI STABILITÀ 2015)	-48	-48
ARTICOLO 1	-48	-48
Giustizia (6)	370.556	559.110
Amministrazione penitenziaria (6.1)	144.636	176.442
LEGGE N. 94 DEL 1997 MODIFICHE ALLA LEGGE 5 AGOSTO 1978, N. 468, E SUCCESSIVE MODIFICAZIONI E INTEGRAZIONI, RECANTE NORME DI CONTABILITÀ GENERALE DELLO STATO IN MATERIA DI BILANCIO. DELEGA AL GOVERNO PER L'INDIVIDUAZIONE DELLE UNITÀ PREVISIONALI DI BASE DEL BILANCIO DELLO STATO	11.524	11.624
DECRETO DEL PRESIDENTE DELLA REPUBBLICA N. 469 DEL 1999 REGOLAMENTO RECANTE NORME DI SEMPLIFICAZIONE DEL PROCEDIMENTO PER IL VERSAMENTO DI SOMME ALL'ENTRATA E LA RIASSEGNAZIONE ALLE UNITÀ PREVISIONALI DI BASE PER LA SPESA DEL BILANCIO DELLO STATO, CON PARTICOLARE RIFERIMENTO AI FINANZIAMENTI DELL'UNIONE EUROPEA, AI SENSI DELL'ARTICOLO 20, COMMA 8, DELLA LEGGE 15 MARZO 1997, N. 59.	87.606	87.606
ARTICOLO 2	87.606	87.606
LEGGE N. 196 DEL 2009 LEGGE DI CONTABILITÀ E FINANZA PUBBLICA	30.127	42.126
ARTICOLO 26	9.620	9.620
ARTICOLO 27	5.357	5.357
ARTICOLO 28	15.150	15.150
ARTICOLO 29	-	11.999
LEGGE DI BILANCIO N. 148 DEL 2013 BILANCIO DI PREVISIONE DELLO STATO PER L'ANNO FINANZIARIO 2014 E BILANCIO PLURIENNALE PER IL TRIENNIO 2014-2016.	-785	-785
ARTICOLO 17	-785	-785
DECRETO LEGGE N. 4 DEL 2014 DISPOSIZIONI URGENTI IN MATERIA DI EMERSIONE E RIENTRO DI CAPITALI DETENUTI ALL'ESTERO, NONCHE ALTRE DISPOSIZIONI URGENTI IN MATERIA TRIBUTARIA E CONTRIBUTIVA E DI RINVIO DI TERMINI RELATIVI AD ADEMPIMENTI TRIBUTARI E CONTRIBUTIVI.	-2.328	-2.328
DECRETO LEGGE N. 52 DEL 2014 DISPOSIZIONI URGENTI IN MATERIA DI SUPERAMENTO DEGLI OSPEDALI PSICHIATRICI GIUDIZIARI.	4.380	4.380
DECRETO LEGGE N. 66 DEL 2014 MISURE URGENTI PER LA COMPETITIVITÀ E LA GIUSTIZIA SOCIALE	-2.495	-2.495
DECRETO LEGGE N. 90 DEL 2014 MISURE URGENTI PER LA SEMPLIFICAZIONE E LA TRASPARENZA AMMINISTRATIVA E PER L'EFFICIENZA DEGLI UFFICI GIUDIZIARI	-4	-4

08/07/2015

999/662/23

## ALLEGATO B/3 SPESE - VARIAZIONI 2014 PER MISSIONE, PROGRAMMA E PROVVEDIMENTI

(MIGLIAIA DI EURO)

	COMPETENZA	CASSA
DECRETO LEGGE N. 92 DEL 2014 DISPOSIZIONI URGENTI IN MATERIA DI RIMEDI RISARCITORI IN FAVORE DEI DETENUTI E DEGLI INTERNATI CHE HANNO SUBITO UN TRATTAMENTO NON CONFORME ALL'ARTICOLO 3 DELLA CONVENZIONE EUROPEA PER LA SALVAGUARDIA DEI DIRITTI DELL'UOMO E DELLE LIBERTÀ FONDAMENTALI NONCHÉ DI MODIFICHE ALLE DISPOSIZIONI DI ATTUAZIONE DEL CODICE DI PROCEDURA PENALE, ALL'ORDINAMENTO DEL CORPO DI POLIZIA PENITENZIARIA E ALL'ORDINAMENTO PENITENZIARIO, ANCHE MINORILE.	5.000	5.000
LEGGE DI VARIAZIONE AL BILANCIO N. 145 DEL 2014 PROVVEDIMENTO DI ASSESTAMENTO ANNO 2014	18.159	37.965
LEGGE DI STABILITÀ' N. 190 DEL 2014 DISPOSIZIONI PER LA FORMAZIONE DEL BILANCIO ANNUALE E PLURIENNALE DELLO STATO (LEGGE DI STABILITÀ' 2015)	-6.647	-6.647
ARTICOLO 1	-6.647	-6.647
Giustizia civile e penale (6.2)	190.824	341.718
LEGGE N. 385 DEL 1978 FONDO STRAORDINARIO - ESPOSTO IN TABELLA C	2.313	2.313
LEGGE N. 94 DEL 1997 MODIFICHE ALLA LEGGE 5 AGOSTO 1978, N. 468, E SUCCESSIVE MODIFICAZIONI E INTEGRAZIONI, RECANTE NORME DI CONTABILITÀ' GENERALE DELLO STATO IN MATERIA DI BILANCIO. DELEGA AL GOVERNO PER L'INDIVIDUAZIONE DELLE UNITÀ' PREVISIONALI DI BASE DEL BILANCIO DELLO STATO	26.251	25.854
DECRETO DEL PRESIDENTE DELLA REPUBBLICA N. 469 DEL 1999 REGOLAMENTO RECANTE NORME DI SEMPLIFICAZIONE DEL PROCEDIMENTO PER IL VERSAMENTO DI SOMME ALL'ENTRATA E LA RIASSEGNAZIONE ALLE UNITÀ' PREVISIONALI DI BASE PER LA SPESA DEL BILANCIO DELLO STATO, CON PARTICOLARE RIFERIMENTO AI FINANZIAMENTI DELL'UNIONE EUROPEA, AI SENSI DELL'ARTICOLO 20, COMMA 8, DELLA LEGGE 15 MARZO 1997, N. 59.	34.597	34.597
ARTICOLO 2	34.597	34.597
LEGGE N. 196 DEL 2009 LEGGE DI CONTABILITÀ E FINANZA PUBBLICA	95.403	150.881
ARTICOLO 26	84.419	84.419
ARTICOLO 27	10.985	10.985
ARTICOLO 29	-	55.478
LEGGE DI BILANCIO N. 148 DEL 2013 BILANCIO DI PREVISIONE DELLO STATO PER L'ANNO FINANZIARIO 2014 E BILANCIO PLURIENNALE PER IL TRIENNIO 2014-2016.	12.904	12.904
ARTICOLO 2	12.904	12.904
DECRETO LEGGE N. 150 DEL 2013 PROROGA TERMINI	-	-
DECRETO LEGGE N. 4 DEL 2014 DISPOSIZIONI URGENTI IN MATERIA DI EMERSIONE E RIENTRO DI CAPITALI DETENUTI ALL'ESTERO, NONCHÉ ALTRE DISPOSIZIONI URGENTI IN MATERIA TRIBUTARIA E CONTRIBUTIVA E DI RINVIO DI TERMINI RELATIVI AD ADEMPIMENTI TRIBUTARI E CONTRIBUTIVI.	-9.877	-9.877
DECRETO LEGGE N. 56 DEL 2014 MISURE URGENTI PER LA COMPETITIVITÀ E LA GIUSTIZIA SOCIALE	-12.757	-12.757
ARTICOLO 36	1.025	1.025
DECRETO LEGGE N. 90 DEL 2014 MISURE URGENTI PER LA SEMPLIFICAZIONE E LA TRASPARENZA AMMINISTRATIVA E PER L'EFFICIENZA DEGLI UFFICI GIUDIZIARI	-2.862	-2.862
DECRETO LEGGE N. 132 DEL 2014 MISURE URGENTI DI DEGIURISDIZIONALIZZAZIONE ED ALTRI INTERVENTI PER LA DEFINIZIONE DELL'ARRETRATO IN MATERIA DI PROCESSO CIVILE	550	550
LEGGE DI VARIAZIONE AL BILANCIO N. 145 DEL 2014 PROVVEDIMENTO DI ASSESTAMENTO ANNO 2014	56.152	151.966
LEGGE DI STABILITÀ' N. 190 DEL 2014 DISPOSIZIONI PER LA FORMAZIONE DEL BILANCIO ANNUALE E PLURIENNALE DELLO STATO (LEGGE DI STABILITÀ' 2015)	-11.850	-11.850
ARTICOLO 1	-11.850	-11.850
Giustizia minorile (6.3)	16.520	22.292

08/07/2015

999/662/24

## ALLEGATO B/3 SPESE - VARIAZIONI 2014 PER MISSIONE, PROGRAMMA E PROVVEDIMENTI

(MIGLIAIA DI EURO)

	COMPETENZA	CASSA
LEGGE N. 94 DEL 1997 MODIFICHE ALLA LEGGE 5 AGOSTO 1978, N. 468, E SUCCESSIVE MODIFICAZIONI E INTEGRAZIONI, RECANTE NORME DI CONTABILITA' GENERALE DELLO STATO IN MATERIA DI BILANCIO. DELEGA AL GOVERNO PER L'INDIVIDUAZIONE DELLE UNITA' PREVISIONALI DI BASE DEL BILANCIO DELLO STATO	5.827	5.827
DECRETO DEL PRESIDENTE DELLA REPUBBLICA N. 469 DEL 1999 REGOLAMENTO RECANTE NORME DI SEMPLIFICAZIONE DEL PROCEDIMENTO PER IL VERSAMENTO DI SOMME ALL'ENTRATA E LA RIASSEGNAZIONE ALLE UNITA' PREVISIONALI DI BASE PER LA SPESA DEL BILANCIO DELLO STATO, CON PARTICOLARE RIFERIMENTO AI FINANZIAMENTI DELL'UNIONE EUROPEA, AI SENSI DELL'ARTICOLO 20, COMMA 8, DELLA LEGGE 15 MARZO 1997, N. 59.	2.094	2.094
ARTICOLO 2	2.094	2.094
LEGGE N. 196 DEL 2009 LEGGE DI CONTABILITA' E FINANZA PUBBLICA	9.937	9.993
ARTICOLO 26	7.644	7.644
ARTICOLO 27	2.293	2.293
ARTICOLO 29	-	56
ARTICOLO 33	-	-
LEGGE DI BILANCIO N. 148 DEL 2013 BILANCIO DI PREVISIONE DELLO STATO PER L'ANNO FINANZIARIO 2014 E BILANCIO PLURIENNALE PER IL TRIENNIO 2014-2016.	785	785
ARTICOLO 17	785	785
DECRETO LEGGE N. 4 DEL 2014 DISPOSIZIONI URGENTI IN MATERIA DI EMERSIONE E RIENTRO DI CAPITALI DETTENUTI ALL'ESTERO, NONCHE ALTRE DISPOSIZIONI URGENTI IN MATERIA TRIBUTARIA E CONTRIBUTIVA E DI RINVIO DI TERMINI RELATIVI AD ADEMPIMENTI TRIBUTARI E CONTRIBUTIVI.	-729	-729
DECRETO LEGGE N. 66 DEL 2014 MISURE URGENTI PER LA COMPETITIVITA' E LA GIUSTIZIA SOCIALE	-821	-821
DECRETO LEGGE N. 90 DEL 2014 MISURE URGENTI PER LA SEMPLIFICAZIONE E LA TRASPARENZA AMMINISTRATIVA E PER L'EFFICIENZA DEGLI UFFICI GIUDIZIARI	-1	-1
LEGGE DI VARIAZIONE AL BILANCIO N. 145 DEL 2014 PROVVEDIMENTO DI ASSESTAMENTO ANNO 2014	11	5.727
LEGGE DI STABILITA' N. 190 DEL 2014 DISPOSIZIONI PER LA FORMAZIONE DEL BILANCIO ANNUALE E PLURIENNALE DELLO STATO (LEGGE DI STABILITA' 2015)	-583	-583
ARTICOLO 1	-583	-583
Giustizia tributaria (6.5)	18.576	18.659
LEGGE N. 385 DEL 1978 FONDO STRAORDINARIO - ESPOSTO IN TABELLA C	426	426
LEGGE N. 94 DEL 1997 MODIFICHE ALLA LEGGE 5 AGOSTO 1978, N. 468, E SUCCESSIVE MODIFICAZIONI E INTEGRAZIONI, RECANTE NORME DI CONTABILITA' GENERALE DELLO STATO IN MATERIA DI BILANCIO. DELEGA AL GOVERNO PER L'INDIVIDUAZIONE DELLE UNITA' PREVISIONALI DI BASE DEL BILANCIO DELLO STATO	-	-
DECRETO DEL PRESIDENTE DELLA REPUBBLICA N. 469 DEL 1999 REGOLAMENTO RECANTE NORME DI SEMPLIFICAZIONE DEL PROCEDIMENTO PER IL VERSAMENTO DI SOMME ALL'ENTRATA E LA RIASSEGNAZIONE ALLE UNITA' PREVISIONALI DI BASE PER LA SPESA DEL BILANCIO DELLO STATO, CON PARTICOLARE RIFERIMENTO AI FINANZIAMENTI DELL'UNIONE EUROPEA, AI SENSI DELL'ARTICOLO 20, COMMA 8, DELLA LEGGE 15 MARZO 1997, N. 59.	7.054	7.054
ARTICOLO 2	7.054	7.054
LEGGE FINANZIARIA N. 350 DEL 2003 DISPOSIZIONI PER LA FORMAZIONE DEL BILANCIO ANNUALE E PLURIENNALE DELLO STATO (LEGGE FINANZIARIA 2004).	10.040	10.040
ARTICOLO 3	10.040	10.040
LEGGE N. 196 DEL 2009 LEGGE DI CONTABILITA' E FINANZA PUBBLICA	165	248
ARTICOLO 27	165	165

08/07/2015

999/662/25

## ALLEGATO B/3 SPESE - VARIAZIONI 2014 PER MISSIONE, PROGRAMMA E PROVVEDIMENTI

(MIGLIAIA DI EURO)

	COMPETENZA	CASSA
ARTICOLO 29	-	83
DECRETO LEGGE N. 16 DEL 2012 DISPOSIZIONI URGENTI IN MATERIA DI SEMPLIFICAZIONI TRIBUTARIE, DI EFFICIENTAMENTO E POTENZIAMENTO DELLE PROCEDURE DI ACCERTAMENTO	-	-
ARTICOLO 12	-	-
LEGGE DI BILANCIO N. 148 DEL 2013 BILANCIO DI PREVISIONE DELLO STATO PER L'ANNO FINANZIARIO 2014 E BILANCIO PLURIENNALE PER IL TRIENNIO 2014-2016.	781	781
ARTICOLO 2	317	317
ARTICOLO 17	464	464
DECRETO LEGGE N. 4 DEL 2014 DISPOSIZIONI URGENTI IN MATERIA DI EMERSIONE E RIENTRO DI CAPITALI DETENUTI ALL'ESTERO, NONCHE ALTRE DISPOSIZIONI URGENTI IN MATERIA TRIBUTARIA E CONTRIBUTIVA E DI RINVIO DI TERMINI RELATIVI AD ADEMPIMENTI TRIBUTARI E CONTRIBUTIVI.	-836	-836
DECRETO LEGGE N. 66 DEL 2014 MISURE URGENTI PER LA COMPETITIVITÀ E LA GIUSTIZIA SOCIALE	-2.000	-2.000
LEGGE DI VARIAZIONE AL BILANCIO N. 145 DEL 2014 PROVVEDIMENTO DI ASSESTAMENTO ANNO 2014	3.396	3.396
LEGGE DI STABILITÀ N. 190 DEL 2014 DISPOSIZIONI PER LA FORMAZIONE DEL BILANCIO ANNUALE E PLURIENNALE DELLO STATO (LEGGE DI STABILITÀ 2015)	-450	-450
ARTICOLO 1	-450	-450
Ordine pubblico e sicurezza (7)	384.491	652.634
Sicurezza democratica (7.4)	4.922	7.922
LEGGE N. 94 DEL 1997 MODIFICHE ALLA LEGGE 5 AGOSTO 1978, N. 469, E SUCCESSIVE MODIFICAZIONI E INTEGRAZIONI, RECANTE NORME DI CONTABILITÀ GENERALE DELLO STATO IN MATERIA DI BILANCIO. DELEGA AL GOVERNO PER L'INDIVIDUAZIONE DELLE UNITÀ PREVISIONALI DI BASE DEL BILANCIO DELLO STATO	-	-
LEGGE N. 196 DEL 2009 LEGGE DI CONTABILITÀ E FINANZA PUBBLICA	-	3.000
ARTICOLO 29	-	3.000
LEGGE DI BILANCIO N. 148 DEL 2013 BILANCIO DI PREVISIONE DELLO STATO PER L'ANNO FINANZIARIO 2014 E BILANCIO PLURIENNALE PER IL TRIENNIO 2014-2016.	120	120
ARTICOLO 2	120	120
DECRETO LEGGE N. 2 DEL 2014 PROROGA DELLE MISSIONI INTERNAZIONALI DELLE FORZE ARMATE E DI POLIZIA, INIZIATIVE DI COOPERAZIONE ALLO SVILUPPO E SOSTEGNO AI PROCESSI DI RICOSTRUZIONE E PARTECIPAZIONE ALLE INIZIATIVE DELLE ORGANIZZAZIONI INTERNAZIONALI PER IL CONSOLIDAMENTO DEI PROCESSI DI PACE E DI STABILIZZAZIONE	7.000	7.000
DECRETO LEGGE N. 4 DEL 2014 DISPOSIZIONI URGENTI IN MATERIA DI EMERSIONE E RIENTRO DI CAPITALI DETENUTI ALL'ESTERO, NONCHE ALTRE DISPOSIZIONI URGENTI IN MATERIA TRIBUTARIA E CONTRIBUTIVA E DI RINVIO DI TERMINI RELATIVI AD ADEMPIMENTI TRIBUTARI E CONTRIBUTIVI.	-2.394	-2.394
DECRETO LEGGE N. 66 DEL 2014 MISURE URGENTI PER LA COMPETITIVITÀ E LA GIUSTIZIA SOCIALE	-3.194	-3.194
DECRETO LEGGE N. 109 DEL 2014 PROROGA DELLE MISSIONI INTERNAZIONALI DELLE FORZE ARMATE E DI POLIZIA, INIZIATIVE DI COOPERAZIONE ALLO SVILUPPO E SOSTEGNO AI PROCESSI DI RICOSTRUZIONE E PARTECIPAZIONE ALLE INIZIATIVE DELLE ORGANIZZAZIONI INTERNAZIONALI PER IL CONSOLIDAMENTO DEI PROCESSI DI PACE E DI STABILIZZAZIONE, NONCHE' DISPOSIZIONI PER IL RINNOVO DEI COMITATI DEGLI ITALIANI ALL'ESTERO.	4.862	4.862
LEGGE DI VARIAZIONE AL BILANCIO N. 145 DEL 2014 PROVVEDIMENTO DI ASSESTAMENTO ANNO 2014	332	332
LEGGE DI STABILITÀ N. 190 DEL 2014 DISPOSIZIONI PER LA FORMAZIONE DEL BILANCIO ANNUALE E PLURIENNALE DELLO STATO (LEGGE DI STABILITÀ 2015)	-1.803	-1.803

## ALLEGATO B/3 SPESE - VARIAZIONI 2014 PER MISSIONE, PROGRAMMA E PROVVEDIMENTI

(MIGLIAIA DI EURO)

	COMPETENZA	CASSA
ARTICOLO 1	-1.803	-1.803
Concorso della Guardia di Finanza alla sicurezza pubblica (7.5)	8.987	28.676
LEGGE N. 189 DEL 1959 ORDINAMENTO DEL CORPO DELLA GUARDIA DI FINANZA	-	-
LEGGE N. 385 DEL 1978 FONDO STRAORDINARIO - ESPOSTO IN TABELLA C	11	11
LEGGE N. 831 DEL 1986 DISPOSIZIONI PER LA REALIZZAZIONE DI UN PROGRAMMA DI INTERVENTI PER L'ADEGUAMENTO ALLE ESIGENZE OPERATIVE DELLE INFRASTRUTTURE DEL CORPO DELLA GUARDIA DI FINANZA	-	-
ARTICOLO 9	-	-
LEGGE N. 94 DEL 1997 MODIFICHE ALLA LEGGE 5 AGOSTO 1978, N. 468, E SUCCESSIVE MODIFICAZIONI E INTEGRAZIONI, RECANTE NORME DI CONTABILITA' GENERALE DELLO STATO IN MATERIA DI BILANCIO. DELEGA AL GOVERNO PER L'INDIVIDUAZIONE DELLE UNITA' PREVISIONALI DI BASE DEL BILANCIO DELLO STATO	-	13.564
DECRETO DEL PRESIDENTE DELLA REPUBBLICA N. 469 DEL 1999 REGOLAMENTO RECANTE NORME DI SEMPLIFICAZIONE DEL PROCEDIMENTO PER IL VERSAMENTO DI SOMME ALL'ENTRATA E LA RIASSEGNAZIONE ALLE UNITA' PREVISIONALI DI BASE PER LA SPESA DEL BILANCIO DELLO STATO, CON PARTICOLARE RIFERIMENTO AI FINANZIAMENTI DELL'UNIONE EUROPEA, AI SENSI DELL'ARTICOLO 20, COMMA 8, DELLA LEGGE 15 MARZO 1997, N. 59.	490	490
ARTICOLO 2	490	490
LEGGE FINANZIARIA N. 350 DEL 2003 DISPOSIZIONI PER LA FORMAZIONE DEL BILANCIO ANNUALE E PLURIENNALE DELLO STATO (LEGGE FINANZIARIA 2004).	23	23
ARTICOLO 3	23	23
LEGGE FINANZIARIA N. 244 DEL 2007 DISPOSIZIONI PER LA FORMAZIONE DEL BILANCIO ANNUALE E PLURIENNALE DELLO STATO (LEGGE FINANZIARIA 2007)	276	276
ARTICOLO 2	276	276
LEGGE N. 196 DEL 2009 LEGGE DI CONTABILITA' E FINANZA PUBBLICA	17.836	23.962
ARTICOLO 26	308	308
ARTICOLO 27	3.028	3.028
ARTICOLO 28	14.500	14.500
LEGGE DI BILANCIO N. 148 DEL 2013 BILANCIO DI PREVISIONE DELLO STATO PER L'ANNO FINANZIARIO 2014 E BILANCIO PLURIENNALE PER IL TRIENNIO 2014-2016.	-	-
ARTICOLO 2	-	-
DECRETO LEGGE N. 2 DEL 2014 PROROGA DELLE MISSIONI INTERNAZIONALI DELLE FORZE ARMATE E DI POLIZIA, INIZIATIVE DI COOPERAZIONE ALLO SVILUPPO E SOSTEGNO AI PROCESSI DI RICOSTRUZIONE E PARTECIPAZIONE ALLE INIZIATIVE DELLE ORGANIZZAZIONI INTERNAZIONALI PER IL CONSOLIDAMENTO DEI PROCESSI DI PACE E DI STABILIZZAZIONE	3.605	3.605
DECRETO LEGGE N. 4 DEL 2014 DISPOSIZIONI URGENTI IN MATERIA DI EMERSIONE E RIENTRO DI CAPITALI DETTENUTI ALL'ESTERO, NONCHE ALTRE DISPOSIZIONI URGENTI IN MATERIA TRIBUTARIA E CONTRIBUTIVA E DI RINVIO DI TERMINI RELATIVI AD ADEMPIMENTI TRIBUTARI E CONTRIBUTIVI.	-1.033	-1.033
DECRETO LEGGE N. 56 DEL 2014 MISURE URGENTI PER LA COMPETITIVITA' E LA GIUSTIZIA SOCIALE	-462	-462
DECRETO LEGGE N. 109 DEL 2014 PROROGA DELLE MISSIONI INTERNAZIONALI DELLE FORZE ARMATE E DI POLIZIA, INIZIATIVE DI COOPERAZIONE ALLO SVILUPPO E SOSTEGNO AI PROCESSI DI RICOSTRUZIONE E PARTECIPAZIONE ALLE INIZIATIVE DELLE ORGANIZZAZIONI INTERNAZIONALI PER IL CONSOLIDAMENTO DEI PROCESSI DI PACE E DI STABILIZZAZIONE, NONCHE' DISPOSIZIONI PER IL RINNOVO DEI COMITATI DEGLI ITALIANI ALL'ESTERO.	1.673	1.673
LEGGE DI VARIAZIONE AL BILANCIO N. 145 DEL 2014 PROVVEDIMENTO DI ASSESTAMENTO ANNO 2014	-12.104	-12.104

08/07/2015

999/662/27

## ALLEGATO B/3 SPESE - VARIAZIONI 2014 PER MISSIONE, PROGRAMMA E PROVVEDIMENTI

(MIGLIAIA DI EURO)

	COMPETENZA	CASSA
LEGGE DI STABILITA' N. 190 DEL 2014 DISPOSIZIONI PER LA FORMAZIONE DEL BILANCIO ANNUALE E PLURIENNALE DELLO STATO (LEGGE DI STABILITA' 2015)	-1.326	-1.326
ARTICOLO 1	-1.326	-1.326
Sicurezza pubblica in ambito rurale e montano (7.6)	8.756	16.111
LEGGE N. 94 DEL 1997 MODIFICHE ALLA LEGGE 5 AGOSTO 1978, N. 468, E SUCCESSIVE MODIFICAZIONI E INTEGRAZIONI, RECANTE NORME DI CONTABILITA' GENERALE DELLO STATO IN MATERIA DI BILANCIO. DELEGA AL GOVERNO PER L'INDIVIDUAZIONE DELLE UNITA' PREVISIONALI DI BASE DEL BILANCIO DELLO STATO	-	100
DECRETO DEL PRESIDENTE DELLA REPUBBLICA N. 469 DEL 1999 REGOLAMENTO RECANTE NORME DI SEMPLIFICAZIONE DEL PROCEDIMENTO PER IL VERSAMENTO DI SOMME ALL'ENTRATA E LA RIASSEGNAZIONE ALLE UNITA' PREVISIONALI DI BASE PER LA SPESA DEL BILANCIO DELLO STATO, CON PARTICOLARE RIFERIMENTO AI FINANZIAMENTI DELL'UNIONE EUROPEA, AI SENSI DELL'ARTICOLO 20, COMMA 8, DELLA LEGGE 15 MARZO 1997, N. 59.	5.429	5.429
ARTICOLO 2	5.429	5.429
LEGGE N. 196 DEL 2009 LEGGE DI CONTABILITA' E FINANZA PUBBLICA	1.289	6.179
ARTICOLO 26	1.255	1.255
ARTICOLO 27	34	34
ARTICOLO 29	-	4.890
LEGGE DI BILANCIO N. 148 DEL 2013 BILANCIO DI PREVISIONE DELLO STATO PER L'ANNO FINANZIARIO 2014 E BILANCIO PLURIENNALE PER IL TRIENNIO 2014-2016.	2.037	2.037
ARTICOLO 2	37	37
DECRETO LEGGE N. 4 DEL 2014 DISPOSIZIONI URGENTI IN MATERIA DI EMERSIONE E RIENTRO DI CAPITALI DETENUTI ALL'ESTERO, NONCHE ALTRE DISPOSIZIONI URGENTI IN MATERIA TRIBUTARIA E CONTRIBUTIVA E DI RINVIO DI TERMINI RELATIVI AD ADEMPIMENTI TRIBUTARI E CONTRIBUTIVI.	-200	-200
DECRETO LEGGE N. 66 DEL 2014 MISURE URGENTI PER LA COMPETITIVITA' E LA GIUSTIZIA SOCIALE	-221	-230
LEGGE DI VARIAZIONE AL BILANCIO N. 145 DEL 2014 PROVVEDIMENTO DI ASSESTAMENTO ANNO 2014	599	2.972
LEGGE DI STABILITA' N. 190 DEL 2014 DISPOSIZIONI PER LA FORMAZIONE DEL BILANCIO ANNUALE E PLURIENNALE DELLO STATO (LEGGE DI STABILITA' 2015)	-177	-177
ARTICOLO 1	-177	-177
Sicurezza e controllo nei mari, nei porti e sulle coste (7.7)	26.838	50.103
LEGGE N. 385 DEL 1978 FONDO STRAORDINARIO - ESPOSTO IN TABELLA C	73	73
LEGGE N. 183 DEL 1987 COORDINAMENTO DELLE POLITICHE RIGUARDANTI L'APPARTENENZA DELL'ITALIA ALLE COMUNITA' EUROPEE ED ADEGUAMENTO DELL'ORDINAMENTO INTERNO AGLI ATTI NORMATIVI COMUNITARI	49	49
LEGGE N. 94 DEL 1997 MODIFICHE ALLA LEGGE 5 AGOSTO 1978, N. 468, E SUCCESSIVE MODIFICAZIONI E INTEGRAZIONI, RECANTE NORME DI CONTABILITA' GENERALE DELLO STATO IN MATERIA DI BILANCIO. DELEGA AL GOVERNO PER L'INDIVIDUAZIONE DELLE UNITA' PREVISIONALI DI BASE DEL BILANCIO DELLO STATO	760	24.002
DECRETO DEL PRESIDENTE DELLA REPUBBLICA N. 469 DEL 1999 REGOLAMENTO RECANTE NORME DI SEMPLIFICAZIONE DEL PROCEDIMENTO PER IL VERSAMENTO DI SOMME ALL'ENTRATA E LA RIASSEGNAZIONE ALLE UNITA' PREVISIONALI DI BASE PER LA SPESA DEL BILANCIO DELLO STATO, CON PARTICOLARE RIFERIMENTO AI FINANZIAMENTI DELL'UNIONE EUROPEA, AI SENSI DELL'ARTICOLO 20, COMMA 8, DELLA LEGGE 15 MARZO 1997, N. 59.	3.227	3.227
ARTICOLO 2	3.227	3.227
LEGGE N. 196 DEL 2009 LEGGE DI CONTABILITA' E FINANZA PUBBLICA	28.375	28.375



08/07/2015

999/662/28

## ALLEGATO B/3 SPESE - VARIAZIONI 2014 PER MISSIONE, PROGRAMMA E PROVVEDIMENTI

(MIGLIAIA DI EURO)

	COMPETENZA	CASSA
ARTICOLO 26	664	664
ARTICOLO 27	12.897	12.897
ARTICOLO 28	14.814	14.814
LEGGE DI BILANCIO N. 148 DEL 2013 BILANCIO DI PREVISIONE DELLO STATO PER L'ANNO FINANZIARIO 2014 E BILANCIO PLURIENNALE PER IL TRIENNIO 2014-2016.	-	-
ARTICOLO 17	-	-
DECRETO LEGGE N. 150 DEL 2013 PROROGA TERMINI	1.200	1.200
DECRETO LEGGE N. 4 DEL 2014 DISPOSIZIONI URGENTI IN MATERIA DI EMERSIONE E RIENTRO DI CAPITALI DETENUTI ALL'ESTERO, NONCHE ALTRE DISPOSIZIONI URGENTI IN MATERIA TRIBUTARIA E CONTRIBUTIVA E DI RINVIO DI TERMINI RELATIVI AD ADEMPIMENTI TRIBUTARI E CONTRIBUTIVI.	-2.398	-2.398
DECRETO LEGGE N. 66 DEL 2014 MISURE URGENTI PER LA COMPETITIVITÀ E LA GIUSTIZIA SOCIALE	-1.034	-1.011
LEGGE DI VARIAZIONE AL BILANCIO N. 145 DEL 2014 PROVVEDIMENTO DI ASSESTAMENTO ANNO 2014	-1.996	-1.996
LEGGE DI STABILITÀ N. 190 DEL 2014 DISPOSIZIONI PER LA FORMAZIONE DEL BILANCIO ANNUALE E PLURIENNALE DELLO STATO (LEGGE DI STABILITÀ 2015)	-1.419	-1.419
ARTICOLO 1	-1.419	-1.419
Contrasto al crimine, tutela dell'ordine e della sicurezza pubblica (7.8)	170.070	300.868
LEGGE N. 94 DEL 1997 MODIFICHE ALLA LEGGE 5 AGOSTO 1978, N. 468, E SUCCESSIVE MODIFICAZIONI E INTEGRAZIONI, RECANTE NORME DI CONTABILITÀ GENERALE DELLO STATO IN MATERIA DI BILANCIO. DELEGA AL GOVERNO PER L'INDIVIDUAZIONE DELLE UNITÀ PREVISIONALI DI BASE DEL BILANCIO DELLO STATO	67.594	208.640
DECRETO DEL PRESIDENTE DELLA REPUBBLICA N. 469 DEL 1999 REGOLAMENTO RECANTE NORME DI SEMPLIFICAZIONE DEL PROCEDIMENTO PER IL VERSAMENTO DI SOMME ALL'ENTRATA E LA RIASSEGNAZIONE ALLE UNITÀ PREVISIONALI DI BASE PER LA SPESA DEL BILANCIO DELLO STATO, CON PARTICOLARE RIFERIMENTO AI FINANZIAMENTI DELL'UNIONE EUROPEA, AI SENSI DELL'ARTICOLO 20, COMMA 8, DELLA LEGGE 15 MARZO 1997, N. 59.	58.426	58.426
ARTICOLO 2	58.426	58.426
LEGGE N. 196 DEL 2009 LEGGE DI CONTABILITÀ E FINANZA PUBBLICA	4.248	4.248
ARTICOLO 26	230	230
ARTICOLO 27	4.018	4.018
LEGGE DI STABILITÀ N. 147 DEL 2013 DISPOSIZIONI PER LA FORMAZIONE DEL BILANCIO ANNUALE E PLURIENNALE DELLO STATO (LEGGE DI STABILITÀ 2013)	411	411
ARTICOLO 1	411	411
LEGGE DI BILANCIO N. 148 DEL 2013 BILANCIO DI PREVISIONE DELLO STATO PER L'ANNO FINANZIARIO 2014 E BILANCIO PLURIENNALE PER IL TRIENNIO 2014-2016.	31.560	31.560
ARTICOLO 2	13.150	13.150
ARTICOLO 8	18.139	18.139
ARTICOLO 17	-	-
DECRETO LEGGE N. 2 DEL 2014 PROROGA DELLE MISSIONI INTERNAZIONALI DELLE FORZE ARMATE E DI POLIZIA, INIZIATIVE DI COOPERAZIONE ALLO SVILUPPO E SOSTEGNO AI PROCESSI DI RICOSTRUZIONE E PARTECIPAZIONE ALLE INIZIATIVE DELLE ORGANIZZAZIONI INTERNAZIONALI PER IL CONSOLIDAMENTO DEI PROCESSI DI PACE E DI STABILIZZAZIONE	2.285	2.285

08/07/2015

999/662/29

## ALLEGATO B/3 SPESE - VARIAZIONI 2014 PER MISSIONE, PROGRAMMA E PROVVEDIMENTI

(MIGLIAIA DI EURO)

	COMPETENZA	CASSA
DECRETO LEGGE N. 4 DEL 2014 DISPOSIZIONI URGENTI IN MATERIA DI EMERSIONE E RIENTRO DI CAPITALI DEFENUTI ALL'ESTERO, NONCHE ALTRE DISPOSIZIONI URGENTI IN MATERIA TRIBUTARIA E CONTRIBUTIVA E DI RINVIO DI TERMINI RELATIVI AD ADEMPIMENTI TRIBUTARI E CONTRIBUTIVI.	-1.818	-1.818
DECRETO LEGGE N. 66 DEL 2014 MISURE URGENTI PER LA COMPETITIVITÀ E LA GIUSTIZIA SOCIALE	-10.826	-10.826
LEGGE N. 99 DEL 2014 RATIFICA ED ESECUZIONE DELL'ACCORDO FRA IL GOVERNO DELLA REPUBBLICA ITALIANA E IL GOVERNO DEGLI STATI UNITI D'AMERICA SUL RAFFORZAMENTO DELLA COOPERAZIONE NELLA PREVENZIONE E LOTTA ALLE FORMI GRAVI DI CRIMINALITÀ, FATTO A ROMA IL 28 MAGGIO 2009.	10.248	-
DECRETO LEGGE N. 109 DEL 2014 PROROGA DELLE MISSIONI INTERNAZIONALI DELLE FORZE ARMATE E DI POLIZIA, INIZIATIVE DI COOPERAZIONE ALLO SVILUPPO E SOSTEGNO AI PROCESSI DI RICOSTRUZIONE E PARTECIPAZIONE ALLE INIZIATIVE DELLE ORGANIZZAZIONI INTERNAZIONALI PER IL CONSOLIDAMENTO DEI PROCESSI DI PACE E DI STABILIZZAZIONE, NONCHE' DISPOSIZIONI PER IL RINNOVO DEI COMITATI DEGLI ITALIANI ALL'ESTERO.	1.954	1.954
LEGGE N. 113 DEL 2014 RATIFICA ED ESECUZIONE DELL'ACCORDO DI COOPERAZIONE TRA IL GOVERNO DELLA REPUBBLICA ITALIANA E IL GOVERNO DELLA REPUBBLICA DEL NIGER IN MATERIA DI SICUREZZA, FATTO A NIAMEY IL 9 FEBBRAIO 2010	57	57
DECRETO LEGGE N. 119 DEL 2014 MISURE PER ADEGUARE LA DISCIPLINA IN MATERIA DI SICUREZZA IN OCCASIONE DI MANIFESTAZIONI SPORTIVE NONCHE' PER IL FINANZIAMENTO DI ATTIVITÀ E LA PROROGA DI TERMINI DI COMPETENZA DEL MINISTERO DELL'INTERNO.	8.000	8.000
LEGGE DI VARIAZIONE AL BILANCIO N. 145 DEL 2014 PROVVEDIMENTO DI ASSESTAMENTO ANNO 2014	2.789	2.789
LEGGE N. 155 DEL 2014 RATIFICA ED ESECUZIONE DELL'ACCORDO FRA IL GOVERNO DELLA REPUBBLICA ITALIANA E IL GOVERNO DELLA REPUBBLICA DEL SUD AFRICA IN MATERIA DI COOPERAZIONE DI POLIZIA, FATTO A CAPE TOWN IL 17 APRILE 2012	17	17
LEGGE N. 167 DEL 2014 RATIFICA ED ESECUZIONE DELL'ACCORDO TRA IL GOVERNO DELLA REPUBBLICA ITALIANA E IL CONGRESSO DI STATO DELLA REPUBBLICA DI SAN MARINO SULLA COOPERAZIONE PER LA PREVENZIONE E LA REPRESSIONE DELLA CRIMINALITÀ, FATTO A ROMA 29 FEBBRAIO 2012	17	17
LEGGE N. 179 DEL 2014 ACCORDO INTERNAZIONALE DI COOPERAZIONE TRA IL GOVERNO DELLA REPUBBLICA ITALIANA ED IL GOVERNO DELLA REPUBBLICA DI ESTONIA SULLA LOTTA CONTRO LA CRIMINALITÀ ORGANIZZATA, IL TERRORISMO ED IL TRAFFICO ILLECITO DI STUPEFACENTI FATTA A TALLIN L' 8 SETTEMBRE 2009	115	115
LEGGE DI STABILITÀ' N. 190 DEL 2014 DISPOSIZIONI PER LA FORMAZIONE DEL BILANCIO ANNUALE E PLURIENNALE DELLO STATO (LEGGE DI STABILITÀ' 2015)	-5.007	-5.007
ARTICOLO 1	-5.007	-5.007
Servizio permanente dell'Arma dei Carabinieri per la tutela dell'ordine e la sicurezza pubblica (7.9)	70.823	74.308
LEGGE N. 94 DEL 1997 MODIFICHE ALLA LEGGE 5 AGOSTO 1978, N. 468, E SUCCESSIVE MODIFICAZIONI E INTEGRAZIONI, RECANTE NORME DI CONTABILITÀ' GENERALE DELLO STATO IN MATERIA DI BILANCIO. DELEGA AL GOVERNO PER L'INDIVIDUAZIONE DELLE UNITÀ' PREVISIONALI DI BASE DEL BILANCIO DELLO STATO	17.948	21.433
LEGGE N. 196 DEL 2009 LEGGE DI CONTABILITÀ E FINANZA PUBBLICA	12.587	12.587
ARTICOLO 26	11.641	11.641
ARTICOLO 27	947	947
LEGGE DI BILANCIO N. 148 DEL 2013 BILANCIO DI PREVISIONE DELLO STATO PER L'ANNO FINANZIARIO 2014 E BILANCIO PLURIENNALE PER IL TRIENNIO 2014-2016.	500	500
ARTICOLO 2	500	500
DECRETO LEGGE N. 4 DEL 2014 DISPOSIZIONI URGENTI IN MATERIA DI EMERSIONE E RIENTRO DI CAPITALI DEFENUTI ALL'ESTERO, NONCHE ALTRE DISPOSIZIONI URGENTI IN MATERIA TRIBUTARIA E CONTRIBUTIVA E DI RINVIO DI TERMINI RELATIVI AD ADEMPIMENTI TRIBUTARI E CONTRIBUTIVI.	-375	-375
DECRETO LEGGE N. 66 DEL 2014 MISURE URGENTI PER LA COMPETITIVITÀ E LA GIUSTIZIA SOCIALE	41.111	41.111

08/07/2015

999/662/30

## ALLEGATO B/3 SPESE - VARIAZIONI 2014 PER MISSIONE, PROGRAMMA E PROVVEDIMENTI

(MIGLIAIA DI EURO)

	COMPETENZA	CASSA
ARTICOLO 36	43.200	43.200
LEGGE DI VARIAZIONE AL BILANCIO N. 145 DEL 2014 PROVVEDIMENTO DI ASSESTAMENTO ANNO 2014	-	-
LEGGE DI STABILITA' N. 190 DEL 2014 DISPOSIZIONI PER LA FORMAZIONE DEL BILANCIO ANNUALE E PLURIENNALE DELLO STATO (LEGGE DI STABILITA' 2015)	-948	-948
ARTICOLO 1	-948	-948
Pianificazione e coordinamento Forze di polizia (7.10)	94.095	174.645
LEGGE N. 94 DEL 1997 MODIFICHE ALLA LEGGE 5 AGOSTO 1978, N. 468, E SUCCESSIVE MODIFICAZIONI E INTEGRAZIONI, RECANTE NORME DI CONTABILITA' GENERALE DELLO STATO IN MATERIA DI BILANCIO. DELEGA AL GOVERNO PER L'INDIVIDUAZIONE DELLE UNITA' PREVISIONALI DI BASE DEL BILANCIO DELLO STATO	19.443	99.993
DECRETO DEL PRESIDENTE DELLA REPUBBLICA N. 469 DEL 1999 REGOLAMENTO RECANTE NORME DI SEMPLIFICAZIONE DEL PROCEDIMENTO PER IL VERSAMENTO DI SOMME ALL'ENTRATA E LA RIASSEGNAZIONE ALLE UNITA' PREVISIONALI DI BASE PER LA SPESA DEL BILANCIO DELLO STATO, CON PARTICOLARE RIFERIMENTO AI FINANZIAMENTI DELL'UNIONE EUROPEA, AI SENSI DELL'ARTICOLO 20, COMMA 8, DELLA LEGGE 15 MARZO 1997, N. 59.	6.279	6.279
ARTICOLO 2	6.279	6.279
LEGGE N. 196 DEL 2009 LEGGE DI CONTABILITA' E FINANZA PUBBLICA	64.637	64.637
ARTICOLO 26	7.500	7.500
ARTICOLO 27	57.137	57.137
LEGGE DI BILANCIO N. 148 DEL 2013 BILANCIO DI PREVISIONE DELLO STATO PER L'ANNO FINANZIARIO 2014 E BILANCIO PLURIENNALE PER IL TRIENNIO 2014-2016.	21.016	21.016
ARTICOLO 2	43.075	43.075
ARTICOLO 8	-22.059	-22.059
DECRETO LEGGE N. 2 DEL 2014 PROROGA DELLE MISSIONI INTERNAZIONALI DELLE FORZE ARMATE E DI POLIZIA, INIZIATIVE DI COOPERAZIONE ALLO SVILUPPO E SOSTEGNO AI PROCESSI DI RICOSTRUZIONE E PARTECIPAZIONE ALLE INIZIATIVE DELLE ORGANIZZAZIONI INTERNAZIONALI PER IL CONSOLIDAMENTO DEI PROCESSI DI PACE E DI STABILIZZAZIONE	4	4
DECRETO LEGGE N. 4 DEL 2014 DISPOSIZIONI URGENTI IN MATERIA DI EMERSIONE E RIENTRO DI CAPITALI DETENUTI ALL'ESTERO, NONCHE ALTRE DISPOSIZIONI URGENTI IN MATERIA TRIBUTARIA E CONTRIBUTIVA E DI RINVIO DI TERMINI RELATIVI AD ADEMPIMENTI TRIBUTARI E CONTRIBUTIVI.	-11.719	-11.719
DECRETO LEGGE N. 66 DEL 2014 MISURE URGENTI PER LA COMPETITIVITA' E LA GIUSTIZIA SOCIALE	-8.211	-8.211
DECRETO LEGGE N. 109 DEL 2014 PROROGA DELLE MISSIONI INTERNAZIONALI DELLE FORZE ARMATE E DI POLIZIA, INIZIATIVE DI COOPERAZIONE ALLO SVILUPPO E SOSTEGNO AI PROCESSI DI RICOSTRUZIONE E PARTECIPAZIONE ALLE INIZIATIVE DELLE ORGANIZZAZIONI INTERNAZIONALI PER IL CONSOLIDAMENTO DEI PROCESSI DI PACE E DI STABILIZZAZIONE, NONCHE' DISPOSIZIONI PER IL RINNOVO DEI COMITATI DEGLI ITALIANI ALL'ESTERO.	4	4
LEGGE DI VARIAZIONE AL BILANCIO N. 145 DEL 2014 PROVVEDIMENTO DI ASSESTAMENTO ANNO 2014	6.423	6.423
LEGGE N. 155 DEL 2014 RATIFICA ED ESECUZIONE DELL'ACCORDO FRA IL GOVERNO DELLA REPUBBLICA ITALIANA E IL GOVERNO DELLA REPUBBLICA DEL SUD AFRICA IN MATERIA DI COOPERAZIONE DI POLIZIA, FATTO A CAPE TOWN IL 17 APRILE 2012	1	1
LEGGE N. 167 DEL 2014 RATIFICA ED ESECUZIONE DELL'ACCORDO TRA IL GOVERNO DELLA REPUBBLICA ITALIANA E IL CONGRESSO DI STATO DELLA REPUBBLICA DI SAN MARINO SULLA COOPERAZIONE PER LA PREVENZIONE E LA REPRESSIONE DELLA CRIMINALITA', FATTO A ROMA 29 FEBBRAIO 2012	1	1
LEGGE N. 179 DEL 2014 ACCORDO INTERNAZIONALE DI COOPERAZIONE TRA IL GOVERNO DELLA REPUBBLICA ITALIANA ED IL GOVERNO DELLA REPUBBLICA DI ESTONIA SULLA LOTTA CONTRO LA CRIMINALITA' ORGANIZZATA, IL TERRORISMO ED IL TRAFFICO ILLECITO DI STUPEFACENTI FATTA A TALLIN L' 8 SETTEMBRE 2009	8	8

08/07/2015

999/662/31

## ALLEGATO B/3 SPESE - VARIAZIONI 2014 PER MISSIONE, PROGRAMMA E PROVVEDIMENTI

(MIGLIAIA DI EURO)

	COMPETENZA	CASSA
LEGGE DI STABILITA' N. 190 DEL 2014 DISPOSIZIONI PER LA FORMAZIONE DEL BILANCIO ANNUALE E PLURIENNALE DELLO STATO (LEGGE DI STABILITA' 2015)	-3.790	-3.790
ARTICOLO 1	-3.790	-3.790
Soccorso civile (8)	828.327	895.496
Interventi per soccorsi (8.1)	16.544	27.568
LEGGE N. 94 DEL 1997 MODIFICHE ALLA LEGGE 5 AGOSTO 1978, N. 468, E SUCCESSIVE MODIFICAZIONI E INTEGRAZIONI, RECANTE NORME DI CONTABILITA' GENERALE DELLO STATO IN MATERIA DI BILANCIO. DELEGA AL GOVERNO PER L'INDIVIDUAZIONE DELLE UNITA' PREVISIONALI DI BASE DEL BILANCIO DELLO STATO	-	106
DECRETO DEL PRESIDENTE DELLA REPUBBLICA N. 469 DEL 1999 REGOLAMENTO RECANTE NORME DI SEMPLIFICAZIONE DEL PROCEDIMENTO PER IL VERSAMENTO DI SOMME ALL'ENTRATA E LA RIASSEGNAZIONE ALLE UNITA' PREVISIONALI DI BASE PER LA SPESA DEL BILANCIO DELLO STATO, CON PARTICOLARE RIFERIMENTO AI FINANZIAMENTI DELL'UNIONE EUROPEA, AI SENSI DELL'ARTICOLO 20, COMMA 8, DELLA LEGGE 15 MARZO 1997, N. 59.	11.172	11.172
ARTICOLO 2	11.172	11.172
LEGGE N. 196 DEL 2009 LEGGE DI CONTABILITA' E FINANZA PUBBLICA	2.621	6.829
ARTICOLO 26	813	813
ARTICOLO 27	1.807	1.807
ARTICOLO 29	-	4.209
DECRETO LEGGE N. 136 DEL 2013 DISPOSIZIONI URGENTI DIRETTE A FRONTEGGIARE EMERGENZE AMBIENTALI E INDUSTRIALI ED A FAVORIRE LO SVILUPPO DELLE AREE INTERESSATE.	2.500	2.500
LEGGE DI BILANCIO N. 148 DEL 2013 BILANCIO DI PREVISIONE DELLO STATO PER L'ANNO FINANZIARIO 2014 E BILANCIO PLURIENNALE PER IL TRIENNIO 2014-2016.	1.024	1.024
ARTICOLO 2	24	24
DECRETO LEGGE N. 4 DEL 2014 DISPOSIZIONI URGENTI IN MATERIA DI EMERSIONE E RIENTRO DI CAPITALI DETENUTI ALL'ESTERO, NONCHE ALTRE DISPOSIZIONI URGENTI IN MATERIA TRIBUTARIA E CONTRIBUTIVA E DI RINVIO DI TERMINI RELATIVI AD ADEMPIMENTI TRIBUTARI E CONTRIBUTIVI.	-164	-164
DECRETO LEGGE N. 66 DEL 2014 MISURE URGENTI PER LA COMPETITIVITA' E LA GIUSTIZIA SOCIALE	-228	-228
LEGGE DI VARIAZIONE AL BILANCIO N. 145 DEL 2014 PROVVEDIMENTO DI ASSESTAMENTO ANNO 2014	-136	6.573
LEGGE DI STABILITA' N. 190 DEL 2014 DISPOSIZIONI PER LA FORMAZIONE DEL BILANCIO ANNUALE E PLURIENNALE DELLO STATO (LEGGE DI STABILITA' 2015)	-244	-244
ARTICOLO 1	-244	-244
Gestione del sistema nazionale di difesa civile (8.2)	705	4.350
LEGGE N. 94 DEL 1997 MODIFICHE ALLA LEGGE 5 AGOSTO 1978, N. 468, E SUCCESSIVE MODIFICAZIONI E INTEGRAZIONI, RECANTE NORME DI CONTABILITA' GENERALE DELLO STATO IN MATERIA DI BILANCIO. DELEGA AL GOVERNO PER L'INDIVIDUAZIONE DELLE UNITA' PREVISIONALI DI BASE DEL BILANCIO DELLO STATO	-	314
DECRETO DEL PRESIDENTE DELLA REPUBBLICA N. 469 DEL 1999 REGOLAMENTO RECANTE NORME DI SEMPLIFICAZIONE DEL PROCEDIMENTO PER IL VERSAMENTO DI SOMME ALL'ENTRATA E LA RIASSEGNAZIONE ALLE UNITA' PREVISIONALI DI BASE PER LA SPESA DEL BILANCIO DELLO STATO, CON PARTICOLARE RIFERIMENTO AI FINANZIAMENTI DELL'UNIONE EUROPEA, AI SENSI DELL'ARTICOLO 20, COMMA 8, DELLA LEGGE 15 MARZO 1997, N. 59.	131	131
ARTICOLO 2	131	131
LEGGE N. 196 DEL 2009 LEGGE DI CONTABILITA' E FINANZA PUBBLICA	996	4.326
ARTICOLO 27	996	996

08/07/2015

999/662/32

## ALLEGATO B/3 SPESE - VARIAZIONI 2014 PER MISSIONE, PROGRAMMA E PROVVEDIMENTI

(MIGLIAIA DI EURO)

	COMPETENZA	CASSA
ARTICOLO 29	-	3.331
LEGGE DI BILANCIO N. 148 DEL 2013 BILANCIO DI PREVISIONE DELLO STATO PER L'ANNO FINANZIARIO 2014 E BILANCIO PLURIENNALE PER IL TRIENNIO 2014-2016.	-	-
ARTICOLO 17	-	-
DECRETO LEGGE N. 4 DEL 2014 DISPOSIZIONI URGENTI IN MATERIA DI EMERSIONE E RIENTRO DI CAPITALI DETENUTI ALL'ESTERO, NONCHE ALTRE DISPOSIZIONI URGENTI IN MATERIA TRIBUTARIA E CONTRIBUTIVA E DI RINVIO DI TERMINI RELATIVI AD ADEMPIMENTI TRIBUTARI E CONTRIBUTIVI.	-137	-137
DECRETO LEGGE N. 66 DEL 2014 MISURE URGENTI PER LA COMPETITIVITÀ E LA GIUSTIZIA SOCIALE	-162	-162
LEGGE DI STABILITÀ N. 190 DEL 2014 DISPOSIZIONI PER LA FORMAZIONE DEL BILANCIO ANNUALE E PLURIENNALE DELLO STATO (LEGGE DI STABILITÀ 2015)	-122	-122
ARTICOLO 1	-122	-122
Prevenzione dal rischio e soccorso pubblico (8.3)	322.052	380.415
LEGGE N. 94 DEL 1997 MODIFICHE ALLA LEGGE 5 AGOSTO 1978, N. 468, E SUCCESSIVE MODIFICAZIONI E INTEGRAZIONI, RECANTE NORME DI CONTABILITÀ GENERALE DELLO STATO IN MATERIA DI BILANCIO. DELEGA AL GOVERNO PER L'INDIVIDUAZIONE DELLE UNITÀ PREVISIONALI DI BASE DEL BILANCIO DELLO STATO	10.307	4.994
DECRETO DEL PRESIDENTE DELLA REPUBBLICA N. 469 DEL 1999 REGOLAMENTO RECANTE NORME DI SEMPLIFICAZIONE DEL PROCEDIMENTO PER IL VERSAMENTO DI SOMME ALL'ENTRATA E LA RIASSEGNAZIONE ALLE UNITÀ PREVISIONALI DI BASE PER LA SPESA DEL BILANCIO DELLO STATO, CON PARTICOLARE RIFERIMENTO AI FINANZIAMENTI DELL'UNIONE EUROPEA, AI SENSI DELL'ARTICOLO 20, COMMA 9, DELLA LEGGE 15 MARZO 1997, N. 59.	275.189	275.189
ARTICOLO 2	275.189	275.189
LEGGE N. 196 DEL 2009 LEGGE DI CONTABILITÀ E FINANZA PUBBLICA	9.925	73.601
ARTICOLO 26	5.119	5.119
ARTICOLO 27	4.806	4.806
ARTICOLO 29	-	63.676
DECRETO LEGGE N. 136 DEL 2013 DISPOSIZIONI URGENTI DIRETTE A FRONTEGGIARE EMERGENZE AMBIENTALI E INDUSTRIALI ED A FAVORIRE LO SVILUPPO DELLE AREE INTERESSATE.	-2.500	-2.500
LEGGE DI STABILITÀ N. 147 DEL 2013 DISPOSIZIONI PER LA FORMAZIONE DEL BILANCIO ANNUALE E PLURIENNALE DELLO STATO (LEGGE DI STABILITÀ 2013)	22	22
ARTICOLO 1	22	22
LEGGE DI BILANCIO N. 148 DEL 2013 BILANCIO DI PREVISIONE DELLO STATO PER L'ANNO FINANZIARIO 2014 E BILANCIO PLURIENNALE PER IL TRIENNIO 2014-2016.	4.223	4.223
ARTICOLO 2	303	303
ARTICOLO 8	3.920	3.920
ARTICOLO 17	-	-
DECRETO LEGGE N. 4 DEL 2014 DISPOSIZIONI URGENTI IN MATERIA DI EMERSIONE E RIENTRO DI CAPITALI DETENUTI ALL'ESTERO, NONCHE ALTRE DISPOSIZIONI URGENTI IN MATERIA TRIBUTARIA E CONTRIBUTIVA E DI RINVIO DI TERMINI RELATIVI AD ADEMPIMENTI TRIBUTARI E CONTRIBUTIVI.	-4.500	-4.500
DECRETO LEGGE N. 66 DEL 2014 MISURE URGENTI PER LA COMPETITIVITÀ E LA GIUSTIZIA SOCIALE	14.725	14.725
ARTICOLO 36	18.844	18.844
DECRETO LEGGE N. 90 DEL 2014 MISURE URGENTI PER LA SEMPLIFICAZIONE E LA TRASPARENZA AMMINISTRATIVA E PER L'EFFICIENZA DEGLI UFFICI GIUDIZIARI	-	-

08/07/2015

999/662/33

## ALLEGATO B/3 SPESE - VARIAZIONI 2014 PER MISSIONE, PROGRAMMA E PROVVEDIMENTI

(MIGLIAIA DI EURO)

	COMPETENZA	CASSA
DECRETO LEGGE N. 119 DEL 2014 MISURE PER ADEGUARE LA DISCIPLINA IN MATERIA DI SICUREZZA IN OCCASIONE DI MANIFESTAZIONI SPORTIVE NONCHÉ PER IL FINANZIAMENTO DI ATTIVITÀ E LA PROROGA DI TERMINI DI COMPETENZA DEL MINISTERO DELL'INTERNO.	2.000	2.000
LEGGE DI VARIAZIONE AL BILANCIO N. 145 DEL 2014 PROVVEDIMENTO DI ASSESTAMENTO ANNO 2014	17.358	17.358
LEGGE DI STABILITÀ N. 190 DEL 2014 DISPOSIZIONI PER LA FORMAZIONE DEL BILANCIO ANNUALE E PLURIENNALE DELLO STATO (LEGGE DI STABILITÀ 2015)	-4.697	-4.697
ARTICOLO 1	-4.697	-4.697
Interventi per pubbliche calamità (8.4)	178.767	165.122
LEGGE N. 59 DEL 1997 DELEGA AL GOVERNO PER IL CONFERIMENTO DI FUNZIONI E COMPITI ALLE REGIONI ED ENTI LOCALI, PER LA RIFORMA DELLA PUBBLICA AMMINISTRAZIONE E PER LA SEMPLIFICAZIONE AMMINISTRATIVA.	603	603
LEGGE N. 94 DEL 1997 MODIFICHE ALLA LEGGE 5 AGOSTO 1978, N. 468, E SUCCESSIVE MODIFICAZIONI E INTEGRAZIONI, RECANTE NORME DI CONTABILITÀ GENERALE DELLO STATO IN MATERIA DI BILANCIO. DELEGA AL GOVERNO PER L'INDIVIDUAZIONE DELLE UNITÀ PREVISIONALI DI BASE DEL BILANCIO DELLO STATO	-	1.693
DECRETO DEL PRESIDENTE DELLA REPUBBLICA N. 469 DEL 1999 REGOLAMENTO RECANTE NORME DI SEMPLIFICAZIONE DEL PROCEDIMENTO PER IL VERSAMENTO DI SOMME ALL'ENTRATA E LA RIASSEGNAZIONE ALLE UNITÀ PREVISIONALI DI BASE PER LA SPESA DEL BILANCIO DELLO STATO, CON PARTICOLARE RIFERIMENTO AI FINANZIAMENTI DELL'UNIONE EUROPEA, AI SENSI DELL'ARTICOLO 20, COMMA 8, DELLA LEGGE 15 MARZO 1997, N. 59.	18.070	18.070
ARTICOLO 2	18.070	18.070
LEGGE N. 196 DEL 2009 LEGGE DI CONTABILITÀ E FINANZA PUBBLICA	95	95
ARTICOLO 27	95	95
DECRETO LEGGE N. 74 DEL 2014 MISURE URGENTI IN FAVORE DELLE POPOLAZIONI DELL'EMILIA-ROMAGNA ((COLPITE DAL TERREMOTO DEL 20 E DEL 29 MAGGIO 2012 E DA SUCCESSIVI EVENTI ALLUVIONALI ED ECCEZIONALI AVVERSITÀ ATMOSFERICHE)), NONCHÉ PER ASSICURARE L'OPERATIVITÀ DEL FONDO PER LE EMERGENZE NAZIONALI.	160.000	160.000
LEGGE DI VARIAZIONE AL BILANCIO N. 145 DEL 2014 PROVVEDIMENTO DI ASSESTAMENTO ANNO 2014	-	-15.338
Protezione civile (8.5)	310.257	318.041
LEGGE N. 94 DEL 1997 MODIFICHE ALLA LEGGE 5 AGOSTO 1978, N. 468, E SUCCESSIVE MODIFICAZIONI E INTEGRAZIONI, RECANTE NORME DI CONTABILITÀ GENERALE DELLO STATO IN MATERIA DI BILANCIO. DELEGA AL GOVERNO PER L'INDIVIDUAZIONE DELLE UNITÀ PREVISIONALI DI BASE DEL BILANCIO DELLO STATO	-	7.783
LEGGE N. 196 DEL 2009 LEGGE DI CONTABILITÀ E FINANZA PUBBLICA	168.146	168.146
ARTICOLO 27	64.200	64.200
ARTICOLO 28	103.946	103.946
DECRETO LEGGE N. 4 DEL 2014 DISPOSIZIONI URGENTI IN MATERIA DI EMERSIONE E RIENTRO DI CAPITALI DETENUTI ALL'ESTERO, NONCHÉ ALTRE DISPOSIZIONI URGENTI IN MATERIA TRIBUTARIA E CONTRIBUTIVA E DI RINVIO DI TERMINI RELATIVI AD ADEMPIMENTI TRIBUTARI E CONTRIBUTIVI.	-6.803	-6.803
DECRETO LEGGE N. 66 DEL 2014 MISURE URGENTI PER LA COMPETITIVITÀ E LA GIUSTIZIA SOCIALE	-2.787	-2.787
DECRETO LEGGE N. 74 DEL 2014 MISURE URGENTI IN FAVORE DELLE POPOLAZIONI DELL'EMILIA-ROMAGNA ((COLPITE DAL TERREMOTO DEL 20 E DEL 29 MAGGIO 2012 E DA SUCCESSIVI EVENTI ALLUVIONALI ED ECCEZIONALI AVVERSITÀ ATMOSFERICHE)), NONCHÉ PER ASSICURARE L'OPERATIVITÀ DEL FONDO PER LE EMERGENZE NAZIONALI.	100.000	100.000
LEGGE DI VARIAZIONE AL BILANCIO N. 145 DEL 2014 PROVVEDIMENTO DI ASSESTAMENTO ANNO 2014	-337	-337

08/07/2015

999/662/34

## ALLEGATO B/3 SPESE - VARIAZIONI 2014 PER MISSIONE, PROGRAMMA E PROVVEDIMENTI

(MIGLIAIA DI EURO)

	COMPETENZA	CASSA
DECRETO LEGGE N. 185 DEL 2014 DISPOSTIONI URGENTI IN MATERIA DI PROROGA DEI TERMINI DI PAGAMENTO IMU PER I TERRENI AGRICOLI MONTANI E DI INTERVENTI DI REGOLAZIONE CONTABILE DI FINE ESERCIZIO FINANZIARIO	56.000	56.000
LEGGE DI STABILITA' N. 190 DEL 2014 DISPOSTIONI PER LA FORMAZIONE DEL BILANCIO ANNUALE E PLURIENNALE DELLO STATO (LEGGE DI STABILITA' 2015)	-3.962	-3.962
ARTICOLO 1	-3.962	-3.962
Agricoltura, politiche agroalimentari e pesca (9)	86.925	174.353
Politiche europee ed internazionali e dello sviluppo rurale (9.2)	43.565	91.596
LEGGE N. 385 DEL 1978 FONDO STRAORDINARIO - ESPOSTO IN TABELLA C	132	132
LEGGE N. 94 DEL 1997 MODIFICHE ALLA LEGGE 5 AGOSTO 1978, N. 468, E SUCCESSIVE MODIFICAZIONI E INTEGRAZIONI, RECANTE NORME DI CONTABILITA' GENERALE DELLO STATO IN MATERIA DI BILANCIO. DELEGA AL GOVERNO PER L'INDIVIDUAZIONE DELLE UNITA' PREVISIONALI DI BASE DEL BILANCIO DELLO STATO	257	-3.480
DECRETO DEL PRESIDENTE DELLA REPUBBLICA N. 469 DEL 1999 REGOLAMENTO RECANTE NORME DI SEMPLIFICAZIONE DEL PROCEDIMENTO PER IL VERSAMENTO DI SOMME ALL'ENTRATA E LA RIASSEGNAZIONE ALLE UNITA' PREVISIONALI DI BASE PER LA SPESA DEL BILANCIO DELLO STATO, CON PARTICOLARE RIFERIMENTO AI FINANZIAMENTI DELL'UNIONE EUROPEA, AI SENSI DELL'ARTICOLO 20, COMMA 8, DELLA LEGGE 15 MARZO 1997, N. 59.	844	844
ARTICOLO 2	844	844
LEGGE FINANZIARIA N. 289 DEL 2002 DISPOSTIONI PER LA FORMAZIONE DEL BILANCIO ANNUALE E PLURIENNALE DELLO STATO (LEGGE FINANZIARIA ANNO 2003)	-	2.500
ARTICOLO 61	-	2.500
LEGGE N. 196 DEL 2009 LEGGE DI CONTABILITA' E FINANZA PUBBLICA	45.853	45.853
ARTICOLO 26	13	13
ARTICOLO 27	45.840	45.840
LEGGE DI STABILITA' N. 147 DEL 2013 DISPOSTIONI PER LA FORMAZIONE DEL BILANCIO ANNUALE E PLURIENNALE DELLO STATO (LEGGE DI STABILITA' 2013)	390	390
ARTICOLO 1	390	390
LEGGE DI BILANCIO N. 148 DEL 2013 BILANCIO DI PREVISIONE DELLO STATO PER L'ANNO FINANZIARIO 2014 E BILANCIO PLURIENNALE PER IL TRIENNIO 2014-2016.	12.380	12.380
ARTICOLO 17	-	-
DECRETO LEGGE N. 4 DEL 2014 DISPOSTIONI URGENTI IN MATERIA DI EMERSIONE E RIENTRO DI CAPITALI DETENUTI ALL'ESTERO, NONCHE ALTRE DISPOSTIONI URGENTI IN MATERIA TRIBUTARIA E CONTRIBUTIVA E DI RINVIO DI TERMINI RELATIVI AD ADEMPIMENTI TRIBUTARI E CONTRIBUTIVI.	-7.892	-7.892
DECRETO LEGGE N. 66 DEL 2014 MISURE URGENTI PER LA COMPETITIVITA' E LA GIUSTIZIA SOCIALE	-7.818	-7.818
LEGGE DI VARIAZIONE AL BILANCIO N. 145 DEL 2014 PROVVEDIMENTO DI ASSESTAMENTO ANNO 2014	1.562	50.830
LEGGE DI STABILITA' N. 190 DEL 2014 DISPOSTIONI PER LA FORMAZIONE DEL BILANCIO ANNUALE E PLURIENNALE DELLO STATO (LEGGE DI STABILITA' 2015)	-2.143	-2.143
ARTICOLO 1	-2.143	-2.143
Sostegno al settore agricolo (9.3)	-6.767	-6.599
LEGGE N. 94 DEL 1997 MODIFICHE ALLA LEGGE 5 AGOSTO 1978, N. 468, E SUCCESSIVE MODIFICAZIONI E INTEGRAZIONI, RECANTE NORME DI CONTABILITA' GENERALE DELLO STATO IN MATERIA DI BILANCIO. DELEGA AL GOVERNO PER L'INDIVIDUAZIONE DELLE UNITA' PREVISIONALI DI BASE DEL BILANCIO DELLO STATO	-	168

08/07/2015

999/662/35

## ALLEGATO B/3 SPESE - VARIAZIONI 2014 PER MISSIONE, PROGRAMMA E PROVVEDIMENTI

(MIGLIAIA DI EURO)

	COMPETENZA	CASSA
DECRETO DEL PRESIDENTE DELLA REPUBBLICA N. 469 DEL 1999 REGOLAMENTO RECANTE NORME DI SEMPLIFICAZIONE DEL PROCEDIMENTO PER IL VERSAMENTO DI SOMME ALL'ENTRATA E LA RIASSEGNAZIONE ALLE UNITA' PREVISIONALI DI BASE PER LA SPESA DEL BILANCIO DELLO STATO, CON PARTICOLARE RIFERIMENTO AI FINANZIAMENTI DELL'UNIONE EUROPEA, AI SENSI DELL'ARTICOLO 20, COMMA 8, DELLA LEGGE 15 MARZO 1997, N. 59.	5.000	5.000
ARTICOLO 2	5.000	5.000
DECRETO LEGGE N. 4 DEL 2014 DISPOSIZIONI URGENTI IN MATERIA DI EMERSIONE E RIENTRO DI CAPITALI DETENUTI ALL'ESTERO, NONCHE ALTRE DISPOSIZIONI URGENTI IN MATERIA TRIBUTARIA E CONTRIBUTIVA E DI RINVIO DI TERMINI RELATIVI AD ADEMPIMENTI TRIBUTARI E CONTRIBUTIVI.	-6.947	-6.947
DECRETO LEGGE N. 66 DEL 2014 MISURE URGENTI PER LA COMPETITIVITA' E LA GIUSTIZIA SOCIALE	-404	-404
LEGGE DI STABILITA' N. 190 DEL 2014 DISPOSIZIONI PER LA FORMAZIONE DEL BILANCIO ANNUALE E PLURIENNALE DELLO STATO (LEGGE DI STABILITA' 2015)	-4.416	-4.416
ARTICOLO 1	-4.416	-4.416
Vigilanza, prevenzione e repressione frodi nel settore agricolo, agroalimentare, agroindustriale e forestale (9.5)	9.038	9.020
LEGGE N. 385 DEL 1978 FONDO STRAORDINARIO - ESPOSTO IN TABELLA C	204	204
LEGGE N. 94 DEL 1997 MODIFICHE ALLA LEGGE 5 AGOSTO 1978, N. 468, E SUCCESSIVE MODIFICAZIONI E INTEGRAZIONI, RECANTE NORME DI CONTABILITA' GENERALE DELLO STATO IN MATERIA DI BILANCIO. DELEGA AL GOVERNO PER L'INDIVIDUAZIONE DELLE UNITA' PREVISIONALI DI BASE DEL BILANCIO DELLO STATO	100	415
DECRETO DEL PRESIDENTE DELLA REPUBBLICA N. 469 DEL 1999 REGOLAMENTO RECANTE NORME DI SEMPLIFICAZIONE DEL PROCEDIMENTO PER IL VERSAMENTO DI SOMME ALL'ENTRATA E LA RIASSEGNAZIONE ALLE UNITA' PREVISIONALI DI BASE PER LA SPESA DEL BILANCIO DELLO STATO, CON PARTICOLARE RIFERIMENTO AI FINANZIAMENTI DELL'UNIONE EUROPEA, AI SENSI DELL'ARTICOLO 20, COMMA 8, DELLA LEGGE 15 MARZO 1997, N. 59.	4.904	4.904
ARTICOLO 2	4.904	4.904
LEGGE N. 196 DEL 2009 LEGGE DI CONTABILITA' E FINANZA PUBBLICA	2.049	2.049
ARTICOLO 26	225	225
ARTICOLO 27	1.824	1.824
LEGGE DI BILANCIO N. 148 DEL 2013 BILANCIO DI PREVISIONE DELLO STATO PER L'ANNO FINANZIARIO 2014 E BILANCIO PLURIENNALE PER IL TRIENNIO 2014-2016.	950	950
DECRETO LEGGE N. 4 DEL 2014 DISPOSIZIONI URGENTI IN MATERIA DI EMERSIONE E RIENTRO DI CAPITALI DETENUTI ALL'ESTERO, NONCHE ALTRE DISPOSIZIONI URGENTI IN MATERIA TRIBUTARIA E CONTRIBUTIVA E DI RINVIO DI TERMINI RELATIVI AD ADEMPIMENTI TRIBUTARI E CONTRIBUTIVI.	-42	-42
DECRETO LEGGE N. 66 DEL 2014 MISURE URGENTI PER LA COMPETITIVITA' E LA GIUSTIZIA SOCIALE	106	106
ARTICOLO 36	229	229
LEGGE DI VARIAZIONE AL BILANCIO N. 145 DEL 2014 PROVVEDIMENTO DI ASSESTAMENTO ANNO 2014	808	474
LEGGE DI STABILITA' N. 190 DEL 2014 DISPOSIZIONI PER LA FORMAZIONE DEL BILANCIO ANNUALE E PLURIENNALE DELLO STATO (LEGGE DI STABILITA' 2015)	-40	-40
ARTICOLO 1	-40	-40
Politiche competitive, della qualita' agroalimentare, della pesca, dell'ippica e mezzi tecnici di produzione (9.6)	41.088	80.336
LEGGE N. 385 DEL 1978 FONDO STRAORDINARIO - ESPOSTO IN TABELLA C	244	244
LEGGE N. 94 DEL 1997 MODIFICHE ALLA LEGGE 5 AGOSTO 1978, N. 468, E SUCCESSIVE MODIFICAZIONI E INTEGRAZIONI, RECANTE NORME DI CONTABILITA' GENERALE DELLO STATO IN MATERIA DI BILANCIO. DELEGA AL GOVERNO PER L'INDIVIDUAZIONE DELLE UNITA' PREVISIONALI DI BASE DEL BILANCIO DELLO STATO	3.393	6.771



08/07/2015

999/662/36

## ALLEGATO B/3 SPESE - VARIAZIONI 2014 PER MISSIONE, PROGRAMMA E PROVVEDIMENTI

(MIGLIAIA DI EURO)

	COMPETENZA	CASSA
DECRETO DEL PRESIDENTE DELLA REPUBBLICA N. 469 DEL 1999 REGOLAMENTO RECANTE NORME DI SEMPLIFICAZIONE DEL PROCEDIMENTO PER IL VERSAMENTO DI SOMME ALL'ENTRATA E LA RIASSEGNAZIONE ALLE UNITA' PREVISIONALI DI BASE PER LA SPESA DEL BILANCIO DELLO STATO, CON PARTICOLARE RIFERIMENTO AI FINANZIAMENTI DELL'UNIONE EUROPEA, AI SENSI DELL'ARTICOLO 20, COMMA 8, DELLA LEGGE 15 MARZO 1997, N. 59.	960	960
ARTICOLO 2	960	960
LEGGE N. 196 DEL 2009 LEGGE DI CONTABILITÀ E FINANZA PUBBLICA	10.283	21.235
ARTICOLO 26	281	281
ARTICOLO 27	10.002	10.002
ARTICOLO 29	-	10.952
LEGGE DI STABILITÀ N. 147 DEL 2013 DISPOSIZIONI PER LA FORMAZIONE DEL BILANCIO ANNUALE E PLURIENNALE DELLO STATO (LEGGE DI STABILITÀ 2013)	390	390
ARTICOLO 1	390	390
LEGGE DI BILANCIO N. 148 DEL 2013 BILANCIO DI PREVISIONE DELLO STATO PER L'ANNO FINANZIARIO 2014 E BILANCIO PLURIENNALE PER IL TRIENNIO 2014-2016.	26.278	26.278
ARTICOLO 17	-	-
DECRETO LEGGE N. 4 DEL 2014 DISPOSIZIONI URGENTI IN MATERIA DI EMERSIONE E RIENTRO DI CAPITALI DETENUTI ALL'ESTERO, NONCHE ALTRE DISPOSIZIONI URGENTI IN MATERIA TRIBUTARIA E CONTRIBUTIVA E DI RINVIO DI TERMINI RELATIVI AD ADEMPIMENTI TRIBUTARI E CONTRIBUTIVI.	-1.990	-1.990
DECRETO LEGGE N. 66 DEL 2014 MISURE URGENTI PER LA COMPETITIVITÀ E LA GIUSTIZIA SOCIALE	-2.199	-2.199
LEGGE DI VARIAZIONE AL BILANCIO N. 145 DEL 2014 PROVVEDIMENTO DI ASSESTAMENTO ANNO 2014	5.482	30.400
LEGGE DI STABILITÀ N. 190 DEL 2014 DISPOSIZIONI PER LA FORMAZIONE DEL BILANCIO ANNUALE E PLURIENNALE DELLO STATO (LEGGE DI STABILITÀ 2015)	-1.753	-1.753
ARTICOLO 1	-1.753	-1.753
Energia e diversificazione delle fonti energetiche (10)	280.762	282.990
Gestione, regolamentazione, sicurezza e infrastrutture del settore energetico (10.6)	280.762	282.990
REGIO DECRETO N. 1978 DEL 1926 PROVENTI PER ESAMI TECNICI, VERIFICHE, PROVE, ECC. EFFETTUATI DALL'ISTITUTO, DALLA SCUOLA SUPERIORE DI SPECIALIZZAZIONE IN T L C, PER CONTO A FAVORE DI SERVIZI.	-	32
LEGGE N. 385 DEL 1978 FONDO STRAORDINARIO - ESPOSTO IN TABELLA C	45	45
LEGGE N. 183 DEL 1987 COORDINAMENTO DELLE POLITICHE RIGUARDANTI L'APPARTENENZA DELL'ITALIA ALLE COMUNITA' EUROPEE ED ADEGUAMENTO DELL'ORDINAMENTO INTERNO AGLI ATTI NORMATIVI COMUNITARI	303	303
LEGGE N. 94 DEL 1997 MODIFICHE ALLA LEGGE 5 AGOSTO 1978, N. 468, E SUCCESSIVE MODIFICAZIONI E INTEGRAZIONI, RECANTE NORME DI CONTABILITÀ GENERALE DELLO STATO IN MATERIA DI BILANCIO. DELEGA AL GOVERNO PER L'INDIVIDUAZIONE DELLE UNITA' PREVISIONALI DI BASE DEL BILANCIO DELLO STATO	331	1.435
DECRETO DEL PRESIDENTE DELLA REPUBBLICA N. 469 DEL 1999 REGOLAMENTO RECANTE NORME DI SEMPLIFICAZIONE DEL PROCEDIMENTO PER IL VERSAMENTO DI SOMME ALL'ENTRATA E LA RIASSEGNAZIONE ALLE UNITA' PREVISIONALI DI BASE PER LA SPESA DEL BILANCIO DELLO STATO, CON PARTICOLARE RIFERIMENTO AI FINANZIAMENTI DELL'UNIONE EUROPEA, AI SENSI DELL'ARTICOLO 20, COMMA 8, DELLA LEGGE 15 MARZO 1997, N. 59.	277.440	277.440
ARTICOLO 2	277.440	277.440
LEGGE N. 196 DEL 2009 LEGGE DI CONTABILITÀ E FINANZA PUBBLICA	2.604	2.604
ARTICOLO 26	2.593	2.593

08/07/2015

999/662/37

## ALLEGATO B/3 SPESE - VARIAZIONI 2014 PER MISSIONE, PROGRAMMA E PROVVEDIMENTI

(MIGLIAIA DI EURO)

	COMPETENZA	CASSA
ARTICOLO 27	10	10
DECRETO LEGGE N. 4 DEL 2014 DISPOSIZIONI URGENTI IN MATERIA DI EMERSIONE E RIENTRO DI CAPITALI DETENUTI ALL'ESTERO, NONCHE ALTRE DISPOSIZIONI URGENTI IN MATERIA TRIBUTARIA E CONTRIBUTIVA E DI RINVIO DI TERMINI RELATIVI AD ADEMPIMENTI TRIBUTARI E CONTRIBUTIVI.	-20	-20
DECRETO LEGGE N. 66 DEL 2014 MISURE URGENTI PER LA COMPETITIVITÀ E LA GIUSTIZIA SOCIALE	-21	-21
LEGGE DI VARIAZIONE AL BILANCIO N. 145 DEL 2014 PROVVEDIMENTO DI ASSESTAMENTO ANNO 2014	97	1.190
LEGGE DI STABILITÀ N. 190 DEL 2014 DISPOSIZIONI PER LA FORMAZIONE DEL BILANCIO ANNUALE E PLURIENNALE DELLO STATO (LEGGE DI STABILITÀ 2015)	-17	-17
ARTICOLO 1	-17	-17
Competitività e sviluppo delle imprese (11)	6.243.012	6.660.494
Regolamentazione, incentivazione dei settori imprenditoriali, riassetto industriali, sperimentazione tecnologica, lotta alla contraffazione, tutela della proprietà industriale. (11.5)	60.911	157.783
LEGGE N. 385 DEL 1978 FONDO STRAORDINARIO - ESPOSTO IN TABELLA C	50	50
LEGGE N. 94 DEL 1997 MODIFICHE ALLA LEGGE 5 AGOSTO 1978, N. 468, E SUCCESSIVE MODIFICAZIONI E INTEGRAZIONI, RECANTE NORME DI CONTABILITÀ GENERALE DELLO STATO IN MATERIA DI BILANCIO. DELEGA AL GOVERNO PER L'INDIVIDUAZIONE DELLE UNITÀ PREVISIONALI DI BASE DEL BILANCIO DELLO STATO	-	855
DECRETO DEL PRESIDENTE DELLA REPUBBLICA N. 469 DEL 1999 REGOLAMENTO RECANTE NORME DI SEMPLIFICAZIONE DEL PROCEDIMENTO PER IL VERSAMENTO DI SOMME ALL'ENTRATA E LA RIASSEGNAZIONE ALLE UNITÀ PREVISIONALI DI BASE PER LA SPESA DEL BILANCIO DELLO STATO, CON PARTICOLARE RIFERIMENTO AI FINANZIAMENTI DELL'UNIONE EUROPEA, AI SENSI DELL'ARTICOLO 20, COMMA 8, DELLA LEGGE 15 MARZO 1997, N. 59.	61.242	61.242
ARTICOLO 2	61.242	61.242
LEGGE N. 196 DEL 2009 LEGGE DI CONTABILITÀ E FINANZA PUBBLICA	8.604	8.604
ARTICOLO 26	56	56
ARTICOLO 27	8.548	8.548
LEGGE DI BILANCIO N. 148 DEL 2013 BILANCIO DI PREVISIONE DELLO STATO PER L'ANNO FINANZIARIO 2014 E BILANCIO PLURIENNALE PER IL TRIENNIO 2014-2016.	-	-
DECRETO LEGGE N. 4 DEL 2014 DISPOSIZIONI URGENTI IN MATERIA DI EMERSIONE E RIENTRO DI CAPITALI DETENUTI ALL'ESTERO, NONCHE ALTRE DISPOSIZIONI URGENTI IN MATERIA TRIBUTARIA E CONTRIBUTIVA E DI RINVIO DI TERMINI RELATIVI AD ADEMPIMENTI TRIBUTARI E CONTRIBUTIVI.	-4.519	-4.519
DECRETO LEGGE N. 66 DEL 2014 MISURE URGENTI PER LA COMPETITIVITÀ E LA GIUSTIZIA SOCIALE	-3.086	-3.069
LEGGE DI VARIAZIONE AL BILANCIO N. 145 DEL 2014 PROVVEDIMENTO DI ASSESTAMENTO ANNO 2014	147	96.147
LEGGE DI STABILITÀ N. 190 DEL 2014 DISPOSIZIONI PER LA FORMAZIONE DEL BILANCIO ANNUALE E PLURIENNALE DELLO STATO (LEGGE DI STABILITÀ 2015)	-1.527	-1.527
ARTICOLO 1	-1.527	-1.527
Promozione, coordinamento, sostegno e vigilanza del movimento cooperativo (11.6)	15.882	19.907
LEGGE N. 385 DEL 1978 FONDO STRAORDINARIO - ESPOSTO IN TABELLA C	57	57
LEGGE N. 94 DEL 1997 MODIFICHE ALLA LEGGE 5 AGOSTO 1978, N. 468, E SUCCESSIVE MODIFICAZIONI E INTEGRAZIONI, RECANTE NORME DI CONTABILITÀ GENERALE DELLO STATO IN MATERIA DI BILANCIO. DELEGA AL GOVERNO PER L'INDIVIDUAZIONE DELLE UNITÀ PREVISIONALI DI BASE DEL BILANCIO DELLO STATO	10.136	14.161

08/07/2015

999/662/38

## ALLEGATO B/3 SPESE - VARIAZIONI 2014 PER MISSIONE, PROGRAMMA E PROVVEDIMENTI

(MIGLIAIA DI EURO)

	COMPETENZA	CASSA
DECRETO DEL PRESIDENTE DELLA REPUBBLICA N. 469 DEL 1999 REGOLAMENTO RECANTE NORME DI SEMPLIFICAZIONE DEL PROCEDIMENTO PER IL VERSAMENTO DI SOMME ALL'ENTRATA E LA RIASSEGNAZIONE ALLE UNITA' PREVISIONALI DI BASE PER LA SPESA DEL BILANCIO DELLO STATO, CON PARTICOLARE RIFERIMENTO AI FINANZIAMENTI DELL'UNIONE EUROPEA, AI SENSI DELL'ARTICOLO 20, COMMA 8, DELLA LEGGE 15 MARZO 1997, N. 59.	484	484
ARTICOLO 2	484	484
LEGGE N. 196 DEL 2009 LEGGE DI CONTABILITÀ E FINANZA PUBBLICA	5.421	5.421
ARTICOLO 26	4.003	4.003
ARTICOLO 27	1.418	1.418
LEGGE DI BILANCIO N. 148 DEL 2013 BILANCIO DI PREVISIONE DELLO STATO PER L'ANNO FINANZIARIO 2014 E BILANCIO PLURIENNALE PER IL TRIENNIO 2014-2016.	-	-
DECRETO LEGGE N. 4 DEL 2014 DISPOSIZIONI URGENTI IN MATERIA DI EMERSIONE E RIENTRO DI CAPITALI DETENUTI ALL'ESTERO, NONCHE ALTRE DISPOSIZIONI URGENTI IN MATERIA TRIBUTARIA E CONTRIBUTIVA E DI RINVIO DI TERMINI RELATIVI AD ADEMPIMENTI TRIBUTARI E CONTRIBUTIVI.	-91	-91
DECRETO LEGGE N. 66 DEL 2014 MISURE URGENTI PER LA COMPETITIVITÀ E LA GIUSTIZIA SOCIALE	-48	-48
LEGGE DI STABILITÀ N. 190 DEL 2014 DISPOSIZIONI PER LA FORMAZIONE DEL BILANCIO ANNUALE E PLURIENNALE DELLO STATO (LEGGE DI STABILITÀ 2015)	-77	-77
ARTICOLO 1	-77	-77
Incentivazione per lo sviluppo industriale nell'ambito delle politiche di sviluppo e coesione (11.7)	808.121	1.070.393
LEGGE N. 385 DEL 1978 FONDO STRAORDINARIO - ESPOSTO IN TABELLA C	165	165
LEGGE N. 59 DEL 1997 DELEGA AL GOVERNO PER IL CONFERIMENTO DI FUNZIONI E COMPITI ALLE REGIONI ED ENTI LOCALI, PER LA RIFORMA DELLA PUBBLICA AMMINISTRAZIONE E PER LA SEMPLIFICAZIONE AMMINISTRATIVA.	21.778	21.778
LEGGE N. 94 DEL 1997 MODIFICHE ALLA LEGGE 5 AGOSTO 1978, N. 468, E SUCCESSIVE MODIFICAZIONI E INTEGRAZIONI, RECANTE NORME DI CONTABILITÀ GENERALE DELLO STATO IN MATERIA DI BILANCIO. DELEGA AL GOVERNO PER L'INDIVIDUAZIONE DELLE UNITA' PREVISIONALI DI BASE DEL BILANCIO DELLO STATO	4.856	7.825
DECRETO DEL PRESIDENTE DELLA REPUBBLICA N. 469 DEL 1999 REGOLAMENTO RECANTE NORME DI SEMPLIFICAZIONE DEL PROCEDIMENTO PER IL VERSAMENTO DI SOMME ALL'ENTRATA E LA RIASSEGNAZIONE ALLE UNITA' PREVISIONALI DI BASE PER LA SPESA DEL BILANCIO DELLO STATO, CON PARTICOLARE RIFERIMENTO AI FINANZIAMENTI DELL'UNIONE EUROPEA, AI SENSI DELL'ARTICOLO 20, COMMA 8, DELLA LEGGE 15 MARZO 1997, N. 59.	598.437	598.437
ARTICOLO 2	598.437	598.437
LEGGE N. 196 DEL 2009 LEGGE DI CONTABILITÀ E FINANZA PUBBLICA	238.978	238.978
ARTICOLO 26	9.773	9.773
ARTICOLO 27	229.204	229.204
LEGGE DI BILANCIO N. 148 DEL 2013 BILANCIO DI PREVISIONE DELLO STATO PER L'ANNO FINANZIARIO 2014 E BILANCIO PLURIENNALE PER IL TRIENNIO 2014-2016.	-	-
ARTICOLO 17	-	-
DECRETO LEGGE N. 4 DEL 2014 DISPOSIZIONI URGENTI IN MATERIA DI EMERSIONE E RIENTRO DI CAPITALI DETENUTI ALL'ESTERO, NONCHE ALTRE DISPOSIZIONI URGENTI IN MATERIA TRIBUTARIA E CONTRIBUTIVA E DI RINVIO DI TERMINI RELATIVI AD ADEMPIMENTI TRIBUTARI E CONTRIBUTIVI.	-39.872	-39.872
DECRETO LEGGE N. 66 DEL 2014 MISURE URGENTI PER LA COMPETITIVITÀ E LA GIUSTIZIA SOCIALE	-2.426	-2.426
LEGGE DI VARIAZIONE AL BILANCIO N. 145 DEL 2014 PROVVEDIMENTO DI ASSESTAMENTO ANNO 2014	850	260.152

08/07/2015

999/662/39

## ALLEGATO B/3 SPESE - VARIAZIONI 2014 PER MISSIONE, PROGRAMMA E PROVVEDIMENTI

(MIGLIAIA DI EURO)

	COMPETENZA	CASSA
LEGGE DI STABILITA' N. 190 DEL 2014 DISPOSIZIONI PER LA FORMAZIONE DEL BILANCIO ANNUALE E PLURIENNALE DELLO STATO (LEGGE DI STABILITA' 2015)	-14.644	-14.644
ARTICOLO 1	-14.644	-14.644
Incentivi alle imprese per interventi di sostegno (11.8)	404.033	458.346
LEGGE N. 59 DEL 1997 DELEGA AL GOVERNO PER IL CONFERIMENTO DI FUNZIONI E COMPITI ALLE REGIONI ED ENTI LOCALI, PER LA RIFORMA DELLA PUBBLICA AMMINISTRAZIONE E PER LA SEMPLIFICAZIONE AMMINISTRATIVA.	13.983	16.134
LEGGE N. 94 DEL 1997 MODIFICHE ALLA LEGGE 5 AGOSTO 1978, N. 468, E SUCCESSIVE MODIFICAZIONI E INTEGRAZIONI, RECANTE NORME DI CONTABILITA' GENERALE DELLO STATO IN MATERIA DI BILANCIO. DELEGA AL GOVERNO PER L'INDIVIDUAZIONE DELLE UNITA' PREVISIONALI DI BASE DEL BILANCIO DELLO STATO	-	33
DECRETO DEL PRESIDENTE DELLA REPUBBLICA N. 469 DEL 1999 REGOLAMENTO RECANTE NORME DI SEMPLIFICAZIONE DEL PROCEDIMENTO PER IL VERSAMENTO DI SOMME ALL'ENTRATA E LA RIASSEGNAZIONE ALLE UNITA' PREVISIONALI DI BASE PER LA SPESA DEL BILANCIO DELLO STATO, CON PARTICOLARE RIFERIMENTO AI FINANZIAMENTI DELL'UNIONE EUROPEA, AI SENSI DELL'ARTICOLO 20, COMMA 8, DELLA LEGGE 15 MARZO 1997, N. 59.	200.000	200.000
ARTICOLO 2	200.000	200.000
LEGGE N. 196 DEL 2009 LEGGE DI CONTABILITA' E FINANZA PUBBLICA	64.049	76.925
ARTICOLO 27	64.049	64.049
ARTICOLO 29	-	12.875
DECRETO LEGGE N. 76 DEL 2013 PRIMI INTERVENTI URGENTI PER LA PROMOZIONE DELL' OCCUPAZIONE, IN PARTICOLARE GIOVANILE, DELLA COESIONE SOCIALE, NONCHÉ IN MATERIA DI IMPOSTA SUL VALORE AGGIUNTO (IVA) E ALTRE MISURE FINANZIARIE URGENTI	26.000	26.000
LEGGE DI BILANCIO N. 148 DEL 2013 BILANCIO DI PREVISIONE DELLO STATO PER L'ANNO FINANZIARIO 2014 E BILANCIO PLURIENNALE PER IL TRIENNIO 2014-2016.	-	-
ARTICOLO 17	-	-
DECRETO LEGGE N. 91 DEL 2014 DISPOSIZIONI URGENTI PER IL SETTORE AGRICOLO, LA TUTELA AMBIENTALE E L'EFFICIENTAMENTO ENERGETICO DELL'EDILIZIA SCOLASTICA E UNIVERSITARIA, IL RILANCIO E LO SVILUPPO DELLE IMPRESE, IL CONTENIMENTO DEI COSTI GRAVANTI SULLE TARIFFE ELETTRICHE, NONCHÉ PER LA DEFINIZIONE IMMEDIATA DI ADEMPIMENTI DERIVANTI DALLA NORMATIVA EUROPEA	100.000	100.000
LEGGE DI VARIAZIONE AL BILANCIO N. 145 DEL 2014 PROVVEDIMENTO DI ASSESTAMENTO ANNO 2014	-	39.255
Interventi di sostegno tramite il sistema della fiscalita' (11.9)	4.954.066	4.954.066
DECRETO DEL PRESIDENTE DELLA REPUBBLICA N. 469 DEL 1999 REGOLAMENTO RECANTE NORME DI SEMPLIFICAZIONE DEL PROCEDIMENTO PER IL VERSAMENTO DI SOMME ALL'ENTRATA E LA RIASSEGNAZIONE ALLE UNITA' PREVISIONALI DI BASE PER LA SPESA DEL BILANCIO DELLO STATO, CON PARTICOLARE RIFERIMENTO AI FINANZIAMENTI DELL'UNIONE EUROPEA, AI SENSI DELL'ARTICOLO 20, COMMA 8, DELLA LEGGE 15 MARZO 1997, N. 59.	17.911	17.911
ARTICOLO 2	17.911	17.911
DECRETO LEGGE N. 145 DEL 2013 INTERVENTI URGENTI DI AVVIO DEL PIANO "DESTINAZIONE ITALIA", PER IL CONTENIMENTO DELLE TARIFFE ELETTRICHE E DEL GAS, PER LA RIDUZIONE DEI PRMI RC-AUTO, PER L'INTERNAZIONALIZZAZIONE, LO SVILUPPO E LA DIGITALIZZAZIONE DELLE IMPRESE, NONCHÉ MISURE PER LA REALIZZAZIONE DI OPERE PUBBLICHE ED EXPO 2015	20.000	20.000
LEGGE DI STABILITA' N. 147 DEL 2013 DISPOSIZIONI PER LA FORMAZIONE DEL BILANCIO ANNUALE E PLURIENNALE DELLO STATO (LEGGE DI STABILITA' 2013)	-235.050	-235.050
ARTICOLO 1	-235.050	-235.050
DECRETO LEGGE N. 66 DEL 2014 MISURE URGENTI PER LA COMPETITIVITÀ E LA GIUSTIZIA SOCIALE	5.357.500	5.357.500

08/07/2015

999/662/40

## ALLEGATO B/3 SPESE - VARIAZIONI 2014 PER MISSIONE, PROGRAMMA E PROVVEDIMENTI

(MIGLIAIA DI EURO)

	COMPETENZA	CASSA
DECRETO LEGGE N. 74 DEL 2014 MISURE URGENTI IN FAVORE DELLE POPOLAZIONI DELL'EMILIA-ROMAGNA ((COLPITE DAL TERREMOTO DEL 20 E DEL 29 MAGGIO 2012 E DA SUCCESSIVI EVENTI ALLUVIONALI ED ECCEZIONALI AVVERSITA' ATMOSFERICHE)), NONCHE' PER ASSICURARE L'OPERATIVITA' DEL FONDO PER LE EMERGENZE NAZIONALI.	-160.000	-160.000
DECRETO LEGGE N. 91 DEL 2014 DISPOSIZIONI URGENTI PER IL SETTORE AGRICOLO, LA TUTELA AMBIENTALE E L'EFFICIENTAMENTO ENERGETICO DELL'EDILIZIA SCOLASTICA E UNIVERSITARIA, IL RILANCIO E LO SVILUPPO DELLE IMPRESE, IL CONTENIMENTO DEI COSTI GRAVANTI SULLE TARIFFE ELETTRICHE, NONCHE' PER LA DEFINIZIONE IMMEDIATA DI ADEMPIMENTI DERIVANTI DALLA NORMATIVA EUROPEA	5.000	5.000
LEGGE DI VARIAZIONE AL BILANCIO N. 145 DEL 2014 PROVVEDIMENTO DI ASSESTAMENTO ANNO 2014	-3.439	-3.439
LEGGE DI STABILITA' N. 190 DEL 2014 DISPOSIZIONI PER LA FORMAZIONE DEL BILANCIO ANNUALE E PLURIENNALE DELLO STATO (LEGGE DI STABILITA' 2015)	-47.856	-47.856
ARTICOLO 1	-47.856	-47.856
Regolazione dei mercati (12)	13.741	50.530
Vigilanza sui mercati e sui prodotti, promozione della concorrenza e tutela dei consumatori (12.4)	13.741	50.530
LEGGE N. 385 DEL 1978 FONDO STRAORDINARIO - ESPOSTO IN TABELLA C	79	79
LEGGE N. 94 DEL 1997 MODIFICHE ALLA LEGGE 5 AGOSTO 1978, N. 468, E SUCCESSIVE MODIFICAZIONI E INTEGRAZIONI, RECANTE NORME DI CONTABILITA' GENERALE DELLO STATO IN MATERIA DI BILANCIO. DELEGA AL GOVERNO PER L'INDIVIDUAZIONE DELLE UNITA' PREVISIONALI DI BASE DEL BILANCIO DELLO STATO	5.659	42.104
DECRETO DEL PRESIDENTE DELLA REPUBBLICA N. 469 DEL 1999 REGOLAMENTO RECANTE NORME DI SEMPLIFICAZIONE DEL PROCEDIMENTO PER IL VERSAMENTO DI SOMME ALL'ENTRATA E LA RIASSEGNAZIONE ALLE UNITA' PREVISIONALI DI BASE PER LA SPESA DEL BILANCIO DELLO STATO, CON PARTICOLARE RIFERIMENTO AI FINANZIAMENTI DELL'UNIONE EUROPEA, AI SENSI DELL'ARTICOLO 20, COMMA 8, DELLA LEGGE 15 MARZO 1997, N. 59.	7.351	7.351
ARTICOLO 2	7.351	7.351
LEGGE N. 196 DEL 2009 LEGGE DI CONTABILITA' E FINANZA PUBBLICA	824	824
ARTICOLO 26	138	138
ARTICOLO 27	686	686
DECRETO LEGGE N. 4 DEL 2014 DISPOSIZIONI URGENTI IN MATERIA DI EMERSIONE E RIENTRO DI CAPITALI DETENUTI ALL'ESTERO, NONCHE ALTRE DISPOSIZIONI URGENTI IN MATERIA TRIBUTARIA E CONTRIBUTIVA E DI RINVIO DI TERMINI RELATIVI AD ADEMPIMENTI TRIBUTARI E CONTRIBUTIVI.	-58	-58
DECRETO LEGGE N. 66 DEL 2014 MISURE URGENTI PER LA COMPETITIVITA' E LA GIUSTIZIA SOCIALE	-59	-59
LEGGE DI VARIAZIONE AL BILANCIO N. 145 DEL 2014 PROVVEDIMENTO DI ASSESTAMENTO ANNO 2014	-	345
LEGGE DI STABILITA' N. 190 DEL 2014 DISPOSIZIONI PER LA FORMAZIONE DEL BILANCIO ANNUALE E PLURIENNALE DELLO STATO (LEGGE DI STABILITA' 2015)	-55	-55
ARTICOLO 1	-55	-55
Diritto alla mobilita' (13)	-272.294	-176.196
Sviluppo e sicurezza della mobilita' stradale (13.1)	78.206	83.611
LEGGE N. 385 DEL 1978 FONDO STRAORDINARIO - ESPOSTO IN TABELLA C	1.625	1.625
LEGGE N. 183 DEL 1987 COORDINAMENTO DELLE POLITICHE RIGUARDANTI L'APPARTENENZA DELL'ITALIA ALLE COMUNITA' EUROPEE ED ADEGUAMENTO DELL'ORDINAMENTO INTERNO AGLI ATTI NORMATIVI COMUNITARI	40	40

08/07/2015

999/662/41

## ALLEGATO B/3 SPESE - VARIAZIONI 2014 PER MISSIONE, PROGRAMMA E PROVVEDIMENTI

(MIGLIAIA DI EURO)

	COMPETENZA	CASSA
LEGGE N. 94 DEL 1997 MODIFICHE ALLA LEGGE 5 AGOSTO 1978, N. 468, E SUCCESSIVE MODIFICAZIONI E INTEGRAZIONI, RECANTE NORME DI CONTABILITA' GENERALE DELLO STATO IN MATERIA DI BILANCIO. DELEGA AL GOVERNO PER L'INDIVIDUAZIONE DELLE UNITA' PREVISIONALI DI BASE DEL BILANCIO DELLO STATO	29.111	34.525
DECRETO DEL PRESIDENTE DELLA REPUBBLICA N. 469 DEL 1999 REGOLAMENTO RECANTE NORME DI SEMPLIFICAZIONE DEL PROCEDIMENTO PER IL VERSAMENTO DI SOMME ALL'ENTRATA E LA RIASSEGNAZIONE ALLE UNITA' PREVISIONALI DI BASE PER LA SPESA DEL BILANCIO DELLO STATO, CON PARTICOLARE RIFERIMENTO AI FINANZIAMENTI DELL'UNIONE EUROPEA, AI SENSI DELL'ARTICOLO 20, COMMA 8, DELLA LEGGE 15 MARZO 1997, N. 59.	36.680	36.680
ARTICOLO 2	36.680	36.680
LEGGE N. 196 DEL 2009 LEGGE DI CONTABILITA' E FINANZA PUBBLICA	11.908	11.908
ARTICOLO 26	134	134
ARTICOLO 27	11.774	11.774
LEGGE DI BILANCIO N. 148 DEL 2013 BILANCIO DI PREVISIONE DELLO STATO PER L'ANNO FINANZIARIO 2014 E BILANCIO PLURIENNALE PER IL TRIENNIO 2014-2016.	95	95
ARTICOLO 2	-108	-108
DECRETO LEGGE N. 4 DEL 2014 DISPOSIZIONI URGENTI IN MATERIA DI EMERSIONE E RIENTRO DI CAPITALI DETENUTI ALL'ESTERO, NONCHE ALTRE DISPOSIZIONI URGENTI IN MATERIA TRIBUTARIA E CONTRIBUTIVA E DI RINVIO DI TERMINI RELATIVI AD ADEMPIMENTI TRIBUTARI E CONTRIBUTIVI.	-2.663	-2.663
DECRETO LEGGE N. 66 DEL 2014 MISURE URGENTI PER LA COMPETITIVITA' E LA GIUSTIZIA SOCIALE	-3.050	-3.050
LEGGE DI VARIAZIONE AL BILANCIO N. 145 DEL 2014 PROVVEDIMENTO DI ASSESTAMENTO ANNO 2014	6.575	6.565
LEGGE DI STABILITA' N. 190 DEL 2014 DISPOSIZIONI PER LA FORMAZIONE DEL BILANCIO ANNUALE E PLURIENNALE DELLO STATO (LEGGE DI STABILITA' 2015)	-2.114	-2.114
ARTICOLO 1	-2.114	-2.114
Autotrasporto ed intermodalita' (13.2)	-122.480	-94.525
LEGGE N. 385 DEL 1978 FONDO STRAORDINARIO - ESPOSTO IN TABELLA C	46	46
LEGGE N. 94 DEL 1997 MODIFICHE ALLA LEGGE 5 AGOSTO 1978, N. 468, E SUCCESSIVE MODIFICAZIONI E INTEGRAZIONI, RECANTE NORME DI CONTABILITA' GENERALE DELLO STATO IN MATERIA DI BILANCIO. DELEGA AL GOVERNO PER L'INDIVIDUAZIONE DELLE UNITA' PREVISIONALI DI BASE DEL BILANCIO DELLO STATO	237	28.191
DECRETO DEL PRESIDENTE DELLA REPUBBLICA N. 469 DEL 1999 REGOLAMENTO RECANTE NORME DI SEMPLIFICAZIONE DEL PROCEDIMENTO PER IL VERSAMENTO DI SOMME ALL'ENTRATA E LA RIASSEGNAZIONE ALLE UNITA' PREVISIONALI DI BASE PER LA SPESA DEL BILANCIO DELLO STATO, CON PARTICOLARE RIFERIMENTO AI FINANZIAMENTI DELL'UNIONE EUROPEA, AI SENSI DELL'ARTICOLO 20, COMMA 8, DELLA LEGGE 15 MARZO 1997, N. 59.	6.944	6.944
ARTICOLO 2	6.944	6.944
LEGGE N. 196 DEL 2009 LEGGE DI CONTABILITA' E FINANZA PUBBLICA	44.416	44.416
ARTICOLO 26	44	44
ARTICOLO 27	44.372	44.372
LEGGE DI STABILITA' N. 147 DEL 2013 DISPOSIZIONI PER LA FORMAZIONE DEL BILANCIO ANNUALE E PLURIENNALE DELLO STATO (LEGGE DI STABILITA' 2013)	-135.000	-135.000
ARTICOLO 1	-135.000	-135.000
DECRETO LEGGE N. 4 DEL 2014 DISPOSIZIONI URGENTI IN MATERIA DI EMERSIONE E RIENTRO DI CAPITALI DETENUTI ALL'ESTERO, NONCHE ALTRE DISPOSIZIONI URGENTI IN MATERIA TRIBUTARIA E CONTRIBUTIVA E DI RINVIO DI TERMINI RELATIVI AD ADEMPIMENTI TRIBUTARI E CONTRIBUTIVI.	-21.777	-21.777

08/07/2015

999/662/42

## ALLEGATO B/3 SPESE - VARIAZIONI 2014 PER MISSIONE, PROGRAMMA E PROVVEDIMENTI

(MIGLIAIA DI EURO)

	COMPETENZA	CASSA
DECRETO LEGGE N. 66 DEL 2014 MISURE URGENTI PER LA COMPETITIVITÀ E LA GIUSTIZIA SOCIALE	-14.236	-14.236
LEGGE DI VARIAZIONE AL BILANCIO N. 145 DEL 2014 PROVVEDIMENTO DI ASSESTAMENTO ANNO 2014	-16	-16
LEGGE DI STABILITÀ N. 190 DEL 2014 DISPOSIZIONI PER LA FORMAZIONE DEL BILANCIO ANNUALE E PLURIENNALE DELLO STATO (LEGGE DI STABILITÀ 2015)	-3.095	-3.095
ARTICOLO 1	-3.095	-3.095
Sviluppo e sicurezza del trasporto aereo (13.4)	-3.382	-26.380
LEGGE N. 385 DEL 1978 FONDO STRAORDINARIO - ESPOSTO IN TABELLA C	16	16
LEGGE N. 94 DEL 1997 MODIFICHE ALLA LEGGE 5 AGOSTO 1978, N. 468, E SUCCESSIVE MODIFICAZIONI E INTEGRAZIONI, RECANTE NORME DI CONTABILITÀ GENERALE DELLO STATO IN MATERIA DI BILANCIO. DELEGA AL GOVERNO PER L'INDIVIDUAZIONE DELLE UNITÀ PREVISIONALI DI BASE DEL BILANCIO DELLO STATO	81	-22.917
DECRETO DEL PRESIDENTE DELLA REPUBBLICA N. 469 DEL 1999 REGOLAMENTO RECANTE NORME DI SEMPLIFICAZIONE DEL PROCEDIMENTO PER IL VERSAMENTO DI SOMME ALL'ENTRATA E LA RIASSEGNAZIONE ALLE UNITÀ PREVISIONALI DI BASE PER LA SPESA DEL BILANCIO DELLO STATO, CON PARTICOLARE RIFERIMENTO AI FINANZIAMENTI DELL'UNIONE EUROPEA, AI SENSI DELL'ARTICOLO 20, COMMA 8, DELLA LEGGE 15 MARZO 1997, N. 59.	39	39
ARTICOLO 2	39	39
LEGGE N. 196 DEL 2009 LEGGE DI CONTABILITÀ E FINANZA PUBBLICA	1.726	1.726
ARTICOLO 26	1.726	1.726
DECRETO LEGGE N. 145 DEL 2013 INTERVENTI URGENTI DI AVVIO DEL PIANO "DESTINAZIONE ITALIA", PER IL CONTENIMENTO DELLE TARIFFE ELETTRICHE E DEL GAS, PER LA RIDUZIONE DEI PRMI RC-AUTO, PER L'INTERNAZIONALIZZAZIONE, LO SVILUPPO E LA DIGITALIZZAZIONE DELLE IMPRESE, NONCHÉ MISURE PER LA REALIZZAZIONE DI OPERE PUBBLICHE ED EXPO 2015	-	-
DECRETO LEGGE N. 4 DEL 2014 DISPOSIZIONI URGENTI IN MATERIA DI EMERSIONE E RIENTRO DI CAPITALI DETENUTI ALL'ESTERO, NONCHÉ ALTRE DISPOSIZIONI URGENTI IN MATERIA TRIBUTARIA E CONTRIBUTIVA E DI RINVIO DI TERMINI RELATIVI AD ADEMPIMENTI TRIBUTARI E CONTRIBUTIVI.	-1.637	-1.637
DECRETO LEGGE N. 66 DEL 2014 MISURE URGENTI PER LA COMPETITIVITÀ E LA GIUSTIZIA SOCIALE	-2.137	-2.137
LEGGE DI STABILITÀ N. 190 DEL 2014 DISPOSIZIONI PER LA FORMAZIONE DEL BILANCIO ANNUALE E PLURIENNALE DELLO STATO (LEGGE DI STABILITÀ 2015)	-1.470	-1.470
ARTICOLO 1	-1.470	-1.470
Sviluppo e sicurezza del trasporto ferroviario (13.5)	370	488
LEGGE N. 385 DEL 1978 FONDO STRAORDINARIO - ESPOSTO IN TABELLA C	30	30
LEGGE N. 94 DEL 1997 MODIFICHE ALLA LEGGE 5 AGOSTO 1978, N. 468, E SUCCESSIVE MODIFICAZIONI E INTEGRAZIONI, RECANTE NORME DI CONTABILITÀ GENERALE DELLO STATO IN MATERIA DI BILANCIO. DELEGA AL GOVERNO PER L'INDIVIDUAZIONE DELLE UNITÀ PREVISIONALI DI BASE DEL BILANCIO DELLO STATO	211	217
DECRETO DEL PRESIDENTE DELLA REPUBBLICA N. 469 DEL 1999 REGOLAMENTO RECANTE NORME DI SEMPLIFICAZIONE DEL PROCEDIMENTO PER IL VERSAMENTO DI SOMME ALL'ENTRATA E LA RIASSEGNAZIONE ALLE UNITÀ PREVISIONALI DI BASE PER LA SPESA DEL BILANCIO DELLO STATO, CON PARTICOLARE RIFERIMENTO AI FINANZIAMENTI DELL'UNIONE EUROPEA, AI SENSI DELL'ARTICOLO 20, COMMA 8, DELLA LEGGE 15 MARZO 1997, N. 59.	41	41
ARTICOLO 2	41	41
DECRETO LEGGE N. 4 DEL 2014 DISPOSIZIONI URGENTI IN MATERIA DI EMERSIONE E RIENTRO DI CAPITALI DETENUTI ALL'ESTERO, NONCHÉ ALTRE DISPOSIZIONI URGENTI IN MATERIA TRIBUTARIA E CONTRIBUTIVA E DI RINVIO DI TERMINI RELATIVI AD ADEMPIMENTI TRIBUTARI E CONTRIBUTIVI.	-12	-13

08/07/2015

999/662/43

## ALLEGATO B/3 SPESE - VARIAZIONI 2014 PER MISSIONE, PROGRAMMA E PROVVEDIMENTI

(MIGLIAIA DI EURO)

	COMPETENZA	CASSA
DECRETO LEGGE N. 66 DEL 2014 MISURE URGENTI PER LA COMPETITIVITÀ E LA GIUSTIZIA SOCIALE	-25	-25
LEGGE DI VARIAZIONE AL BILANCIO N. 145 DEL 2014 PROVVEDIMENTO DI ASSESTAMENTO ANNO 2014	-	112
LEGGE N. 174 DEL 2014 RATIFICA ED ESECUZIONE DEL PROTOCOLLO DI MODIFICA DELLA CONVENZIONE RELATIVA AI TRASPORTI INTERNAZIONALI PER FERROVIA DEL 9 MAGGIO 1980, FATTO A VILNIUS IL 3 GIUGNO 1999	135	135
LEGGE DI STABILITÀ N. 190 DEL 2014 DISPOSIZIONI PER LA FORMAZIONE DEL BILANCIO ANNUALE E PLURIENNALE DELLO STATO (LEGGE DI STABILITÀ 2015)	-9	-9
ARTICOLO 1	-9	-9
Sviluppo e sicurezza della mobilità locale (13.6)	-154.233	-154.183
LEGGE N. 385 DEL 1978 FONDO STRAORDINARIO - ESPOSTO IN TABELLA C	46	46
LEGGE N. 94 DEL 1997 MODIFICHE ALLA LEGGE 5 AGOSTO 1978, N. 468, E SUCCESSIVE MODIFICAZIONI E INTEGRAZIONI, RECANTE NORME DI CONTABILITÀ GENERALE DELLO STATO IN MATERIA DI BILANCIO. DELEGA AL GOVERNO PER L'INDIVIDUAZIONE DELLE UNITÀ PREVISIONALI DI BASE DEL BILANCIO DELLO STATO	203	253
DECRETO DEL PRESIDENTE DELLA REPUBBLICA N. 469 DEL 1999 REGOLAMENTO RECANTE NORME DI SEMPLIFICAZIONE DEL PROCEDIMENTO PER IL VERSAMENTO DI SOMME ALL'ENTRATA E LA RIASSEGNAZIONE ALLE UNITÀ PREVISIONALI DI BASE PER LA SPESA DEL BILANCIO DELLO STATO, CON PARTICOLARE RIFERIMENTO AI FINANZIAMENTI DELL'UNIONE EUROPEA, AI SENSI DELL'ARTICOLO 20, COMMA 8, DELLA LEGGE 15 MARZO 1997, N. 59.	69	69
ARTICOLO 2	69	69
LEGGE FINANZIARIA N. 289 DEL 2002 DISPOSIZIONI PER LA FORMAZIONE DEL BILANCIO ANNUALE E PLURIENNALE DELLO STATO (LEGGE FINANZIARIA ANNO 2003)	110.000	110.000
ARTICOLO 61	110.000	110.000
LEGGE N. 196 DEL 2009 LEGGE DI CONTABILITÀ E FINANZA PUBBLICA	56.611	56.611
ARTICOLO 27	56.611	56.611
DECRETO LEGGE N. 69 DEL 2013 DISPOSIZIONI URGENTI PER IL RILANCIO DELL'ECONOMIA	-	-
DECRETO LEGGE N. 145 DEL 2013 INTERVENTI URGENTI DI AVVIO DEL PIANO "DESTINAZIONE ITALIA", PER IL CONTENIMENTO DELLE TARIFFE ELETTRICHE E DEL GAS, PER LA RIDUZIONE DEI PMI RC-AUTO, PER L'INTERNAZIONALIZZAZIONE, LO SVILUPPO E LA DIGITALIZZAZIONE DELLE IMPRESE, NONCHÉ MISURE PER LA REALIZZAZIONE DI OPERE PUBBLICHE ED EXPO 2015	-	-
DECRETO LEGGE N. 4 DEL 2014 DISPOSIZIONI URGENTI IN MATERIA DI EMERSIONE E RIENTRO DI CAPITALI DETENUTI ALL'ESTERO, NONCHÉ ALTRE DISPOSIZIONI URGENTI IN MATERIA TRIBUTARIA E CONTRIBUTIVA E DI RINVIO DI TERMINI RELATIVI AD ADEMPIMENTI TRIBUTARI E CONTRIBUTIVI.	-3.269	-3.269
DECRETO LEGGE N. 66 DEL 2014 MISURE URGENTI PER LA COMPETITIVITÀ E LA GIUSTIZIA SOCIALE	-301.168	-301.168
DECRETO LEGGE N. 133 DEL 2014 MISURE URGENTI PER L'APERTURA DEI CANTIERI, LA REALIZZAZIONE DELLE OPERE PUBBLICHE, LA DIGITALIZZAZIONE DEL PAESE, LA SEMPLIFICAZIONE BUROCRATICA, L'EMERGENZA DEL DISSESTO IDROGEOLOGICO E PER LA RIPRESA DELLE ATTIVITÀ PRODUTTIVE.	-487	-487
LEGGE DI VARIAZIONE AL BILANCIO N. 145 DEL 2014 PROVVEDIMENTO DI ASSESTAMENTO ANNO 2014	-15.972	-15.972
LEGGE DI STABILITÀ N. 190 DEL 2014 DISPOSIZIONI PER LA FORMAZIONE DEL BILANCIO ANNUALE E PLURIENNALE DELLO STATO (LEGGE DI STABILITÀ 2015)	-267	-267
ARTICOLO 1	-267	-267
Sostegno allo sviluppo del trasporto (13.8)	-175.052	-55.124



08/07/2015

999/662/44

## ALLEGATO B/3 SPESE - VARIAZIONI 2014 PER MISSIONE, PROGRAMMA E PROVVEDIMENTI

(MIGLIAIA DI EURO)

	COMPETENZA	CASSA
LEGGE N. 94 DEL 1997 MODIFICHE ALLA LEGGE 5 AGOSTO 1978, N. 468, E SUCCESSIVE MODIFICAZIONI E INTEGRAZIONI, RECANTE NORME DI CONTABILITA' GENERALE DELLO STATO IN MATERIA DI BILANCIO. DELEGA AL GOVERNO PER L'INDIVIDUAZIONE DELLE UNITA' PREVISIONALI DI BASE DEL BILANCIO DELLO STATO	-	15.322
LEGGE N. 196 DEL 2009 LEGGE DI CONTABILITA' E FINANZA PUBBLICA	117.389	117.389
ARTICOLO 27	117.389	117.389
LEGGE DI BILANCIO N. 148 DEL 2013 BILANCIO DI PREVISIONE DELLO STATO PER L'ANNO FINANZIARIO 2014 E BILANCIO PLURIENNALE PER IL TRIENNIO 2014-2016.	-	104.606
DECRETO LEGGE N. 4 DEL 2014 DISPOSIZIONI URGENTI IN MATERIA DI EMERSIONE E RIENTRO DI CAPITALI DETENUTI ALL'ESTERO, NONCHE ALTRE DISPOSIZIONI URGENTI IN MATERIA TRIBUTARIA E CONTRIBUTIVA E DI RINVIO DI TERMINI RELATIVI AD ADEMPIMENTI TRIBUTARI E CONTRIBUTIVI.	-165.057	-165.057
DECRETO LEGGE N. 16 DEL 2014 DISPOSIZIONI URGENTI IN MATERIA DI FINANZA LOCALE, NONCHE' MISURE VOLTE A GARANTIRE LA FUNZIONALITA' DEI SERVIZI SVOLTI NELLE ISTITUZIONI SCOLASTICHE	13.400	13.400
DECRETO LEGGE N. 66 DEL 2014 MISURE URGENTI PER LA COMPETITIVITA' E LA GIUSTIZIA SOCIALE	-74.891	-74.881
LEGGE DI STABILITA' N. 190 DEL 2014 DISPOSIZIONI PER LA FORMAZIONE DEL BILANCIO ANNUALE E PLURIENNALE DELLO STATO (LEGGE DI STABILITA' 2015)	-65.904	-65.904
ARTICOLO 1	-65.904	-65.904
Sviluppo e sicurezza della navigazione e del trasporto marittimo e per vie d'acqua interne (13.9)	104.276	69.918
LEGGE N. 385 DEL 1978 FONDO STRAORDINARIO - ESPOSTO IN TABELLA C	75	75
LEGGE N. 94 DEL 1997 MODIFICHE ALLA LEGGE 5 AGOSTO 1978, N. 468, E SUCCESSIVE MODIFICAZIONI E INTEGRAZIONI, RECANTE NORME DI CONTABILITA' GENERALE DELLO STATO IN MATERIA DI BILANCIO. DELEGA AL GOVERNO PER L'INDIVIDUAZIONE DELLE UNITA' PREVISIONALI DI BASE DEL BILANCIO DELLO STATO	320	-34.038
DECRETO DEL PRESIDENTE DELLA REPUBBLICA N. 469 DEL 1999 REGOLAMENTO RECANTE NORME DI SEMPLIFICAZIONE DEL PROCEDIMENTO PER IL VERSAMENTO DI SOMME ALL'ENTRATA E LA RIASSEGNAZIONE ALLE UNITA' PREVISIONALI DI BASE PER LA SPESA DEL BILANCIO DELLO STATO, CON PARTICOLARE RIFERIMENTO AI FINANZIAMENTI DELL'UNIONE EUROPEA, AI SENSI DELL'ARTICOLO 20, COMMA 8, DELLA LEGGE 15 MARZO 1997, N. 59.	261	261
ARTICOLO 2	261	261
LEGGE N. 196 DEL 2009 LEGGE DI CONTABILITA' E FINANZA PUBBLICA	106.330	106.330
ARTICOLO 26	9.819	9.819
ARTICOLO 27	96.511	96.511
DECRETO LEGGE N. 4 DEL 2014 DISPOSIZIONI URGENTI IN MATERIA DI EMERSIONE E RIENTRO DI CAPITALI DETENUTI ALL'ESTERO, NONCHE ALTRE DISPOSIZIONI URGENTI IN MATERIA TRIBUTARIA E CONTRIBUTIVA E DI RINVIO DI TERMINI RELATIVI AD ADEMPIMENTI TRIBUTARI E CONTRIBUTIVI.	-3.196	-3.196
DECRETO LEGGE N. 66 DEL 2014 MISURE URGENTI PER LA COMPETITIVITA' E LA GIUSTIZIA SOCIALE	-2.261	-2.261
LEGGE DI VARIAZIONE AL BILANCIO N. 145 DEL 2014 PROVVEDIMENTO DI ASSESTAMENTO ANNO 2014	6.545	6.545
LEGGE DI STABILITA' N. 190 DEL 2014 DISPOSIZIONI PER LA FORMAZIONE DEL BILANCIO ANNUALE E PLURIENNALE DELLO STATO (LEGGE DI STABILITA' 2015)	-3.797	-3.797
ARTICOLO 1	-3.797	-3.797
Infrastrutture pubbliche e logistica (14)	620.658	1.118.508
Sistemi idrici, idraulici ed elettrici (14.5)	14.338	16.372

08/07/2015

999/662/45

## ALLEGATO B/3 SPESE - VARIAZIONI 2014 PER MISSIONE, PROGRAMMA E PROVVEDIMENTI

(MIGLIAIA DI EURO)

	COMPETENZA	CASSA
LEGGE N. 385 DEL 1978 FONDO STRAORDINARIO - ESPOSTO IN TABELLA C	499	499
LEGGE N. 183 DEL 1987 COORDINAMENTO DELLE POLITICHE RIGUARDANTI L'APPARTENENZA DELL'ITALIA ALLE COMUNITA' EUROPEE ED ADEGUAMENTO DELL'ORDINAMENTO INTERNO AGLI ATTI NORMATIVI COMUNITARI	1	1
LEGGE N. 94 DEL 1997 MODIFICHE ALLA LEGGE 5 AGOSTO 1978, N. 468, E SUCCESSIVE MODIFICAZIONI E INTEGRAZIONI, RECANTE NORME DI CONTABILITA' GENERALE DELLO STATO IN MATERIA DI BILANCIO. DELEGA AL GOVERNO PER L'INDIVIDUAZIONE DELLE UNITA' PREVISIONALI DI BASE DEL BILANCIO DELLO STATO	-	-198
DECRETO DEL PRESIDENTE DELLA REPUBBLICA N. 469 DEL 1999 REGOLAMENTO RECANTE NORME DI SEMPLIFICAZIONE DEL PROCEDIMENTO PER IL VERSAMENTO DI SOMME ALL'ENTRATA E LA RIASSEGNAZIONE ALLE UNITA' PREVISIONALI DI BASE PER LA SPESA DEL BILANCIO DELLO STATO, CON PARTICOLARE RIFERIMENTO AI FINANZIAMENTI DELL'UNIONE EUROPEA, AI SENSI DELL'ARTICOLO 20, COMMA 8, DELLA LEGGE 15 MARZO 1997, N. 59.	5.578	5.578
ARTICOLO 2	5.578	5.578
LEGGE N. 196 DEL 2009 LEGGE DI CONTABILITA' E FINANZA PUBBLICA	9.243	9.243
ARTICOLO 25	44	44
ARTICOLO 27	9.200	9.200
DECRETO LEGGE N. 4 DEL 2014 DISPOSIZIONI URGENTI IN MATERIA DI EMERSIONE E RIENTRO DI CAPITALI DETTENUTI ALL'ESTERO, NONCHE ALTRE DISPOSIZIONI URGENTI IN MATERIA TRIBUTARIA E CONTRIBUTIVA E DI RINVIO DI TERMINI RELATIVI AD ADEMPIMENTI TRIBUTARI E CONTRIBUTIVI.	-305	-305
DECRETO LEGGE N. 66 DEL 2014 MISURE URGENTI PER LA COMPETITIVITA' E LA GIUSTIZIA SOCIALE	-499	-496
LEGGE DI VARIAZIONE AL BILANCIO N. 145 DEL 2014 PROVVEDIMENTO DI ASSESTAMENTO ANNO 2014	-	2.230
LEGGE DI STABILITA' N. 190 DEL 2014 DISPOSIZIONI PER LA FORMAZIONE DEL BILANCIO ANNUALE E PLURIENNALE DELLO STATO (LEGGE DI STABILITA' 2015)	-180	-180
ARTICOLO 1	-180	-180
Opere pubbliche e infrastrutture (14.8)	-63	399.662
LEGGE N. 94 DEL 1997 MODIFICHE ALLA LEGGE 5 AGOSTO 1978, N. 468, E SUCCESSIVE MODIFICAZIONI E INTEGRAZIONI, RECANTE NORME DI CONTABILITA' GENERALE DELLO STATO IN MATERIA DI BILANCIO. DELEGA AL GOVERNO PER L'INDIVIDUAZIONE DELLE UNITA' PREVISIONALI DI BASE DEL BILANCIO DELLO STATO	-	-1.422
LEGGE N. 196 DEL 2009 LEGGE DI CONTABILITA' E FINANZA PUBBLICA	-	406.450
ARTICOLO 29	-	406.450
LEGGE DI VARIAZIONE AL BILANCIO N. 145 DEL 2014 PROVVEDIMENTO DI ASSESTAMENTO ANNO 2014	-	-5.303
LEGGE DI STABILITA' N. 190 DEL 2014 DISPOSIZIONI PER LA FORMAZIONE DEL BILANCIO ANNUALE E PLURIENNALE DELLO STATO (LEGGE DI STABILITA' 2015)	-63	-63
ARTICOLO 1	-63	-63
Sicurezza, vigilanza e regolamentazione in materia di opere pubbliche e delle costruzioni (14.9)	2.695	2.938
LEGGE N. 385 DEL 1978 FONDO STRAORDINARIO - ESPOSTO IN TABELLA C	32	32
LEGGE N. 94 DEL 1997 MODIFICHE ALLA LEGGE 5 AGOSTO 1978, N. 468, E SUCCESSIVE MODIFICAZIONI E INTEGRAZIONI, RECANTE NORME DI CONTABILITA' GENERALE DELLO STATO IN MATERIA DI BILANCIO. DELEGA AL GOVERNO PER L'INDIVIDUAZIONE DELLE UNITA' PREVISIONALI DI BASE DEL BILANCIO DELLO STATO	-	-

08/07/2015

999/662/46

## ALLEGATO B/3 SPESE - VARIAZIONI 2014 PER MISSIONE, PROGRAMMA E PROVVEDIMENTI

(MIGLIAIA DI EURO)

	COMPETENZA	CASSA
DECRETO DEL PRESIDENTE DELLA REPUBBLICA N. 469 DEL 1999 REGOLAMENTO RECANTE NORME DI SEMPLIFICAZIONE DEL PROCEDIMENTO PER IL VERSAMENTO DI SOMME ALL'ENTRATA E LA RIASSEGNAZIONE ALLE UNITA' PREVISIONALI DI BASE PER LA SPESA DEL BILANCIO DELLO STATO, CON PARTICOLARE RIFERIMENTO AI FINANZIAMENTI DELL'UNIONE EUROPEA, AI SENSI DELL'ARTICOLO 20, COMMA 8, DELLA LEGGE 15 MARZO 1997, N. 59.	2.790	2.790
ARTICOLO 2	2.790	2.790
DECRETO LEGGE N. 4 DEL 2014 DISPOSIZIONI URGENTI IN MATERIA DI EMERSIONE E RIENTRO DI CAPITALI DETENUTI ALL'ESTERO, NONCHE ALTRE DISPOSIZIONI URGENTI IN MATERIA TRIBUTARIA E CONTRIBUTIVA E DI RINVIO DI TERMINI RELATIVI AD ADEMPIMENTI TRIBUTARI E CONTRIBUTIVI.	-27	-27
DECRETO LEGGE N. 66 DEL 2014 MISURE URGENTI PER LA COMPETITIVITÀ E LA GIUSTIZIA SOCIALE	-77	-77
LEGGE DI VARIAZIONE AL BILANCIO N. 145 DEL 2014 PROVVEDIMENTO DI ASSESTAMENTO ANNO 2014	-	243
LEGGE DI STABILITÀ N. 190 DEL 2014 DISPOSIZIONI PER LA FORMAZIONE DEL BILANCIO ANNUALE E PLURIENNALE DELLO STATO (LEGGE DI STABILITÀ 2015)	-23	-23
ARTICOLO 1	-23	-23
Opere strategiche, edilizia statale ed interventi speciali e per pubbliche calamità (14.10)	271.755	293.689
LEGGE N. 385 DEL 1978 FONDO STRAORDINARIO - ESPOSTO IN TABELLA C	120	120
LEGGE N. 94 DEL 1997 MODIFICHE ALLA LEGGE 5 AGOSTO 1978, N. 468, E SUCCESSIVE MODIFICAZIONI E INTEGRAZIONI, RECANTE NORME DI CONTABILITÀ GENERALE DELLO STATO IN MATERIA DI BILANCIO. DELEGA AL GOVERNO PER L'INDIVIDUAZIONE DELLE UNITA' PREVISIONALI DI BASE DEL BILANCIO DELLO STATO	195	33.324
DECRETO DEL PRESIDENTE DELLA REPUBBLICA N. 469 DEL 1999 REGOLAMENTO RECANTE NORME DI SEMPLIFICAZIONE DEL PROCEDIMENTO PER IL VERSAMENTO DI SOMME ALL'ENTRATA E LA RIASSEGNAZIONE ALLE UNITA' PREVISIONALI DI BASE PER LA SPESA DEL BILANCIO DELLO STATO, CON PARTICOLARE RIFERIMENTO AI FINANZIAMENTI DELL'UNIONE EUROPEA, AI SENSI DELL'ARTICOLO 20, COMMA 8, DELLA LEGGE 15 MARZO 1997, N. 59.	3.053	3.053
ARTICOLO 2	3.053	3.053
LEGGE FINANZIARIA N. 289 DEL 2002 DISPOSIZIONI PER LA FORMAZIONE DEL BILANCIO ANNUALE E PLURIENNALE DELLO STATO (LEGGE FINANZIARIA ANNO 2003)	45.000	45.000
ARTICOLO 61	45.000	45.000
LEGGE N. 196 DEL 2009 LEGGE DI CONTABILITÀ E FINANZA PUBBLICA	164.621	164.621
ARTICOLO 26	6.540	6.540
ARTICOLO 27	158.080	158.080
DECRETO LEGGE N. 98 DEL 2011 DISPOSIZIONI URGENTI PER LA STABILIZZAZIONE FINANZIARIA	-	-
LEGGE DI STABILITÀ N. 228 DEL 2012 DISPOSIZIONI PER LA FORMAZIONE DEL BILANCIO ANNUALE E PLURIENNALE DELLO STATO (LEGGE DI STABILITÀ 2012)	-	-
DECRETO LEGGE N. 145 DEL 2013 INTERVENTI URGENTI DI AVVIO DEL PIANO "DESTINAZIONE ITALIA", PER IL CONTENIMENTO DELLE TARIFFE ELETTRICHE E DEL GAS, PER LA RIDUZIONE DEI PRMI RC-AUTO, PER L'INTERNAZIONALIZZAZIONE, LO SVILUPPO E LA DIGITALIZZAZIONE DELLE IMPRESE, NONCHÈ MISURE PER LA REALIZZAZIONE DI OPERE PUBBLICHE ED EXPO 2015	70.555	70.555
LEGGE DI BILANCIO N. 148 DEL 2013 BILANCIO DI PREVISIONE DELLO STATO PER L'ANNO FINANZIARIO 2014 E BILANCIO PLURIENNALE PER IL TRIENNIO 2014-2016.	-	-
ARTICOLO 17	-	-
DECRETO LEGGE N. 4 DEL 2014 DISPOSIZIONI URGENTI IN MATERIA DI EMERSIONE E RIENTRO DI CAPITALI DETENUTI ALL'ESTERO, NONCHE ALTRE DISPOSIZIONI URGENTI IN MATERIA TRIBUTARIA E CONTRIBUTIVA E DI RINVIO DI TERMINI RELATIVI AD ADEMPIMENTI TRIBUTARI E CONTRIBUTIVI.	-33.562	-33.562

08/07/2015

999/662/47

## ALLEGATO B/3 SPESE - VARIAZIONI 2014 PER MISSIONE, PROGRAMMA E PROVVEDIMENTI

(MIGLIAIA DI EURO)

	COMPETENZA	CASSA
DECRETO LEGGE N. 47 DEL 2014 DDL CASA	25.000	25.000
DECRETO LEGGE N. 66 DEL 2014 MISURE URGENTI PER LA COMPETITIVITÀ E LA GIUSTIZIA SOCIALE	-1.728	-1.676
ARTICOLO 36	1.125	1.125
DECRETO LEGGE N. 133 DEL 2014 MISURE URGENTI PER L'APERTURA DEI CANTIERI, LA REALIZZAZIONE DELLE OPERE PUBBLICHE, LA DIGITALIZZAZIONE DEL PAESE, LA SEMPLIFICAZIONE BUROCRATICA, L'EMERGENZA DEL DISSESTO IDROGEOLOGICO E PER LA RIPRESA DELLE ATTIVITÀ PRODUTTIVE.	15.000	6.000
LEGGE DI VARIAZIONE AL BILANCIO N. 145 DEL 2014 PROVVEDIMENTO DI ASSESTAMENTO ANNO 2014	1.077	-1.169
LEGGE N. 182 DEL 2014 RATIFICA PROTOCOLLO AGGIUNTIVO (N.2) ALL'ACCORDO SULLA SEDE TRA IL GOVERNO ITALIANO E L'ISTITUTO UNIVERSITARIO EUROPEO, CON ALLEGATO, FATTO A ROMA IL 22 GIUGNO 2011	30	30
LEGGE DI STABILITÀ N. 190 DEL 2014 DISPOSIZIONI PER LA FORMAZIONE DEL BILANCIO ANNUALE E PLURIENNALE DELLO STATO (LEGGE DI STABILITÀ 2015)	-17.606	-17.606
ARTICOLO 1	-17.606	-17.606
Sistemi stradali, autostradali, ferroviari ed intermodali (14.11)	331.934	405.847
LEGGE N. 385 DEL 1978 FONDO STRAORDINARIO - ESPOSTO IN TABELLA C	26	26
LEGGE N. 94 DEL 1997 MODIFICHE ALLA LEGGE 5 AGOSTO 1978, N. 468, E SUCCESSIVE MODIFICAZIONI E INTEGRAZIONI, RECANTE NORME DI CONTABILITÀ GENERALE DELLO STATO IN MATERIA DI BILANCIO. DELEGA AL GOVERNO PER L'INDIVIDUAZIONE DELLE UNITÀ PREVISIONALI DI BASE DEL BILANCIO DELLO STATO	34	-38.318
DECRETO DEL PRESIDENTE DELLA REPUBBLICA N. 469 DEL 1999 REGOLAMENTO RECANTE NORME DI SEMPLIFICAZIONE DEL PROCEDIMENTO PER IL VERSAMENTO DI SOMME ALL'ENTRATA E LA RIASSEGNAZIONE ALLE UNITÀ PREVISIONALI DI BASE PER LA SPESA DEL BILANCIO DELLO STATO, CON PARTICOLARE RIFERIMENTO AI FINANZIAMENTI DELL'UNIONE EUROPEA, AI SENSI DELL'ARTICOLO 20, COMMA 8, DELLA LEGGE 15 MARZO 1997, N. 59.	27	27
ARTICOLO 2	27	27
LEGGE FINANZIARIA N. 289 DEL 2002 DISPOSIZIONI PER LA FORMAZIONE DEL BILANCIO ANNUALE E PLURIENNALE DELLO STATO (LEGGE FINANZIARIA ANNO 2003)	189.651	189.651
ARTICOLO 61	189.651	189.651
LEGGE N. 196 DEL 2009 LEGGE DI CONTABILITÀ E FINANZA PUBBLICA	226.192	226.192
ARTICOLO 26	49	49
ARTICOLO 27	226.142	226.142
DECRETO LEGGE N. 69 DEL 2013 DISPOSIZIONI URGENTI PER IL RILANCIO DELL'ECONOMIA	-	-
DECRETO LEGGE N. 145 DEL 2013 INTERVENTI URGENTI DI AVVIO DEL PIANO "DESTINAZIONE ITALIA", PER IL CONTENIMENTO DELLE TARIFFE ELETTRICHE E DEL GAS, PER LA RIDUZIONE DEI PRMI RC-AUTO, PER L'INTERNAZIONALIZZAZIONE, LO SVILUPPO E LA DIGITALIZZAZIONE DELLE IMPRESE, NONCHÉ MISURE PER LA REALIZZAZIONE DI OPERE PUBBLICHE ED EXPO 2015	10.000	10.000
LEGGE DI BILANCIO N. 148 DEL 2013 BILANCIO DI PREVISIONE DELLO STATO PER L'ANNO FINANZIARIO 2014 E BILANCIO PLURIENNALE PER IL TRIENNIO 2014-2016.	-	-104.606
ARTICOLO 17	-	-
DECRETO LEGGE N. 4 DEL 2014 DISPOSIZIONI URGENTI IN MATERIA DI EMERSIONE E RIENTRO DI CAPITALI DETENUTI ALL'ESTERO, NONCHÉ ALTRE DISPOSIZIONI URGENTI IN MATERIA TRIBUTARIA E CONTRIBUTIVA E DI RINVIO DI TERMINI RELATIVI AD ADEMPIMENTI TRIBUTARI E CONTRIBUTIVI.	-40.636	-40.636
DECRETO LEGGE N. 66 DEL 2014 MISURE URGENTI PER LA COMPETITIVITÀ E LA GIUSTIZIA SOCIALE	-25.750	-25.750

08/07/2015

999/662/48

## ALLEGATO B/3 SPESE - VARIAZIONI 2014 PER MISSIONE, PROGRAMMA E PROVVEDIMENTI

(MIGLIAIA DI EURO)

	COMPETENZA	CASSA
DECRETO LEGGE N. 133 DEL 2014 MISURE URGENTI PER L'APERTURA DEI CANTIERI, LA REALIZZAZIONE DELLE OPERE PUBBLICHE, LA DIGITALIZZAZIONE DEL PAESE, LA SEMPLIFICAZIONE BUROCRATICA, L'EMERGENZA DEL DISSESTO IDROGEOLOGICO E PER LA RIPRESA DELLE ATTIVITA' PRODUTTIVE.	487	9.487
LEGGE DI VARIAZIONE AL BILANCIO N. 145 DEL 2014 PROVVEDIMENTO DI ASSESTAMENTO ANNO 2014	3.647	211.517
LEGGE DI STABILITA' N. 190 DEL 2014 DISPOSIZIONI PER LA FORMAZIONE DEL BILANCIO ANNUALE E PLURIENNALE DELLO STATO (LEGGE DI STABILITA' 2015)	-31.742	-31.742
ARTICOLO 1	-31.742	-31.742
Comunicazioni (15)	627.597	761.811
Servizi postali e telefonici (15.3)	599.587	712.659
DECRETO LEGGE N. 149 DEL 2013 ABOLIZIONE DEL FINANZIAMENTO PUBBLICO DIRETTO, DISPOSIZIONI PER LA TRASPARENZA E LA DEMOCRATICITA' DEI PARTITI E DISCIPLINA DELLA CONTRIBUZIONE VOLONTARIA E DELLA CONTRIBUZIONE INDIRECTA IN LORO FAVORE	9.000	9.000
DECRETO LEGGE N. 66 DEL 2014 MISURE URGENTI PER LA COMPETITIVITA' E LA GIUSTIZIA SOCIALE	-413	-413
LEGGE DI VARIAZIONE AL BILANCIO N. 145 DEL 2014 PROVVEDIMENTO DI ASSESTAMENTO ANNO 2014	56.000	169.072
LEGGE DI STABILITA' N. 190 DEL 2014 DISPOSIZIONI PER LA FORMAZIONE DEL BILANCIO ANNUALE E PLURIENNALE DELLO STATO (LEGGE DI STABILITA' 2015)	535.000	535.000
ARTICOLO 1	535.000	535.000
Sostegno all'editoria (15.4)	-13.260	-12.123
LEGGE N. 94 DEL 1997 MODIFICHE ALLA LEGGE 5 AGOSTO 1978, N. 468, E SUCCESSIVE MODIFICAZIONI E INTEGRAZIONI, RECANTE NORME DI CONTABILITA' GENERALE DELLO STATO IN MATERIA DI BILANCIO. DELEGA AL GOVERNO PER L'INDIVIDUAZIONE DELLE UNITA' PREVISIONALI DI BASE DEL BILANCIO DELLO STATO		1.136
LEGGE N. 196 DEL 2009 LEGGE DI CONTABILITA' E FINANZA PUBBLICA	4.365	4.365
ARTICOLO 27	4.365	4.365
LEGGE DI STABILITA' N. 147 DEL 2013 DISPOSIZIONI PER LA FORMAZIONE DEL BILANCIO ANNUALE E PLURIENNALE DELLO STATO (LEGGE DI STABILITA' 2013)	6.000	6.000
ARTICOLO 1	6.000	6.000
DECRETO LEGGE N. 4 DEL 2014 DISPOSIZIONI URGENTI IN MATERIA DI EMERSIONE E RIENTRO DI CAPITALI DETENUTI ALL'ESTERO, NONCHE ALTRE DISPOSIZIONI URGENTI IN MATERIA TRIBUTARIA E CONTRIBUTIVA E DI RINVIO DI TERMINI RELATIVI AD ADEMPIMENTI TRIBUTARI E CONTRIBUTIVI.	-10.252	-10.252
DECRETO LEGGE N. 66 DEL 2014 MISURE URGENTI PER LA COMPETITIVITA' E LA GIUSTIZIA SOCIALE	-5.236	-5.236
DECRETO LEGGE N. 90 DEL 2014 MISURE URGENTI PER LA SEMPLIFICAZIONE E LA TRASPARENZA AMMINISTRATIVA E PER L'EFFICIENZA DEGLI UFFICI GIUDIZIARI	-3.000	-3.000
LEGGE DI STABILITA' N. 190 DEL 2014 DISPOSIZIONI PER LA FORMAZIONE DEL BILANCIO ANNUALE E PLURIENNALE DELLO STATO (LEGGE DI STABILITA' 2015)	-5.137	-5.137
ARTICOLO 1	-5.137	-5.137
Pianificazione, regolamentazione, vigilanza e controllo delle comunicazioni elettroniche e radiodiffusione (15.5)	5.736	6.194
LEGGE N. 385 DEL 1978 FONDO STRAORDINARIO - ESPOSTO IN TABELLA C	519	519

08/07/2015

999/662/49

## ALLEGATO B/3 SPESE - VARIAZIONI 2014 PER MISSIONE, PROGRAMMA E PROVVEDIMENTI

(MIGLIAIA DI EURO)

	COMPETENZA	CASSA
<p>LEGGE N. 94 DEL 1997 MODIFICHE ALLA LEGGE 5 AGOSTO 1978, N. 468, E SUCCESSIVE MODIFICAZIONI E INTEGRAZIONI, RECANTE NORME DI CONTABILITA' GENERALE DELLO STATO IN MATERIA DI BILANCIO. DELEGA AL GOVERNO PER L'INDIVIDUAZIONE DELLE UNITA' PREVISIONALI DI BASE DEL BILANCIO DELLO STATO</p>	1.090	1.558
<p>DECRETO DEL PRESIDENTE DELLA REPUBBLICA N. 469 DEL 1999 REGOLAMENTO RECANTE NORME DI SEMPLIFICAZIONE DEL PROCEDIMENTO PER IL VERSAMENTO DI SOMME ALL'ENTRATA E LA RIASSEGNAZIONE ALLE UNITA' PREVISIONALI DI BASE PER LA SPESA DEL BILANCIO DELLO STATO, CON PARTICOLARE RIFERIMENTO AI FINANZIAMENTI DELL'UNIONE EUROPEA, AI SENSI DELL'ARTICOLO 20, COMMA 8, DELLA LEGGE 15 MARZO 1997, N. 59.</p>	5.371	5.371
ARTICOLO 2	5.371	5.371
<p>DECRETO LEGGE N. 4 DEL 2014 DISPOSIZIONI URGENTI IN MATERIA DI EMERSIONE E RIENTRO DI CAPITALI DETENUTI ALL'ESTERO, NONCHE ALTRE DISPOSIZIONI URGENTI IN MATERIA TRIBUTARIA E CONTRIBUTIVA E DI RINVIO DI TERMINI RELATIVI AD ADEMPIMENTI TRIBUTARI E CONTRIBUTIVI.</p>	-370	-370
<p>DECRETO LEGGE N. 66 DEL 2014 MISURE URGENTI PER LA COMPETITIVITA' E LA GIUSTIZIA SOCIALE</p>	-242	-242
<p>LEGGE DI VARIAZIONE AL BILANCIO N. 145 DEL 2014 PROVVEDIMENTO DI ASSESTAMENTO ANNO 2014</p>	-372	-392
<p>LEGGE DI STABILITA' N. 190 DEL 2014 DISPOSIZIONI PER LA FORMAZIONE DEL BILANCIO ANNUALE E PLURIENNALE DELLO STATO (LEGGE DI STABILITA' 2015)</p>	-261	-261
ARTICOLO 1	-261	-261
Regolamentazione e vigilanza del settore postale (15.7)	241	249
<p>LEGGE N. 385 DEL 1978 FONDO STRAORDINARIO - ESPOSTO IN TABELLA C</p>	29	29
<p>LEGGE N. 94 DEL 1997 MODIFICHE ALLA LEGGE 5 AGOSTO 1978, N. 468, E SUCCESSIVE MODIFICAZIONI E INTEGRAZIONI, RECANTE NORME DI CONTABILITA' GENERALE DELLO STATO IN MATERIA DI BILANCIO. DELEGA AL GOVERNO PER L'INDIVIDUAZIONE DELLE UNITA' PREVISIONALI DI BASE DEL BILANCIO DELLO STATO</p>	-	9
<p>DECRETO DEL PRESIDENTE DELLA REPUBBLICA N. 469 DEL 1999 REGOLAMENTO RECANTE NORME DI SEMPLIFICAZIONE DEL PROCEDIMENTO PER IL VERSAMENTO DI SOMME ALL'ENTRATA E LA RIASSEGNAZIONE ALLE UNITA' PREVISIONALI DI BASE PER LA SPESA DEL BILANCIO DELLO STATO, CON PARTICOLARE RIFERIMENTO AI FINANZIAMENTI DELL'UNIONE EUROPEA, AI SENSI DELL'ARTICOLO 20, COMMA 8, DELLA LEGGE 15 MARZO 1997, N. 59.</p>	245	245
ARTICOLO 2	245	245
<p>LEGGE N. 196 DEL 2009 LEGGE DI CONTABILITA' E FINANZA PUBBLICA</p>	2	2
ARTICOLO 26	2	2
<p>DECRETO LEGGE N. 4 DEL 2014 DISPOSIZIONI URGENTI IN MATERIA DI EMERSIONE E RIENTRO DI CAPITALI DETENUTI ALL'ESTERO, NONCHE ALTRE DISPOSIZIONI URGENTI IN MATERIA TRIBUTARIA E CONTRIBUTIVA E DI RINVIO DI TERMINI RELATIVI AD ADEMPIMENTI TRIBUTARI E CONTRIBUTIVI.</p>	-2	-2
<p>DECRETO LEGGE N. 66 DEL 2014 MISURE URGENTI PER LA COMPETITIVITA' E LA GIUSTIZIA SOCIALE</p>	-5	-5
<p>LEGGE DI STABILITA' N. 190 DEL 2014 DISPOSIZIONI PER LA FORMAZIONE DEL BILANCIO ANNUALE E PLURIENNALE DELLO STATO (LEGGE DI STABILITA' 2015)</p>	-28	-28
ARTICOLO 1	-28	-28
Servizi di comunicazione elettronica e di radiodiffusione (15.8)	35.293	54.832
<p>LEGGE N. 385 DEL 1978 FONDO STRAORDINARIO - ESPOSTO IN TABELLA C</p>	84	84
<p>LEGGE N. 94 DEL 1997 MODIFICHE ALLA LEGGE 5 AGOSTO 1978, N. 468, E SUCCESSIVE MODIFICAZIONI E INTEGRAZIONI, RECANTE NORME DI CONTABILITA' GENERALE DELLO STATO IN MATERIA DI BILANCIO. DELEGA AL GOVERNO PER L'INDIVIDUAZIONE DELLE UNITA' PREVISIONALI DI BASE DEL BILANCIO DELLO STATO</p>	121	121

## ALLEGATO B/3 SPESE - VARIAZIONI 2014 PER MISSIONE, PROGRAMMA E PROVVEDIMENTI

(MIGLIAIA DI EURO)

	COMPETENZA	CASSA
DECRETO DEL PRESIDENTE DELLA REPUBBLICA N. 469 DEL 1999 REGOLAMENTO RECANTE NORME DI SEMPLIFICAZIONE DEL PROCEDIMENTO PER IL VERSAMENTO DI SOMME ALL'ENTRATA E LA RIASSEGNAZIONE ALLE UNITA' PREVISIONALI DI BASE PER LA SPESA DEL BILANCIO DELLO STATO, CON PARTICOLARE RIFERIMENTO AI FINANZIAMENTI DELL'UNIONE EUROPEA, AI SENSI DELL'ARTICOLO 20, COMMA 8, DELLA LEGGE 15 MARZO 1997, N. 59.	692	692
ARTICOLO 2	692	692
LEGGE N. 196 DEL 2009 LEGGE DI CONTABILITÀ E FINANZA PUBBLICA	45.441	45.441
ARTICOLO 26	11.664	11.664
ARTICOLO 27	33.778	33.778
DECRETO LEGGE N. 4 DEL 2014 DISPOSIZIONI URGENTI IN MATERIA DI EMERSIONE E RIENTRO DI CAPITALI DETENUTI ALL'ESTERO, NONCHE ALTRE DISPOSIZIONI URGENTI IN MATERIA TRIBUTARIA E CONTRIBUTIVA E DI RINVIO DI TERMINI RELATIVI AD ADEMPIMENTI TRIBUTARI E CONTRIBUTIVI.	-5.499	-5.499
DECRETO LEGGE N. 66 DEL 2014 MISURE URGENTI PER LA COMPETITIVITÀ E LA GIUSTIZIA SOCIALE	-3.038	-3.038
DECRETO LEGGE N. 133 DEL 2014 MISURE URGENTI PER L'APERTURA DEI CANTIERI, LA REALIZZAZIONE DELLE OPERE PUBBLICHE, LA DIGITALIZZAZIONE DEL PAESE, LA SEMPLIFICAZIONE BUROCRATICA, L'EMERGENZA DEL DISSESTO IDROGEOLOGICO E PER LA RIPRESA DELLE ATTIVITA' PRODUTTIVE.	-1.060	-1.060
LEGGE DI VARIAZIONE AL BILANCIO N. 145 DEL 2014 PROVVEDIMENTO DI ASSESTAMENTO ANNO 2014	-	19.539
LEGGE DI STABILITÀ N. 190 DEL 2014 DISPOSIZIONI PER LA FORMAZIONE DEL BILANCIO ANNUALE E PLURIENNALE DELLO STATO (LEGGE DI STABILITÀ 2015)	-1.449	-1.449
ARTICOLO 1	-1.449	-1.449
Commercio internazionale ed internazionalizzazione del sistema produttivo (16)	24.336	90.166
Politica commerciale in ambito internazionale (16.4)	542	40.388
LEGGE N. 385 DEL 1978 FONDO STRAORDINARIO - ESPOSTO IN TABELLA C	63	63
LEGGE N. 94 DEL 1997 MODIFICHE ALLA LEGGE 5 AGOSTO 1978, N. 468, E SUCCESSIVE MODIFICAZIONI E INTEGRAZIONI, RECANTE NORME DI CONTABILITÀ GENERALE DELLO STATO IN MATERIA DI BILANCIO. DELEGA AL GOVERNO PER L'INDIVIDUAZIONE DELLE UNITA' PREVISIONALI DI BASE DEL BILANCIO DELLO STATO	20	14
DECRETO DEL PRESIDENTE DELLA REPUBBLICA N. 469 DEL 1999 REGOLAMENTO RECANTE NORME DI SEMPLIFICAZIONE DEL PROCEDIMENTO PER IL VERSAMENTO DI SOMME ALL'ENTRATA E LA RIASSEGNAZIONE ALLE UNITA' PREVISIONALI DI BASE PER LA SPESA DEL BILANCIO DELLO STATO, CON PARTICOLARE RIFERIMENTO AI FINANZIAMENTI DELL'UNIONE EUROPEA, AI SENSI DELL'ARTICOLO 20, COMMA 8, DELLA LEGGE 15 MARZO 1997, N. 59.	544	544
ARTICOLO 2	544	544
LEGGE N. 196 DEL 2009 LEGGE DI CONTABILITÀ E FINANZA PUBBLICA	27	27
ARTICOLO 26	27	27
DECRETO LEGGE N. 4 DEL 2014 DISPOSIZIONI URGENTI IN MATERIA DI EMERSIONE E RIENTRO DI CAPITALI DETENUTI ALL'ESTERO, NONCHE ALTRE DISPOSIZIONI URGENTI IN MATERIA TRIBUTARIA E CONTRIBUTIVA E DI RINVIO DI TERMINI RELATIVI AD ADEMPIMENTI TRIBUTARI E CONTRIBUTIVI.	-32	-32
DECRETO LEGGE N. 66 DEL 2014 MISURE URGENTI PER LA COMPETITIVITÀ E LA GIUSTIZIA SOCIALE	-59	-59
LEGGE DI VARIAZIONE AL BILANCIO N. 145 DEL 2014 PROVVEDIMENTO DI ASSESTAMENTO ANNO 2014	-	39.851
LEGGE DI STABILITÀ N. 190 DEL 2014 DISPOSIZIONI PER LA FORMAZIONE DEL BILANCIO ANNUALE E PLURIENNALE DELLO STATO (LEGGE DI STABILITÀ 2015)	-21	-21
ARTICOLO 1	-21	-21

08/07/2015

999/662/51

## ALLEGATO B/3 SPESE - VARIAZIONI 2014 PER MISSIONE, PROGRAMMA E PROVVEDIMENTI

(MIGLIAIA DI EURO)

	COMPETENZA	CASSA
Sostegno all'internazionalizzazione delle imprese e promozione del made in Italy (16.5)	23.794	49.778
LEGGE N. 385 DEL 1978 FONDO STRAORDINARIO - ESPOSTO IN TABELLA C	59	59
LEGGE N. 59 DEL 1997 DELEGA AL GOVERNO PER IL CONFERIMENTO DI FUNZIONI E COMPITI ALLE REGIONI ED ENTI LOCALI, PER LA RIFORMA DELLA PUBBLICA AMMINISTRAZIONE E PER LA SEMPLIFICAZIONE AMMINISTRATIVA.	591	591
LEGGE N. 94 DEL 1997 MODIFICHE ALLA LEGGE 5 AGOSTO 1978, N. 468, E SUCCESSIVE MODIFICAZIONI E INTEGRAZIONI, RECANTE NORME DI CONTABILITA' GENERALE DELLO STATO IN MATERIA DI BILANCIO. DELEGA AL GOVERNO PER L'INDIVIDUAZIONE DELLE UNITA' PREVISIONALI DI BASE DEL BILANCIO DELLO STATO	7	25.989
DECRETO DEL PRESIDENTE DELLA REPUBBLICA N. 469 DEL 1999 REGOLAMENTO RECANTE NORME DI SEMPLIFICAZIONE DEL PROCEDIMENTO PER IL VERSAMENTO DI SOMME ALL'ENTRATA E LA RIASSEGNAZIONE ALLE UNITA' PREVISIONALI DI BASE PER LA SPESA DEL BILANCIO DELLO STATO, CON PARTICOLARE RIFERIMENTO AI FINANZIAMENTI DELL'UNIONE EUROPEA, AI SENSI DELL'ARTICOLO 20, COMMA 8, DELLA LEGGE 15 MARZO 1997, N. 59.	465	465
ARTICOLO 2	465	465
LEGGE N. 196 DEL 2009 LEGGE DI CONTABILITA' E FINANZA PUBBLICA	8.468	8.468
ARTICOLO 26	6	6
ARTICOLO 27	8.462	8.462
DECRETO LEGGE N. 145 DEL 2013 INTERVENTI URGENTI DI AVVIO DEL PIANO "DESTINAZIONE ITALIA", PER IL CONTENIMENTO DELLE TARIFFE ELETTRICHE E DEL GAS, PER LA RIDUZIONE DEI PRM1 RC-AUTO, PER L'INTERNAZIONALIZZAZIONE, LO SVILUPPO E LA DIGITALIZZAZIONE DELLE IMPRESE, NONCHÈ MISURE PER LA REALIZZAZIONE DI OPERE PUBBLICHE ED EXPO 2015	22.590	22.590
DECRETO LEGGE N. 4 DEL 2014 DISPOSIZIONI URGENTI IN MATERIA DI EMERSIONE E RIENTRO DI CAPITALI DETENUTI ALL'ESTERO, NONCHÈ ALTRE DISPOSIZIONI URGENTI IN MATERIA TRIBUTARIA E CONTRIBUTIVA E DI RINVIO DI TERMINI RELATIVI AD ADEMPIMENTI TRIBUTARI E CONTRIBUTIVI.	-3.390	-3.390
DECRETO LEGGE N. 66 DEL 2014 MISURE URGENTI PER LA COMPETITIVITÀ E LA GIUSTIZIA SOCIALE	-2.642	-2.642
LEGGE DI VARIAZIONE AL BILANCIO N. 145 DEL 2014 PROVVEDIMENTO DI ASSESTAMENTO ANNO 2014	-	2
LEGGE DI STABILITÀ N. 190 DEL 2014 DISPOSIZIONI PER LA FORMAZIONE DEL BILANCIO ANNUALE E PLURIENNALE DELLO STATO (LEGGE DI STABILITÀ 2015)	-2.353	-2.353
ARTICOLO 1	-2.353	-2.353
Ricerca e innovazione (17)	311.775	1.153.278
Ricerca in materia ambientale (17.3)	1.180	1.486
LEGGE N. 385 DEL 1978 FONDO STRAORDINARIO - ESPOSTO IN TABELLA C	2	2
LEGGE N. 94 DEL 1997 MODIFICHE ALLA LEGGE 5 AGOSTO 1978, N. 468, E SUCCESSIVE MODIFICAZIONI E INTEGRAZIONI, RECANTE NORME DI CONTABILITA' GENERALE DELLO STATO IN MATERIA DI BILANCIO. DELEGA AL GOVERNO PER L'INDIVIDUAZIONE DELLE UNITA' PREVISIONALI DI BASE DEL BILANCIO DELLO STATO	-	304
DECRETO DEL PRESIDENTE DELLA REPUBBLICA N. 469 DEL 1999 REGOLAMENTO RECANTE NORME DI SEMPLIFICAZIONE DEL PROCEDIMENTO PER IL VERSAMENTO DI SOMME ALL'ENTRATA E LA RIASSEGNAZIONE ALLE UNITA' PREVISIONALI DI BASE PER LA SPESA DEL BILANCIO DELLO STATO, CON PARTICOLARE RIFERIMENTO AI FINANZIAMENTI DELL'UNIONE EUROPEA, AI SENSI DELL'ARTICOLO 20, COMMA 8, DELLA LEGGE 15 MARZO 1997, N. 59.	19	19
ARTICOLO 2	19	19
LEGGE N. 196 DEL 2009 LEGGE DI CONTABILITÀ E FINANZA PUBBLICA	1.160	1.162
ARTICOLO 27	1.160	1.160



08/07/2015

999/662/52

## ALLEGATO B/3 SPESE - VARIAZIONI 2014 PER MISSIONE, PROGRAMMA E PROVVEDIMENTI

(MIGLIAIA DI EURO)

	COMPETENZA	CASSA
ARTICOLO 29	-	2
DECRETO LEGGE N. 66 DEL 2014 MISURE URGENTI PER LA COMPETITIVITÀ E LA GIUSTIZIA SOCIALE	-	-
Ricerca in materia di beni e attività culturali (17.4)	8.074	9.524
LEGGE N. 385 DEL 1978 FONDO STRAORDINARIO - ESPOSTO IN TABELLA C	155	155
LEGGE N. 94 DEL 1997 MODIFICHE ALLA LEGGE 5 AGOSTO 1978, N. 468, E SUCCESSIVE MODIFICAZIONI E INTEGRAZIONI, RECANTE NORME DI CONTABILITÀ GENERALE DELLO STATO IN MATERIA DI BILANCIO. DELEGA AL GOVERNO PER L'INDIVIDUAZIONE DELLE UNITÀ PREVISIONALI DI BASE DEL BILANCIO DELLO STATO	47	37
DECRETO DEL PRESIDENTE DELLA REPUBBLICA N. 469 DEL 1999 REGOLAMENTO RECANTE NORME DI SEMPLIFICAZIONE DEL PROCEDIMENTO PER IL VERSAMENTO DI SOMME ALL'ENTRATA E LA RIASSEGNAZIONE ALLE UNITÀ PREVISIONALI DI BASE PER LA SPESA DEL BILANCIO DELLO STATO, CON PARTICOLARE RIFERIMENTO AI FINANZIAMENTI DELL'UNIONE EUROPEA, AI SENSI DELL'ARTICOLO 20, COMMA 8, DELLA LEGGE 15 MARZO 1997, N. 59.	2	2
ARTICOLO 2	2	2
LEGGE N. 196 DEL 2009 LEGGE DI CONTABILITÀ E FINANZA PUBBLICA	-	70
ARTICOLO 29	-	70
LEGGE DI BILANCIO N. 148 DEL 2013 BILANCIO DI PREVISIONE DELLO STATO PER L'ANNO FINANZIARIO 2014 E BILANCIO PLURIENNALE PER IL TRIENNIO 2014-2016.	4.822	4.822
ARTICOLO 2	-9	-9
ARTICOLO 17	4.832	4.832
DECRETO LEGGE N. 66 DEL 2014 MISURE URGENTI PER LA COMPETITIVITÀ E LA GIUSTIZIA SOCIALE	-14	-14
LEGGE DI VARIAZIONE AL BILANCIO N. 145 DEL 2014 PROVVEDIMENTO DI ASSESTAMENTO ANNO 2014	3.062	4.453
Ricerca nel settore dei trasporti (17.6)	132	132
LEGGE DI VARIAZIONE AL BILANCIO N. 145 DEL 2014 PROVVEDIMENTO DI ASSESTAMENTO ANNO 2014	132	132
Ricerca scientifica e tecnologica applicata (17.9)	138.371	712.054
LEGGE N. 385 DEL 1978 FONDO STRAORDINARIO - ESPOSTO IN TABELLA C	18	18
LEGGE N. 94 DEL 1997 MODIFICHE ALLA LEGGE 5 AGOSTO 1978, N. 468, E SUCCESSIVE MODIFICAZIONI E INTEGRAZIONI, RECANTE NORME DI CONTABILITÀ GENERALE DELLO STATO IN MATERIA DI BILANCIO. DELEGA AL GOVERNO PER L'INDIVIDUAZIONE DELLE UNITÀ PREVISIONALI DI BASE DEL BILANCIO DELLO STATO	-	46
DECRETO DEL PRESIDENTE DELLA REPUBBLICA N. 469 DEL 1999 REGOLAMENTO RECANTE NORME DI SEMPLIFICAZIONE DEL PROCEDIMENTO PER IL VERSAMENTO DI SOMME ALL'ENTRATA E LA RIASSEGNAZIONE ALLE UNITÀ PREVISIONALI DI BASE PER LA SPESA DEL BILANCIO DELLO STATO, CON PARTICOLARE RIFERIMENTO AI FINANZIAMENTI DELL'UNIONE EUROPEA, AI SENSI DELL'ARTICOLO 20, COMMA 8, DELLA LEGGE 15 MARZO 1997, N. 59.	63	63
ARTICOLO 2	63	63
LEGGE N. 196 DEL 2009 LEGGE DI CONTABILITÀ E FINANZA PUBBLICA	138.097	182.944
ARTICOLO 27	138.097	138.097
ARTICOLO 29	-	44.847
LEGGE DI STABILITÀ N. 147 DEL 2013 DISPOSIZIONI PER LA FORMAZIONE DEL BILANCIO ANNUALE E PLURIENNALE DELLO STATO (LEGGE DI STABILITÀ 2013)	16	16
ARTICOLO 1	16	16

08/07/2015

999/662/53

## ALLEGATO B/3 SPESE - VARIAZIONI 2014 PER MISSIONE, PROGRAMMA E PROVVEDIMENTI

(MIGLIAIA DI EURO)

	COMPETENZA	CASSA
LEGGE DI BILANCIO N. 148 DEL 2013 BILANCIO DI PREVISIONE DELLO STATO PER L'ANNO FINANZIARIO 2014 E BILANCIO PLURIENNALE PER IL TRIENNIO 2014-2016.	-	-
ARTICOLO 17	-	-
LEGGE DI VARIAZIONE AL BILANCIO N. 145 DEL 2014 PROVVEDIMENTO DI ASSESTAMENTO ANNO 2014	178	528.968
Ricerca scientifica e tecnologica di base (17.10)	30.399	87.898
LEGGE N. 385 DEL 1978 FONDO STRAORDINARIO - ESPOSTO IN TABELLA C	15	15
LEGGE N. 94 DEL 1997 MODIFICHE ALLA LEGGE 5 AGOSTO 1978, N. 468, E SUCCESSIVE MODIFICAZIONI E INTEGRAZIONI, RECANTE NORME DI CONTABILITA' GENERALE DELLO STATO IN MATERIA DI BILANCIO. DELEGA AL GOVERNO PER L'INDIVIDUAZIONE DELLE UNITA' PREVISIONALI DI BASE DEL BILANCIO DELLO STATO	-	14
DECRETO DEL PRESIDENTE DELLA REPUBBLICA N. 469 DEL 1999 REGOLAMENTO RECANTE NORME DI SEMPLIFICAZIONE DEL PROCEDIMENTO PER IL VERSAMENTO DI SOMME ALL'ENTRATA E LA RIASSEGNAZIONE ALLE UNITA' PREVISIONALI DI BASE PER LA SPESA DEL BILANCIO DELLO STATO, CON PARTICOLARE RIFERIMENTO AI FINANZIAMENTI DELL'UNIONE EUROPEA, AI SENSI DELL'ARTICOLO 20, COMMA 8, DELLA LEGGE 15 MARZO 1997, N. 59.	53	53
ARTICOLO 2	53	53
LEGGE N. 196 DEL 2009 LEGGE DI CONTABILITA' E FINANZA PUBBLICA	46.871	47.967
ARTICOLO 27	46.871	46.871
ARTICOLO 29	-	1.095
LEGGE DI BILANCIO N. 148 DEL 2013 BILANCIO DI PREVISIONE DELLO STATO PER L'ANNO FINANZIARIO 2014 E BILANCIO PLURIENNALE PER IL TRIENNIO 2014-2016.	-	56.385
ARTICOLO 2	-	56.385
DECRETO LEGGE N. 66 DEL 2014 MISURE URGENTI PER LA COMPETITIVITA' E LA GIUSTIZIA SOCIALE	-16.733	-16.733
LEGGE DI VARIAZIONE AL BILANCIO N. 145 DEL 2014 PROVVEDIMENTO DI ASSESTAMENTO ANNO 2014	192	196
Ricerca tecnologica nel settore della difesa (17.11)	-5.624	-31.489
LEGGE N. 94 DEL 1997 MODIFICHE ALLA LEGGE 5 AGOSTO 1978, N. 468, E SUCCESSIVE MODIFICAZIONI E INTEGRAZIONI, RECANTE NORME DI CONTABILITA' GENERALE DELLO STATO IN MATERIA DI BILANCIO. DELEGA AL GOVERNO PER L'INDIVIDUAZIONE DELLE UNITA' PREVISIONALI DI BASE DEL BILANCIO DELLO STATO	-	-25.865
LEGGE N. 196 DEL 2009 LEGGE DI CONTABILITA' E FINANZA PUBBLICA	9.376	9.376
ARTICOLO 27	9.376	9.376
DECRETO LEGGE N. 66 DEL 2014 MISURE URGENTI PER LA COMPETITIVITA' E LA GIUSTIZIA SOCIALE	-15.000	-15.000
Sviluppo, innovazione e ricerca in materia di energia ed in ambito minerario ed industriale (17.14)	104.908	276.974
REGIO DECRETO N. 1978 DEL 1926 PROVENTI PER ESAMI TECNICI, VERIFICHE, PROVE, ECC. EFFETTUATI DALL'ISTITUTO, DALLA SCUOLA SUPERIORE DI SPECIALIZZAZIONE IN T L C, PER CONTO A FAVORE DI SERVIZI.	-	-32
LEGGE N. 633 DEL 1941 PROTEZIONE DEL DIRITTO D'AUTORE E DI ALTRI DIRITTI CONNESSI AL SUO ESERCIZIO	-	-
LEGGE N. 385 DEL 1978 FONDO STRAORDINARIO - ESPOSTO IN TABELLA C	22	22
LEGGE N. 94 DEL 1997 MODIFICHE ALLA LEGGE 5 AGOSTO 1978, N. 468, E SUCCESSIVE MODIFICAZIONI E INTEGRAZIONI, RECANTE NORME DI CONTABILITA' GENERALE DELLO STATO IN MATERIA DI BILANCIO. DELEGA AL GOVERNO PER L'INDIVIDUAZIONE DELLE UNITA' PREVISIONALI DI BASE DEL BILANCIO DELLO STATO	170	5.702

08/07/2015

999/662/54

## ALLEGATO B/3 SPESE - VARIAZIONI 2014 PER MISSIONE, PROGRAMMA E PROVVEDIMENTI

(MIGLIAIA DI EURO)

	COMPETENZA	CASSA
DECRETO DEL PRESIDENTE DELLA REPUBBLICA N. 469 DEL 1999 REGOLAMENTO RECANTE NORME DI SEMPLIFICAZIONE DEL PROCEDIMENTO PER IL VERSAMENTO DI SOMME ALL'ENTRATA E LA RIASSEGNAZIONE ALLE UNITA' PREVISIONALI DI BASE PER LA SPESA DEL BILANCIO DELLO STATO, CON PARTICOLARE RIFERIMENTO AI FINANZIAMENTI DELL'UNIONE EUROPEA, AI SENSI DELL'ARTICOLO 20, COMMA 8, DELLA LEGGE 15 MARZO 1997, N. 59.	101.604	101.604
ARTICOLO 2	101.604	101.604
LEGGE N. 196 DEL 2009 LEGGE DI CONTABILITÀ E FINANZA PUBBLICA	2.288	2.288
ARTICOLO 26	2.288	2.288
LEGGE DI BILANCIO N. 148 DEL 2013 BILANCIO DI PREVISIONE DELLO STATO PER L'ANNO FINANZIARIO 2014 E BILANCIO PLURIENNALE PER IL TRIENNIO 2014-2016.	-	-
ARTICOLO 17	-	-
DECRETO LEGGE N. 66 DEL 2014 MISURE URGENTI PER LA COMPETITIVITÀ E LA GIUSTIZIA SOCIALE	-13	-13
LEGGE DI VARIAZIONE AL BILANCIO N. 145 DEL 2014 PROVVEDIMENTO DI ASSESTAMENTO ANNO 2014	836	167.402
Ricerca di base e applicata (17.15)	8.758	8.758
LEGGE N. 196 DEL 2009 LEGGE DI CONTABILITÀ E FINANZA PUBBLICA	9.763	9.763
ARTICOLO 27	9.763	9.763
DECRETO LEGGE N. 66 DEL 2014 MISURE URGENTI PER LA COMPETITIVITÀ E LA GIUSTIZIA SOCIALE	-1.005	-1.005
Innovazione Tecnologica e ricerca per lo sviluppo delle comunicazioni e della società dell'informazione (17.18)	616	626
LEGGE N. 385 DEL 1978 FONDO STRAORDINARIO - ESPOSTO IN TABELLA C	59	59
LEGGE N. 94 DEL 1997 MODIFICHE ALLA LEGGE 5 AGOSTO 1978, N. 468, E SUCCESSIVE MODIFICAZIONI E INTEGRAZIONI, RECANTE NORME DI CONTABILITÀ GENERALE DELLO STATO IN MATERIA DI BILANCIO. DELEGA AL GOVERNO PER L'INDIVIDUAZIONE DELLE UNITA' PREVISIONALI DI BASE DEL BILANCIO DELLO STATO	108	108
DECRETO DEL PRESIDENTE DELLA REPUBBLICA N. 469 DEL 1999 REGOLAMENTO RECANTE NORME DI SEMPLIFICAZIONE DEL PROCEDIMENTO PER IL VERSAMENTO DI SOMME ALL'ENTRATA E LA RIASSEGNAZIONE ALLE UNITA' PREVISIONALI DI BASE PER LA SPESA DEL BILANCIO DELLO STATO, CON PARTICOLARE RIFERIMENTO AI FINANZIAMENTI DELL'UNIONE EUROPEA, AI SENSI DELL'ARTICOLO 20, COMMA 8, DELLA LEGGE 15 MARZO 1997, N. 59.	551	551
ARTICOLO 2	551	551
LEGGE N. 196 DEL 2009 LEGGE DI CONTABILITÀ E FINANZA PUBBLICA	38	38
ARTICOLO 27	38	38
DECRETO LEGGE N. 66 DEL 2014 MISURE URGENTI PER LA COMPETITIVITÀ E LA GIUSTIZIA SOCIALE	-243	-243
LEGGE DI VARIAZIONE AL BILANCIO N. 145 DEL 2014 PROVVEDIMENTO DI ASSESTAMENTO ANNO 2014	104	114
Ricerca per il settore della sanità pubblica (17.20)	14.373	76.727
LEGGE N. 385 DEL 1978 FONDO STRAORDINARIO - ESPOSTO IN TABELLA C	12	12
LEGGE N. 94 DEL 1997 MODIFICHE ALLA LEGGE 5 AGOSTO 1978, N. 468, E SUCCESSIVE MODIFICAZIONI E INTEGRAZIONI, RECANTE NORME DI CONTABILITÀ GENERALE DELLO STATO IN MATERIA DI BILANCIO. DELEGA AL GOVERNO PER L'INDIVIDUAZIONE DELLE UNITA' PREVISIONALI DI BASE DEL BILANCIO DELLO STATO	51	633

08/07/2015

999/662/55

## ALLEGATO B/3 SPESE - VARIAZIONI 2014 PER MISSIONE, PROGRAMMA E PROVVEDIMENTI

(MIGLIAIA DI EURO)

	COMPETENZA	CASSA
DECRETO DEL PRESIDENTE DELLA REPUBBLICA N. 469 DEL 1999 REGOLAMENTO RECANTE NORME DI SEMPLIFICAZIONE DEL PROCEDIMENTO PER IL VERSAMENTO DI SOMME ALL'ENTRATA E LA RIASSEGNAZIONE ALLE UNITA' PREVISIONALI DI BASE PER LA SPESA DEL BILANCIO DELLO STATO, CON PARTICOLARE RIFERIMENTO AI FINANZIAMENTI DELL'UNIONE EUROPEA, AI SENSI DELL'ARTICOLO 20, COMMA 8, DELLA LEGGE 15 MARZO 1997, N. 59.	545	545
ARTICOLO 2	545	545
LEGGE N. 196 DEL 2009 LEGGE DI CONTABILITÀ E FINANZA PUBBLICA	27.965	27.965
ARTICOLO 27	27.965	27.965
LEGGE DI STABILITÀ N. 147 DEL 2013 DISPOSIZIONI PER LA FORMAZIONE DEL BILANCIO ANNUALE E PLURIENNALE DELLO STATO (LEGGE DI STABILITÀ 2013)	37	37
ARTICOLO 1	37	37
LEGGE DI BILANCIO N. 148 DEL 2013 BILANCIO DI PREVISIONE DELLO STATO PER L'ANNO FINANZIARIO 2014 E BILANCIO PLURIENNALE PER IL TRIENNIO 2014-2016.	-12.085	39.560
ARTICOLO 2	-	51.645
ARTICOLO 17	15	15
DECRETO LEGISLATIVO N. 26 DEL 2014 ATTUAZIONE DELLA DIRETTIVA 2010/63/UE SULLA PROTEZIONE DEGLI ANIMALI UTILIZZATI A FINI SCIENTIFICI.	-53	-53
DECRETO LEGGE N. 66 DEL 2014 MISURE URGENTI PER LA COMPETITIVITÀ E LA GIUSTIZIA SOCIALE	-2.100	-2.100
LEGGE DI VARIAZIONE AL BILANCIO N. 145 DEL 2014 PROVVEDIMENTO DI ASSESTAMENTO ANNO 2014	-	10.127
Ricerca per il settore zooprofilattico (17.21)	10.588	10.588
LEGGE N. 196 DEL 2009 LEGGE DI CONTABILITÀ E FINANZA PUBBLICA	88	88
ARTICOLO 27	88	88
LEGGE DI BILANCIO N. 148 DEL 2013 BILANCIO DI PREVISIONE DELLO STATO PER L'ANNO FINANZIARIO 2014 E BILANCIO PLURIENNALE PER IL TRIENNIO 2014-2016.	10.500	10.500
Sviluppo sostenibile e tutela del territorio e dell'ambiente (18)	328.714	359.137
Prevenzione e riduzione integrata dell'inquinamento (18.3)	28.486	32.490
LEGGE N. 385 DEL 1978 FONDO STRAORDINARIO - ESPOSTO IN TABELLA C	34	34
LEGGE N. 94 DEL 1997 MODIFICHE ALLA LEGGE 5 AGOSTO 1978, N. 468, E SUCCESSIVE MODIFICAZIONI E INTEGRAZIONI, RECANTE NORME DI CONTABILITÀ GENERALE DELLO STATO IN MATERIA DI BILANCIO. DELEGA AL GOVERNO PER L'INDIVIDUAZIONE DELLE UNITA' PREVISIONALI DI BASE DEL BILANCIO DELLO STATO	2.275	2.530
DECRETO DEL PRESIDENTE DELLA REPUBBLICA N. 469 DEL 1999 REGOLAMENTO RECANTE NORME DI SEMPLIFICAZIONE DEL PROCEDIMENTO PER IL VERSAMENTO DI SOMME ALL'ENTRATA E LA RIASSEGNAZIONE ALLE UNITA' PREVISIONALI DI BASE PER LA SPESA DEL BILANCIO DELLO STATO, CON PARTICOLARE RIFERIMENTO AI FINANZIAMENTI DELL'UNIONE EUROPEA, AI SENSI DELL'ARTICOLO 20, COMMA 8, DELLA LEGGE 15 MARZO 1997, N. 59.	1.663	1.663
ARTICOLO 2	1.663	1.663
LEGGE N. 196 DEL 2009 LEGGE DI CONTABILITÀ E FINANZA PUBBLICA	21.206	22.185
ARTICOLO 26	40	40
ARTICOLO 27	21.166	21.166
ARTICOLO 29	-	979
LEGGE DI STABILITÀ N. 147 DEL 2013 DISPOSIZIONI PER LA FORMAZIONE DEL BILANCIO ANNUALE E PLURIENNALE DELLO STATO (LEGGE DI STABILITÀ 2013)	122	122

08/07/2015

999/662/56

## ALLEGATO B/3 SPESE - VARIAZIONI 2014 PER MISSIONE, PROGRAMMA E PROVVEDIMENTI

(MIGLIAIA DI EURO)

	COMPETENZA	CASSA
ARTICOLO 1	122	122
DECRETO LEGGE N. 4 DEL 2014 DISPOSIZIONI URGENTI IN MATERIA DI EMERSIONE E RIENTRO DI CAPITALI DETTENUTI ALL'ESTERO, NONCHE ALTRE DISPOSIZIONI URGENTI IN MATERIA TRIBUTARIA E CONTRIBUTIVA E DI RINVIO DI TERMINI RELATIVI AD ADEMPIMENTI TRIBUTARI E CONTRIBUTIVI.	-95	-95
DECRETO LEGGE N. 66 DEL 2014 MISURE URGENTI PER LA COMPETITIVITÀ E LA GIUSTIZIA SOCIALE	-143	-143
LEGGE DI VARIAZIONE AL BILANCIO N. 145 DEL 2014 PROVVEDIMENTO DI ASSESTAMENTO ANNO 2014	3.511	6.282
LEGGE DI STABILITÀ N. 190 DEL 2014 DISPOSIZIONI PER LA FORMAZIONE DEL BILANCIO ANNUALE E PLURIENNALE DELLO STATO (LEGGE DI STABILITÀ 2015)	-88	-88
ARTICOLO 1	-88	-88
Sviluppo sostenibile (18.5)	175.975	175.675
LEGGE N. 385 DEL 1978 FONDO STRAORDINARIO - ESPOSTO IN TABELLA C	19	19
LEGGE N. 94 DEL 1997 MODIFICHE ALLA LEGGE 5 AGOSTO 1978, N. 468, E SUCCESSIVE MODIFICAZIONI E INTEGRAZIONI, RECANTE NORME DI CONTABILITÀ GENERALE DELLO STATO IN MATERIA DI BILANCIO. DELEGA AL GOVERNO PER L'INDIVIDUAZIONE DELLE UNITÀ PREVISIONALI DI BASE DEL BILANCIO DELLO STATO	10	-294
DECRETO DEL PRESIDENTE DELLA REPUBBLICA N. 469 DEL 1999 REGOLAMENTO RECANTE NORME DI SEMPLIFICAZIONE DEL PROCEDIMENTO PER IL VERSAMENTO DI SOMME ALL'ENTRATA E LA RIASSEGNAZIONE ALLE UNITÀ PREVISIONALI DI BASE PER LA SPESA DEL BILANCIO DELLO STATO, CON PARTICOLARE RIFERIMENTO AI FINANZIAMENTI DELL'UNIONE EUROPEA, AI SENSI DELL'ARTICOLO 20, COMMA 8, DELLA LEGGE 15 MARZO 1997, N. 59.	149.971	149.971
ARTICOLO 2	149.971	149.971
LEGGE N. 196 DEL 2009 LEGGE DI CONTABILITÀ E FINANZA PUBBLICA	20.835	20.837
ARTICOLO 26	768	768
ARTICOLO 27	20.067	20.067
ARTICOLO 29	-	2
LEGGE DI STABILITÀ N. 147 DEL 2013 DISPOSIZIONI PER LA FORMAZIONE DEL BILANCIO ANNUALE E PLURIENNALE DELLO STATO (LEGGE DI STABILITÀ 2013)	170	170
ARTICOLO 1	170	170
LEGGE DI BILANCIO N. 148 DEL 2013 BILANCIO DI PREVISIONE DELLO STATO PER L'ANNO FINANZIARIO 2014 E BILANCIO PLURIENNALE PER IL TRIENNIO 2014-2016.	-	-
ARTICOLO 17	-	-
DECRETO LEGGE N. 4 DEL 2014 DISPOSIZIONI URGENTI IN MATERIA DI EMERSIONE E RIENTRO DI CAPITALI DETTENUTI ALL'ESTERO, NONCHE ALTRE DISPOSIZIONI URGENTI IN MATERIA TRIBUTARIA E CONTRIBUTIVA E DI RINVIO DI TERMINI RELATIVI AD ADEMPIMENTI TRIBUTARI E CONTRIBUTIVI.	-585	-585
DECRETO LEGGE N. 66 DEL 2014 MISURE URGENTI PER LA COMPETITIVITÀ E LA GIUSTIZIA SOCIALE	-136	-135
LEGGE DI VARIAZIONE AL BILANCIO N. 145 DEL 2014 PROVVEDIMENTO DI ASSESTAMENTO ANNO 2014	6.079	6.079
LEGGE DI STABILITÀ N. 190 DEL 2014 DISPOSIZIONI PER LA FORMAZIONE DEL BILANCIO ANNUALE E PLURIENNALE DELLO STATO (LEGGE DI STABILITÀ 2015)	-389	-389
ARTICOLO 1	-389	-389
Tutela e conservazione della fauna e della flora e salvaguardia della biodiversità (18.7)	12.544	24.611

08/07/2015

999/662/57

## ALLEGATO B/3 SPESE - VARIAZIONI 2014 PER MISSIONE, PROGRAMMA E PROVVEDIMENTI

(MIGLIAIA DI EURO)

	COMPETENZA	CASSA
LEGGE N. 94 DEL 1997 MODIFICHE ALLA LEGGE 5 AGOSTO 1978, N. 468, E SUCCESSIVE MODIFICAZIONI E INTEGRAZIONI, RECANTE NORME DI CONTABILITA' GENERALE DELLO STATO IN MATERIA DI BILANCIO. DELEGA AL GOVERNO PER L'INDIVIDUAZIONE DELLE UNITA' PREVISIONALI DI BASE DEL BILANCIO DELLO STATO	-	-206
DECRETO DEL PRESIDENTE DELLA REPUBBLICA N. 469 DEL 1999 REGOLAMENTO RECANTE NORME DI SEMPLIFICAZIONE DEL PROCEDIMENTO PER IL VERSAMENTO DI SOMME ALL'ENTRATA E LA RIASSEGNAZIONE ALLE UNITA' PREVISIONALI DI BASE PER LA SPESA DEL BILANCIO DELLO STATO, CON PARTICOLARE RIFERIMENTO AI FINANZIAMENTI DELL'UNIONE EUROPEA, AI SENSI DELL'ARTICOLO 20, COMMA 8, DELLA LEGGE 15 MARZO 1997, N. 59.	14.320	14.320
ARTICOLO 2	14.320	14.320
LEGGE N. 196 DEL 2009 LEGGE DI CONTABILITA' E FINANZA PUBBLICA	18	8.714
ARTICOLO 27	18	18
ARTICOLO 29	-	8.696
LEGGE DI BILANCIO N. 148 DEL 2013 BILANCIO DI PREVISIONE DELLO STATO PER L'ANNO FINANZIARIO 2014 E BILANCIO PLURIENNALE PER IL TRIENNIO 2014-2016.	37	37
ARTICOLO 2	37	37
ARTICOLO 17	-	-
DECRETO LEGGE N. 4 DEL 2014 DISPOSIZIONI URGENTI IN MATERIA DI EMERSIONE E RIENTRO DI CAPITALI DETENUTI ALL'ESTERO, NONCHE ALTRE DISPOSIZIONI URGENTI IN MATERIA TRIBUTARIA E CONTRIBUTIVA E DI RINVIO DI TERMINI RELATIVI AD ADEMPIMENTI TRIBUTARI E CONTRIBUTIVI.	-485	-485
DECRETO LEGGE N. 66 DEL 2014 MISURE URGENTI PER LA COMPETITIVITA' E LA GIUSTIZIA SOCIALE	-436	-427
LEGGE DI VARIAZIONE AL BILANCIO N. 145 DEL 2014 PROVVEDIMENTO DI ASSESTAMENTO ANNO 2014	-477	3.092
LEGGE DI STABILITA' N. 190 DEL 2014 DISPOSIZIONI PER LA FORMAZIONE DEL BILANCIO ANNUALE E PLURIENNALE DELLO STATO (LEGGE DI STABILITA' 2015)	-433	-433
ARTICOLO 1	-433	-433
Vigilanza, prevenzione e repressione in ambito ambientale (18.8)	2.381	2.796
LEGGE N. 94 DEL 1997 MODIFICHE ALLA LEGGE 5 AGOSTO 1978, N. 468, E SUCCESSIVE MODIFICAZIONI E INTEGRAZIONI, RECANTE NORME DI CONTABILITA' GENERALE DELLO STATO IN MATERIA DI BILANCIO. DELEGA AL GOVERNO PER L'INDIVIDUAZIONE DELLE UNITA' PREVISIONALI DI BASE DEL BILANCIO DELLO STATO	345	159
LEGGE N. 196 DEL 2009 LEGGE DI CONTABILITA' E FINANZA PUBBLICA	2.037	2.037
ARTICOLO 26	2.037	2.037
LEGGE DI BILANCIO N. 148 DEL 2013 BILANCIO DI PREVISIONE DELLO STATO PER L'ANNO FINANZIARIO 2014 E BILANCIO PLURIENNALE PER IL TRIENNIO 2014-2016.	-1	-1
ARTICOLO 2	-1	-1
LEGGE DI VARIAZIONE AL BILANCIO N. 145 DEL 2014 PROVVEDIMENTO DI ASSESTAMENTO ANNO 2014	-	600
Prevenzione e riduzione dell'inquinamento elettromagnetico e impatto sui sistemi di comunicazione elettronica (18.10)	385	389
LEGGE N. 94 DEL 1997 MODIFICHE ALLA LEGGE 5 AGOSTO 1978, N. 468, E SUCCESSIVE MODIFICAZIONI E INTEGRAZIONI, RECANTE NORME DI CONTABILITA' GENERALE DELLO STATO IN MATERIA DI BILANCIO. DELEGA AL GOVERNO PER L'INDIVIDUAZIONE DELLE UNITA' PREVISIONALI DI BASE DEL BILANCIO DELLO STATO	403	407
DECRETO LEGGE N. 4 DEL 2014 DISPOSIZIONI URGENTI IN MATERIA DI EMERSIONE E RIENTRO DI CAPITALI DETENUTI ALL'ESTERO, NONCHE ALTRE DISPOSIZIONI URGENTI IN MATERIA TRIBUTARIA E CONTRIBUTIVA E DI RINVIO DI TERMINI RELATIVI AD ADEMPIMENTI TRIBUTARI E CONTRIBUTIVI.	-9	-9

08/07/2015

999/662/58

## ALLEGATO B/3 SPESE - VARIAZIONI 2014 PER MISSIONE, PROGRAMMA E PROVVEDIMENTI

(MIGLIAIA DI EURO)

	COMPETENZA	CASSA
DECRETO LEGGE N. 66 DEL 2014 MISURE URGENTI PER LA COMPETITIVITÀ E LA GIUSTIZIA SOCIALE	-22	-22
LEGGE DI VARIAZIONE AL BILANCIO N. 145 DEL 2014 PROVVEDIMENTO DI ASSESTAMENTO ANNO 2014	18	18
LEGGE DI STABILITÀ N. 190 DEL 2014 DISPOSIZIONI PER LA FORMAZIONE DEL BILANCIO ANNUALE E PLURIENNALE DELLO STATO (LEGGE DI STABILITÀ 2015)	-6	-6
ARTICOLO 1	-6	-6
Coordinamento generale, informazione ed educazione ambientale; comunicazione ambientale (18.11)	11.404	7.983
LEGGE N. 385 DEL 1978 FONDO STRAORDINARIO - ESPOSTO IN TABELLA C	31	31
LEGGE N. 94 DEL 1997 MODIFICHE ALLA LEGGE 5 AGOSTO 1978, N. 468, E SUCCESSIVE MODIFICAZIONI E INTEGRAZIONI, RECANTE NORME DI CONTABILITÀ GENERALE DELLO STATO IN MATERIA DI BILANCIO. DELEGA AL GOVERNO PER L'INDIVIDUAZIONE DELLE UNITÀ PREVISIONALI DI BASE DEL BILANCIO DELLO STATO	160	-519
DECRETO DEL PRESIDENTE DELLA REPUBBLICA N. 469 DEL 1999 REGOLAMENTO RECANTE NORME DI SEMPLIFICAZIONE DEL PROCEDIMENTO PER IL VERSAMENTO DI SOMME ALL'ENTRATA E LA RIASSEGNAZIONE ALLE UNITÀ PREVISIONALI DI BASE PER LA SPESA DEL BILANCIO DELLO STATO, CON PARTICOLARE RIFERIMENTO AI FINANZIAMENTI DELL'UNIONE EUROPEA, AI SENSI DELL'ARTICOLO 20, COMMA 8, DELLA LEGGE 15 MARZO 1997, N. 59.	55	55
ARTICOLO 2	55	55
LEGGE N. 196 DEL 2009 LEGGE DI CONTABILITÀ E FINANZA PUBBLICA	11.600	11.652
ARTICOLO 27	11.600	11.600
ARTICOLO 29	-	52
LEGGE DI STABILITÀ N. 147 DEL 2013 DISPOSIZIONI PER LA FORMAZIONE DEL BILANCIO ANNUALE E PLURIENNALE DELLO STATO (LEGGE DI STABILITÀ 2013)	30	30
ARTICOLO 1	30	30
DECRETO LEGGE N. 4 DEL 2014 DISPOSIZIONI URGENTI IN MATERIA DI EMERSIONE E RIENTRO DI CAPITALI DETECTATI ALL'ESTERO, NONCHÉ ALTRE DISPOSIZIONI URGENTI IN MATERIA TRIBUTARIA E CONTRIBUTIVA E DI RINVIO DI TERMINI RELATIVI AD ADEMPIMENTI TRIBUTARI E CONTRIBUTIVI.	-32	-32
DECRETO LEGGE N. 66 DEL 2014 MISURE URGENTI PER LA COMPETITIVITÀ E LA GIUSTIZIA SOCIALE	-44	-108
DECRETO LEGGE N. 91 DEL 2014 DISPOSIZIONI URGENTI PER IL SETTORE AGRICOLO, LA TUTELA AMBIENTALE E L'EFFICIENTAMENTO ENERGETICO DELL'EDILIZIA SCOLASTICA E UNIVERSITARIA, IL RILANCIO E LO SVILUPPO DELLE IMPRESE, IL CONTENIMENTO DEI COSTI GRAVANTI SULLE TARIFFE ELETTRICHE, NONCHÉ PER LA DEFINIZIONE IMMEDIATA DI ADEMPIMENTI DERIVANTI DALLA NORMATIVA EUROPEA	-20	-20
LEGGE DI VARIAZIONE AL BILANCIO N. 145 DEL 2014 PROVVEDIMENTO DI ASSESTAMENTO ANNO 2014	-15	-2.743
LEGGE DI STABILITÀ N. 190 DEL 2014 DISPOSIZIONI PER LA FORMAZIONE DEL BILANCIO ANNUALE E PLURIENNALE DELLO STATO (LEGGE DI STABILITÀ 2015)	-362	-362
ARTICOLO 1	-362	-362
Tutela e conservazione del territorio e delle risorse idriche, trattamento e smaltimento rifiuti, bonifiche (18.12)	76.506	86.361
LEGGE N. 385 DEL 1978 FONDO STRAORDINARIO - ESPOSTO IN TABELLA C	84	84
LEGGE N. 94 DEL 1997 MODIFICHE ALLA LEGGE 5 AGOSTO 1978, N. 468, E SUCCESSIVE MODIFICAZIONI E INTEGRAZIONI, RECANTE NORME DI CONTABILITÀ GENERALE DELLO STATO IN MATERIA DI BILANCIO. DELEGA AL GOVERNO PER L'INDIVIDUAZIONE DELLE UNITÀ PREVISIONALI DI BASE DEL BILANCIO DELLO STATO	30	-248

08/07/2015

999/662/59

## ALLEGATO B/3 SPESE - VARIAZIONI 2014 PER MISSIONE, PROGRAMMA E PROVVEDIMENTI

(MIGLIAIA DI EURO)

	COMPETENZA	CASSA
DECRETO DEL PRESIDENTE DELLA REPUBBLICA N. 469 DEL 1999 REGOLAMENTO RECANTE NORME DI SEMPLIFICAZIONE DEL PROCEDIMENTO PER IL VERSAMENTO DI SOMME ALL'ENTRATA E LA RIASSEGNAZIONE ALLE UNITA' PREVISIONALI DI BASE PER LA SPESA DEL BILANCIO DELLO STATO, CON PARTICOLARE RIFERIMENTO AI FINANZIAMENTI DELL'UNIONE EUROPEA, AI SENSI DELL'ARTICOLO 20, COMMA 8, DELLA LEGGE 15 MARZO 1997, N. 59.	33.874	33.874
ARTICOLO 2	33.874	33.874
LEGGE FINANZIARIA N. 289 DEL 2002 DISPOSIZIONI PER LA FORMAZIONE DEL BILANCIO ANNUALE E PLURIENNALE DELLO STATO (LEGGE FINANZIARIA ANNO 2003)	24.799	24.799
ARTICOLO 61	24.799	24.799
LEGGE N. 196 DEL 2009 LEGGE DI CONTABILITÀ E FINANZA PUBBLICA	21.490	31.077
ARTICOLO 26	127	127
ARTICOLO 27	21.362	21.362
ARTICOLO 29	-	9.587
LEGGE DI STABILITÀ N. 147 DEL 2013 DISPOSIZIONI PER LA FORMAZIONE DEL BILANCIO ANNUALE E PLURIENNALE DELLO STATO (LEGGE DI STABILITÀ 2013)	31	31
ARTICOLO 1	31	31
LEGGE DI BILANCIO N. 148 DEL 2013 BILANCIO DI PREVISIONE DELLO STATO PER L'ANNO FINANZIARIO 2014 E BILANCIO PLURIENNALE PER IL TRIENNIO 2014-2016.	-	-
ARTICOLO 17	-	-
DECRETO LEGGE N. 4 DEL 2014 DISPOSIZIONI URGENTI IN MATERIA DI EMERSIONE E RIENTRO DI CAPITALI DETENUTI ALL'ESTERO, NONCHÉ ALTRE DISPOSIZIONI URGENTI IN MATERIA TRIBUTARIA E CONTRIBUTIVA E DI RINVIO DI TERMINI RELATIVI AD ADEMPIMENTI TRIBUTARI E CONTRIBUTIVI.	-409	-409
DECRETO LEGGE N. 66 DEL 2014 MISURE URGENTI PER LA COMPETITIVITÀ E LA GIUSTIZIA SOCIALE	-70	475
ARTICOLO 36	716	716
LEGGE DI VARIAZIONE AL BILANCIO N. 145 DEL 2014 PROVVEDIMENTO DI ASSESTAMENTO ANNO 2014	-19	-18
LEGGE DI STABILITÀ N. 190 DEL 2014 DISPOSIZIONI PER LA FORMAZIONE DEL BILANCIO ANNUALE E PLURIENNALE DELLO STATO (LEGGE DI STABILITÀ 2015)	-3.304	-3.304
ARTICOLO 1	-3.304	-3.304
Tutela e conservazione della fauna e della flora, salvaguardia della biodiversità e dell'ecosistema marino (18.13)	20.823	28.621
LEGGE N. 385 DEL 1978 FONDO STRAORDINARIO - ESPOSTO IN TABELLA C	73	73
LEGGE N. 94 DEL 1997 MODIFICHE ALLA LEGGE 5 AGOSTO 1978, N. 468, E SUCCESSIVE MODIFICAZIONI E INTEGRAZIONI, RECANTE NORME DI CONTABILITÀ GENERALE DELLO STATO IN MATERIA DI BILANCIO. DELEGA AL GOVERNO PER L'INDIVIDUAZIONE DELLE UNITA' PREVISIONALI DI BASE DEL BILANCIO DELLO STATO	1.289	1.291
DECRETO DEL PRESIDENTE DELLA REPUBBLICA N. 469 DEL 1999 REGOLAMENTO RECANTE NORME DI SEMPLIFICAZIONE DEL PROCEDIMENTO PER IL VERSAMENTO DI SOMME ALL'ENTRATA E LA RIASSEGNAZIONE ALLE UNITA' PREVISIONALI DI BASE PER LA SPESA DEL BILANCIO DELLO STATO, CON PARTICOLARE RIFERIMENTO AI FINANZIAMENTI DELL'UNIONE EUROPEA, AI SENSI DELL'ARTICOLO 20, COMMA 8, DELLA LEGGE 15 MARZO 1997, N. 59.	16.312	16.312
ARTICOLO 2	16.312	16.312
LEGGE N. 196 DEL 2009 LEGGE DI CONTABILITÀ E FINANZA PUBBLICA	4.205	5.357
ARTICOLO 26	48	48
ARTICOLO 27	4.157	4.157
ARTICOLO 29	-	1.152



## ALLEGATO B/3 SPESE - VARIAZIONI 2014 PER MISSIONE, PROGRAMMA E PROVVEDIMENTI

(MIGLIAIA DI EURO)

	COMPETENZA	CASSA
LEGGE DI STABILITA' N. 147 DEL 2013 DISPOSIZIONI PER LA FORMAZIONE DEL BILANCIO ANNUALE E PLURIENNALE DELLO STATO (LEGGE DI STABILITA' 2013)	230	230
ARTICOLO 1	230	230
LEGGE DI BILANCIO N. 148 DEL 2013 BILANCIO DI PREVISIONE DELLO STATO PER L'ANNO FINANZIARIO 2014 E BILANCIO PLURIENNALE PER IL TRIENNIO 2014-2016.	-	-
ARTICOLO 17	-	-
DECRETO LEGGE N. 4 DEL 2014 DISPOSIZIONI URGENTI IN MATERIA DI EMERSIONE E RIENTRO DI CAPITALI DETENUTI ALL'ESTERO, NONCHE ALTRE DISPOSIZIONI URGENTI IN MATERIA TRIBUTARIA E CONTRIBUTIVA E DI RINVIO DI TERMINI RELATIVI AD ADEMPIMENTI TRIBUTARI E CONTRIBUTIVI.	-968	-968
DECRETO LEGGE N. 66 DEL 2014 MISURE URGENTI PER LA COMPETITIVITÀ E LA GIUSTIZIA SOCIALE	-1.438	-1.434
DECRETO LEGGE N. 91 DEL 2014 DISPOSIZIONI URGENTI PER IL SETTORE AGRICOLO, LA TUTELA AMBIENTALE E L'EFFICIENTAMENTO ENERGETICO DELL'EDILIZIA SCOLASTICA E UNIVERSITARIA, IL RILANCIO E LO SVILUPPO DELLE IMPRESE, IL CONTENIMENTO DEI COSTI GRAVANTI SULLE TARIFFE ELETTRICHE, NONCHÉ PER LA DEFINIZIONE IMMEDIATA DI ADEMPIMENTI DERIVANTI DALLA NORMATIVA EUROPEA	20	20
LEGGE DI VARIAZIONE AL BILANCIO N. 145 DEL 2014 PROVVEDIMENTO DI ASSESTAMENTO ANNO 2014	1.720	8.359
LEGGE DI STABILITA' N. 190 DEL 2014 DISPOSIZIONI PER LA FORMAZIONE DEL BILANCIO ANNUALE E PLURIENNALE DELLO STATO (LEGGE DI STABILITA' 2015)	-620	-620
ARTICOLO 1	-620	-620
Sostegno allo sviluppo sostenibile (18.14)	211	211
LEGGE N. 196 DEL 2009 LEGGE DI CONTABILITÀ E FINANZA PUBBLICA	456	456
ARTICOLO 27	456	456
DECRETO LEGGE N. 4 DEL 2014 DISPOSIZIONI URGENTI IN MATERIA DI EMERSIONE E RIENTRO DI CAPITALI DETENUTI ALL'ESTERO, NONCHE ALTRE DISPOSIZIONI URGENTI IN MATERIA TRIBUTARIA E CONTRIBUTIVA E DI RINVIO DI TERMINI RELATIVI AD ADEMPIMENTI TRIBUTARI E CONTRIBUTIVI.	-224	-224
LEGGE DI STABILITA' N. 190 DEL 2014 DISPOSIZIONI PER LA FORMAZIONE DEL BILANCIO ANNUALE E PLURIENNALE DELLO STATO (LEGGE DI STABILITA' 2015)	-22	-22
ARTICOLO 1	-22	-22
Casa e assetto urbanistico (19)	63.235	75.087
Edilizia abitativa e politiche territoriali (19.1)	-9.924	-9.913
LEGGE N. 94 DEL 1997 MODIFICHE ALLA LEGGE 5 AGOSTO 1978, N. 468, E SUCCESSIVE MODIFICAZIONI E INTEGRAZIONI, RECANTE NORME DI CONTABILITÀ GENERALE DELLO STATO IN MATERIA DI BILANCIO. DELEGA AL GOVERNO PER L'INDIVIDUAZIONE DELLE UNITÀ PREVISIONALI DI BASE DEL BILANCIO DELLO STATO	-	-
LEGGE DI BILANCIO N. 148 DEL 2013 BILANCIO DI PREVISIONE DELLO STATO PER L'ANNO FINANZIARIO 2014 E BILANCIO PLURIENNALE PER IL TRIENNIO 2014-2016.	-	-
ARTICOLO 17	-	-
DECRETO LEGGE N. 4 DEL 2014 DISPOSIZIONI URGENTI IN MATERIA DI EMERSIONE E RIENTRO DI CAPITALI DETENUTI ALL'ESTERO, NONCHE ALTRE DISPOSIZIONI URGENTI IN MATERIA TRIBUTARIA E CONTRIBUTIVA E DI RINVIO DI TERMINI RELATIVI AD ADEMPIMENTI TRIBUTARI E CONTRIBUTIVI.	-12.064	-12.064
DECRETO LEGGE N. 66 DEL 2014 MISURE URGENTI PER LA COMPETITIVITÀ E LA GIUSTIZIA SOCIALE	-7.860	-7.860
LEGGE DI VARIAZIONE AL BILANCIO N. 145 DEL 2014 PROVVEDIMENTO DI ASSESTAMENTO ANNO 2014	10.000	10.011

08/07/2015

999/662/61

## ALLEGATO B/3 SPESE - VARIAZIONI 2014 PER MISSIONE, PROGRAMMA E PROVVEDIMENTI

(MIGLIAIA DI EURO)

	COMPETENZA	CASSA
Politiche abitative, urbane e territoriali (19.2)	73.160	85.000
LEGGE N. 385 DEL 1978 FONDO STRAORDINARIO - ESPOSTO IN TABELLA C	16	16
LEGGE N. 94 DEL 1997 MODIFICHE ALLA LEGGE 5 AGOSTO 1978, N. 468, E SUCCESSIVE MODIFICAZIONI E INTEGRAZIONI, RECANTE NORME DI CONTABILITA' GENERALE DELLO STATO IN MATERIA DI BILANCIO. DELEGA AL GOVERNO PER L'INDIVIDUAZIONE DELLE UNITA' PREVISIONALI DI BASE DEL BILANCIO DELLO STATO	40	999
DECRETO DEL PRESIDENTE DELLA REPUBBLICA N. 469 DEL 1999 REGOLAMENTO RECANTE NORME DI SEMPLIFICAZIONE DEL PROCEDIMENTO PER IL VERSAMENTO DI SOMME ALL'ENTRATA E LA RIASSEGNAZIONE ALLE UNITA' PREVISIONALI DI BASE PER LA SPESA DEL BILANCIO DELLO STATO, CON PARTICOLARE RIFERIMENTO AI FINANZIAMENTI DELL'UNIONE EUROPEA, AI SENSI DELL'ARTICOLO 20, COMMA 8, DELLA LEGGE 15 MARZO 1997, N. 59.	40.034	40.034
ARTICOLO 2	40.034	40.034
LEGGE N. 196 DEL 2009 LEGGE DI CONTABILITA' E FINANZA PUBBLICA	52.480	52.480
ARTICOLO 26	106	106
ARTICOLO 27	52.374	52.374
LEGGE DI STABILITA' N. 147 DEL 2013 DISPOSIZIONI PER LA FORMAZIONE DEL BILANCIO ANNUALE E PLURIENNALE DELLO STATO (LEGGE DI STABILITA' 2013)	-2	-2
DECRETO LEGGE N. 4 DEL 2014 DISPOSIZIONI URGENTI IN MATERIA DI EMERSIONE E RIENTRO DI CAPITALI DETENUTI ALL'ESTERO, NONCHE ALTRE DISPOSIZIONI URGENTI IN MATERIA TRIBUTARIA E CONTRIBUTIVA E DI RINVIO DI TERMINI RELATIVI AD ADEMPIMENTI TRIBUTARI E CONTRIBUTIVI.	-207	-207
DECRETO LEGGE N. 47 DEL 2014 DDL CASA	-18.920	-18.920
DECRETO LEGGE N. 66 DEL 2014 MISURE URGENTI PER LA COMPETITIVITA' E LA GIUSTIZIA SOCIALE	-137	-137
LEGGE DI VARIAZIONE AL BILANCIO N. 145 DEL 2014 PROVVEDIMENTO DI ASSESTAMENTO ANNO 2014	-	10.882
LEGGE DI STABILITA' N. 190 DEL 2014 DISPOSIZIONI PER LA FORMAZIONE DEL BILANCIO ANNUALE E PLURIENNALE DELLO STATO (LEGGE DI STABILITA' 2013)	-143	-143
ARTICOLO 1	-143	-143
Tutela della salute (20)	152.309	160.123
Prevenzione e comunicazione in materia sanitaria umana e coordinamento in ambito internazionale (20.1)	14.591	15.827
LEGGE N. 385 DEL 1978 FONDO STRAORDINARIO - ESPOSTO IN TABELLA C	121	121
LEGGE N. 94 DEL 1997 MODIFICHE ALLA LEGGE 5 AGOSTO 1978, N. 468, E SUCCESSIVE MODIFICAZIONI E INTEGRAZIONI, RECANTE NORME DI CONTABILITA' GENERALE DELLO STATO IN MATERIA DI BILANCIO. DELEGA AL GOVERNO PER L'INDIVIDUAZIONE DELLE UNITA' PREVISIONALI DI BASE DEL BILANCIO DELLO STATO	4.393	4.575
DECRETO DEL PRESIDENTE DELLA REPUBBLICA N. 469 DEL 1999 REGOLAMENTO RECANTE NORME DI SEMPLIFICAZIONE DEL PROCEDIMENTO PER IL VERSAMENTO DI SOMME ALL'ENTRATA E LA RIASSEGNAZIONE ALLE UNITA' PREVISIONALI DI BASE PER LA SPESA DEL BILANCIO DELLO STATO, CON PARTICOLARE RIFERIMENTO AI FINANZIAMENTI DELL'UNIONE EUROPEA, AI SENSI DELL'ARTICOLO 20, COMMA 8, DELLA LEGGE 15 MARZO 1997, N. 59.	5.520	5.520
ARTICOLO 2	5.520	5.520
LEGGE N. 196 DEL 2009 LEGGE DI CONTABILITA' E FINANZA PUBBLICA	8.094	8.094
ARTICOLO 27	5.804	5.804
ARTICOLO 28	2.290	2.290

08/07/2015

999/662/62

## ALLEGATO B/3 SPESE - VARIAZIONI 2014 PER MISSIONE, PROGRAMMA E PROVVEDIMENTI

(MIGLIAIA DI EURO)

	COMPETENZA	CASSA
LEGGE DI STABILITA' N. 147 DEL 2013 DISPOSIZIONI PER LA FORMAZIONE DEL BILANCIO ANNUALE E PLURIENNALE DELLO STATO (LEGGE DI STABILITA' 2013)	458	458
ARTICOLO 1	458	458
LEGGE DI BILANCIO N. 148 DEL 2013 BILANCIO DI PREVISIONE DELLO STATO PER L'ANNO FINANZIARIO 2014 E BILANCIO PLURIENNALE PER IL TRIENNIO 2014-2016.	1.085	1.085
ARTICOLO 17	185	185
DECRETO LEGGE N. 4 DEL 2014 DISPOSIZIONI URGENTI IN MATERIA DI EMERSIONE E RIENTRO DI CAPITALI DETENUTI ALL'ESTERO, NONCHE ALTRE DISPOSIZIONI URGENTI IN MATERIA TRIBUTARIA E CONTRIBUTIVA E DI RINVIO DI TERMINI RELATIVI AD ADEMPIMENTI TRIBUTARI E CONTRIBUTIVI.	-1.153	-1.153
DECRETO LEGGE N. 66 DEL 2014 MISURE URGENTI PER LA COMPETITIVITÀ E LA GIUSTIZIA SOCIALE	-2.919	-2.903
LEGGE DI VARIAZIONE AL BILANCIO N. 145 DEL 2014 PROVVEDIMENTO DI ASSESTAMENTO ANNO 2014	42	1.081
LEGGE DI STABILITA' N. 190 DEL 2014 DISPOSIZIONI PER LA FORMAZIONE DEL BILANCIO ANNUALE E PLURIENNALE DELLO STATO (LEGGE DI STABILITA' 2015)	-1.051	-1.051
ARTICOLO 1	-1.051	-1.051
Sanita' pubblica veterinaria, igiene e sicurezza degli alimenti (20.2)	14.452	22.165
LEGGE N. 385 DEL 1978 FONDO STRAORDINARIO - ESPOSTO IN TABELLA C	56	56
LEGGE N. 94 DEL 1997 MODIFICHE ALLA LEGGE 5 AGOSTO 1978, N. 468, E SUCCESSIVE MODIFICAZIONI E INTEGRAZIONI, RECANTE NORME DI CONTABILITA' GENERALE DELLO STATO IN MATERIA DI BILANCIO. DELEGA AL GOVERNO PER L'INDIVIDUAZIONE DELLE UNITA' PREVISIONALI DI BASE DEL BILANCIO DELLO STATO	286	7.999
DECRETO DEL PRESIDENTE DELLA REPUBBLICA N. 469 DEL 1999 REGOLAMENTO RECANTE NORME DI SEMPLIFICAZIONE DEL PROCEDIMENTO PER IL VERSAMENTO DI SOMME ALL'ENTRATA E LA RIASSEGNAZIONE ALLE UNITA' PREVISIONALI DI BASE PER LA SPESA DEL BILANCIO DELLO STATO, CON PARTICOLARE RIFERIMENTO AI FINANZIAMENTI DELL'UNIONE EUROPEA, AI SENSI DELL'ARTICOLO 20, COMMA 8, DELLA LEGGE 15 MARZO 1997, N. 59.	14.868	14.868
ARTICOLO 2	14.868	14.868
LEGGE N. 196 DEL 2009 LEGGE DI CONTABILITÀ E FINANZA PUBBLICA	1.014	1.014
ARTICOLO 26	1	1
ARTICOLO 27	1.013	1.013
LEGGE DI STABILITA' N. 147 DEL 2013 DISPOSIZIONI PER LA FORMAZIONE DEL BILANCIO ANNUALE E PLURIENNALE DELLO STATO (LEGGE DI STABILITA' 2013)	74	74
ARTICOLO 1	74	74
LEGGE DI BILANCIO N. 148 DEL 2013 BILANCIO DI PREVISIONE DELLO STATO PER L'ANNO FINANZIARIO 2014 E BILANCIO PLURIENNALE PER IL TRIENNIO 2014-2016.	99	99
ARTICOLO 17	99	99
DECRETO LEGGE N. 4 DEL 2014 DISPOSIZIONI URGENTI IN MATERIA DI EMERSIONE E RIENTRO DI CAPITALI DETENUTI ALL'ESTERO, NONCHE ALTRE DISPOSIZIONI URGENTI IN MATERIA TRIBUTARIA E CONTRIBUTIVA E DI RINVIO DI TERMINI RELATIVI AD ADEMPIMENTI TRIBUTARI E CONTRIBUTIVI.	-172	-172
DECRETO LEGISLATIVO N. 25 DEL 2014 ATTUAZIONE DELLA DIRETTIVA 2010/63/UE SULLA PROTEZIONE DEGLI ANIMALI UTILIZZATI A FINI SCIENTIFICI.	1.053	1.053
DECRETO LEGGE N. 66 DEL 2014 MISURE URGENTI PER LA COMPETITIVITÀ E LA GIUSTIZIA SOCIALE	-2.090	-2.090
LEGGE DI VARIAZIONE AL BILANCIO N. 145 DEL 2014 PROVVEDIMENTO DI ASSESTAMENTO ANNO 2014	-48	-48

08/07/2015

999/662/63

## ALLEGATO B/3 SPESE - VARIAZIONI 2014 PER MISSIONE, PROGRAMMA E PROVVEDIMENTI

(MIGLIAIA DI EURO)

	COMPETENZA	CASSA
LEGGE DI STABILITA' N. 190 DEL 2014 DISPOSIZIONI PER LA FORMAZIONE DEL BILANCIO ANNUALE E PLURIENNALE DELLO STATO (LEGGE DI STABILITA' 2015)	-688	-688
ARTICOLO 1	-688	-688
Programmazione sanitaria in materia di livelli essenziali di assistenza e assistenza in materia sanitaria umana (20.3)	82.882	95.742
LEGGE N. 385 DEL 1978 FONDO STRAORDINARIO - ESPOSTO IN TABELLA C	79	79
LEGGE N. 94 DEL 1997 MODIFICHE ALLA LEGGE 5 AGOSTO 1978, N. 468, E SUCCESSIVE MODIFICAZIONI E INTEGRAZIONI, RECANTE NORME DI CONTABILITA' GENERALE DELLO STATO IN MATERIA DI BILANCIO. DELEGA AL GOVERNO PER L'INDIVIDUAZIONE DELLE UNITA' PREVISIONALI DI BASE DEL BILANCIO DELLO STATO	2.887	13.730
DECRETO DEL PRESIDENTE DELLA REPUBBLICA N. 469 DEL 1999 REGOLAMENTO RECANTE NORME DI SEMPLIFICAZIONE DEL PROCEDIMENTO PER IL VERSAMENTO DI SOMME ALL'ENTRATA E LA RIASSEGNAZIONE ALLE UNITA' PREVISIONALI DI BASE PER LA SPESA DEL BILANCIO DELLO STATO, CON PARTICOLARE RIFERIMENTO AI FINANZIAMENTI DELL'UNIONE EUROPEA, AI SENSI DELL'ARTICOLO 20, COMMA 8, DELLA LEGGE 15 MARZO 1997, N. 59.	3.892	3.892
ARTICOLO 2	3.892	3.892
LEGGE N. 196 DEL 2009 LEGGE DI CONTABILITA' E FINANZA PUBBLICA	78.097	78.097
ARTICOLO 26	62.240	62.240
ARTICOLO 27	15.857	15.857
ARTICOLO 33	-	-
LEGGE DI STABILITA' N. 147 DEL 2013 DISPOSIZIONI PER LA FORMAZIONE DEL BILANCIO ANNUALE E PLURIENNALE DELLO STATO (LEGGE DI STABILITA' 2013)	23	23
ARTICOLO 1	23	23
LEGGE DI BILANCIO N. 148 DEL 2013 BILANCIO DI PREVISIONE DELLO STATO PER L'ANNO FINANZIARIO 2014 E BILANCIO PLURIENNALE PER IL TRIENNIO 2014-2016.	809	809
ARTICOLO 17	109	109
DECRETO LEGGE N. 4 DEL 2014 DISPOSIZIONI URGENTI IN MATERIA DI EMERSIONE E RIENTRO DI CAPITALI DETENUTI ALL'ESTERO, NONCHE ALTRE DISPOSIZIONI URGENTI IN MATERIA TRIBUTARIA E CONTRIBUTIVA E DI RINVIO DI TERMINI RELATIVI AD ADEMPIMENTI TRIBUTARI E CONTRIBUTIVI.	-591	-591
DECRETO LEGGE N. 56 DEL 2014 MISURE URGENTI PER LA COMPETITIVITA' E LA GIUSTIZIA SOCIALE	-1.072	-1.072
LEGGE DI VARIAZIONE AL BILANCIO N. 145 DEL 2014 PROVVEDIMENTO DI ASSESTAMENTO ANNO 2014	-493	1.524
LEGGE DI STABILITA' N. 190 DEL 2014 DISPOSIZIONI PER LA FORMAZIONE DEL BILANCIO ANNUALE E PLURIENNALE DELLO STATO (LEGGE DI STABILITA' 2015)	-750	-750
ARTICOLO 1	-750	-750
Regolamentazione e vigilanza in materia di prodotti farmaceutici ed altri prodotti sanitari ad uso umano e di sicurezza delle cure (20.4)	38.153	23.557
LEGGE N. 385 DEL 1978 FONDO STRAORDINARIO - ESPOSTO IN TABELLA C	23	23
LEGGE N. 94 DEL 1997 MODIFICHE ALLA LEGGE 5 AGOSTO 1978, N. 468, E SUCCESSIVE MODIFICAZIONI E INTEGRAZIONI, RECANTE NORME DI CONTABILITA' GENERALE DELLO STATO IN MATERIA DI BILANCIO. DELEGA AL GOVERNO PER L'INDIVIDUAZIONE DELLE UNITA' PREVISIONALI DI BASE DEL BILANCIO DELLO STATO	334	-20.115
DECRETO DEL PRESIDENTE DELLA REPUBBLICA N. 469 DEL 1999 REGOLAMENTO RECANTE NORME DI SEMPLIFICAZIONE DEL PROCEDIMENTO PER IL VERSAMENTO DI SOMME ALL'ENTRATA E LA RIASSEGNAZIONE ALLE UNITA' PREVISIONALI DI BASE PER LA SPESA DEL BILANCIO DELLO STATO, CON PARTICOLARE RIFERIMENTO AI FINANZIAMENTI DELL'UNIONE EUROPEA, AI SENSI DELL'ARTICOLO 20, COMMA 8, DELLA LEGGE 15 MARZO 1997, N. 59.	8.534	8.534
ARTICOLO 2	8.534	8.534

08/07/2015

999/662/64

## ALLEGATO B/3 SPESE - VARIAZIONI 2014 PER MISSIONE, PROGRAMMA E PROVVEDIMENTI

(MIGLIAIA DI EURO)

	COMPETENZA	CASSA
LEGGE N. 196 DEL 2009 LEGGE DI CONTABILITÀ E FINANZA PUBBLICA	30.082	30.082
ARTICOLO 26	30.000	30.000
ARTICOLO 27	82	82
LEGGE DI STABILITÀ N. 147 DEL 2013 DISPOSIZIONI PER LA FORMAZIONE DEL BILANCIO ANNUALE E PLURIENNALE DELLO STATO (LEGGE DI STABILITÀ 2013)	83	83
ARTICOLO 1	83	83
LEGGE DI BILANCIO N. 148 DEL 2013 BILANCIO DI PREVISIONE DELLO STATO PER L'ANNO FINANZIARIO 2014 E BILANCIO PLURIENNALE PER IL TRIENNIO 2014-2016.	32	32
ARTICOLO 17	32	32
DECRETO LEGGE N. 4 DEL 2014 DISPOSIZIONI URGENTI IN MATERIA DI EMERSIONE E RIENTRO DI CAPITALI DETENUTI ALL'ESTERO, NONCHE ALTRE DISPOSIZIONI URGENTI IN MATERIA TRIBUTARIA E CONTRIBUTIVA E DI RINVIO DI TERMINI RELATIVI AD ADEMPIMENTI TRIBUTARI E CONTRIBUTIVI.	-124	-124
DECRETO LEGGE N. 66 DEL 2014 MISURE URGENTI PER LA COMPETITIVITÀ E LA GIUSTIZIA SOCIALE	-719	-719
LEGGE DI VARIAZIONE AL BILANCIO N. 145 DEL 2014 PROVVEDIMENTO DI ASSESTAMENTO ANNO 2014	-	5.852
LEGGE DI STABILITÀ N. 190 DEL 2014 DISPOSIZIONI PER LA FORMAZIONE DEL BILANCIO ANNUALE E PLURIENNALE DELLO STATO (LEGGE DI STABILITÀ 2015)	-91	-91
ARTICOLO 1	-91	-91
Vigilanza, prevenzione e repressione nel settore sanitario (20.5)	2.230	2.831
LEGGE N. 94 DEL 1997 MODIFICHE ALLA LEGGE 5 AGOSTO 1978, N. 468, E SUCCESSIVE MODIFICAZIONI E INTEGRAZIONI, RECANTE NORME DI CONTABILITÀ GENERALE DELLO STATO IN MATERIA DI BILANCIO. DELEGA AL GOVERNO PER L'INDIVIDUAZIONE DELLE UNITÀ PREVISIONALI DI BASE DEL BILANCIO DELLO STATO	-	601
DECRETO DEL PRESIDENTE DELLA REPUBBLICA N. 469 DEL 1999 REGOLAMENTO RECANTE NORME DI SEMPLIFICAZIONE DEL PROCEDIMENTO PER IL VERSAMENTO DI SOMME ALL'ENTRATA E LA RIASSEGNAZIONE ALLE UNITÀ PREVISIONALI DI BASE PER LA SPESA DEL BILANCIO DELLO STATO, CON PARTICOLARE RIFERIMENTO AI FINANZIAMENTI DELL'UNIONE EUROPEA, AI SENSI DELL'ARTICOLO 20, COMMA 6, DELLA LEGGE 15 MARZO 1997, N. 59.	2.311	2.311
ARTICOLO 2	2.311	2.311
LEGGE N. 196 DEL 2009 LEGGE DI CONTABILITÀ E FINANZA PUBBLICA	1	1
ARTICOLO 27	1	1
DECRETO LEGGE N. 4 DEL 2014 DISPOSIZIONI URGENTI IN MATERIA DI EMERSIONE E RIENTRO DI CAPITALI DETENUTI ALL'ESTERO, NONCHE ALTRE DISPOSIZIONI URGENTI IN MATERIA TRIBUTARIA E CONTRIBUTIVA E DI RINVIO DI TERMINI RELATIVI AD ADEMPIMENTI TRIBUTARI E CONTRIBUTIVI.	-85	-85
DECRETO LEGGE N. 66 DEL 2014 MISURE URGENTI PER LA COMPETITIVITÀ E LA GIUSTIZIA SOCIALE	-231	-231
LEGGE DI VARIAZIONE AL BILANCIO N. 145 DEL 2014 PROVVEDIMENTO DI ASSESTAMENTO ANNO 2014	285	285
LEGGE DI STABILITÀ N. 190 DEL 2014 DISPOSIZIONI PER LA FORMAZIONE DEL BILANCIO ANNUALE E PLURIENNALE DELLO STATO (LEGGE DI STABILITÀ 2015)	-51	-51
ARTICOLO 1	-51	-51
Tutela e valorizzazione dei beni e attività culturali e paesaggistici (21)	246.949	313.664
Sostegno, valorizzazione e tutela del settore dello spettacolo (21.2)	153	18.284
LEGGE N. 385 DEL 1978 FONDO STRAORDINARIO - ESPOSTO IN TABELLA C	41	41

08/07/2015

999/662/65

## ALLEGATO B/3 SPESE - VARIAZIONI 2014 PER MISSIONE, PROGRAMMA E PROVVEDIMENTI

(MIGLIAIA DI EURO)

	COMPETENZA	CASSA
LEGGE N. 94 DEL 1997 MODIFICHE ALLA LEGGE 5 AGOSTO 1978, N. 468, E SUCCESSIVE MODIFICAZIONI E INTEGRAZIONI, RECANTE NORME DI CONTABILITA' GENERALE DELLO STATO IN MATERIA DI BILANCIO. DELEGA AL GOVERNO PER L'INDIVIDUAZIONE DELLE UNITA' PREVISIONALI DI BASE DEL BILANCIO DELLO STATO	307	307
DECRETO DEL PRESIDENTE DELLA REPUBBLICA N. 469 DEL 1999 REGOLAMENTO RECANTE NORME DI SEMPLIFICAZIONE DEL PROCEDIMENTO PER IL VERSAMENTO DI SOMME ALL'ENTRATA E LA RIASSEGNAZIONE ALLE UNITA' PREVISIONALI DI BASE PER LA SPESA DEL BILANCIO DELLO STATO, CON PARTICOLARE RIFERIMENTO AI FINANZIAMENTI DELL'UNIONE EUROPEA, AI SENSI DELL'ARTICOLO 20, COMMA 8, DELLA LEGGE 15 MARZO 1997, N. 59.	1.473	1.473
ARTICOLO 2	1.473	1.473
LEGGE N. 196 DEL 2009 LEGGE DI CONTABILITA' E FINANZA PUBBLICA	758	781
ARTICOLO 26	21	21
ARTICOLO 27	737	737
ARTICOLO 29	-	23
LEGGE DI BILANCIO N. 148 DEL 2013 BILANCIO DI PREVISIONE DELLO STATO PER L'ANNO FINANZIARIO 2014 E BILANCIO PLURIENNALE PER IL TRIENNIO 2014-2016.	380	380
ARTICOLO 17	380	380
DECRETO LEGGE N. 66 DEL 2014 MISURE URGENTI PER LA COMPETITIVITA' E LA GIUSTIZIA SOCIALE	-2.891	-2.900
LEGGE DI VARIAZIONE AL BILANCIO N. 145 DEL 2014 PROVVEDIMENTO DI ASSESTAMENTO ANNO 2014	453	18.571
LEGGE DI STABILITA' N. 190 DEL 2014 DISPOSIZIONI PER LA FORMAZIONE DEL BILANCIO ANNUALE E PLURIENNALE DELLO STATO (LEGGE DI STABILITA' 2015)	-369	-369
ARTICOLO 1	-369	-369
Vigilanza, prevenzione e repressione in materia di patrimonio culturale (21.5)	-27	-16
LEGGE N. 94 DEL 1997 MODIFICHE ALLA LEGGE 5 AGOSTO 1978, N. 468, E SUCCESSIVE MODIFICAZIONI E INTEGRAZIONI, RECANTE NORME DI CONTABILITA' GENERALE DELLO STATO IN MATERIA DI BILANCIO. DELEGA AL GOVERNO PER L'INDIVIDUAZIONE DELLE UNITA' PREVISIONALI DI BASE DEL BILANCIO DELLO STATO	-	11
LEGGE DI STABILITA' N. 190 DEL 2014 DISPOSIZIONI PER LA FORMAZIONE DEL BILANCIO ANNUALE E PLURIENNALE DELLO STATO (LEGGE DI STABILITA' 2015)	-27	-27
ARTICOLO 1	-27	-27
Tutela dei beni archeologici (21.6)	71.212	73.154
LEGGE N. 385 DEL 1978 FONDO STRAORDINARIO - ESPOSTO IN TABELLA C	419	419
LEGGE N. 94 DEL 1997 MODIFICHE ALLA LEGGE 5 AGOSTO 1978, N. 468, E SUCCESSIVE MODIFICAZIONI E INTEGRAZIONI, RECANTE NORME DI CONTABILITA' GENERALE DELLO STATO IN MATERIA DI BILANCIO. DELEGA AL GOVERNO PER L'INDIVIDUAZIONE DELLE UNITA' PREVISIONALI DI BASE DEL BILANCIO DELLO STATO	3.442	6.653
DECRETO DEL PRESIDENTE DELLA REPUBBLICA N. 469 DEL 1999 REGOLAMENTO RECANTE NORME DI SEMPLIFICAZIONE DEL PROCEDIMENTO PER IL VERSAMENTO DI SOMME ALL'ENTRATA E LA RIASSEGNAZIONE ALLE UNITA' PREVISIONALI DI BASE PER LA SPESA DEL BILANCIO DELLO STATO, CON PARTICOLARE RIFERIMENTO AI FINANZIAMENTI DELL'UNIONE EUROPEA, AI SENSI DELL'ARTICOLO 20, COMMA 8, DELLA LEGGE 15 MARZO 1997, N. 59.	15.596	15.596
ARTICOLO 2	15.596	15.596
LEGGE N. 196 DEL 2009 LEGGE DI CONTABILITA' E FINANZA PUBBLICA	8.356	8.391
ARTICOLO 26	8.298	8.298
ARTICOLO 27	57	57

08/07/2015

999/662/66

## ALLEGATO B/3 SPESE - VARIAZIONI 2014 PER MISSIONE, PROGRAMMA E PROVVEDIMENTI

(MIGLIAIA DI EURO)

	COMPETENZA	CASSA
ARTICOLO 29	-	35
LEGGE DI BILANCIO N. 148 DEL 2013 BILANCIO DI PREVISIONE DELLO STATO PER L'ANNO FINANZIARIO 2014 E BILANCIO PLURIENNALE PER IL TRIENNIO 2014-2016.	16.857	16.857
ARTICOLO 17	16.857	16.857
DECRETO LEGGE N. 66 DEL 2014 MISURE URGENTI PER LA COMPETITIVITÀ E LA GIUSTIZIA SOCIALE	136	136
ARTICOLO 36	209	209
LEGGE DI VARIAZIONE AL BILANCIO N. 145 DEL 2014 PROVVEDIMENTO DI ASSESTAMENTO ANNO 2014	26.470	25.167
LEGGE DI STABILITÀ N. 190 DEL 2014 DISPOSIZIONI PER LA FORMAZIONE DEL BILANCIO ANNUALE E PLURIENNALE DELLO STATO (LEGGE DI STABILITÀ 2015)	-64	-64
ARTICOLO 1	-64	-64
Tutela dei beni archivistici (21.9)	22.305	22.585
LEGGE N. 385 DEL 1978 FONDO STRAORDINARIO - ESPOSTO IN TABELLA C	182	182
LEGGE N. 94 DEL 1997 MODIFICHE ALLA LEGGE 5 AGOSTO 1978, N. 468, E SUCCESSIVE MODIFICAZIONI E INTEGRAZIONI, RECANTE NORME DI CONTABILITÀ GENERALE DELLO STATO IN MATERIA DI BILANCIO. DELEGA AL GOVERNO PER L'INDIVIDUAZIONE DELLE UNITÀ PREVISIONALI DI BASE DEL BILANCIO DELLO STATO	510	514
DECRETO DEL PRESIDENTE DELLA REPUBBLICA N. 469 DEL 1999 REGOLAMENTO RECANTE NORME DI SEMPLIFICAZIONE DEL PROCEDIMENTO PER IL VERSAMENTO DI SOMME ALL'ENTRATA E LA RIASSEGNAZIONE ALLE UNITÀ PREVISIONALI DI BASE PER LA SPESA DEL BILANCIO DELLO STATO, CON PARTICOLARE RIFERIMENTO AI FINANZIAMENTI DELL'UNIONE EUROPEA, AI SENSI DELL'ARTICOLO 20, COMMA 8, DELLA LEGGE 15 MARZO 1997, N. 59.	4.883	4.883
ARTICOLO 2	4.883	4.883
LEGGE N. 196 DEL 2009 LEGGE DI CONTABILITÀ E FINANZA PUBBLICA	190	216
ARTICOLO 26	182	182
ARTICOLO 27	9	9
ARTICOLO 29	-	26
LEGGE DI BILANCIO N. 148 DEL 2013 BILANCIO DI PREVISIONE DELLO STATO PER L'ANNO FINANZIARIO 2014 E BILANCIO PLURIENNALE PER IL TRIENNIO 2014-2016.	4.202	4.202
ARTICOLO 17	4.202	4.202
DECRETO LEGGE N. 66 DEL 2014 MISURE URGENTI PER LA COMPETITIVITÀ E LA GIUSTIZIA SOCIALE	-111	-111
ARTICOLO 36	154	154
LEGGE DI VARIAZIONE AL BILANCIO N. 145 DEL 2014 PROVVEDIMENTO DI ASSESTAMENTO ANNO 2014	12.533	12.783
LEGGE DI STABILITÀ N. 190 DEL 2014 DISPOSIZIONI PER LA FORMAZIONE DEL BILANCIO ANNUALE E PLURIENNALE DELLO STATO (LEGGE DI STABILITÀ 2015)	-84	-84
ARTICOLO 1	-84	-84
Tutela dei beni librari, promozione e sostegno del libro e dell'editoria (21.10)	25.128	28.261
LEGGE N. 385 DEL 1978 FONDO STRAORDINARIO - ESPOSTO IN TABELLA C	164	164
LEGGE N. 94 DEL 1997 MODIFICHE ALLA LEGGE 5 AGOSTO 1978, N. 468, E SUCCESSIVE MODIFICAZIONI E INTEGRAZIONI, RECANTE NORME DI CONTABILITÀ GENERALE DELLO STATO IN MATERIA DI BILANCIO. DELEGA AL GOVERNO PER L'INDIVIDUAZIONE DELLE UNITÀ PREVISIONALI DI BASE DEL BILANCIO DELLO STATO	356	1.298

08/07/2015

999/662/67

## ALLEGATO B/3 SPESE - VARIAZIONI 2014 PER MISSIONE, PROGRAMMA E PROVVEDIMENTI

(MIGLIATA DI EURO)

	COMPETENZA	CASSA
DECRETO DEL PRESIDENTE DELLA REPUBBLICA N. 469 DEL 1999 REGOLAMENTO RECANTE NORME DI SEMPLIFICAZIONE DEL PROCEDIMENTO PER IL VERSAMENTO DI SOMME ALL'ENTRATA E LA RIASSEGNAZIONE ALLE UNITA' PREVISIONALI DI BASE PER LA SPESA DEL BILANCIO DELLO STATO, CON PARTICOLARE RIFERIMENTO AI FINANZIAMENTI DELL'UNIONE EUROPEA, AI SENSI DELL'ARTICOLO 20, COMMA 8, DELLA LEGGE 15 MARZO 1997, N. 59.	4.585	4.585
ARTICOLO 2	4.585	4.585
LEGGE FINANZIARIA N. 289 DEL 2002 DISPOSIZIONI PER LA FORMAZIONE DEL BILANCIO ANNUALE E PLURIENNALE DELLO STATO (LEGGE FINANZIARIA ANNO 2003)	1.000	1.000
ARTICOLO 61	1.000	1.000
LEGGE N. 196 DEL 2009 LEGGE DI CONTABILITÀ E FINANZA PUBBLICA	3.026	3.361
ARTICOLO 27	3.026	3.026
ARTICOLO 29	-	335
LEGGE DI STABILITÀ N. 147 DEL 2013 DISPOSIZIONI PER LA FORMAZIONE DEL BILANCIO ANNUALE E PLURIENNALE DELLO STATO (LEGGE DI STABILITÀ 2013)	2.195	2.195
ARTICOLO 1	2.195	2.195
LEGGE DI BILANCIO N. 148 DEL 2013 BILANCIO DI PREVISIONE DELLO STATO PER L'ANNO FINANZIARIO 2014 E BILANCIO PLURIENNALE PER IL TRIENNIO 2014-2016.	4.258	4.258
ARTICOLO 17	4.258	4.258
DECRETO LEGGE N. 66 DEL 2014 MISURE URGENTI PER LA COMPETITIVITÀ E LA GIUSTIZIA SOCIALE	-458	-459
ARTICOLO 36	10	10
LEGGE DI VARIAZIONE AL BILANCIO N. 145 DEL 2014 PROVVEDIMENTO DI ASSESTAMENTO ANNO 2014	11.010	12.867
LEGGE DI STABILITÀ N. 190 DEL 2014 DISPOSIZIONI PER LA FORMAZIONE DEL BILANCIO ANNUALE E PLURIENNALE DELLO STATO (LEGGE DI STABILITÀ 2015)	-1.008	-1.008
ARTICOLO 1	-1.008	-1.008
Tutela delle belle arti, dell'architettura e dell' arte contemporanea; tutela e valorizzazione del paesaggio (21.12)	80.616	100.123
LEGGE N. 385 DEL 1978 FONDO STRAORDINARIO - ESPOSTO IN TABELLA C	524	524
LEGGE N. 94 DEL 1997 MODIFICHE ALLA LEGGE 5 AGOSTO 1978, N. 468, E SUCCESSIVE MODIFICAZIONI E INTEGRAZIONI, RECANTE NORME DI CONTABILITÀ GENERALE DELLO STATO IN MATERIA DI BILANCIO. DELEGA AL GOVERNO PER L'INDIVIDUAZIONE DELLE UNITA' PREVISIONALI DI BASE DEL BILANCIO DELLO STATO	6.732	6.753
DECRETO DEL PRESIDENTE DELLA REPUBBLICA N. 469 DEL 1999 REGOLAMENTO RECANTE NORME DI SEMPLIFICAZIONE DEL PROCEDIMENTO PER IL VERSAMENTO DI SOMME ALL'ENTRATA E LA RIASSEGNAZIONE ALLE UNITA' PREVISIONALI DI BASE PER LA SPESA DEL BILANCIO DELLO STATO, CON PARTICOLARE RIFERIMENTO AI FINANZIAMENTI DELL'UNIONE EUROPEA, AI SENSI DELL'ARTICOLO 20, COMMA 8, DELLA LEGGE 15 MARZO 1997, N. 59.	25.939	25.939
ARTICOLO 2	25.939	25.939
LEGGE N. 196 DEL 2009 LEGGE DI CONTABILITÀ E FINANZA PUBBLICA	16.896	18.273
ARTICOLO 26	15.406	15.406
ARTICOLO 27	1.489	1.489
ARTICOLO 29	-	1.377
LEGGE DI BILANCIO N. 148 DEL 2013 BILANCIO DI PREVISIONE DELLO STATO PER L'ANNO FINANZIARIO 2014 E BILANCIO PLURIENNALE PER IL TRIENNIO 2014-2016.	18.213	18.213
ARTICOLO 17	18.213	18.213



08/07/2015

999/662/68

## ALLEGATO B/3 SPESE - VARIAZIONI 2014 PER MISSIONE, PROGRAMMA E PROVVEDIMENTI

(MIGLIAIA DI EURO)

	COMPETENZA	CASSA
DECRETO LEGGE N. 66 DEL 2014 MISURE URGENTI PER LA COMPETITIVITÀ E LA GIUSTIZIA SOCIALE	-19	-20
ARTICOLO 36	145	145
DECRETO LEGGE N. 83 DEL 2014 D.L. MIBAC	50	50
LEGGE DI VARIAZIONE AL BILANCIO N. 145 DEL 2014 PROVVEDIMENTO DI ASSESTAMENTO ANNO 2014	12.803	30.913
LEGGE DI STABILITÀ N. 190 DEL 2014 DISPOSIZIONI PER LA FORMAZIONE DEL BILANCIO ANNUALE E PLURIENNALE DELLO STATO (LEGGE DI STABILITÀ 2015)	-523	-523
ARTICOLO 1	-523	-523
Valorizzazione del patrimonio culturale (21.13)	2.277	7.481
LEGGE N. 385 DEL 1978 FONDO STRAORDINARIO - ESPOSTO IN TABELLA C	17	17
LEGGE N. 94 DEL 1997 MODIFICHE ALLA LEGGE 5 AGOSTO 1978, N. 468, E SUCCESSIVE MODIFICAZIONI E INTEGRAZIONI, RECANTE NORME DI CONTABILITÀ GENERALE DELLO STATO IN MATERIA DI BILANCIO. DELEGA AL GOVERNO PER L'INDIVIDUAZIONE DELLE UNITÀ PREVISIONALI DI BASE DEL BILANCIO DELLO STATO	887	887
DECRETO DEL PRESIDENTE DELLA REPUBBLICA N. 469 DEL 1999 REGOLAMENTO RECANTE NORME DI SEMPLIFICAZIONE DEL PROCEDIMENTO PER IL VERSAMENTO DI SOMME ALL'ENTRATA E LA RIASSEGNAZIONE ALLE UNITÀ PREVISIONALI DI BASE PER LA SPESA DEL BILANCIO DELLO STATO, CON PARTICOLARE RIFERIMENTO AI FINANZIAMENTI DELL'UNIONE EUROPEA, AI SENSI DELL'ARTICOLO 20, COMMA 8, DELLA LEGGE 15 MARZO 1997, N. 59.	344	344
ARTICOLO 2	344	344
LEGGE N. 196 DEL 2009 LEGGE DI CONTABILITÀ E FINANZA PUBBLICA	870	871
ARTICOLO 27	870	870
ARTICOLO 29	-	1
LEGGE DI BILANCIO N. 148 DEL 2013 BILANCIO DI PREVISIONE DELLO STATO PER L'ANNO FINANZIARIO 2014 E BILANCIO PLURIENNALE PER IL TRIENNIO 2014-2016.	150	936
ARTICOLO 2	-	786
ARTICOLO 17	150	150
LEGGE DI VARIAZIONE AL BILANCIO N. 145 DEL 2014 PROVVEDIMENTO DI ASSESTAMENTO ANNO 2014	159	4.576
LEGGE DI STABILITÀ N. 190 DEL 2014 DISPOSIZIONI PER LA FORMAZIONE DEL BILANCIO ANNUALE E PLURIENNALE DELLO STATO (LEGGE DI STABILITÀ 2015)	-150	-150
ARTICOLO 1	-150	-150
Coordinamento ed indirizzo per la salvaguardia del patrimonio culturale (21.14)	2.580	2.838
LEGGE N. 385 DEL 1978 FONDO STRAORDINARIO - ESPOSTO IN TABELLA C	39	39
LEGGE N. 94 DEL 1997 MODIFICHE ALLA LEGGE 5 AGOSTO 1978, N. 468, E SUCCESSIVE MODIFICAZIONI E INTEGRAZIONI, RECANTE NORME DI CONTABILITÀ GENERALE DELLO STATO IN MATERIA DI BILANCIO. DELEGA AL GOVERNO PER L'INDIVIDUAZIONE DELLE UNITÀ PREVISIONALI DI BASE DEL BILANCIO DELLO STATO	90	236
DECRETO DEL PRESIDENTE DELLA REPUBBLICA N. 469 DEL 1999 REGOLAMENTO RECANTE NORME DI SEMPLIFICAZIONE DEL PROCEDIMENTO PER IL VERSAMENTO DI SOMME ALL'ENTRATA E LA RIASSEGNAZIONE ALLE UNITÀ PREVISIONALI DI BASE PER LA SPESA DEL BILANCIO DELLO STATO, CON PARTICOLARE RIFERIMENTO AI FINANZIAMENTI DELL'UNIONE EUROPEA, AI SENSI DELL'ARTICOLO 20, COMMA 8, DELLA LEGGE 15 MARZO 1997, N. 59.	1.033	1.033
ARTICOLO 2	1.033	1.033

08/07/2015

999/662/69

## ALLEGATO B/3 SPESE - VARIAZIONI 2014 PER MISSIONE, PROGRAMMA E PROVVEDIMENTI

(MIGLIAIA DI EURO)

	COMPETENZA	CASSA
LEGGE N. 196 DEL 2009 LEGGE DI CONTABILITÀ E FINANZA PUBBLICA	139	192
ARTICOLO 26	139	139
ARTICOLO 29	-	53
LEGGE DI STABILITÀ N. 147 DEL 2013 DISPOSIZIONI PER LA FORMAZIONE DEL BILANCIO ANNUALE E PLURIENNALE DELLO STATO (LEGGE DI STABILITÀ 2013)	650	650
ARTICOLO 1	650	650
LEGGE DI BILANCIO N. 148 DEL 2013 BILANCIO DI PREVISIONE DELLO STATO PER L'ANNO FINANZIARIO 2014 E BILANCIO PLURIENNALE PER IL TRIENNIO 2014-2016.	681	681
ARTICOLO 2	-50	-50
ARTICOLO 17	730	730
DECRETO LEGGE N. 66 DEL 2014 MISURE URGENTI PER LA COMPETITIVITÀ E LA GIUSTIZIA SOCIALE	24	24
ARTICOLO 36	24	24
LEGGE DI VARIAZIONE AL BILANCIO N. 145 DEL 2014 PROVVEDIMENTO DI ASSESTAMENTO ANNO 2014	-56	2
LEGGE DI STABILITÀ N. 190 DEL 2014 DISPOSIZIONI PER LA FORMAZIONE DEL BILANCIO ANNUALE E PLURIENNALE DELLO STATO (LEGGE DI STABILITÀ 2015)	-19	-19
ARTICOLO 1	-19	-19
Tutela del patrimonio culturale (21.15)	42.706	60.954
LEGGE N. 385 DEL 1978 FONDO STRAORDINARIO - ESPOSTO IN TABELLA C	14	14
LEGGE N. 94 DEL 1997 MODIFICHE ALLA LEGGE 5 AGOSTO 1978, N. 468, E SUCCESSIVE MODIFICAZIONI E INTEGRAZIONI, RECANTE NORME DI CONTABILITÀ GENERALE DELLO STATO IN MATERIA DI BILANCIO. DELEGA AL GOVERNO PER L'INDIVIDUAZIONE DELLE UNITÀ PREVISIONALI DI BASE DEL BILANCIO DELLO STATO	7.481	-17.312
DECRETO DEL PRESIDENTE DELLA REPUBBLICA N. 469 DEL 1999 REGOLAMENTO RECANTE NORME DI SEMPLIFICAZIONE DEL PROCEDIMENTO PER IL VERSAMENTO DI SOMME ALL'ENTRATA E LA RIASSEGNAZIONE ALLE UNITÀ PREVISIONALI DI BASE PER LA SPESA DEL BILANCIO DELLO STATO, CON PARTICOLARE RIFERIMENTO AI FINANZIAMENTI DELL'UNIONE EUROPEA, AI SENSI DELL'ARTICOLO 20, COMMA 8, DELLA LEGGE 15 MARZO 1997, N. 59.	3.123	3.123
ARTICOLO 2	3.123	3.123
LEGGE FINANZIARIA N. 289 DEL 2002 DISPOSIZIONI PER LA FORMAZIONE DEL BILANCIO ANNUALE E PLURIENNALE DELLO STATO (LEGGE FINANZIARIA ANNO 2003)	25.000	25.000
ARTICOLO 61	25.000	25.000
LEGGE N. 196 DEL 2009 LEGGE DI CONTABILITÀ E FINANZA PUBBLICA	10.047	26.932
ARTICOLO 27	47	47
ARTICOLO 28	10.000	10.000
ARTICOLO 29	-	16.885
LEGGE DI BILANCIO N. 148 DEL 2013 BILANCIO DI PREVISIONE DELLO STATO PER L'ANNO FINANZIARIO 2014 E BILANCIO PLURIENNALE PER IL TRIENNIO 2014-2016.	172	172
ARTICOLO 17	172	172
DECRETO LEGGE N. 66 DEL 2014 MISURE URGENTI PER LA COMPETITIVITÀ E LA GIUSTIZIA SOCIALE	-5.059	-5.048
DECRETO LEGGE N. 83 DEL 2014 D.L. MIBAC	5.000	5.000

08/07/2015

999/662/70

## ALLEGATO B/3 SPESE - VARIAZIONI 2014 PER MISSIONE, PROGRAMMA E PROVVEDIMENTI

(MIGLIAIA DI EURO)

	COMPETENZA	CASSA
LEGGE DI VARIAZIONE AL BILANCIO N. 145 DEL 2014 PROVVEDIMENTO DI ASSESTAMENTO ANNO 2014	2.025	28.170
LEGGE DI STABILITA' N. 190 DEL 2014 DISPOSIZIONI PER LA FORMAZIONE DEL BILANCIO ANNUALE E PLURIENNALE DELLO STATO (LEGGE DI STABILITA' 2015)	-5.097	-5.097
ARTICOLO 1	-5.097	-5.097
Istruzione scolastica (22)	1.162.621	1.601.483
Programmazione e coordinamento dell'istruzione scolastica (22.1)	191.833	193.758
LEGGE N. 385 DEL 1978 FONDO STRAORDINARIO - ESPOSTO IN TABELLA C	28	28
LEGGE N. 94 DEL 1997 MODIFICHE ALLA LEGGE 5 AGOSTO 1978, N. 468, E SUCCESSIVE MODIFICAZIONI E INTEGRAZIONI, RECANTE NORME DI CONTABILITA' GENERALE DELLO STATO IN MATERIA DI BILANCIO. DELEGA AL GOVERNO PER L'INDIVIDUAZIONE DELLE UNITA' PREVISIONALI DI BASE DEL BILANCIO DELLO STATO	1.139	2.875
DECRETO DEL PRESIDENTE DELLA REPUBBLICA N. 469 DEL 1999 REGOLAMENTO RECANTE NORME DI SEMPLIFICAZIONE DEL PROCEDIMENTO PER IL VERSAMENTO DI SOMME ALL'ENTRATA E LA RIASSEGNAZIONE ALLE UNITA' PREVISIONALI DI BASE PER LA SPESA DEL BILANCIO DELLO STATO, CON PARTICOLARE RIFERIMENTO AI FINANZIAMENTI DELL'UNIONE EUROPEA, AI SENSI DELL'ARTICOLO 20, COMMA 8, DELLA LEGGE 15 MARZO 1997, N. 59.	150.155	150.155
ARTICOLO 2	150.155	150.155
LEGGE FINANZIARIA N. 289 DEL 2002 DISPOSIZIONI PER LA FORMAZIONE DEL BILANCIO ANNUALE E PLURIENNALE DELLO STATO (LEGGE FINANZIARIA ANNO 2003)	40.000	40.000
ARTICOLO 61	40.000	40.000
LEGGE N. 196 DEL 2009 LEGGE DI CONTABILITA' E FINANZA PUBBLICA	125	313
ARTICOLO 27	125	125
ARTICOLO 29	-	188
LEGGE DI BILANCIO N. 148 DEL 2013 BILANCIO DI PREVISIONE DELLO STATO PER L'ANNO FINANZIARIO 2014 E BILANCIO PLURIENNALE PER IL TRIENNIO 2014-2016.	-31	-31
ARTICOLO 2	-31	-31
ARTICOLO 17	-	-
LEGGE DI VARIAZIONE AL BILANCIO N. 145 DEL 2014 PROVVEDIMENTO DI ASSESTAMENTO ANNO 2014	417	418
Istruzione prescolastica (22.2)	161.711	197.196
LEGGE N. 94 DEL 1997 MODIFICHE ALLA LEGGE 5 AGOSTO 1978, N. 468, E SUCCESSIVE MODIFICAZIONI E INTEGRAZIONI, RECANTE NORME DI CONTABILITA' GENERALE DELLO STATO IN MATERIA DI BILANCIO. DELEGA AL GOVERNO PER L'INDIVIDUAZIONE DELLE UNITA' PREVISIONALI DI BASE DEL BILANCIO DELLO STATO	-	-
DECRETO DEL PRESIDENTE DELLA REPUBBLICA N. 469 DEL 1999 REGOLAMENTO RECANTE NORME DI SEMPLIFICAZIONE DEL PROCEDIMENTO PER IL VERSAMENTO DI SOMME ALL'ENTRATA E LA RIASSEGNAZIONE ALLE UNITA' PREVISIONALI DI BASE PER LA SPESA DEL BILANCIO DELLO STATO, CON PARTICOLARE RIFERIMENTO AI FINANZIAMENTI DELL'UNIONE EUROPEA, AI SENSI DELL'ARTICOLO 20, COMMA 8, DELLA LEGGE 15 MARZO 1997, N. 59.	109.691	109.691
ARTICOLO 2	109.691	109.691
LEGGE N. 196 DEL 2009 LEGGE DI CONTABILITA' E FINANZA PUBBLICA	-	409
ARTICOLO 29	-	409
LEGGE DI BILANCIO N. 148 DEL 2013 BILANCIO DI PREVISIONE DELLO STATO PER L'ANNO FINANZIARIO 2014 E BILANCIO PLURIENNALE PER IL TRIENNIO 2014-2016.	163	163
ARTICOLO 7	163	163

08/07/2015

999/662/71

## ALLEGATO B/3 SPESE - VARIAZIONI 2014 PER MISSIONE, PROGRAMMA E PROVVEDIMENTI

(MIGLIAIA DI EURO)

	COMPETENZA	CASSA
DECRETO LEGGE N. 16 DEL 2014 DISPOSIZIONI URGENTI IN MATERIA DI FINANZA LOCALE, NONCHE' MISURE VOLTE A GARANTIRE LA FUNZIONALITA' DEI SERVIZI SVOLTI NELLE ISTITUZIONI SCOLASTICHE	-	-
DECRETO LEGGE N. 66 DEL 2014 MISURE URGENTI PER LA COMPETITIVITÀ E LA GIUSTIZIA SOCIALE	-697	-697
DECRETO LEGGE N. 63 DEL 2014 D.L. MIBAC	80	80
DECRETO LEGGE N. 90 DEL 2014 MISURE URGENTI PER LA SEMPLIFICAZIONE E LA TRASPARENZA AMMINISTRATIVA E PER L'EFFICIENZA DEGLI UFFICI GIUDIZIARI	-456	-456
LEGGE DI VARIAZIONE AL BILANCIO N. 145 DEL 2014 PROVVEDIMENTO DI ASSESTAMENTO ANNO 2014	10.736	45.811
DECRETO LEGGE N. 185 DEL 2014 DISPOSIZIONI URGENTI IN MATERIA DI PROROGA DEI TERMINI DI PAGAMENTO IMU PER I TERRENI AGRICOLI MONTANI E DI INTERVENTI DI REGOLAZIONE CONTABILE DI FINE ESERCIZIO FINANZIARIO	42.195	42.195
Iniziative per lo sviluppo del sistema istruzione scolastica e per il diritto allo studio (22.8)	-7.912	92
LEGGE N. 385 DEL 1978 FONDO STRAORDINARIO - ESPOSTO IN TABELLA C	77	77
LEGGE N. 94 DEL 1997 MODIFICHE ALLA LEGGE 5 AGOSTO 1978, N. 468, E SUCCESSIVE MODIFICAZIONI E INTEGRAZIONI, RECANTE NORME DI CONTABILITA' GENERALE DELLO STATO IN MATERIA DI BILANCIO. DELEGA AL GOVERNO PER L'INDIVIDUAZIONE DELLE UNITA' PREVISIONALI DI BASE DEL BILANCIO DELLO STATO	-	4.215
DECRETO DEL PRESIDENTE DELLA REPUBBLICA N. 469 DEL 1999 REGOLAMENTO RECANTE NORME DI SEMPLIFICAZIONE DEL PROCEDIMENTO PER IL VERSAMENTO DI SOMME ALL'ENTRATA E LA RIASSEGNAZIONE ALLE UNITA' PREVISIONALI DI BASE PER LA SPESA DEL BILANCIO DELLO STATO, CON PARTICOLARE RIFERIMENTO AI FINANZIAMENTI DELL'UNIONE EUROPEA, AI SENSI DELL'ARTICOLO 20, COMMA 8, DELLA LEGGE 15 MARZO 1997, N. 59.	643	643
ARTICOLO 2	643	643
LEGGE N. 196 DEL 2009 LEGGE DI CONTABILITÀ E FINANZA PUBBLICA	86	3.867
ARTICOLO 26	8	8
ARTICOLO 27	78	78
ARTICOLO 29	-	3.781
DECRETO LEGGE N. 66 DEL 2014 MISURE URGENTI PER LA COMPETITIVITÀ E LA GIUSTIZIA SOCIALE	23	23
ARTICOLO 36	23	23
LEGGE DI VARIAZIONE AL BILANCIO N. 145 DEL 2014 PROVVEDIMENTO DI ASSESTAMENTO ANNO 2014	-8.741	-8.733
Istituzioni scolastiche non statali (22.9)	-24.171	219.929
LEGGE N. 94 DEL 1997 MODIFICHE ALLA LEGGE 5 AGOSTO 1978, N. 468, E SUCCESSIVE MODIFICAZIONI E INTEGRAZIONI, RECANTE NORME DI CONTABILITA' GENERALE DELLO STATO IN MATERIA DI BILANCIO. DELEGA AL GOVERNO PER L'INDIVIDUAZIONE DELLE UNITA' PREVISIONALI DI BASE DEL BILANCIO DELLO STATO	-	4
LEGGE N. 196 DEL 2009 LEGGE DI CONTABILITÀ E FINANZA PUBBLICA	-	244.096
ARTICOLO 29	-	244.096
LEGGE DI STABILITA' N. 147 DEL 2013 DISPOSIZIONI PER LA FORMAZIONE DEL BILANCIO ANNUALE E PLURIENNALE DELLO STATO (LEGGE DI STABILITA' 2013)	-24.171	-24.171
Sostegno all'istruzione (22.10)	-575	190

08/07/2015

999/662/72

## ALLEGATO B/3 SPESE - VARIAZIONI 2014 PER MISSIONE, PROGRAMMA E PROVVEDIMENTI

(MIGLIAIA DI EURO)

	COMPETENZA	CASSA
LEGGE N. 94 DEL 1997 MODIFICHE ALLA LEGGE 5 AGOSTO 1978, N. 468, E SUCCESSIVE MODIFICAZIONI E INTEGRAZIONI, RECANTE NORME DI CONTABILITA' GENERALE DELLO STATO IN MATERIA DI BILANCIO. DELEGA AL GOVERNO PER L'INDIVIDUAZIONE DELLE UNITA' PREVISIONALI DI BASE DEL BILANCIO DELLO STATO	-	765
LEGGE DI STABILITA' N. 190 DEL 2014 DISPOSIZIONI PER LA FORMAZIONE DEL BILANCIO ANNUALE E PLURIENNALE DELLO STATO (LEGGE DI STABILITA' 2015)	-575	-575
ARTICOLO 1	-575	-575
Istruzione primaria (22.11)	244.112	271.330
LEGGE N. 94 DEL 1997 MODIFICHE ALLA LEGGE 5 AGOSTO 1978, N. 468, E SUCCESSIVE MODIFICAZIONI E INTEGRAZIONI, RECANTE NORME DI CONTABILITA' GENERALE DELLO STATO IN MATERIA DI BILANCIO. DELEGA AL GOVERNO PER L'INDIVIDUAZIONE DELLE UNITA' PREVISIONALI DI BASE DEL BILANCIO DELLO STATO	-	-46
DECRETO DEL PRESIDENTE DELLA REPUBBLICA N. 469 DEL 1999 REGOLAMENTO RECANTE NORME DI SEMPLIFICAZIONE DEL PROCEDIMENTO PER IL VERSAMENTO DI SOMME ALL'ENTRATA E LA RIASSEGNAZIONE ALLE UNITA' PREVISIONALI DI BASE PER LA SPESA DEL BILANCIO DELLO STATO, CON PARTICOLARE RIFERIMENTO AI FINANZIAMENTI DELL'UNIONE EUROPEA, AI SENSI DELL'ARTICOLO 20, COMMA 8, DELLA LEGGE 15 MARZO 1997, N. 59.	207.611	207.611
ARTICOLO 2	207.611	207.611
LEGGE N. 196 DEL 2009 LEGGE DI CONTABILITA' E FINANZA PUBBLICA	-	2.620
ARTICOLO 29	-	2.620
LEGGE DI BILANCIO N. 148 DEL 2013 BILANCIO DI PREVISIONE DELLO STATO PER L'ANNO FINANZIARIO 2014 E BILANCIO PLURIENNALE PER IL TRIENNIO 2014-2016.	503	503
ARTICOLO 7	503	503
DECRETO LEGGE N. 16 DEL 2014 DISPOSIZIONI URGENTI IN MATERIA DI FINANZA LOCALE, NONCHE' MISURE VOLTE A GARANTIRE LA FUNZIONALITA' DEI SERVIZI SVOLTI NELLE ISTITUZIONI SCOLASTICHE	-	-
DECRETO LEGGE N. 66 DEL 2014 MISURE URGENTI PER LA COMPETITIVITA' E LA GIUSTIZIA SOCIALE	-1.941	-1.941
DECRETO LEGGE N. 83 DEL 2014 D.L. MIBAC	367	367
DECRETO LEGGE N. 90 DEL 2014 MISURE URGENTI PER LA SEMPLIFICAZIONE E LA TRASPARENZA AMMINISTRATIVA E PER L'EFFICIENZA DEGLI UFFICI GIUDIZIARI	-1.300	-1.300
LEGGE DI VARIAZIONE AL BILANCIO N. 145 DEL 2014 PROVVEDIMENTO DI ASSESTAMENTO ANNO 2014	34.936	59.581
DECRETO LEGGE N. 185 DEL 2014 DISPOSIZIONI URGENTI IN MATERIA DI PROROGA DEI TERMINI DI PAGAMENTO TUM PER I TERRENI AGRICOLI MONTANI E DI INTERVENTI DI REGOLAZIONE CONTABILE DI FINE ESERCIZIO FINANZIARIO	3.937	3.937
Istruzione secondaria di primo grado (22.12)	161.430	187.126
LEGGE N. 94 DEL 1997 MODIFICHE ALLA LEGGE 5 AGOSTO 1978, N. 468, E SUCCESSIVE MODIFICAZIONI E INTEGRAZIONI, RECANTE NORME DI CONTABILITA' GENERALE DELLO STATO IN MATERIA DI BILANCIO. DELEGA AL GOVERNO PER L'INDIVIDUAZIONE DELLE UNITA' PREVISIONALI DI BASE DEL BILANCIO DELLO STATO	-	-
DECRETO DEL PRESIDENTE DELLA REPUBBLICA N. 469 DEL 1999 REGOLAMENTO RECANTE NORME DI SEMPLIFICAZIONE DEL PROCEDIMENTO PER IL VERSAMENTO DI SOMME ALL'ENTRATA E LA RIASSEGNAZIONE ALLE UNITA' PREVISIONALI DI BASE PER LA SPESA DEL BILANCIO DELLO STATO, CON PARTICOLARE RIFERIMENTO AI FINANZIAMENTI DELL'UNIONE EUROPEA, AI SENSI DELL'ARTICOLO 20, COMMA 8, DELLA LEGGE 15 MARZO 1997, N. 59.	140.160	140.160
ARTICOLO 2	140.160	140.160
LEGGE N. 196 DEL 2009 LEGGE DI CONTABILITA' E FINANZA PUBBLICA	-	1.428
ARTICOLO 29	-	1.428

08/07/2015

999/662/73

## ALLEGATO B/3 SPESE - VARIAZIONI 2014 PER MISSIONE, PROGRAMMA E PROVVEDIMENTI

(MIGLIAIA DI EURO)

	COMPETENZA	CASSA
LEGGE DI BILANCIO N. 148 DEL 2013 BILANCIO DI PREVISIONE DELLO STATO PER L'ANNO FINANZIARIO 2014 E BILANCIO PLURIENNALE PER IL TRIENNIO 2014-2016.	293	293
ARTICOLO 7	293	293
DECRETO LEGGE N. 16 DEL 2014 DISPOSIZIONI URGENTI IN MATERIA DI FINANZA LOCALE, NONCHE' MISURE VOLTE A GARANTIRE LA FUNZIONALITA' DEI SERVIZI SVOLTI NELLE ISTITUZIONI SCOLASTICHE	-	-
DECRETO LEGGE N. 66 DEL 2014 MISURE URGENTI PER LA COMPETITIVITA' E LA GIUSTIZIA SOCIALE	-1.495	-1.495
DECRETO LEGGE N. 83 DEL 2014 D.L. MIBAC	272	272
DECRETO LEGGE N. 90 DEL 2014 MISURE URGENTI PER LA SEMPLIFICAZIONE E LA TRASPARENZA AMMINISTRATIVA E PER L'EFFICIENZA DEGLI UFFICI GIUDIZIARI	-909	-909
LEGGE DI VARIAZIONE AL BILANCIO N. 145 DEL 2014 PROVVEDIMENTO DI ASSESTAMENTO ANNO 2014	21.831	46.099
DECRETO LEGGE N. 185 DEL 2014 DISPOSIZIONI URGENTI IN MATERIA DI PROROGA DEI TERMINI DI PAGAMENTO IMU PER I TERRENI AGRICOLI MONTANI E DI INTERVENTI DI REGOLAZIONE CONTABILE DI FINE ESERCIZIO FINANZIARIO	1.278	1.278
Istruzione secondaria di secondo grado (22.13)	417.015	491.235
LEGGE N. 94 DEL 1997 MODIFICHE ALLA LEGGE 5 AGOSTO 1978, N. 468, E SUCCESSIVE MODIFICAZIONI E INTEGRAZIONI, RECANTE NORME DI CONTABILITA' GENERALE DELLO STATO IN MATERIA DI BILANCIO. DELEGA AL GOVERNO PER L'INDIVIDUAZIONE DELLE UNITA' PREVISIONALI DI BASE DEL BILANCIO DELLO STATO	136	-
DECRETO DEL PRESIDENTE DELLA REPUBBLICA N. 469 DEL 1999 REGOLAMENTO RECANTE NORME DI SEMPLIFICAZIONE DEL PROCEDIMENTO PER IL VERSAMENTO DI SOMME ALL'ENTRATA E LA RIASSEGNAZIONE ALLE UNITA' PREVISIONALI DI BASE PER LA SPESA DEL BILANCIO DELLO STATO, CON PARTICOLARE RIFERIMENTO AI FINANZIAMENTI DELL'UNIONE EUROPEA, AI SENSI DELL'ARTICOLO 20, COMMA 8, DELLA LEGGE 15 MARZO 1997, N. 59.	386.163	386.163
ARTICOLO 2	386.163	386.163
LEGGE N. 196 DEL 2009 LEGGE DI CONTABILITA' E FINANZA PUBBLICA	-	17.763
ARTICOLO 29	-	17.763
LEGGE DI BILANCIO N. 148 DEL 2013 BILANCIO DI PREVISIONE DELLO STATO PER L'ANNO FINANZIARIO 2014 E BILANCIO PLURIENNALE PER IL TRIENNIO 2014-2016.	473	473
ARTICOLO 7	473	473
DECRETO LEGGE N. 16 DEL 2014 DISPOSIZIONI URGENTI IN MATERIA DI FINANZA LOCALE, NONCHE' MISURE VOLTE A GARANTIRE LA FUNZIONALITA' DEI SERVIZI SVOLTI NELLE ISTITUZIONI SCOLASTICHE	-	-
DECRETO LEGGE N. 66 DEL 2014 MISURE URGENTI PER LA COMPETITIVITA' E LA GIUSTIZIA SOCIALE	-2.121	-2.121
DECRETO LEGGE N. 83 DEL 2014 D.L. MIBAC	332	332
DECRETO LEGGE N. 90 DEL 2014 MISURE URGENTI PER LA SEMPLIFICAZIONE E LA TRASPARENZA AMMINISTRATIVA E PER L'EFFICIENZA DEGLI UFFICI GIUDIZIARI	-1.335	-1.335
LEGGE DI VARIAZIONE AL BILANCIO N. 145 DEL 2014 PROVVEDIMENTO DI ASSESTAMENTO ANNO 2014	16.728	73.320
DECRETO LEGGE N. 185 DEL 2014 DISPOSIZIONI URGENTI IN MATERIA DI PROROGA DEI TERMINI DI PAGAMENTO IMU PER I TERRENI AGRICOLI MONTANI E DI INTERVENTI DI REGOLAZIONE CONTABILE DI FINE ESERCIZIO FINANZIARIO	16.640	16.640
Istruzione post-secondaria, degli adulti e livelli essenziali per l'istruzione e formazione professionale (22.15)	-1.065	-1.065
LEGGE N. 385 DEL 1978 FONDO STRAORDINARIO - ESPOSTO IN TABELLA C	10	10

08/07/2015

999/662/74

## ALLEGATO B/3 SPESE - VARIAZIONI 2014 PER MISSIONE, PROGRAMMA E PROVVEDIMENTI

(MIGLIAIA DI EURO)

	COMPETENZA	CASSA
LEGGE N. 94 DEL 1997 MODIFICHE ALLA LEGGE 5 AGOSTO 1978, N. 468, E SUCCESSIVE MODIFICAZIONI E INTEGRAZIONI, RECANTE NORME DI CONTABILITA' GENERALE DELLO STATO IN MATERIA DI BILANCIO. DELEGA AL GOVERNO PER L'INDIVIDUAZIONE DELLE UNITA' PREVISIONALI DI BASE DEL BILANCIO DELLO STATO	-	-
DECRETO DEL PRESIDENTE DELLA REPUBBLICA N. 469 DEL 1999 REGOLAMENTO RECANTE NORME DI SEMPLIFICAZIONE DEL PROCEDIMENTO PER IL VERSAMENTO DI SOMME ALL'ENTRATA E LA RIASSEGNAZIONE ALLE UNITA' PREVISIONALI DI BASE PER LA SPESA DEL BILANCIO DELLO STATO, CON PARTICOLARE RIFERIMENTO AI FINANZIAMENTI DELL'UNIONE EUROPEA, AI SENSI DELL'ARTICOLO 20, COMMA 8, DELLA LEGGE 15 MARZO 1997, N. 59.	50	50
ARTICOLO 2	50	50
LEGGE DI BILANCIO N. 148 DEL 2013 BILANCIO DI PREVISIONE DELLO STATO PER L'ANNO FINANZIARIO 2014 E BILANCIO PLURIENNALE PER IL TRIENNIO 2014-2016.	-	-
ARTICOLO 17	-	-
LEGGE DI VARIAZIONE AL BILANCIO N. 145 DEL 2014 PROVVEDIMENTO DI ASSESTAMENTO ANNO 2014	-1.125	-1.125
Realizzazione degli indirizzi e delle politiche in ambito territoriale in materia di istruzione (22.16)	20.242	41.691
LEGGE N. 385 DEL 1978 FONDO STRAORDINARIO - ESPOSTO IN TABELLA C	467	467
LEGGE N. 94 DEL 1997 MODIFICHE ALLA LEGGE 5 AGOSTO 1978, N. 468, E SUCCESSIVE MODIFICAZIONI E INTEGRAZIONI, RECANTE NORME DI CONTABILITA' GENERALE DELLO STATO IN MATERIA DI BILANCIO. DELEGA AL GOVERNO PER L'INDIVIDUAZIONE DELLE UNITA' PREVISIONALI DI BASE DEL BILANCIO DELLO STATO	235	5.594
DECRETO DEL PRESIDENTE DELLA REPUBBLICA N. 469 DEL 1999 REGOLAMENTO RECANTE NORME DI SEMPLIFICAZIONE DEL PROCEDIMENTO PER IL VERSAMENTO DI SOMME ALL'ENTRATA E LA RIASSEGNAZIONE ALLE UNITA' PREVISIONALI DI BASE PER LA SPESA DEL BILANCIO DELLO STATO, CON PARTICOLARE RIFERIMENTO AI FINANZIAMENTI DELL'UNIONE EUROPEA, AI SENSI DELL'ARTICOLO 20, COMMA 8, DELLA LEGGE 15 MARZO 1997, N. 59.	7.154	7.154
ARTICOLO 2	7.154	7.154
LEGGE N. 196 DEL 2009 LEGGE DI CONTABILITA' E FINANZA PUBBLICA	6.811	14.020
ARTICOLO 26	6.722	6.722
ARTICOLO 27	89	89
ARTICOLO 29	-	7.209
DECRETO LEGGE N. 66 DEL 2014 MISURE URGENTI PER LA COMPETITIVITA' E LA GIUSTIZIA SOCIALE	8.586	8.586
ARTICOLO 36	8.586	8.586
LEGGE DI VARIAZIONE AL BILANCIO N. 145 DEL 2014 PROVVEDIMENTO DI ASSESTAMENTO ANNO 2014	-3.012	5.869
Istruzione universitaria (23)	32.292	452.408
Diritto allo studio nell'istruzione universitaria (23.1)	238	143.628
LEGGE N. 385 DEL 1978 FONDO STRAORDINARIO - ESPOSTO IN TABELLA C	4	4
LEGGE N. 94 DEL 1997 MODIFICHE ALLA LEGGE 5 AGOSTO 1978, N. 468, E SUCCESSIVE MODIFICAZIONI E INTEGRAZIONI, RECANTE NORME DI CONTABILITA' GENERALE DELLO STATO IN MATERIA DI BILANCIO. DELEGA AL GOVERNO PER L'INDIVIDUAZIONE DELLE UNITA' PREVISIONALI DI BASE DEL BILANCIO DELLO STATO	-	5
DECRETO DEL PRESIDENTE DELLA REPUBBLICA N. 469 DEL 1999 REGOLAMENTO RECANTE NORME DI SEMPLIFICAZIONE DEL PROCEDIMENTO PER IL VERSAMENTO DI SOMME ALL'ENTRATA E LA RIASSEGNAZIONE ALLE UNITA' PREVISIONALI DI BASE PER LA SPESA DEL BILANCIO DELLO STATO, CON PARTICOLARE RIFERIMENTO AI FINANZIAMENTI DELL'UNIONE EUROPEA, AI SENSI DELL'ARTICOLO 20, COMMA 8, DELLA LEGGE 15 MARZO 1997, N. 59.	220	220
ARTICOLO 2	220	220

09/07/2015

999/662/75

## ALLEGATO B/3 SPESE - VARIAZIONI 2014 PER MISSIONE, PROGRAMMA E PROVVEDIMENTI

(MIGLIAIA DI EURO)

	COMPETENZA	CASSA
LEGGE N. 196 DEL 2009 LEGGE DI CONTABILITÀ E FINANZA PUBBLICA	8	143.392
ARTICOLO 26	8	8
ARTICOLO 29	-	143.384
LEGGE DI VARIAZIONE AL BILANCIO N. 145 DEL 2014 PROVVEDIMENTO DI ASSESTAMENTO ANNO 2014	7	7
Istituti di alta cultura (23.2)	20.054	20.092
LEGGE N. 385 DEL 1978 FONDO STRAORDINARIO - ESPOSTO IN TABELLA C	18	18
LEGGE N. 94 DEL 1997 MODIFICHE ALLA LEGGE 5 AGOSTO 1978, N. 468, E SUCCESSIVE MODIFICAZIONI E INTEGRAZIONI, RECANTE NORME DI CONTABILITÀ GENERALE DELLO STATO IN MATERIA DI BILANCIO. DELEGA AL GOVERNO PER L'INDIVIDUAZIONE DELLE UNITÀ PREVISIONALI DI BASE DEL BILANCIO DELLO STATO	-	13
DECRETO DEL PRESIDENTE DELLA REPUBBLICA N. 469 DEL 1999 REGOLAMENTO RECANTE NORME DI SEMPLIFICAZIONE DEL PROCEDIMENTO PER IL VERSAMENTO DI SOMME ALL'ENTRATA E LA RIASSEGNAZIONE ALLE UNITÀ PREVISIONALI DI BASE PER LA SPESA DEL BILANCIO DELLO STATO, CON PARTICOLARE RIFERIMENTO AI FINANZIAMENTI DELL'UNIONE EUROPEA, AI SENSI DELL'ARTICOLO 20, COMMA 8, DELLA LEGGE 15 MARZO 1997, N. 59.	6.039	6.039
ARTICOLO 2	6.039	6.039
LEGGE N. 196 DEL 2009 LEGGE DI CONTABILITÀ E FINANZA PUBBLICA	3.607	3.607
ARTICOLO 26	3.607	3.607
DECRETO LEGGE N. 66 DEL 2014 MISURE URGENTI PER LA COMPETITIVITÀ E LA GIUSTIZIA SOCIALE	136	136
ARTICOLO 36	136	136
DECRETO LEGGE N. 133 DEL 2014 MISURE URGENTI PER L'APERTURA DEI CANTIERI, LA REALIZZAZIONE DELLE OPERE PUBBLICHE, LA DIGITALIZZAZIONE DEL PAESE, LA SEMPLIFICAZIONE BUROCRATICA, L'EMERGENZA DEL DISSESTO IDROGEOLOGICO E PER LA RIPRESA DELLE ATTIVITÀ PRODUTTIVE.	-	-
LEGGE DI VARIAZIONE AL BILANCIO N. 145 DEL 2014 PROVVEDIMENTO DI ASSESTAMENTO ANNO 2014	10.254	10.279
Sistema universitario e formazione post-universitaria (23.3)	12.000	288.688
LEGGE N. 385 DEL 1978 FONDO STRAORDINARIO - ESPOSTO IN TABELLA C	47	47
LEGGE N. 94 DEL 1997 MODIFICHE ALLA LEGGE 5 AGOSTO 1978, N. 468, E SUCCESSIVE MODIFICAZIONI E INTEGRAZIONI, RECANTE NORME DI CONTABILITÀ GENERALE DELLO STATO IN MATERIA DI BILANCIO. DELEGA AL GOVERNO PER L'INDIVIDUAZIONE DELLE UNITÀ PREVISIONALI DI BASE DEL BILANCIO DELLO STATO	661	1.013
DECRETO DEL PRESIDENTE DELLA REPUBBLICA N. 469 DEL 1999 REGOLAMENTO RECANTE NORME DI SEMPLIFICAZIONE DEL PROCEDIMENTO PER IL VERSAMENTO DI SOMME ALL'ENTRATA E LA RIASSEGNAZIONE ALLE UNITÀ PREVISIONALI DI BASE PER LA SPESA DEL BILANCIO DELLO STATO, CON PARTICOLARE RIFERIMENTO AI FINANZIAMENTI DELL'UNIONE EUROPEA, AI SENSI DELL'ARTICOLO 20, COMMA 8, DELLA LEGGE 15 MARZO 1997, N. 59.	23.098	23.098
ARTICOLO 2	23.098	23.098
LEGGE N. 196 DEL 2009 LEGGE DI CONTABILITÀ E FINANZA PUBBLICA	1.289	277.046
ARTICOLO 27	1.289	1.289
ARTICOLO 29	-	275.757
LEGGE DI STABILITÀ N. 147 DEL 2013 DISPOSIZIONI PER LA FORMAZIONE DEL BILANCIO ANNUALE E PLURIENNALE DELLO STATO (LEGGE DI STABILITÀ 2013)	6	6
ARTICOLO 1	6	6



08/07/2015

999/662/76

## ALLEGATO B/3 SPESE - VARIAZIONI 2014 PER MISSIONE, PROGRAMMA E PROVVEDIMENTI

(MIGLIAIA DI EURO)

	COMPETENZA	CASSA
LEGGE DI BILANCIO N. 148 DEL 2013 BILANCIO DI PREVISIONE DELLO STATO PER L'ANNO FINANZIARIO 2014 E BILANCIO PLURIENNALE PER IL TRIENNIO 2014-2016.	342	342
ARTICOLO 2	342	342
ARTICOLO 17	-	-
DECRETO LEGGE N. 66 DEL 2014 MISURE URGENTI PER LA COMPETITIVITÀ E LA GIUSTIZIA SOCIALE	-14.694	-14.694
ARTICOLO 36	306	306
LEGGE DI VARIAZIONE AL BILANCIO N. 145 DEL 2014 PROVVEDIMENTO DI ASSESTAMENTO ANNO 2014	1.251	1.831
Diritti sociali, politiche sociali e famiglia (24)	491.213	1.174.669
Terzo settore: associazionismo, volontariato, Onlus e formazioni sociali (24.2)	26.521	296.057
LEGGE N. 385 DEL 1978 FONDO STRAORDINARIO - ESPOSTO IN TABELLA C	16	16
LEGGE N. 94 DEL 1997 MODIFICHE ALLA LEGGE 5 AGOSTO 1978, N. 468, E SUCCESSIVE MODIFICAZIONI E INTEGRAZIONI, RECANTE NORME DI CONTABILITÀ GENERALE DELLO STATO IN MATERIA DI BILANCIO. DELEGA AL GOVERNO PER L'INDIVIDUAZIONE DELLE UNITÀ PREVISIONALI DI BASE DEL BILANCIO DELLO STATO	5	16
LEGGE N. 449 DEL 1997 MISURE PER LA STABILIZZAZIONE DELLA FINANZA PUBBLICA.	21.960	21.960
DECRETO DEL PRESIDENTE DELLA REPUBBLICA N. 469 DEL 1999 REGOLAMENTO RECANTE NORME DI SEMPLIFICAZIONE DEL PROCEDIMENTO PER IL VERSAMENTO DI SOMME ALL'ENTRATA E LA RIASSEGNAZIONE ALLE UNITÀ PREVISIONALI DI BASE PER LA SPESA DEL BILANCIO DELLO STATO, CON PARTICOLARE RIFERIMENTO AI FINANZIAMENTI DELL'UNIONE EUROPEA, AI SENSI DELL'ARTICOLO 20, COMMA 8, DELLA LEGGE 15 MARZO 1997, N. 59.	49	49
ARTICOLO 2	49	49
LEGGE N. 196 DEL 2009 LEGGE DI CONTABILITÀ E FINANZA PUBBLICA	2.832	2.832
ARTICOLO 27	2.832	2.832
LEGGE DI BILANCIO N. 148 DEL 2013 BILANCIO DI PREVISIONE DELLO STATO PER L'ANNO FINANZIARIO 2014 E BILANCIO PLURIENNALE PER IL TRIENNIO 2014-2016.	-	269.525
ARTICOLO 2	-	269.525
ARTICOLO 17	-	-
DECRETO LEGGE N. 4 DEL 2014 DISPOSIZIONI URGENTI IN MATERIA DI EMERSIONE E RIENTRO DI CAPITALI DETENUTI ALL'ESTERO, NONCHE ALTRE DISPOSIZIONI URGENTI IN MATERIA TRIBUTARIA E CONTRIBUTIVA E DI RINVIO DI TERMINI RELATIVI AD ADEMPIMENTI TRIBUTARI E CONTRIBUTIVI.	-21	-21
DECRETO LEGGE N. 66 DEL 2014 MISURE URGENTI PER LA COMPETITIVITÀ E LA GIUSTIZIA SOCIALE	-56	-56
LEGGE DI VARIAZIONE AL BILANCIO N. 145 DEL 2014 PROVVEDIMENTO DI ASSESTAMENTO ANNO 2014	1.751	1.751
LEGGE DI STABILITÀ N. 190 DEL 2014 DISPOSIZIONI PER LA FORMAZIONE DEL BILANCIO ANNUALE E PLURIENNALE DELLO STATO (LEGGE DI STABILITÀ 2015)	-15	-15
ARTICOLO 1	-15	-15
Lotta alle dipendenze (24.4)	1.584	4.693
LEGGE N. 94 DEL 1997 MODIFICHE ALLA LEGGE 5 AGOSTO 1978, N. 468, E SUCCESSIVE MODIFICAZIONI E INTEGRAZIONI, RECANTE NORME DI CONTABILITÀ GENERALE DELLO STATO IN MATERIA DI BILANCIO. DELEGA AL GOVERNO PER L'INDIVIDUAZIONE DELLE UNITÀ PREVISIONALI DI BASE DEL BILANCIO DELLO STATO	-	3.109

08/07/2015

999/662/77

## ALLEGATO B/3 SPESE - VARIAZIONI 2014 PER MISSIONE, PROGRAMMA E PROVVEDIMENTI

(MIGLIAIA DI EURO)

	COMPETENZA	CASSA
DECRETO DEL PRESIDENTE DELLA REPUBBLICA N. 469 DEL 1999 REGOLAMENTO RECANTE NORME DI SEMPLIFICAZIONE DEL PROCEDIMENTO PER IL VERSAMENTO DI SOMME ALL'ENTRATA E LA RIASSEGNAZIONE ALLE UNITA' PREVISIONALI DI BASE PER LA SPESA DEL BILANCIO DELLO STATO, CON PARTICOLARE RIFERIMENTO AI FINANZIAMENTI DELL'UNIONE EUROPEA, AI SENSI DELL'ARTICOLO 20, COMMA 8, DELLA LEGGE 15 MARZO 1997, N. 59.	2.472	2.472
ARTICOLO 2	2.472	2.472
DECRETO LEGGE N. 4 DEL 2014 DISPOSIZIONI URGENTI IN MATERIA DI EMERSIONE E RIENTRO DI CAPITALI DETENUTI ALL'ESTERO, NONCHE ALTRE DISPOSIZIONI URGENTI IN MATERIA TRIBUTARIA E CONTRIBUTIVA E DI RINVIO DI TERMINI RELATIVI AD ADEMPIMENTI TRIBUTARI E CONTRIBUTIVI.	-445	-445
DECRETO LEGGE N. 66 DEL 2014 MISURE URGENTI PER LA COMPETITIVITÀ E LA GIUSTIZIA SOCIALE	-193	-193
LEGGE DI STABILITÀ N. 190 DEL 2014 DISPOSIZIONI PER LA FORMAZIONE DEL BILANCIO ANNUALE E PLURIENNALE DELLO STATO (LEGGE DI STABILITÀ 2015)	-250	-250
ARTICOLO 1	-250	-250
Protezione sociale per particolari categorie (24.5)	503.077	559.894
LEGGE N. 94 DEL 1997 MODIFICHE ALLA LEGGE 5 AGOSTO 1978, N. 468, E SUCCESSIVE MODIFICAZIONI E INTEGRAZIONI, RECANTE NORME DI CONTABILITÀ GENERALE DELLO STATO IN MATERIA DI BILANCIO. DELEGA AL GOVERNO PER L'INDIVIDUAZIONE DELLE UNITA' PREVISIONALI DI BASE DEL BILANCIO DELLO STATO	-	5.828
DECRETO DEL PRESIDENTE DELLA REPUBBLICA N. 469 DEL 1999 REGOLAMENTO RECANTE NORME DI SEMPLIFICAZIONE DEL PROCEDIMENTO PER IL VERSAMENTO DI SOMME ALL'ENTRATA E LA RIASSEGNAZIONE ALLE UNITA' PREVISIONALI DI BASE PER LA SPESA DEL BILANCIO DELLO STATO, CON PARTICOLARE RIFERIMENTO AI FINANZIAMENTI DELL'UNIONE EUROPEA, AI SENSI DELL'ARTICOLO 20, COMMA 8, DELLA LEGGE 15 MARZO 1997, N. 59.	224.147	224.147
ARTICOLO 2	224.147	224.147
LEGGE N. 196 DEL 2009 LEGGE DI CONTABILITÀ E FINANZA PUBBLICA	20.511	65.499
ARTICOLO 26	20.511	20.511
ARTICOLO 29	-	44.989
DECRETO LEGGE N. 76 DEL 2013 PRIMI INTERVENTI URGENTI PER LA PROMOZIONE DELL' OCCUPAZIONE, IN PARTICOLARE GIOVANILE, DELLA COESIONE SOCIALE, NONCHÉ IN MATERIA DI IMPOSTA SUL VALORE AGGIUNTO (IVA) E ALTRE MISURE FINANZIARIE URGENTI	140.000	140.000
LEGGE DI BILANCIO N. 148 DEL 2013 BILANCIO DI PREVISIONE DELLO STATO PER L'ANNO FINANZIARIO 2014 E BILANCIO PLURIENNALE PER IL TRIENNIO 2014-2016.	-	-
ARTICOLO 17	-	-
DECRETO LEGGE N. 4 DEL 2014 DISPOSIZIONI URGENTI IN MATERIA DI EMERSIONE E RIENTRO DI CAPITALI DETENUTI ALL'ESTERO, NONCHE ALTRE DISPOSIZIONI URGENTI IN MATERIA TRIBUTARIA E CONTRIBUTIVA E DI RINVIO DI TERMINI RELATIVI AD ADEMPIMENTI TRIBUTARI E CONTRIBUTIVI.	-583	-583
DECRETO LEGGE N. 66 DEL 2014 MISURE URGENTI PER LA COMPETITIVITÀ E LA GIUSTIZIA SOCIALE	-244	-244
LEGGE DI VARIAZIONE AL BILANCIO N. 145 DEL 2014 PROVVEDIMENTO DI ASSESTAMENTO ANNO 2014	120.000	126.000
LEGGE DI STABILITÀ N. 190 DEL 2014 DISPOSIZIONI PER LA FORMAZIONE DEL BILANCIO ANNUALE E PLURIENNALE DELLO STATO (LEGGE DI STABILITÀ 2015)	-753	-753
ARTICOLO 1	-753	-753
Garanzia dei diritti dei cittadini (24.6)	15.718	72.523
LEGGE N. 385 DEL 1978 FONDO STRAORDINARIO - ESPOSTO IN TABELLA C	431	431

## ALLEGATO B/3 SPESE - VARIAZIONI 2014 PER MISSIONE, PROGRAMMA E PROVVEDIMENTI

(MIGLIAIA DI EURO)

	COMPETENZA	CASSA
LEGGE N. 94 DEL 1997 MODIFICHE ALLA LEGGE 5 AGOSTO 1978, N. 466, E SUCCESSIVE MODIFICAZIONI E INTEGRAZIONI, RECANTE NORME DI CONTABILITA' GENERALE DELLO STATO IN MATERIA DI BILANCIO. DELEGA AL GOVERNO PER L'INDIVIDUAZIONE DELLE UNITA' PREVISIONALI DI BASE DEL BILANCIO DELLO STATO	-	-75
DECRETO DEL PRESIDENTE DELLA REPUBBLICA N. 469 DEL 1999 REGOLAMENTO RECANTE NORME DI SEMPLIFICAZIONE DEL PROCEDIMENTO PER IL VERSAMENTO DI SOMME ALL'ENTRATA E LA RIASSEGNAZIONE ALLE UNITA' PREVISIONALI DI BASE PER LA SPESA DEL BILANCIO DELLO STATO, CON PARTICOLARE RIFERIMENTO AI FINANZIAMENTI DELL'UNIONE EUROPEA, AI SENSI DELL'ARTICOLO 20, COMMA 8, DELLA LEGGE 15 MARZO 1997, N. 59.	649	649
ARTICOLO 2	649	649
LEGGE FINANZIARIA N. 350 DEL 2003 DISPOSIZIONI PER LA FORMAZIONE DEL BILANCIO ANNUALE E PLURIENNALE DELLO STATO (LEGGE FINANZIARIA 2004).	816	816
ARTICOLO 3	816	816
LEGGE N. 196 DEL 2009 LEGGE DI CONTABILITA' E FINANZA PUBBLICA	20.009	77.039
ARTICOLO 26	20.000	20.000
ARTICOLO 27	9	9
ARTICOLO 29	-	57.030
LEGGE DI BILANCIO N. 148 DEL 2013 BILANCIO DI PREVISIONE DELLO STATO PER L'ANNO FINANZIARIO 2014 E BILANCIO PLURIENNALE PER IL TRIENNIO 2014-2016.	11	11
ARTICOLO 17	11	11
DECRETO LEGGE N. 4 DEL 2014 DISPOSIZIONI URGENTI IN MATERIA DI EMERSIONE E RIENTRO DI CAPITALI DETENUTI ALL'ESTERO, NONCHE ALTRE DISPOSIZIONI URGENTI IN MATERIA TRIBUTARIA E CONTRIBUTIVA E DI RINVIO DI TERMINI RELATIVI AD ADEMPIMENTI TRIBUTARI E CONTRIBUTIVI.	-728	-728
DECRETO LEGGE N. 66 DEL 2014 MISURE URGENTI PER LA COMPETITIVITA' E LA GIUSTIZIA SOCIALE	-1.442	-1.442
LEGGE DI VARIAZIONE AL BILANCIO N. 145 DEL 2014 PROVVEDIMENTO DI ASSESTAMENTO ANNO 2014	-3.651	-3.801
LEGGE DI STABILITA' N. 190 DEL 2014 DISPOSIZIONI PER LA FORMAZIONE DEL BILANCIO ANNUALE E PLURIENNALE DELLO STATO (LEGGE DI STABILITA' 2015)	-378	-378
ARTICOLO 1	-378	-378
Sostegno alla famiglia (24.7)	-12.469	-12.469
DECRETO LEGGE N. 4 DEL 2014 DISPOSIZIONI URGENTI IN MATERIA DI EMERSIONE E RIENTRO DI CAPITALI DETENUTI ALL'ESTERO, NONCHE ALTRE DISPOSIZIONI URGENTI IN MATERIA TRIBUTARIA E CONTRIBUTIVA E DI RINVIO DI TERMINI RELATIVI AD ADEMPIMENTI TRIBUTARI E CONTRIBUTIVI.	-1.162	-1.162
DECRETO LEGGE N. 66 DEL 2014 MISURE URGENTI PER LA COMPETITIVITA' E LA GIUSTIZIA SOCIALE	-505	-505
LEGGE DI VARIAZIONE AL BILANCIO N. 145 DEL 2014 PROVVEDIMENTO DI ASSESTAMENTO ANNO 2014	-10.000	-10.000
LEGGE DI STABILITA' N. 190 DEL 2014 DISPOSIZIONI PER LA FORMAZIONE DEL BILANCIO ANNUALE E PLURIENNALE DELLO STATO (LEGGE DI STABILITA' 2015)	-802	-802
ARTICOLO 1	-802	-802
Promozione e garanzia dei diritti e delle pari opportunita' (24.8)	3.179	23.721
LEGGE N. 94 DEL 1997 MODIFICHE ALLA LEGGE 5 AGOSTO 1978, N. 466, E SUCCESSIVE MODIFICAZIONI E INTEGRAZIONI, RECANTE NORME DI CONTABILITA' GENERALE DELLO STATO IN MATERIA DI BILANCIO. DELEGA AL GOVERNO PER L'INDIVIDUAZIONE DELLE UNITA' PREVISIONALI DI BASE DEL BILANCIO DELLO STATO	-	20.542

08/07/2015

999/662/79

## ALLEGATO B/3 SPESE - VARIAZIONI 2014 PER MISSIONE, PROGRAMMA E PROVVEDIMENTI

(MIGLIAIA DI EURO)

	COMPETENZA	CASSA
DECRETO DEL PRESIDENTE DELLA REPUBBLICA N. 469 DEL 1999 REGOLAMENTO RECANTE NORME DI SEMPLIFICAZIONE DEL PROCEDIMENTO PER IL VERSAMENTO DI SOMME ALL'ENTRATA E LA RIASSEGNAZIONE ALLE UNITA' PREVISIONALI DI BASE PER LA SPESA DEL BILANCIO DELLO STATO, CON PARTICOLARE RIFERIMENTO AI FINANZIAMENTI DELL'UNIONE EUROPEA, AI SENSI DELL'ARTICOLO 20, COMMA 8, DELLA LEGGE 15 MARZO 1997, N. 59.	2.340	2.340
ARTICOLO 2	2.340	2.340
LEGGE DI STABILITA' N. 147 DEL 2013 DISPOSIZIONI PER LA FORMAZIONE DEL BILANCIO ANNUALE E PLURIENNALE DELLO STATO (LEGGE DI STABILITA' 2013)	5.000	5.000
ARTICOLO 1	5.000	5.000
DECRETO LEGGE N. 4 DEL 2014 DISPOSIZIONI URGENTI IN MATERIA DI EMERSIONE E RIENTRO DI CAPITALI DETENUTI ALL'ESTERO, NONCHE ALTRE DISPOSIZIONI URGENTI IN MATERIA TRIBUTARIA E CONTRIBUTIVA E DI RINVIO DI TERMINI RELATIVI AD ADEMPIMENTI TRIBUTARI E CONTRIBUTIVI.	-2.195	-2.195
DECRETO LEGGE N. 66 DEL 2014 MISURE URGENTI PER LA COMPETITIVITA' E LA GIUSTIZIA SOCIALE	-1.208	-1.208
LEGGE DI STABILITA' N. 190 DEL 2014 DISPOSIZIONI PER LA FORMAZIONE DEL BILANCIO ANNUALE E PLURIENNALE DELLO STATO (LEGGE DI STABILITA' 2015)	-758	-758
ARTICOLO 1	-758	-758
Trasferimenti assistenziali a enti previdenziali, finanziamento nazionale spesa sociale, promozione e programmazione politiche sociali, monitoraggio e valutazione interventi (24.12)	-46.397	230.250
LEGGE N. 385 DEL 1978 FONDO STRAORDINARIO - ESPOSTO IN TABELLA C	63	63
LEGGE N. 94 DEL 1997 MODIFICHE ALLA LEGGE 5 AGOSTO 1978, N. 468, E SUCCESSIVE MODIFICAZIONI E INTEGRAZIONI, RECANTE NORME DI CONTABILITA' GENERALE DELLO STATO IN MATERIA DI BILANCIO. DELEGA AL GOVERNO PER L'INDIVIDUAZIONE DELLE UNITA' PREVISIONALI DI BASE DEL BILANCIO DELLO STATO	-	-950
LEGGE N. 449 DEL 1997 MISURE PER LA STABILIZZAZIONE DELLA FINANZA PUBBLICA.	-29.050	-29.050
DECRETO DEL PRESIDENTE DELLA REPUBBLICA N. 469 DEL 1999 REGOLAMENTO RECANTE NORME DI SEMPLIFICAZIONE DEL PROCEDIMENTO PER IL VERSAMENTO DI SOMME ALL'ENTRATA E LA RIASSEGNAZIONE ALLE UNITA' PREVISIONALI DI BASE PER LA SPESA DEL BILANCIO DELLO STATO, CON PARTICOLARE RIFERIMENTO AI FINANZIAMENTI DELL'UNIONE EUROPEA, AI SENSI DELL'ARTICOLO 20, COMMA 8, DELLA LEGGE 15 MARZO 1997, N. 59.	304	304
ARTICOLO 2	304	304
LEGGE N. 196 DEL 2009 LEGGE DI CONTABILITA' E FINANZA PUBBLICA	2.052	2.052
ARTICOLO 27	2.052	2.052
DECRETO LEGGE N. 4 DEL 2014 DISPOSIZIONI URGENTI IN MATERIA DI EMERSIONE E RIENTRO DI CAPITALI DETENUTI ALL'ESTERO, NONCHE ALTRE DISPOSIZIONI URGENTI IN MATERIA TRIBUTARIA E CONTRIBUTIVA E DI RINVIO DI TERMINI RELATIVI AD ADEMPIMENTI TRIBUTARI E CONTRIBUTIVI.	-17.409	-17.409
DECRETO LEGGE N. 66 DEL 2014 MISURE URGENTI PER LA COMPETITIVITA' E LA GIUSTIZIA SOCIALE	-125	-125
ARTICOLO 50	-50	-50
LEGGE DI VARIAZIONE AL BILANCIO N. 145 DEL 2014 PROVVEDIMENTO DI ASSESTAMENTO ANNO 2014	-	277.597
LEGGE DI STABILITA' N. 190 DEL 2014 DISPOSIZIONI PER LA FORMAZIONE DEL BILANCIO ANNUALE E PLURIENNALE DELLO STATO (LEGGE DI STABILITA' 2015)	-2.233	-2.233
ARTICOLO 1	-2.233	-2.233
Politiche previdenziali (25)	-54.006	-117.647
Previdenza obbligatoria e complementare, sicurezza sociale - trasferimenti agli enti ed organismi interessati (25.2)	-143.722	-205.817

08/07/2015

999/662/80

## ALLEGATO B/3 SPESE - VARIAZIONI 2014 PER MISSIONE, PROGRAMMA E PROVVEDIMENTI

(MIGLIAIA DI EURO)

	COMPETENZA	CASSA
LEGGE N. 94 DEL 1997 MODIFICHE ALLA LEGGE 5 AGOSTO 1978, N. 468, E SUCCESSIVE MODIFICAZIONI E INTEGRAZIONI, RECANTE NORME DI CONTABILITA' GENERALE DELLO STATO IN MATERIA DI BILANCIO. DELEGA AL GOVERNO PER L'INDIVIDUAZIONE DELLE UNITA' PREVISIONALI DI BASE DEL BILANCIO DELLO STATO	-	-62.095
LEGGE N. 196 DEL 2009 LEGGE DI CONTABILITA' E FINANZA PUBBLICA	15.854	15.854
ARTICOLO 26	15.854	15.854
LEGGE DI BILANCIO N. 148 DEL 2013 BILANCIO DI PREVISIONE DELLO STATO PER L'ANNO FINANZIARIO 2014 E BILANCIO PLURIENNALE PER IL TRIENNIO 2014-2016.	-836	-836
ARTICOLO 2	-836	-836
DECRETO LEGGE N. 90 DEL 2014 MISURE URGENTI PER LA SEMPLIFICAZIONE E LA TRASPARENZA AMMINISTRATIVA E PER L'EFFICIENZA DEGLI UFFICI GIUDIZIARI	-2.600	-2.600
LEGGE DI VARIAZIONE AL BILANCIO N. 145 DEL 2014 PROVVEDIMENTO DI ASSESTAMENTO ANNO 2014	-153.900	-153.899
LEGGE DI STABILITA' N. 190 DEL 2014 DISPOSIZIONI PER LA FORMAZIONE DEL BILANCIO ANNUALE E PLURIENNALE DELLO STATO (LEGGE DI STABILITA' 2015)	-2.240	-2.240
ARTICOLO 1	-2.240	-2.240
Previdenza obbligatoria e complementare, assicurazioni sociali (25.3)	89.717	88.171
LEGGE N. 385 DEL 1978 FONDO STRAORDINARIO - ESPOSTO IN TABELLA C	141	141
LEGGE N. 94 DEL 1997 MODIFICHE ALLA LEGGE 5 AGOSTO 1978, N. 468, E SUCCESSIVE MODIFICAZIONI E INTEGRAZIONI, RECANTE NORME DI CONTABILITA' GENERALE DELLO STATO IN MATERIA DI BILANCIO. DELEGA AL GOVERNO PER L'INDIVIDUAZIONE DELLE UNITA' PREVISIONALI DI BASE DEL BILANCIO DELLO STATO	3	-1.543
DECRETO DEL PRESIDENTE DELLA REPUBBLICA N. 469 DEL 1999 REGOLAMENTO RECANTE NORME DI SEMPLIFICAZIONE DEL PROCEDIMENTO PER IL VERSAMENTO DI SOMME ALL'ENTRATA E LA RIASSEGNAZIONE ALLE UNITA' PREVISIONALI DI BASE PER LA SPESA DEL BILANCIO DELLO STATO, CON PARTICOLARE RIFERIMENTO AI FINANZIAMENTI DELL'UNIONE EUROPEA, AI SENSI DELL'ARTICOLO 20, COMMA 8, DELLA LEGGE 15 MARZO 1997, N. 59.	144	144
ARTICOLO 2	144	144
LEGGE N. 196 DEL 2009 LEGGE DI CONTABILITA' E FINANZA PUBBLICA	5.836	5.836
ARTICOLO 26	5.836	5.836
LEGGE DI STABILITA' N. 228 DEL 2012 DISPOSIZIONI PER LA FORMAZIONE DEL BILANCIO ANNUALE E PLURIENNALE DELLO STATO (LEGGE DI STABILITA' 2012)	4.000	4.000
ARTICOLO 1	4.000	4.000
DECRETO LEGGE N. 145 DEL 2013 INTERVENTI URGENTI DI AVVIO DEL PIANO "DESTINAZIONE ITALIA", PER IL CONTENIMENTO DELLE TARIFFE ELETTRICHE E DEL GAS, PER LA RIDUZIONE DEI PRMI RC-AUTO, PER L'INTERNAZIONALIZZAZIONE, LO SVILUPPO E LA DIGITALIZZAZIONE DELLE IMPRESE, NONCHE' MISURE PER LA REALIZZAZIONE DI OPERE PUBBLICHE ED EXPO 2015	28.000	28.000
DECRETO DEL PRESIDENTE DELLA REPUBBLICA N. 157 DEL 2013 REGOLAMENTO DI ARMONIZZAZIONE DEI REQUISITI DI ACCESSO AL SISTEMA PENSIONISTICO DEL PERSONALE DEL COMPARTO DIFESA-SICUREZZA E DEL COMPARTO VIGILI DEL FUOCO E SOCCORSO PUBBLICO, NONCHE' DI CATEGORIE DI PERSONALE ISCRITTO PRESSO L'INES, L'EX-ENPALS E L'EX-IMPDAF, IN ATTUAZIONE DELL'ARTICOLO 24, COMMA 18, DEL DECRETO-LEGGE 6 DICEMBRE 2011, N. 201, CONVERTITO, CON MODIFICAZIONI, DALLA LEGGE 22 DICEMBRE 2011, N. 214.	-4.724	-4.724
DECRETO LEGGE N. 4 DEL 2014 DISPOSIZIONI URGENTI IN MATERIA DI EMERSIONE E RIENTRO DI CAPITALI DETENUTI ALL'ESTERO, NONCHE' ALTRE DISPOSIZIONI URGENTI IN MATERIA TRIBUTARIA E CONTRIBUTIVA E DI RINVIO DI TERMINI RELATIVI AD ADEMPIMENTI TRIBUTARI E CONTRIBUTIVI.	-4	-4
DECRETO LEGGE N. 66 DEL 2014 MISURE URGENTI PER LA COMPETITIVITA' E LA GIUSTIZIA SOCIALE	-112	-112
ARTICOLO 50	-100	-100

08/07/2015

999/662/81

## ALLEGATO B/3 SPESE - VARIAZIONI 2014 PER MISSIONE, PROGRAMMA E PROVVEDIMENTI

(MIGLIAIA DI EURO)

	COMPETENZA	CASSA
DECRETO LEGGE N. 90 DEL 2014 MISURE URGENTI PER LA SEMPLIFICAZIONE E LA TRASPARENZA AMMINISTRATIVA E PER L'EFFICIENZA DEGLI UFFICI GIUDIZIARI	11.900	11.900
DECRETO LEGGE N. 133 DEL 2014 MISURE URGENTI PER L'APERTURA DEI CANTIERI, LA REALIZZAZIONE DELLE OPERE PUBBLICHE, LA DIGITALIZZAZIONE DEL PAESE, LA SEMPLIFICAZIONE BUROCRATICA, L'EMERGENZA DEL DISSESTO IDROGEOLOGICO E PER LA RIPRESA DELLE ATTIVITA' PRODUTTIVE.	-50.000	-50.000
LEGGE DI VARIAZIONE AL BILANCIO N. 145 DEL 2014 PROVVEDIMENTO DI ASSESTAMENTO ANNO 2014	125.536	125.536
LEGGE N. 147 DEL 2014 MODIFICHE ALLA DISCIPLINA DEI REQUISITI PER LA FRUIZIONE DELLE DEROGHE RIGUARDANTI L'ACCESSO AL TRATTAMENTO PENSIONISTICO	-31.000	-31.000
LEGGE DI STABILITA' N. 190 DEL 2014 DISPOSIZIONI PER LA FORMAZIONE DEL BILANCIO ANNUALE E PLURIENNALE DELLO STATO (LEGGE DI STABILITA' 2015)	-3	-3
ARTICOLO 1	-3	-3
Politiche per il lavoro (26)	756.380	1.488.215
Politiche attive e passive del lavoro (26.6)	725.360	1.429.231
LEGGE N. 385 DEL 1978 FONDO STRAORDINARIO - ESPOSTO IN TABELLA C	106	106
LEGGE N. 94 DEL 1997 MODIFICHE ALLA LEGGE 5 AGOSTO 1978, N. 468, E SUCCESSIVE MODIFICAZIONI E INTEGRAZIONI, RECANTE NORME DI CONTABILITA' GENERALE DELLO STATO IN MATERIA DI BILANCIO. DELEGA AL GOVERNO PER L'INDIVIDUAZIONE DELLE UNITA' PREVISIONALI DI BASE DEL BILANCIO DELLO STATO	-	-422
DECRETO DEL PRESIDENTE DELLA REPUBBLICA N. 469 DEL 1999 REGOLAMENTO RECANTE NORME DI SEMPLIFICAZIONE DEL PROCEDIMENTO PER IL VERSAMENTO DI SOMME ALL'ENTRATA E LA RIASSEGNAZIONE ALLE UNITA' PREVISIONALI DI BASE PER LA SPESA DEL BILANCIO DELLO STATO, CON PARTICOLARE RIFERIMENTO AI FINANZIAMENTI DELL'UNIONE EUROPEA, AI SENSI DELL'ARTICOLO 20, COMMA 8, DELLA LEGGE 15 MARZO 1997, N. 59.	30.232	30.232
ARTICOLO 2	30.232	30.232
LEGGE N. 196 DEL 2009 LEGGE DI CONTABILITA' E FINANZA PUBBLICA	715	715
ARTICOLO 26	35	35
ARTICOLO 27	679	679
LEGGE DI STABILITA' N. 228 DEL 2012 DISPOSIZIONI PER LA FORMAZIONE DEL BILANCIO ANNUALE E PLURIENNALE DELLO STATO (LEGGE DI STABILITA' 2012)	-4.000	-4.000
ARTICOLO 1	-4.000	-4.000
DECRETO LEGGE N. 76 DEL 2013 PRIMI INTERVENTI URGENTI PER LA PROMOZIONE DELL' OCCUPAZIONE, IN PARTICOLARE GIOVANILE, DELLA COESIONE SOCIALE, NONCHÉ IN MATERIA DI IMPOSTA SUL VALORE AGGIUNTO (IVA) E ALTRE MISURE FINANZIARIE URGENTI	166.000	166.000
DECRETO LEGGE N. 145 DEL 2013 INTERVENTI URGENTI DI AVVIO DEL PIANO "DESTINAZIONE ITALIA", PER IL CONTENIMENTO DELLE TARIFFE ELETTRICHE E DEL GAS, PER LA RIDUZIONE DEI PRMI RC-AUTO, PER L'INTERNAZIONALIZZAZIONE, LO SVILUPPO E LA DIGITALIZZAZIONE DELLE IMPRESE, NONCHÉ MISURE PER LA REALIZZAZIONE DI OPERE PUBBLICHE ED EXPO 2015	-5.000	-5.000
DECRETO LEGGE N. 149 DEL 2013 ABOLIZIONE DEL FINANZIAMENTO PUBBLICO DIRETTO, DISPOSIZIONI PER LA TRASPARENZA E LA DEMOCRATICITA' DEI PARTITI E DISCIPLINA DELLA CONTRIBUZIONE VOLONTARIA E DELLA CONTRIBUZIONE INDIRECTA IN LORO FAVORE	15.000	15.000
DECRETO LEGGE N. 150 DEL 2013 PROROGA TERMINI	-	-
DECRETO DEL PRESIDENTE DELLA REPUBBLICA N. 157 DEL 2013 REGOLAMENTO DI ARMONIZZAZIONE DEI REQUISITI DI ACCESSO AL SISTEMA PENSIONISTICO DEL PERSONALE DEL COMPARTO DIFESA-SICUREZZA E DEL COMPARTO VIGILI DEL FUOCO E SOCCORSO PUBBLICO, NONCHÉ DI CATEGORIE DI PERSONALE ISCRITTO PRESSO L'INPS, L'EX-ENPALS E L'EX-INPDAP, IN ATTUAZIONE DELL'ARTICOLO 24, COMMA 18, DEL DECRETO-LEGGE 6 DICEMBRE 2011, N. 201, CONVERTITO, CON MODIFICAZIONI, DALLA LEGGE 22 DICEMBRE 2011, N. 214.	4.724	4.724

08/07/2015

999/662/82

## ALLEGATO B/3 SPESE - VARIAZIONI 2014 PER MISSIONE, PROGRAMMA E PROVVEDIMENTI

(MIGLIAIA DI EURO)

	COMPETENZA	CASSA
DECRETO LEGGE N. 4 DEL 2014 DISPOSIZIONI URGENTI IN MATERIA DI EMERSIONE E RIENTRO DI CAPITALI DETENUTI ALL'ESTERO, NONCHE ALTRE DISPOSIZIONI URGENTI IN MATERIA TRIBUTARIA E CONTRIBUTIVA E DI RINVIO DI TERMINI RELATIVI AD ADEMPIMENTI TRIBUTARI E CONTRIBUTIVI.	-3.023	-3.023
DECRETO LEGGE N. 66 DEL 2014 MISURE URGENTI PER LA COMPETITIVITÀ E LA GIUSTIZIA SOCIALE	-3.133	-3.133
ARTICOLO 50	-50	-50
DECRETO LEGGE N. 90 DEL 2014 MISURE URGENTI PER LA SEMPLIFICAZIONE E LA TRASPARENZA AMMINISTRATIVA E PER L'EFFICIENZA DEGLI UFFICI GIUDIZIARI	-2.000	-2.000
DECRETO LEGGE N. 133 DEL 2014 MISURE URGENTI PER L'APERTURA DEI CANTIERI, LA REALIZZAZIONE DELLE OPERE PUBBLICHE, LA DIGITALIZZAZIONE DEL PAESE, LA SEMPLIFICAZIONE BUROCRATICA, L'EMERGENZA DEL DISSESTO IDROGEOLOGICO E PER LA RIPRESA DELLE ATTIVITA' PRODUTTIVE.	496.243	496.243
LEGGE DI VARIAZIONE AL BILANCIO N. 145 DEL 2014 PROVVEDIMENTO DI ASSESTAMENTO ANNO 2014	270	704.562
LEGGE N. 147 DEL 2014 MODIFICHE ALLA DISCIPLINA DEI REQUISITI PER LA FRUIZIONE DELLE DEROGHE RIGUARDANTI L'ACCESSO AL TRATTAMENTO PENSIONISTICO	31.000	31.000
LEGGE DI STABILITÀ N. 190 DEL 2014 DISPOSIZIONI PER LA FORMAZIONE DEL BILANCIO ANNUALE E PLURIENNALE DELLO STATO (LEGGE DI STABILITÀ 2015)	-1.772	-1.772
ARTICOLO 1	-1.772	-1.772
Coordinamento e integrazione delle politiche del lavoro e delle politiche sociali, innovazione e coordinamento amministrativo (26.7)	390	403
LEGGE N. 385 DEL 1978 FONDO STRAORDINARIO - ESPOSTO IN TABELLA C	57	57
LEGGE N. 94 DEL 1997 MODIFICHE ALLA LEGGE 5 AGOSTO 1978, N. 468, E SUCCESSIVE MODIFICAZIONI E INTEGRAZIONI, RECANTE NORME DI CONTABILITÀ GENERALE DELLO STATO IN MATERIA DI BILANCIO. DELEGA AL GOVERNO PER L'INDIVIDUAZIONE DELLE UNITÀ PREVISIONALI DI BASE DEL BILANCIO DELLO STATO	18	31
DECRETO DEL PRESIDENTE DELLA REPUBBLICA N. 469 DEL 1999 REGOLAMENTO RECANTE NORME DI SEMPLIFICAZIONE DEL PROCEDIMENTO PER IL VERSAMENTO DI SOMME ALL'ENTRATA E LA RIASSEGNAZIONE ALLE UNITÀ PREVISIONALI DI BASE PER LA SPESA DEL BILANCIO DELLO STATO, CON PARTICOLARE RIFERIMENTO AI FINANZIAMENTI DELL'UNIONE EUROPEA, AI SENSI DELL'ARTICOLO 20, COMMA 8, DELLA LEGGE 15 MARZO 1997, N. 59.	55	55
ARTICOLO 2	55	55
LEGGE DI STABILITÀ N. 147 DEL 2013 DISPOSIZIONI PER LA FORMAZIONE DEL BILANCIO ANNUALE E PLURIENNALE DELLO STATO (LEGGE DI STABILITÀ 2013)	287	287
ARTICOLO 1	287	287
DECRETO LEGGE N. 4 DEL 2014 DISPOSIZIONI URGENTI IN MATERIA DI EMERSIONE E RIENTRO DI CAPITALI DETENUTI ALL'ESTERO, NONCHE ALTRE DISPOSIZIONI URGENTI IN MATERIA TRIBUTARIA E CONTRIBUTIVA E DI RINVIO DI TERMINI RELATIVI AD ADEMPIMENTI TRIBUTARI E CONTRIBUTIVI.	-7	-7
DECRETO LEGGE N. 66 DEL 2014 MISURE URGENTI PER LA COMPETITIVITÀ E LA GIUSTIZIA SOCIALE	-19	-19
LEGGE DI STABILITÀ N. 190 DEL 2014 DISPOSIZIONI PER LA FORMAZIONE DEL BILANCIO ANNUALE E PLURIENNALE DELLO STATO (LEGGE DI STABILITÀ 2015)	-1	-1
ARTICOLO 1	-1	-1
Politiche di regolamentazione in materia di rapporti di lavoro (26.8)	3.278	10.715
LEGGE N. 385 DEL 1978 FONDO STRAORDINARIO - ESPOSTO IN TABELLA C	61	61
LEGGE N. 94 DEL 1997 MODIFICHE ALLA LEGGE 5 AGOSTO 1978, N. 468, E SUCCESSIVE MODIFICAZIONI E INTEGRAZIONI, RECANTE NORME DI CONTABILITÀ GENERALE DELLO STATO IN MATERIA DI BILANCIO. DELEGA AL GOVERNO PER L'INDIVIDUAZIONE DELLE UNITÀ PREVISIONALI DI BASE DEL BILANCIO DELLO STATO	-	7.437

08/07/2015

999/662/83

## ALLEGATO B/3 SPESE - VARIAZIONI 2014 PER MISSIONE, PROGRAMMA E PROVVEDIMENTI

(MIGLIAIA DI EURO)

	COMPETENZA	CASSA
DECRETO DEL PRESIDENTE DELLA REPUBBLICA N. 469 DEL 1999 REGOLAMENTO RECANTE NORME DI SEMPLIFICAZIONE DEL PROCEDIMENTO PER IL VERSAMENTO DI SOMME ALL'ENTRATA E LA RIASSEGNAZIONE ALLE UNITA' PREVISIONALI DI BASE PER LA SPESA DEL BILANCIO DELLO STATO, CON PARTICOLARE RIFERIMENTO AI FINANZIAMENTI DELL'UNIONE EUROPEA, AI SENSI DELL'ARTICOLO 20, COMMA 8, DELLA LEGGE 15 MARZO 1997, N. 59.	2.465	2.465
ARTICOLO 2	2.465	2.465
LEGGE N. 196 DEL 2009 LEGGE DI CONTABILITÀ E FINANZA PUBBLICA	1.250	1.250
ARTICOLO 26	23	23
ARTICOLO 27	1.227	1.227
DECRETO LEGGE N. 4 DEL 2014 DISPOSIZIONI URGENTI IN MATERIA DI EMERSIONE E RIENTRO DI CAPITALI DETENUTI ALL'ESTERO, NONCHE ALTRE DISPOSIZIONI URGENTI IN MATERIA TRIBUTARIA E CONTRIBUTIVA E DI RINVIO DI TERMINI RELATIVI AD ADEMPIMENTI TRIBUTARI E CONTRIBUTIVI.	-262	-262
DECRETO LEGGE N. 66 DEL 2014 MISURE URGENTI PER LA COMPETITIVITÀ E LA GIUSTIZIA SOCIALE	-137	-137
LEGGE DI VARIAZIONE AL BILANCIO N. 145 DEL 2014 PROVVEDIMENTO DI ASSESTAMENTO ANNO 2014	36	36
LEGGE DI STABILITÀ N. 190 DEL 2014 DISPOSIZIONI PER LA FORMAZIONE DEL BILANCIO ANNUALE E PLURIENNALE DELLO STATO (LEGGE DI STABILITÀ 2015)	-136	-136
ARTICOLO 1	-136	-136
Programmazione e coordinamento della vigilanza in materia di prevenzione e osservanza delle norme di legislazione sociale e del lavoro (26.9)	6.308	8.397
LEGGE N. 385 DEL 1978 FONDO STRAORDINARIO - ESPOSTO IN TABELLA C	29	29
LEGGE N. 94 DEL 1997 MODIFICHE ALLA LEGGE 5 AGOSTO 1978, N. 468, E SUCCESSIVE MODIFICAZIONI E INTEGRAZIONI, RECANTE NORME DI CONTABILITÀ GENERALE DELLO STATO IN MATERIA DI BILANCIO. DELEGA AL GOVERNO PER L'INDIVIDUAZIONE DELLE UNITA' PREVISIONALI DI BASE DEL BILANCIO DELLO STATO	12	2.101
DECRETO DEL PRESIDENTE DELLA REPUBBLICA N. 469 DEL 1999 REGOLAMENTO RECANTE NORME DI SEMPLIFICAZIONE DEL PROCEDIMENTO PER IL VERSAMENTO DI SOMME ALL'ENTRATA E LA RIASSEGNAZIONE ALLE UNITA' PREVISIONALI DI BASE PER LA SPESA DEL BILANCIO DELLO STATO, CON PARTICOLARE RIFERIMENTO AI FINANZIAMENTI DELL'UNIONE EUROPEA, AI SENSI DELL'ARTICOLO 20, COMMA 8, DELLA LEGGE 15 MARZO 1997, N. 59.	808	808
ARTICOLO 2	808	808
DECRETO LEGISLATIVO N. 81 DEL 2008 ATTUAZIONE DELL'ARTICOLO 1 DELLA LEGGE 3 AGOSTO 2007, N. 123, IN MATERIA DI TUTELA DELLA SALUTE E DELLA SICUREZZA NEI LUOGHI DI LAVORO.	-	-
LEGGE N. 196 DEL 2009 LEGGE DI CONTABILITÀ E FINANZA PUBBLICA	5.855	5.855
ARTICOLO 26	1.855	1.855
ARTICOLO 28	4.000	4.000
DECRETO LEGGE N. 4 DEL 2014 DISPOSIZIONI URGENTI IN MATERIA DI EMERSIONE E RIENTRO DI CAPITALI DETENUTI ALL'ESTERO, NONCHE ALTRE DISPOSIZIONI URGENTI IN MATERIA TRIBUTARIA E CONTRIBUTIVA E DI RINVIO DI TERMINI RELATIVI AD ADEMPIMENTI TRIBUTARI E CONTRIBUTIVI.	-259	-259
DECRETO LEGGE N. 66 DEL 2014 MISURE URGENTI PER LA COMPETITIVITÀ E LA GIUSTIZIA SOCIALE	-45	-45
LEGGE DI STABILITÀ N. 190 DEL 2014 DISPOSIZIONI PER LA FORMAZIONE DEL BILANCIO ANNUALE E PLURIENNALE DELLO STATO (LEGGE DI STABILITÀ 2015)	-92	-92
ARTICOLO 1	-92	-92
Servizi e sistemi informativi per il lavoro (26.10)	-129	13.242



08/07/2015

999/662/84

## ALLEGATO B/3 SPESE - VARIAZIONI 2014 PER MISSIONE, PROGRAMMA E PROVVEDIMENTI

(MIGLIAIA DI EURO)

	COMPETENZA	CASSA
LEGGE N. 385 DEL 1978 FONDO STRAORDINARIO - ESPOSTO IN TABELLA C	72	72
LEGGE N. 94 DEL 1997 MODIFICHE ALLA LEGGE 5 AGOSTO 1978, N. 468, E SUCCESSIVE MODIFICAZIONI E INTEGRAZIONI, RECANTE NORME DI CONTABILITA' GENERALE DELLO STATO IN MATERIA DI BILANCIO. DELEGA AL GOVERNO PER L'INDIVIDUAZIONE DELLE UNITA' PREVISIONALI DI BASE DEL BILANCIO DELLO STATO	6	21
DECRETO DEL PRESIDENTE DELLA REPUBBLICA N. 469 DEL 1999 REGOLAMENTO RECANTE NORME DI SEMPLIFICAZIONE DEL PROCEDIMENTO PER IL VERSAMENTO DI SOMME ALL'ENTRATA E LA RIASSEGNAZIONE ALLE UNITA' PREVISIONALI DI BASE PER LA SPESA DEL BILANCIO DELLO STATO, CON PARTICOLARE RIFERIMENTO AI FINANZIAMENTI DELL'UNIONE EUROPEA, AI SENSI DELL'ARTICOLO 20, COMMA 8, DELLA LEGGE 15 MARZO 1997, N. 59.	107	107
ARTICOLO 2	107	107
LEGGE N. 196 DEL 2009 LEGGE DI CONTABILITA' E FINANZA PUBBLICA	308	308
ARTICOLO 26	218	218
ARTICOLO 27	90	90
DECRETO LEGGE N. 4 DEL 2014 DISPOSIZIONI URGENTI IN MATERIA DI EMERSIONE E RIENTRO DI CAPITALI DETENUTI ALL'ESTERO, NONCHE ALTRE DISPOSIZIONI URGENTI IN MATERIA TRIBUTARIA E CONTRIBUTIVA E DI RINVIO DI TERMINI RELATIVI AD ADEMPIMENTI TRIBUTARI E CONTRIBUTIVI.	-152	-152
DECRETO LEGGE N. 66 DEL 2014 MISURE URGENTI PER LA COMPETITIVITA' E LA GIUSTIZIA SOCIALE	-235	-235
LEGGE DI VARIAZIONE AL BILANCIO N. 145 DEL 2014 PROVVEDIMENTO DI ASSESTAMENTO ANNO 2014	-	13.356
LEGGE DI STABILITA' N. 190 DEL 2014 DISPOSIZIONI PER LA FORMAZIONE DEL BILANCIO ANNUALE E PLURIENNALE DELLO STATO (LEGGE DI STABILITA' 2015)	-235	-235
ARTICOLO 1	-235	-235
Servizi territoriali per il lavoro (26.11)	21.045	25.997
LEGGE N. 385 DEL 1978 FONDO STRAORDINARIO - ESPOSTO IN TABELLA C	486	486
LEGGE N. 94 DEL 1997 MODIFICHE ALLA LEGGE 5 AGOSTO 1978, N. 468, E SUCCESSIVE MODIFICAZIONI E INTEGRAZIONI, RECANTE NORME DI CONTABILITA' GENERALE DELLO STATO IN MATERIA DI BILANCIO. DELEGA AL GOVERNO PER L'INDIVIDUAZIONE DELLE UNITA' PREVISIONALI DI BASE DEL BILANCIO DELLO STATO	69	3.887
DECRETO DEL PRESIDENTE DELLA REPUBBLICA N. 469 DEL 1999 REGOLAMENTO RECANTE NORME DI SEMPLIFICAZIONE DEL PROCEDIMENTO PER IL VERSAMENTO DI SOMME ALL'ENTRATA E LA RIASSEGNAZIONE ALLE UNITA' PREVISIONALI DI BASE PER LA SPESA DEL BILANCIO DELLO STATO, CON PARTICOLARE RIFERIMENTO AI FINANZIAMENTI DELL'UNIONE EUROPEA, AI SENSI DELL'ARTICOLO 20, COMMA 8, DELLA LEGGE 15 MARZO 1997, N. 59.	11.425	11.425
ARTICOLO 2	11.425	11.425
LEGGE N. 196 DEL 2009 LEGGE DI CONTABILITA' E FINANZA PUBBLICA	287	287
ARTICOLO 26	271	271
ARTICOLO 27	16	16
DECRETO LEGGE N. 145 DEL 2013 INTERVENTI URGENTI DI AVVIO DEL PIANO "DESTINAZIONE ITALIA", PER IL CONTENIMENTO DELLE TARIFFE ELETTRICHE E DEL GAS, PER LA RIDUZIONE DEI PRMI RC-AUTO, PER L'INTERNAZIONALIZZAZIONE, LO SVILUPPO E LA DIGITALIZZAZIONE DELLE IMPRESE, NONCHE MISURE PER LA REALIZZAZIONE DI OPERE PUBBLICHE ED EXPO 2015	5.000	5.000
DECRETO LEGGE N. 4 DEL 2014 DISPOSIZIONI URGENTI IN MATERIA DI EMERSIONE E RIENTRO DI CAPITALI DETENUTI ALL'ESTERO, NONCHE ALTRE DISPOSIZIONI URGENTI IN MATERIA TRIBUTARIA E CONTRIBUTIVA E DI RINVIO DI TERMINI RELATIVI AD ADEMPIMENTI TRIBUTARI E CONTRIBUTIVI.	-127	-127
DECRETO LEGGE N. 66 DEL 2014 MISURE URGENTI PER LA COMPETITIVITA' E LA GIUSTIZIA SOCIALE	-167	-167

08/07/2015

999/662/85

## ALLEGATO B/3 SPESE - VARIAZIONI 2014 PER MISSIONE, PROGRAMMA E PROVVEDIMENTI

(MIGLIAIA DI EURO)

	COMPETENZA	CASSA
LEGGE DI VARIAZIONE AL BILANCIO N. 145 DEL 2014 PROVVEDIMENTO DI ASSESTAMENTO ANNO 2014	4.162	5.296
LEGGE DI STABILITA' N. 190 DEL 2014 DISPOSIZIONI PER LA FORMAZIONE DEL BILANCIO ANNUALE E PLURIENNALE DELLO STATO (LEGGE DI STABILITA' 2015)	-91	-91
ARTICOLO 1	-91	-91
Servizi di comunicazione istituzionale e informazione in materia di politiche del lavoro e in materia di politiche sociali (26.12)	129	231
LEGGE N. 385 DEL 1978 FONDO STRAORDINARIO - ESPOSTO IN TABELLA C	16	16
LEGGE N. 94 DEL 1997 MODIFICHE ALLA LEGGE 5 AGOSTO 1978, N. 468, E SUCCESSIVE MODIFICAZIONI E INTEGRAZIONI, RECANTE NORME DI CONTABILITA' GENERALE DELLO STATO IN MATERIA DI BILANCIO. DELEGA AL GOVERNO PER L'INDIVIDUAZIONE DELLE UNITA' PREVISIONALI DI BASE DEL BILANCIO DELLO STATO	2	10
LEGGE N. 449 DEL 1997 MISURE PER LA STABILIZZAZIONE DELLA FINANZA PUBBLICA.	90	90
DECRETO DEL PRESIDENTE DELLA REPUBBLICA N. 469 DEL 1999 REGOLAMENTO RECANTE NORME DI SEMPLIFICAZIONE DEL PROCEDIMENTO PER IL VERSAMENTO DI SOMME ALL'ENTRATA E LA RIASSEGNAZIONE ALLE UNITA' PREVISIONALI DI BASE PER LA SPESA DEL BILANCIO DELLO STATO, CON PARTICOLARE RIFERIMENTO AI FINANZIAMENTI DELL'UNIONE EUROPEA, AI SENSI DELL'ARTICOLO 20, COMMA 8, DELLA LEGGE 15 MARZO 1997, N. 59.	28	28
ARTICOLO 2	28	28
DECRETO LEGGE N. 4 DEL 2014 DISPOSIZIONI URGENTI IN MATERIA DI EMERSIONE E RIENTRO DI CAPITALI DEVENUTI ALL'ESTERO, NONCHE ALTRE DISPOSIZIONI URGENTI IN MATERIA TRIBUTARIA E CONTRIBUTIVA E DI RINVIO DI TERMINI RELATIVI AD ADEMPIMENTI TRIBUTARI E CONTRIBUTIVI.	-2	-2
DECRETO LEGGE N. 66 DEL 2014 MISURE URGENTI PER LA COMPETITIVITA' E LA GIUSTIZIA SOCIALE	-4	-4
LEGGE DI VARIAZIONE AL BILANCIO N. 145 DEL 2014 PROVVEDIMENTO DI ASSESTAMENTO ANNO 2014	-	94
LEGGE DI STABILITA' N. 190 DEL 2014 DISPOSIZIONI PER LA FORMAZIONE DEL BILANCIO ANNUALE E PLURIENNALE DELLO STATO (LEGGE DI STABILITA' 2015)	-1	-1
ARTICOLO 1	-1	-1
Immigrazione, accoglienza e garanzia dei diritti (27)	791.721	834.045
Garanzia dei diritti e interventi per lo sviluppo della coesione sociale (27.2)	753.879	782.436
LEGGE N. 94 DEL 1997 MODIFICHE ALLA LEGGE 5 AGOSTO 1978, N. 468, E SUCCESSIVE MODIFICAZIONI E INTEGRAZIONI, RECANTE NORME DI CONTABILITA' GENERALE DELLO STATO IN MATERIA DI BILANCIO. DELEGA AL GOVERNO PER L'INDIVIDUAZIONE DELLE UNITA' PREVISIONALI DI BASE DEL BILANCIO DELLO STATO	3.489	24.647
DECRETO DEL PRESIDENTE DELLA REPUBBLICA N. 469 DEL 1999 REGOLAMENTO RECANTE NORME DI SEMPLIFICAZIONE DEL PROCEDIMENTO PER IL VERSAMENTO DI SOMME ALL'ENTRATA E LA RIASSEGNAZIONE ALLE UNITA' PREVISIONALI DI BASE PER LA SPESA DEL BILANCIO DELLO STATO, CON PARTICOLARE RIFERIMENTO AI FINANZIAMENTI DELL'UNIONE EUROPEA, AI SENSI DELL'ARTICOLO 20, COMMA 8, DELLA LEGGE 15 MARZO 1997, N. 59.	113.479	113.479
ARTICOLO 2	113.479	113.479
LEGGE N. 196 DEL 2009 LEGGE DI CONTABILITA' E FINANZA PUBBLICA	70.415	87.265
ARTICOLO 26	10.000	10.000
ARTICOLO 27	415	415
ARTICOLO 28	60.000	60.000
ARTICOLO 29	-	16.850
LEGGE DI STABILITA' N. 147 DEL 2013 DISPOSIZIONI PER LA FORMAZIONE DEL BILANCIO ANNUALE E PLURIENNALE DELLO STATO (LEGGE DI STABILITA' 2013)	5.301	5.301

## ALLEGATO B/3 SPESE - VARIAZIONI 2014 PER MISSIONE, PROGRAMMA E PROVVEDIMENTI

(MIGLIAIA DI EURO)

	COMPETENZA	CASSA
ARTICOLO 1	5.301	5.301
DECRETO LEGGE N. 4 DEL 2014 DISPOSIZIONI URGENTI IN MATERIA DI EMERSIONE E RIENTRO DI CAPITALI DETENUTI ALL'ESTERO, NONCHE ALTRE DISPOSIZIONI URGENTI IN MATERIA TRIBUTARIA E CONTRIBUTIVA E DI RINVIO DI TERMINI RELATIVI AD ADEMPIMENTI TRIBUTARI E CONTRIBUTIVI.	-3.241	-3.241
DECRETO LEGGE N. 66 DEL 2014 MISURE URGENTI PER LA COMPETITIVITÀ E LA GIUSTIZIA SOCIALE	247.793	247.793
DECRETO LEGGE N. 119 DEL 2014 MISURE PER ADEGUARE LA DISCIPLINA IN MATERIA DI SICUREZZA IN OCCASIONE DI MANIFESTAZIONI SPORTIVE NONCHÈ PER IL FINANZIAMENTO DI ATTIVITÀ E LA PROROGA DI TERMINI DI COMPETENZA DEL MINISTERO DELL'INTERNO.	59.583	59.583
LEGGE DI VARIAZIONE AL BILANCIO N. 145 DEL 2014 PROVVEDIMENTO DI ASSESTAMENTO ANNO 2014	259.338	249.887
LEGGE DI STABILITÀ' N. 190 DEL 2014 DISPOSIZIONI PER LA FORMAZIONE DEL BILANCIO ANNUALE E PLURIENNALE DELLO STATO (LEGGE DI STABILITÀ' 2015)	-2.278	-2.278
ARTICOLO 1	-2.278	-2.278
Gestione flussi migratori (27.3)	9.989	9.332
LEGGE N. 94 DEL 1997 MODIFICHE ALLA LEGGE 5 AGOSTO 1978, N. 468, E SUCCESSIVE MODIFICAZIONI E INTEGRAZIONI, RECANTE NORME DI CONTABILITÀ' GENERALE DELLO STATO IN MATERIA DI BILANCIO. DELEGA AL GOVERNO PER L'INDIVIDUAZIONE DELLE UNITA' PREVISIONALI DI BASE DEL BILANCIO DELLO STATO	-	-657
DECRETO DEL PRESIDENTE DELLA REPUBBLICA N. 469 DEL 1999 REGOLAMENTO RECANTE NORME DI SEMPLIFICAZIONE DEL PROCEDIMENTO PER IL VERSAMENTO DI SOMME ALL'ENTRATA E LA RIASSEGNAZIONE ALLE UNITA' PREVISIONALI DI BASE PER LA SPESA DEL BILANCIO DELLO STATO, CON PARTICOLARE RIFERIMENTO AI FINANZIAMENTI DELL'UNIONE EUROPEA, AI SENSI DELL'ARTICOLO 20, COMMA 8, DELLA LEGGE 15 MARZO 1997, N. 59.	10.308	10.308
ARTICOLO 2	10.308	10.308
LEGGE N. 196 DEL 2009 LEGGE DI CONTABILITÀ E FINANZA PUBBLICA	45	45
ARTICOLO 27	45	45
LEGGE DI STABILITÀ' N. 147 DEL 2013 DISPOSIZIONI PER LA FORMAZIONE DEL BILANCIO ANNUALE E PLURIENNALE DELLO STATO (LEGGE DI STABILITÀ' 2013)	252	252
ARTICOLO 1	252	252
DECRETO LEGGE N. 4 DEL 2014 DISPOSIZIONI URGENTI IN MATERIA DI EMERSIONE E RIENTRO DI CAPITALI DETENUTI ALL'ESTERO, NONCHE ALTRE DISPOSIZIONI URGENTI IN MATERIA TRIBUTARIA E CONTRIBUTIVA E DI RINVIO DI TERMINI RELATIVI AD ADEMPIMENTI TRIBUTARI E CONTRIBUTIVI.	-159	-159
DECRETO LEGGE N. 66 DEL 2014 MISURE URGENTI PER LA COMPETITIVITÀ E LA GIUSTIZIA SOCIALE	-422	-422
LEGGE DI VARIAZIONE AL BILANCIO N. 145 DEL 2014 PROVVEDIMENTO DI ASSESTAMENTO ANNO 2014	87	87
LEGGE DI STABILITÀ' N. 190 DEL 2014 DISPOSIZIONI PER LA FORMAZIONE DEL BILANCIO ANNUALE E PLURIENNALE DELLO STATO (LEGGE DI STABILITÀ' 2015)	-122	-122
ARTICOLO 1	-122	-122
Rapporti con le confessioni religiose e amministrazione del patrimonio del Fondo Edifici di Culto (27.5)	-95	-109
LEGGE N. 94 DEL 1997 MODIFICHE ALLA LEGGE 5 AGOSTO 1978, N. 468, E SUCCESSIVE MODIFICAZIONI E INTEGRAZIONI, RECANTE NORME DI CONTABILITÀ' GENERALE DELLO STATO IN MATERIA DI BILANCIO. DELEGA AL GOVERNO PER L'INDIVIDUAZIONE DELLE UNITA' PREVISIONALI DI BASE DEL BILANCIO DELLO STATO	-	-13
DECRETO DEL PRESIDENTE DELLA REPUBBLICA N. 469 DEL 1999 REGOLAMENTO RECANTE NORME DI SEMPLIFICAZIONE DEL PROCEDIMENTO PER IL VERSAMENTO DI SOMME ALL'ENTRATA E LA RIASSEGNAZIONE ALLE UNITA' PREVISIONALI DI BASE PER LA SPESA DEL BILANCIO DELLO STATO, CON PARTICOLARE RIFERIMENTO AI FINANZIAMENTI DELL'UNIONE EUROPEA, AI SENSI DELL'ARTICOLO 20, COMMA 8, DELLA LEGGE 15 MARZO 1997, N. 59.	64	64

08/07/2015

999/662/87

## ALLEGATO B/3 SPESE - VARIAZIONI 2014 PER MISSIONE, PROGRAMMA E PROVVEDIMENTI

(MIGLIAIA DI EURO)

	COMPETENZA	CASSA
ARTICOLO 2	64	64
DECRETO LEGGE N. 4 DEL 2014 DISPOSIZIONI URGENTI IN MATERIA DI EMERSIONE E RIENTRO DI CAPITALI DETENUTI ALL'ESTERO, NONCHE ALTRE DISPOSIZIONI URGENTI IN MATERIA TRIBUTARIA E CONTRIBUTIVA E DI RINVIO DI TERMINI RELATIVI AD ADEMPIMENTI TRIBUTARI E CONTRIBUTIVI.	-2	-2
DECRETO LEGGE N. 66 DEL 2014 MISURE URGENTI PER LA COMPETITIVITÀ E LA GIUSTIZIA SOCIALE	-35	-35
LEGGE DI VARIAZIONE AL BILANCIO N. 145 DEL 2014 PROVVEDIMENTO DI ASSESTAMENTO ANNO 2014	-121	-121
LEGGE DI STABILITÀ N. 190 DEL 2014 DISPOSIZIONI PER LA FORMAZIONE DEL BILANCIO ANNUALE E PLURIENNALE DELLO STATO (LEGGE DI STABILITÀ 2015)	-2	-2
ARTICOLO 1	-2	-2
Flussi migratori per motivi di lavoro e politiche di integrazione sociale delle persone immigrate (27.6)	68.028	82.465
LEGGE N. 385 DEL 1978 FONDO STRAORDINARIO - ESPOSTO IN TABELLA C	34	34
LEGGE N. 94 DEL 1997 MODIFICHE ALLA LEGGE 5 AGOSTO 1978, N. 468, E SUCCESSIVE MODIFICAZIONI E INTEGRAZIONI, RECANTE NORME DI CONTABILITÀ GENERALE DELLO STATO IN MATERIA DI BILANCIO. DELEGA AL GOVERNO PER L'INDIVIDUAZIONE DELLE UNITÀ PREVISIONALI DI BASE DEL BILANCIO DELLO STATO	-	-11.526
LEGGE N. 449 DEL 1997 MISURE PER LA STABILIZZAZIONE DELLA FINANZA PUBBLICA.	7.000	7.000
DECRETO DEL PRESIDENTE DELLA REPUBBLICA N. 469 DEL 1999 REGOLAMENTO RECANTE NORME DI SEMPLIFICAZIONE DEL PROCEDIMENTO PER IL VERSAMENTO DI SOMME ALL'ENTRATA E LA RIASSEGNAZIONE ALLE UNITÀ PREVISIONALI DI BASE PER LA SPESA DEL BILANCIO DELLO STATO, CON PARTICOLARE RIFERIMENTO AI FINANZIAMENTI DELL'UNIONE EUROPEA, AI SENSI DELL'ARTICOLO 20, COMMA 8, DELLA LEGGE 15 MARZO 1997, N. 59.	547	547
ARTICOLO 2	547	547
LEGGE N. 196 DEL 2009 LEGGE DI CONTABILITÀ E FINANZA PUBBLICA	60.464	60.464
ARTICOLO 26	2	2
ARTICOLO 27	462	462
ARTICOLO 28	60.000	60.000
DECRETO LEGGE N. 4 DEL 2014 DISPOSIZIONI URGENTI IN MATERIA DI EMERSIONE E RIENTRO DI CAPITALI DETENUTI ALL'ESTERO, NONCHE ALTRE DISPOSIZIONI URGENTI IN MATERIA TRIBUTARIA E CONTRIBUTIVA E DI RINVIO DI TERMINI RELATIVI AD ADEMPIMENTI TRIBUTARI E CONTRIBUTIVI.	-4	-4
DECRETO LEGGE N. 66 DEL 2014 MISURE URGENTI PER LA COMPETITIVITÀ E LA GIUSTIZIA SOCIALE	-10	-10
LEGGE DI VARIAZIONE AL BILANCIO N. 145 DEL 2014 PROVVEDIMENTO DI ASSESTAMENTO ANNO 2014	-	25.964
LEGGE DI STABILITÀ N. 190 DEL 2014 DISPOSIZIONI PER LA FORMAZIONE DEL BILANCIO ANNUALE E PLURIENNALE DELLO STATO (LEGGE DI STABILITÀ 2015)	-2	-2
ARTICOLO 1	-2	-2
Rapporti con le confessioni religiose (27.7)	-40.080	-40.080
LEGGE N. 94 DEL 1997 MODIFICHE ALLA LEGGE 5 AGOSTO 1978, N. 468, E SUCCESSIVE MODIFICAZIONI E INTEGRAZIONI, RECANTE NORME DI CONTABILITÀ GENERALE DELLO STATO IN MATERIA DI BILANCIO. DELEGA AL GOVERNO PER L'INDIVIDUAZIONE DELLE UNITÀ PREVISIONALI DI BASE DEL BILANCIO DELLO STATO	-	-
LEGGE DI VARIAZIONE AL BILANCIO N. 145 DEL 2014 PROVVEDIMENTO DI ASSESTAMENTO ANNO 2014	-40.080	-40.080
Sviluppo e riequilibrio territoriale (28)	148.641	-183.521

08/07/2015

999/662/88

## ALLEGATO B/3 SPESE - VARIAZIONI 2014 PER MISSIONE, PROGRAMMA E PROVVEDIMENTI

(MIGLIAIA DI EURO)

	COMPETENZA	CASSA
Politiche per lo sviluppo economico ed il miglioramento istituzionale delle aree sottoutilizzate (28.4)	148.641	-183.521
LEGGE N. 385 DEL 1978 FONDO STRAORDINARIO - ESPOSTO IN TABELLA C	127	127
LEGGE N. 183 DEL 1987 COORDINAMENTO DELLE POLITICHE RIGUARDANTI L'APPARTENENZA DELL'ITALIA ALLE COMUNITA' EUROPEE ED ADEGUAMENTO DELL'ORDINAMENTO INTERNO AGLI ATTI NORMATIVI COMUNITARI	1.300	1.300
LEGGE N. 94 DEL 1997 MODIFICHE ALLA LEGGE 5 AGOSTO 1978, N. 468, E SUCCESSIVE MODIFICAZIONI E INTEGRAZIONI, RECANTE NORME DI CONTABILITA' GENERALE DELLO STATO IN MATERIA DI BILANCIO. DELEGA AL GOVERNO PER L'INDIVIDUAZIONE DELLE UNITA' PREVISIONALI DI BASE DEL BILANCIO DELLO STATO	-	-79.195
DECRETO DEL PRESIDENTE DELLA REPUBBLICA N. 469 DEL 1999 REGOLAMENTO RECANTE NORME DI SEMPLIFICAZIONE DEL PROCEDIMENTO PER IL VERSAMENTO DI SOMME ALL'ENTRATA E LA RIASSEGNAZIONE ALLE UNITA' PREVISIONALI DI BASE PER LA SPESA DEL BILANCIO DELLO STATO, CON PARTICOLARE RIFERIMENTO AI FINANZIAMENTI DELL'UNIONE EUROPEA, AI SENSI DELL'ARTICOLO 20, COMMA 8, DELLA LEGGE 15 MARZO 1997, N. 59.	3.078	3.078
ARTICOLO 2	3.078	3.078
LEGGE FINANZIARIA N. 289 DEL 2002 DISPOSIZIONI PER LA FORMAZIONE DEL BILANCIO ANNUALE E PLURIENNALE DELLO STATO (LEGGE FINANZIARIA ANNO 2003)	562.833	560.333
ARTICOLO 51	562.833	560.333
LEGGE N. 196 DEL 2009 LEGGE DI CONTABILITA' E FINANZA PUBBLICA	22.735	22.735
ARTICOLO 26	3.100	3.100
ARTICOLO 27	19.635	19.635
LEGGE DI STABILITA' N. 147 DEL 2013 DISPOSIZIONI PER LA FORMAZIONE DEL BILANCIO ANNUALE E PLURIENNALE DELLO STATO (LEGGE DI STABILITA' 2013)	-491.324	-491.324
LEGGE DI BILANCIO N. 148 DEL 2013 BILANCIO DI PREVISIONE DELLO STATO PER L'ANNO FINANZIARIO 2014 E BILANCIO PLURIENNALE PER IL TRIENNIO 2014-2016.	-	-
ARTICOLO 17	-	-
DECRETO LEGGE N. 4 DEL 2014 DISPOSIZIONI URGENTI IN MATERIA DI EMERSIONE E RIENTRO DI CAPITALI DETENUTI ALL'ESTERO, NONCHE ALTRE DISPOSIZIONI URGENTI IN MATERIA TRIBUTARIA E CONTRIBUTIVA E DI RINVIO DI TERMINI RELATIVI AD ADEMPIMENTI TRIBUTARI E CONTRIBUTIVI.	-193	-193
DECRETO LEGGE N. 66 DEL 2014 MISURE URGENTI PER LA COMPETITIVITA' E LA GIUSTIZIA SOCIALE	-200.490	-200.507
DECRETO LEGGE N. 133 DEL 2014 MISURE URGENTI PER L'APERTURA DEI CANTIERI, LA REALIZZAZIONE DELLE OPERE PUBBLICHE, LA DIGITALIZZAZIONE DEL PAESE, LA SEMPLIFICAZIONE BUROCRATICA, L'EMERGENZA DEL DISSESTO IDROGEOLOGICO E PER LA RIPRESA DELLE ATTIVITA' PRODUTTIVE.	250.000	-
LEGGE DI VARIAZIONE AL BILANCIO N. 145 DEL 2014 PROVVEDIMENTO DI ASSESTAMENTO ANNO 2014	700	250
LEGGE DI STABILITA' N. 190 DEL 2014 DISPOSIZIONI PER LA FORMAZIONE DEL BILANCIO ANNUALE E PLURIENNALE DELLO STATO (LEGGE DI STABILITA' 2015)	-125	-125
ARTICOLO 1	-125	-125
Politiche economico-finanziarie e di bilancio (29)	13.620.240	13.574.075
Regolazione giurisdizione e coordinamento del sistema della fiscalita' (29.1)	1.613.614	1.761.932
LEGGE N. 385 DEL 1978 FONDO STRAORDINARIO - ESPOSTO IN TABELLA C	409	409
LEGGE N. 94 DEL 1997 MODIFICHE ALLA LEGGE 5 AGOSTO 1978, N. 468, E SUCCESSIVE MODIFICAZIONI E INTEGRAZIONI, RECANTE NORME DI CONTABILITA' GENERALE DELLO STATO IN MATERIA DI BILANCIO. DELEGA AL GOVERNO PER L'INDIVIDUAZIONE DELLE UNITA' PREVISIONALI DI BASE DEL BILANCIO DELLO STATO	160	64.534

08/07/2015

999/662/89

## ALLEGATO B/3 SPESE - VARIAZIONI 2014 PER MISSIONE, PROGRAMMA E PROVVEDIMENTI

(MIGLIAIA DI EURO)

	COMPETENZA	CASSA
DECRETO DEL PRESIDENTE DELLA REPUBBLICA N. 469 DEL 1999 REGOLAMENTO RECANTE NORME DI SEMPLIFICAZIONE DEL PROCEDIMENTO PER IL VERSAMENTO DI SOMME ALL'ENTRATA E LA RIASSEGNAZIONE ALLE UNITA' PREVISIONALI DI BASE PER LA SPESA DEL BILANCIO DELLO STATO, CON PARTICOLARE RIFERIMENTO AI FINANZIAMENTI DELL'UNIONE EUROPEA, AI SENSI DELL'ARTICOLO 20, COMMA 8, DELLA LEGGE 15 MARZO 1997, N. 59.	76.220	76.220
ARTICOLO 2	76.220	76.220
LEGGE FINANZIARIA N. 350 DEL 2003 DISPOSIZIONI PER LA FORMAZIONE DEL BILANCIO ANNUALE E PLURIENNALE DELLO STATO (LEGGE FINANZIARIA 2004).	229.361	229.361
ARTICOLO 3	229.361	229.361
LEGGE FINANZIARIA N. 244 DEL 2007 DISPOSIZIONI PER LA FORMAZIONE DEL BILANCIO ANNUALE E PLURIENNALE DELLO STATO (LEGGE FINANZIARIA 2007)	56.020	56.020
ARTICOLO 2	56.020	56.020
LEGGE N. 196 DEL 2009 LEGGE DI CONTABILITA' E FINANZA PUBBLICA	13.968	13.968
ARTICOLO 26	8.330	8.330
ARTICOLO 27	5.637	5.637
ARTICOLO 33	-	-
LEGGE DI STABILITA' N. 147 DEL 2013 DISPOSIZIONI PER LA FORMAZIONE DEL BILANCIO ANNUALE E PLURIENNALE DELLO STATO (LEGGE DI STABILITA' 2013)	104	104
ARTICOLO 1	104	104
LEGGE DI BILANCIO N. 148 DEL 2013 BILANCIO DI PREVISIONE DELLO STATO PER L'ANNO FINANZIARIO 2014 E BILANCIO PLURIENNALE PER IL TRIENNIO 2014-2016.	34.180	34.180
ARTICOLO 2	33.964	33.964
ARTICOLO 17	217	217
DECRETO LEGGE N. 149 DEL 2013 ABOLIZIONE DEL FINANZIAMENTO PUBBLICO DIRETTO, DISPOSIZIONI PER LA TRASPARENZA E LA DEMOCRATICITA' DEI PARTITI E DISCIPLINA DELLA CONTRIBUZIONE VOLONTARIA E DELLA CONTRIBUZIONE INDIRECTA IN LORO FAVORE	7.750	7.750
DECRETO LEGGE N. 4 DEL 2014 DISPOSIZIONI URGENTI IN MATERIA DI EMERSIONE E RIENTRO DI CAPITALI DETENUTI ALL'ESTERO, NONCHE ALTRE DISPOSIZIONI URGENTI IN MATERIA TRIBUTARIA E CONTRIBUTIVA E DI RINVIO DI TERMINI RELATIVI AD ADEMPIMENTI TRIBUTARI E CONTRIBUTIVI.	-80.240	-80.240
DECRETO LEGGE N. 66 DEL 2014 MISURE URGENTI PER LA COMPETITIVITA' E LA GIUSTIZIA SOCIALE	-119.845	-119.845
LEGGE DI VARIAZIONE AL BILANCIO N. 145 DEL 2014 PROVVEDIMENTO DI ASSESTAMENTO ANNO 2014	1.445.853	1.534.297
LEGGE N. 186 DEL 2014 DISPOSIZIONI IN MATERIA DI EMERSIONE E RIENTRO DI CAPITALI DETENUTI ALL'ESTERO NONCHE PER IL POTENZIAMENTO DELLA LOTTA ALL'EVASIONE FISCALE. DISPOSIZIONI IN MATERIA DI AUTORICICLAGGIO.	4.500	-
LEGGE DI STABILITA' N. 190 DEL 2014 DISPOSIZIONI PER LA FORMAZIONE DEL BILANCIO ANNUALE E PLURIENNALE DELLO STATO (LEGGE DI STABILITA' 2015)	-54.827	-54.827
ARTICOLO 1	-54.827	-54.827
Prevenzione e repressione delle frodi e delle violazioni agli obblighi fiscali (29.3)	12.275	16.471
LEGGE N. 189 DEL 1959 ORDINAMENTO DEL CORPO DELLA GUARDIA DI FINANZA	-	-
LEGGE N. 385 DEL 1978 FONDO STRAORDINARIO - ESPOSTO IN TABELLA C	19	19
LEGGE N. 831 DEL 1986 DISPOSIZIONI PER LA REALIZZAZIONE DI UN PROGRAMMA DI INTERVENTI PER L'ADEGUAMENTO ALLE ESIGENZE OPERATIVE DELLE INFRASTRUTTURE DEL CORPO DELLA GUARDIA DI FINANZA	-	-

## ALLEGATO B/3 SPESE - VARIAZIONI 2014 PER MISSIONE, PROGRAMMA E PROVVEDIMENTI

(MIGLIAIA DI EURO)

	COMPETENZA	CASSA
ARTICOLO 9	-	-
LEGGE N. 94 DEL 1997 MODIFICHE ALLA LEGGE 5 AGOSTO 1978, N. 468, E SUCCESSIVE MODIFICAZIONI E INTEGRAZIONI, RECANTE NORME DI CONTABILITA' GENERALE DELLO STATO IN MATERIA DI BILANCIO. DELEGA AL GOVERNO PER L'INDIVIDUAZIONE DELLE UNITA' PREVISIONALI DI BASE DEL BILANCIO DELLO STATO	600	11.002
DECRETO DEL PRESIDENTE DELLA REPUBBLICA N. 469 DEL 1999 REGOLAMENTO RECANTE NORME DI SEMPLIFICAZIONE DEL PROCEDIMENTO PER IL VERSAMENTO DI SOMME ALL'ENTRATA E LA RIASSEGNAZIONE ALLE UNITA' PREVISIONALI DI BASE PER LA SPESA DEL BILANCIO DELLO STATO, CON PARTICOLARE RIFERIMENTO AI FINANZIAMENTI DELL'UNIONE EUROPEA, AI SENSI DELL'ARTICOLO 20, COMMA 8, DELLA LEGGE 15 MARZO 1997, N. 59.	1.046	1.046
ARTICOLO 2	1.046	1.046
LEGGE FINANZIARIA N. 350 DEL 2003 DISPOSIZIONI PER LA FORMAZIONE DEL BILANCIO ANNUALE E PLURIENNALE DELLO STATO (LEGGE FINANZIARIA 2004).	30.438	30.438
ARTICOLO 3	30.438	30.438
LEGGE FINANZIARIA N. 244 DEL 2007 DISPOSIZIONI PER LA FORMAZIONE DEL BILANCIO ANNUALE E PLURIENNALE DELLO STATO (LEGGE FINANZIARIA 2007)	535	535
ARTICOLO 2	535	535
LEGGE N. 196 DEL 2009 LEGGE DI CONTABILITA' E FINANZA PUBBLICA	12.705	9.580
ARTICOLO 26	5.645	5.645
ARTICOLO 27	7.061	7.061
ARTICOLO 29	-	3.000
LEGGE DI BILANCIO N. 148 DEL 2013 BILANCIO DI PREVISIONE DELLO STATO PER L'ANNO FINANZIARIO 2014 E BILANCIO PLURIENNALE PER IL TRIENNIO 2014-2016.	-	-
ARTICOLO 2	-	-
DECRETO LEGGE N. 2 DEL 2014 PROROGA DELLE MISSIONI INTERNAZIONALI DELLE FORZE ARMATE E DI POLIZIA, INIZIATIVE DI COOPERAZIONE ALLO SVILUPPO E SOSTEGNO AI PROCESSI DI RICOSTRUZIONE E PARTECIPAZIONE ALLE INIZIATIVE DELLE ORGANIZZAZIONI INTERNAZIONALI PER IL CONSOLIDAMENTO DEI PROCESSI DI PACE E DI STABILIZZAZIONE	1.646	1.646
DECRETO LEGGE N. 4 DEL 2014 DISPOSIZIONI URGENTI IN MATERIA DI EMERSIONE E RIENTRO DI CAPITALI DETTURATI ALL'ESTERO, NONCHE ALTRE DISPOSIZIONI URGENTI IN MATERIA TRIBUTARIA E CONTRIBUTIVA E DI RINVIO DI TERMINI RELATIVI AD ADEMPIMENTI TRIBUTARI E CONTRIBUTIVI.	-2.850	-2.850
DECRETO LEGGE N. 66 DEL 2014 MISURE URGENTI PER LA COMPETITIVITA' E LA GIUSTIZIA SOCIALE	-1.740	-1.740
DECRETO LEGGE N. 109 DEL 2014 PROROGA DELLE MISSIONI INTERNAZIONALI DELLE FORZE ARMATE E DI POLIZIA, INIZIATIVE DI COOPERAZIONE ALLO SVILUPPO E SOSTEGNO AI PROCESSI DI RICOSTRUZIONE E PARTECIPAZIONE ALLE INIZIATIVE DELLE ORGANIZZAZIONI INTERNAZIONALI PER IL CONSOLIDAMENTO DEI PROCESSI DI PACE E DI STABILIZZAZIONE, NONCHE' DISPOSIZIONI PER IL RINNOVO DEI COMITATI DEGLI ITALIANI ALL'ESTERO.	1.580	1.580
LEGGE DI VARIAZIONE AL BILANCIO N. 145 DEL 2014 PROVVEDIMENTO DI ASSESTAMENTO ANNO 2014	-27.547	-30.627
LEGGE DI STABILITA' N. 190 DEL 2014 DISPOSIZIONI PER LA FORMAZIONE DEL BILANCIO ANNUALE E PLURIENNALE DELLO STATO (LEGGE DI STABILITA' 2015)	-4.156	-4.156
ARTICOLO 1	-4.156	-4.156
Regolamentazione e vigilanza sul settore finanziario (29.4)	11.947.288	11.945.094
LEGGE N. 385 DEL 1978 FONDO STRAORDINARIO - ESPOSTO IN TABELLA C	257	257

08/07/2015

999/662/91

## ALLEGATO B/3 SPESE - VARIAZIONI 2014 PER MISSIONE, PROGRAMMA E PROVVEDIMENTI

(MIGLIAIA DI EURO)

	COMPETENZA	CASSA
LEGGE N. 94 DEL 1997 MODIFICHE ALLA LEGGE 5 AGOSTO 1978, N. 468, E SUCCESSIVE MODIFICAZIONI E INTEGRAZIONI, RECANTE NORME DI CONTABILITA' GENERALE DELLO STATO IN MATERIA DI BILANCIO. DELEGA AL GOVERNO PER L'INDIVIDUAZIONE DELLE UNITA' PREVISIONALI DI BASE DEL BILANCIO DELLO STATO	80	80
DECRETO DEL PRESIDENTE DELLA REPUBBLICA N. 469 DEL 1999 REGOLAMENTO RECANTE NORME DI SEMPLIFICAZIONE DEL PROCEDIMENTO PER IL VERSAMENTO DI SOMME ALL'ENTRATA E LA RIASSEGNAZIONE ALLE UNITA' PREVISIONALI DI BASE PER LA SPESA DEL BILANCIO DELLO STATO, CON PARTICOLARE RIFERIMENTO AI FINANZIAMENTI DELL'UNIONE EUROPEA, AI SENSI DELL'ARTICOLO 20, COMMA 8, DELLA LEGGE 15 MARZO 1997, N. 59.	2.866.730	2.866.730
ARTICOLO 2	2.866.730	2.866.730
LEGGE FINANZIARIA N. 350 DEL 2003 DISPOSIZIONI PER LA FORMAZIONE DEL BILANCIO ANNUALE E PLURIENNALE DELLO STATO (LEGGE FINANZIARIA 2004).	691	691
ARTICOLO 3	691	691
LEGGE DI STABILITA' N. 183 DEL 2011 DISPOSIZIONI PER LA FORMAZIONE DEL BILANCIO ANNUALE E PLURIENNALE DELLO STATO (LEGGE DI STABILITA' 2011)	2.000	2.000
ARTICOLO 6	2.000	2.000
LEGGE DI BILANCIO N. 148 DEL 2013 BILANCIO DI PREVISIONE DELLO STATO PER L'ANNO FINANZIARIO 2014 E BILANCIO PLURIENNALE PER IL TRIENNIO 2014-2016.	57	57
ARTICOLO 17	57	57
DECRETO LEGGE N. 4 DEL 2014 DISPOSIZIONI URGENTI IN MATERIA DI EMERSIONE E RIENTRO DI CAPITALI DETENUTI ALL'ESTERO, NONCHE ALTRE DISPOSIZIONI URGENTI IN MATERIA TRIBUTARIA E CONTRIBUTIVA E DI RINVIO DI TERMINI RELATIVI AD ADEMPIMENTI TRIBUTARI E CONTRIBUTIVI.	-312	-312
DECRETO LEGGE N. 66 DEL 2014 MISURE URGENTI PER LA COMPETITIVITA' E LA GIUSTIZIA SOCIALE	8.726.531	8.726.531
ARTICOLO 50	-400	-400
LEGGE DI VARIAZIONE AL BILANCIO N. 145 DEL 2014 PROVVEDIMENTO DI ASSESTAMENTO ANNO 2014	351.383	349.189
LEGGE DI STABILITA' N. 190 DEL 2014 DISPOSIZIONI PER LA FORMAZIONE DEL BILANCIO ANNUALE E PLURIENNALE DELLO STATO (LEGGE DI STABILITA' 2015)	-128	-128
ARTICOLO 1	-128	-128
Regolazioni contabili, restituzioni e rimborsi d'imposte (29.5)	-123.983	-321.536
LEGGE N. 94 DEL 1997 MODIFICHE ALLA LEGGE 5 AGOSTO 1978, N. 468, E SUCCESSIVE MODIFICAZIONI E INTEGRAZIONI, RECANTE NORME DI CONTABILITA' GENERALE DELLO STATO IN MATERIA DI BILANCIO. DELEGA AL GOVERNO PER L'INDIVIDUAZIONE DELLE UNITA' PREVISIONALI DI BASE DEL BILANCIO DELLO STATO	-	-88.337
LEGGE N. 196 DEL 2009 LEGGE DI CONTABILITA' E FINANZA PUBBLICA	22.138	22.138
ARTICOLO 26	22.000	22.000
ARTICOLO 27	138	138
LEGGE DI STABILITA' N. 147 DEL 2013 DISPOSIZIONI PER LA FORMAZIONE DEL BILANCIO ANNUALE E PLURIENNALE DELLO STATO (LEGGE DI STABILITA' 2013)	36.009	36.009
ARTICOLO 1	36.009	36.009
DECRETO LEGGE N. 4 DEL 2014 DISPOSIZIONI URGENTI IN MATERIA DI EMERSIONE E RIENTRO DI CAPITALI DETENUTI ALL'ESTERO, NONCHE ALTRE DISPOSIZIONI URGENTI IN MATERIA TRIBUTARIA E CONTRIBUTIVA E DI RINVIO DI TERMINI RELATIVI AD ADEMPIMENTI TRIBUTARI E CONTRIBUTIVI.	-12.388	-12.388
DECRETO LEGGE N. 66 DEL 2014 MISURE URGENTI PER LA COMPETITIVITA' E LA GIUSTIZIA SOCIALE	-179.069	-179.069
LEGGE DI VARIAZIONE AL BILANCIO N. 145 DEL 2014 PROVVEDIMENTO DI ASSESTAMENTO ANNO 2014	23.146	-86.070



08/07/2015

999/662/92

## ALLEGATO B/3 SPESE - VARIAZIONI 2014 PER MISSIONE, PROGRAMMA E PROVVEDIMENTI

(MIGLIAIA DI EURO)

	COMPETENZA	CASSA
LEGGE DI STABILITA' N. 190 DEL 2014 DISPOSIZIONI PER LA FORMAZIONE DEL BILANCIO ANNUALE E PLURIENNALE DELLO STATO (LEGGE DI STABILITA' 2015)	-13.820	-13.820
ARTICOLO 1	-13.820	-13.820
Analisi e programmazione economico-finanziaria (29.6)	77.645	78.169
LEGGE N. 385 DEL 1978 FONDO STRAORDINARIO - ESPOSTO IN TABELLA C	1.033	1.033
LEGGE N. 94 DEL 1997 MODIFICHE ALLA LEGGE 5 AGOSTO 1978, N. 468, E SUCCESSIVE MODIFICAZIONI E INTEGRAZIONI, RECANTE NORME DI CONTABILITA' GENERALE DELLO STATO IN MATERIA DI BILANCIO. DELEGA AL GOVERNO PER L'INDIVIDUAZIONE DELLE UNITA' PREVISIONALI DI BASE DEL BILANCIO DELLO STATO	1.155	1.609
DECRETO DEL PRESIDENTE DELLA REPUBBLICA N. 469 DEL 1999 REGOLAMENTO RECANTE NORME DI SEMPLIFICAZIONE DEL PROCEDIMENTO PER IL VERSAMENTO DI SOMME ALL'ENTRATA E LA RIASSEGNAZIONE ALLE UNITA' PREVISIONALI DI BASE PER LA SPESA DEL BILANCIO DELLO STATO, CON PARTICOLARE RIFERIMENTO AI FINANZIAMENTI DELL'UNIONE EUROPEA, AI SENSI DELL'ARTICOLO 20, COMMA 9, DELLA LEGGE 15 MARZO 1997, N. 59.	6.955	6.955
ARTICOLO 2	6.955	6.955
LEGGE FINANZIARIA N. 350 DEL 2003 DISPOSIZIONI PER LA FORMAZIONE DEL BILANCIO ANNUALE E PLURIENNALE DELLO STATO (LEGGE FINANZIARIA 2004).	2.671	2.671
ARTICOLO 3	2.671	2.671
LEGGE N. 196 DEL 2009 LEGGE DI CONTABILITA' E FINANZA PUBBLICA	71	141
ARTICOLO 26	5	5
ARTICOLO 27	66	66
ARTICOLO 29	-	70
LEGGE DI STABILITA' N. 147 DEL 2013 DISPOSIZIONI PER LA FORMAZIONE DEL BILANCIO ANNUALE E PLURIENNALE DELLO STATO (LEGGE DI STABILITA' 2013)	313	313
ARTICOLO 1	313	313
LEGGE DI BILANCIO N. 148 DEL 2013 BILANCIO DI PREVISIONE DELLO STATO PER L'ANNO FINANZIARIO 2014 E BILANCIO PLURIENNALE PER IL TRIENNIO 2014-2016.	2.948	2.948
ARTICOLO 2	2.682	2.682
ARTICOLO 17	266	266
DECRETO LEGGE N. 4 DEL 2014 DISPOSIZIONI URGENTI IN MATERIA DI EMERSIONE E RIENTRO DI CAPITALI DETENUTI ALL'ESTERO, NONCHE ALTRE DISPOSIZIONI URGENTI IN MATERIA TRIBUTARIA E CONTRIBUTIVA E DI RINVIO DI TERMINI RELATIVI AD ADEMPIMENTI TRIBUTARI E CONTRIBUTIVI.	-346	-346
DECRETO LEGGE N. 66 DEL 2014 MISURE URGENTI PER LA COMPETITIVITA' E LA GIUSTIZIA SOCIALE	-1.357	-1.357
ARTICOLO 50	400	400
DECRETO LEGGE N. 83 DEL 2014 D.L. MIBAC	50.000	50.000
LEGGE DI VARIAZIONE AL BILANCIO N. 145 DEL 2014 PROVVEDIMENTO DI ASSESTAMENTO ANNO 2014	14.623	14.622
LEGGE DI STABILITA' N. 190 DEL 2014 DISPOSIZIONI PER LA FORMAZIONE DEL BILANCIO ANNUALE E PLURIENNALE DELLO STATO (LEGGE DI STABILITA' 2015)	-421	-421
ARTICOLO 1	-421	-421
Analisi, monitoraggio e controllo della finanza pubblica e politiche di bilancio (29.7)	47.507	46.705
LEGGE N. 385 DEL 1978 FONDO STRAORDINARIO - ESPOSTO IN TABELLA C	4.551	4.551

08/07/2015

999/662/93

## ALLEGATO B/3 SPESE - VARIAZIONI 2014 PER MISSIONE, PROGRAMMA E PROVVEDIMENTI

(MIGLIAIA DI EURO)

	COMPETENZA	CASSA
LEGGE N. 94 DEL 1997 MODIFICHE ALLA LEGGE 5 AGOSTO 1978, N. 468, E SUCCESSIVE MODIFICAZIONI E INTEGRAZIONI, RECANTE NORME DI CONTABILITA' GENERALE DELLO STATO IN MATERIA DI BILANCIO. DELEGA AL GOVERNO PER L'INDIVIDUAZIONE DELLE UNITA' PREVISIONALI DI BASE DEL BILANCIO DELLO STATO	1.050	1.089
DECRETO DEL PRESIDENTE DELLA REPUBBLICA N. 469 DEL 1999 REGOLAMENTO RECANTE NORME DI SEMPLIFICAZIONE DEL PROCEDIMENTO PER IL VERSAMENTO DI SOMME ALL'ENTRATA E LA RIASSEGNAZIONE ALLE UNITA' PREVISIONALI DI BASE PER LA SPESA DEL BILANCIO DELLO STATO, CON PARTICOLARE RIFERIMENTO AI FINANZIAMENTI DELL'UNIONE EUROPEA, AI SENSI DELL'ARTICOLO 20, COMMA 8, DELLA LEGGE 15 MARZO 1997, N. 59.	127.364	127.364
ARTICOLO 2	127.364	127.364
LEGGE FINANZIARIA N. 350 DEL 2003 DISPOSIZIONI PER LA FORMAZIONE DEL BILANCIO ANNUALE E PLURIENNALE DELLO STATO (LEGGE FINANZIARIA 2004).	10.222	10.222
ARTICOLO 3	10.222	10.222
LEGGE N. 196 DEL 2009 LEGGE DI CONTABILITA' E FINANZA PUBBLICA	52.586	62.395
ARTICOLO 26	1.366	1.366
ARTICOLO 27	51.220	51.220
ARTICOLO 29	-	9.809
DECRETO LEGGE N. 145 DEL 2013 INTERVENTI URGENTI DI AVVIO DEL PIANO "DESTINAZIONE ITALIA", PER IL CONTENIMENTO DELLE TARIFFE ELETTRICHE E DEL GAS, PER LA RIDUZIONE DEI PRMI RC-AUTO, PER L'INTERNAZIONALIZZAZIONE, LO SVILUPPO E LA DIGITALIZZAZIONE DELLE IMPRESE, NONCHÈ MISURE PER LA REALIZZAZIONE DI OPERE PUBBLICHE ED EXPO 2015	-7.500	-7.500
LEGGE DI STABILITA' N. 147 DEL 2013 DISPOSIZIONI PER LA FORMAZIONE DEL BILANCIO ANNUALE E PLURIENNALE DELLO STATO (LEGGE DI STABILITA' 2013)	280	280
ARTICOLO 1	280	280
LEGGE DI BILANCIO N. 148 DEL 2013 BILANCIO DI PREVISIONE DELLO STATO PER L'ANNO FINANZIARIO 2014 E BILANCIO PLURIENNALE PER IL TRIENNIO 2014-2016.	513	513
ARTICOLO 17	513	513
DECRETO LEGGE N. 150 DEL 2013 PROROGA TERMINI	-	-22.000
DECRETO LEGGE N. 4 DEL 2014 DISPOSIZIONI URGENTI IN MATERIA DI EMERSIONE E RIENTRO DI CAPITALI DETTENTI ALL'ESTERO, NONCHÈ ALTRE DISPOSIZIONI URGENTI IN MATERIA TRIBUTARIA E CONTRIBUTIVA E DI RINVIO DI TERMINI RELATIVI AD ADEMPIMENTI TRIBUTARI E CONTRIBUTIVI.	-12.263	-12.263
DECRETO LEGGE N. 16 DEL 2014 DISPOSIZIONI URGENTI IN MATERIA DI FINANZA LOCALE, NONCHÈ MISURE VOLTE A GARANTIRE LA FUNZIONALITA' DEI SERVIZI SVOLTI NELLE ISTITUZIONI SCOLASTICHE	-134.400	-140.900
DECRETO LEGGE N. 47 DEL 2014 DDL CASA	-	-5.000
DECRETO LEGGE N. 66 DEL 2014 MISURE URGENTI PER LA COMPETITIVITÀ E LA GIUSTIZIA SOCIALE	492	492
DECRETO LEGGE N. 74 DEL 2014 MISURE URGENTI IN FAVORE DELLE POPOLAZIONI DELL'EMILIA-ROMAGNA ((COLPITE DAL TERREMOTO DEL 20 E DEL 29 MAGGIO 2012 E DA SUCCESSIVI EVENTI ALLUVIONALI ED ECCEZIONALI AVVERSA' ATMOSFERICHE)), NONCHÈ PER ASSICURARE L'OPERATIVITA' DEL FONDO PER LE EMERGENZE NAZIONALI.	-	-5.000
DECRETO LEGGE N. 83 DEL 2014 D.L. MIBAC	-1.100	-1.100
DECRETO LEGGE N. 90 DEL 2014 MISURE URGENTI PER LA SEMPLIFICAZIONE E LA TRASPARENZA AMMINISTRATIVA E PER L'EFFICIENZA DEGLI UFFICI GIUDIZIARI	-	22.000
LEGGE N. 125 DEL 2014 DISCIPLINA GENERALE SULLA COOPERAZIONE INTERNAZIONALE PER LO SVILUPPO	-2.120	-2.120
DECRETO LEGGE N. 132 DEL 2014 MISURE URGENTI DI DEGIURISDIZIONALIZZAZIONE ED ALTRI INTERVENTI PER LA DEFINIZIONE DELL'ARRETRATO IN MATERIA DI PROCESSO CIVILE	-550	-550

08/07/2015

999/662/94

## ALLEGATO B/3 SPESE - VARIAZIONI 2014 PER MISSIONE, PROGRAMMA E PROVVEDIMENTI

(MIGLIAIA DI EURO)

	COMPETENZA	CASSA
DECRETO LEGGE N. 133 DEL 2014 MISURE URGENTI PER L'APERTURA DEI CANTIERI, LA REALIZZAZIONE DELLE OPERE PUBBLICHE, LA DIGITALIZZAZIONE DEL PAESE, LA SEMPLIFICAZIONE BUROCRATICA, L'EMERGENZA DEL DISSESTO IDROGEOLOGICO E PER LA RIPRESA DELLE ATTIVITA' PRODUTTIVE.	-	1.200
LEGGE DI VARIAZIONE AL BILANCIO N. 145 DEL 2014 PROVVEDIMENTO DI ASSESTAMENTO ANNO 2014	13.637	13.787
LEGGE N. 186 DEL 2014 DISPOSIZIONI IN MATERIA DI EMERSIONE E RIENTRO DI CAPITALI DETENUTI ALL'ESTERO NONCHÈ PER IL POTENZIAMENTO DELLA LOTTA ALL'EVASIONE FISCALE. DISPOSIZIONI IN MATERIA DI AUTOPERICLASSAGGIO.	-4.500	-
LEGGE DI STABILITA' N. 190 DEL 2014 DISPOSIZIONI PER LA FORMAZIONE DEL BILANCIO ANNUALE E PLURIENNALE DELLO STATO (LEGGE DI STABILITA' 2015)	-755	-755
ARTICOLO 1	-755	-755
Supporto all'azione di controllo, vigilanza e amministrazione generale della Ragioneria generale dello Stato sul territorio (29.8)	45.894	47.241
LEGGE N. 385 DEL 1978 FONDO STRAORDINARIO - ESPOSTO IN TABELLA C	4.107	4.107
LEGGE N. 94 DEL 1997 MODIFICHE ALLA LEGGE 5 AGOSTO 1978, N. 468, E SUCCESSIVE MODIFICAZIONI E INTEGRAZIONI, RECANTE NORME DI CONTABILITA' GENERALE DELLO STATO IN MATERIA DI BILANCIO. DELEGA AL GOVERNO PER L'INDIVIDUAZIONE DELLE UNITA' PREVISIONALI DI BASE DEL BILANCIO DELLO STATO	553	553
DECRETO DEL PRESIDENTE DELLA REPUBBLICA N. 469 DEL 1999 REGOLAMENTO RECANTE NORME DI SEMPLIFICAZIONE DEL PROCEDIMENTO PER IL VERSAMENTO DI SOMME ALL'ENTRATA E LA RIASSEGNAZIONE ALLE UNITA' PREVISIONALI DI BASE PER LA SPESA DEL BILANCIO DELLO STATO, CON PARTICOLARE RIFERIMENTO AI FINANZIAMENTI DELL'UNIONE EUROPEA, AI SENSI DELL'ARTICOLO 20, COMMA 8, DELLA LEGGE 15 MARZO 1997, N. 59.	13.186	13.186
ARTICOLO 2	13.186	13.186
LEGGE FINANZIARIA N. 350 DEL 2003 DISPOSIZIONI PER LA FORMAZIONE DEL BILANCIO ANNUALE E PLURIENNALE DELLO STATO (LEGGE FINANZIARIA 2004).	17.611	17.611
ARTICOLO 3	17.611	17.611
LEGGE N. 196 DEL 2009 LEGGE DI CONTABILITÀ E FINANZA PUBBLICA	4	1.201
ARTICOLO 27	4	4
ARTICOLO 29	-	1.197
LEGGE DI BILANCIO N. 148 DEL 2013 BILANCIO DI PREVISIONE DELLO STATO PER L'ANNO FINANZIARIO 2014 E BILANCIO PLURIENNALE PER IL TRIENNIO 2014-2016.	-85	-85
ARTICOLO 2	-213	-213
ARTICOLO 17	129	129
DECRETO LEGGE N. 4 DEL 2014 DISPOSIZIONI URGENTI IN MATERIA DI EMERSIONE E RIENTRO DI CAPITALI DETENUTI ALL'ESTERO, NONCHE ALTRE DISPOSIZIONI URGENTI IN MATERIA TRIBUTARIA E CONTRIBUTIVA E DI RINVIO DI TERMINI RELATIVI AD ADEMPIMENTI TRIBUTARI E CONTRIBUTIVI.	-123	-123
DECRETO LEGGE N. 65 DEL 2014 MISURE URGENTI PER LA COMPETITIVITÀ E LA GIUSTIZIA SOCIALE	-45	-45
LEGGE DI VARIAZIONE AL BILANCIO N. 145 DEL 2014 PROVVEDIMENTO DI ASSESTAMENTO ANNO 2014	10.730	10.880
LEGGE DI STABILITA' N. 190 DEL 2014 DISPOSIZIONI PER LA FORMAZIONE DEL BILANCIO ANNUALE E PLURIENNALE DELLO STATO (LEGGE DI STABILITA' 2015)	-44	-44
ARTICOLO 1	-44	-44
Giovani e sport (30)	59.243	67.863
Attività ricreative e sport (30.1)	8.789	17.410

08/07/2015

999/662/95

## ALLEGATO B/3 SPESE - VARIAZIONI 2014 PER MISSIONE, PROGRAMMA E PROVVEDIMENTI

(MIGLIAIA DI EURO)

	COMPETENZA	CASSA
LEGGE N. 94 DEL 1997 MODIFICHE ALLA LEGGE 5 AGOSTO 1978, N. 468, E SUCCESSIVE MODIFICAZIONI E INTEGRAZIONI, RECANTE NORME DI CONTABILITA' GENERALE DELLO STATO IN MATERIA DI BILANCIO. DELEGA AL GOVERNO PER L'INDIVIDUAZIONE DELLE UNITA' PREVISIONALI DI BASE DEL BILANCIO DELLO STATO	-	36
LEGGE DI STABILITA' N. 147 DEL 2013 DISPOSIZIONI PER LA FORMAZIONE DEL BILANCIO ANNUALE E PLURIENNALE DELLO STATO (LEGGE DI STABILITA' 2013)	6.000	6.000
ARTICOLO 1	6.000	6.000
LEGGE DI BILANCIO N. 148 DEL 2013 BILANCIO DI PREVISIONE DELLO STATO PER L'ANNO FINANZIARIO 2014 E BILANCIO PLURIENNALE PER IL TRIENNIO 2014-2016.	7.728	16.312
ARTICOLO 2	-	8.584
DECRETO LEGGE N. 4 DEL 2014 DISPOSIZIONI URGENTI IN MATERIA DI EMERSIONE E RIENTRO DI CAPITALI DETENUTI ALL'ESTERO, NONCHE ALTRE DISPOSIZIONI URGENTI IN MATERIA TRIBUTARIA E CONTRIBUTIVA E DI RINVIO DI TERMINI RELATIVI AD ADEMPIMENTI TRIBUTARI E CONTRIBUTIVI.	-3.068	-3.068
DECRETO LEGGE N. 66 DEL 2014 MISURE URGENTI PER LA COMPETITIVITA' E LA GIUSTIZIA SOCIALE	-1.871	-1.871
Incentivazione e sostegno alla gioventu' (30.2)	50.453	50.453
DECRETO LEGGE N. 76 DEL 2013 PRIMI INTERVENTI URGENTI PER LA PROMOZIONE DELL' OCCUPAZIONE, IN PARTICOLARE GIOVANILE, DELLA COESIONE SOCIALE, NONCHE IN MATERIA DI IMPOSTA SUL VALORE AGGIUNTO (IVA) E ALTRE MISURE FINANZIARIE URGENTI	52.000	52.000
DECRETO LEGGE N. 4 DEL 2014 DISPOSIZIONI URGENTI IN MATERIA DI EMERSIONE E RIENTRO DI CAPITALI DETENUTI ALL'ESTERO, NONCHE ALTRE DISPOSIZIONI URGENTI IN MATERIA TRIBUTARIA E CONTRIBUTIVA E DI RINVIO DI TERMINI RELATIVI AD ADEMPIMENTI TRIBUTARI E CONTRIBUTIVI.	-906	-906
DECRETO LEGGE N. 66 DEL 2014 MISURE URGENTI PER LA COMPETITIVITA' E LA GIUSTIZIA SOCIALE	-394	-394
LEGGE DI STABILITA' N. 190 DEL 2014 DISPOSIZIONI PER LA FORMAZIONE DEL BILANCIO ANNUALE E PLURIENNALE DELLO STATO (LEGGE DI STABILITA' 2015)	-247	-247
ARTICOLO 1	-247	-247
Turismo (31)	165.236	165.236
Sviluppo e competitivita' del turismo (31.1)	165.236	165.236
LEGGE N. 385 DEL 1978 FONDO STRAORDINARIO - ESPOSTO IN TABELLA C	15	15
LEGGE N. 94 DEL 1997 MODIFICHE ALLA LEGGE 5 AGOSTO 1978, N. 468, E SUCCESSIVE MODIFICAZIONI E INTEGRAZIONI, RECANTE NORME DI CONTABILITA' GENERALE DELLO STATO IN MATERIA DI BILANCIO. DELEGA AL GOVERNO PER L'INDIVIDUAZIONE DELLE UNITA' PREVISIONALI DI BASE DEL BILANCIO DELLO STATO	-	-
DECRETO DEL PRESIDENTE DELLA REPUBBLICA N. 469 DEL 1999 REGOLAMENTO RECANTE NORME DI SEMPLIFICAZIONE DEL PROCEDIMENTO PER IL VERSAMENTO DI SOMME ALL'ENTRATA E LA RIASSEGNAZIONE ALLE UNITA' PREVISIONALI DI BASE PER LA SPESA DEL BILANCIO DELLO STATO, CON PARTICOLARE RIFERIMENTO AI FINANZIAMENTI DELL'UNIONE EUROPEA, AI SENSI DELL'ARTICOLO 20, COMMA 8, DELLA LEGGE 15 MARZO 1997, N. 59.	165.949	165.949
ARTICOLO 2	165.949	165.949
LEGGE DI BILANCIO N. 148 DEL 2013 BILANCIO DI PREVISIONE DELLO STATO PER L'ANNO FINANZIARIO 2014 E BILANCIO PLURIENNALE PER IL TRIENNIO 2014-2016.	139	139
ARTICOLO 13	-	-
ARTICOLO 17	139	139
DECRETO LEGGE N. 66 DEL 2014 MISURE URGENTI PER LA COMPETITIVITA' E LA GIUSTIZIA SOCIALE	-402	-402
LEGGE DI VARIAZIONE AL BILANCIO N. 145 DEL 2014 PROVVEDIMENTO DI ASSESTAMENTO ANNO 2014	-14	-14

08/07/2015

989/662/96

## ALLEGATO B/3 SPESE - VARIAZIONI 2014 PER MISSIONE, PROGRAMMA E PROVVEDIMENTI

(MIGLIAIA DI EURO)

	COMPETENZA	CASSA
LEGGE DI STABILITA' N. 190 DEL 2014 DISPOSIZIONI PER LA FORMAZIONE DEL BILANCIO ANNUALE E PLURIENNALE DELLO STATO (LEGGE DI STABILITA' 2015)	-452	-452
ARTICOLO 1	-452	-452
Servizi istituzionali e generali delle amministrazioni pubbliche (32)	367.958	464.492
Indirizzo politico (32.2)	9.078	13.346
LEGGE N. 94 DEL 1997 MODIFICHE ALLA LEGGE 5 AGOSTO 1978, N. 468, E SUCCESSIVE MODIFICAZIONI E INTEGRAZIONI, RECANTE NORME DI CONTABILITA' GENERALE DELLO STATO IN MATERIA DI BILANCIO. DELEGA AL GOVERNO PER L'INDIVIDUAZIONE DELLE UNITA' PREVISIONALI DI BASE DEL BILANCIO DELLO STATO	3.766	5.038
DECRETO DEL PRESIDENTE DELLA REPUBBLICA N. 469 DEL 1999 REGOLAMENTO RECANTE NORME DI SEMPLIFICAZIONE DEL PROCEDIMENTO PER IL VERSAMENTO DI SOMME ALL'ENTRATA E LA RIASSEGNAZIONE ALLE UNITA' PREVISIONALI DI BASE PER LA SPESA DEL BILANCIO DELLO STATO, CON PARTICOLARE RIFERIMENTO AI FINANZIAMENTI DELL'UNIONE EUROPEA, AI SENSI DELL'ARTICOLO 20, COMMA 8, DELLA LEGGE 15 MARZO 1997, N. 59.	5.193	5.193
ARTICOLO 2	5.193	5.193
LEGGE FINANZIARIA N. 350 DEL 2003 DISPOSIZIONI PER LA FORMAZIONE DEL BILANCIO ANNUALE E PLURIENNALE DELLO STATO (LEGGE FINANZIARIA 2004).	896	896
ARTICOLO 3	896	896
LEGGE N. 196 DEL 2009 LEGGE DI CONTABILITA' E FINANZA PUBBLICA	20	1.494
ARTICOLO 26	2	2
ARTICOLO 27	18	18
ARTICOLO 29	-	1.474
LEGGE DI STABILITA' N. 147 DEL 2013 DISPOSIZIONI PER LA FORMAZIONE DEL BILANCIO ANNUALE E PLURIENNALE DELLO STATO (LEGGE DI STABILITA' 2013)	3.676	3.676
ARTICOLO 1	3.676	3.676
LEGGE DI BILANCIO N. 148 DEL 2013 BILANCIO DI PREVISIONE DELLO STATO PER L'ANNO FINANZIARIO 2014 E BILANCIO PLURIENNALE PER IL TRIENNIO 2014-2016.	11	11
ARTICOLO 2	11	11
ARTICOLO 17	-	-
DECRETO LEGGE N. 4 DEL 2014 DISPOSIZIONI URGENTI IN MATERIA DI EMERSIONE E RIENTRO DI CAPITALI DETENUTI ALL'ESTERO, NONCHE ALTRE DISPOSIZIONI URGENTI IN MATERIA TRIBUTARIA E CONTRIBUTIVA E DI RINVIO DI TERMINI RELATIVI AD ADEMPIMENTI TRIBUTARI E CONTRIBUTIVI.	-413	-413
DECRETO LEGGE N. 66 DEL 2014 MISURE URGENTI PER LA COMPETITIVITA' E LA GIUSTIZIA SOCIALE	-4.985	-4.978
ARTICOLO 50	200	200
DECRETO LEGGE N. 90 DEL 2014 MISURE URGENTI PER LA SEMPLIFICAZIONE E LA TRASPARENZA AMMINISTRATIVA E PER L'EFFICIENZA DEGLI UFFICI GIUDIZIARI	-14	-14
LEGGE DI VARIAZIONE AL BILANCIO N. 145 DEL 2014 PROVVEDIMENTO DI ASSESTAMENTO ANNO 2014	1.253	2.769
LEGGE DI STABILITA' N. 190 DEL 2014 DISPOSIZIONI PER LA FORMAZIONE DEL BILANCIO ANNUALE E PLURIENNALE DELLO STATO (LEGGE DI STABILITA' 2015)	-325	-325
ARTICOLO 1	-325	-325
Servizi e affari generali per le amministrazioni di competenza (32.3)	159.604	204.704
LEGGE N. 385 DEL 1978 FONDO STRAORDINARIO - ESPOSTO IN TABELLA C	5.225	5.225

08/07/2015

999/662/97

## ALLEGATO B/3 SPESE - VARIAZIONI 2014 PER MISSIONE, PROGRAMMA E PROVVEDIMENTI

(MIGLIAIA DI EURO)

	COMPETENZA	CASSA
LEGGE N. 94 DEL 1997 MODIFICHE ALLA LEGGE 5 AGOSTO 1978, N. 468, E SUCCESSIVE MODIFICAZIONI E INTEGRAZIONI, RECANTE NORME DI CONTABILITA' GENERALE DELLO STATO IN MATERIA DI BILANCIO. DELEGA AL GOVERNO PER L'INDIVIDUAZIONE DELLE UNITA' PREVISIONALI DI BASE DEL BILANCIO DELLO STATO	22.083	36.700
DECRETO DEL PRESIDENTE DELLA REPUBBLICA N. 469 DEL 1999 REGOLAMENTO RECANTE NORME DI SEMPLIFICAZIONE DEL PROCEDIMENTO PER IL VERSAMENTO DI SOMME ALL'ENTRATA E LA RIASSEGNAZIONE ALLE UNITA' PREVISIONALI DI BASE PER LA SPESA DEL BILANCIO DELLO STATO, CON PARTICOLARE RIFERIMENTO AI FINANZIAMENTI DELL'UNIONE EUROPEA, AI SENSI DELL'ARTICOLO 20, COMMA 8, DELLA LEGGE 15 MARZO 1997, N. 59.	25.495	25.495
ARTICOLO 2	25.495	25.495
LEGGE FINANZIARIA N. 350 DEL 2003 DISPOSIZIONI PER LA FORMAZIONE DEL BILANCIO ANNUALE E PLURIENNALE DELLO STATO (LEGGE FINANZIARIA 2004).	6.079	6.079
ARTICOLO 3	6.079	6.079
LEGGE FINANZIARIA N. 191 DEL 2009 DISPOSIZIONI PER LA FORMAZIONE DEL BILANCIO ANNUALE E PLURIENNALE DELLO STATO (LEGGE FINANZIARIA 2010)	3.513	3.513
ARTICOLO 2	3.513	3.513
LEGGE N. 196 DEL 2009 LEGGE DI CONTABILITA' E FINANZA PUBBLICA	71.442	89.127
ARTICOLO 26	67.656	67.656
ARTICOLO 27	3.785	3.785
ARTICOLO 29	-	17.685
LEGGE DI STABILITA' N. 147 DEL 2013 DISPOSIZIONI PER LA FORMAZIONE DEL BILANCIO ANNUALE E PLURIENNALE DELLO STATO (LEGGE DI STABILITA' 2013)	210	210
ARTICOLO 1	210	210
LEGGE DI BILANCIO N. 148 DEL 2013 BILANCIO DI PREVISIONE DELLO STATO PER L'ANNO FINANZIARIO 2014 E BILANCIO PLURIENNALE PER IL TRIENNIO 2014-2016.	7.122	7.122
ARTICOLO 2	2.394	2.394
ARTICOLO 11	50	50
ARTICOLO 17	2.378	2.378
DECRETO LEGGE N. 2 DEL 2014 PROROGA DELLE MISSIONI INTERNAZIONALI DELLE FORZE ARMATE E DI POLIZIA, INIZIATIVE DI COOPERAZIONE ALLO SVILUPPO E SOSTEGNO AI PROCESSI DI RICOSTRUZIONE E PARTECIPAZIONE ALLE INIZIATIVE DELLE ORGANIZZAZIONI INTERNAZIONALI PER IL CONSOLIDAMENTO DEI PROCESSI DI PACE E DI STABILIZZAZIONE	736	736
DECRETO LEGGE N. 4 DEL 2014 DISPOSIZIONI URGENTI IN MATERIA DI EMERSIONE E RIENTRO DI CAPITALI DETENUTI ALL'ESTERO, NONCHE ALTRE DISPOSIZIONI URGENTI IN MATERIA TRIBUTARIA E CONTRIBUTIVA E DI RINVIO DI TERMINI RELATIVI AD ADEMPIMENTI TRIBUTARI E CONTRIBUTIVI.	-5.204	-5.204
DECRETO LEGGE N. 66 DEL 2014 MISURE URGENTI PER LA COMPETITIVITA' E LA GIUSTIZIA SOCIALE	-7.736	-8.268
ARTICOLO 36	1.655	1.655
DECRETO LEGGE N. 109 DEL 2014 PROROGA DELLE MISSIONI INTERNAZIONALI DELLE FORZE ARMATE E DI POLIZIA, INIZIATIVE DI COOPERAZIONE ALLO SVILUPPO E SOSTEGNO AI PROCESSI DI RICOSTRUZIONE E PARTECIPAZIONE ALLE INIZIATIVE DELLE ORGANIZZAZIONI INTERNAZIONALI PER IL CONSOLIDAMENTO DEI PROCESSI DI PACE E DI STABILIZZAZIONE, NONCHE' DISPOSIZIONI PER IL RINNOVO DEI COMITATI DEGLI ITALIANI ALL'ESTERO.	566	566
LEGGE N. 125 DEL 2014 DISCIPLINA GENERALE SULLA COOPERAZIONE INTERNAZIONALE PER LO SVILUPPO	2.120	2.120
LEGGE DI VARIAZIONE AL BILANCIO N. 145 DEL 2014 PROVVEDIMENTO DI ASSESTAMENTO ANNO 2014	31.222	44.552

08/07/2015

999/662/98

## ALLEGATO B/3 SPESE - VARIAZIONI 2014 PER MISSIONE, PROGRAMMA E PROVVEDIMENTI

(MIGLIAIA DI EURO)

	COMPETENZA	CASSA
LEGGE DI STABILITA' N. 190 DEL 2014 DISPOSIZIONI PER LA FORMAZIONE DEL BILANCIO ANNUALE E PLURIENNALE DELLO STATO (LEGGE DI STABILITA' 2015)	-3.271	-3.271
ARTICOLO 1	-3.271	-3.271
Servizi generali, formativi ed approvvigionamenti per le Amministrazioni pubbliche (32.4)	173.494	209.693
LEGGE N. 836 DEL 1973 TRATTAMENTO ECONOMICO DI MISSIONE E DI TRASFERIMENTO DEI DIPENDENTI STATALI	-	-
LEGGE N. 385 DEL 1978 FONDO STRAORDINARIO - ESPOSTO IN TABELLA C	530	530
LEGGE N. 94 DEL 1997 MODIFICHE ALLA LEGGE 5 AGOSTO 1978, N. 468, E SUCCESSIVE MODIFICAZIONI E INTEGRAZIONI, RECANTE NORME DI CONTABILITA' GENERALE DELLO STATO IN MATERIA DI BILANCIO. DELEGA AL GOVERNO PER L'INDIVIDUAZIONE DELLE UNITA' PREVISIONALI DI BASE DEL BILANCIO DELLO STATO	-33	14
DECRETO DEL PRESIDENTE DELLA REPUBBLICA N. 469 DEL 1999 REGOLAMENTO RECANTE NORME DI SEMPLIFICAZIONE DEL PROCEDIMENTO PER IL VERSAMENTO DI SOMME ALL'ENTRATA E LA RIASSEGNAZIONE ALLE UNITA' PREVISIONALI DI BASE PER LA SPESA DEL BILANCIO DELLO STATO, CON PARTICOLARE RIFERIMENTO AI FINANZIAMENTI DELL'UNIONE EUROPEA, AI SENSI DELL'ARTICOLO 20, COMMA 8, DELLA LEGGE 15 MARZO 1997, N. 59.	162.351	162.351
ARTICOLO 2	162.351	162.351
LEGGE FINANZIARIA N. 350 DEL 2003 DISPOSIZIONI PER LA FORMAZIONE DEL BILANCIO ANNUALE E PLURIENNALE DELLO STATO (LEGGE FINANZIARIA 2004).	874	874
ARTICOLO 3	874	874
LEGGE N. 195 DEL 2009 LEGGE DI CONTABILITA' E FINANZA PUBBLICA	3.176	38.482
ARTICOLO 26	150	150
ARTICOLO 27	3.026	3.026
ARTICOLO 29	-	35.306
LEGGE DI BILANCIO N. 148 DEL 2013 BILANCIO DI PREVISIONE DELLO STATO PER L'ANNO FINANZIARIO 2014 E BILANCIO PLURIENNALE PER IL TRIENNIO 2014-2016.	21.018	21.018
ARTICOLO 2	20.847	20.847
ARTICOLO 17	171	171
DECRETO LEGGE N. 4 DEL 2014 DISPOSIZIONI URGENTI IN MATERIA DI EMERSIONE E RIENTRO DI CAPITALI DETTENTI ALL'ESTERO, NONCHE ALTRE DISPOSIZIONI URGENTI IN MATERIA TRIBUTARIA E CONTRIBUTIVA E DI RINVIO DI TERMINI RELATIVI AD ADEMPIMENTI TRIBUTARI E CONTRIBUTIVI.	-7.338	-7.338
DECRETO LEGGE N. 66 DEL 2014 MISURE URGENTI PER LA COMPETITIVITA' E LA GIUSTIZIA SOCIALE	-3.325	-3.325
LEGGE DI VARIAZIONE AL BILANCIO N. 145 DEL 2014 PROVVEDIMENTO DI ASSESTAMENTO ANNO 2014	671	1.518
LEGGE DI STABILITA' N. 190 DEL 2014 DISPOSIZIONI PER LA FORMAZIONE DEL BILANCIO ANNUALE E PLURIENNALE DELLO STATO (LEGGE DI STABILITA' 2015)	-4.431	-4.431
ARTICOLO 1	-4.431	-4.431
Rappresentanza, difesa in giudizio e consulenza legale in favore delle Amministrazioni dello Stato e degli enti autorizzati (32.5)	25.782	36.749
LEGGE N. 385 DEL 1978 FONDO STRAORDINARIO - ESPOSTO IN TABELLA C	123	123
LEGGE N. 94 DEL 1997 MODIFICHE ALLA LEGGE 5 AGOSTO 1978, N. 468, E SUCCESSIVE MODIFICAZIONI E INTEGRAZIONI, RECANTE NORME DI CONTABILITA' GENERALE DELLO STATO IN MATERIA DI BILANCIO. DELEGA AL GOVERNO PER L'INDIVIDUAZIONE DELLE UNITA' PREVISIONALI DI BASE DEL BILANCIO DELLO STATO	870	870

08/07/2015

999/662/99

## ALLEGATO B/3 SPESE - VARIAZIONI 2014 PER MISSIONE, PROGRAMMA E PROVVEDIMENTI

(MIGLIAIA DI EURO)

	COMPETENZA	CASSA
DECRETO DEL PRESIDENTE DELLA REPUBBLICA N. 469 DEL 1999 REGOLAMENTO RECANTE NORME DI SEMPLIFICAZIONE DEL PROCEDIMENTO PER IL VERSAMENTO DI SOMME ALL'ENTRATA E LA RIASSEGNAZIONE ALLE UNITA' PREVISIONALI DI BASE PER LA SPESA DEL BILANCIO DELLO STATO, CON PARTICOLARE RIFERIMENTO AI FINANZIAMENTI DELL'UNIONE EUROPEA, AI SENSI DELL'ARTICOLO 20, COMMA 8, DELLA LEGGE 15 MARZO 1997, N. 59.	10.476	10.476
ARTICOLO 2	10.476	10.476
LEGGE N. 196 DEL 2009 LEGGE DI CONTABILITÀ E FINANZA PUBBLICA	14.135	25.102
ARTICOLO 26	14.054	14.054
ARTICOLO 27	1	1
ARTICOLO 28	80	80
ARTICOLO 29	-	10.967
LEGGE DI BILANCIO N. 148 DEL 2013 BILANCIO DI PREVISIONE DELLO STATO PER L'ANNO FINANZIARIO 2014 E BILANCIO PLURIENNALE PER IL TRIENNIO 2014-2016.	-11	-11
ARTICOLO 2	-11	-11
DECRETO LEGGE N. 4 DEL 2014 DISPOSIZIONI URGENTI IN MATERIA DI EMERSIONE E RIENTRO DI CAPITALI DEVENUTI ALL'ESTERO, NONCHE ALTRE DISPOSIZIONI URGENTI IN MATERIA TRIBUTARIA E CONTRIBUTIVA E DI RINVIO DI TERMINI RELATIVI AD ADEMPIMENTI TRIBUTARI E CONTRIBUTIVI.	-217	-217
DECRETO LEGGE N. 66 DEL 2014 MISURE URGENTI PER LA COMPETITIVITÀ E LA GIUSTIZIA SOCIALE	-329	-329
DECRETO LEGGE N. 90 DEL 2014 MISURE URGENTI PER LA SEMPLIFICAZIONE E LA TRASPARENZA AMMINISTRATIVA E PER L'EFFICIENZA DEGLI UFFICI GIUDIZIARI	-120	-120
LEGGE DI VARIAZIONE AL BILANCIO N. 145 DEL 2014 PROVVEDIMENTO DI ASSESTAMENTO ANNO 2014	969	969
LEGGE DI STABILITÀ N. 190 DEL 2014 DISPOSIZIONI PER LA FORMAZIONE DEL BILANCIO ANNUALE E PLURIENNALE DELLO STATO (LEGGE DI STABILITÀ 2015)	-114	-114
ARTICOLO 1	-114	-114
Fondi da ripartire (33)	-4.259.765	-11.559.965
Fondi da assegnare (33.1)	-76.558	-630.984
LEGGE N. 385 DEL 1978 FONDO STRAORDINARIO - ESPOSTO IN TABELLA C	-31.342	-31.342
LEGGE N. 183 DEL 1987 COORDINAMENTO DELLE POLITICHE RIGUARDANTI L'APPARTENENZA DELL'ITALIA ALLE COMUNITA' EUROPEE ED ADEGUAMENTO DELL'ORDINAMENTO INTERNO AGLI ATTI NORMATIVI COMUNITARI	248	248
LEGGE N. 94 DEL 1997 MODIFICHE ALLA LEGGE 5 AGOSTO 1978, N. 468, E SUCCESSIVE MODIFICAZIONI E INTEGRAZIONI, RECANTE NORME DI CONTABILITÀ GENERALE DELLO STATO IN MATERIA DI BILANCIO. DELEGA AL GOVERNO PER L'INDIVIDUAZIONE DELLE UNITA' PREVISIONALI DI BASE DEL BILANCIO DELLO STATO	-653.646	-885.681
DECRETO DEL PRESIDENTE DELLA REPUBBLICA N. 469 DEL 1999 REGOLAMENTO RECANTE NORME DI SEMPLIFICAZIONE DEL PROCEDIMENTO PER IL VERSAMENTO DI SOMME ALL'ENTRATA E LA RIASSEGNAZIONE ALLE UNITA' PREVISIONALI DI BASE PER LA SPESA DEL BILANCIO DELLO STATO, CON PARTICOLARE RIFERIMENTO AI FINANZIAMENTI DELL'UNIONE EUROPEA, AI SENSI DELL'ARTICOLO 20, COMMA 8, DELLA LEGGE 15 MARZO 1997, N. 59.	196.730	196.730
ARTICOLO 2	196.730	196.730
LEGGE FINANZIARIA N. 244 DEL 2007 DISPOSIZIONI PER LA FORMAZIONE DEL BILANCIO ANNUALE E PLURIENNALE DELLO STATO (LEGGE FINANZIARIA 2007)	-56.831	-56.831
ARTICOLO 2	-56.831	-56.831
LEGGE N. 196 DEL 2009 LEGGE DI CONTABILITÀ E FINANZA PUBBLICA	8.695	275.180



08/07/2015

999/662/100

## ALLEGATO B/3 SPESE - VARIAZIONI 2014 PER MISSIONE, PROGRAMMA E PROVVEDIMENTI

(MIGLIAIA DI EURO)

	COMPETENZA	CASSA
ARTICOLO 26	6.160	6.160
ARTICOLO 27	2.535	2.535
ARTICOLO 29	-	266.484
DECRETO LEGGE N. 16 DEL 2012 DISPOSIZIONI URGENTI IN MATERIA DI SEMPLIFICAZIONI TRIBUTARIE, DI EFFICIENTAMENTO E POTENZIAMENTO DELLE PROCEDURE DI ACCERTAMENTO	-	-
ARTICOLO 12	-	-
DECRETO LEGGE N. 145 DEL 2013 INTERVENTI URGENTI DI AVVIO DEL PIANO "DESTINAZIONE ITALIA", PER IL CONTENIMENTO DELLE TARIFFE ELETTRICHE E DEL GAS, PER LA RIDUZIONE DEI PRMI RC-AUTO, PER L'INTERNAZIONALIZZAZIONE, LO SVILUPPO E LA DIGITALIZZAZIONE DELLE IMPRESE, NONCHÉ MISURE PER LA REALIZZAZIONE DI OPERE PUBBLICHE ED EXPO 2015	-4.000	-4.000
LEGGE DI STABILITA' N. 147 DEL 2013 DISPOSIZIONI PER LA FORMAZIONE DEL BILANCIO ANNUALE E PLURIENNALE DELLO STATO (LEGGE DI STABILITA' 2013)	-34.331	-34.331
ARTICOLO 1	-34.331	-34.331
LEGGE DI BILANCIO N. 148 DEL 2013 BILANCIO DI PREVISIONE DELLO STATO PER L'ANNO FINANZIARIO 2014 E BILANCIO PLURIENNALE PER IL TRIENNIO 2014-2016.	-385.470	-923.953
ARTICOLO 2	-314.751	-714.751
ARTICOLO 7	-1.431	-1.431
ARTICOLO 11	-5.183	-5.183
ARTICOLO 17	-26.925	-165.407
DECRETO LEGGE N. 2 DEL 2014 PROROGA DELLE MISSIONI INTERNAZIONALI DELLE FORZE ARMATE E DI POLIZIA, INIZIATIVE DI COOPERAZIONE ALLO SVILUPPO E SOSTEGNO AI PROCESSI DI RICOSTRUZIONE E PARTECIPAZIONE ALLE INIZIATIVE DELLE ORGANIZZAZIONI INTERNAZIONALI PER IL CONSOLIDAMENTO DEI PROCESSI DI PACE E DI STABILIZZAZIONE	-5.000	-5.000
DECRETO LEGGE N. 4 DEL 2014 DISPOSIZIONI URGENTI IN MATERIA DI EMERSIONE E RIENTRO DI CAPITALI DETENUTI ALL'ESTERO, NONCHE ALTRE DISPOSIZIONI URGENTI IN MATERIA TRIBUTARIA E CONTRIBUTIVA E DI RINVIO DI TERMINI RELATIVI AD ADEMPIMENTI TRIBUTARI E CONTRIBUTIVI.	-38.128	-38.128
DECRETO LEGGE N. 47 DEL 2014 DDL CASA	-13.060	-13.060
DECRETO LEGGE N. 66 DEL 2014 MISURE URGENTI PER LA COMPETITIVITÀ E LA GIUSTIZIA SOCIALE	1.182.074	1.182.059
ARTICOLO 36	-77.930	-77.930
DECRETO LEGGE N. 90 DEL 2014 MISURE URGENTI PER LA SEMPLIFICAZIONE E LA TRASPARENZA AMMINISTRATIVA E PER L'EFFICIENZA DEGLI UFFICI GIUDIZIARI	-	-
DECRETO LEGGE N. 91 DEL 2014 DISPOSIZIONI URGENTI PER IL SETTORE AGRICOLO, LA TUTELA AMBIENTALE E L'EFFICIENTAMENTO ENERGETICO DELL'EDILIZIA SCOLASTICA E UNIVERSITARIA, IL RILANCIO E LO SVILUPPO DELLE IMPRESE, IL CONTENIMENTO DEI COSTI GRAVANTI SULLE TARIFFE ELETTRICHE, NONCHÉ PER LA DEFINIZIONE IMMEDIATA DI ADEMPIMENTI DERIVANTI DALLA NORMATIVA EUROPEA	-105.000	-105.000
DECRETO LEGGE N. 119 DEL 2014 MISURE PER ADEGUARE LA DISCIPLINA IN MATERIA DI SICUREZZA IN OCCASIONE DI MANIFESTAZIONI SPORTIVE NONCHÉ PER IL FINANZIAMENTO DI ATTIVITÀ E LA PROROGA DI TERMINI DI COMPETENZA DEL MINISTERO DELL'INTERNO.	62.700	62.700
LEGGE DI VARIAZIONE AL BILANCIO N. 145 DEL 2014 PROVVEDIMENTO DI ASSESTAMENTO ANNO 2014	80.040	29.662
DECRETO LEGGE N. 185 DEL 2014 DISPOSIZIONI URGENTI IN MATERIA DI PROROGA DEI TERMINI DI PAGAMENTO IMU PER I TERRENI AGRICOLI MONTANI E DI INTERVENTI DI REGOLAZIONE CONTABILE DI FINE ESERCIZIO FINANZIARIO	-95.051	-95.051
LEGGE DI STABILITA' N. 190 DEL 2014 DISPOSIZIONI PER LA FORMAZIONE DEL BILANCIO ANNUALE E PLURIENNALE DELLO STATO (LEGGE DI STABILITA' 2015)	-185.185	-185.185

08/07/2015

999/662/101

## ALLEGATO B/3 SPESE - VARIAZIONI 2014 PER MISSIONE, PROGRAMMA E PROVVEDIMENTI

(MIGLIAIA DI EURO)

	COMPETENZA	CASSA
ARTICOLO 1	-185.185	-185.185
Fondi di riserva e speciali (33.2)	-4.183.207	-10.928.981
LEGGE N. 196 DEL 2009 LEGGE DI CONTABILITÀ E FINANZA PUBBLICA	-4.092.597	-11.838.372
ARTICOLO 26	-585.376	-585.376
ARTICOLO 27	-3.199.941	-3.199.941
ARTICOLO 28	-307.280	-307.280
ARTICOLO 29	-	-7.745.775
DECRETO LEGGE N. 145 DEL 2013 INTERVENTI URGENTI DI AVVIO DEL PIANO "DESTINAZIONE ITALIA", PER IL CONTENIMENTO DELLE TARIFFE ELETTRICHE E DEL GAS, PER LA RIDUZIONE DEI PRM RC-AUTO, PER L'INTERNAZIONALIZZAZIONE, LO SVILUPPO E LA DIGITALIZZAZIONE DELLE IMPRESE, NONCHÉ MISURE PER LA REALIZZAZIONE DI OPERE PUBBLICHE ED EXPO 2015	-29.500	-29.500
DECRETO LEGGE N. 150 DEL 2013 PROROGA TERMINI	-2.500	-2.500
DECRETO LEGGE N. 2 DEL 2014 PROROGA DELLE MISSIONI INTERNAZIONALI DELLE FORZE ARMATE E DI POLIZIA, INIZIATIVE DI COOPERAZIONE ALLO SVILUPPO E SOSTEGNO AI PROCESSI DI RICOSTRUZIONE E PARTECIPAZIONE ALLE INIZIATIVE DELLE ORGANIZZAZIONI INTERNAZIONALI PER IL CONSOLIDAMENTO DEI PROCESSI DI PACE E DI STABILIZZAZIONE	-16.748	-16.748
DECRETO LEGGE N. 16 DEL 2014 DISPOSIZIONI URGENTI IN MATERIA DI FINANZA LOCALE, NONCHÉ MISURE VOLTE A GARANTIRE LA FUNZIONALITÀ DEI SERVIZI SVOLTI NELLE ISTITUZIONI SCOLASTICHE	-4.000	-4.000
DECRETO LEGGE N. 47 DEL 2014 DDL CASA	-1.530	-1.530
DECRETO LEGGE N. 83 DEL 2014 D.L. MIBAC	-5.000	-5.000
DECRETO LEGGE N. 90 DEL 2014 MISURE URGENTI PER LA SEMPLIFICAZIONE E LA TRASPARENZA AMMINISTRATIVA E PER L'EFFICIENZA DEGLI UFFICI GIUDIZIARI	-434	-434
LEGGE N. 99 DEL 2014 RATIFICA ED ESECUZIONE DELL'ACCORDO FRA IL GOVERNO DELLA REPUBBLICA ITALIANA E IL GOVERNO DEGLI STATI UNITI D'AMERICA SUL RAFFORZAMENTO DELLA COOPERAZIONE NELLA PREVENZIONE E LOTTA ALLE FORMI GRAVI DI CRIMINALITÀ, FATTO A ROMA IL 28 MAGGIO 2009.	-	-
DECRETO LEGGE N. 109 DEL 2014 PROROGA DELLE MISSIONI INTERNAZIONALI DELLE FORZE ARMATE E DI POLIZIA, INIZIATIVE DI COOPERAZIONE ALLO SVILUPPO E SOSTEGNO AI PROCESSI DI RICOSTRUZIONE E PARTECIPAZIONE ALLE INIZIATIVE DELLE ORGANIZZAZIONI INTERNAZIONALI PER IL CONSOLIDAMENTO DEI PROCESSI DI PACE E DI STABILIZZAZIONE, NONCHÉ DISPOSIZIONI PER IL RINNOVO DEI COMITATI DEGLI ITALIANI ALL'ESTERO.	-15.645	-15.645
LEGGE N. 113 DEL 2014 RATIFICA ED ESECUZIONE DELL'ACCORDO DI COOPERAZIONE TRA IL GOVERNO DELLA REPUBBLICA ITALIANA E IL GOVERNO DELLA REPUBBLICA DEL NIGER IN MATERIA DI SICUREZZA, FATTO A NIAMEY IL 9 FEBBRAIO 2010	-57	-57
DECRETO LEGGE N. 119 DEL 2014 MISURE PER ADEGUARE LA DISCIPLINA IN MATERIA DI SICUREZZA IN OCCASIONE DI MANIFESTAZIONI SPORTIVE NONCHÉ PER IL FINANZIAMENTO DI ATTIVITÀ E LA PROROGA DI TERMINI DI COMPETENZA DEL MINISTERO DELL'INTERNO.	-10.000	-10.000
LEGGE N. 143 DEL 2014 RATIFICA ED ESECUZIONE DELLO SCAMBIO DI NOTE TRA LA REPUBBLICA ITALIANA E L'ISTITUTO INTERNAZIONALE PER L'UNIFICAZIONE DEL DIRITTO PRIVATO (UNIDROIT) MODIFICATIVO DELL'ARTICOLO 1 DELL'ACCORDO DI SEDE TRA L'ITALIA E L'UNIDROIT DEL 20 LUGLIO 1967, COME EMENDATO CON SCAMBIO DI NOTE DEL 5-9 GIUGNO 1995, FATTO A ROMA IL 21 DICEMBRE 2012	-126	-126
LEGGE DI VARIAZIONE AL BILANCIO N. 145 DEL 2014 PROVVEDIMENTO DI ASSESTAMENTO ANNO 2014	-	1.000.000
LEGGE N. 155 DEL 2014 RATIFICA ED ESECUZIONE DELL'ACCORDO FRA IL GOVERNO DELLA REPUBBLICA ITALIANA E IL GOVERNO DELLA REPUBBLICA DEL SUD AFRICA IN MATERIA DI COOPERAZIONE DI POLIZIA, FATTO A CAPE TOWN IL 17 APRILE 2012	-18	-18

08/07/2015

999/662/102

## ALLEGATO B/3 SPESE - VARIAZIONI 2014 PER MISSIONE, PROGRAMMA E PROVVEDIMENTI

(MIGLIAIA DI EURO)

	COMPETENZA	CASSA
LEGGE N. 167 DEL 2014 RATIFICA ED ESECUZIONE DELL'ACCORDO TRA IL GOVERNO DELLA REPUBBLICA ITALIANA E IL CONGRESSO DI STATO DELLA REPUBBLICA DI SAN MARINO SULLA COOPERAZIONE PER LA PREVENZIONE E LA REPRESSIONE DELLA CRIMINALITÀ, FATTO A ROMA 29 FEBBRAIO 2012	-17	-17
LEGGE N. 174 DEL 2014 RATIFICA ED ESECUZIONE DEL PROTOCOLLO DI MODIFICA DELLA CONVENZIONE RELATIVA AI TRASPORTI INTERNAZIONALI PER FERROVIA DEL 9 MAGGIO 1980, FATTO A VILNIUS IL 3 GIUGNO 1999	-135	-135
LEGGE N. 179 DEL 2014 ACCORDO INTERNAZIONALE DI COOPERAZIONE TRA IL GOVERNO DELLA REPUBBLICA ITALIANA ED IL GOVERNO DELLA REPUBBLICA DI ESTONIA SULLA LOTTA CONTRO LA CRIMINALITÀ ORGANIZZATA, IL TERRORISMO ED IL TRAFFICO ILLECITO DI STUPEFACENTI FATTA A TALLIN L' 8 SETTEMBRE 2009	-123	-123
LEGGE N. 182 DEL 2014 RATIFICA PROTOCOLLO AGGIUNTIVO (N.2) ALL'ACCORDO SULLA SEDE TRA IL GOVERNO ITALIANO E L'ISTITUTO UNIVERSITARIO EUROPEO, CON ALLEGATO, FATTO A ROMA IL 22 GIUGNO 2011	-30	-30
LEGGE DI STABILITÀ N. 190 DEL 2014 DISPOSIZIONI PER LA FORMAZIONE DEL BILANCIO ANNUALE E PLURIENNALE DELLO STATO (LEGGE DI STABILITÀ 2015)	-4.745	-4.745
ARTICOLO 1	-4.745	-4.745
Debito pubblico (34)	-11.592.057	-11.357.422
Oneri per il servizio del debito statale (34.1)	-2.816.513	-2.819.166
LEGGE N. 94 DEL 1997 MODIFICHE ALLA LEGGE 5 AGOSTO 1978, N. 468, E SUCCESSIVE MODIFICAZIONI E INTEGRAZIONI, RECANTE NORME DI CONTABILITÀ GENERALE DELLO STATO IN MATERIA DI BILANCIO. DELEGA AL GOVERNO PER L'INDIVIDUAZIONE DELLE UNITÀ PREVISIONALI DI BASE DEL BILANCIO DELLO STATO	-	-2.652
DECRETO DEL PRESIDENTE DELLA REPUBBLICA N. 469 DEL 1999 REGOLAMENTO RECANTE NORME DI SEMPLIFICAZIONE DEL PROCEDIMENTO PER IL VERSAMENTO DI SOMME ALL'ENTRATA E LA RIASSEGNAZIONE ALLE UNITÀ PREVISIONALI DI BASE PER LA SPESA DEL BILANCIO DELLO STATO, CON PARTICOLARE RIFERIMENTO AI FINANZIAMENTI DELL'UNIONE EUROPEA, AI SENSI DELL'ARTICOLO 20, COMMA 8, DELLA LEGGE 15 MARZO 1997, N. 59.	1.374.093	1.374.093
ARTICOLO 2	1.374.093	1.374.093
LEGGE DI BILANCIO N. 148 DEL 2013 BILANCIO DI PREVISIONE DELLO STATO PER L'ANNO FINANZIARIO 2014 E BILANCIO PLURIENNALE PER IL TRIENNIO 2014-2016.	-	-
DECRETO LEGGE N. 4 DEL 2014 DISPOSIZIONI URGENTI IN MATERIA DI EMERSIONE E RIENTRO DI CAPITALI DETENUTI ALL'ESTERO, NONCHÉ ALTRE DISPOSIZIONI URGENTI IN MATERIA TRIBUTARIA E CONTRIBUTIVA E DI RINVIO DI TERMINI RELATIVI AD ADEMPIMENTI TRIBUTARI E CONTRIBUTIVI.	9.000	9.000
DECRETO LEGGE N. 66 DEL 2014 MISURE URGENTI PER LA COMPETITIVITÀ E LA GIUSTIZIA SOCIALE	-255.500	-255.500
LEGGE DI VARIAZIONE AL BILANCIO N. 145 DEL 2014 PROVVEDIMENTO DI ASSESTAMENTO ANNO 2014	-3.944.106	-3.944.106
Rimborsi del debito statale (34.2)	-8.775.544	-8.538.257
LEGGE N. 94 DEL 1997 MODIFICHE ALLA LEGGE 5 AGOSTO 1978, N. 468, E SUCCESSIVE MODIFICAZIONI E INTEGRAZIONI, RECANTE NORME DI CONTABILITÀ GENERALE DELLO STATO IN MATERIA DI BILANCIO. DELEGA AL GOVERNO PER L'INDIVIDUAZIONE DELLE UNITÀ PREVISIONALI DI BASE DEL BILANCIO DELLO STATO	-	-1.811
DECRETO DEL PRESIDENTE DELLA REPUBBLICA N. 469 DEL 1999 REGOLAMENTO RECANTE NORME DI SEMPLIFICAZIONE DEL PROCEDIMENTO PER IL VERSAMENTO DI SOMME ALL'ENTRATA E LA RIASSEGNAZIONE ALLE UNITÀ PREVISIONALI DI BASE PER LA SPESA DEL BILANCIO DELLO STATO, CON PARTICOLARE RIFERIMENTO AI FINANZIAMENTI DELL'UNIONE EUROPEA, AI SENSI DELL'ARTICOLO 20, COMMA 8, DELLA LEGGE 15 MARZO 1997, N. 59.	6.016.706	6.016.706
ARTICOLO 2	6.016.706	6.016.706
LEGGE N. 196 DEL 2009 LEGGE DI CONTABILITÀ E FINANZA PUBBLICA	-	239.098
ARTICOLO 29	-	239.098
LEGGE DI BILANCIO N. 148 DEL 2013 BILANCIO DI PREVISIONE DELLO STATO PER L'ANNO FINANZIARIO 2014 E BILANCIO PLURIENNALE PER IL TRIENNIO 2014-2016.	-	-

08/07/2015

999/662/103

## ALLEGATO B/3 SPESE - VARIAZIONI 2014 PER MISSIONE, PROGRAMMA E PROVVEDIMENTI

(MIGLIAIA DI EURO)

	COMPETENZA	CASSA
ARTICOLO 17	-	-
DECRETO LEGGE N. 149 DEL 2013 ABOLIZIONE DEL FINANZIAMENTO PUBBLICO DIRETTO, DISPOSIZIONI PER LA TRASPARENZA E LA DEMOCRATICITA' DEI PARTITI E DISCIPLINA DELLA CONTRIBUZIONE VOLONTARIA E DELLA CONTRIBUZIONE INDIRECTA IN LORO FAVORE	7.750	7.750
LEGGE DI VARIAZIONE AL BILANCIO N. 145 DEL 2014 PROVVEDIMENTO DI ASSESTAMENTO ANNO 2014	-14.800.000	-14.800.000
TOTALE COMPLESSIVO	22.565.192	26.699.660

**ALLEGATO C/1 DIMOSTRAZIONE DELLE MODIFICHE ALLE RISULTANZE DIFFERENZIALI DEL BILANCIO 2014  
PER EFFETTO DELLE VARIAZIONI DISPOSTE A TUTTO IL MESE DI DICEMBRE 2014  
(COMPETENZA)**

Nome/Leggi	Risparmio pubblico	Saldo netto da finanziarie	Indebitamento netto	Ricorso al mercato	Avanzo primario
ASSESTAMENTO DEL BILANCIO DELLO STATO	-197.414.497,00	-602.147.788,00	-602.147.788,00	14.197.852.211,00	-4.506.508.788,00
LVB n. 145 / 2014	-197.414.497,00	-602.147.788,00	-602.147.788,00	14.197.852.211,00	-4.506.508.788,00
PROVVEDIMENTO DI ASSESTAMENTO ANNO 2014					
DPR 469/99, ART.2, 2 COMMA	-1.431.729.744,00	-1.702.054.005,00	-1.598.213.722,00	-1.833.469.343,00	-1.701.854.006,00
DPR n. 469 / 1999 art. 2, comma 1	2.479.108,00	2.479.108,00	2.479.108,00	2.479.108,00	2.479.108,00
RIASSEGNAZIONE D'ENTRATA PRIMA DEL 31 OTTOBRE					
DPR n. 469 / 1999 art. 2, comma 2	-1.434.208.652,00	-1.704.633.113,00	-1.600.692.830,00	-1.835.948.451,00	-1.704.333.113,00
RIASSEGNAZIONI DI ENTRATA SUCCESSIVE AL 31 OTTOBRE					
DPR 469/99, ART. 2 C. 1	683.336.854,00	1.016.691.237,00	2.966.969.489,00	4.869.699.796,00	2.386.684.005,00
DPR n. 469 / 1999 art. 2, comma 1	581.656.747,00	3.882.375.170,00	2.955.561.421,00	2.002.915.863,00	5.253.467.938,00
RIASSEGNAZIONE D'ENTRATA PRIMA DEL 31 OTTOBRE					
DPR n. 469 / 1999 art. 2, comma 2	-591.933,00	-2.866.783.933,00	-591.933,00	-2.866.783.933,00	-2.866.783.933,00
RIASSEGNAZIONI DI ENTRATA SUCCESSIVE AL 31 OTTOBRE					
LB n. 146 / 2013	270.840,00	0,00	0,00	0,00	0,00
BILANCIO DI PREVISIONE DELLO STATO PER L'ANNO FINANZIARIO 2014 E BILANCIO PLURIENNALE PER IL TRIENNIO 2014-2016.					
LS n. 183 / 2011 art. 6, comma 6	2.000.000,00	0,00	2.000.000,00	0,00	0,00
SOCIETA' PARTECIPATE DAL MINISTERO DELL'ECONOMIA E DELLE FINANZE					

Norme/Leggi	Risparmio pubblico	Saldo netto (a. finanziare)	Indebitamento netto	Ricorso al mercato	Avanzo primario
FONDO DI RISERVA PER SPESE IMPREVISTE (L. 196/2009 ART. 28 COMMA 2)	103.946.000,00	0,00	0,00	0,00	0,00
L. n. 196 / 2009 art. 28, comma 1 FONDO DI RISERVA PER LE SPESE IMPREVISTE	103.946.000,00	0,00	0,00	0,00	0,00
FONDO DI RISERVA PER SPESE OBBLIGATORIE E D'ORDINE (L. 196/2009 ART. 28 COMMA 2)	57.511.069,00	0,00	31.803.716,00	0,00	13.817.857,00
L. n. 196 / 2009 art. 28, comma 1 FONDO DI RISERVA PER LE SPESE OBBLIGATORIE	57.511.069,00	0,00	31.803.716,00	0,00	13.817.857,00
FONDO GLOBALE DI PARTE CORRENTE (L. 196/2009 ART. 18)	37.500,00	0,00	0,00	0,00	0,00
DL n. 109 / 2014 PROROGA DELLE MISSIONI INTERNAZIONALI DELLE FORZE ARMATE E DI POLIZIA, INIZIATIVE DI COOPERAZIONE ALLO SVILUPPO E SOSTEGNO AI PROCESSI DI RICOSTRUZIONE E PARTECIPAZIONE	7.500,00	0,00	0,00	0,00	0,00
L. n. 182 / 2014 RATIFICA PROTOCOLLO AGGIUNTIVO (N.2) ALL'ACCORDO SULLA SEDE TRA IL GOVERNO ITALIANO E L'ISTITUTO UNIVERSITARIO EUROPEO, CON ALLEGATO, FATTO A ROMA IL 22 GIUGNO 2011	30.000,00	0,00	0,00	0,00	0,00
FONDO SPECIALE PER LA RIASSEGNAZIONE RESIDUI PASSIVI SPESA DI PARTE CORRENTE ELIMINATI NEGLI ESERCIZI PRECEDENTI PER PERENZIONE AMMINISTRATIVA (L. 196/2009 ART. 27 C. 2)	0,00	0,00	0,00	0,00	347.936,00
L. n. 196 / 2009 art. 27, comma 1, punto 1 FONDO SPECIALE PER LA REISCRIZIONE IN BILANCIO DI RESIDUI PASSIVI PERENTI DELLE SPESE CORRENTI, RESIDUI PASSIVI DELLA SPESA DI PARTE CORRENTE, ELIMINATI NEGLI ESERCIZI	0,00	0,00	0,00	0,00	347.936,00
FONDO SPECIALE PER LA RIASSEGNAZIONE RESIDUI PASSIVI SPESA IN CONTO CAPITALE ELIMINATI NEGLI ESERCIZI PRECEDENTI PER PERENZIONE AMMINISTRATIVA (L. 196/2009 ART. 27 C. 2 PUNTO 2)	0,00	0,00	58.154,00	0,00	0,00
L. n. 196 / 2009 art. 27, comma 1, punto 2 FONDO SPECIALE PER LA REISCRIZIONE IN BILANCIO DI RESIDUI PASSIVI PERENTI DELLE SPESE IN CONTO CAPITALE	0,00	0,00	58.154,00	0,00	0,00

Norme (leggi)	Risparmio pubblico	Saldo netto da finanziare	Indebitamento netto	Ricorso al mercato	Avanzo primario
MODIFICHE IN DIPENDENZA DI ALTRE NORME	-286.322.681,00	1.688.539.962,00	1.148.508.349,00	1.688.539.962,00	1.447.301.667,00
DL n. 133 / 2013 DISPOSIZIONI URGENTI CONCERNENTI L'IMU, L'ALIENAZIONE DI IMMOBILI PUBBLICI E LA BANCA D'ITALIA	35.350.085,00	35.350.085,00	35.350.085,00	35.350.085,00	35.350.085,00
DL n. 133 / 2014 MISURE URGENTI PER L'APERTURA DEI CANTIERI, LA REALIZZAZIONE DELLE OPERE PUBBLICHE, LA DIGITALIZZAZIONE DEL PAESE, LA SEMPLIFICAZIONE BUROCRATICA, L'EMERGENZA DEL DISSESTO	22.887.000,00	400.000,00	-228.600.000,00	400.000,00	400.000,00
DL n. 145 / 2013 INTERVENTI URGENTI DI AVVIO DEL PIANO "DESTINAZIONE ITALIA", PER IL CONTENIMENTO DELLE TARIFFE ELETTRICHE E DEL GAS, PER LA RIDUZIONE DEI PRIMI RC-AUTO, PER	0,00	-78.554.804,00	-78.554.804,00	-78.554.804,00	-78.554.804,00
DL n. 185 / 2014 DISPOSIZIONI URGENTI IN MATERIA DI PROROGA DEI TERMINI DI PAGAMENTO IMU PER I TERRENI AGRICOLI MONTANI E DI INTERVENTI DI REGOLAZIONE CONTABILE DI FINE ESERCIZIO FINANZIARIO	56.000.000,00	0,00	0,00	0,00	0,00
DL n. 4 / 2014 DISPOSIZIONI URGENTI IN MATERIA DI EMERSIONE E RIENTRO DI CAPITALI DETENUTI ALL'ESTERO, NONCHÉ ALTRE DISPOSIZIONI URGENTI IN MATERIA TRIBUTARIA E CONTRIBUTIVA E DI RINVIO DI	-193.999.554,00	221.600.000,00	221.600.000,00	221.600.000,00	230.600.000,00
DL n. 47 / 2014 DDL CASA	25.000.000,00	0,00	0,00	0,00	0,00
DL n. 66 / 2014 MISURE URGENTI PER LA COMPETITIVITÀ E LA GIUSTIZIA SOCIALE	-6.567.466,00	1.108.434.268,00	1.108.434.268,00	1.108.434.268,00	858.434.268,00
DL n. 74 / 2014 MISURE URGENTI IN FAVORE DELLE POPOLAZIONI DELL'EMILIA-ROMAGNA (COLPITE DAL TERREMOTO DEL 20 E DEL 29 MAGGIO 2012 E DA SUCCESSIVI EVENTI ALLUVIONALI ED ECCEZIONALI AVVERSA)	100.000.000,00	0,00	0,00	0,00	0,00
DL n. 76 / 2013 PRIMI INTERVENTI URGENTI PER LA PROMOZIONE DELL'OCCUPAZIONE, IN PARTICOLARE GIOVANILE, DELLA COESIONE SOCIALE, NONCHÉ IN MATERIA DI IMPOSTA SUL VALORE AGGIUNTO (IVA) E ALTRE	26.000.000,00	0,00	0,00	0,00	0,00
DL n. 90 / 2014 MISURE URGENTI PER LA SEMPLIFICAZIONE E LA TRASPARENZA AMMINISTRATIVA E PER L'EFFICIENZA DEGLI UFFICI GIUDIZIARI	4.000.000,00	4.000.000,00	4.000.000,00	4.000.000,00	4.000.000,00
LB n. 148 / 2013 art. 2, comma 2 FONDI DA RIPARTIRE	2.611.408,00	0,00	0,00	0,00	0,00
LB n. 148 / 2013 art. 8, comma 14 VARIAZIONI COMPENSATIVE ALBO SEGRETARI COMUNALI	-112.475,00	0,00	0,00	0,00	-236.275,00
LF n. 191 / 2009 art. 2, comma 197 CEDOLINO UNICO	-8.827.721,00	-9.827.721,00	-9.827.721,00	-9.827.721,00	-9.827.721,00

Norme/leggi	Risparmio pubblico	Saldo netto da finanziare	Indebitamento netto	Ricorso al mercato	Avanzo primario
LF n. 350 / 2003 art. 3, comma 165 CARTOLARIZZAZIONE ENTI PUBBLICI	-304.664.161,00	-308.775.300,00	-309.775.300,00	-309.775.300,00	-309.775.300,00
LS n. 147 / 2013 DISPOSIZIONI PER LA FORMAZIONE DEL BILANCIO ANNUALE E PLURIENNALE DELLO STATO (LEGGE DI STABILITA' 2013)	-491.324.000,00	0,00	0,00	0,00	0,00
LS n. 147 / 2013 art. 1, comma 577 RIDUZIONI CREDITI DI IMPOSTA	-44.767.618,00	221.206.791,00	221.206.791,00	221.206.791,00	221.206.791,00
LS n. 147 / 2013 art. 1, comma 69 FONDO PER GLI INTERVENTI NEL SETTORE DELL'AUTOTRASPORTO	25.000.000,00	0,00	0,00	0,00	0,00
LS n. 190 / 2014 art. 1, comma 281 SENTENZA POSTE	225.000.000,00	0,00	-310.000.000,00	0,00	0,00
LS n. 190 / 2014 art. 1, comma 697 RIDUZIONI ACCANTONAMENTI ART. 12 COMMA 4 DL 35 DEL 2013	244.091.821,00	495.706.643,00	495.675.030,00	495.706.643,00	495.706.643,00
PROVVEDIMENTI CON COPERTURA A CARICO DELL'ENTRATA	-465.462.500,00	-19.212.955.500,00	-465.455.500,00	-19.212.955.500,00	-19.168.955.500,00
DL n. 109 / 2014 PROROGA DELLE MISSIONI INTERNAZIONALI DELLE FORZE ARMATE E DI POLIZIA, INIZIATIVE DI COOPERAZIONE ALLO SVILUPPO E SOSTEGNO AI PROCESSI DI RICOSTRUZIONE E PARTECIPAZIONE	3.000,00	0,00	0,00	0,00	0,00
DL n. 66 / 2014 MISURE URGENTI PER LA COMPETITIVITÀ E LA GIUSTIZIA SOCIALE	-450.000.000,00	-19.197.500.000,00	-450.000.000,00	-19.197.500.000,00	-19.143.500.000,00
LB n. 148 / 2013 BILANCIO DI PREVISIONE DELLO STATO PER L'ANNO FINANZIARIO 2014 E BILANCIO PLURIENNALE PER IL TRIENNIO 2014-2016	-15.455.500,00	-15.455.500,00	-15.455.500,00	-15.455.500,00	-15.455.500,00
PROVVEDIMENTI LEGISLATIVI CON COPERTURA FINANZIARIA A CARICO DI DISPONIBILITÀ DEL PRECEDENTE ESERCIZIO (L. 196/2009, ART. 18 COMMA 3)	0,00	-10.248.000,00	-10.248.000,00	-10.248.000,00	-10.248.000,00
L. n. 99 / 2014 RATIFICA ED ESECUZIONE DELL'ACCORDO FRA IL GOVERNO DELLA REPUBBLICA ITALIANA E IL GOVERNO DEGLI STATI D'AMERICA SUL RAFFORZAMENTO DELLA COOPERAZIONE NELLA PREVENZIONE E LOTTA ALLE FORME GRAVI DI CRIMINALITÀ, FATTO A ROMA IL 28 MAGGIO 2009.	0,00	-10.248.000,00	-10.248.000,00	-10.248.000,00	-10.248.000,00



Norme/Leggi	Risparmio pubblico	Saldo netto da finanziare	Intasamento netto	Ricorso al mercato	Avanzo primario
<b>RIPARTIZIONI DI FONDI</b>	<b>1.151.113.104,31</b>	<b>8.681.942,00</b>	<b>-90.871.888,00</b>	<b>0,00</b>	<b>8.874.266,00</b>
DL n. 132 / 2014 MISURE URGENTI DI DEGRADAZIONE ED ALTRI INTERVENTI PER LA DEFINIZIONE DELL'ARRETRATO IN MATERIA DI PROCESSO CIVILE	550.000,00	0,00	0,00	0,00	0,00
DL n. 136 / 2013 DISPOSIZIONI URGENTI DIRETTE A FRONTEGGIARE EMERGENZE AMBIENTALI E INDUSTRIALI ED A FAVORIRE LO SVILUPPO DELLE AREE INTERESSATE.	450.000,00	0,00	0,00	0,00	0,00
DL n. 149 / 2013 ABOLIZIONE DEL FINANZIAMENTO PUBBLICO DIRETTO, DISPOSIZIONI PER LA TRASPARENZA E LA DEMOCRATICITA' DEI PARTITI E DISCIPLINA DELLA CONTRIBUZIONE VOLONTARIA E DELLA	7.750.000,00	7.750.000,00	7.750.000,00	0,00	7.750.000,00
DL n. 2 / 2014 PROROGA DELLE MISSIONI INTERNAZIONALI DELLE FORZE ARMATE E DI POLIZIA, INIZIATIVE DI COOPERAZIONE ALLO SVILUPPO E SOSTEGNO AI PROCESSI DI RICOSTRUZIONE E PARTECIPAZIONE	81.000,00	0,00	0,00	0,00	0,00
DL n. 66 / 2014 art. 36, comma 2 FONDO DESTINATO ALL'ESTINZIONE DEI DEBITI DEI MINISTERI	1.840.956,00	0,00	0,00	0,00	314.204,00
DL n. 91 / 2014 DISPOSIZIONI URGENTI PER IL SETTORE AGRICOLO, LA TUTELA AMBIENTALE E L'EFFICIENTAMENTO ENERGETICO DELL'EDILIZIA SCOLASTICA E UNIVERSITARIA, IL RILANCIO E LO SVILUPPO DELLE	0,00	0,00	-100.000.000,00	0,00	0,00
LB n. 148 / 2013 BILANCIO DI PREVISIONE DELLO STATO PER L'ANNO FINANZIARIO 2014 E BILANCIO PLURIENNALE PER IL TRIENNIO 2014-2016.	28.598.145,00	251.617,00	251.617,00	0,00	0,00
LB n. 148 / 2013 art. 13, comma 4 VARIAZIONI COMPENSATIVE	175.000,00	0,00	0,00	0,00	0,00
LB n. 148 / 2013 art. 17, comma 16 INTERESSI PASSIVI PER RIMBORSO DI PASSIVITA' FINANZIARIE RELATIVE AD OPERAZIONI DI MUTUI IL CUI ONERE DI	-128.736,00	680.325,00	680.325,00	0,00	810.081,00
LB n. 148 / 2013 art. 2, comma 16 CONSULTAZIONI ELETTORALI	1.638.570,00	0,00	0,00	0,00	0,00
LB n. 148 / 2013 art. 6, comma 5 OPERAZIONI IN VALUTA ESTRA NON CONVERTIBILI PARI ALLE DISPONIBILITA' ESISTENTI NEI CONTI CORRENTI VALUTA TESORO	2.433.000,00	0,00	0,00	0,00	0,00
LF n. 244 / 2007 art. 2, comma 615 RIASSEGNAZIONE ENTRATE	22.658,00	0,00	0,00	0,00	0,00
LF n. 289 / 2002 art. 61, comma 1 FONDO PER LO SVILUPPO E LA COESIONE	988.283.100,00	0,00	0,00	0,00	0,00

Norme/leggi	Risparmio pubblico	Saldo netto da finanziare	Indebitamento netto	Ricorso al mercato	Avanzo primario
L. n. 125 / 2014 DISCIPLINA GENERALE SULLA COOPERAZIONE INTERNAZIONALE PER LO SVILUPPO	2.120.000,00	0,00	0,00	0,00	0,00
L. n. 183 / 1987 COORDINAMENTO DELLE POLITICHE RIGUARDANTI L'APPARTENENZA DELL'ITALIA ALLE COMUNITA' EUROPEE ED ADEGUAMENTO DELL'ORDINAMENTO INTERNO AGLI ATTI NORMATIVI COMUNITARI	898.471,00	0,00	0,00	0,00	0,00
L. n. 196 / 2009 art. 33, comma 4 VARIAZIONI TRA CAPITOLI ALL'INTERNO DI CIASCUN PROGRAMMA	39.119.635,00	0,00	0,00	0,00	0,00
L. n. 59 / 1997 DELEGA AL GOVERNO PER IL CONFERIMENTO DI FUNZIONI E COMPITI ALLE REGIONI ED ENTI LOCALI, PER LA RIFORMA DELLA PUBBLICA AMMINISTRAZIONE E PER LA SEMPLIFICAZIONE AMMINISTRATIVA	18.968.117,00	0,00	446.200,00	0,00	0,00
L. n. 94 / 1997 MODIFICHE ALLA LEGGE 5 AGOSTO 1978, N. 468, E SUCCESSIVE MODIFICAZIONI E INTEGRAZIONI, RECANTE NORME DI CONTABILITA' GENERALE DELLO STATO IN MATERIA DI BILANCIO, DELEGA AL LS n. 147 / 2013 art. 1, comma 273, punto D	48.228.188,31	0,00	0,00	0,00	0,00
FONDO DA RIPARTIRE TRA LE AMMINISTRAZIONI CENTRALI IMPEGNATE NELLE ATTIVITA' CONNESSE CON IL SEMESTRE ITALIANO DI PRESIDENZA UE	85.000,00	0,00	0,00	0,00	0,00
<b>IN COMPLESSO</b>	<b>-483.376.094,69</b>	<b>-18.814.592.152,00</b>	<b>1.380.402.841,00</b>	<b>-10.039.980.466,00</b>	<b>-21.520.540.543,00</b>

ALLEGATO C/2 DIMOSTRAZIONE DELLE MODIFICHE ALLE RISULTANZE DIFFERENZIALI DEL BILANCIO 2014  
PER EFFETTO DELLE VARIAZIONI DISPOSTE A TUTTO IL MESE DI DICEMBRE 2014  
(CASSA)

Norme/Leggi	Resparmio pubblico	Saldo netto da finanziare	Indebitamento netto	Ricorso al mercato	Avanzo primario
ASSESTAMENTO DEL BILANCIO DELLO STATO	-3.163.593.938,00	-4.933.215.315,00	-4.809.570.410,00	9.866.764.684,00	-8.837.052.287,00
LYB n. 145 / 2014					
PROVVEDIMENTO DI ASSESTAMENTO ANNO 2014	-3.163.593.938,00	-4.933.215.315,00	-4.809.570.410,00	9.866.764.684,00	-8.837.052.287,00
DPR 489/99, ART. 2, 2 COMMA	-1.431.729.744,00	-1.702.054.005,00	-1.596.213.722,00	-1.833.469.343,00	-1.701.854.005,00
DPR n. 469 / 1999 art. 2, comma 1	2.479.108,00	2.479.108,00	2.479.108,00	2.479.108,00	2.479.108,00
RIASSEGNAZIONE D'ENTRATA PRIMA DEL 31 OTTOBRE					
DPR n. 469 / 1999 art. 2, comma 2	-1.434.208.852,00	-1.704.553.113,00	-1.600.692.830,00	-1.835.948.451,00	-1.704.333.113,00
RIASSEGNAZIONI DI ENTRATA SUCCESSIVE AL 31 OTTOBRE					
DPR 489/99, ART. 2 C. 1	583.335.654,00	1.015.591.237,00	2.966.969.488,00	-4.869.699.796,00	2.386.684.005,00
DPR n. 469 / 1999 art. 2, comma 1					
RIASSEGNAZIONE D'ENTRATA PRIMA DEL 31 OTTOBRE	581.658.747,00	3.982.375.170,00	2.966.561.421,00	-2.002.915.863,00	5.253.467.936,00
DPR n. 469 / 1999 art. 2, comma 2					
RIASSEGNAZIONI DI ENTRATA SUCCESSIVE AL 31 OTTOBRE	-591.939,00	-2.866.763.933,00	-591.933,00	-2.866.763.933,00	-2.866.763.933,00
LS n. 148 / 2013					
BILANCIO DI PREVISIONE DELLO STATO PER L'ANNO FINANZIARIO 2014 E BILANCIO PLURIENNALE PER IL TRIENNIO 2014-2016	270.840,00	0,00	0,00	0,00	0,00
LS n. 183 / 2011 art. 6, comma 6					
SOCIETA' PARTECIPATE DAL MINISTERO DELL'ECONOMIA E DELLE FINANZE	2.000.000,00	0,00	2.000.000,00	0,00	0,00
FONDO DI RISERVA PER L'INTEGRAZIONE DELLE AUTORIZZAZIONI DI CASSA (L. 196/2009 ART. 29 COMMA 2)	3.357.372.579,00	239.097.555,00	1.991.353.778,00	0,00	242.069.959,00
L. n. 196 / 2009 art. 29, comma 1					
FONDO DI RISERVA PER LE AUTORIZZAZIONI DI CASSA	3.357.372.579,00	239.097.555,00	1.991.353.778,00	0,00	242.069.959,00
FONDO DI RISERVA PER SPESE IMPREVISTE (L. 196/2009 ART. 28 COMMA 2)	103.946.000,00	0,00	0,00	0,00	0,00
L. n. 196 / 2009 art. 28, comma 1					
FONDO DI RISERVA PER LE SPESE IMPREVISTE	103.946.000,00	0,00	0,00	0,00	0,00
FONDO DI RISERVA PER SPESE OBBLIGATORIE E D'ORDINE (L. 196/2009 ART. 28 COMMA 2)	57.511.069,00	0,00	31.803.718,00	0,00	13.817.857,00
L. n. 196 / 2009 art. 28, comma 1					
FONDO DI RISERVA PER LE SPESE OBBLIGATORIE	57.511.069,00	0,00	31.803.718,00	0,00	13.817.857,00

Norme/Leggi	Risparmio pubblico	Saldo netto da finanziare	Indebitamento netto	Ricorso al mercato	Avanzo primario
FONDO GLOBALE DI PARTE CORRENTE (L. 199/2009 ART. 18)	37.500,00	0,00	0,00	0,00	0,00
DL n. 109 / 2014 PROROGA DELLE MISSIONI INTERNAZIONALI DELLE FORZE ARMATE E DI POLIZIA, INIZIATIVE DI COOPERAZIONE ALLO SVILUPPO E SOSTEGNO AI PROCESSI DI RICOSTRUZIONE E PARTECIPAZIONE ALLE INIZIATIVE DELLE ORGANIZZAZIONI INTERNAZIONALI PER IL CONSOLIDAMENTO DEI PROCESSI DI PACE E DI STABILIZZAZIONE, NONCHÉ DISPOSIZIONI PER IL RINNOVO DEI COMITATI DEGLI ITALIANI ALL'ESTERO. L1	7.500,00	0,00	0,00	0,00	0,00
L n. 182 / 2014 RATIFICA PROTOCOLLO AGGIUNTIVO (N.2) ALL'ACCORDO SULLA SEDE TRA IL GOVERNO ITALIANO E L'ISTITUTO UNIVERSITARIO EUROPEO, CON ALLEGATO, FATTO A ROMA IL 22 GIUGNO 2011	30.000,00	0,00	0,00	0,00	0,00
FONDO SPECIALE PER LA RIASSEGNAZIONE RESIDUI PASSIVI SPESA DI PARTE CORRENTE ELIMINATI NEGLI ESERCIZI PRECEDENTI PER PERENZIONE AMMINISTRATIVA (L. 196/2009 ART. 27 C. 2 P. 1)	0,00	0,00	0,00	0,00	347.936,00
L n. 196 / 2009 art. 27, comma 1, punto 1 FONDO SPECIALE PER LA REISCRIZIONE IN BILANCIO DI RESIDUI PASSIVI PERENTI DELLE SPESE CORRENTI RESIDUI PASSIVI DELLA SPESA DI PARTE CORRENTE, ELIMINATI NEGLI ESERCIZI PRECEDENTI PER PERENZIONE AMMINISTRATIVA	0,00	0,00	0,00	0,00	347.936,00
FONDO SPECIALE PER LA RIASSEGNAZIONE RESIDUI PASSIVI SPESA IN CONTO CAPITALE ELIMINATI NEGLI ESERCIZI PRECEDENTI PER PERENZIONE AMMINISTRATIVA (L. 196/2009 ART. 27 C. 2 PUNTO 2))	0,00	0,00	58.154,00	0,00	0,00
L n. 196 / 2009 art. 27, comma 1, punto 2 FONDO SPECIALE PER LA REISCRIZIONE IN BILANCIO DI RESIDUI PASSIVI PERENTI DELLE SPESE IN CONTO CAPITALE	0,00	0,00	58.154,00	0,00	0,00
MODIFICHE IN DIPENDENZA DI ALTRE NORME	-285.227.705,00	1.873.839.758,00	1.333.808.145,00	1.873.839.758,00	1.632.839.758,00
DL n. 133 / 2013 DISPOSIZIONI URGENTI CONCERNENTI L'IMU, L'ALIENAZIONE DI IMMOBILI PUBBLICI E LA BANCA D'ITALIA	35.350.085,00	35.350.085,00	35.350.085,00	35.350.085,00	35.350.085,00
DL n. 133 / 2014 MISURE URGENTI PER L'APERTURA DEI CANTIERI, LA REALIZZAZIONE DELLE OPERE PUBBLICHE, LA DIGITALIZZAZIONE DEL PAESE, LA SEMPLIFICAZIONE BUCROCRATICA, L'EMERGENZA DEL DISSESTO IDROGEOLOGICO E PER LA RIPRESA DELLE ATTIVITA' PRODUTTIVE.	22.887.000,00	169.200.000,00	-60.800.000,00	169.200.000,00	169.200.000,00
DL n. 145 / 2013 INTERVENTI URGENTI DI AVVIO DEL PIANO "DESTINAZIONE ITALIA"; PER IL CONTENIMENTO DELLE TARIFFE ELETTRICHE E DEL GAS, PER LA RIDUZIONE DEI PRIMI RC-AUTO, PER L'INTERNAZIONALIZZAZIONE, LO SVILUPPO E LA DIGITALIZZAZIONE DELLE IMPRESE, NONCHÉ MISURE PER LA REALIZZAZIONE DI OPERE PUBBLICHE ED EXPO 2015	0,00	-78.554.804,00	-78.554.804,00	-78.554.804,00	-78.554.804,00
DL n. 150 / 2013 PROROGA TERMINI	0,00	22.000.000,00	22.000.000,00	22.000.000,00	22.000.000,00
DL n. 16 / 2014 DISPOSIZIONI URGENTI IN MATERIA DI FINANZA LOCALE, NONCHÉ MISURE VOLTE A GARANTIRE LA FUNZIONALITA' DEI SERVIZI SVOLTI NELLE ISTITUZIONI SCOLASTICHE	0,00	6.500.000,00	6.500.000,00	6.500.000,00	6.500.000,00

Norme/leggi	Risparmio pubblico	Saldo netto da finanziare	Indebitamento netto	Ricorso al mercato	Avanzo primario
DL n. 185 / 2014 DISPOSIZIONI URGENTI IN MATERIA DI PROROGA DEI TERMINI DI PAGAMENTO IMU PER I TERRENI AGRICOLI MONTANI E DI INTERVENTI DI REGOLAZIONE CONTABILE DI FINE ESERCIZIO FINANZIARIO	56.000.000,00	0,00	0,00	0,00	0,00
DL n. 4 / 2014 DISPOSIZIONI URGENTI IN MATERIA DI EMERSIONE E RIENTRO DI CAPITALI DETENUTI ALL'ESTERO, NONCHÉ ALTRE DISPOSIZIONI URGENTI IN MATERIA TRIBUTARIA E CONTRIBUTIVA E DI RINNOVO DI TERMINI RELATIVI AD ADEMPIMENTI TRIBUTARI E CONTRIBUTIVI.	-193.999.554,00	221.600.000,00	221.600.000,00	221.600.000,00	230.600.000,00
DL n. 47 / 2014 DDL CASA	25.000.000,00	5.000.000,00	5.000.000,00	5.000.000,00	5.000.000,00
DL n. 66 / 2014 MISURE URGENTI PER LA COMPETITIVITÀ E LA GIUSTIZIA SOCIALE	-6.584.761,00	1.108.434.268,00	1.108.434.268,00	1.108.434.268,00	858.434.268,00
DL n. 74 / 2014 MISURE URGENTI IN FAVORE DELLE POPOLAZIONI DELL'EMILIA-ROMAGNA ((COLPITE DAL TERREMOTO DEL 20 E DEL 29 MAGGIO 2012 E DA SUCCESSIVI EVENTI ALLUVIONALI ED ECCEZIONALI AVVERSITA' ATMOSFERICHE)), NONCHÉ PER ASSICURARE L'OPERATIVITÀ DEL FONDO PER LE EMERGENZE NAZIONALI.	100.000.000,00	5.000.000,00	5.000.000,00	5.000.000,00	5.000.000,00
DL n. 76 / 2013 PRIMI INTERVENTI URGENTI PER LA PROMOZIONE DELL'OCCUPAZIONE, IN PARTICOLARE GIOVANILE, DELLA COESIONE SOCIALE, NONCHÉ IN MATERIA DI IMPOSTA SUL VALORE AGGIUNTO (IVA) E ALTRE MISURE FINANZIARIE URGENTI	26.000.000,00	0,00	0,00	0,00	0,00
DL n. 90 / 2014 MISURE URGENTI PER LA SEMPLIFICAZIONE E LA TRASPARENZA AMMINISTRATIVA E PER L'EFFICIENZA DEGLI UFFICI GIUDIZIARI	4.000.000,00	-18.000.000,00	-18.000.000,00	-18.000.000,00	-18.000.000,00
LS n. 146 / 2013 art. 2, comma 2 FONDI DA RIPARTIRE	2.611.408,00	0,00	0,00	0,00	0,00
LF n. 191 / 2009 art. 2, comma 197 CEDOLINO UNICO	-9.827.721,00	-9.827.721,00	-9.827.721,00	-9.827.721,00	-9.827.721,00
LF n. 350 / 2003 art. 3, comma 165 CARTOLARIZZAZIONE ENTI PUBBLICI	-304.664.161,00	-309.775.300,00	-309.775.300,00	-309.775.300,00	-309.775.300,00
LS n. 147 / 2013 DISPOSIZIONI PER LA FORMAZIONE DEL BILANCIO ANNUALE E PLURIENNALE DELLO STATO (LEGGE DI STABILITÀ 2013)	-491.324.000,00	0,00	0,00	0,00	0,00
LS n. 147 / 2013 art. 1, comma 577 RIDUZIONI CREDITI DI IMPOSTA	-44.767.618,00	221.206.791,00	221.206.791,00	221.206.791,00	221.206.791,00
LS n. 147 / 2013 art. 1, comma 89 FONDO PER GLI INTERVENTI NEL SETTORE DELL'AUTOTRASPORTO	25.000.000,00	0,00	0,00	0,00	0,00
LS n. 180 / 2014 art. 1, comma 281 SENTENZA POSTE	225.000.000,00	0,00	-310.000.000,00	0,00	0,00
LS n. 190 / 2014 art. 1, comma 697 RIDUZIONI ACCANTONAMENTI ART. 12 COMMA 4 DL 35 DEL 2013	244.081.617,00	495.706.439,00	495.674.828,00	495.706.439,00	495.706.439,00
PROVVEDIMENTI CON COPERTURA A CARICO DELL'ENTRATA	-465.452.500,00	-19.212.955.600,00	-465.455.600,00	-19.212.955.600,00	-19.158.955.600,00

Norme/Leggi	Risparmio pubblico	Saldo netto da finanziare	Indebitamento netto	Ricorso al mercato	Avanzo pluriennale
DL n. 109 / 2014 PROROGA DELLE MISSIONI INTERNAZIONALI DELLE FORZE ARMATE E DI POLIZIA, INIZIATIVE DI COOPERAZIONE ALLO SVILUPPO E SOSTEGNO AI PROCESSI DI RICOSTRUZIONE E PARTECIPAZIONE ALLE INIZIATIVE DELLE ORGANIZZAZIONI INTERNAZIONALI PER IL CONSOLIDAMENTO DEI PROCESSI DI PACE E DI STABILIZZAZIONE, NONCHE' DISPOSIZIONI PER IL RINNOVO DEI COMITATI DEGLI ITALIANI ALL'ESTERO. 3	3.000,00	0,00	0,00	0,00	0,00
DL n. 66 / 2014 MISURE URGENTI PER LA COMPETITIVITÀ E LA GIUSTIZIA SOCIALE	-450.000.000,00	-19.197.500.000,00	-450.000.000,00	-19.197.500.000,00	-19.143.500.000,00
LB n. 148 / 2013 BILANCIO DI PREVISIONE DELLO STATO PER L'ANNO FINANZIARIO 2014 E BILANCIO PLURIENNALE PER IL TRIENNIO 2014-2016.	-15.455.500,00	-15.455.500,00	-15.455.500,00	-15.455.500,00	-15.455.500,00
RIPARTIZIONI DI FONDI	1.066.289.647,60	10.767.231,34	188.195.614,88	0,00	9.086.891,68
DL n. 132 / 2014 MISURE URGENTI DI DEGIURISDIZIONALIZZAZIONE ED ALTRI INTERVENTI PER LA DEFINIZIONE DELL'ARRETRATO IN MATERIA DI PROCESSO CIVILE	550.000,00	0,00	0,00	0,00	0,00
DL n. 136 / 2013 DISPOSIZIONI URGENTI DIRETTE A FRONTEGGIARE EMERGENZE AMBIENTALI E INDUSTRIALI ED A FAVORIRE LO SVILUPPO DELLE AREE INTERESSATE.	450.000,00	0,00	0,00	0,00	0,00
DL n. 149 / 2013 ABOLUZIONE DEL FINANZIAMENTO PUBBLICO DIRETTO. DISPOSIZIONI PER LA TRASPARENZA E LA DEMOCRATICITÀ DEI PARTITI E DISCIPLINA DELLA CONTRIBUZIONE VOLONTARIA E DELLA CONTRIBUZIONE INDIRETTA IN LORO FAVORE	7.750.000,00	7.750.000,00	7.750.000,00	0,00	7.750.000,00
DL n. 2 / 2014 PROROGA DELLE MISSIONI INTERNAZIONALI DELLE FORZE ARMATE E DI POLIZIA, INIZIATIVE DI COOPERAZIONE ALLO SVILUPPO E SOSTEGNO AI PROCESSI DI RICOSTRUZIONE E PARTECIPAZIONE ALLE INIZIATIVE DELLE ORGANIZZAZIONI INTERNAZIONALI PER IL CONSOLIDAMENTO DEI PROCESSI DI PACE E DI STABILIZZAZIONE.	81.000,00	0,00	0,00	0,00	0,00
DL n. 66 / 2014 art. 36, comma 2 FONDO DESTINATO ALL'ESTINZIONE DEI DEBITI DEI MINISTERI	1.840.955,00	0,00	0,00	0,00	314.204,00
DL n. 91 / 2014 DISPOSIZIONI URGENTI PER IL SETTORE AGRICOLO, LA TUTELA AMBIENTALE E L'EFFICIENTAMENTO ENERGETICO DELL'EDILIZIA SCOLASTICA E UNIVERSITARIA, IL RILANCIO E LO SVILUPPO DELLE IMPRESE, IL CONTENIMENTO DEI COSTI GRAVANTI SULLE TARIFFE ELETTRICHE, NONCHÉ PER LA DEFINIZIONE IMMEDIATA DI ADEMPIMENTI DERIVANTI DALLA NORMATIVA EUROPEA	0,00	0,00	-100.000.000,00	0,00	0,00
LB n. 148 / 2013 BILANCIO DI PREVISIONE DELLO STATO PER L'ANNO FINANZIARIO 2014 E BILANCIO PLURIENNALE PER IL TRIENNIO 2014-2016.	28.599.145,00	251.617,00	251.617,00	0,00	0,00
LB n. 148 / 2013 art. 13, comma 4 VARIAZIONI COMPENSATIVE	175.000,00	0,00	0,00	0,00	0,00
LB n. 148 / 2013 art. 17, comma 16 INTERESSI PASSIVI PER RIMBORSO DI PASSIVITÀ FINANZIARIE RELATIVE AD OPERAZIONI DI MUTUI IL CUI ONERE DI AMMORTAMENTO È POSTO A CARICO DELLO STATO.	-129.736,00	680.325,00	680.325,00	0,00	810.061,00
LB n. 148 / 2013 art. 2, comma 16 CONSULTAZIONI ELETTORALI	1.636.670,00	0,00	0,00	0,00	0,00

Norme/Leggi	Risparmio pubblico	Saldo netto da finanziare	Indebitamento netto	Ricorso al mercato	Avanzo primario
LB n. 148 / 2013 art. 6, comma 5 OPERAZIONI IN VALUTA ESTRA NON CONVERTIBILI PARI ALLE DISPONIBILITA' ESISTENTI NEI CONTI CORRENTI VALUTA TESORO	2.433.000,00	0,00	0,00	0,00	0,00
LF n. 244 / 2007 art. 2, comma 615 RIASSEGNAZIONE ENTRATE	22.658,00	0,00	0,00	0,00	0,00
LF n. 289 / 2002 art. 61, comma 1 FONDO PER LO SVILUPPO E LA COESIONE	998.283.100,00	0,00	0,00	0,00	0,00
L n. 125 / 2014 DISCIPLINA GENERALE SULLA COOPERAZIONE INTERNAZIONALE PER LO SVILUPPO	2.120.000,00	0,00	0,00	0,00	0,00
L n. 183 / 1987 COORDINAMENTO DELLE POLITICHE RIGUARDANTI L'APPARTENENZA DELL'ITALIA ALLE COMUNITA' EUROPEE ED ADEGUAMENTO DELL'ORDINAMENTO INTERNO AGLI ATTI NORMATIVI COMUNITARI	898.471,00	0,00	0,00	0,00	0,00
L n. 196 / 2009 LEGGE DI CONTABILITA' E FINANZA PUBBLICA	3.081.145,00	0,00	0,00	0,00	0,00
L n. 196 / 2009 art. 33, comma 4 VARIAZIONI TRA CAPITOLI ALL'INTERNO DI CIASCUN PROGRAMMA	39.119.635,00	0,00	0,00	0,00	0,00
L n. 58 / 1987 DELEGA AL GOVERNO PER IL CONFERIMENTO DI FUNZIONI E COMPITI ALLE REGIONI ED ENTI LOCALI, PER LA RIFORMA DELLA PUBBLICA AMMINISTRAZIONE E PER LA SEMPLIFICAZIONE AMMINISTRATIVA.	18.968.117,00	0,00	446.200,00	0,00	0,00
L n. 94 / 1987 MODIFICHE ALLA LEGGE 5 AGOSTO 1978, N. 468, E SUCCESSIVE MODIFICAZIONI E INTEGRAZIONI, RECANTE NORME DI CONTABILITA' GENERALE DELLO STATO IN MATERIA DI BILANCIO, DELEGA AL GOVERNO PER L'INDIVIDUAZIONE DELLE UNITA' PREVISIONALI DI BASE DEL BILANCIO DELLO STATO	-47.706.780,20	2.085.289,34	279.067.472,88	0,00	192.626,56
LS n. 147 / 2013 art. 1, comma 273, punto D FONDO DA RIPARTIRE TRA LE AMMINISTRAZIONI CENTRALI IMPEGNATE NELLE ATTIVITA' CONNESSE CON IL SEMESTRE ITALIANO DI PRESIDENZA UE	85.000,00	0,00	0,00	0,00	0,00
RD n. 1978 / 1926 PROVENTI PER ESAMI TECNICI, VERIFICHE, PROVE, ECC. EFFETTUATI DALL'ISTITUTO, DALLA SCUOLA SUPERIORE DI SPECIALIZZAZIONE IN T. C., PER CONTO A FAVORE DI SERVIZI.	30.387,00	0,00	0,00	0,00	0,00
<b>IN COMPLESSO</b>	<b>-185.511.437,20</b>	<b>-22.708.929.038,66</b>	<b>-361.050.734,12</b>	<b>-14.175.500.197,00</b>	<b>-25.413.035.385,42</b>

**DISEGNO DI LEGGE**



**DISEGNO DI LEGGE**

PRESENTATO DAL MINISTRO DELL'ECONOMIA E DELLE FINANZE  
(PADOAN)

Rendiconto generale dell'Amministrazione dello Stato per l'esercizio finanziario 2014

**DISEGNO DI LEGGE**

TITOLO I  
RENDICONTO GENERALE DELLO STATO

CAPO I  
CONTO DEL BILANCIO

ART. 1.  
(Entrate).

1. Le entrate tributarie, extratributarie, per alienazione e ammortamento di beni patrimoniali e riscossione di crediti, nonché per accensione di prestiti, accertate nell'esercizio finanziario 2014 per la competenza propria dell'esercizio, risultano stabilite in euro 840.159.623.576,43.

2. I residui attivi delle Amministrazioni centrali dello Stato, determinati alla chiusura dell'esercizio 2013 in euro 261.123.721.979,74, non hanno subito modifiche nel corso della gestione 2014.

3. I residui attivi al 31 dicembre 2014 ammontano complessivamente a euro 209.126.424.675,26, così risultanti:

	Somme versate	Somme rimaste da versare	Somme rimaste da riscuotere	Totale
	<i>(in euro)</i>			
Accertamenti	743.595.004.502,37	24.924.634.049,12	71.639.985.024,94	840.159.623.576,43
Residui attivi dell'esercizio 2013	30.683.927.534,47	16.584.191.105,09	95.977.614.496,11	143.245.733.135,67
		209.126.424.675,26		

ART. 2.  
(Spese).

1. Le spese correnti, in conto capitale e per rimborso di passività finanziarie, impegnate nell'esercizio finanziario 2014 per la competenza propria dell'esercizio, risultano stabilite in euro 810.587.402.284,32.

2. I residui passivi delle Amministrazioni centrali dello Stato, determinati alla chiusura dell'esercizio 2013 in euro 84.216.341.324,65 non hanno subito modifiche nel corso della gestione 2014.

3. I residui passivi al 31 dicembre 2014 ammontano complessivamente a euro 113.253.536.268,40 così risultanti:

	Somme pagate	Somme rimaste da pagare	Totale
	<i>(in euro)</i>		
Impegni	733.996.140.409,23	76.591.261.875,09	810.587.402.284,32
Residui passivi dell'esercizio 2013	36.736.020.487,46	36.662.274.393,31	73.398.294.880,77
		113.253.536.268,40	

ART. 3.  
(Avanzo della gestione di competenza).

1. L'avanzo della gestione di competenza dell'esercizio finanziario 2014, di euro 29.572.221.292,11 risulta stabilito come segue:

*(in euro)*

Entrate tributarie	460.253.424.334,11	
Entrate extratributarie	84.387.466.814,22	
Entrate provenienti dall'alienazione ed ammortamento di beni patrimoniali e dalla riscossione di crediti	5.545.741.091,35	
Accensione di prestiti	289.972.991.336,75	
Totale entrate		840.159.623.576,43
Spese correnti	526.195.114.993,43	
Spese in conto capitale	76.830.108.167,94	
Rimborso di passività finanziarie	207.562.179.122,95	
Totale spese		810.587.402.284,32
Avanzo della gestione di competenza		29.572.221.292,11

ART. 4.  
(Situazione finanziaria).

1. Il disavanzo finanziario del conto del Tesoro alla fine dell'esercizio 2014, di euro 247.260.895.818,99 risulta stabilito come segue:

(in euro)

Avanzo della gestione di competenza		29.572.221.292,11
Disavanzo finanziario del conto del Tesoro dell'esercizio 2013	175.825.267.663,90	
Diminuzione nei residui attivi lasciati dall'esercizio 2013:		
Accertati:		
al 1° gennaio 2014	261.123.721.979,74	
al 31 dicembre 2014	112.561.805.601,20	
	148.561.916.378,54	
Diminuzione nei residui passivi lasciati dall'esercizio 2013:		
Accertati:		
al 1° gennaio 2014	84.216.341.324,65	
al 31 dicembre 2014	36.662.274.393,31	
	47.554.066.931,34	
Disavanzo al 31 dicembre 2013		276.833.117.111,10
Disavanzo finanziario al 31 dicembre 2014		247.260.895.818,99

ART. 5.  
(Allegati).

1. Sono approvati l'Allegato n. 1, annesso alla presente legge, previsto dall'articolo 28, comma 4, della legge 31 dicembre 2009, n. 196, nonché l'Allegato n. 2 relativo alle eccedenze di impegni e di pagamenti risultate in sede di consuntivo per l'esercizio 2014 rispettivamente sul conto della competenza, sul conto dei residui e sul conto della cassa, relative alle unità di voto degli stati di previsione della spesa dei Ministeri.

CAPO II  
CONTO GENERALE DEL PATRIMONIO

ART. 6.  
*(Risultati generali della gestione patrimoniale).*

1. La situazione patrimoniale dell'Amministrazione dello Stato, al 31 dicembre 2014, resta stabilita come segue:

*(in euro)*

ATTIVITÀ		
Attività finanziarie	669.041.069.902,56	
Attività non finanziarie prodotte	295.228.481.393,91	
Attività non finanziarie non prodotte	4.296.240.771,34	
		968.565.792.067,81
PASSIVITÀ		
Passività finanziarie	2.660.141.362.111,27	
		2.660.141.362.111,27
Eccedenza passiva al 31 dicembre 2014	1.691.575.570.043,46	

TITOLO II  
AMMINISTRAZIONI E AZIENDE AUTONOME

ART. 7.  
*(Istituto agronomico per l'Oltremare).*

1. Le entrate correnti del bilancio dell'Istituto agronomico per l'Oltremare, accertate nell'esercizio finanziario 2014 per la competenza propria dell'esercizio, risultano stabilite dal conto consuntivo dell'Istituto stesso, allegato al conto consuntivo del Ministero degli affari esteri, in euro 5.336.248,37.

2. I residui attivi, determinati alla chiusura dell'esercizio 2013 in euro 87.725,00 non hanno subito modifiche nel corso della gestione 2014.

3. I residui attivi al 31 dicembre 2014 ammontano complessivamente a euro 158.113,00 così risultanti:

	Somme versate	Somme rimaste da riscuotere	Totale
	<i>(in euro)</i>		
Accertamenti	5.336.248,37	70.388,00	5.406.636,37
Residui attivi dell'esercizio 2013		87.725,00	87.725,00
		158.113,00	

4. Le spese correnti e in conto capitale del bilancio dell'Istituto agronomico per l'Oltremare, impegnate nell'esercizio finanziario 2014 per la competenza propria dell'esercizio, risultano stabilite in euro 5.406.636,37.

5. I residui passivi, determinati alla chiusura dell'esercizio 2013 in euro 5.090.126,32 non hanno subito modifiche nel corso della gestione 2014.

6. I residui passivi al 31 dicembre 2014 ammontano complessivamente a euro 6.827.082,01 così risultanti:

	Somme pagate	Somme rimaste da pagare	Totale
	<i>(in euro)</i>		
Impegni	1.574.343,19	3.832.293,18	5.406.636,37
Residui passivi dell'esercizio 2013	2.095.337,49	2.994.788,83	5.090.126,32
		6.827.082,01	

ART. 8.  
*(Archivi notarili).*

1. L'avanzo della gestione del bilancio degli Archivi notarili, per l'esercizio finanziario 2014, risulta stabilito come segue:

	<i>(in euro)</i>
Entrate	353.144.181,96
Spese	307.087.816,51
Avanzo di gestione	46.056.365,45

ART. 9.  
*(Fondo edifici di culto).*

1. Le entrate correnti e in conto capitale del bilancio del Fondo edifici di culto, accertate nell'esercizio finanziario 2014 per la competenza propria dell'esercizio, risultano stabilite dal conto consuntivo del Fondo stesso, allegato al conto consuntivo del Ministero dell'interno, in euro 6.889.284,78.

2. I residui attivi, determinati alla chiusura dell'esercizio 2013 in euro 2.992.000,89 non hanno subito modifiche nel corso della gestione 2014.

3. I residui attivi al 31 dicembre 2014 ammontano complessivamente a euro 2.318.755,35 così risultanti:

	Somme versate	Somme rimaste da versare	Somme rimaste da riscuotere	Totale
	<i>(in euro)</i>			
Accertamenti	5.842.167,54	0	1.047.117,24	6.889.284,78
Residui attivi dell'esercizio 2013	1.797.746,94	0	1.271.638,11	3.069.385,05
			2.318.755,35	

4. Le spese correnti e in conto capitale del Fondo edifici di culto, impegnate nell'esercizio 2014 per la competenza propria dell'esercizio, risultano stabilite in euro 6.712.416,35.

5. I residui passivi, determinati alla chiusura dell'esercizio 2013 in euro 8.711.613,84 non hanno subito modifiche nel corso della gestione 2014.

6. I residui passivi al 31 dicembre 2014 ammontano complessivamente a euro 7.993.019,05 così risultanti:

	Somme pagate	Somme rimaste da pagare	Totale
	<i>(in euro)</i>		
Impegni	1.568.333,74	5.144.082,61	6.712.416,35
Residui passivi dell'esercizio 2013	4.153.263,92	2.848.936,44	7.002.200,36
		7.993.019,05	

7. La situazione finanziaria dell'amministrazione del Fondo edifici di culto, alla fine dell'esercizio 2014, risulta come appresso:

	<i>(in euro)</i>	
Entrate dell'esercizio 2014	6.889.284,78	
Spese dell'esercizio 2014	6.712.416,35	
Saldo attivo della gestione di competenza		176.868,43
Saldo attivo dell'esercizio 2013	7.303.550,67	
Aumento nei residui attivi lasciati dall'esercizio 2013:		
Accertati:		
al 1° gennaio 2014	2.992.000,89	
al 31 dicembre 2014	3.069.385,05	
		77.384,16
Diminuzione nei residui passivi lasciati dall'esercizio 2013:		
Accertati:		
al 1° gennaio 2014	8.711.613,84	
al 31 dicembre 2014	7.002.200,36	
		1.709.413,48
Saldo effettivo dell'esercizio 2013		9.090.348,31
Saldo attivo al 31 dicembre 2014		9.267.216,74

TITOLO III  
APPROVAZIONE DEI RENDICONTI

ART. 10.  
*(Rendiconti).*

1. Il rendiconto generale dell'Amministrazione dello Stato e i rendiconti delle Amministrazioni e delle Aziende autonome per l'esercizio 2014 sono approvati nelle risultanze di cui ai precedenti articoli.

**Allegato N. 1**

Prelevamenti dal Fondo di riserva per le spese impreviste effettuati nell'anno 2014

*(articolo 28, comma 4, della legge 31 dicembre 2009, n. 196, e successive modificazioni)*

Per l'anno finanziario 2014, nello stato di previsione del Ministero dell'economia e delle finanze, al programma "Fondi di riserva e speciali" della missione "Fondi da ripartire" (Oneri comuni di parte corrente) di pertinenza del Centro di responsabilità "Ragioneria generale dello Stato" è iscritto il capitolo n. 3001, con uno stanziamento iniziale di euro 550.000.000 in conto competenza e in conto cassa.

Nel corso dell'anno finanziario 2014 sono stati disposti, a carico del suddetto fondo, prelevamenti in termini di competenza e cassa con i seguenti decreti del Ministro dell'economia e delle finanze:

1) Decreto del Ministro dell'Economia e delle Finanze, n.8914 del 04 Aprile 2014, registrato alla Corte dei conti il 14 Aprile 2014, registrazione n. 1063	24.000.000,00
2) Decreto del Ministro dell'Economia e delle Finanze, n.13513 del 02 Maggio 2014, registrato alla Corte dei conti il 30 Maggio 2014, registrazione n. 1752	5.000.000,00
3) Decreto del Ministro dell'Economia e delle Finanze, n.17490 del 09 Maggio 2014, registrato alla Corte dei conti il 30 Maggio 2014, registrazione n. 1761	37.618.000,00
4) Decreto del Ministro dell'Economia e delle Finanze, n.33193 del 02 Maggio 2014, registrato alla Corte dei conti il 22 Maggio 2014, registrazione n. 1666	60.000.000,00
5) Decreto del Ministro dell'Economia e delle Finanze, n.43916 del 10 Luglio 2014, registrato alla Corte dei conti il 23 Luglio 2014, registrazione n. 2313	5.150.000,00
6) Decreto del Ministro dell'Economia e delle Finanze, n.58494 del 04 Agosto 2014, registrato alla Corte dei conti il 08 Agosto 2014, registrazione n. 2613	74.814.000,00
7) Decreto del Ministro dell'Economia e delle Finanze, n.62582 del 03 Ottobre 2014, registrato alla Corte dei conti il 10 Ottobre 2014, registrazione n. 3023	14.500.000,00
8) Decreto del Ministro dell'Economia e delle Finanze, n.79195 del 12 Novembre 2014, registrato alla Corte dei conti il 18 Novembre 2014, registrazione n. 3480	30.870.000,00
9) Decreto del Ministro dell'Economia e delle Finanze, n.82595 del 24 Novembre 2014, registrato alla Corte dei conti il 02 Dicembre 2014, registrazione n. 3693	47.328.000,00
10) Decreto del Ministro dell'Economia e delle Finanze, n.97019 del 22 Dicembre 2014, registrato alla Corte dei conti il 24 Dicembre 2014, registrazione n. 4103	8.000.000,00

### **I Prelevamento (decreto del Ministro dell'Economia e delle Finanze 4 aprile 2014)**

L'assegnazione ha riguardato il programma di seguito specificato per provvedere alle deficienze delle assegnazioni di bilancio di capitoli necessari a garantire, tra l'altro, la minima funzionalità di talune strutture operative.

### **MINISTERO DELL'ECONOMIA E DELLE FINANZE**

- Programma – “Protezione civile” della missione “Soccorso civile” di pertinenza del CDR “Dipartimento del Tesoro” per € 24.000.000,00.



**II Prelevamento (decreto del Ministro dell'Economia e delle Finanze 2 maggio 2014)**

L'assegnazione ha riguardato i programmi di seguito specificati per provvedere alla necessità di integrare gli stanziamenti di bilancio di talune amministrazioni, riferiti a spese aventi le caratteristiche definite dalle disposizioni legislative medesime.

***MINISTERO DEI BENI E DELLE ATTIVITA' CULTURALI E DEL TURISMO***

- Programma – “Tutela del patrimonio culturale” della missione “Tutela e valorizzazione dei beni e attività culturali e paesaggistici” di pertinenza del CDR “Direzione generale per l'organizzazione, gli affari generali, l'innovazione, il bilancio ed il personale” per € 5.000.000,00.

**III Prelevamento (decreto del Ministro dell'Economia e delle Finanze 9 maggio 2014)**

L'assegnazione ha riguardato i programmi di seguito specificati per provvedere alla necessità di integrare gli stanziamenti di bilancio di talune amministrazioni, riferiti a spese aventi le caratteristiche definite dalle disposizioni legislative medesime.

***MINISTERO DELL'ECONOMIA E DELLE FINANZE***

- Programma – “Protezione civile” della missione “Soccorso civile” di pertinenza del CDR “Dipartimento del Tesoro” per € 37.618.000,00.

**IV Prelevamento (decreto del Ministro dell'Economia e delle Finanze 2 maggio 2014)**

L'assegnazione ha riguardato i programmi di seguito specificati per provvedere alla necessità di integrare gli stanziamenti di bilancio di talune amministrazioni, riferiti a spese aventi le caratteristiche definite dalle disposizioni legislative medesime.

**MINISTERO DELL'INTERNO**

- Programma – “Garanzia dei diritti e interventi per lo sviluppo della coesione sociale” della missione “Immigrazione, accoglienza e garanzia dei diritti” di pertinenza del CDR “Dipartimento per le libertà civili e l’immigrazione” per € 60.000.000,00.

**V Prelevamento (decreto del Ministro dell’Economia e delle Finanze 10 luglio 2014)**

L’assegnazione ha riguardato i programmi di seguito specificati per provvedere alla necessità di integrare gli stanziamenti di bilancio di talune amministrazioni, riferiti a spese aventi le caratteristiche definite dalle disposizioni legislative medesime.

**MINISTERO DELLA GIUSTIZIA**

- Programma – “Amministrazione penitenziaria” della missione “Giustizia” di pertinenza del CDR “Dipartimento dell’amministrazione penitenziaria” per € 5.150.000,00.

**VI Prelevamento (decreto del Ministro dell’Economia e delle Finanze 4 agosto 2014)****MINISTERO DEL LAVORO E DELLE POLITICHE SOCIALI**

- Programma – “Flussi migratori per motivi di lavoro e politiche di integrazione sociale delle persone immigrate” della missione “Immigrazione, accoglienza e garanzia dei diritti” di pertinenza del CDR ” Direzione generale dell’immigrazione e delle politiche di integrazione” per € 60.000.000,00.

**MINISTERO DELLE INFRASTRUTTURE E TRASPORTI**

- Programma – “Sicurezza e controllo nei mari, nei porti e sulle coste” della missione “Ordine pubblico e sicurezza” di pertinenza del CDR “Capitanerie di porto” per € 14.814.000,00.

**VII Prelevamento (decreto del Ministro dell’Economia e delle Finanze 3 ottobre 2014)**

L’assegnazione ha riguardato i programmi di seguito specificati per provvedere alla necessità di integrare gli stanziamenti di bilancio di talune amministrazioni, riferiti a spese aventi le caratteristiche definite dalle disposizioni legislative medesime.

***MINISTERO DELLA DIFESA***

- Programma – “Approntamento e impiego Carabinieri per la difesa e la sicurezza ” della missione “Difesa e sicurezza del territorio” di pertinenza del CDR “Arma dei Carabinieri ” per € 4.500.000,00
- Programma – “Approntamento e impiego Carabinieri per la difesa e la sicurezza ” della missione “Difesa e sicurezza del territorio” di pertinenza del CDR “Aeronautica militare ” per € 10.000.000,00.

**VIII Prelevamento (decreto del Ministro dell’Economia e delle Finanze 12 novembre 2014)**

L’assegnazione ha riguardato il programma di seguito specificato per provvedere alle deficienze delle assegnazioni di bilancio di capitoli necessari a garantire, tra l’altro, la minima funzionalità di talune strutture operative.

***MINISTERO DELL’ECONOMIA E DELLE FINANZE***

- Programma - “Concorso della Guardia di Finanza alla sicurezza pubblica” della missione “Ordine pubblico e sicurezza” di pertinenza del CDR “Guardia di Finanza” per € 14.500.000,00
- Programma – “Rappresentanza, difesa in giudizio e consulenza legale in favore delle Amministrazioni dello Stato e degli enti autorizzati ” della missione “Servizi istituzionali e generali delle amministrazioni pubbliche” di pertinenza del CDR “Avvocatura dello Stato ” per € 80.000,00.

***MINISTERO DEL LAVORO E DELLE POLITICHE SOCIALI***

- Programma – “Programmazione e coordinamento della vigilanza in materia di prevenzione osservanza delle norme di legislazione sociale e del lavoro” della missione “Politiche per il lavoro” di pertinenza del CDR ” Direzione generale per l’attività ispettiva” per € 4.000.000,00.

***MINISTERO DELLA GIUSTIZIA***

- Programma – “Amministrazione penitenziaria” della missione “Giustizia” di pertinenza del CDR “Dipartimento dell’amministrazione penitenziaria” per € 10.000.000,00.

***MINISTERO DELLA SALUTE***

- Programma – “Prevenzione e comunicazione in materia sanitaria umana e coordinamento in ambito internazionale” della missione “Tutela della salute” di pertinenza del CDR “Dipartimento della sanità pubblica e dell’innovazione” per € 2.290.000,00.

**IX Prelevamento (decreto del Ministro dell’Economia e delle Finanze 24 novembre 2014)**

L’assegnazione ha riguardato il programma di seguito specificato per provvedere alle deficienze delle assegnazioni di bilancio di capitoli necessari a garantire, tra l’altro, la minima funzionalità di talune strutture operative.

***MINISTERO DELL’ECONOMIA E DELLE FINANZE***

- Programma – “Protezione civile” della missione “Soccorso civile” di pertinenza del CDR “Dipartimento del Tesoro” per € 42.328.000,00.

***MINISTERO DEI BENI E DELLE ATTIVITA’ CULTURALI E DEL TURISMO***

- Programma – “Tutela del patrimonio culturale” della missione “Tutela e valorizzazione dei beni e attività culturali e paesaggistici” di pertinenza del CDR “Direzione generale per l’organizzazione, gli affari generali, l’innovazione, il bilancio ed il personale” per € 5.000.000,00.

**X Prelevamento (decreto del Ministro dell’Economia e delle Finanze 22 dicembre 2014)**

L’assegnazione ha riguardato il programma di seguito specificato per provvedere alle deficienze delle assegnazioni di bilancio di capitoli necessari a garantire, tra l’altro, la minima funzionalità di talune strutture operative.

***MINISTERO DELLA DIFESA***

- Programma – “Approntamento e impiego Carabinieri per la difesa e la sicurezza ” della missione “Difesa e sicurezza del territorio” di pertinenza del CDR “Arma dei Carabinieri ” per € 4.150.000,00
- Programma – “Approntamento e impiego delle forze terrestri ” della missione “Difesa e sicurezza del territorio” di pertinenza del CDR “Esercito Italiano ” per € 200.000,00
- Programma – “Approntamento e impiego delle forze navali ” della missione “Difesa e sicurezza del territorio” di pertinenza del CDR “Marina Militare ” per € 200.000,00

- Programma – “Approntamento e impiego delle forze aeree ” della missione “Difesa e sicurezza del territorio” di pertinenza del CDR “Aeronautica Militare ” per € 975.000,00
- Programma – “Pianificazione generale delle Forze Armate e approvvigionamenti militari ” della missione “Difesa e sicurezza del territorio” di pertinenza del CDR “Segretariato Generale ” per € 2.475.000,00.

## Allegato N. 2

## Eccedenze

UNITA' DI VOTO	COMPETENZA	RESIDUI	CASSA
<b>MINISTERO DELLO SVILUPPO ECONOMICO</b>			
<b>7 Ricerca e innovazione (17)</b>			
7.3 Innovazione Tecnologica e ricerca per lo sviluppo delle comunicazioni e della societa' dell'informazione (17.18)	+ 235.701,94	-	-
<b>8 Sviluppo sostenibile e tutela del territorio e dell'ambiente (18)</b>			
8.1 Prevenzione e riduzione dell'inquinamento elettromagnetico e impatto sui sistemi di comunicazione elettronica (18.10)	+ 56.699,97	-	-
<b>TOTALE AMMINISTRAZIONE</b>	<b>292.401,91</b>	<b>-</b>	<b>-</b>
<b>MINISTERO DELL'ISTRUZIONE, DELL'UNIVERSITA' E DELLA RICERCA</b>			
<b>1 Istruzione scolastica (22)</b>			
1.2 Istruzione prescolastica (22.2)	-	+ 2.428,72	-
1.3 Istruzione primaria (22.11)	+ 57.067.016,69	-	-
1.4 Istruzione secondaria di primo grado (22.12)	+ 118.478.191,79	+ 1.177,20	+ 67.972.255,52
1.5 Istruzione secondaria di secondo grado (22.13)	-	+ 3.263,13	-
1.12 Realizzazione degli indirizzi e delle politiche in ambito territoriale in materia di istruzione (22.16)	+ 8.160.369,32	-	-
<b>3 Ricerca e innovazione (17)</b>			
3.2 Ricerca scientifica e tecnologica applicata (17.9)	+ 114.504,89	-	-
<b>TOTALE AMMINISTRAZIONE</b>	<b>183.820.082,69</b>	<b>+ 6.869,05</b>	<b>67.972.255,52</b>
<b>MINISTERO DELLE INFRASTRUTTURE E DEI TRASPORTI</b>			
<b>1 Infrastrutture pubbliche e logistica (14)</b>			
1.7 Opere strategiche, edilizia statale ed interventi speciali e per pubbliche calamita' (14.10)	+ 4.528.303,80	-	-
<b>TOTALE AMMINISTRAZIONE</b>	<b>+ 4.528.303,80</b>	<b>-</b>	<b>-</b>
<b>MINISTERO DELLA DIFESA</b>			
<b>1 Difesa e sicurezza del territorio (5)</b>			
1.1 Approntamento e impiego Carabinieri per la difesa e la sicurezza (5.1)	+ 188.605,58	-	-
<b>TOTALE AMMINISTRAZIONE</b>	<b>+ 188.605,58</b>	<b>-</b>	<b>-</b>
<b>MINISTERO DEI BENI E DELLE ATTIVITA' CULTURALI E DEL TURISMO</b>			
<b>6 Turismo (31)</b>			
6.1 Sviluppo e competitivita' del turismo (31.1)	+ 42.225,81	-	-
<b>TOTALE AMMINISTRAZIONE</b>	<b>+ 42.225,81</b>	<b>-</b>	<b>-</b>
<b>MINISTERO DELLA SALUTE</b>			
<b>1 Tutela della salute (20)</b>			
1.4 Regolamentazione e vigilanza in materia di prodotti farmaceutici ed altri prodotti sanitari ad uso umano e di sicurezza delle cure (20.4)	+ 19.263.794,77	-	-
<b>TOTALE AMMINISTRAZIONE</b>	<b>+ 19.263.794,77</b>	<b>-</b>	<b>-</b>