

SENATO DELLA REPUBBLICA

————— XVII LEGISLATURA —————

N. 2008

RENDICONTO GENERALE

DELLA

AMMINISTRAZIONE DELLO STATO

PER L'ESERCIZIO FINANZIARIO 2014

PRESENTATO DAL MINISTRO
DELL'ECONOMIA E DELLE FINANZE

(PADOAN)

—————
COMUNICATO ALLA PRESIDENZA IL 14 LUGLIO 2015
—————

PARTE I

CONTO DEL BILANCIO

VOLUME QUARTO - TOMO I

ALLEGATO TECNICO PER CAPITOLI

Economia e finanze

RENDICONTO GENERALE

DELLA

AMMINISTRAZIONE DELLO STATO

PER L'ESERCIZIO FINANZIARIO 2014

PRESENTATO DAL MINISTRO
DELL'ECONOMIA E DELLE FINANZE

(PADOAN)

COMUNICATO ALLA PRESIDENZA IL 14 LUGLIO 2015

PARTE I

CONTO DEL BILANCIO

VOLUME QUARTO - TOMO I

ALLEGATO TECNICO PER CAPITOLI

Economia e finanze

INDICE

TOMO I

Conto consuntivo della spesa del Ministero dell'economia e delle finanze per l'esercizio finanziario 2014.

Nota integrativa	<i>Pag.</i>	7
– <i>Allegato n. 1.</i> – Elenco degli Enti sottoposti al controllo della Corte dei conti	»	221
– <i>Allegato n. 2.</i> – Relazione al Parlamento sull'amministrazione del «Fondo per l'ammortamento dei titoli di Stato»	»	227
– <i>Allegato n. 3.</i> – Esposizione contabile dei flussi finanziari intercorsi nell'anno 2014 tra l'Italia e l'Unione Europea	»	239
– <i>Allegato n. 4.</i> – Elenco degli accantonamenti slittati, ai sensi dell'articolo 18, comma 3 della legge 31 dicembre, n. 196, da utilizzare nell'esercizio 2015 per fronteggiare gli oneri non perfezionati in legge entro il 31 dicembre 2014	»	369
Consuntivo per allegati spese di personale	»	377
Consuntivo per capitoli	»	409

TOMO II

Consuntivo per capitoli/piani gestionali	<i>Pag.</i>	5
Riassunti e riepilogo	»	467
Consuntivo per missione/programma/COFOG	»	601
Riassunto per titolo	»	701
Allegato dei residui passivi	»	705
Consuntivo per Fondo opere – Fondo progetti	»	767
Risultanze economiche	»	783

2014

**CONTO CONSUNTIVO DELLA SPESA
DEL MINISTERO DELL'ECONOMIA E DELLE FINANZE**

NOTA INTEGRATIVA

La Nota integrativa al Rendiconto Generale dello Stato è articolata in due distinte sezioni, in applicazione con il disposto dell'art. 35, comma 2 della Legge 196/2009:

SEZIONE I – Rapporto sui risultati il cui contenuto è a sua volta articolato come segue:

1. **QUADRO DI RIFERIMENTO**, che illustra come si è effettivamente evoluto, nel corso dell'anno, lo scenario istituzionale, socio-economico ed organizzativo nel quale ha operato l'Amministrazione nel suo complesso; il QdR dell'amministrazione è compilato dagli Organismi Indipendenti per la Valutazione delle performance (OIV) dell'amministrazione, avvalendosi dei QdR inseriti da ciascun Centro di responsabilità amministrativa.
2. **QUADRO CONTABILE RIASSUNTIVO**, che riporta, per ciascuna Missione e per ciascun Programma:
 - l'elenco degli obiettivi definiti dai singoli Centri di responsabilità amministrativa con la relativa denominazione e codifica;
 - le previsioni iniziali di spesa in termini di stanziamenti iniziali in c/competenza a LB inserite in sede di Legge di Bilancio 2014, le previsioni definitive di spesa in termini di stanziamenti definitivi in c/competenza attribuiti dai Centri di responsabilità agli obiettivi;
 - il consuntivo di spesa per obiettivo espresso in termini di pagato in c/competenza, (escluso quello relativo ai residui perenti reiscritti in bilancio e al pagamento di debiti pregressi che non hanno alcuna correlazione con gli obiettivi realizzati nel 2014) e di rimasto da pagare in termini di residui accertati di nuova formazione in c/competenza diversi da quelli di lettera F;
 - le previsioni economiche per missione/programma (Budget) in termini di costi totali iniziali a Legge di Bilancio 2014. I costi totali includono i costi propri (Personale, Beni, Servizi e Ammortamenti), rilevati con il criterio della competenza economica, ed i costi dislocati (Trasferimenti);
 - il consuntivo economico per missione/programma in termini di costi totali finali (Rendiconto economico 2014). I costi totali includono i costi propri (Personale, Beni, Servizi e Ammortamenti), rilevati con il criterio della competenza economica, ed i costi dislocati (Trasferimenti)¹.
3. **SCHEDE OBIETTIVO**, che riportano, per ciascuna Missione e Programma le informazioni correlate a ciascuno degli obiettivi inseriti dai Centri di responsabilità amministrativa, in termini di:
 - previsioni 2014 distinte in stanziamenti iniziali e definitivi in conto competenza;
 - consuntivo 2014 distinto in pagamenti in conto competenza e residui accertati di nuova formazione;
 - denominazione, codifica, descrizione, natura strategica o strutturale, priorità politica di riferimento (per i soli obiettivi strategici) dell'obiettivo;
 - indicatori associati all'obiettivo, con relativa descrizione, tipologia, unità di misura, metodo di calcolo, valore target a preventivo 2014 (LB), valore target riformulato 2014 e valore a consuntivo 2014, nota al valore target riformulato.

SEZIONE II – Risultati finanziari e principali fatti di gestione per Programma che espone per ciascuna Missione e Programma:

- riepilogo delle spese per Programma, distinte per categorie economiche, con confronto tra previsioni iniziali di spesa (LB), previsioni definitive e consuntivo 2014;
- raccordo tra risultati finanziari e Rendiconto generale dello Stato;
- principali fatti della gestione per Programma: tale parte è finalizzata alla illustrazione degli eventi gestionali che hanno determinato cambiamenti nello svolgimento delle attività rispetto a quanto previsto in fase di formazione di Bilancio.

¹

Non sono inclusi gli Oneri finanziari, Fondi da assegnare, Rimborsi e Poste rettificative che sono presenti invece nel prospetto di riconciliazione fra consuntivo economico e rendiconto generale dello Stato.

Nota Integrativa al Rendiconto Generale dello Stato per l'anno 2014 Quadro di riferimento

MINISTERO DELL'ECONOMIA E DELLE FINANZE
--

Scenario socio-economico per i settori di intervento del MEF

A livello di *mission* istituzionale, attengono al Ministero dell'economia e delle finanze le funzioni e i compiti propri dello Stato in materia di politica economica, finanziaria e di bilancio, programmazione degli investimenti pubblici, coordinamento della spesa pubblica e verifica dei suoi andamenti, politiche fiscali e sistema tributario, demanio e patrimonio statale, programmazione, coordinamento e verifica degli interventi per lo sviluppo economico, territoriale e settoriale.

Lo stato di salute dell'economia e della finanza pubblica è stato, nel corso del 2014, ancora influenzato dagli effetti della crisi su scala internazionale che ha generato una ulteriore contrazione del PIL dello 0,4%, dopo quella ben più consistente (-1,7%) registrata nel 2013. Di conseguenza, anche il rapporto debito/PIL è risultato essere più elevato delle attese.

Relativamente a quest'ultimo parametro, la priorità del MEF è stata quella di porre in essere azioni finalizzate al contenimento e alla successiva riduzione del debito pubblico, al fine di evitare che eventuali shock (esterni o interni) possano impattare sul sistema bancario del Paese, che detiene una consistente fetta di titoli di Stato italiani.

Diversamente, la politica economica predisposta dal Governo è riuscita – a differenza di altri Paesi dell'area Euro – a contenere il deficit pubblico sotto la quota del 3% del PIL.

Lo scenario sviluppatosi ha prefigurato, quindi, un verosimile ritorno alla crescita a partire dal 2015, sia pure su ritmi modesti rispetto alla media europea e sempre con margini di incertezza.

Quadro normativo e regolamentare di riferimento – aspetti organizzativi

L'art 35, comma 1, della legge di contabilità e finanza pubblica (Legge n. 196 del 31 dicembre 2009) stabilisce che "il Ministro dell'economia e delle finanze presenta alle Camere, entro il mese di giugno, il rendiconto generale dell'esercizio scaduto il 31 dicembre dell'anno precedente, articolato per missioni e programmi. Il relativo disegno di legge è corredato di apposita nota preliminare generale".

La nota, in base a quanto stabilito nella norma, è articolata in due sezioni: la prima (di cui questo atto costituisce il quadro di riferimento) contiene l'analisi e la valutazione del grado di conseguimento degli obiettivi indicati dai Centri di responsabilità amministrativa del MEF in fase di Nota Integrativa di previsione

(art. 21, Legge n. 196/2009), le risorse finanziarie impiegate ed i residui finanziari accertati; la seconda, relativamente ai programmi, espone i risultati finanziari ed i principali fatti della gestione, andando a motivare eventuali disallineamenti tra le previsioni iniziali di spesa e quelle finali indicate nel Rendiconto generale dello Stato.

Due, peraltro, sono le **novità** che ineriscono alle Note integrative 2014:

- la prima (ex articolo 5, comma 1, decreto legge 8 aprile 2013, n. 35, convertito dalla legge n. 64/2013) prevede che le Amministrazioni centrali dello Stato comunichino all'Ispettorato generale di Bilancio, per il tramite dei rispettivi Uffici centrali di bilancio, i dati relativi al pagamento dei **debiti pregressi**. A tal fine è stata predisposta una funzione *on line*, accessibile tramite un area riservata del portale delle Note integrative;
- la seconda (ex articolo 41, comma 1, decreto legge 24 aprile 2014, n. 66 convertito con modificazioni dalla legge 23 giugno 2014, n. 89) prevede che, dal 2014, tutte le Amministrazioni pubbliche siano tenute ad attestare l'importo dei pagamenti relativi a transazioni commerciali effettuate dopo la scadenza dei termini e a elaborare, pubblicandolo, un **indicatore annuale di tempestività dei pagamenti**.

Priorità politiche e Centri di Responsabilità Amministrativa del MEF: gli obiettivi, gli indicatori i programmi e le missioni

L'Atto di indirizzo stabilisce le **priorità dell'azione amministrativa del MEF** e per ciascuna di esse individua i CRA coinvolti, secondo le rispettive aree di competenza, chiamandoli a definire i propri **obiettivi strategici** in coerenza con il perseguimento delle predette priorità¹.

¹ L'Atto di indirizzo per l'esercizio 2014, firmato dal Ministro in data 24 settembre 2013, dà mandato ai Centri di responsabilità amministrativa del MEF di:

- consolidare il percorso di risanamento finanziario del Paese attraverso il controllo del disavanzo pubblico e una rigorosa azione di contenimento della spesa, con particolare riferimento a quella corrente primaria; assicurare, nel limite delle risorse disponibili, il tempestivo pagamento dei debiti scaduti; proseguire nella gestione del debito pubblico volta a contenerne il costo e a stabilizzarne o prolungarne la vita media; promuovere la valorizzazione del patrimonio delle Amministrazioni pubbliche e migliorare l'efficienza della gestione dello stesso; contribuire alla selezione e alla verifica della finanziabilità, anche attraverso l'utilizzo di strumenti finanziari innovativi, di opere infrastrutturali prioritarie e strategiche per lo sviluppo del Paese, nonché al processo di revisione della regolamentazione dei servizi di interesse generale al fine di promuovere l'efficienza e la qualità dei servizi stessi; contribuire all'integrità del sistema finanziario rafforzando i sistemi di prevenzione del riciclaggio di denaro e degli altri crimini finanziari;

Gli **obiettivi strategici** riconducibili alle attività dei CRA del MEF e finalizzati al soddisfacimento delle priorità politiche per l'anno 2014 sono pertanto **41**, e intercettano importi (c/competenza + c/residui) per circa **2,2 miliardi di euro** (con un decremento del 12% circa rispetto al passato esercizio e un'incidenza dello 0,4% sul pagato).

Nel complesso, ai CRA che operano nell'ambito del MEF sono riconducibili **129 obiettivi** (cfr. tabella 1), nell'ambito delle **25 Missioni** assegnate, dei quali, come si è detto, **41** hanno carattere strategico e **88** strutturali.

-
- contribuire al rafforzamento del governo economico dell'Unione Europea e all'adozione di riforme strutturali per favorire la stabilità e la solidità del sistema finanziario, la sostenibilità della ripresa economica, la competitività e lo sviluppo anche attraverso l'attività svolta in seno ai competenti Organismi internazionali;
 - continuare a operare secondo la logica di utilizzo prudente ed equo della leva fiscale, per ristabilire condizioni di crescita più robuste e contribuire a migliorare la produttività e la competitività del sistema produttivo nazionale; proseguire nell'azione di riforma dell'ordinamento tributario finalizzata a obiettivi di crescita ed equità del prelievo, maggiore certezza del diritto e semplificazione del rapporto tra Fisco e contribuenti;
 - rafforzare ulteriormente la lotta all'evasione e all'elusione fiscale, con misure di contrasto ai paradisi fiscali e agli arbitraggi fiscali internazionali; potenziare il contrasto agli illeciti che provocano nocumento alla spesa pubblica nazionale e comunitaria; migliorare il livello di trasparenza fiscale e lo scambio di informazioni, incrementando la cooperazione amministrativa tra Stati; mantenere una politica rigorosa nell'ambito delle concessioni in materia di giochi;
 - completare l'attuazione della riforma del bilancio dello Stato, degli Enti territoriali e delle altre pubbliche amministrazioni; migliorare la raccordabilità dei sistemi contabili e degli schemi di bilancio, anche alla luce delle regole adottate dall'Unione Europea in materia di stabilità della finanza pubblica e coordinamento delle politiche economiche degli Stati membri, per aumentare certezza, trasparenza e significatività delle informazioni e migliorare la qualità della spesa pubblica, consentire la tracciabilità della spesa in conto capitale e il monitoraggio delle opere pubbliche;
 - perseguire il contenimento dei costi interni di funzionamento, il miglioramento dell'efficienza delle attività svolte dal Ministero;
 - portare avanti il processo di modernizzazione della Pubblica Amministrazione, in particolare attraverso la predisposizione di progetti di reingegnerizzazione dei processi di maggior rilevanza sul piano tecnologico e dell'innovazione, dando evidenza, in sede sia di programmazione, sia di rendicontazione, dell'impatto di essi sulla efficienza e sulla qualità del servizio offerto;
 - coltivare il capitale umano attraverso l'attenta definizione del fabbisogno di formazione e specializzazione del personale; adeguare l'offerta formativa alla finalità di razionalizzazione dell'azione amministrativa, al contenimento dei costi e al miglioramento dell'efficienza, anche attraverso l'adozione di strumenti di valutazione dell'efficacia dell'attività di formazione.

TABELLA 1 – Centri di responsabilità amministrativa: obiettivi ed indicatori della Nota Integrativa al Rendiconto Generale dello Stato per l'anno 2014

CENTRI DI RESPONSABILITA' AMMINISTRATIVA	OBIETTIVI		INDICATORI	IMPORTO ATTRIBUITO (C/COMPETENZA + C/RESIDUI)
	STRATEGICI	STRUTTURALI		
GABINETTO ED UDCOM	0	3	5	€ 17.978.545,92
DIPARTIMENTO PER GLI AFFARI GENERALI, IL PERSONALE E I SERVIZI	8	8	24	€ 1.068.885.065,35
DIPARTIMENTO DEL TESORO	16	33	78	€ 344.623.188.434,83
RAGIONERIA GENERALE DELLO STATO	8	20	37	€ 123.051.948.452,77
DIPARTIMENTO DELLE FINANZE	7	21	28	€ 72.026.195.094,77
GUARDIA DI FINANZA	2	2	9	€ 3.568.688.352,67
AVVOCATURA DELLO STATO	0	1	1	€ 150.848.698,48
	41	88	182	€ 544.507.732.644,79

La tabella seguente fornisce indicazioni relative al numero e alla natura degli indicatori utilizzati dai Centri di Responsabilità Amministrativa che operano all'interno del bilancio del MEF.

TABELLA 2 – Centri di responsabilità amministrativa: natura degli indicatori adottati dai CRA

INDICATORI	CENTRI DI RESPONSABILITA' AMMINISTRATIVA						
	GABINETTO	DAG	DIP. TESORO	RGS	DIP. FINANZE	GDF	AVVOCATURA
Indicatori di impatto (OUTCOME)			1				
Indicatori di realizzazione fisica	1	14	5	22	15	8	
Indicatori di risultato (OUTPUT)	1	3	22		2	1	1
Indicatori qualitativi							
Indicatori di realizzazione finanziaria	3	7	50	15	11		
	5	24	78	37	28	9	1

Elementi relativi all'INDICATORE ANNUALE DI TEMPESTIVITA' DEI PAGAMENTI

Le Note integrative al bilancio dello Stato recepiscono, a partire dalla fase consuntiva del Rendiconto generale per l'esercizio 2014, la novità contenuta nella previsione dell'articolo 41, comma 1, del decreto legge 24 aprile 2014, n. 66 (convertito con modificazioni dalla legge 23 giugno 2014, n. 89), il quale prevede che tutte le Amministrazioni pubbliche siano tenute ad attestare l'importo dei pagamenti relativi a transazioni commerciali effettuate dopo la scadenza dei termini e ad elaborare un **indicatore di tempestività dei pagamenti**.

La collocazione di questo indicatore all'interno delle Note integrative allegate al Rendiconto generale dello Stato è disposta dall'articolo 9, comma 8, del DPCM 22 settembre 2014, il quale fornisce inoltre (comma 3) le indicazioni operative sulle modalità di acquisizione ed elaborazione dei dati elementari per il calcolo del suddetto indicatore. Si tratta, peraltro, di un indicatore che andrà a regime nel 2015, quando, con **cadenza trimestrale**, le PP.AA. pubblicheranno "*... un indicatore avente il medesimo oggetto*".

Le informazioni inerenti a tale indicatore devono essere riferite al Ministero nel suo complesso e non ai singoli Centri di responsabilità o programmi di spesa. La particolare articolazione del MEF (nel cui bilancio confluiscono le voci di spesa relative ai vari Dipartimenti che lo compongono, ma anche alla Guardia di Finanza e all'Avvocatura generale dello Stato) non permette, però, per il 2014, la definizione di un indicatore unitario, ma una prospettazione frazionata, secondo la modalità che segue.

INDICATORE ANNO 2014 DI TEMPESTIVITA' DEI PAGAMENTI

Prospetto di cui all'articolo 9, comma 8, del DPCM 22 settembre 2014

Ministero dell'economia e delle finanze ²

1. IMPORTO DEI PAGAMENTI RELATIVI A TRANSAZIONI COMMERCIALI EFFETTUATI <u>DOPO LA SCADENZA</u> DEI TERMINI PREVISTI DAL D.LGS n. 231/2002 (*)	
	€ 22.088.596,53
(*) <i>Tale importo è relativo a transazioni commerciali per esigenze di funzionamento dell'Amministrazione centrale e periferica del Ministero dell'Economia e delle Finanze <u>ad eccezione</u> delle Commissioni Tributarie Centrali e Periferiche</i>	
2. INDICATORE ANNUALE DI TEMPESTIVITA' DEI PAGAMENTI DELLE TRANSAZIONI COMMERCIALI	giorni 68,24
3. DESCRIZIONE DELLE MISURE ADOTTATE O PREVISTE PER CONSENTIRE LA TEMPESTIVA EFFETTUAZIONE DEI PAGAMENTI	
Le modalità per il calcolo dell'indicatore di tempestività dei pagamenti e per l'acquisizione dei dati elementari sono state definite con la circolare RGS n. 3/2015. Si pone in evidenza che scorporando i dati relativi al pagamento delle <u>posizioni debitorie complessivamente anteriori al 2014</u> , l'indicatore di tempestività dei pagamenti si riduce a 37,12 giorni.	
4. INFORMAZIONI AGGIUNTIVE DA INSERIRE NELL'EVENTUALITA' DI UTILIZZO DI METODOLOGIA DIVERSA DA QUELLA FORNITA CON IL DPCM 22 SETTEMBRE 2014 APPLICATA PER IL CALCOLO DELL'IMPORTO DI CUI AL PUNTO 1 (perimetro di riferimento, metodo di calcolo e fonti dei dati utilizzati)	

Fonte: DAG – Direzione per la razionalizzazione degli immobili, degli acquisti, della logistica e degli affari generali.

² Per Ministero dell'economia e delle finanze deve intendersi la struttura composta da Gabinetto e Uffici di diretta collaborazione all'opera del Ministro, Dipartimento del Tesoro, Dipartimento delle Finanze, Ragioneria generale dello Stato e Dipartimento degli Affari generali, del Personale e dei Servizi

Guardia di Finanza

1. IMPORTO DEI PAGAMENTI RELATIVI A TRANSAZIONI COMMERCIALI EFFETTUATI <u>DOPO LA SCADENZA</u> DEI TERMINI PREVISTI DAL D.LGS n. 231/2002	
---	--

2. INDICATORE ANNUALE DI TEMPESTIVITA' DEI PAGAMENTI DELLE TRANSAZIONI COMMERCIALI	
Organizzazione amministrativa centrale (Indicatore medio dei tempi di pagamento)	Spese correnti per il funzionamento 90 giorni (*)
	Spese per investimenti 100 giorni (*)
Organizzazione amministrativa periferica (Indicatore medio dei tempi di pagamento)	Lavori, servizi e forniture 54 giorni (*)

(*) *Indicatore calcolato come il tempo medio intercorso tra la ricezione della fattura (o richiesta equivalente di pagamento) e l'emissione del relativo mandato informatico (ordinazione)/ordine di pagamento*

3. DESCRIZIONE DELLE MISURE ADOTTATE O PREVISTE PER CONSENTIRE LA TEMPESTIVA EFFETTUAZIONE DEI PAGAMENTI

4. INFORMAZIONI AGGIUNTIVE DA INSERIRE NELL'EVENTUALITA' DI UTILIZZO DI METODOLOGIA DIVERSA DA QUELLA FORNITA CON IL DPCM 22 SETTEMBRE 2014 APPLICATA PER IL CALCOLO DELL'IMPORTO DI CUI AL PUNTO 1 (perimetro di riferimento, metodo di calcolo e fonti dei dati utilizzati)
<p>Ai fini del calcolo dell'indicatore è stato utilizzato il seguente algoritmo:</p> $\Sigma (\text{data ordinativo di pagamento} - \text{data fattura}) / \text{numero fatture}$ <p>Tale media, relativa all'esercizio 2014, tiene conto della tempistica connessa agli ulteriori adempimenti amministrativi, prodromici al pagamento, quali l'accettazione o la verifica di conformità eventualmente previste, l'apposizione sulla fattura delle prescritte attestazioni di buona esecuzione o di buona provvista, l'acquisizione del documento unico di regolarità contributiva (DURC), della liberatoria di cui all'articolo 48bis del DPR 602/1973 (Equitalia), nonché del codice identificativo di gara (CIG).</p> <p>Sono state prese in considerazione le sole fatture a cui è collegato il relativo ordinativo di pagamento emesso. I giorni effettivi medi di pagamento includono i giorni festivi.</p>

Fonte: Sito istituzionale della GdF – Sezione "Amministrazione trasparente"

Avvocatura generale dello Stato

1. IMPORTO COMPLESSIVO DEI PAGAMENTI 2014 RELATIVI A TRANSAZIONI COMMERCIALI CONSIDERATE PER IL CALCOLO DELL'INDICATORE (CAMPIONE RAPPRESENTATIVO DEL 70% DELLE FATTURE PAGATE NEL 2014)	
	€ 6.720.682,53
2. IMPORTO DEI PAGAMENTI RELATIVI A TRANSAZIONI COMMERCIALI EFFETTUATI <u>DOPO LA SCADENZA</u> DEI TERMINI PREVISTI DAL D.LGS n. 231/2002	
	€ 2.286.284,96
3. INDICATORE ANNUALE DI TEMPESTIVITA' DEI PAGAMENTI DELLE TRANSAZIONI COMMERCIALI	
	-2,34 giorni
4. DESCRIZIONE DELLE MISURE ADOTTATE O PREVISTE PER CONSENTIRE LA TEMPESTIVA EFFETTUAZIONE DEI PAGAMENTI	
Relativamente alle fatture che, ai fini del pagamento, oltre alle ordinarie attività di controllo della regolarità dei servizi prestati e dei beni acquistati, comportano presso le 25 sedi periferiche la redazione di scontrini di presa in carico o di registrazione in inventario, con successivo inoltro documentale all'Avvocatura Generale, si è incentivato il processo operativo per una più celere effettuazione delle prescritte operazioni.	
5. INFORMAZIONI AGGIUNTIVE DA INSERIRE NELL'EVENTUALITA' DI UTILIZZO DI METODOLOGIA DIVERSA DA QUELLA FORNITA CON IL DPCM 22 SETTEMBRE 2014 APPLICATA PER IL CALCOLO DELL'IMPORTO DI CUI AL PUNTO 1 (perimetro di riferimento, metodo di calcolo e fonti dei dati utilizzati)	
Si precisa che si è reso possibile provvedere alla determinazione dell'indice di tempestività dei pagamenti con riferimento all'esercizio finanziario 2014, elaborando il dato su una <u>campionatura del 70% delle fatture pagate</u> nel corso del suddetto esercizio. Ciò a causa dell'avvenuta introduzione nel corso del 2014, della fatturazione elettronica che ha comportato un'attività procedimentale per la liquidazione dei corrispettivi del tutto differente rispetto alle modalità di utilizzo delle fatture cartacee, con conseguente difficoltà di censire ed unificare i dati dei pagamenti relativi al periodo di utilizzo della fattura cartacea con quelli riferiti al periodo di avvio di fatturazione elettronica.	

Fonte: Avvocatura generale dello Stato

Quadro di riferimento sintetico per Centro di Responsabilità

GABINETTO ED UFFICI DI DIRETTA COLLABORAZIONE ALL'OPERA DEL MINISTRO

Il Centro ha assicurato il supporto all'esercizio delle funzioni dell'Autorità politica attraverso 2 obiettivi strutturali, nonché un ulteriore obiettivo strutturale riconducibile all'attività della Struttura tecnica di supporto all'Organismo indipendente di valutazione della performance (OIV), che contempla lo svolgimento dell'attività istruttoria ai fini del controllo strategico dell'azione dei CRA e delle Agenzie fiscali, e della valutazione della dirigenza apicale.

GABINETTO E UDCOM (020 – 0001)	
OBIETTIVI: n. 3 <i>di cui</i>	
Obiettivi ESECUZIONE DIRETTA: n. 2	Obiettivi STRATEGICI: n. 0
Obiettivi FINANZIARI: n. 1	Obiettivi STRUTTURALI: n. 3
INDICATORI: n. 5	

DIPARTIMENTO DELL'AMMINISTRAZIONE GENERALE, DEL PERSONALE E DEI SERVIZI

Il Dipartimento dell'Amministrazione Generale del personale e dei servizi (d'ora in poi DAG) nel corso dell'esercizio 2014 ha continuato la sua azione volta ad assicurare il funzionamento delle strutture del Ministero, garantendo il mantenimento degli effetti di interventi strutturali di razionalizzazione della spesa. L'azione del DAG si è svolta lungo le seguenti aree strategiche: servizi per il funzionamento delle strutture del Ministero (logistica, informatica, amministrazione del personale), innovazione tecnologica e organizzativa, servizi alle Pubbliche Amministrazioni, sviluppo e crescita del personale, nonché prevenzione della corruzione e trasparenza.

Il DAG ha assicurato, coerentemente con le risorse finanziarie disponibili, i servizi di funzionamento mantenendo buoni livelli di efficacia ed efficienza complessiva. Da evidenziare, in particolare, i risultati conseguiti nell'ambito della razionalizzazione degli spazi in uso alle sedi del Ministero dell'economia e delle finanze. Sempre nell'ottica della razionalizzazione delle spese è stata elaborata una proposta di un piano per la realizzazione di un sistema di "audit energetico" destinato a monitorare i consumi di alcuni settori con l'individuazione delle soluzioni più idonee da adottare per ottenere risparmi energetici mediante il contenimento dei consumi delle utenze.

Nell'ambito dell'innovazione tecnologica sono stati realizzati sviluppi di funzionalità in applicativi utilizzati per lo svolgimento delle attività istituzionali volti ad apportare miglioramenti in termini di efficienza. In particolare, deve essere segnalato il miglioramento del 7,5% della dematerializzazione e digitalizzazione dei flussi cartacei rispetto al risultato ottenuto nel 2013.

L'area strategica relativa ai servizi alle Pubbliche Amministrazioni ha riguardato il programma di razionalizzazione degli acquisiti di beni e servizi della PA, al quale il DAG ha dato un rilievo particolare. Nel corso del 2014 le principali dimensioni del Programma hanno evidenziato un trend complessivo di crescita dei risultati raggiunti. Inoltre, in applicazione del decreto interministeriale del 3 aprile 2013 n. 55, art. 4, sono state sviluppate apposite funzionalità per l'acquisizione dei dati necessari alla generazione di una fattura in formato elettronico, da trasmettere successivamente al sistema di Interscambio SDI. Sempre con riguardo alla medesima area strategica, sono stati avviati gli sviluppi sul sistema NoiPA per soddisfare i fabbisogni di "automazione" degli attuali processi di lavoro in tema stipendiale espressi dal MIUR per il comparto scuola; sono stati realizzati alcuni sviluppi di reingegnerizzazione del self service NoiPA; è stata data puntuale attuazione ad alcune disposizioni normative che hanno avuto impatto sull'operatività del sistema Noi PA quale la certificazione unica anche ai fini del 730 precompilato e attuazione del cd "bonus Renzi".

Con riferimento alle iniziative per la valorizzazione delle risorse umane ed in particolare con riguardo alla formazione, risulta importante segnalare che l'art. 21 del d.L. 90/2014, convertito dalla legge n. 114/2014, ha previsto la soppressione tra l'altro della Scuola Superiore dell'Economia e delle Finanze. Le funzioni di reclutamento e di formazione degli organismi soppressi sono state attribuite, ai sensi della predetta norma, alla Scuola nazionale dell'amministrazione. La fase di passaggio delle funzioni ha comportato un'attività di riprogrammazione dei corsi in quel momento in atto e di quelli da progettare. In particolare, va sottolineato che è stata erogata la formazione obbligatoria in tema di sicurezza e di prevenzione della corruzione come disposto dalle relative normative.

Il DAG ha svolto, infine, un'importante ruolo di coordinamento nonché fornitore di dati con riguardo agli specifici adempimenti di pubblicazione richiesti dal d.lgs. n. 33/2013 e di quelli previsti nel programma triennale per la trasparenza e l'integrità. Altrettanto ha svolto con riferimento agli adempimenti previsti dalla legge n. 190/2012 (prevenzione e la repressione della corruzione e dell'illegalità nella pubblica amministrazione) e a quelli inseriti nel piano triennale di prevenzione della corruzione.

DAG (020 – 0002)	
OBIETTIVI: n. 16 <i>di cui</i>	
Obiettivi ESECUZIONE DIRETTA: n. 12	Obiettivi STRATEGICI: n. 8
Obiettivi FINANZIARI: n. 4	Obiettivi STRUTTURALI: n. 8
INDICATORI: n. 24	

DIPARTIMENTO DEL TESORO

In coerenza con le priorità politiche definite nell'atto di indirizzo del Ministero dell'Economia e delle Finanze, il Dipartimento del Tesoro ha orientato la propria azione e le proprie risorse negli specifici ambiti di sua competenza.

Più precisamente, il Dipartimento del Tesoro è stato impegnato nel:

- contribuire al raggiungimento degli obiettivi di riduzione dei programmi di spesa e dei trasferimenti, sanciti dai provvedimenti correttivi di Finanza Pubblica (Direttiva PCM 3 maggio 2012 e DL 95/2012), identificando interventi che hanno garantito la salvaguardia dei diritti e delle esigenze dei destinatari delle risorse pubbliche monitorandone l'andamento nel corso del tempo;
- analizzare e verificare la finanziabilità delle opere infrastrutturali di preminente interesse strategico e prioritarie per il rilancio dell'economia e dell'occupazione nazionali. L'attività ha riguardato l'ottimizzazione dell'impiego di risorse pubbliche necessarie per sostenere i relativi investimenti, e individuazione e valutazione degli strumenti finanziari innovativi consentendo un maggiore coinvolgimento del capitale privato in tale ambito;
- attuare le misure e le procedure volte ad assicurare i pagamenti dei debiti commerciali pregressi delle amministrazioni pubbliche verso i propri fornitori, anche al fine di produrre effetti positivi per il rilancio dell'attività economica del Paese;
- contenere il costo del debito con particolare attenzione al profilo costo/rischio del debito;
- monitorare e gestire il conto disponibilità al fine di stabilizzarne il saldo;
- potenziare l'attività di ricerca, di analisi macroeconomica congiunturale e di analisi strutturale dell'economia italiana e internazionale;
- recepire le raccomandazioni GAFI / FATF nella normativa italiana, anche in funzione della procedura di valutazione dell'Italia;
- partecipare ai lavori comunitari per l'elaborazione della quarta Direttiva per la prevenzione del riciclaggio e del finanziamento del terrorismo e suo recepimento nella normativa italiana;
- predisporre ed attuare il Piano triennale di prevenzione della corruzione per il Ministero dell'Economia e delle Finanze;
- analizzare e individuare interventi sulle strutture economico-patrimoniali e sulla *corporate governance* delle società partecipate dal MEF al fine di realizzare efficienti modelli gestionali delle società partecipate;
- definire politiche e strumenti volti alla valorizzazione del patrimonio pubblico.
- gestire le attività connesse al semestre di Presidenza italiana della U.E.;
- rafforzare il governo economico europeo attraverso il consolidamento della sorveglianza macroeconomica e l'istituzione di un "Semestre europeo" finalizzato ad un più efficace coordinamento *ex ante* delle politiche fiscali nazionali;
- potenziare la capacità di rappresentare gli interessi strategici dell'Italia attraverso un ruolo propositivo nel CPE dell'UE e dell'OCSE e nei loro relativi sottogruppi, anche in relazione alle iniziative di potenziamento della *governance* europea;
- favorire la stabilità e l'efficiente funzionamento dei mercati, attraverso la contribuzione alla definizione del quadro giuridico globale, la partecipazione ed il monitoraggio delle iniziative comunitarie ed, in ambito

OCSE, in materia di *corporate governance* delle società quotate e delle istituzioni finanziarie e la partecipazione ai lavori del Comitato Servizi Finanziari (FSC), anche mediante supporto al Direttore Generale del Tesoro in qualità di Presidente del Comitato stesso, e ai cc.dd. Comitati di 2° livello (*European Securities Committee; European Banking Committee*);

- digitalizzare l'invio di documenti e comunicazioni, con l'adozione di atti, comunicazioni interne e inter-istituzionali esclusivamente attraverso la firma digitale ed invio delle stesse per posta elettronica o PEC dipartimentale.

DIPARTIMENTO DEL TESORO (020 – 0003)	
OBIETTIVI: n. 49 <i>di cui</i>	
Obiettivi ESECUZIONE DIRETTA: n. 22	Obiettivi STRATEGICI: n. 16
Obiettivi FINANZIARI: n. 27	Obiettivi STRUTTURALI: n. 33
INDICATORI: n. 78	

DIPARTIMENTO DELLA RAGIONERIA GENERALE DELLO STATO

L'azione del Dipartimento della Ragioneria Generale dello Stato per l'anno 2014 è stata volta a garantire la corretta gestione e la rigorosa programmazione delle risorse pubbliche. E' stato fornito il massimo supporto al Parlamento ed al Governo nelle politiche, nei processi e negli adempimenti di bilancio.

Il Dipartimento è stato fortemente impegnato nel proseguire l'azione di razionalizzazione della spesa statale, sia mediante la predisposizione di direttive per la definizione del bilancio di previsione sia mediante un puntuale monitoraggio della spesa del comparto Stato, anche con riferimento agli effetti sui saldi di finanza pubblica, al fine della verifica del rispetto delle disposizioni fissate dalla legge di stabilità. Tutto ciò è avvenuto anche attraverso il continuo adeguamento dei documenti di finanza pubblica in termini di standardizzazione e di rilevazione dati e mediante il rapporto mensile sul settore statale

In particolare le attività svolte hanno riguardato principalmente il settore del controllo del disavanzo pubblico e del contenimento della spesa; la riforma del bilancio dello Stato, mediante la predisposizione degli adempimenti necessari e l'adeguamento dei sistemi contabili della P.A.; il rafforzamento del governo economico dell'U.E., mediante azioni di supporto per le Amministrazioni coinvolte negli interventi dell'Obiettivo Convergenza territoriale ed economica; la vigilanza e il controllo della gestione delle risorse pubbliche, attraverso il monitoraggio degli andamenti della finanza territoriale rispetto al Patto di Stabilità Interno; l'attuazione delle misure e delle procedure volte a sbloccare ed a rendere celeri i pagamenti dei debiti commerciali delle amministrazioni pubbliche verso i propri fornitori, anche al fine di generare un effetto favorevole sul rilancio dell'attività economica del Paese.

Inoltre:

- è stato avviato il monitoraggio delle opere pubbliche: sono state integrate all'interno della Banca dati delle Pubbliche amministrazioni le informazioni sui singoli contratti provenienti dall'ANAC ed è iniziata la fase di rilevazione delle informazioni;
- è stata assicurata l'attività di collaborazione con le strutture preposte alla realizzazione del programma fissato per il semestre italiano della presidenza dell'Unione Europea;
- è stata posta particolare attenzione al rispetto degli adempimenti previsti dal decreto legislativo 14 marzo 2013 n. 33 (Riordino della disciplina riguardante gli obblighi di pubblicità, trasparenza e diffusione di informazioni da parte delle pubbliche amministrazioni) e dalla legge 6 novembre 2012, n. 190 (Disposizioni per la prevenzione e la repressione della corruzione e dell'illegalità nella pubblica amministrazione).

RAGIONERIA GENERALE DELLO STATO (020 – 0004)	
OBIETTIVI: n. 28 <i>di cui</i>	
Obiettivi ESECUZIONE DIRETTA: n. 16	Obiettivi STRATEGICI: n. 8
Obiettivi FINANZIARI: n. 12	Obiettivi STRUTTURALI: n. 20
INDICATORI: n. 37	

DIPARTIMENTO DELLE FINANZE

Nel corso del 2014 il Dipartimento delle Finanze ha fornito il proprio contributo di studio, analisi e governo della gestione della fiscalità, per favorire il processo di ripresa economica e risanamento strutturale del sistema-paese, in continuità con le linee di politica economico-finanziaria, definite nei documenti di finanza pubblica (in particolare nel DEF 2014 e nella sua nota di aggiornamento), nonché in attuazione degli interventi adottati nel corso dell'esercizio di riferimento (D.L. n. 4/2014 convertito nella Legge n. 50/2014 con il quale sono state dettate disposizioni urgenti in materia tributaria e contributiva; D.L. n. 133/2013 convertito nella legge n. 5/2014; D.L. n. 145/2013 cd. "Destinazione Italia", convertito nella legge n. 9/2014; D.L. n. 16/2014 convertito nella Legge n. 68/2014 in materia di finanza locale con norme correttive in ambito di TASI e TARI; Legge n. 23/2014; D.L. n. 66/2014 convertito nella Legge n. 89/2014; D.L. n. 90/2014 convertito nella Legge n. 116/2014; D.L. n. 132/2014 convertito nella Legge n. 162/2014; D.L. n. 133/2014 convertito nella Legge 164/2014 c.d. "Sblocca Italia"; D.Lgs. n. 175/2014; Legge n. 183/2014; Legge n. 186/2014 in materia di emersione e rientro di capitali detenuti all'estero e per il potenziamento della lotta all'evasione fiscale) e da ultimo con l'adozione della Legge n. 190 del 2014 cd. Legge di stabilità 2015.

La Struttura ha posto il proprio impegno nel rafforzamento della lotta all'evasione e all'elusione fiscale individuando le misure per la repressione di tali fenomeni; ha potenziato la riscossione da parte degli enti della fiscalità ed ha migliorato il livello di trasparenza fiscale e lo scambio di informazioni, anche a livello di

cooperazione internazionale; ha posto in essere le attività per la riforma dell'ordinamento tributario ed ha fornito il proprio contributo all'attività di governo nell'utilizzo corretto della leva fiscale per consentire la ripresa economica e contribuire al consolidamento fiscale; ha svolto la propria attività per assicurare la riduzione della spesa ed il contenimento dei costi e per la gestione migliorativa e di valorizzazione del patrimonio delle Amministrazioni Pubbliche; ha garantito all'autorità politica il supporto per l'adozione di riforme strutturali e per l'attuazione del federalismo fiscale; ha contribuito all'attuazione del piano per la prevenzione della corruzione e per la realizzazione del programma triennale per la trasparenza e l'integrità; ha, infine, gestito le attività relative all'avanzamento dei processi innovativi e produttivi a supporto della giustizia tributaria.

DIPARTIMENTO DELLE FINANZE (020 – 0006)	
OBIETTIVI: n. 28 <i>di cui</i>	
Obiettivi ESECUZIONE DIRETTA: n. 25	Obiettivi STRATEGICI: n. 7
Obiettivi FINANZIARI: n. 3	Obiettivi STRUTTURALI: n. 21
INDICATORI: n. 28	

CORPO DELLA GUARDIA DI FINANZA

La missione istituzionale della Guardia di Finanza trova fondamento nel decreto legislativo n. 68/2001 il quale prevede che l'attività del Corpo sia orientata prevalentemente alla tutela della FINANZA PUBBLICA e dell'ECONOMIA, cui sono riferite le funzioni primarie ed autonome di polizia economica e finanziaria, mentre le aree della SICUREZZA e della DIFESA sono identificative degli ulteriori settori concorsuali.

Nel corso del 2014 attraverso le attività di "polizia finanziaria", il Corpo ha esercitato la propria azione di tutela della finanza pubblica sia nell'ambito del segmento entrate, attraverso azioni di contrasto all'evasione fiscale a salvaguardia delle entrate del bilancio dello Stato, delle Regioni, degli Enti locali e dell'Unione Europea, sia nell'ambito delle uscite con attività volte al controllo della spesa pubblica, per la prevenzione e la repressione degli illeciti commessi nell'impiego di provvidenze.

Nel comparto economia le attività di "polizia economica", hanno riguardato i settori del mercato dei "capitali" e "beni e servizi".

Nel settore della sicurezza le attività sono state dirette sia al mantenimento dell'ordine e della sicurezza pubblica, cui la Guardia di Finanza concorre permanentemente sotto l'alta direzione ed il coordinamento del Ministro dell'Interno, sia nelle funzioni di polizia giudiziaria relativamente al contrasto dei reati non rientranti nei menzionati settori della finanza pubblica e dell'economia.

In materia di vigilanza, prevenzione e contrasto dell'immigrazione clandestina via mare, è stato assicurato il contributo e il supporto del Corpo nelle attività di sorveglianza e controllo.

Infine, in considerazione delle competenze specialistiche di polizia economica e finanziaria, è stata assicurata la collaborazione con gli altri Organi istituzionali attraverso i cosiddetti "servizi a richiesta".

GUARDIA DI FINANZA (020 – 0007)	
OBIETTIVI: n. 4 <i>di cui</i>	
Obiettivi ESECUZIONE DIRETTA: n. 4	Obiettivi STRATEGICI: n. 2
Obiettivi FINANZIARI: n. 0	Obiettivi STRUTTURALI: n. 2
INDICATORI: n. 9	

AVVOCATURA GENERALE DELLO STATO

La missione istituzionale dell'Avvocatura si sostanzia nel trattare, senza eccezione, tutti i nuovi affari contenziosi e consultivi che pervengono quotidianamente e che si sommano all'enorme numero di quelli già pendenti, e di svolgere l'attività professionale di difesa in giudizio delle varie Amministrazioni patrocinate, entro gli inderogabili termini previsti dalle disposizioni processuali.

I nuovi affari trattati, nell'anno 2014, ammontano, a livello nazionale, ad oltre 138.000 che si aggiungono alle diverse centinaia di migliaia di affari impiantati negli anni scorsi ed ancora pendenti (oltre 1.000.000). Si tratta di una mole di lavoro imponente che grava su un organico effettivo di 310 unità togate, con una media di ben 445 nuovi affari annui pro capite; calcolando gli affari degli anni precedenti la pendenza media gravante su ogni avvocato è pari a circa 3.700 affari.

Più di un terzo del lavoro grava, peraltro, sull'Avvocatura Generale che ha contato nel 2014 circa 49.000 affari.

AVVOCATURA DELLO STATO (020 – 0009)	
OBIETTIVI: n. 1 <i>di cui</i>	
Obiettivi ESECUZIONE DIRETTA: n. 1	Obiettivi STRATEGICI: n. 0
Obiettivi FINANZIARI: n. 0	Obiettivi STRUTTURALI: n. 1
INDICATORI: n. 1	

NOTE INTEGRATIVE AL RENDICONTO GENERALE DELLO STATO 2014
020 - MINISTERO DELL'ECONOMIA E DELLE FINANZE

Sezione I

Rapporto sui risultati - Quadro contabile riassuntivo

Missione	Obiettivo	(a)		(b)	(c)	(d)	(e)=(c)+(d)	(f)	(g)
		Stanzamenti iniziali c/competenza (L8)	Stanzamenti definitivi c/competenza (*)						
1 Politiche economico-finanziarie e di bilancio (029)		68.716.101.413,00	82.272.213.700,00		73.374.347.580,49	5.716.182.331,65	79.090.529.912,14	9.865.223.641,00	11.975.563.492,22
	1.1 Regolazione giurisdizione e coordinamento del sistema della fiscalità' (029.001)	22.054.967.382,00	23.662.944.312,00		17.527.950.404,74	5.441.251.665,10	22.969.202.069,84	4.799.766.736,00	7.107.061.510,30
	(DIPARTIMENTO DELLE FINANZE)								
	77 Fondi di previdenza.	72.169.811,00	148.674.822,00		146.045.041,00	2.629.781,00	148.674.822,00		
	100 Interventi volti all'adozione di riforme strutturali per favorire la stabilità e la solidità del sistema finanziario, la sostenibilità delle riprese, la competitività e lo sviluppo.	2.193.807,00	3.615.825,00		2.110.843,00	194.439,00	2.305.282,00		
	105 Miglioramento della qualità dell'analisi, elaborazione e valutazione delle politiche economico-fiscali	4.487.659,00	7.396.538,00		4.425.997,00	407.696,00	4.833.693,00		
	109 Assicurare l'efficacia del coordinamento delle strutture della fiscalità per garantire l'integrazione e la qualità del Sistema informativo della fiscalità	3.555.114,00	5.859.520,00		3.426.244,00	315.606,00	3.741.850,00		
	185 Trasferimenti alla Scuola Superiore dell'Economia e Finanze	14.951.446,00	15.046.158,00		14.724.991,94	18.315,00	14.743.306,94		
	190 Altri trasferimenti all'Agenzia del Demanio.	93.674.914,00	163.028.706,00		17.362.407,62	145.666.298,38	163.028.706,00		
	208 Assicurare la pianificazione e la verifica delle attività di impulso al rafforzamento della lotta all'evasione e all'elusione fiscale... Valorizzare le misure di contrasto ai paradisi fiscali e agli arbitraggi fiscali internazionali.	3.037.027,00	5.005.619,00		2.631.951,00	242.439,00	2.874.390,00		
	209 Dare attuazione alle norme di riforma dell'ordinamento tributario, che dovranno perseguire gli obiettivi di crescita ed equità del prelievo. Continuare a operare secondo la logica di utilizzo prudente della leva fiscale.	2.970.332,00	4.895.691,00		2.850.038,00	262.529,00	3.112.567,00		

LEGENDA

Previsioni 2014 = risorse finanziarie destinate alla realizzazione degli obiettivi in termini di stanziamenti c/competenza iniziali (a) e definitivi (b).

Rendiconto generale dello Stato 2014 = risorse finanziarie impiegate nell'anno per realizzare gli obiettivi in termini di pagamenti in c/competenza (c). Residui Accertati di nuova formazione in c/competenza al termine dell'esercizio (d).

Residui Accertati di nuova formazione = rimasto da pagare in c/competenza al termine dell'esercizio ad esclusione dei residui di stanziamento (RD.827/1924 art. 275 comma f).

(*) Sia le previsioni sia il consuntivo di spesa allocati sugli obiettivi sono al netto di somme destinate al pagamento di debiti progressi, ivi inclusi i residui perenni rielicibili in bilancio.

(**) Costi Totali (incluso costi propri (Personale, Beni, Servizi e Ammortamenti), rilevati con il criterio della competenza economica, i Costi Dislocati (Trasferimenti), gli Oneri finanziari, i Fondi da assegnare, i Rimborzi e le poste rettificative).

NOTE INTEGRATIVE AL RENDICONTO GENERALE DELLO STATO 2014
020 - MINISTERO DELL'ECONOMIA E DELLE FINANZE

Sezione I
Rapporto sui risultati - Quadro contabile riassuntivo

Missione	Obiettivo	(a)		(b)	(c)	(d)	(e)=(c)+(d)	(f)	(g)
		Stanziam. iniziali c/competenza (1B)	Stanziam. definitivi c/competenza (*)						
	215 Accrescere la qualità dell'analisi, elaborazione e valutazione delle norme tributarie e delle norme nazionali sulla fiscalità locale nella prospettiva del federalismo fiscale.	10.749.901,00	17.717.932,00		10.089.341,98	929.373,00	11.018.714,98		
	216 Potenziare l'integrazione dei processi lavorativi orientando le competenze in relazione alla strategia delineata	8.141.626,00	13.418.986,00		6.746.890,00	621.485,00	7.368.375,00		
	218 Trasferimenti all'Agenzia delle Dogane e del Monopoli.	16.616.825.288,00	18.020.245.753,00		13.062.104.108,51	4.795.669.994,82	17.857.774.103,33		
	233 Trasferimenti all'Agenzia delle Entrate e alla Sose.	3.209.688.062,00	3.198.515.076,00		3.098.195.589,51	100.319.486,49	3.198.515.076,00		
	234 Trasferimenti all'Agenzia del Demanio e ammortamenti beni immobili patrimoniali.	462.920.124,00	468.336.920,00		424.123.227,52	43.423.387,48	467.546.615,00		
	235 Regolazione e riscossione e rimborsi di imposte ai contribuenti, restituzioni alle banche e a cittadini, enti ed imprese.	1.533.277.331,00	1.564.280.094,00		717.095.890,02	349.075.362,76	1.066.171.252,78		
	236 Accrescere l'efficacia, per quanto di competenza del Dipartimento delle Finanze, nelle relazioni con gli altri Stati e con gli organismi comunitari e internazionali.	5.890.651,00	9.708.938,00		6.037.536,00	556.141,00	6.593.677,00		
	237 Potenziare l'integrazione ed il coordinamento delle strutture del Dipartimento per assicurare tempestività e qualità dell'azione	5.586.944,00	9.208.374,00		5.534.796,64	509.838,17	6.044.634,81		
	255 Assicurare la riduzione della spesa... promuovendo una gestione più efficiente e la valorizzazione del patrimonio delle Amministrazioni Pubbliche.	238.201,00	392.598,00		229.564,00	21.145,00	250.709,00		

LEGENDA

Previdenti 2014 = risorse finanziarie destinate alla realizzazione degli obiettivi in termini di stanziamenti c/competenza iniziali (a) e definitivi (b).

Rendiconto generale dello Stato 2014 = risorse finanziarie impegnate nell'anno per realizzare gli obiettivi in termini di pagamenti in c/competenza (c), Residui Accertati di nuova formazione in c/competenza al termine dell'esercizio (d).

Residui Accertati di nuova formazione = rimborso da pagare in c/competenza al termine dell'esercizio ad esclusione dei residui di stanziamento (RD.827/1924 art. 275 comma f).

(*) Sia le previsioni sia il consuntivo di spesa allocati agli obiettivi sono al netto di somme destinate al pagamento di debiti pregressi, ivi inclusi i residui prelevati in bilancio.

(**) Costi Totali (inclusione costi propri (Personale, Beni, Servizi e Ammortamenti), rilevati con il criterio della competenza economica, i Costi Dedicati (Trasferimenti), gli Oneri finanziari, i Fondi da assegnare, i Rimborsi e le poste correttive).

NOTE INTEGRATIVE AL RENDICONTO GENERALE DELLO STATO 2014
020 - MINISTERO DELL'ECONOMIA E DELLE FINANZE

Sezione I

Rapporto sui risultati - Quadro contabile riassuntivo

Missione	Obiettivo	(a)	(b)	(c)	(d)	(e)=(c)+(d)	(f)	(g)
		Stanziamenti iniziali c/competenza (LB)	Stanziamenti definitivi c/competenza (*)	Pagato in c/competenza (*)	Residui Accertati di nuova formazione (*)	Totale	Costi totali iniziali (Budget) (**)	Costi totali finali (Rendiconto) (**)
	257 Presidiare l'efficacia della governance in modo da assicurare il conseguimento degli obiettivi di servizio e di contrasto all'evasione. Assicurare l'efficacia della Vigilanza sulle Agenzie fiscali.	4.120.831,00	6.791.936,00	3.740.748,00	344.576,00	4.085.324,00		
	264 Formazione del personale e contributo all'attuazione del Piano per la prevenzione della corruzione e del Piano per la trasparenza e l'integrità	488.313,00	804.826,00	475.199,00	43.772,00	518.971,00		
	1.3 Prevenzione e repressione delle frodi e delle violazioni agli obblighi fiscali (029.003)	2.454.745.290,00	2.459.959.142,00	2.228.394.255,18	84.912.910,94	2.313.307.166,12	2.309.815.570,00	2.335.655.292,18
	(GUARDIA DI FINANZA)							
	246 Contrastare gli illeciti in materia di mercato dei capitali e mercato dei beni e dei servizi.	390.059.002,00	375.807.425,85	358.548.635,62	13.662.487,34	372.211.122,96		
	247 PREVENZIONE E REPRESSIONE DEGLI ILLECITI IN MATERIA DI SPESA PUBBLICA NAZIONALE E COMUNITARIA	355.447.097,00	329.462.859,98	280.331.997,23	10.682.044,17	291.014.041,40		
	248 PREVENIRE E REPRIMERE L'ELUSIONE E L'EVASIONE FISCALE IN TUTTE LE LORO MANIFESTAZIONI	1.709.239.191,00	1.754.688.856,17	1.589.513.622,33	60.568.379,43	1.650.082.001,76		
	1.4 Regolamentazione e vigilanza sul settore finanziario (029.004)	218.404.362,00	12.165.692.603,00	12.155.404.418,10	1.574.113,14	12.156.978.531,24	21.678.482,00	368.182.552,11
	(DIPARTIMENTO DEL TESORO)							
	115 Favorire la stabilità e l'efficiente funzionamento dei mercati	1.471.826,00	1.955.549,00	1.322.412,03	194.370,00	1.516.732,03		

LEGENDA

Previsioni 2014 = risorse finanziarie destinate alla realizzazione degli obiettivi in termini di stanziamenti c/competenza iniziali (a) e definitivi (b).

Rendiconto generale dello Stato 2014 = risorse finanziarie impegnate nell'anno per realizzare gli obiettivi in termini di pagamenti in c/competenza (c). Residui Accertati di nuova formazione in c/competenza al termine dell'esercizio (d).

Residui Accertati di nuova formazione = rimasto da pagare in c/competenza al termine dell'esercizio ad esclusione dei residui di stanziamento (RD.827/1924 art. 275 comma f).

(*) Sia le previsioni sia il consuntivo di spesa allocati sugli obiettivi sono al netto di somme destinate al pagamento di debiti pregressi, ivi inclusi i residui prelevati in bilancio.

(**) Costi Totali (Includono costi propri (Personale, Beni, Servizi e Ammortamenti), rilevati con il criterio della competenza economica, i Costi Dileccati (Trasferimenti), gli Oneri finanziari, i Fondi da assegnare, i Rimborsati e le poste rettificative

**NOTE INTEGRATIVE AL RENDICONTO GENERALE DELLO STATO 2014
020 - MINISTERO DELL'ECONOMIA E DELLE FINANZE**

**Sezione I
Rapporto sui risultati - Quadro contabile riassuntivo**

Missione	Obiettivo	(a)	(b)	(c)	(d)	(e)=(c)+(d)	(f)	(g)
		Stanziam. iniziali c/competenza (1B)	Stanziam. definitivi c/competenza (*)	Pag. in c/competenza (*)	Residui Accertati di nuova formazione (*)	Totale	Costi totali iniziali (Budget (**))	Costi totali finali (Rendiconto (**))
	121 Perseguimento della mission istituzionale in un'ottica di costante miglioramento della qualita' dei processi e dell'efficacia dell'azione amministrativa in materia di sistema bancario e finanziario	11.277.604,00	13.527.106,98	9.147.524,00	1.344.164,14	10.491.688,14		
	193 Trasferimenti di parte corrente e in conto capitale	203.387.464,00	12.149.851.371,00	12.144.692.000,00	0,00	12.144.692.000,00		
	213 Recepimento delle raccomandazioni GAFI_FATF nella normativa italiana, anche in funzione della procedura di valutazione dell'Italia	906.986,00	110.898,97	74.994,04	11.019,00	86.013,04		
	214 Partecipazione ai lavori comunitari per l'elaborazione della quarta Direttiva per la prevenzione del riciclaggio e del finanziamento del terrorismo e suo recepimento nella normativa italiana	793.614,00	115.521,05	78.119,01	11.479,00	89.598,01		
	262 Predisposizione ed attuazione del Piano triennale di prevenzione della corruzione per il Ministero dell'Economia e delle Finanze.	566.868,00	132.156,00	89.369,02	13.131,00	102.500,02		
	1.5 Regolazioni contabili, restituzioni e rimborsi d'imposte (029.005)	43.234.995.592,00	43.110.873.853,00	40.933.770.149,34	70.602.852,94	41.004.373.002,28	2.036.303.370,00	1.532.854.884,71
	(DIPARTIMENTO DELLE FINANZE)							
	177 Rimborsi di imposte ai contribuenti, restituzioni e rimborsi d'imposte.	43.234.995.592,00	43.110.873.853,00	40.933.770.149,34	70.602.852,94	41.004.373.002,28		
	1.6 Analisi e programmazione economico-finanziaria (029.006)	317.417.855,00	394.996.687,00	131.762.021,93	60.542.833,95	192.304.855,88	235.492.345,00	141.503.101,10
	(DIPARTIMENTO DEL TESORO)							

LEGENDA

Previdioni 2014 = risorse finanziarie destinate alla realizzazione degli obiettivi in termini di stanziamenti c/competenza iniziali (a) e definitivi (b).

Rendiconto generale dello Stato 2014 = risorse finanziarie impiegate nell'anno per realizzare gli obiettivi in termini di pagamenti in c/competenza (c) e Residui Accertati di nuova formazione in c/competenza al termine dell'esercizio (d).

Residui Accertati di nuova formazione = rimasto da pagare in c/competenza al termine dell'esercizio ad esclusione dei residui di stanziamento (RD.827/1924 art. 275 comma 1).

(*) Sia le previsioni sia il consuntivo di spesa allocati sugli obiettivi sono al netto di somme destinate al pagamento di debiti pregressi, ivi inclusi i residui prelevati in bilancio.

(**) Costi Totali (includono costi propri (Personale, Beni, Servizi e Ammortamenti), rilevati con il criterio della competenza economica, i Costi Dislocati (Trasferimenti), gli Oneri finanziari, i Fondi da assegnare, i Rimborsi e le poste correttive).

NOTE INTEGRATIVE AL RENDICONTO GENERALE DELLO STATO 2014
020 - MINISTERO DELL'ECONOMIA E DELLE FINANZE
Sezione I

Rapporto sui risultati - Quadro contabile riassuntivo

LEGENDA

Previsioni 2014 = risorse finanziarie destinate alla realizzazione degli obiettivi in termini di stanziamenti c/competenza iniziali (a) e definitivi (b).

Rendiconto generale dello Stato 2014 = risorse finanziarie impiegate nell'anno per realizzare gli obiettivi in termini di pagamenti in c/competenza (c) + Residui Accertati di nuova formazione in c/competenza al termine dell'esercizio (e).

Residui Accertati di nuova formazione = rimasto da pagare in c/competenza al termine dell'esercizio ad esclusione dei residui di stanziamento (RD.827/1924 art. 275 comma f).

(*) Sia le previsioni di spesa allocate sugli obiettivi che il netto di somme destinate al pagamento di debiti progressi, ivi inclusi i residui perentori ricorriti in bilancio.

(**) Costi Totali (incluendo costi propri (Personale, Beni, Servizi e Ammortamenti), rilevati con il criterio della competenza economica, i Costi Dislocati (Trasferimenti), gli Oneri finanziari, i Fondi da assegnare, i Rimborsi e le poste rettificative

Missione	Obiettivo	(a)	(b)	(c)	(d)	(e)=(c)+(d)	(f)	(g)
		Stanziamenti iniziali c/competenza (LB)	Stanziamenti definitivi c/competenza (*)	Pagato in c/competenza (*)	Residui Accertati di nuova formazione (*)	Totale	Costi totali iniziali (Budget) (**)	Costi totali finali (Rendiconto) (**)
	129 Potenziamento dell'attività di ricerca, di analisi macroeconomica congiunturale e di analisi strutturale dell'economia italiana e internazionale	2.040.898,00	2.055.028,82	1.463.510,92	491.553,99	1.955.064,91		
	130 Potenziamento della capacità di rappresentare gli interessi strategici dell'Italia attraverso un ruolo propositivo nel CPE dell'UE e dell'OCSE e nei loro relativi sottogruppi, anche in relazione a iniziative di potenziamento della governance europea	2.041.168,00	1.024.633,08	729.701,85	245.086,04	974.787,89		
	132 Contenimento del costo del debito con particolare attenzione al profilo costo/rischio del debito	3.257.040,00	3.676.277,95	2.618.107,50	879.348,96	3.497.456,86		
	133 Monitoraggio e gestione del conto disponibilità mirati alla stabilizzazione del saldo	814.260,00	752.259,90	535.730,20	179.936,99	715.667,19		
	135 Rafforzamento del governo economico europeo attraverso il consolidamento della sorveglianza macroeconomica e l'istituzione di un semestre europeo finalizzato ad un più efficace coordinamento ex ante delle politiche fiscali nazionali	1.837.765,00	1.706.276,91	1.215.145,02	408.135,97	1.623.280,99		
	161 Trasferimenti di parte corrente e in conto capitale	249.438.924,00	315.139.198,00	74.890.546,44	41.441.281,79	116.331.828,23		
	201 Perseguimento della mission istituzionale in un'ottica di costante miglioramento della qualità dei processi e dell'efficacia dell'azione amministrativa in materia di analisi economico finanziaria, debito pubblico, rapporti finanziari internazionali	53.409.821,00	66.851.795,82	47.609.314,58	15.990.646,29	63.599.961,27		

NOTE INTEGRATIVE AL RENDICONTO GENERALE DELLO STATO 2014
020 - MINISTERO DELL'ECONOMIA E DELLE FINANZE
Sezione I
Rapporto sui risultati - Quadro contabile riassuntivo

Missione	Obiettivo	(a)	(b)	(c)	(d)	(e)=(c)+(d)	(f)	(g)
		Stanziamenti iniziali c/competenza (LB)	Stanziamenti definitivi c/competenza (*)	Pagato in c/competenza (*)	Residui Accertati di nuova formazione (*)	Totale	Costi totali iniziali (Budget) (**)	Costi totali finali (Rendiconto) (**)
	211 Contribuire al raggiungimento degli obiettivi di riduzione dei programmi di spesa e dei trasferimenti sanciti dai provvedimenti correttivi di Finanza Pubblica	275.988,00	99.436,08	70.816,94	23.786,00	94.602,94		
	238 Definizione di politiche e strumenti volti alla valorizzazione del patrimonio pubblico	954.804,00	825.757,27	588.072,87	197.515,98	785.588,85		
	239 Analisi e interventi sulle strutture economico-patrimoniali e sulla corporate governance delle società partecipate dal MEF al fine di realizzare efficienti modelli gestionali delle società partecipate	1.741.949,00	658.591,06	469.023,04	157.532,00	626.555,04		
	251 Analisi e verifica della finanziabilità delle opere infrastrutturali di preminente interesse strategico e prioritarie per il rilancio dell'economia e dell'occupazione nazionali	275.988,00	553.385,10	394.103,11	132.367,99	526.471,10		
	252 Attuazione delle misure volte ad assicurare i pagamenti dei debiti commerciali pregressi delle amministrazioni pubbliche verso i propri fornitori, anche al fine di produrre effetti positivi per il rilancio dell'attività economica del Paese	601.690,00	897.812,98	639.389,76	214.753,95	854.143,71		
	253 Gestione delle attività connesse al semestre di Presidenza italiana della U.E.	459.441,00	324.249,08	230.916,95	77.558,99	308.475,94		
	263 Digitalizzazione dell'invio di documenti e comunicazioni del Dipartimento	268.119,00	431.984,95	307.641,95	103.329,01	410.970,96		
1.7 Analisi, monitoraggio e controllo della finanza pubblica e politiche di bilancio (029 007)		230.573.292,00	226.860.017,00	170.050.162,45	43.202.141,05	213.252.303,50	181.357.091,00	224.756.681,46
(DIPARTIMENTO DELLA RAGIONERIA GENERALE DELLO STATO)								
	85 Assicurare il supporto al Governo nella rigorosa azione di contenimento della spesa pubblica	2.611.630,00	3.075.219,74	2.334.497,93	593.091,55	2.927.589,48		

LEGENDA

Previsioni 2014 = risorse finanziarie destinate alla realizzazione degli obiettivi in termini di stanziamenti c/competenza iniziali (a) e definitivi (b).

Rendiconto generale dello Stato 2014 = risorse finanziarie impiegate nell'anno per realizzare gli obiettivi in termini di pagamenti in c/competenza (c) = Residui Accertati di nuova formazione in c/competenza al termine dell'esercizio (g). Residui Accertati di nuova formazione = rimasto da pagare in c/competenza al termine dell'esercizio ad esclusione dei residui di stanziamento (RD 82/71924 art. 275 comma f).

(*) Sia le previsioni di spesa allocate ai programmi di spesa che i residui di stanziamento sono al netto di somme destinate al pagamento di debiti pregressi, ivi inclusi i residui pregressi in bilancio.

(**) Costi Totali (Includono costi propri (Personale, Beni, Servizi e Ammortamenti), rilevati con il criterio della competenza economica, i Costi Dedicati (Trasferimenti), gli Oneri finanziari, i Fondi da assegnare, i Rimborsi e le poste rettificative

NOTE INTEGRATIVE AL RENDICONTO GENERALE DELLO STATO 2014
020 - MINISTERO DELL'ECONOMIA E DELLE FINANZE
Sezione I
Rapporto sui risultati - Quadro contabile riassuntivo

Missione	Obiettivo	(a)	(b)	(c)	(d)	(e)=(c)+(d)	(f)	(g)
		Stanziam. Iniziali c/competenza (LB)	Stanziam. definitivi c/competenza (*)					
	86 Efficace vigilanza e controllo della gestione delle risorse pubbliche	45.616.183,00	53.223.501,75	40.403.666,96	10.264.764,78	50.668.431,74		
	87 Efficace ed efficiente svolgimento dei controlli preventivi e successivi sugli atti amministrativi delle Amministrazioni centrali	59.002.544,00	69.562.673,15	52.807.255,55	13.415.962,11	66.223.217,66		
	88 Prosecuzione della riforma del bilancio dello Stato con riferimento al completamento delle deleghe previste dalla legge 196/2009.	8.663.950,00	10.337.546,85	7.847.563,36	1.993.714,90	9.841.278,26		
	89 Pieno supporto al Governo per la predisposizione e gestione del bilancio dello Stato	32.361.833,00	43.364.120,34	32.919.094,41	8.363.269,60	41.282.364,01		
	94 Pieno supporto al Governo ed al Parlamento per l'attività normativa in materia economico-finanziaria e contabile	22.314.973,00	26.832.741,75	20.369.594,76	5.175.003,04	25.544.597,80		
	176 Creazione di un sistema di raccordo normativo, contabile e informativo per garantire la corretta programmazione e gestione della spesa relativa agli investimenti pubblici	474.187,00	565.315,07	429.148,78	109.027,50	538.176,28		
	182 Trasferimento fondi per analisi, monitoraggio e controllo della finanza pubblica e politiche di bilancio	44.344.120,00	2.853.985,00	0,00	0,00	0,00		
	220 Garantire il supporto alle Amministrazioni dell'Obiettivo Convergenza con il Progetto Operativo e Assistenza Tecnica circa gli adempimenti previsti dalla normativa UE	1.391.333,00	1.422.998,32	1.080.243,94	274.441,60	1.354.685,24		
	221 Pieno supporto al consolidamento della riforma fiscale	88.725,00	74.169,82	56.304,95	14.304,45	70.609,40		
	222 Sviluppo del capitale umano anche attraverso percorsi di formazione specialistica	2.563.781,00	1.788.253,56	1.357.520,64	344.885,27	1.702.405,91		

LEGENDA

Previsioni 2014 = risorse finanziarie destinate alla realizzazione degli obiettivi in termini di stanziamenti c/competenza iniziali (a) e definitivi (b).

Rendiconto generale dello Stato 2014 = risorse finanziarie impiegate nell'anno per realizzare gli obiettivi in termini di pagamenti in c/competenza (c) + Residui Accertati di nuova formazione in c/competenza al termine dell'esercizio (d).

Residui Accertati di nuova formazione = rimasto da pagare in c/competenza al termine dell'esercizio ad esclusione dei residui di stanziamento (RD.827/1924 art. 275 comma f).

(*) Sia le previsioni di spesa allocate agli obiettivi che al netto di somme destinate al pagamento di debiti pregressi, ivi inclusi residui perenni iscritti in bilancio.

(**) Costi Totali (Includono costi propri (Personale, Beni, Servizi e Ammortamenti), «levati con il criterio della competenza economica», i Costi Diblocati (Trasferimenti), gli Oneri finanziari, i Fondi da assegnare, i Rimborsi e le poste rettificative

**NOTE INTEGRATIVE AL RENDICONTO GENERALE DELLO STATO 2014
020 - MINISTERO DELL'ECONOMIA E DELLE FINANZE**

Sezione I

Rapporto sui risultati - Quadro contabile riassuntivo

Missione	Obiettivo	(a)	(b)	(c)	(b)	(c)	(b)	(c)	(e)=(c)+(d)	(f)	(g)
		Stanziamenti iniziali c/competenza (LB)	Stanziamenti definitivi c/competenza (*)	Pagato in c/competenza (*)	Residui accertati di nuova formazione (*)	Totale	Costi totali iniziali (Budget) (**)	Costi totali finali (Rendiconto) (**)			
	249 Attuazione delle misure e delle procedure volte a sbloccare i pagamenti dei debiti commerciali progressi delle P.A. verso i fornitori, al fine di produrre un effetto favorevole sul rilancio dell'attività economica del Paese	545.497,00	666.769,64	506.166,22		128.594,20		634.760,42			
	250 Supporto al processo di decisione della programmazione 2014-2020	10.594.536,00	12.562.715,16	9.536.759,89		2.422.864,21		11.959.624,10			
	319 Attuazione delle disposizioni normative in tema di anticorruzione e trasparenza contenute nel piano triennale per la prevenzione della corruzione e nel programma triennale per la trasparenza e l'integrità del ministero dell'economia e delle finanze		530.006,85	402.345,36		102.217,84		504.563,20			
1.8	Supporto all'azione di controllo, vigilanza e amministrazione generale della Ragioneria generale dello Stato sul territorio (029.008)	204.997.640,00	250.887.086,00	227.016.168,75		14.095.814,53		241.111.983,28		280.810.048,00	265.549.470,36
	(DIPARTIMENTO DELLA RAGIONERIA GENERALE DELLO STATO)										
	232 Efficace supporto della RGS sul territorio attraverso il monitoraggio degli andamenti di finanza pubblica, il controllo preventivo e successivo, la vigilanza sugli enti e sul patrimonio, la gestione degli stipendi, contegno e pensioni	204.997.640,00	250.887.086,00	227.016.168,75		14.095.814,53		241.111.983,28			
2	Relazioni finanziarie con le autonomie territoriali (003)	112.223.210.238,00	120.644.257.093,00	92.276.596.432,58		18.500.765.508,38		110.777.361.940,96		97.770.216.519,00	80.146.771.238,82
	2.1 Erogazioni a Enti territoriali per interventi di settore (003.001)	14.996.041.806,00	23.126.041.806,00	13.170.585.508,00		1.225.947.818,76		14.396.533.326,76		543.048.087,00	504.573.239,68
	(DIPARTIMENTO DEL TESORO)										
	31 Erogazioni a Enti territoriali per interventi di settore	14.996.041.806,00	23.126.041.806,00	13.170.585.508,00		1.225.947.818,76		14.396.533.326,76			

LEGENDA

Previsioni 2014 = risorse finanziarie destinate alla realizzazione degli obiettivi in termini di stanziamenti c/competenza iniziali (a) e definitivi (b).

Rendiconto generale dello Stato 2014 = risorse finanziarie impiegate nell'anno per realizzare gli obiettivi in termini di pagamenti in c/competenza (c) e Residui Accertati di nuova formazione (g).

Residui Accertati di nuova formazione = (importo da pagare in c/competenza al fine dell'esercizio) - (importo dell'acconto sul bilancio) - (importo del bilancio) - (importo del bilancio) - (importo del bilancio).

(*) Sia le previsioni sia il conto di spesa allocati agli obiettivi sono al netto di somme destinate al pagamento di debiti preesistenti. I residui definitivi (b) e Residui Accertati di nuova formazione (g) sono al netto di somme destinate al pagamento di debiti preesistenti. I residui definitivi (b) e Residui Accertati di nuova formazione (g) sono al netto di somme destinate al pagamento di debiti preesistenti.

(**) I Costi Totali iniziali (Budget) e Costi Totali finali (Rendiconto) comprendono i costi di competenza economica, i costi di competenza finanziaria, i costi di competenza patrimoniale, i costi di competenza finanziaria e le poste correttive.

NOTE INTEGRATIVE AL RENDICONTO GENERALE DELLO STATO 2014
020 - MINISTERO DELL'ECONOMIA E DELLE FINANZE
Sezione I
Rapporto sui risultati - Quadro contabile riassuntivo

Missione	Obiettivo	(a)		(b)	(c)	(d)	(e)=(c)+(d)	(f)	(g)
		Stanziam. Iniziali c/competenza (LB)	Stanziam. definitivi c/competenza (*)						
2.2 Federalismo (003.004)		60.637.644.379,00	60.565.302.798,00		50.189.697.804,41	10.271.856.033,66	60.461.553.838,07	60.637.644.379,00	50.274.913.946,41
	(DIPARTIMENTO DELLA RAGIONERIA GENERALE DELLO STATO)								
	5 Trasferimenti per il federalismo	60.637.644.379,00	60.565.302.798,00		50.189.697.804,41	10.271.856.033,66	60.461.553.838,07		
2.3 Regolazioni contabili ed altri trasferimenti alle Regioni a statuto speciale (003.005)		27.898.760.221,00	27.878.172.235,00		24.898.114.153,04	1.961.200.703,16	26.859.314.856,20	27.898.760.221,00	24.898.114.153,04
	(DIPARTIMENTO DELLA RAGIONERIA GENERALE DELLO STATO)								
	6 Trasferimenti per regolazioni contabili ed altri trasferimenti alle regioni a statuto speciale	27.898.760.221,00	27.878.172.235,00		24.898.114.153,04	1.961.200.703,16	26.859.314.856,20		
2.4 Concorso dello Stato al finanziamento della spesa sanitaria (003.006)		8.409.458.026,00	8.825.868.222,00		3.825.409.981,20	4.991.314.229,91	8.816.724.211,11	8.409.458.026,00	4.276.380.913,76
	(DIPARTIMENTO DELLA RAGIONERIA GENERALE DELLO STATO)								
	168 Trasferimento fondi per Concorso dello Stato al finanziamento della spesa sanitaria	8.409.458.026,00	8.825.868.222,00		3.825.409.981,20	4.991.314.229,91	8.816.724.211,11		
2.5 Rapporti finanziari con Enti territoriali (003.007)		281.305.806,00	248.872.032,00		192.788.985,93	50.446.722,89	243.235.708,82	281.305.806,00	192.788.985,93
	(DIPARTIMENTO DELLA RAGIONERIA GENERALE DELLO STATO)								
	169 Trasferimento fondi per erogazione a enti territoriali per interventi di settore	281.305.806,00	248.872.032,00		192.788.985,93	50.446.722,89	243.235.708,82		
3 L'Italia in Europa e nel mondo (004)		24.034.836.288,00	24.162.436.615,00		23.762.994.017,65	91.974,48	23.763.085.992,13	23.617.861.186,00	23.235.921.289,84
	3.1 Partecipazione italiana alle politiche di bilancio in ambito UE (004.010)	23.106.058.881,00	23.139.315.053,00		22.795.654.553,98	0,00	22.795.654.553,98	23.105.828.952,00	22.762.092.781,98
	(DIPARTIMENTO DELLA RAGIONERIA GENERALE DELLO STATO)								

LEGENDA

Previsioni 2014 = risorse finanziarie destinate alla realizzazione degli obiettivi in termini di stanziamenti c/competenza iniziali (a) e definitivi (b).

Rendiconto generale dello Stato 2014 = risorse finanziarie impiegate nell'anno per realizzare gli obiettivi in termini di pagamenti in c/competenza (c), Residui Accertati di nuova formazione in c/competenza al termine dell'esercizio (d).

Residui Accertati di nuova formazione = rimasto da pagare in c/competenza al termine dell'esercizio ed esclusione dei residui di stanziamento (RD 827/1924 art. 275 comma f).

(*) Sia le previsioni sia il consuntivo di spesa allocati sugli obiettivi sono al netto di somme destinate al pagamento di debiti pregressi,ivi inclusi i residui pregressi in bilancio.

(**) Costi Totali (incluso dei costi propri (Personale, Beni, Servizi e Ammortamenti), rilevati con il criterio della competenza economica, i Costi Dislocati (Trasferimenti), gli Oneri finanziari, i Fondi da assegnare, i Rimborsi e le poste rettificative

NOTE INTEGRATIVE AL RENDICONTO GENERALE DELLO STATO 2014
020 - MINISTERO DELL'ECONOMIA E DELLE FINANZE

Sezione I
Rapporto sui risultati - Quadro contabile riassuntivo

Missione	Obiettivo	(a)		(b)	(c)	(d)	(e)=(c)+(d)	(f)	(g)
		Stanziam. iniziali c/competenza (L8)	Stanziam. definitivi c/competenza (*)						
	174 Trasferimento fondi per partecipazione italiana alle politiche di bilancio in ambito UE	23.106.058.881,00	23.139.315.053,00		22.795.654.553,98	0,00	22.795.654.553,98		
3.2	Politica economica e finanziaria in ambito internazionale (004.011)	928.777.407,00	1.023.121.562,00		967.339.463,67	91.974,48	967.431.438,15	512.032.234,00	473.828.507,86
	(DIPARTIMENTO DEL TESORO)								
	195 Erogazione di fondi per assolvere gli oneri derivanti dalla partecipazione dell'Italia a Banche, Fondi ed Organismi finanziari Internazionali per favorire l'internazionalizzazione delle imprese italiane	928.777.407,00	1.023.121.562,00		967.339.463,67	91.974,48	967.431.438,15		
4	Difesa e sicurezza del territorio (005)	615.318.772,00	271.337,00		0,00	0,00	0,00		
	4.1 Missioni militari di pace (005.008)	615.318.772,00	271.337,00		0,00	0,00	0,00		
	(DIPARTIMENTO DELLA RAGIONERIA GENERALE DELLO STATO)								
	167 Trasferimento fondi per missioni militari di pace	615.318.772,00	271.337,00		0,00	0,00	0,00		
5	Ordine pubblico e sicurezza (007)	1.975.567.438,00	1.986.048.798,00		1.807.228.573,89	54.682.265,28	1.861.910.839,17	1.244.663.701,00	1.248.204.133,22
	5.1 Concorso della Guardia di Finanza alla sicurezza pubblica (007.005)	1.373.959.872,00	1.379.919.145,00		1.207.748.555,89	47.632.630,66	1.255.381.186,55	1.244.663.701,00	1.248.204.133,22
	(GUARDIA DI FINANZA)								
	62 Concorrere alla sicurezza interna ed esterna del Paese.	1.373.959.872,00	1.379.919.145,00		1.207.748.555,89	47.632.630,66	1.255.381.186,55		
5.2	Sicurezza democratica (007.004)	601.607.566,00	606.529.653,00		599.480.018,00	7.049.634,62	606.529.652,62		
	(DIPARTIMENTO DEL TESORO)								
	196 Sicurezza democratica	601.607.566,00	606.529.653,00		599.480.018,00	7.049.634,62	606.529.652,62		

LEGENDA

Previsioni 2014 = risorse finanziarie destinate alla realizzazione degli obiettivi in termini di stanziamenti c/competenza iniziali (a) e definitivi (b).

Rendiconto generale dello Stato 2014 = risorse finanziarie impegnate nell'anno per realizzare gli obiettivi in termini di pagamenti in c/competenza (d). Residui Accertati di nuova formazione (g) = Residui Accertati di nuova formazione in c/competenza al termine dell'esercizio (d).

Residui Accertati di nuova formazione = rimasto da pagare in c/competenza al termine dell'esercizio ad esclusione dei residui di stanziamento (80.827/1924 art. 275 comma 1).

(*) Sia le previsioni sia il consuntivo di spesa allocati sugli obiettivi sono al netto di somme destinate al pagamento di debiti pregressi, ivi inclusi i residui prelevati in bilancio.

(**) Costi Totali (incluendo costi propri (Personale, Beni, Servizi e Ammortamenti), rilevati con il criterio della competenza economica, i Costi Dislocati (Trasferimenti), gli Oneri finanziari, i Fondi da assegnare, i Rimborsi e le poste correttive).

NOTE INTEGRATIVE AL RENDICONTO GENERALE DELLO STATO 2014
020 - MINISTERO DELL'ECONOMIA E DELLE FINANZE
Sezione I
Rapporto sui risultati - Quadro contabile riassuntivo

Missione	Obiettivo	Stanziam. iniziali c/competenza (a)		Stanziam. definitivi c/competenza (b)	Pagato in c/competenza (*) (c)	Residui Accertati di nuova formazione (**) (d)	Totale (e)=(c)+(d)	Costi totali iniziali (Budget) (***) (f)	Costi totali finali (Rendiconto) (***) (g)
		Stanziam. iniziali c/competenza (LB)	Stanziam. definitivi c/competenza (*)						
6 Soccorso civile (008)		2.343.219.740,00	2.767.949.780,00		2.594.963.894,46	76.717.900,00	2.671.681.794,46	2.343.219.740,00	2.659.258.643,80
	6.1 Interventi per pubbliche calamità (008.004)	118.477.793,00	297.150.351,00		251.464.465,46	20.717.900,00	272.182.365,46	118.477.793,00	251.559.214,80
	(DIPARTIMENTO DEL TESORO)								
	35 Interventi per pubbliche calamità	118.477.793,00	297.150.351,00		251.464.465,46	20.717.900,00	272.182.365,46		
	6.2 Protezione civile (008.005)	2.224.741.947,00	2.470.799.429,00		2.343.499.429,00	56.000.000,00	2.399.499.429,00	2.224.741.947,00	2.407.699.429,00
	(DIPARTIMENTO DEL TESORO)								
	36 Protezione civile	2.224.741.947,00	2.470.799.429,00		2.343.499.429,00	56.000.000,00	2.399.499.429,00		
	7 Agricoltura, politiche agroalimentari e pesca (009)	152.711.156,00	145.944.579,00		145.944.579,00	0,00	145.944.579,00	152.711.156,00	145.944.579,00
	7.1 Sostegno al settore agricolo (009.003)	152.711.156,00	145.944.579,00		145.944.579,00	0,00	145.944.579,00	152.711.156,00	145.944.579,00
	(DIPARTIMENTO DEL TESORO)								
	37 Sostegno al settore agricolo	152.711.156,00	145.944.579,00		145.944.579,00	0,00	145.944.579,00		
	8 Competitività e sviluppo delle imprese (011)	2.115.445.742,00	7.409.494.967,00		1.682.609.739,24	5.402.576.561,28	7.085.186.300,52	2.036.427.836,00	1.746.659.061,40
	8.2 Incentivi alle imprese per interventi di sostegno (011.008)	329.017.906,00	669.001.374,00		339.065.610,24	12.936.679,28	352.002.289,52	250.000.000,00	403.114.932,40
	(DIPARTIMENTO DEL TESORO)								
	197 Incentivi alle imprese per interventi di sostegno	329.017.906,00	669.001.374,00		339.065.610,24	12.936.679,28	352.002.289,52		
	8.3 Interventi di sostegno tramite il sistema della fiscalità (011.009)	1.786.427.836,00	6.740.493.593,00		1.343.544.129,00	5.389.639.882,00	6.733.184.011,00	1.786.427.836,00	1.343.544.129,00
	(DIPARTIMENTO DELLE FINANZE)								

LEGENDA

Previsioni 2014 = risorse finanziarie destinate alla realizzazione degli obiettivi in termini di stanziamenti c/competenza iniziali (a) e definitivi (b).

Rendiconto generale dello Stato 2014 = risorse finanziarie impiegate nell'anno per realizzare gli obiettivi in termini di stanziamenti c/competenza (c) - Residui Accertati di nuova formazione in c/competenza al termine dell'esercizio (d).

Residui Accertati di nuova formazione = rimasto da pagare in c/competenza al termine dell'esercizio ad esclusione dei residui di stanziamento (RD 82/1924 art. 275 comma f).

(*) Sia le previsioni sia il consuntivo di spesa allocati sugli obiettivi sono al netto di somme destinate al pagamento di debiti progressi, ivi inclusi residui prelevati in bilancio.

(**) Costi Totali includono costi propri (Personale, Beni, Servizi e Ammortamenti), rilevati con il criterio della competenza economica, i Costi Dislocati (Trasferimenti), gli Oneri finanziari, i Fondi da assegnare, i Rimborsi e le poste rettificative.

NOTE INTEGRATIVE AL RENDICONTO GENERALE DELLO STATO 2014
020 - MINISTERO DELL'ECONOMIA E DELLE FINANZE

Sezione I
Rapporto sui risultati - Quadro contabile riassuntivo

Missione	Obiettivo	(a)		(b)	(c)	(d)	(e)=(c)+(d)	(f)	(g)
		Stanziam. Iniziali c/competenza (Lb)	Stanziam. definitivi c/competenza (*)						
	66 Devoluzione dei crediti d'imposta alle imprese.	1.786.427.836,00	6.740.493.593,00		1.343.544.129,00	5.389.639.882,00	6.733.184.011,00		
9 Diritto alla mobilita' (013)		5.270.440.475,00	4.977.998.731,00		2.283.670.470,10	2.694.328.260,90	4.977.998.731,00	5.270.440.475,00	2.401.059.948,10
	9.1 Sostegno allo sviluppo del trasporto (013.008)	5.270.440.475,00	4.977.998.731,00		2.283.670.470,10	2.694.328.260,90	4.977.998.731,00	5.270.440.475,00	2.401.059.948,10
	(DIPARTIMENTO DEL TESORO)								
	198 Sostegno allo sviluppo del trasporto	5.270.440.475,00	4.977.998.731,00		2.283.670.470,10	2.694.328.260,90	4.977.998.731,00		
10 Infrastrutture pubbliche e logistica (014)		1.737.343,00	1.673.995,00		0,00	1.673.995,00	1.673.995,00	1.737.343,00	0,00
	10.1 Opere pubbliche e infrastrutture (014.008)	1.737.343,00	1.673.995,00		0,00	1.673.995,00	1.673.995,00	1.737.343,00	0,00
	(DIPARTIMENTO DELLA RAGIONERIA GENERALE DELLO STATO)								
	10 Trasferimenti per opere pubbliche e infrastrutture	1.737.343,00	1.673.995,00		0,00	1.673.995,00	1.673.995,00		
11 Comunicazioni (015)		625.216.076,00	1.207.177.974,00		230.486.138,88	432.698.446,89	663.184.585,77	625.216.076,00	234.275.023,00
	11.1 Servizi postali e telefonici (015.003)	404.875.052,00	1.004.462.179,00		56.006.611,88	404.462.178,89	460.468.790,77	404.875.052,00	56.006.611,88
	(DIPARTIMENTO DEL TESORO)								
	40 Servizi postali e telefonici	404.875.052,00	1.004.462.179,00		56.006.611,88	404.462.178,89	460.468.790,77		
11.2 Sostegno all'editoria (015.004)		220.341.024,00	202.715.795,00		174.479.527,00	28.236.268,00	202.715.795,00	220.341.024,00	178.268.411,12
	(DIPARTIMENTO DEL TESORO)								
	41 Sostegno all'editoria	220.341.024,00	202.715.795,00		174.479.527,00	28.236.268,00	202.715.795,00		
12 Ricerca e innovazione (017)		142.650.665,00	141.646.099,00		117.333.830,00	0,00	117.333.830,00	142.650.665,00	127.096.483,97

LEGENDA

Previsioni 2014 = risorse finanziarie destinate alla realizzazione degli obiettivi in termini di stanziamenti c/competenza iniziali (a) e definitivi (b).

Rendiconto generale dello Stato 2014 = risorse finanziarie impegnate nell'anno per realizzare gli obiettivi in termini di pagamenti in c/competenza (c) - Residui Accertati di nuova formazione in c/competenza al termine dell'esercizio (d).

Residui Accertati di nuova formazione = imputato da pagare in c/competenza al termine dell'esercizio ad esclusione dei residui di stanziamento (RD.82/1924 art. 275 comma 1).

(*) Su le previsioni sia il consuntivo di spesa alllocati su gli obiettivi sono al netto di somme destinate al pagamento di debiti pregressi. Includi residui preesistenti in bilancio.

(**) Costi Totali (Includono costi propri (Personale, Beni, Servizi e Ammortamenti), rilevati con il criterio della competenza economica, i Costi Diretti (Trasferimenti), gli Oneri finanziari, i Fondi da assegnare, i Rimborsi e le poste correttive

NOTE INTEGRATIVE AL RENDICONTO GENERALE DELLO STATO 2014
020 - MINISTERO DELL'ECONOMIA E DELLE FINANZE

Sezione I
Rapporto sui risultati - Quadro contabile riassuntivo

Missione	Obiettivo	(a)		(b)	(c)	(d)	(e)=(c)+(d)	(f)	(g)
		Stanziam. iniziali c/competenza (LB)	Stanziam. definitivi c/competenza (*)						
12.1 Ricerca di base e applicata (017.015)		142.650.665,00	141.646.099,00		117.333.830,00	0,00	117.333.830,00	142.650.665,00	127.096.483,97
	(DIPARTIMENTO DEL TESORO)								
	42 Ricerca di base e applicata	142.650.665,00	141.646.099,00		117.333.830,00	0,00	117.333.830,00		
13 Sviluppo sostenibile e tutela del territorio e dell'ambiente (018)		37.676.191,00	37.430.717,00		35.245.081,92	31.390.898,92	35.245.081,92	37.676.191,00	4.310.184,59
	13.2 Sostegno allo sviluppo sostenibile (018.014)	37.676.191,00	37.430.717,00		35.245.081,92	31.390.898,92	35.245.081,92	37.676.191,00	4.310.184,59
(DIPARTIMENTO DEL TESORO)									
	91 Sostegno allo sviluppo sostenibile	37.676.191,00	37.430.717,00		35.245.081,92	31.390.898,92	35.245.081,92		
14 Casa e assetto urbanistico (019)		512.163.797,00	502.239.660,00		502.206.698,00	0,00	502.206.698,00	512.163.797,00	502.206.698,00
	14.1 Edilizia abitativa e politiche territoriali (019.001)	512.163.797,00	502.239.660,00		502.206.698,00	0,00	502.206.698,00	512.163.797,00	502.206.698,00
(DIPARTIMENTO DEL TESORO)									
	43 Edilizia abitativa e politiche territoriali	512.163.797,00	502.239.660,00		502.206.698,00	0,00	502.206.698,00		
16 Istruzione scolastica (022)		15.770.968,00	15.195.922,00		15.195.922,00	15.195.922,00	15.195.922,00	15.770.968,00	0,00
	16.1 Sostegno all'istruzione (022.010)	15.770.968,00	15.195.922,00		15.195.922,00	15.195.922,00	15.195.922,00	15.770.968,00	0,00
(DIPARTIMENTO DELLA RAGIONERIA GENERALE DELLO STATO)									
	13 Trasferimenti per sostegno all'istruzione	15.770.968,00	15.195.922,00		15.195.922,00	15.195.922,00	15.195.922,00		
17 Diritti sociali, politiche sociali e famiglia (024)		5.863.472.716,00	6.374.552.312,00		6.120.336.632,77	396.462.371,89	6.120.336.632,77	5.856.068.077,00	5.725.351.100,03
	17.1 Protezione sociale per particolari categorie (024.005)	4.908.869.894,00	5.411.947.008,00		5.278.630.887,01	377.784.853,40	5.278.630.887,01	4.907.813.285,00	4.899.874.901,61

LEGENDA

Previsioni 2014 = risorse finanziarie destinate alla realizzazione degli obiettivi in termini di stanziamenti c/competenza iniziali (a) e definitivi (b).

Rendiconto generale dello Stato 2014 = risorse finanziarie impegnate nell'anno per realizzare gli obiettivi in termini di pagamenti in c/competenza (c) + Residui Accertati di nuova formazione in c/competenza al termine dell'esercizio (d).

Residui Accertati di nuova formazione = rimasto da pagare in c/competenza al termine dell'esercizio ad esclusione dei residui di stanziamento (RD.827/1924 art. 275 comma 1).

(*) Sia le previsioni sia il consuntivo di spesa allocati sugli obiettivi sono al netto di somme destinate al pagamento di debiti pregressi,ivi inclusi i residui pregressi in bilancio.

(**) Costi Totali (incluso dei costi propri (Personale, Beni, Servizi e Ammortamenti), rilevati con il criterio della competenza economica, i Costi Dislocati (Trasferimenti), gli Oneri finanziari, i Fondi da assegnare, i Rimborsati e le poste rettificative).

NOTE INTEGRATIVE AL RENDICONTO GENERALE DELLO STATO 2014
020 - MINISTERO DELL'ECONOMIA E DELLE FINANZE
Sezione I
Rapporto sui risultati - Quadro contabile riassuntivo

LEGENDA

Previsioni 2014 = risorse finanziarie destinate alla realizzazione degli obiettivi in termini di stanziamenti c/competenza iniziali (a) e definitivi (b).

Rendiconto generale dello Stato 2014 = risorse finanziarie impiegate nell'anno per realizzare gli obiettivi in termini di pagamenti in c/competenza (c) + Residui Accertati di nuova formazione in c/competenza al termine dell'esercizio (d).

Residui Accertati di nuova formazione = rimasto da pagare in c/competenza al termine dell'esercizio ad esclusione dei residui di stanziamento (RD 827/1924 art. 275 comma f).

(*) Sia le previsioni sia il consuntivo di spesa allocati sugli obiettivi sono al netto di somme destinate al pagamento di debiti progressivi, ivi inclusi i residui parenti ricorriti in bilancio.

(**) Costi Totali (Includono costi propri (Personale, Beni, Servizi e Ammortamenti), rilevati con il criterio della competenza economica, i Costi Distorati (Trasferimenti), gli Oneri finanziari, i Fondi da assegnare, i Rimborsi e le poste rettificative

Missione	Obiettivo	(a) Stanziamenti iniziali c/competenza (LB)	(b) Stanziamenti definitivi c/competenza (*)	(c) Pagato in c/competenza (*)	(d) Residui Accertati di nuova formazione (*)	(e)=(c)+(d) Totale	(f) Costi totali iniziali: (Budget (**))	(g) Costi totali finali: (Rendiconto (**))
(DIPARTIMENTO DEL TESORO)								
	199 Protezione sociale per particolari categorie	4.908.869.884,00	5.411.947.008,00	4.900.846.033,61	377.784.853,40	5.278.630.887,01		
	17.2 Garanzia dei diritti dei cittadini (024.006)	98.036.051,00	113.745.083,00	87.229.582,32	14.459.794,49	101.689.376,81	91.688.011,00	89.677.553,47
(DIPARTIMENTO DELL'AMMINISTRAZIONE GENERALE, DEL PERSONALE E DEI SERVIZI)								
	149 Migliorare il livello dei servizi al cittadino	98.036.051,00	113.745.083,00	87.229.582,32	14.459.794,49	101.689.376,81		
	17.3 Sostegno alla famiglia (024.007)	32.197.750,00	19.728.522,00	19.728.522,00	0,00	19.728.522,00	32.197.750,00	19.728.522,00
(DIPARTIMENTO DEL TESORO)								
	47 Sostegno alla famiglia	32.197.750,00	19.728.522,00	19.728.522,00	0,00	19.728.522,00		
	17.4 Promozione e garanzia dei diritti e delle pari opportunità (024.008)	40.780.618,00	43.959.514,00	43.413.686,00	545.828,00	43.959.514,00	40.780.618,00	43.413.686,00
(DIPARTIMENTO DEL TESORO)								
	48 Pari opportunità	40.780.618,00	43.959.514,00	43.413.686,00	545.828,00	43.959.514,00		
	17.5 Lotta alle dipendenze (024.004)	8.360.814,00	9.944.586,00	7.472.712,00	2.471.874,00	9.944.586,00	8.360.814,00	7.472.712,00
(DIPARTIMENTO DEL TESORO)								
	44 Lotta alle dipendenze	8.360.814,00	9.944.586,00	7.472.712,00	2.471.874,00	9.944.586,00		
	17.6 Sostegno in favore di pensionati di guerra ed assimilati, perseguitati politici e razziali (024.011)	775.227.599,00	775.227.599,00	665.183.724,95	1.200.022,00	666.383.746,95	775.227.599,00	665.183.724,95
(DIPARTIMENTO DELL'AMMINISTRAZIONE GENERALE, DEL PERSONALE E DEI SERVIZI)								

NOTE INTEGRATIVE AL RENDICONTO GENERALE DELLO STATO 2014
020 - MINISTERO DELL'ECONOMIA E DELLE FINANZE
Sezione I
Rapporto sui risultati - Quadro contabile riassuntivo

Missione	Obiettivo	(a)		(b)	(c)	(d)	(e)=(c)+(d)	(f)	(g)
		Stanziam. iniziali c/competenza (LB)	Stanziam. definitivi c/competenza (*)						
	186 Trasferimento delle risorse attribuite per pensioni ed assegni di guerra in relazione ai beneficiari.	775.227.599,00	775.227.599,00		665.183.724,95	1.200.022,00	666.383.746,95		
18 Politiche previdenziali (025)		12.863.807.932,00	12.720.085.586,00		11.751.259.431,80	902.386.022,95	12.653.645.454,75	1.413.807.932,00	303.410.431,75
	18.1 Previdenza obbligatoria e complementare, sicurezza sociale - trasferimenti agli enti ed organismi interessati (025.002)	12.863.807.932,00	12.720.085.586,00		11.751.259.431,80	902.386.022,95	12.653.645.454,75	1.413.807.932,00	303.410.431,75
	(DIPARTIMENTO DEL TESORO)								
	49 Previdenza obbligatoria e trasferimenti agli Enti previdenziali	12.851.055.455,00	12.709.933.109,00		11.743.506.954,80	902.386.022,95	12.645.892.977,75		
	(DIPARTIMENTO DELLA RAGIONERIA GENERALE DELLO STATO)								
	17 Trasferimenti per previdenza obbligatoria e complementare, sicurezza sociale - trasferimenti agli enti ed organismi interessati	12.752.477,00	10.152.477,00		7.752.477,00	0,00	7.752.477,00		
19 Politiche per il lavoro (026)		5.827.000,00	5.827.000,00		1.631.432,08	0,00	1.631.432,08	5.827.000,00	1.631.432,08
	19.1 Infortuni sul lavoro (026.002)	5.827.000,00	5.827.000,00		1.631.432,08	0,00	1.631.432,08	5.827.000,00	1.631.432,08
	(DIPARTIMENTO DEL TESORO)								
	50 Infortuni sul lavoro	5.827.000,00	5.827.000,00		1.631.432,08	0,00	1.631.432,08		
20 Immigrazione, accoglienza e garanzia dei diritti (027)		1.148.400.000,00	1.108.320.050,00		1.108.320.049,34	0,00	1.108.320.049,34	1.148.400.000,00	1.108.320.049,34
	20.2 Rapporti con le confessioni religiose (027.007)	1.148.400.000,00	1.108.320.050,00		1.108.320.049,34	0,00	1.108.320.049,34	1.148.400.000,00	1.108.320.049,34
	(DIPARTIMENTO DELLE FINANZE)								
	92 Contributi da versare alle confessioni religiose.	1.148.400.000,00	1.108.320.050,00		1.108.320.049,34	0,00	1.108.320.049,34		
21 Organi costituzionali, a rilevanza costituzionale e Presidenza del Consiglio dei ministri (001)		2.832.883.381,00	2.780.521.083,00		2.769.958.756,25	8.456.438,00	2.778.415.194,25	2.832.883.381,00	2.769.958.756,25

LEGENDA

Previsioni 2014 = risorse finanziarie destinate alla realizzazione degli obiettivi in termini di stanziamenti c/competenza iniziali (a) e definitivi (b).

Rendiconto generale dello Stato 2014 = risorse finanziarie impiegate nell'anno per realizzare gli obiettivi in termini di pagamenti in c/competenza (c) + Residui Accertati di nuova formazione in c/competenza al termine dell'esercizio (d).

Residui Accertati di nuova formazione = rimasto da pagare in c/competenza al termine dell'esercizio ad esclusione dei residui di stanziamento (RD 827/1924 art. 275 comma f).

(*) Sia le previsioni sia il consuntivo di spesa allocati sugli obiettivi sono al netto di somme destinate al pagamento di debiti pregressi, ivi inclusi residui perenti iscritti in bilancio.

(**) Costi Totali (Includono costi propri (Personale, Beni, Servizi e Ammortamenti), rilevati con il criterio della competenza economica, i Costi Dedicati (Trasferimenti), gli Oneri finanziari, i Fondi da assegnare, i Rimborsi e le poste rettificative).

NOTE INTEGRATIVE AL RENDICONTO GENERALE DELLO STATO 2014
020 - MINISTERO DELL'ECONOMIA E DELLE FINANZE

Sezione I

Rapporto sui risultati - Quadro contabile riassuntivo

Missione	Obiettivo	(a)		(b)	(c)	(c)	(d)	(e) = (c) + (d)	(f)	(g)
		Stanzamenti iniziali c/competenza (L8)	Stanzamenti definitivi c/competenza (*)							
21.1 Organi costituzionali (001.001)		1.827.588.721,00	1.788.088.721,00	1.788.088.721,00	1.785.982.832,25	0,00		1.785.982.832,25	1.827.588.721,00	1.785.982.832,25
(DIPARTIMENTO DEL TESORO)										
	28 Organi Costituzionali	1.827.588.721,00	1.788.088.721,00	1.788.088.721,00	1.785.982.832,25	0,00		1.785.982.832,25		
21.2 Organi a rilevanza costituzionale (001.002)		527.054.117,00	523.767.234,00	523.767.234,00	515.310.796,00	8.456.438,00		523.767.234,00	527.054.117,00	515.310.796,00
(DIPARTIMENTO DEL TESORO)										
	29 Organi a rilevanza costituzionale	527.054.117,00	523.767.234,00	523.767.234,00	515.310.796,00	8.456.438,00		523.767.234,00		
21.3 Presidenza del Consiglio dei Ministri (001.003)		478.240.543,00	468.665.128,00	468.665.128,00	468.665.128,00	0,00		468.665.128,00	478.240.543,00	468.665.128,00
(DIPARTIMENTO DEL TESORO)										
	30 Presidenza del Consiglio dei Ministri	478.240.543,00	468.665.128,00	468.665.128,00	468.665.128,00	0,00		468.665.128,00		
22 Giovani e sport (030)		639.076.268,00	698.318.770,00	698.318.770,00	686.453.608,22	11.865.049,16		698.318.657,38	639.076.268,00	686.453.608,22
22.1 Attivita' ricreative e sport (030.001)		621.039.131,00	629.828.289,00	629.828.289,00	617.963.127,22	11.865.049,16		629.828.176,38	621.039.131,00	617.963.127,22
(DIPARTIMENTO DEL TESORO)										
	54 Attivita' ricreative e sport	621.039.131,00	629.828.289,00	629.828.289,00	617.963.127,22	11.865.049,16		629.828.176,38		
22.2 Incentivazione e sostegno alla gioventu' (030.002)		18.037.137,00	68.490.481,00	68.490.481,00	68.490.481,00	0,00		68.490.481,00	18.037.137,00	68.490.481,00
(DIPARTIMENTO DEL TESORO)										
	55 Incentivazione e sostegno alla gioventu'	18.037.137,00	68.490.481,00	68.490.481,00	68.490.481,00	0,00		68.490.481,00		

LEGENDA

Previsioni 2014 = risorse finanziarie destinate alla realizzazione degli obiettivi in termini di stanziamenti c/competenza iniziali (a) e definitivi (b).

Rendiconto generale dello Stato 2014 = risorse finanziarie impiegate nell'anno per realizzare gli obiettivi in termini di pagamenti in c/competenza (c) + Residui Accertati di nuova formazione. In c/competenza al termine dell'esercizio (d).

Residui Accertati di nuova formazione = rimasto da pagare in c/competenza al termine dell'esercizio ad esclusione dei residui di stanziamento (RD 827/1924 art. 275 comma f).

(*) Sia le previsioni sia il consuntivo di spesa allocati sugli obiettivi sono al netto di somme destinate al pagamento di debiti pregressi, ivi inclusi i residui perenni reiscritti in bilancio.

(**) Costi Totali (Includono costi propri (Personale, Beni, Servizi e Ammortamenti), rilevati con il criterio della competenza economica, i Costi Dislocati (Trasferimenti), gli Oneri finanziari, i Fondi da assegnare, i Rimborsi e le poste rettificative

NOTE INTEGRATIVE AL RENDICONTO GENERALE DELLO STATO 2014
020 - MINISTERO DELL'ECONOMIA E DELLE FINANZE

Sezione I
Rapporto sui risultati - Quadro contabile riassuntivo

Missione	Obiettivo	(a)		(b)	(c)	(d)	(e)=(c)+(d)	(f)	(g)
		Stanzamenti iniziali c/competenza (LB)	Stanzamenti definitivi c/competenza (*)						
24 Servizi istituzionali e generali delle amministrazioni pubbliche (032)		707.614.424,00	966.184.668,00		655.001.097,45	282.315.050,70	937.316.148,15	545.476.148,00	386.150.264,60
24.2 Indirizzo politico (032.002)		21.680.399,00	22.486.142,00		16.600.096,74	1.378.449,18	17.978.545,92	23.525.133,00	21.984.157,78
	(GABINETTO E UFFICI DI DIRETTA COLLABORAZIONE ALL'OPERA DEL MINISTRO)	20.379.581,00	21.586.696,32		15.936.092,87	1.323.311,20	17.259.404,07		
	65 Predisposizione per il Ministro degli atti volti a garantire la comunicazione tra UDCOM e Apparato amm.vo al fine di porre il Ministro nelle condizioni di esercitare le funzioni di indirizzo politico-amministrativo (artt. 4, 14 DLgs n. 165/01)	1.300.818,00	899.445,68		664.003,87	55.137,98	719.141,85		
	151 Predisposizione per il Ministro dei documenti per la pianificazione ed il controllo strategico e per la valutazione della dirigenza apicale	157.187.311,00	218.703.046,00		139.933.428,67	70.699.207,26	210.632.635,93	84.980.145,00	80.096.040,59
24.3 Servizi e affari generali per le amministrazioni di competenza (032.003)									
	(DIPARTIMENTO DELL'AMMINISTRAZIONE GENERALE, DEL PERSONALE E DEI SERVIZI)	127.700.674,00	137.550.591,00		84.086.667,47	46.865.596,00	130.952.263,47		
	155 Garantire lo svolgimento delle attività di supporto al funzionamento delle strutture del Ministero coerentemente con le risorse disponibili	2.608.212,00	2.993.316,00		1.991.417,10	812.953,00	2.804.370,10		
	158 Incrementare la produttività e la qualità del capitale umano nell'ambito del processo di modernizzazione della Pubblica Amministrazione.	712.765,00	801.892,00		579.332,54	170.968,57	750.301,11		
	159 Ottimizzare la spesa per i servizi logistici del Ministero	527.957,00	50.527.957,00		38.947.725,53	11.270.749,97	50.218.475,50		
	180 Restituzione di somme indebitamente versate nelle tesorerie in relazione alle richieste che pervengono								

LEGENDA

Previsioni 2014 = risorse finanziarie destinate alla realizzazione degli obiettivi in termini di stanziamenti c/competenza iniziali (a) e definitivi (b).

Rendiconto generale dello Stato 2014 = risorse finanziarie impiegate nell'anno per realizzare gli obiettivi in termini di pagamenti in c/competenza (c). Residui Accertati di nuova formazione (d). Residui Accertati di nuova formazione = rimasto da pagare in c/competenza al termine dell'esercizio ed esclusione dei residui di stanziamento (RD.827/1924 art. 275 comma 4).

(*) Sia le previsioni sia il consuntivo di spesa allocati sugli obiettivi sono al netto di somme destinate al pagamento di debiti pregressi. Ai inclusi i residui perentori ricorribili in bilancio.

(**) Costi Totali includono costi propri (Personale, Beni, Servizi e Ammortamenti), rilevanti con il criterio della competenza economica, i Costi Dilectati (Trasferimenti), gli Oneri finanziari, i Fondi da assegnare, i Rimborsi e le poste correttive.

NOTE INTEGRATIVE AL RENDICONTO GENERALE DELLO STATO 2014
020 - MINISTERO DELL'ECONOMIA E DELLE FINANZE
Sezione I

Rapporto sui risultati - Quadro contabile riassuntivo

LEGENDA

Previsioni 2014 = risorse finanziarie destinate alla realizzazione degli obiettivi in termini di stanziamenti c/competenza iniziali (a) e definitivi (b).

Rendiconto generale dello Stato 2014 = risorse finanziarie impiegate nell'anno per realizzare gli obiettivi in termini di pagamenti in c/competenza (c) - Residui Accertati di nuova formazione in c/competenza al termine dell'esercizio (f).
 Residui Accertati di nuova formazione = rimasto da pagare in c/competenza al termine dell'esercizio ad esclusione dei residui di stanziamento (RD 82/1924 art. 275 comma).

(*) Sia le previsioni di spesa allocate sugli obiettivi che il netto di somme destinate al pagamento di debiti pregressi, ivi inclusi i residui pregressi riscritti in bilancio.

(**) Costi Totali (Individuo costi propri (Personale, Beni, Servizi e Ammortamenti), rilevati con il criterio della competenza economica, i Costi Dislocati (Trasferimenti), gli Oneri finanziari, i Fondi da assegnare, i Rimborsi e le poste rettificative

Missione	Obiettivo	(a) Stanziamenti iniziali c/competenza (LB)	(b) Stanziamenti definitivi c/competenza (*)	(c) Pagato in c/competenza (*)	(d) Residui Accertati di nuova formazione (**)	(e)=(c)+(d) Totale	(f) Costi totali iniziali (Budget) (**)	(g) Costi totali finali (Rendiconto) (**)
	202 Razionalizzazione organizzativa e dematerializzazione di attività nell'ottica della riduzione dei costi e dei tempi di erogazione dei servizi	18.146.188,00	18.401.003,00	8.239.232,09	9.781.986,57	18.021.218,66		
	230 Riduzione dei costi di funzionamento e mantenimento del loro livello, anche in coerenza con gli obiettivi di finanza pubblica e miglioramento dell'efficienza nell'erogazione di alcuni servizi, anche con l'apporto di innovazioni tecnologiche	2.775.146,00	3.122.162,00	2.255.622,63	665.661,00	2.921.283,63		
	231 Garantire la programmazione e lo sviluppo delle attività di comunicazione istituzionale, anche con riguardo alle normative e agli interventi di carattere fiscale	4.587.148,00	5.160.749,00	3.728.406,00	1.100.299,00	4.828.705,00		
	267 Attuare le disposizioni normative in tema di 'Anticorruzione' e 'Trasparenza' e quelle contenute nel Piano triennale per la prevenzione della corruzione e nel Programma triennale per la trasparenza e l'integrità	129.221,00	145.376,00	105.025,31	30.993,15	136.018,46		
24.4 Servizi generali, formativi ed approvvigionamenti per le Amministrazioni pubbliche (032.004)		393.839.404,00	564.307.338,00	350.682.931,68	207.173.336,14	557.856.267,82	263.777.450,00	146.714.077,03
(DIPARTIMENTO DELL'AMMINISTRAZIONE GENERALE, DEL PERSONALE E DEI SERVIZI)								
	183 Effettuare il trasferimento delle risorse previste in relazione alle esigenze da soddisfare	1.527.726,00	2.148.195,00	120.324,19	29.675,81	150.000,00		
	227 Garantire il funzionamento del sistema e gli sviluppi del programma per la razionalizzazione della spesa per beni e servizi della PA.	36.426.915,00	41.374.896,00	15.780.080,52	25.220.728,83	41.000.809,35		

NOTE INTEGRATIVE AL RENDICONTO GENERALE DELLO STATO 2014
020 - MINISTERO DELL'ECONOMIA E DELLE FINANZE
Sezione I
Rapporto sui risultati - Quadro contabile riassuntivo

Missione	Obiettivo	(a)		(b)	(c)	(d)	(e)=(c)+(d)	(f)	(g)
		Stanziam. iniziali c/competenza (LB)	Stanziam. definitivi c/competenza (*)						
	228 Garantire il livello dei servizi di supporto al funzionamento delle Pubbliche Amministrazioni e la realizzazione di sviluppi che consentano miglioramenti di efficienza e riduzioni di spesa.	22.625.667,00	43.501.181,00	35.106.076,33	4.768.591,19	39.874.667,52			
(DIPARTIMENTO DEL TESORO)									
	57 Trasferimenti di parte corrente e in conto capitale	331.208.753,00	474.720.351,00	297.717.407,50	177.002.943,50	474.720.351,00			
	124 Perseguimento della mission istituzionale in un'ottica di costante miglioramento della qualita' dei processi e dell'efficacia dell'azione amministrativa in materia di operazioni finanziarie.	2.050.343,00	2.562.711,00	1.959.043,14	151.396,81	2.110.439,95			
24.5 Rappresentanza, difesa in giudizio e consulenza legale in favore delle Amministrazioni dello Stato e degli enti autorizzati (032.005)		134.907.310,00	160.688.142,00	147.784.640,36	3.064.058,12	150.848.698,48	173.193.419,00	137.355.989,20	
(AVVOCATURA DELLO STATO)									
26 RAPPRESENTANZA E DIFESA IN GIUDIZIO E CONSULENZA LEGALE		134.907.310,00	160.688.142,00	147.784.640,36	3.064.058,12	150.848.698,48			
25 Fondi da ripartire (033)		6.931.352.349,00	3.250.764.490,00	57.197.803,65	403.561,84	57.601.365,49	2.008.976.437,00	2.654.746,44	
25.1 Fondi da assegnare (033.001)		2.149.165.349,00	2.651.784.031,00	57.197.803,65	403.561,84	57.601.365,49	8.976.437,00	2.654.746,44	
(GABINETTO E UFFICI DI DIRETTA COLLABORAZIONE ALL'OPERA DEL MINISTRO)									
260 Trasferimento fondi per consumi intermedi, per provvedere a eventuali maggiori esigenze di funzionamento.		5.745.038,00	3.922.676,00	0,00	0,00	0,00			
(DIPARTIMENTO DELL'AMMINISTRAZIONE GENERALE, DEL PERSONALE E DEI SERVIZI)									
162 Ammortamenti e fondo unico di amministrazione		745.302.528,00	755.899.627,00	98.176,47	0,00	98.176,47			

LEGENDA

Previsioni 2014 = risorse finanziarie destinate alla realizzazione degli obiettivi in termini di stanziamenti c/competenza iniziali (a) e definitivi (b).

Rendiconto generale dello Stato 2014 = risorse finanziarie impiegate nell'anno per realizzare gli obiettivi in termini di pagamenti in c/competenza (g) + Residui Accertati di nuova formazione in c/competenza al termine dell'esercizio (f).

Residui Accertati di nuova formazione = rimasto da pagare in c/competenza al termine dell'esercizio ad esclusione dei residui di stanziamento (RD 827/1924 art. 275 comma f).

(*) Su le previsioni di spesa allocati sugli obiettivi sono al netto di somme destinate al pagamento di debiti progressi, ivi inclusi residui perenti reiscritti in bilancio.

(**) Costi Totali (Includono costi propri (Personale, Beni, Servizi e Ammortamenti), rilevati con il criterio della competenza economica, i Costi Dedicati (Trasferimenti), gli Oneri finanziari, i Fondi da assegnare, i Rimborsi e le poste rettificative

NOTE INTEGRATIVE AL RENDICONTO GENERALE DELLO STATO 2014
020 - MINISTERO DELL'ECONOMIA E DELLE FINANZE
Sezione I
Rapporto sui risultati - Quadro contabile riassuntivo

Missione	Obiettivo	(a)		(b)	(c)	(d)	(e)=(c)+(d)	(f)	(g)
		Stanziam. Iniziali c/competenza (LB)	Stanziam. definitivi c/competenza (*)						
(DIPARTIMENTO DEL TESORO)									
	261 Fondi da ripartire	40.727.302,00	33.244.321,00		33.237.727,82	0,00	33.237.727,82		
(DIPARTIMENTO DELLA RAGIONERIA GENERALE DELLO STATO)									
	170 Trasferimenti per fondi da assegnare	1.357.390.481,00	1.858.717.407,00		23.861.899,36	403.561,84	24.265.461,20		
25-2 Fondi di riserva e speciali (033.002)		4.782.187.000,00	598.980.455,00		0,00	0,00	0,00	2.000.000.000,00	0,00
(DIPARTIMENTO DELLA RAGIONERIA GENERALE DELLO STATO)									
	171 Trasferimenti per fondi di riserva e speciali	4.782.187.000,00	598.980.455,00		0,00	0,00	0,00		
26 Debito pubblico (034)									
	26.1 Oneri per il servizio del debito statale (034.001)	328.531.129.055,00	316.939.072.194,00		287.655.105.846,89	577.385.191,79	288.232.491.038,68		
		93.277.853.578,00	90.461.340.346,00		80.853.207.038,60	226.580.024,77	81.079.787.063,37		
(DIPARTIMENTO DELL'AMMINISTRAZIONE GENERALE, DEL PERSONALE E DEI SERVIZI)									
	178 Erogare efficientemente gli interessi maturati sui depositi definitivi in relazione alle richieste nonché provvedere al rimborso alla cassa depositi e prestiti della quota interessi delle rate di ammortamento	10.331.564,00	10.331.564,00		8.905.763,94	0,00	8.905.763,94		
(DIPARTIMENTO DEL TESORO)									
	187 Pagamento degli oneri relativi ai titoli di Stato	87.669.912.014,00	86.503.398.782,00		77.630.028.808,32	226.580.024,77	77.856.608.833,09		
(DIPARTIMENTO DELLA RAGIONERIA GENERALE DELLO STATO)									
	172 Trasferimenti per oneri per il servizio del debito statale	5.597.610.000,00	3.947.610.000,00		3.214.272.466,34	0,00	3.214.272.466,34		

LEGENDA

Previsioni 2014 = risorse finanziarie destinate alla realizzazione degli obiettivi in termini di stanziamenti c/competenza iniziali (a) e definitivi (b).

Rendiconto generale dello Stato 2014 = risorse finanziarie impiegate nell'anno per realizzare gli obiettivi in termini di pagamenti in c/competenza (c) - Residui Accertati di nuova formazione in c/competenza al termine dell'esercizio (g).

Residui Accertati di nuova formazione = rimasto da pagare in c/competenza al termine dell'esercizio ad esclusione dei residui di stanziamento (RD 82/71924 art. 275 comma f).

(*) Sia le previsioni di spesa alllocate sugli obiettivi che le previsioni di spesa in conto di competenza sono al netto di somme destinate al pagamento di debiti pregressi, ivi inclusi residui pregressi in bilancio.

(**) Costi Totali (Includono costi propri (Personale, Beni, Servizi e Ammortamenti), rilevati con il criterio della competenza economica, i Costi Deducibili (Trasferimenti), gli Oneri finanziari, i Fondi da assegnare, i Rimborsi e le poste rettificative).

NOTE INTEGRATIVE AL RENDICONTO GENERALE DELLO STATO 2014
020 - MINISTERO DELL'ECONOMIA E DELLE FINANZE

Sezione I

Rapporto sui risultati - Quadro contabile riassuntivo

Missione	Obiettivo	(a)	(b)	(c)	(d)	(e)=(c)+(d)	(f)	(g)
		Stanziamenti iniziali c/competenza (Lb)	Stanziamenti definitivi c/competenza (*)	Pagato in c/competenza (*)	Residui Accertati di nuova formazione (*)	Totale	Costi totali iniziali (Budget (**))	Costi totali finali (Rendiconto (**))
26.2 Rimborsi del debito statale (034.002)		235.253.275.477,00	226.477.731.848,00	206.801.898.808,29	350.805.167,02	207.152.703.975,31		
(DIPARTIMENTO DELL'AMMINISTRAZIONE GENERALE, DEL PERSONALE E DEI SERVIZI)								
	179 Erogare alla Cassa Depositi e Prestiti il rimborso della quota capitale relativa al mutuo contratto secondo il piano di ammortamento approvato	149.889,00	149.889,00	149.888,38	0,00	149.888,38		
(DIPARTIMENTO DEL TESORO)								
	188 Rimborsi dei titoli di Stato	235.091.075.588,00	226.315.531.959,00	206.643.808.751,16	350.805.167,02	206.994.613.918,18		
(DIPARTIMENTO DELLA RAGIONERIA GENERALE DELLO STATO)								
	173 Trasferimento fondi per rimborsi del debito statale	162.050.000,00	162.050.000,00	157.940.168,75	0,00	157.940.168,75		
27 Giustizia (006)		197.388.757,00	215.799.479,00	164.459.939,49	46.656.022,82	211.115.962,31	203.702.365,00	178.552.033,29
27.1 Giustizia tributaria (006.005)		197.388.757,00	215.799.479,00	164.459.939,49	46.656.022,82	211.115.962,31	203.702.365,00	178.552.033,29
(DIPARTIMENTO DELLE FINANZE)								
	240 Portare avanti il processo di modernizzazione della Pubblica Amministrazione, in particolare attraverso la predisposizione di progetti di reingegnerizzazione dei processi di maggiore rilevanza sul piano tecnologico e dell'innovazione.	1.044.313,00	1.277.153,00	1.272.026,00	8.657,00	1.280.683,00		

LEGENDA

Previsioni 2014 = risorse finanziarie destinate alla realizzazione degli obiettivi in termini di stanziamenti c/competenza iniziali (a) e definitivi (b).

Rendiconto generale dello Stato 2014 = risorse finanziarie impegnate nell'anno per realizzare gli obiettivi in termini di pagamenti in c/competenza (c). Residui Accertati di nuova formazione in c/competenza al termine dell'esercizio (d).

Residui Accertati di nuova formazione = risorse finanziarie impegnate nell'anno per realizzare gli obiettivi in termini di pagamenti in c/competenza al termine dell'esercizio (d).

(*) Su le accreditazioni in conto di competenza in c/competenza al netto di somme destinate al pagamento di debiti pregressi, ivi inclusi i residui pregressi (ricaricati in bilancio).

(**) Costi Totali (incluendo costi propri (Personale, Beni, Servizi e Ammortamenti), rilevati con il criterio della competenza economica, i Costi Diretti (Trasferimenti), gli Oneri finanziari, i Fondi da assegnare, i Rimborsi e le poste correttive).

NOTE INTEGRATIVE AL RENDICONTO GENERALE DELLO STATO 2014
020 - MINISTERO DELL'ECONOMIA E DELLE FINANZE

Sezione I

Rapporto sui risultati - Quadro contabile riassuntivo

Missione	Obiettivo	(a)	(b)	(c)	(d)	(e)=(c)+(d)	(f)	(g)
		Stanziam. iniziali c/competenza (Lb)	Stanziam. definitivi c/competenza (*)	Pagato in c/competenza (*)	Residui Accertati di nuova formazione (**)	Totale	Costi totali iniziali (Budget) (**)	Costi totali finali (rendiconto) (**)
	242 Assicurare l'elaborazione, l'analisi e la predisposizione di norme e dati relativi al contenzioso tributario, nonché assicurare l'efficacia, l'indirizzo, il coordinamento e la gestione dei fattori produttivi a supporto della giustizia tributaria	1.915.155,00	2.341.903,00	2.332.947,00	15.879,00	2.348.826,00		
	243 Assicurare l'efficacia e l'efficienza dei servizi resi dagli uffici di segreteria delle Commissioni tributarie attraverso l'utilizzo di strumenti informatici.	188.307.673,00	205.580.571,00	153.950.266,49	46.613.729,82	200.563.996,31		
	256 Dare attuazione alle norme di riforma dell'ordinamento tributario, che dovranno perseguire gli obiettivi di crescita ed equità del prelievo. Continuare a operare secondo la logica di utilizzo prudente della leva fiscale.	522.156,00	638.577,00	636.013,00	4.329,00	640.342,00		
	265 Assicurare il supporto al Consiglio di Presidenza della giustizia tributaria, nonché il collegamento tra questo e la Direzione della giustizia tributaria.	2.394.492,00	2.998.167,00	3.305.579,00	13.428,00	3.319.007,00		
	266 TRASFERIMENTO PER SPESE DI FUNZIONAMENTO DEL CONSIGLIO DI PRESIDENZA DELLA GIUSTIZIA TRIBUTARIA	3.209.968,00	2.963.108,00	2.963.108,00	0,00	2.963.108,00		

LEGENDA

Previdenti 2014 = risorse finanziarie destinate alla realizzazione degli obiettivi in termini di stanziamenti c/competenza iniziali (a) e definitivi (b).

Rendiconto esercizio dello Stato 2014 = risorse finanziarie impiegate nell'anno per realizzare gli obiettivi in termini di pagamenti in c/competenza (c). Residui Accertati di nuova formazione in c/competenza al termine dell'esercizio (d).

Residui Accertati di nuova formazione = rimasto da pagare in c/competenza al termine dell'esercizio ad esclusione dei residui di stanziamento (RD.82/1924 art. 275 comma f).

(*) Sia le previsioni da il consuntivo di spesa allocati sugli obiettivi sono al netto di somme destinate al pagamento di debiti pregressi, ivi inclusi i residui pregressi in bilancio.

(**) Costi Totali (Inclusione costi propri (Personale, Beni, Servizi e Ammortamenti), rilevati con il criterio della competenza economica, i Costi Dislocati (Trasferimenti), gli Oneri finanziari, i Fondi da assegnare, i Rimborsi e le poste rettificative

NOTE INTEGRATIVE AL RENDICONTO GENERALE DELLO STATO 2014
020 - MINISTERO DELL'ECONOMIA E DELLE FINANZE

Sezione I

Rapporto sui risultati - Quadro contabile riassuntivo

Missione	Obiettivo	(a)	(b)	(c)	(d)	(e)=(c)+(d)	(f)	(g)
		Stanzamenti iniziali c/competenza (Ib)	Stanzamenti definitivi c/competenza (*)	Pagato in c/competenza (*)	Residui Accertati di nuova formazione (**)	Totale	Costi totali iniziali (Budget (**))	Costi totali finali (Rendiconto) (**)
	Totale attribuito agli obiettivi	578.503.018.184,00	591.331.825.599,00	509.355.498.363,34	35.152.233.773,93	544.507.732.137,27	158.290.196.902,00	135.589.753.197,96
	+ reiscrizione residui perenti	-	1.126.641.074,00	1.122.378.556,13	3.770.185,06			
	+ debiti progressi	-	-					
	+ residui di lett. F	n.a.	n.a.	n.a.	11.502.152.190,41			
RACCORDO FRA QUADRO CONTABILE RIASSUNTIVO E RENDICONTO GENERALE DELLO STATO	RENDICONTO GENERALE DELLO STATO							
	Competenza: Previsioni Iniziali	578.503.018.184,00						
	Competenza: Previsioni Definitive							
	Competenza: Rimasto da Pagare			510.477.876.919,47				
								46.658.156.149,40

LEGENDA

Previsioni 2014 = risorse finanziarie destinate alla realizzazione degli obiettivi in termini di stanziamenti c/competenza iniziali (a) e definitivi (b).

Rendiconto generale dello Stato 2014 = risorse finanziarie impiegate nell'anno per realizzare gli obiettivi in termini di pagamenti in c/competenza (c). Residui accertati di nuova formazione (d). Residui accertati di nuova formazione = rimasto da pagare in c/competenza al termine dell'esercizio ad esclusione dei residui di stanziamento (RD.827/1924 art. 275 comma 1).

(*) Sia le previsioni sia il consuntivo di spesa allocati sugli obiettivi sono al netto di somme destinate al pagamento di debiti pregressi. Vi inclusi residui perenti riciclati in bilancio.

(**) Costi Totali includono costi propri (Personale, Beni, Servizi e Ammortamenti), rilevati con il criterio della competenza economica, i Costi Disciolti (Trasferimenti), gli Oneri finanziari, i Fondi da assegnare, i Rimborsi e le poste rettificative.

NOTE INTEGRATIVE AL RENDICONTO GENERALE DELLO STATO 2014
020 - MINISTERO DELL'ECONOMIA E DELLE FINANZE
Sezione I
Schede obiettivo

Missione	1 Politiche economico-finanziarie e di bilancio (029)
Programma	1.1 Regolazione giurisdizione e coordinamento del sistema della fiscalita' (029.001)
Centro di Responsabilità	DIPARTIMENTO DELLE FINANZE

Obiettivo	77 - Fondi di previdenza.
Descrizione	Somme occorrenti per fondi di previdenza.

Obiettivo strategico	No	Priorità politica	
Obiettivo relativo a risorse trasferite	Si	Categoria del beneficiario	Enti di previdenza

Dati contabili obiettivo						
LEGENDA						
Previsioni 2014 = risorse finanziarie destinate alla realizzazione dell'obiettivo in termini di stanziamenti c/competenza iniziali (1) e definitivi (2).						
Consuntivo 2014 = risorse finanziarie impiegate nell'anno per realizzare l'obiettivo in termini di pagamenti in c/competenza (3) + Residui accertati in c/competenza al termine dell'esercizio (4).						
Residui Accertati di nuova formazione = rimasto da pagare in c/competenza al termine dell'esercizio ad esclusione dei residui di stanziamento (lett F).						
(*) Sia le previsioni sia il consuntivo di spesa allocati sugli obiettivi sono al netto di somme destinate al pagamento di debiti pregressi, ivi inclusi residui perenti reinscritti in bilancio.						
		Previsioni 2014		Consuntivo 2014		
Dati anagrafici degli indicatori		Stanziam. iniziali c/competenza (LB)	Stanziam. definitivi c/competenza (LB)	Pagamento competenza (*)	Residui Accertati di nuova formazione (*)	Totale (5)=(3)+(4)
		(1)	(2)	(3)	(4)	(5)
		72.169.811,00	148.674.822,00	146.045.041,00	2.629.781,00	148.674.822,00

Indicatori						
Dati anagrafici degli indicatori		Valori target a preventivo 2014 (LB)	Valori target riformulati 2014 (revisione)	Valori a consuntivo 2014		
Codice e descrizione	2 - Somme trasferite / Somme richieste	100%		100%		
Tipologia	Indicatore di realizzazione finanziaria					
Unità di misura	pagamenti effettuati nell'anno					
Metodo di calcolo	somme dei mandati emessi nell'anno					
Fonte del dato	contabilità della spesa					
Nota valori target riformulati						

Obiettivo	100 - Interventi volti all'adozione di riforme strutturali per favorire la stabilità e la solidità del sistema finanziario, la sostenibilità delle riprese, la competitività e lo sviluppo.
Descrizione	L'obiettivo sarà conseguito sia attraverso analisi, studi e implementazione di appositi modelli statistici di analisi economiche, a supporto delle politiche fiscali da adottare.

Obiettivo strategico	Si	Priorità politica	Priorità politica 2 - Rafforzamento del governo economico dell'UE. Adozione delle riforme strutturali per favorire la stabilità e la solidità del sistema finanziario, la sostenibilità della ripresa economica, la competitività e lo sviluppo
Obiettivo relativo a risorse trasferite	No	Categoria del beneficiario	

Dati contabili obiettivo						
LEGENDA						
Previsioni 2014 = risorse finanziarie destinate alla realizzazione dell'obiettivo in termini di stanziamenti c/competenza iniziali (1) e definitivi (2).						
Consuntivo 2014 = risorse finanziarie impiegate nell'anno per realizzare l'obiettivo in termini di pagamenti in c/competenza (3) + Residui accertati in c/competenza al termine dell'esercizio (4).						
Residui Accertati di nuova formazione = rimasto da pagare in c/competenza al termine dell'esercizio ad esclusione dei residui di stanziamento (lett F).						
(*) Sia le previsioni sia il consuntivo di spesa allocati sugli obiettivi sono al netto di somme destinate al pagamento di debiti pregressi, ivi inclusi residui perenti reinscritti in bilancio.						
		Previsioni 2014		Consuntivo 2014		
Dati anagrafici degli indicatori		Stanziam. iniziali c/competenza (LB)	Stanziam. definitivi c/competenza (LB)	Pagamento competenza (*)	Residui Accertati di nuova formazione (*)	Totale (5)=(3)+(4)
		(1)	(2)	(3)	(4)	(5)
		2.193.807,00	3.615.825,00	2.110.843,00	194.439,00	2.305.282,00

NOTE INTEGRATIVE AL RENDICONTO GENERALE DELLO STATO 2014
020 - MINISTERO DELL'ECONOMIA E DELLE FINANZE
Sezione I
Schede obiettivo

Indicatori					
Dati anagrafici degli indicatori		Valori target a preventivo 2014 (LB)	Valori target riformulati 2014 (revisione)	Valori a consuntivo 2014	
Codice e descrizione	2 - creazione e aggiornamento banca dati	1		1	
Tipologia	Indicatore di realizzazione fisica				
Unità di misura	banca dati				
Metodo di calcolo	non necessario				
Fonte del dato	protocollo				
Nota valori target riformulati					

Obiettivo	105 - Miglioramento della qualità dell'analisi, elaborazione e valutazione delle politiche economico-fiscali		
Descrizione	Sarà assicurato il miglioramento della qualità dell'analisi, dell'elaborazione e valutazione delle politiche economico-fiscali nella produzione di relazioni tecniche, di statistiche e dei bollettini tributari.		
Obiettivo strategico	No	Priorità politica	
Obiettivo relativo a risorse trasferite	No	Categoria del beneficiario	
Dati contabili obiettivo			

LEGENDA Previsioni 2014 = risorse finanziarie destinate alla realizzazione dell'obiettivo in termini di stanziamenti c/competenza iniziali (1) e definitivi (2). Consuntivo 2014 = risorse finanziarie impiegate nell'anno per realizzare l'obiettivo in termini di pagamenti in c/competenza (3) + Residui accertati in c/competenza al termine dell'esercizio (4). Residui Accertati di nuova formazione = rimasto da pagare in c/competenza al termine dell'esercizio ad esclusione dei residui di stanziamento (lett F). (*) Sia le previsioni sia il consuntivo di spesa allocati sugli obiettivi sono al netto di somme destinate al pagamento di debiti pregressi, ivi inclusi residui perenti reinscritti in bilancio.	Previsioni 2014		Consuntivo 2014		
	Stanzamenti iniziali c/competenza (LB)	Stanzamenti definitivi c/competenza (LB)	Pagamento competenza (*)	Residui Accertati di nuova formazione (*)	Totale [5]=(3)+(4)
	(1)	(2)	(3)	(4)	
4.487.659,00	7.396.538,00	4.425.997,00	407.696,00	4.833.693,00	

Indicatori					
Dati anagrafici degli indicatori		Valori target a preventivo 2014 (LB)	Valori target riformulati 2014 (revisione)	Valori a consuntivo 2014	
Codice e descrizione	1 - bollettini mensili delle entrate erariali	12		12	
Tipologia	Indicatore di realizzazione fisica				
Unità di misura	bollettini				
Metodo di calcolo	somma dei protocolli				
Fonte del dato	protocollo				
Nota valori target riformulati					

NOTE INTEGRATIVE AL RENDICONTO GENERALE DELLO STATO 2014
020 - MINISTERO DELL'ECONOMIA E DELLE FINANZE
Sezione I
Schede obiettivo

Obiettivo	109 - Assicurare l'efficacia del coordinamento delle strutture della fiscalità per garantire l'integrazione e la qualità del Sistema informativo della fiscalità				
Descrizione	L'efficacia del coordinamento delle strutture della fiscalità per garantire l'integrazione e la qualità del Sistema informativo sarà assicurata attraverso lo sviluppo dei sistemi di governo e monitoraggio del Contratto di servizio quadro e di valutazione degli impatti sui contratti esecutivi delle strutture organizzative al fine di assicurare lo sviluppo unitario del SIF, e attraverso la realizzazione della fattura elettronica.				
Obiettivo strategico	No	Priorità politica			
Obiettivo relativo a risorse trasferite	No	Categoria del beneficiario			
Dati contabili obiettivo					
LEGENDA					
Previsioni 2014 = risorse finanziarie destinate alla realizzazione dell'obiettivo in termini di stanziamenti c/competenza iniziali (1) e definitivi (2).					
Consuntivo 2014 = risorse finanziarie impiegate nell'anno per realizzare l'obiettivo in termini di pagamenti in c/competenza (3) + Residui accertati in c/competenza al termine dell'esercizio (4).					
Residui Accertati di nuova formazione = rimasto da pagare in c/competenza al termine dell'esercizio ad esclusione dei residui di stanziamento (lett F).					
(*) Sia le previsioni sia il consuntivo di spesa allocati sugli obiettivi sono al netto di somme destinate al pagamento di debiti pregressi, ivi inclusi residui perenti reiscritti in bilancio.					
	Previsioni 2014		Consuntivo 2014		
	Stanzamenti iniziali c/competenza (LB)	Stanzamenti definitivi c/competenza (LB)	Pagamento competenza (*)	Residui Accertati di nuova formazione (*)	Totale (5)=(3)+(4)
	(1)	(2)	(3)	(4)	
	3.555.114,00	5.859.520,00	3.426.244,00	315.606,00	3.741.850,00

Indicatori			Valori target a preventivo 2014 (LB)	Valori target riformulati 2014 (revisione)	Valori a consuntivo 2014
Dati anagrafici degli indicatori					
Codice e descrizione	1 - report di monitoraggio				
Tipologia	Indicatore di realizzazione fisica				
Unità di misura	report	1			1
Metodo di calcolo	non necessario				
Fonte del dato	protocollo				
Nota valori target riformulati					

Obiettivo	185 - Trasferimenti alla Scuola Superiore dell'Economia e Finanze				
Descrizione	Trasferimento fondi alla Scuola Superiore dell'Economia e Finanze				
Obiettivo strategico	No	Priorità politica			
Obiettivo relativo a risorse trasferite	Si	Categoria del beneficiario	Amministrazioni Centrali		
Dati contabili obiettivo					
LEGENDA					
Previsioni 2014 = risorse finanziarie destinate alla realizzazione dell'obiettivo in termini di stanziamenti c/competenza iniziali (1) e definitivi (2).					
Consuntivo 2014 = risorse finanziarie impiegate nell'anno per realizzare l'obiettivo in termini di pagamenti in c/competenza (3) + Residui accertati in c/competenza al termine dell'esercizio (4).					
Residui Accertati di nuova formazione = rimasto da pagare in c/competenza al termine dell'esercizio ad esclusione dei residui di stanziamento (lett F).					
(*) Sia le previsioni sia il consuntivo di spesa allocati sugli obiettivi sono al netto di somme destinate al pagamento di debiti pregressi, ivi inclusi residui perenti reiscritti in bilancio.					
	Previsioni 2014		Consuntivo 2014		
	Stanzamenti iniziali c/competenza (LB)	Stanzamenti definitivi c/competenza (LB)	Pagamento competenza (*)	Residui Accertati di nuova formazione (*)	Totale (5)=(3)+(4)
	(1)	(2)	(3)	(4)	
	14.951.446,00	15.046.158,00	14.724.991,94	18.315,00	14.743.306,94

NOTE INTEGRATIVE AL RENDICONTO GENERALE DELLO STATO 2014
020 - MINISTERO DELL'ECONOMIA E DELLE FINANZE
Sezione I
Schede obiettivo

Indicatori				
Dati anagrafici degli indicatori		Valori target a preventivo 2014 (LB)	Valori target riformulati 2014 (revisione)	Valori a consuntivo 2014
Codice e descrizione	2 - Somme trasferite / Somme richieste	100%		100%
Tipologia	Indicatore di realizzazione finanziaria			
Unità di misura	pagamenti effettuati nell'anno			
Metodo di calcolo	somme dei mandati emessi nell'anno a valere sulle risorse finanziarie assegnate			
Fonte del dato	contabilità della spesa			
Nota valori target riformulati				

Obiettivo	190 - Altri trasferimenti all'Agenzia del Demanio.		
Descrizione	Somme da attribuire all'Ente Demanio per l'acquisto, la manutenzione e la ristrutturazione di beni immobili.		
Obiettivo strategico	No	Priorità politica	
Obiettivo relativo a risorse trasferite	Si	Categoria del beneficiario	Amministrazioni Centrali

Dati contabili obiettivo						
LEGENDA						
Previsioni 2014						
Consuntivo 2014						
Previsioni 2014 = risorse finanziarie destinate alla realizzazione dell'obiettivo in termini di stanziamenti c/competenza iniziali (1) e definitivi (2).	Stanziam. iniziali c/competenza (LB)	Stanziam. definitivi c/competenza (LB)	Pagamento competenza (*)	Residui Accertati di nuova formazione (*)	Totale (5)=(3)+(4)	
Consuntivo 2014 = risorse finanziarie impiegate nell'anno per realizzare l'obiettivo in termini di pagamenti in c/competenza (3) + Residui accertati in c/competenza al termine dell'esercizio (4). Residui Accertati di nuova formazione = rimasto da pagare in c/competenza al termine dell'esercizio ad esclusione dei residui di stanziamento (lett F).	(1)	(2)	(3)	(4)	(5)	
(*) Sia le previsioni sia il consuntivo di spesa allocati sugli obiettivi sono al netto di somme destinate al pagamento di debiti pregressi, ivi inclusi residui perenti riscritti in bilancio.	93.674.914,00	163.028.706,00	17.362.407,62	145.666.298,38	163.028.706,00	

Indicatori				
Dati anagrafici degli indicatori		Valori target a preventivo 2014 (LB)	Valori target riformulati 2014 (revisione)	Valori a consuntivo 2014
Codice e descrizione	2 - Somme trasferite / Somme richieste	100%		100%
Tipologia	Indicatore di realizzazione finanziaria			
Unità di misura	pagamenti effettuati nell'anno			
Metodo di calcolo	somme dei mandati emessi nell'anno			
Fonte del dato	contabilità della spesa			
Nota valori target riformulati				

NOTE INTEGRATIVE AL RENDICONTO GENERALE DELLO STATO 2014
020 - MINISTERO DELL'ECONOMIA E DELLE FINANZE
Sezione I
Schede obiettivo

Obiettivo	208 - Assicurare la pianificazione e la verifica delle attività di impulso al rafforzamento della lotta all'evasione e all'elusione fiscale... Valorizzare le misure di contrasto ai paradisi fiscali e agli arbitraggi fiscali internazionali.		
Descrizione	L' impulso al contrasto all'evasione fiscale sarà assicurato attraverso la pianificazione di specifici obiettivi quali-quantitativi, che dovranno realizzare le agenzie fiscali. Saranno altresì assicurati la predisposizione di studi e analisi in materia di lotta all'evasione.		
Obiettivo strategico	Si	Priorità politica	Priorità politica 4 - Rafforzamento della lotta all'evasione e all'elusione fiscale. Contrasto agli illeciti che provocano nocumento alla spesa pubblica nazionale e comunitaria
Obiettivo relativo a risorse trasferite	No	Categoria del beneficiario	

Dati contabili obiettivo

LEGENDA

Previsioni 2014 = risorse finanziarie destinate alla realizzazione dell'obiettivo in termini di stanziamenti c/competenza iniziali (1) e definitivi (2).

Consuntivo 2014 = risorse finanziarie impiegate nell'anno per realizzare l'obiettivo in termini di pagamenti in c/competenza (3) + Residui accertati in c/competenza al termine dell'esercizio (4). Residui Accertati di nuova formazione = rimasto da pagare in c/competenza al termine dell'esercizio ad esclusione dei residui di stanziamento (lett. F).

(*) Sia le previsioni sia il consuntivo di spesa allocati sugli obiettivi sono al netto di somme destinate al pagamento di debiti pregressi, ivi inclusi residui perenti reiscritti in bilancio.

Previsioni 2014		Consuntivo 2014		
Stanziamenti iniziali c/competenza (LB)	Stanziamenti definitivi c/competenza (LB)	Pagamento competenza (*)	Residui Accertati di nuova formazione (*)	Totale (5)=(3)+(4)
(1)	(2)	(3)	(4)	
3.037.027,00	5.005.619,00	2.631.951,00	242.439,00	2.874.390,00

Indicatori

Dati anagrafici degli indicatori		Valori target a preventivo 2014 (LB)	Valori target riformulati 2014 (revisione)	Valori a consuntivo 2014
Codice e descrizione	2 - Proposta di Piano delle attività dell'Agenzia	2		2
Tipologia	Indicatore di realizzazione fisica			
Unità di misura	Proposta di Piano			
Metodo di calcolo	somma dei protocolli			
Fonte del dato	protocollo			
Nota valori target riformulati				

NOTE INTEGRATIVE AL RENDICONTO GENERALE DELLO STATO 2014
020 - MINISTERO DELL'ECONOMIA E DELLE FINANZE
Sezione I
Schede obiettivo

Obiettivo	209 - Dare attuazione alle norme di riforma dell'ordinamento tributario, che dovranno perseguire gli obiettivi di crescita ed equità del prelievo. Continuare a operare secondo la logica di utilizzo prudente della leva fiscale.
------------------	--

Descrizione	Le attività saranno in primo luogo orientate a supportare la riforma fiscale e la Commissione paritetica per l'attuazione del federalismo nonché l'autorità politica nelle specifiche problematiche che si presenteranno. Si provvederà altresì alla predisposizione di strumenti di monitoraggio e analisi dei flussi finanziari degli enti territoriali e locali per il supporto al governo della finanza locale ed in attuazione delle misure di federalismo fiscale.
--------------------	--

Obiettivo strategico	Si	Priorità politica	Priorità politica 3 - Migliorare la produttività e la competitività del sistema produttivo nazionale. Proseguimento nell'azione di riforma dell'ordinamento tributario
-----------------------------	----	--------------------------	---

Obiettivo relativo a risorse trasferite	No	Categoria del beneficiario	
--	----	-----------------------------------	--

Dati contabili obiettivo

LEGENDA Previsioni 2014 = risorse finanziarie destinate alla realizzazione dell'obiettivo in termini di stanziamenti c/competenza iniziali (1) e definitivi (2). Consuntivo 2014 = risorse finanziarie impiegate nell'anno per realizzare l'obiettivo in termini di pagamenti in c/competenza (3) + Residui accertati in c/competenza al termine dell'esercizio (4). Residui Accertati di nuova formazione = rimasto da pagare in c/competenza al termine dell'esercizio ad esclusione dei residui di stanziamento (lett F). (*) Sia le previsioni sia il consuntivo di spesa allocati sugli obiettivi sono al netto di somme destinate al pagamento di debiti pregressi, ivi inclusi residui perenti reinscritti in bilancio.	Previsioni 2014		Consuntivo 2014		
	Stanziamenti iniziali c/competenza (LB)	Stanziamenti definitivi c/competenza (LB)	Pagamento competenza (*)	Residui Accertati di nuova formazione (*)	Totale (5)=(3)+(4)
	(1)	(2)	(3)	(4)	
	2.970.332,00	4.895.691,00	2.850.038,00	262.529,00	3.112.567,00

Indicatori		Valori target a preventivo 2014 (LB)	Valori target riformulati 2014 (revisione)	Valori a consuntivo 2014
Dati anagrafici degli indicatori				
Codice e descrizione	1 - creazione e aggiornamento banca dati	1		1
Tipologia	Indicatore di realizzazione fisica			
Unità di misura	banche dati			
Metodo di calcolo	non necessario			
Fonte del dato	protocollo			
Nota valori target riformulati				

Obiettivo	215 - Accrescere la qualità dell'analisi, elaborazione e valutazione delle norme tributarie e delle norme nazionali sulla fiscalità locale nella prospettiva del federalismo fiscale.
------------------	---

Descrizione	Sarà assicurata il supporto alla policy attraverso l'attività di studio, analisi e simulazioni in materia di legislazione tributaria e di federalismo fiscale, assicurando la predisposizione di schemi di atti normativi, pareri etc.
--------------------	--

Obiettivo strategico	No	Priorità politica	
-----------------------------	----	--------------------------	--

Obiettivo relativo a risorse trasferite	No	Categoria del beneficiario	
--	----	-----------------------------------	--

Dati contabili obiettivo

LEGENDA Previsioni 2014 = risorse finanziarie destinate alla realizzazione dell'obiettivo in termini di stanziamenti c/competenza iniziali (1) e definitivi (2). Consuntivo 2014 = risorse finanziarie impiegate nell'anno per realizzare l'obiettivo in termini di pagamenti in c/competenza (3) + Residui accertati in c/competenza al termine dell'esercizio (4). Residui Accertati di nuova formazione = rimasto da pagare in c/competenza al termine dell'esercizio ad esclusione dei residui di stanziamento (lett F). (*) Sia le previsioni sia il consuntivo di spesa allocati sugli obiettivi sono al netto di somme destinate al pagamento di debiti pregressi, ivi inclusi residui perenti reinscritti in bilancio.	Previsioni 2014		Consuntivo 2014		
	Stanziamenti iniziali c/competenza (LB)	Stanziamenti definitivi c/competenza (LB)	Pagamento competenza (*)	Residui Accertati di nuova formazione (*)	Totale (5)=(3)+(4)
	(1)	(2)	(3)	(4)	
	10.749.901,00	17.717.932,00	10.089.341,98	929.373,00	11.018.714,98

NOTE INTEGRATIVE AL RENDICONTO GENERALE DELLO STATO 2014
020 - MINISTERO DELL'ECONOMIA E DELLE FINANZE
Sezione I
Schede obiettivo

Indicatori					
Dati anagrafici degli indicatori		Valori target a preventivo 2014 (LB)	Valori target riformulati 2014 (revisione)	Valori a consuntivo 2014	
Codice e descrizione	1 - Pareri, studi, schemi atti normativi, relazioni	300		300	
Tipologia	Indicatore di realizzazione fisica				
Unità di misura	Pareri, studi, schemi atti normativi, relazioni				
Metodo di calcolo	somma dei protocolli				
Fonte del dato	protocollo				
Nota valori target riformulati					

Obiettivo	216 - Potenziare l'integrazione dei processi lavorativi orientando le competenze in relazione alla strategia delineata		
Descrizione	Si realizzerà l'obiettivo attraverso l'analisi e la programmazione del fabbisogno dipartimentale delle risorse umane e strumentali per le successive determinazioni gestionali nonché attraverso il collegamento al Dag		
Obiettivo strategico	No	Priorità politica	
Obiettivo relativo a risorse trasferite	No	Categoria del beneficiario	

Dati contabili obiettivo						
LEGENDA						
Previsioni 2014						
Consuntivo 2014						
Previsioni 2014 = risorse finanziarie destinate alla realizzazione dell'obiettivo in termini di stanziamenti c/competenza iniziali (1) e definitivi (2).	Stanziam. iniziali c/competenza (LB)	Stanziam. definitivi c/competenza (LB)	Pagamento competenza (*)	Residui Accertati di nuova formazione (*)	Totale (5)=(3)+(4)	
Consuntivo 2014 = risorse finanziarie impiegate nell'anno per realizzare l'obiettivo in termini di pagamenti in c/competenza (3) + Residui accertati in c/competenza al termine dell'esercizio (4).	(1)	(2)	(3)	(4)	(5)	
Residui Accertati di nuova formazione = rimasto da pagare in c/competenza al termine dell'esercizio ad esclusione dei residui di stanziamento (lett F).	8.141.626,00	13.418.986,00	6.746.890,00	621.485,00	7.368.375,00	
(*) Sia le previsioni sia il consuntivo di spesa allocati sugli obiettivi sono al netto di somme destinate al pagamento di debiti pregressi, ivi inclusi residui perenti riscritti in bilancio.						

Indicatori					
Dati anagrafici degli indicatori		Valori target a preventivo 2014 (LB)	Valori target riformulati 2014 (revisione)	Valori a consuntivo 2014	
Codice e descrizione	1 - Piano fabbisogno risorse umane e strumentali e monitoraggio sua attuazione	2		2	
Tipologia	Indicatore di realizzazione fisica				
Unità di misura	piano				
Metodo di calcolo	somma dei protocolli				
Fonte del dato	protocollo				
Nota valori target riformulati					

Obiettivo	218 - Trasferimenti all'Agenzia delle Dogane e dei Monopoli.		
Descrizione	L'obiettivo riguarda il trasferimento delle risorse destinate al finanziamento dell'Agenzia delle Dogane e dei Monopoli.		
Obiettivo strategico	No	Priorità politica	
Obiettivo relativo a risorse trasferite	Si	Categoria del beneficiario	

Dati contabili obiettivo						
LEGENDA						
Previsioni 2014						
Consuntivo 2014						
Previsioni 2014 = risorse finanziarie destinate alla realizzazione dell'obiettivo in termini di stanziamenti c/competenza iniziali (1) e definitivi (2).	Stanziam. iniziali c/competenza (LB)	Stanziam. definitivi c/competenza (LB)	Pagamento competenza (*)	Residui Accertati di nuova formazione (*)	Totale (5)=(3)+(4)	
Consuntivo 2014 = risorse finanziarie impiegate nell'anno per realizzare l'obiettivo in termini di pagamenti in c/competenza (3) + Residui accertati in c/competenza al termine dell'esercizio (4).	(1)	(2)	(3)	(4)	(5)	
Residui Accertati di nuova formazione = rimasto da pagare in c/competenza al termine dell'esercizio ad esclusione dei residui di stanziamento (lett F).	16.616.825.288,00	18.020.245.753,00	13.062.104.108,51	4.795.669.994,82	17.857.774.103,33	
(*) Sia le previsioni sia il consuntivo di spesa allocati sugli obiettivi sono al netto di somme destinate al pagamento di debiti pregressi, ivi inclusi residui perenti riscritti in bilancio.						

NOTE INTEGRATIVE AL RENDICONTO GENERALE DELLO STATO 2014
020 - MINISTERO DELL'ECONOMIA E DELLE FINANZE
Sezione I
Schede obiettivo

Indicatori		Valori target a preventivo 2014 (LB)	Valori target riformulati 2014 (revisione)	Valori a consuntivo 2014
Dati anagrafici degli indicatori				
Codice e descrizione	2 - Somme trasferite / Somme richieste	100%		100%
Tipologia	Indicatore di realizzazione finanziaria			
Unità di misura	pagamenti effettuati nell'anno			
Metodo di calcolo	somma mandati emessi nell'anno			
Fonte del dato	contabilità della spesa			
Nota valori target riformulati				

Obiettivo	233 - Trasferimenti all'Agenzia delle Entrate e alla Sose.		
Descrizione	L'obiettivo riguarda il trasferimento delle risorse destinate al finanziamento dell'Agenzia delle Entrate ed alla Sose.		
Obiettivo strategico	No	Priorità politica	
Obiettivo relativo a risorse trasferite	Si	Categoria del beneficiario	Amministrazioni Centrali

Dati contabili obiettivo		Previsioni 2014		Consuntivo 2014		
LEGENDA		Stanziam. iniziali c/competenza (LB)	Stanziam. definitivi c/competenza (LB)	Pagamento competenza (*)	Residui Accertati di nuova formazione (*)	Totale (5)=(3)+(4)
Previsioni 2014 = risorse finanziarie destinate alla realizzazione dell'obiettivo in termini di stanziamenti c/competenza iniziali (1) e definitivi (2).		(1)	(2)	(3)	(4)	
Consuntivo 2014 = risorse finanziarie impiegate nell'anno per realizzare l'obiettivo in termini di pagamenti in c/competenza (3) + Residui accertati in c/competenza al termine dell'esercizio (4). Residui Accertati di nuova formazione = rimasto da pagare in c/competenza al termine dell'esercizio ad esclusione dei residui di stanziamento (lett F).						
(*) Sia le previsioni sia il consuntivo di spesa allocati sugli obiettivi sono al netto di somme destinate al pagamento di debiti pregressi, ivi inclusi residui perenti riscritti in bilancio.		3.209.688.062,00	3.198.515.076,00	3.098.195.589,51	100.319.486,49	3.198.515.076,00

Indicatori		Valori target a preventivo 2014 (LB)	Valori target riformulati 2014 (revisione)	Valori a consuntivo 2014
Dati anagrafici degli indicatori				
Codice e descrizione	2 - Somme trasferite / Somme richieste	100%		100%
Tipologia	Indicatore di realizzazione finanziaria			
Unità di misura	pagamenti effettuati nell'anno			
Metodo di calcolo	somma mandati emessi nell'anno			
Fonte del dato	contabilità della spesa			
Nota valori target riformulati				

Obiettivo	234 - Trasferimenti all'Agenzia del Demanio e ammortamenti beni immobili patrimoniali.		
Descrizione	Trasferimenti all'Agenzia del Demanio e ammortamenti beni immobili patrimoniali.		
Obiettivo strategico	No	Priorità politica	
Obiettivo relativo a risorse trasferite	Si	Categoria del beneficiario	Amministrazioni Centrali

Dati contabili obiettivo		Previsioni 2014		Consuntivo 2014		
LEGENDA		Stanziam. iniziali c/competenza (LB)	Stanziam. definitivi c/competenza (LB)	Pagamento competenza (*)	Residui Accertati di nuova formazione (*)	Totale (5)=(3)+(4)
Previsioni 2014 = risorse finanziarie destinate alla realizzazione dell'obiettivo in termini di stanziamenti c/competenza iniziali (1) e definitivi (2).		(1)	(2)	(3)	(4)	
Consuntivo 2014 = risorse finanziarie impiegate nell'anno per realizzare l'obiettivo in termini di pagamenti in c/competenza (3) + Residui accertati in c/competenza al termine dell'esercizio (4). Residui Accertati di nuova formazione = rimasto da pagare in c/competenza al termine dell'esercizio ad esclusione dei residui di stanziamento (lett F).						
(*) Sia le previsioni sia il consuntivo di spesa allocati sugli obiettivi sono al netto di somme destinate al pagamento di debiti pregressi, ivi inclusi residui perenti riscritti in bilancio.		462.920.124,00	468.336.920,00	424.123.227,52	43.423.387,48	467.546.615,00

NOTE INTEGRATIVE AL RENDICONTO GENERALE DELLO STATO 2014
020 - MINISTERO DELL'ECONOMIA E DELLE FINANZE
Sezione I
Schede obiettivo

Indicatori						
Dati anagrafici degli indicatori		Valori target a preventivo 2014 (LB)	Valori target riformulati 2014 (revisione)	Valori a consuntivo 2014		
Codice e descrizione	2 - Somme trasferite / Somme richieste	100%		100%		
Tipologia	Indicatore di realizzazione finanziaria					
Unità di misura	pagamenti effettuati nell'anno					
Metodo di calcolo	somma mandati emessi nell'anno					
Fonte del dato	contabilità della spesa					
Nota valori target riformulati						
Obiettivo	235 - Regolazione e riscossione e rimborsi di imposte ai contribuenti, restituzioni alle banche e a cittadini, enti ed imprese.					
Descrizione	Rimborsi vari e restituzioni di somme a soggetti diversi tra cui imprese e cittadini.					
Obiettivo strategico	No	Priorità politica				
Obiettivo relativo a risorse trasferite	Si	Categoria del beneficiario			Imprese	
Dati contabili obiettivo						
LEGENDA						
Previsioni 2014 = risorse finanziarie destinate alla realizzazione dell'obiettivo in termini di stanziamenti c/competenza iniziali (1) e definitivi (2).						
Consuntivo 2014 = risorse finanziarie impiegate nell'anno per realizzare l'obiettivo in termini di pagamenti in c/competenza (3) + Residui accertati in c/competenza al termine dell'esercizio (4).						
Residui Accertati di nuova formazione = rimasto da pagare in c/competenza al termine dell'esercizio ad esclusione dei residui di stanziamento (lett F).						
(*) Sia le previsioni sia il consuntivo di spesa allocati sugli obiettivi sono al netto di somme destinate al pagamento di debiti pregressi, ivi inclusi residui perenti riscritti in bilancio.						
		Previsioni 2014		Consuntivo 2014		
		Stanziamenti iniziali c/competenza (LB)	Stanziamenti definitivi c/competenza (LB)	Pagamento competenza (*)	Residui Accertati di nuova formazione (*)	Totale (5)=(3)+(4)
		(1)	(2)	(3)	(4)	
		1.533.277.331,00	1.564.280.094,00	717.095.890,02	349.075.362,76	1.066.171.252,78

Indicatori						
Dati anagrafici degli indicatori		Valori target a preventivo 2014 (LB)	Valori target riformulati 2014 (revisione)	Valori a consuntivo 2014		
Codice e descrizione	2 - Somme trasferite/somme richieste	100%		100%		
Tipologia	Indicatore di realizzazione finanziaria					
Unità di misura	pagamenti effettuati nell'anno					
Metodo di calcolo	somme dei mandati emessi nell'anno					
Fonte del dato	contabilità della spesa					
Nota valori target riformulati						
Obiettivo	236 - Accrescere l'efficacia, per quanto di competenza del Dipartimento delle Finanze, nelle relazioni con gli altri Stati e con gli organismi comunitari e internazionali.					
Descrizione	Saranno assicurate le attività di competenza del Dipartimento in materia di relazioni con gli altri Stati e con gli organismi comunitari e internazionali finalizzate alla regolazione della fiscalità.					
Obiettivo strategico	No	Priorità politica				
Obiettivo relativo a risorse trasferite	No	Categoria del beneficiario				
Dati contabili obiettivo						
LEGENDA						
Previsioni 2014 = risorse finanziarie destinate alla realizzazione dell'obiettivo in termini di stanziamenti c/competenza iniziali (1) e definitivi (2).						
Consuntivo 2014 = risorse finanziarie impiegate nell'anno per realizzare l'obiettivo in termini di pagamenti in c/competenza (3) + Residui accertati in c/competenza al termine dell'esercizio (4).						
Residui Accertati di nuova formazione = rimasto da pagare in c/competenza al termine dell'esercizio ad esclusione dei residui di stanziamento (lett F).						
(*) Sia le previsioni sia il consuntivo di spesa allocati sugli obiettivi sono al netto di somme destinate al pagamento di debiti pregressi, ivi inclusi residui perenti riscritti in bilancio.						
		Previsioni 2014		Consuntivo 2014		
		Stanziamenti iniziali c/competenza (LB)	Stanziamenti definitivi c/competenza (LB)	Pagamento competenza (*)	Residui Accertati di nuova formazione (*)	Totale (5)=(3)+(4)
		(1)	(2)	(3)	(4)	
		5.890.651,00	9.708.938,00	6.037.536,00	556.141,00	6.593.677,00

NOTE INTEGRATIVE AL RENDICONTO GENERALE DELLO STATO 2014
020 - MINISTERO DELL'ECONOMIA E DELLE FINANZE
Sezione I
Schede obiettivo

Indicatori				
Dati anagrafici degli indicatori		Valori target a preventivo 2014 (LB)	Valori target riformulati 2014 (revisione)	Valori a consuntivo 2014
Codice e descrizione	1 - Incontri/ riunioni/ report/ posizioni	172		172
Tipologia	Indicatore di realizzazione fisica			
Unità di misura	convocazioni incontri			
Metodo di calcolo	somma dei protocolli			
Fonte del dato	protocollo			
Nota valori target riformulati				

Obiettivo	237 - Potenziare l'integrazione ed il coordinamento delle strutture del Dipartimento per assicurare tempestività e qualità dell'azione
Descrizione	Nell'ambito di tale obiettivo saranno sviluppate iniziative finalizzate a garantire la massima integrazione delle strutture del Dipartimento e a migliorare i tempi di risposta agli interlocutori istituzionali.
Obiettivo strategico	No Priorità politica
Obiettivo relativo a risorse trasferite	No Categoria del beneficiario

Dati contabili obiettivo						
LEGENDA						
Previsioni 2014 = risorse finanziarie destinate alla realizzazione dell'obiettivo in termini di stanziamenti c/competenza iniziali (1) e definitivi (2).						
Consuntivo 2014 = risorse finanziarie impiegate nell'anno per realizzare l'obiettivo in termini di pagamenti in c/competenza (3) + Residui accertati in c/competenza al termine dell'esercizio (4).						
Residui Accertati di nuova formazione = rimasto da pagare in c/competenza al termine dell'esercizio ad esclusione dei residui di stanziamento (lett F).						
(*) Sia le previsioni sia il consuntivo di spesa allocati sugli obiettivi sono al netto di somme destinate al pagamento di debiti pregressi, ivi inclusi residui parenti reinscritti in bilancio.						
		Previsioni 2014		Consuntivo 2014		
		Stanzamenti iniziali c/competenza (LB)	Stanzamenti definitivi c/competenza (LB)	Pagamento competenza (*)	Residui Accertati di nuova formazione (*)	Totale (5)=[3]+(4)
		(1)	(2)	(3)	(4)	
		5.586.944,00	9.208.374,00	5.534.796,64	509.838,17	6.044.634,81

Indicatori				
Dati anagrafici degli indicatori		Valori target a preventivo 2014 (LB)	Valori target riformulati 2014 (revisione)	Valori a consuntivo 2014
Codice e descrizione	1 - Consuntivi obiettivi attività	3		3
Tipologia	Indicatore di realizzazione fisica			
Unità di misura	relazioni			
Metodo di calcolo	somma dei protocolli			
Fonte del dato	protocollo			
Nota valori target riformulati				

NOTE INTEGRATIVE AL RENDICONTO GENERALE DELLO STATO 2014
020 - MINISTERO DELL'ECONOMIA E DELLE FINANZE
Sezione I
Schede obiettivo

Obiettivo	255 - Assicurare la riduzione della spesa... promuovendo una gestione più efficiente e la valorizzazione del patrimonio delle Amministrazioni Pubbliche.		
Descrizione	L'obiettivo di contenimento della spesa è perseguito attraverso la negoziazione con l'Agenzia del demanio di linee di servizio funzionali al miglioramento dell'efficienza della gestione del patrimonio immobiliare delle Amministrazioni pubbliche		
Obiettivo strategico	Si	Priorità politica	Priorità politica 1 - Risanamento finanziario del Paese. Pagamento tempestivo dei debiti commerciali scaduti. Valorizzazione del patrimonio delle Amministrazioni Pubbliche
Obiettivo relativo a risorse trasferite	No	Categoria del beneficiario	

Dati contabili obiettivo

LEGENDA

Previsioni 2014 = risorse finanziarie destinate alla realizzazione dell'obiettivo in termini di stanziamenti c/competenza iniziali (1) e definitivi (2).
Consuntivo 2014 = risorse finanziarie impiegate nell'anno per realizzare l'obiettivo in termini di pagamenti in c/competenza (3) + Residui accertati in c/competenza al termine dell'esercizio (4).
Residui Accertati di nuova formazione = rimasto da pagare in c/competenza al termine dell'esercizio ad esclusione dei residui di stanziamento (lett F).

(*) Sia le previsioni sia il consuntivo di spesa allocati sugli obiettivi sono al netto di somme destinate al pagamento di debiti pregressi, ivi inclusi residui perenti reiscritti in bilancio.

Previsioni 2014		Consuntivo 2014		
Stanziamenti iniziali c/competenza (LB)	Stanziamenti definitivi c/competenza (LB)	Pagamento competenza (*)	Residui Accertati di nuova formazione (*)	Totale (5)=(3)+(4)
(1)	(2)	(3)	(4)	
238.201,00	392.598,00	229.564,00	21.145,00	250.709,00

Indicatori

Dati anagrafici degli indicatori		Valori target a preventivo 2014 (LB)	Valori target riformulati 2014 (revisione)	Valori a consuntivo 2014
Codice e descrizione	1 - Linee di servizio negoziate	2		2
Tipologia	Indicatore di realizzazione fisica			
Unità di misura	linee di servizio			
Metodo di calcolo	non necessario			
Fonte del dato	protocollo			
Nota valori target riformulati				

Obiettivo	257 - Presidiare l'efficacia della governance in modo da assicurare il conseguimento degli obiettivi di servizio e di contrasto all'evasione. Assicurare l'efficacia della Vigilanza sulle Agenzie fiscali.		
Descrizione	Nell'ambito delle funzioni di governance del Dipartimento sarà assicurata l'efficace gestione del sistema di relazioni con le Agenzie fiscali in modo da garantire la tempestiva definizione ed il monitoraggio accurato degli obiettivi gestionali finalizzati alla qualità dei servizi a contribuenti ed imprese e al conseguimento delle entrate erariali previste nel bilancio dello Stato in relazione alla lotta all'evasione fiscale.		
Obiettivo strategico	No	Priorità politica	
Obiettivo relativo a risorse trasferite	No	Categoria del beneficiario	

Dati contabili obiettivo

LEGENDA

Previsioni 2014 = risorse finanziarie destinate alla realizzazione dell'obiettivo in termini di stanziamenti c/competenza iniziali (1) e definitivi (2).
Consuntivo 2014 = risorse finanziarie impiegate nell'anno per realizzare l'obiettivo in termini di pagamenti in c/competenza (3) + Residui accertati in c/competenza al termine dell'esercizio (4).
Residui Accertati di nuova formazione = rimasto da pagare in c/competenza al termine dell'esercizio ad esclusione dei residui di stanziamento (lett F).

(*) Sia le previsioni sia il consuntivo di spesa allocati sugli obiettivi sono al netto di somme destinate al pagamento di debiti pregressi, ivi inclusi residui perenti reiscritti in bilancio.

Previsioni 2014		Consuntivo 2014		
Stanziamenti iniziali c/competenza (LB)	Stanziamenti definitivi c/competenza (LB)	Pagamento competenza (*)	Residui Accertati di nuova formazione (*)	Totale (5)=(3)+(4)
(1)	(2)	(3)	(4)	
4.120.831,00	6.791.936,00	3.740.748,00	344.576,00	4.085.324,00

NOTE INTEGRATIVE AL RENDICONTO GENERALE DELLO STATO 2014
020 - MINISTERO DELL'ECONOMIA E DELLE FINANZE
Sezione I
Schede obiettivo

Indicatori				
Dati anagrafici degli indicatori		Valori target a preventivo 2014 (LB)	Valori target riformulati 2014 (revisione)	Valori a consuntivo 2014
Codice e descrizione	1 - Relazione di verifica e consuntivo	3		3
Tipologia	Indicatore di realizzazione fisica			
Unità di misura	relazioni			
Metodo di calcolo	somma dei protocolli			
Fonte del dato	protocollo			
Nota valori target riformulati				

Obiettivo	264 - Formazione del personale e contributo all'attuazione del Piano per la prevenzione della corruzione e del Piano per la trasparenza e l'integrità		
Descrizione	L'obiettivo prevede le attività relative alla formazione e al contrasto della corruzione, nonché alla diffusione della trasparenza.		
Obiettivo strategico	Si	Priorità politica	Priorità politica 8 - Coltivare il capitale umano attraverso l'attenta definizione del fabbisogno di formazione e specializzazione del personale
Obiettivo relativo a risorse trasferite	No	Categoria del beneficiario	

Dati contabili obiettivo

LEGENDA

Previsioni 2014 = risorse finanziarie destinate alla realizzazione dell'obiettivo in termini di stanziamenti c/competenza iniziali (1) e definitivi (2).

Consuntivo 2014 = risorse finanziarie impiegate nell'anno per realizzare l'obiettivo in termini di pagamenti in c/competenza (3) + Residui accertati in c/competenza al termine dell'esercizio (4).

Residui Accertati di nuova formazione = rimasto da pagare in c/competenza al termine dell'esercizio ad esclusione dei residui di stanziamento (lett F).

(*) Sia le previsioni sia il consuntivo di spesa allocati sugli obiettivi sono al netto di somme destinate al pagamento di debiti pregressi, ivi inclusi residui perenti reiscritti in bilancio.

Previsioni 2014		Consuntivo 2014		
Stanzamenti iniziali c/competenza (LB)	Stanzamenti definitivi c/competenza (LB)	Pagamento competenza (*)	Residui Accertati di nuova formazione (*)	Totale (5)={3}+(4)
(1)	(2)	(3)	(4)	
488.313,00	804.826,00	475.199,00	43.772,00	518.971,00

Indicatori				
Dati anagrafici degli indicatori		Valori target a preventivo 2014 (LB)	Valori target riformulati 2014 (revisione)	Valori a consuntivo 2014
Codice e descrizione	1 - Piano di rilevazione dei fabbisogni formativi.	1		1
Tipologia	Indicatore di realizzazione fisica			
Unità di misura	piano			
Metodo di calcolo	non necessario			
Fonte del dato	protocollo			
Nota valori target riformulati				

NOTE INTEGRATIVE AL RENDICONTO GENERALE DELLO STATO 2014
020 - MINISTERO DELL'ECONOMIA E DELLE FINANZE
Sezione I
Schede obiettivo

Missione	1 Politiche economico-finanziarie e di bilancio (029)
Programma	1.3 Prevenzione e repressione delle frodi e delle violazioni agli obblighi fiscali (029.003)
Centro di Responsabilità	GUARDIA DI FINANZA

Obiettivo	246 - Contrastare gli illeciti in materia di mercato dei capitali e mercato dei beni e dei servizi.		
Descrizione			
Obiettivo strategico	No	Priorità politica	
Obiettivo relativo a risorse trasferite	No	Categoria del beneficiario	

Dati contabili obiettivo					
LEGENDA					
Previsioni 2014 = risorse finanziarie destinate alla realizzazione dell'obiettivo in termini di stanziamenti c/competenza iniziali (1) e definitivi (2).					
Consuntivo 2014 = risorse finanziarie impiegate nell'anno per realizzare l'obiettivo in termini di pagamenti in c/competenza (3) + Residui accertati in c/competenza al termine dell'esercizio (4).					
Residui Accertati di nuova formazione = rimasto da pagare in c/competenza al termine dell'esercizio ad esclusione dei residui di stanziamento (lett F).					
(*) Sia le previsioni sia il consuntivo di spesa allocati sugli obiettivi sono al netto di somme destinate al pagamento di debiti pregressi, ivi inclusi residui parenti reiscritti in bilancio.					
		Previsioni 2014		Consuntivo 2014	
	Stanziam. iniziali c/competenza (LB)	Stanziam. definitivi c/competenza (LB)	Pagamento competenza (*)	Residui Accertati di nuova formazione (*)	Totale (5)=(3)+(4)
	(1)	(2)	(3)	(4)	(5)
	390.059.002,00	375.807.425,85	358.548.635,62	13.662.487,34	372.211.122,96

Indicatori					
Dati anagrafici degli indicatori		Valori target a preventivo 2014 (LB)	Valori target riformulati 2014 (revisione)	Valori a consuntivo 2014	
Codice e descrizione	1 - Interventi eseguiti in merito agli approfondimenti su segnalazioni per operazioni sospette, ispezioni antiriciclaggio, accertamenti patrimoniali e indagini a contrasto degli illeciti nel segmento del mercato dei capitali	100%		100%	
Tipologia	Indicatore di realizzazione fisica				
Unità di misura					
Metodo di calcolo					
Fonte del dato	Banche dati informatiche del Corpo.				
Nota valori target riformulati					
Codice e descrizione	2 - Controlli ed indagini eseguite a tutelare il corretto funzionamento del mercato dei beni e dei servizi.	100%		100%	
Tipologia	Indicatore di realizzazione fisica				
Unità di misura					
Metodo di calcolo					
Fonte del dato	Banche dati informatiche del Corpo.				
Nota valori target riformulati					

NOTE INTEGRATIVE AL RENDICONTO GENERALE DELLO STATO 2014
020 - MINISTERO DELL'ECONOMIA E DELLE FINANZE
Sezione I
Schede obiettivo

Obiettivo	247 - PREVENZIONE E REPRESSIONE DEGLI ILLECITI IN MATERIA DI SPESA PUBBLICA NAZIONALE E COMUNITARIA		
Descrizione	FINALITÀ DELL'OBIETTIVO È IL CONTENIMENTO E LA RAZIONALIZZAZIONE DELLA SPESA CORRENTE, NONCHÉ LA VIGILANZA E IL CONTROLLO DELLA FINANZA PUBBLICA COMUNITARIA E NAZIONALE E LOCALE. IN TAL SENSO, IL CORPO È INDIRIZZATO AD INDIVIDUARE E REPRIMERE GLI ILLECITI CHE PROVOCANO Nocumento AL SISTEMA ECONOMICO-PRODUTTIVO, COMPORTANDO SPRECHI, CATTIVE GESTIONI ED INDEBITI ARRICCHIMENTI, CON RIFERIMENTO TANTO ALLA SPESA PUBBLICA NAZIONALE QUANTO A QUELLA COMUNITARIA. IN TAL SENSO, IL CORPO CONTINUERÀ A RAFFORZARE IL PROPRIO RUOLO DI ORGANO ISPETTIVO DI RIFERIMENTO PER LA CORTE DEI CONTI, PER LE AMMINISTRAZIONI STATALI, PER LE REGIONI E LE AUTONOMIE LOCALI, NONCHÉ A FORNIRE LA PROPRIA COLLABORAZIONE CON IL COMMISSARIO STRAORDINARIO PER LA RAZIONALIZZAZIONE DELLA SPESA PUBBLICA.		
Obiettivo strategico	Si	Priorità politica	Priorità politica 4 - Rafforzamento della lotta all'evasione e all'elusione fiscale. Contrasto agli illeciti che provocano nocumento alla spesa pubblica nazionale e comunitaria
Obiettivo relativo a risorse trasferite	No	Categoria del beneficiario	

Dati contabili obiettivo

LEGENDA

Previsioni 2014 = risorse finanziarie destinate alla realizzazione dell'obiettivo in termini di stanziamenti c/competenza iniziali (1) e definitivi (2).

Consuntivo 2014 = risorse finanziarie impiegate nell'anno per realizzare l'obiettivo in termini di pagamenti in c/competenza (3) + Residui accertati in c/competenza al termine dell'esercizio (4).

Residui Accertati di nuova formazione = rimasto da pagare in c/competenza al termine dell'esercizio ad esclusione dei residui di stanziamento (lett F).

(*) Sia le previsioni sia il consuntivo di spesa allocati sugli obiettivi sono al netto di somme destinate al pagamento di debiti pregressi, ivi inclusi residui perenti reinscritti in bilancio.

Previsioni 2014		Consuntivo 2014		
Stanziamenti iniziali c/competenza (LB)	Stanziamenti definitivi c/competenza (LB)	Pagamento competenza (*)	Residui Accertati di nuova formazione (*)	Totale (5)=(3)+(4)
(1)	(2)	(3)	(4)	
355.447.097,00	329.462.859,98	280.331.997,23	10.682.044,17	291.014.041,40

Indicatori

Dati anagrafici degli indicatori		Valori target preventivo 2014 (LB)	Valori target riformulati 2014 (revisione)	Valori a consuntivo 2014
Codice e descrizione	1 - Controlli eseguiti in materia di PSA e Ticket sanitari.	100%		100%
Tipologia	Indicatore di realizzazione fisica			
Unità di misura				
Metodo di calcolo				
Fonte del dato	Banche dati informatiche del Corpo.			
Nota valori target riformulati				
Codice e descrizione	2 - Misura percentuale sulla base dell'ammontare dei flussi di spesa oggetto di controllo, assumendo, quale obiettivo annuale, la misura di 750 milioni di euro.	100%		100%
Tipologia	Indicatore di realizzazione fisica			
Unità di misura				
Metodo di calcolo				
Fonte del dato	Banche dati informatiche del Corpo.			
Nota valori target riformulati				

NOTE INTEGRATIVE AL RENDICONTO GENERALE DELLO STATO 2014
020 - MINISTERO DELL'ECONOMIA E DELLE FINANZE
Sezione I
Schede obiettivo

Obiettivo	248 - PREVENIRE E REPRIMERE L'ELUSIONE E L'EVASIONE FISCALE IN TUTTE LE LORO MANIFESTAZIONI		
Descrizione	L'OBBIETTIVO PERSEGUE L'OPPORTUNITA' DI INCREMENTARE LA QUALITÀ E L'EFFICIENZA DEGLI INTERVENTI, PERFEZIONANDO L'AZIONE D'INTELLIGENCE PER L'INDIVIDUAZIONE DI OBIETTIVI A PIÙ ALTO RISCHIO DI EVASIONE INTERNA ED INTERNAZIONALE E GARANTENDO UNA COSTANTE E DIFFUSA AGGRESSIONE AI PATRIMONI DEI RESPONSABILI DEI REATI TRIBUTARI, CON IL SISTEMATICO INTERESSAMENTO DELL'AUTORITÀ GIUDIZIARIA; PROSEGUIRE LA COLLABORAZIONE OPERATIVA CON LE AGENZIE FISCALI; CONCORRERE, ATTRAVERSO SPECIFICHE ANALISI DI RISCHIO CHE TENGANO CONTO DELLE INFORMAZIONI PRESENTI NELL'ANAGRAFE DEI RAPPORTI FINANZIARI, ALL'ESECUZIONE DEI PIANI DI INTERVENTO PREVISTI DALLE VIGENTI DISPOSIZIONI DI LEGGE; ATTUARE QUANTO PREVISTO DALL'ART. 24 C. 2 - D.L. 78/2010; SUPPORTARE L'EFFICIENZA DELLE PROCEDURE DI RISCOSSIONE; MIGLIORARE IL LIVELLO DI COLLABORAZIONE CON GLI ENTI LOCALI, PER RAFFORZARE IL RUOLO DEL CORPO QUALE REFERENTE ISTITUZIONALE DELLE REGIONI E DEGLI ENTI LOCALI PER LA TUTELA DELLA FISCALITÀ LOCALE.		
Obiettivo strategico	Si	Priorità politica	Priorità politica 4 - Rafforzamento della lotta all'evasione e all'elusione fiscale. Contrasto agli illeciti che provocano nocumento alla spesa pubblica nazionale e comunitaria
Obiettivo relativo a risorse trasferite	No	Categoria del beneficiario	

Dati contabili obiettivo

LEGENDA

Previsioni 2014 = risorse finanziarie destinate alla realizzazione dell'obiettivo in termini di stanziamenti c/competenza iniziali (1) e definitivi (2).

Consuntivo 2014 = risorse finanziarie impiegate nell'anno per realizzare l'obiettivo in termini di pagamenti in c/competenza (3) + Residui accertati in c/competenza al termine dell'esercizio (4).

Residui Accertati di nuova formazione = rimasto da pagare in c/competenza al termine dell'esercizio ad esclusione dei residui di stanziamento (lett F).

(*) Sia le previsioni sia il consuntivo di spesa allocati sugli obiettivi sono al netto di somme destinate al pagamento di debiti pregressi, ivi inclusi residui parenti reinscritti in bilancio.

Previsioni 2014		Consuntivo 2014		
Stanziamenti iniziali c/competenza (LB)	Stanziamenti definitivi c/competenza (LB)	Pagamento competenza (*)	Residui Accertati di nuova formazione (*)	Totale (5)=(3)+(4)
(1)	(2)	(3)	(4)	
1.709.239.191,00	1.754.688.856,17	1.589.513.622,33	60.568.379,43	1.650.082.001,76

NOTE INTEGRATIVE AL RENDICONTO GENERALE DELLO STATO 2014
020 - MINISTERO DELL'ECONOMIA E DELLE FINANZE
Sezione I
Schede obiettivo

Indicatori		Valori target a preventivo 2014 (L.B.)	Valori target riformulati 2014 (revisione)	Valori a consuntivo 2014
Dati anagrafici degli indicatori				
Codice e descrizione	1 - numero di interventi di 2^ fascia di volume d'affari	90.000		6.273
Tipologia	Indicatore di risultato (output)			
Unità di misura				
Metodo di calcolo				
Fonte del dato	Banche dati informatiche del Corpo.			
Nota valori target riformulati	Il valore inserito a L.B. è stato rivisitato nella Direttiva Generale per l'azione amministrativa 2014 in n. 6.012			
Codice e descrizione	2 - Controlli eseguiti nei comparti della fiscalità internazionale, delle frodi iva e del sommerso d'azienda e di lavoro, nonché l'ammontare delle misure ablativo richieste ed eseguite e delle adesioni ai processi verbali di constatazione.	100%		100%
Tipologia	Indicatore di realizzazione fisica			
Unità di misura				
Metodo di calcolo				
Fonte del dato	Banche dati informatiche del Corpo.			
Nota valori target riformulati				
Codice e descrizione	3 - Controlli eseguiti nel settore dei monopoli statali dei giochi e delle scommesse.	100%		100%
Tipologia	Indicatore di realizzazione fisica			
Unità di misura				
Metodo di calcolo				
Fonte del dato	Banche dati informatiche del Corpo.			
Nota valori target riformulati				
Codice e descrizione	4 - Esecuzione di indagini svolte sia d'iniziativa che delegate dall'Autorità Giudiziarica nel segmento delle entrate.	100%		100%
Tipologia	Indicatore di realizzazione fisica			
Unità di misura				
Metodo di calcolo				
Fonte del dato	Banche dati informatiche del Corpo.			
Nota valori target riformulati				

NOTE INTEGRATIVE AL RENDICONTO GENERALE DELLO STATO 2014
020 - MINISTERO DELL'ECONOMIA E DELLE FINANZE
Sezione I
Schede obiettivo

Missione	1 Politiche economico-finanziarie e di bilancio (029)
Programma	1.4 Regolamentazione e vigilanza sul settore finanziario (029.004)
Centro di Responsabilità	DIPARTIMENTO DEL TESORO

Obiettivo	115 - Favorire la stabilità e l'efficiente funzionamento dei mercati
Descrizione	Partecipazione al processo normativo nazionale e comunitario e ai lavori degli organismi internazionali e comunitari, al fine di pervenire ad una definizione del quadro giuridico globale che favorisca la stabilità degli intermediari e l'efficiente funzionamento dei mercati

Obiettivo strategico	Si	Priorità politica	Priorità politica 2 - Rafforzamento del governo economico dell'UE. Adozione delle riforme strutturali per favorire la stabilità e la solidità del sistema finanziario, la sostenibilità della ripresa economica, la competitività e lo sviluppo
Obiettivo relativo a risorse trasferite	No	Categoria del beneficiario	

Dati contabili obiettivo

LEGENDA

Previsioni 2014 = risorse finanziarie destinate alla realizzazione dell'obiettivo in termini di stanziamenti c/competenza iniziali (1) e definitivi (2).

Consuntivo 2014 = risorse finanziarie impiegate nell'anno per realizzare l'obiettivo in termini di pagamenti in c/competenza (3) + Residui accertati in c/competenza al termine dell'esercizio (4).

Residui Accertati di nuova formazione = rimasto da pagare in c/competenza al termine dell'esercizio ad esclusione dei residui di stanziamento (lett F).

(*) Sia le previsioni sia il consuntivo di spesa allocati sugli obiettivi sono al netto di somme destinate al pagamento di debiti pregressi, ivi inclusi residui perenti riscritti in bilancio.

Previsioni 2014		Consuntivo 2014		
Stanziamenti iniziali c/competenza (LB)	Stanziamenti definitivi c/competenza (LB)	Pagamento competenza (*)	Residui Accertati di nuova formazione (*)	Totale (5)=(3)+(4)
(1)	(2)	(3)	(4)	
1.471.826,00	1.955.549,00	1.322.412,03	194.320,00	1.516.732,03

Indicatori		Valori target a preventivo 2014 (LB)	Valori target riformulati 2014 (revisione)	Valori a consuntivo 2014
Dati anagrafici degli indicatori				
Codice e descrizione	1 - Grado di raggiungimento dell'obiettivo di partecipazione al processo normativo nazionale e comunitario al fine di favorire la stabilità degli intermediari e l'efficiente funzionamento dei mercati			
Tipologia	Indicatore di risultato (output)			
Unità di misura	%	100%		97%
Metodo di calcolo	Media pesata del risultato degli indicatori riferiti alle singole azioni			
Fonte del dato	Albero della performance del DT e Direttiva Generale per l'azione amministrativa e la gestione (l'indicatore associato all'obiettivo deriva dalle risultanze degli obiettivi operativi ad esso associati, di tipo diverso tra di loro, con la conseguente necessità di ricondurli, per poterli conteggiare ai fini della performance complessiva, ad una percentuale di realizzazione o di successo)			
Nota valori target riformulati				

NOTE INTEGRATIVE AL RENDICONTO GENERALE DELLO STATO 2014
020 - MINISTERO DELL'ECONOMIA E DELLE FINANZE
Sezione I
Schede obiettivo

Obiettivo	121 - Perseguimento della mission istituzionale in un'ottica di costante miglioramento della qualita' dei processi e dell'efficacia dell'azione amministrativa in materia di sistema bancario e finanziario
Descrizione	Miglioramento della qualità dei processi e dell'efficacia dell'azione amministrativa in materia di regolamentazione e vigilanza sul settore finanziario

Obiettivo strategico	No	Priorità politica	
Obiettivo relativo a risorse trasferite	No	Categoria del beneficiario	

Dati contabili obiettivo

LEGENDA Previsioni 2014 = risorse finanziarie destinate alla realizzazione dell'obiettivo in termini di stanziamenti c/competenza iniziali (1) e definitivi (2). Consuntivo 2014 = risorse finanziarie impiegate nell'anno per realizzare l'obiettivo in termini di pagamenti in c/competenza (3) + Residui accertati in c/competenza al termine dell'esercizio (4). Residui Accertati di nuova formazione = rimasto da pagare in c/competenza al termine dell'esercizio ad esclusione dei residui di stanziamento (lett F). (*) Sia le previsioni sia il consuntivo di spesa allocati sugli obiettivi sono al netto di somme destinate al pagamento di debiti pregressi, ivi inclusi residui perenti reiscritti in bilancio.	Previsioni 2014		Consuntivo 2014		
	Stanziamenti iniziali c/competenza (LB)	Stanziamenti definitivi c/competenza (LB)	Pagamento competenza (*)	Residui Accertati di nuova formazione (*)	Totale (5)=(3)+(4)
(1)	(2)	(3)	(4)	(5)	
11.277.604,00	13.527.106,98	9.147.524,00	1.344.164,14	10.491.688,14	

Indicatori		Valori target a preventivo 2014 (LB)	Valori target riformulati 2014 (revisione)	Valori a consuntivo 2014
Dati anagrafici degli indicatori				
Codice e descrizione	1 - Grado di raggiungimento dell'obiettivo di partecipazione al processo normativo nazionale e comunitario al fine di favorire la stabilità degli intermediari e l'efficiente funzionamento dei mercati	100%		100%
Tipologia	Indicatore di risultato (output)			
Unità di misura	%			
Metodo di calcolo	Media pesata del risultato degli indicatori riferiti alle singole azioni			
Fonte del dato	Albero della performance del DT e Direttiva Generale per l'azione amministrativa e la gestione (l'indicatore associato all'obiettivo deriva dalle risultanze degli obiettivi operativi ad esso associati, di tipo diverso tra di loro, con la conseguente necessità di ricondurli, per poterli conteggiare ai fini della performance complessiva, ad una percentuale di realizzazione o di successo)			
Nota valori target riformulati				

Obiettivo	193 - Trasferimenti di parte corrente e in conto capitale
Descrizione	Erogazione delle somme di parte corrente e in conto capitale nell'ambito del programma

Obiettivo strategico	No	Priorità politica	
Obiettivo relativo a risorse trasferite	Sì	Categoria del beneficiario	Imprese

Dati contabili obiettivo

LEGENDA Previsioni 2014 = risorse finanziarie destinate alla realizzazione dell'obiettivo in termini di stanziamenti c/competenza iniziali (1) e definitivi (2). Consuntivo 2014 = risorse finanziarie impiegate nell'anno per realizzare l'obiettivo in termini di pagamenti in c/competenza (3) + Residui accertati in c/competenza al termine dell'esercizio (4). Residui Accertati di nuova formazione = rimasto da pagare in c/competenza al termine dell'esercizio ad esclusione dei residui di stanziamento (lett F). (*) Sia le previsioni sia il consuntivo di spesa allocati sugli obiettivi sono al netto di somme destinate al pagamento di debiti pregressi, ivi inclusi residui perenti reiscritti in bilancio.	Previsioni 2014		Consuntivo 2014		
	Stanziamenti iniziali c/competenza (LB)	Stanziamenti definitivi c/competenza (LB)	Pagamento competenza (*)	Residui Accertati di nuova formazione (*)	Totale (5)=(3)+(4)
(1)	(2)	(3)	(4)	(5)	
203.387.464,00	12.149.851.371,00	12.144.692.000,00	0,00	12.144.692.000,00	

NOTE INTEGRATIVE AL RENDICONTO GENERALE DELLO STATO 2014
020 - MINISTERO DELL'ECONOMIA E DELLE FINANZE
Sezione I
Schede obiettivo

Indicatori						
Dati anagrafici degli indicatori		Valori target a preventivo 2014 (LB)	Valori target riformulati 2014 (revisione)	Valori a consuntivo 2014		
Codice e descrizione	1 - Grado di erogazione dei pagamenti	100%		100%		
Tipologia	Indicatore di realizzazione finanziaria					
Unità di misura	%					
Metodo di calcolo	Pagato Conto Competenza / Stanziamenti Definitivi * 100					
Fonte del dato	Bilancio Finanziario					
Nota valori target riformulati						
Obiettivo	213 - Recepimento delle raccomandazioni GAFI_FATF nella normativa italiana, anche in funzione della procedura di valutazione dell'Italia					
Descrizione	Nel corso del triennio, in ambito nazionale, verrà svolta l'attività di definizione della normativa italiana volta all'adeguamento ai nuovi standard e di adozione in sede GAFI della metodologia di valutazione.					
Obiettivo strategico	Si	Priorità politica		Priorità politica 1 - Risanamento finanziario del Paese. Pagamento tempestivo dei debiti commerciali scaduti. Valorizzazione del patrimonio delle Amministrazioni Pubbliche		
Obiettivo relativo a risorse trasferite	No	Categoria del beneficiario				
Dati contabili obiettivo						
LEGENDA						
Previsioni 2014 = risorse finanziarie destinate alla realizzazione dell'obiettivo in termini di stanziamenti c/competenza iniziali (1) e definitivi (2).						
Consuntivo 2014 = risorse finanziarie impiegate nell'anno per realizzare l'obiettivo in termini di pagamenti in c/competenza (3) + Residui accertati in c/competenza al termine dell'esercizio (4).						
Residui Accertati di nuova formazione = rimasto da pagare in c/competenza al termine dell'esercizio ad esclusione dei residui di stanziamento (lett F).						
(*) Sia le previsioni sia il consuntivo di spesa allocati sugli obiettivi sono al netto di somme destinate al pagamento di debiti pregressi, ivi inclusi residui perenti reinscritti in bilancio.						
		Previsioni 2014		Consuntivo 2014		
		Stanziamenti iniziali c/competenza (LB)	Stanziamenti definitivi c/competenza (LB)	Pagamento competenza (*)	Residui Accertati di nuova formazione (*)	Totale (5)=(3)+(4)
		(1)	(2)	(3)	(4)	
		906.986,00	110.898,97	74.994,04	11.019,00	86.013,04

NOTE INTEGRATIVE AL RENDICONTO GENERALE DELLO STATO 2014
020 - MINISTERO DELL'ECONOMIA E DELLE FINANZE
Sezione I
Schede obiettivo

Indicatori					
Dati anagrafici degli indicatori		Valori target a preventivo 2014 (LB)	Valori target riformulati 2014 (revisione)	Valori a consuntivo 2014	
Codice e descrizione	2 - Grado di raggiungimento dell'obiettivo di recepimento delle raccomandazioni GAFI_FATF nella normativa italiana	100%		100%	
Tipologia	Indicatore di risultato (output)				
Unità di misura	%				
Metodo di calcolo	Media pesata del risultato degli indicatori riferiti alle singole azioni				
Fonte del dato	Albero della performance del DT e Direttiva Generale per l'azione amministrativa e la gestione (l'indicatore associato all'obiettivo deriva dalle risultanze degli obiettivi operativi ad esso associati, di tipo diverso tra di loro, con la conseguente necessità di ricondurli, per poterli conteggiare ai fini della performance complessiva, ad una percentuale di realizzazione o di successo)				
Nota valori target riformulati					
Codice e descrizione	3 - Grado di avanzamento rispetto al piano d'azione	60%		60%	
Tipologia	Indicatore di realizzazione fisica				
Unità di misura	%				
Metodo di calcolo	Valutazione dello stato di avanzamento dei lavori				
Fonte del dato	Albero della performance del DT e Direttiva Generale per l'azione amministrativa e la gestione (l'indicatore associato all'obiettivo deriva dalle risultanze degli obiettivi operativi ad esso associati)				
Nota valori target riformulati					
Obiettivo	214 - Partecipazione ai lavori comunitari per l'elaborazione della quarta Direttiva per la prevenzione del riciclaggio e del finanziamento del terrorismo e suo recepimento nella normativa italiana				
Descrizione	Il Dipartimento del Tesoro dovrà seguire sia i lavori per l'emanazione della quarta Direttiva comunitaria in materia, sia il successivo iter di recepimento nazionale dei contenuti della medesima.				
Obiettivo strategico	Si	Priorità politica	Priorità politica 1 - Risanamento finanziario del Paese. Pagamento tempestivo dei debiti commerciali scaduti. Valorizzazione del patrimonio delle Amministrazioni Pubbliche		
Obiettivo relativo a risorse trasferite	No	Categoria del beneficiario			
Dati contabili obiettivo					
LEGENDA					
Previsioni 2014 = risorse finanziarie destinate alla realizzazione dell'obiettivo in termini di stanziamenti c/competenza iniziali (1) e definitivi (2).					
Consuntivo 2014 = risorse finanziarie impiegate nell'anno per realizzare l'obiettivo in termini di pagamenti in c/competenza (3) + Residui accertati in c/competenza al termine dell'esercizio (4).					
Residui Accertati di nuova formazione = rimasto da pagare in c/competenza al termine dell'esercizio ad esclusione dei residui di stanziamento (lett F).					
(*) Sia le previsioni sia il consuntivo di spesa allocati sugli obiettivi sono al netto di somme destinate al pagamento di debiti pregressi, ivi inclusi residui parenti reiscritti in bilancio.					
		Previsioni 2014		Consuntivo 2014	
		Stanziamenti iniziali c/competenza (LB)	Stanziamenti definitivi c/competenza (LB)	Pagamento competenza (*)	Residui Accertati di nuova formazione (*)
		(1)	(2)	(3)	(4)
		793.614,00	115.521,05	78.119,01	11.479,00
					(5)=(3)+(4)
					89.598,01

NOTE INTEGRATIVE AL RENDICONTO GENERALE DELLO STATO 2014
020 - MINISTERO DELL'ECONOMIA E DELLE FINANZE
Sezione I
Schede obiettivo

Indicatori					
Dati anagrafici degli indicatori		Valori target a preventivo 2014 (LB)	Valori target riformulati 2014 (revisione)	Valori a consuntivo 2014	
Codice e descrizione	1 - Grado di raggiungimento dell'obiettivo di partecipazione ai lavori comunitari per l'elaborazione della quarta Direttiva per la prevenzione del riciclaggio e del finanziamento del terrorismo e suo recepimento nella normativa italiana	100%		100%	
Tipologia	Indicatore di risultato (output)				
Unità di misura	%				
Metodo di calcolo	Media pesata del risultato degli indicatori riferiti alle singole azioni				
Fonte del dato	Albero della performance del DT e Direttiva Generale per l'azione amministrativa e la gestione (l'indicatore associato all'obiettivo deriva dalle risultanze degli obiettivi operativi ad esso associati, di tipo diverso tra di loro, con la conseguente necessità di ricondurli, per poterli conteggiare ai fini della performance complessiva, ad una percentuale di realizzazione o di successo)				
Nota valori target riformulati					
Codice e descrizione	2 - Grado di avanzamento rispetto al piano d'azione	60%		60%	
Tipologia	Indicatore di realizzazione fisica				
Unità di misura	%				
Metodo di calcolo	Valutazione dello stato di avanzamento dei lavori				
Fonte del dato	Albero della performance del DT e Direttiva Generale per l'azione amministrativa e la gestione (l'indicatore associato all'obiettivo deriva dalle risultanze degli obiettivi operativi ad esso associati)				
Nota valori target riformulati					

Obiettivo	262 - Predisposizione ed attuazione del Piano triennale di prevenzione della corruzione per il Ministero dell'Economia e delle Finanze.		
Descrizione	L'elaborazione del Piano e le successive modifiche dello stesso avverranno attraverso l'avvio dall'esame dei processi dell'amministrazione e la valutazione del rischio connesso a ciascuno di questi. Per acquisire un'elevata conoscenza di ciascun processo a rischio e per consentire la corretta costruzione di un modello di mitigazione del rischio stesso, anche attraverso un'adeguata formazione generica e specifica, data la grandezza e la complessità dell'Amministrazione, sarà necessario un dialogo continuo con i responsabili di ciascun processo.		
Obiettivo strategico	Si	Priorità politica	Priorità politica 1 - Risanamento finanziario del Paese. Pagamento tempestivo dei debiti commerciali scaduti. Valorizzazione del patrimonio delle Amministrazioni Pubbliche
Obiettivo relativo a risorse trasferite	No	Categoria del beneficiario	

Dati contabili obiettivo

LEGENDA

Previsioni 2014 = risorse finanziarie destinate alla realizzazione dell'obiettivo in termini di stanziamenti c/competenza iniziali (1) e definitivi (2).
 Consuntivo 2014 = risorse finanziarie impiegate nell'anno per realizzare l'obiettivo in termini di pagamenti in c/competenza (3) + Residui accertati in c/competenza al termine dell'esercizio (4).
 Residui Accertati di nuova formazione = rimasto da pagare in c/competenza al termine dell'esercizio ad esclusione dei residui di stanziamento (lett F).

(*) Sia le previsioni sia il consuntivo di spesa allocati sugli obiettivi sono al netto di somme destinate al pagamento di debiti pregressi, ivi inclusi residui parenti reinscritti in bilancio.

Previsioni 2014		Consuntivo 2014		
Stanziamenti iniziali c/competenza (LB)	Stanziamenti definitivi c/competenza (LB)	Pagamento competenza (*)	Residui Accertati di nuova formazione (*)	Totale (5)=(3)+(4)
(1)	(2)	(3)	(4)	
566.868,00	132.156,00	89.369,02	13.131,00	102.500,02

NOTE INTEGRATIVE AL RENDICONTO GENERALE DELLO STATO 2014
020 - MINISTERO DELL'ECONOMIA E DELLE FINANZE
Sezione I
Schede obiettivo

Indicatori				
Dati anagrafici degli indicatori		Valori target a preventivo 2014 (LB)	Valori target riformulati 2014 (revisione)	Valori a consuntivo 2014
Codice e descrizione	1 - Grado di avanzamento rispetto al piano d'azione	60%		100%
Tipologia	Indicatore di realizzazione fisica			
Unità di misura	%			
Metodo di calcolo	Valutazione dello stato di avanzamento dei lavori			
Fonte del dato	Albero della performance del DT e Direttiva Generale per l'azione amministrativa e la gestione (l'Indicatore associato all'obiettivo deriva dalle risultanze degli obiettivi operativi ad esso associati)			
Nota valori target riformulati				
Codice e descrizione	2 - Grado di raggiungimento dell'obiettivo di valutazione del rischio di corruzione connesso ai processi di gestione del Ministero e corretta costruzione di un modello di mitigazione di tale rischio	100%		100%
Tipologia	Indicatore di risultato (output)			
Unità di misura	%			
Metodo di calcolo	Media pesata del risultato degli indicatori riferiti alle singole azioni			
Fonte del dato	Albero della performance del DT e Direttiva Generale per l'azione amministrativa e la gestione (l'indicatore associato all'obiettivo deriva dalle risultanze degli obiettivi operativi ad esso associati, di tipo diverso tra di loro, con la conseguente necessità di ricondurli, per poterli conteggiare ai fini della performance complessiva, ad una percentuale di realizzazione o di successo)			
Nota valori target riformulati				

NOTE INTEGRATIVE AL RENDICONTO GENERALE DELLO STATO 2014
020 - MINISTERO DELL'ECONOMIA E DELLE FINANZE
Sezione I
Schede obiettivo

Missione	1 Politiche economico-finanziarie e di bilancio (029)
Programma	1.5 Regolazioni contabili, restituzioni e rimborsi d'imposte (029.005)
Centro di Responsabilità	DIPARTIMENTO DELLE FINANZE

Obiettivo	177 - Rimborsi di imposte ai contribuenti, restituzioni e rimborsi d'imposte.
Descrizione	Somme occorrenti per regolazioni contabili, restituzioni e rimborsi di imposta a imprese e cittadini.

Obiettivo strategico	No	Priorità politica	
Obiettivo relativo a risorse trasferite	Si	Categoria del beneficiario	Imprese

Dati contabili obiettivo

LEGENDA Previsioni 2014 = risorse finanziarie destinate alla realizzazione dell'obiettivo in termini di stanziamenti c/competenza iniziali (1) e definitivi (2). Consuntivo 2014 = risorse finanziarie impiegate nell'anno per realizzare l'obiettivo in termini di pagamenti in c/competenza (3) + Residui accertati in c/competenza al termine dell'esercizio (4). Residui Accertati di nuova formazione = rimasto da pagare in c/competenza al termine dell'esercizio ad esclusione dei residui di stanziamento (lett F). (*) Sia le previsioni sia il consuntivo di spesa allocati sugli obiettivi sono al netto di somme destinate al pagamento di debiti pregressi, ivi inclusi residui parenti reiscritti in bilancio.	Previsioni 2014		Consuntivo 2014		
	Stanziamenti iniziali c/competenza (LB)	Stanziamenti definitivi c/competenza (LB)	Pagamento competenza (*)	Residui Accertati di nuova formazione (*)	Totale (5)=(3)+(4)
(1)	(2)	(3)	(4)	(5)	
43.234.995.592,00	43.110.873.853,00	40.933.770.149,34	70.602.852,94	41.004.373.002,28	

Indicatori		Valori target a preventivo 2014 (LB)	Valori target riformulati 2014 (revisione)	Valori a consuntivo 2014
Dati anagrafici degli indicatori				
Codice e descrizione	2 - Somme trasferite / Somme richieste	100%		100%
Tipologia	Indicatore di realizzazione finanziaria			
Unità di misura	pagamenti effettuati nell'anno			
Metodo di calcolo	somme dei mandati emessi nell'anno a valere sulle risorse finanziarie assegnate			
Fonte del dato	contabilità della spesa			
Nota valori target riformulati				

NOTE INTEGRATIVE AL RENDICONTO GENERALE DELLO STATO 2014
020 - MINISTERO DELL'ECONOMIA E DELLE FINANZE
Sezione I
Schede obiettivo

Missione	1 Politiche economico-finanziarie e di bilancio (029)
Programma	1.6 Analisi e programmazione economico-finanziaria (029.006)
Centro di Responsabilità	DIPARTIMENTO DEL TESORO

Obiettivo	129 - Potenziamento dell'attività di ricerca, di analisi macroeconomica congiunturale e di analisi strutturale dell'economia italiana e internazionale
------------------	--

Descrizione	Attività mirata al miglioramento della qualità dell'analisi economica e dei prodotti da essa derivati
--------------------	---

Obiettivo strategico	Si	Priorità politica	Priorità politica 1 - Risanamento finanziario del Paese. Pagamento tempestivo dei debiti commerciali scaduti. Valorizzazione del patrimonio delle Amministrazioni Pubbliche
-----------------------------	----	--------------------------	---

Obiettivo relativo a risorse trasferite	No	Categoria del beneficiario	
--	----	-----------------------------------	--

Dati contabili obiettivo			
---------------------------------	--	--	--

LEGENDA Previsioni 2014 = risorse finanziarie destinate alla realizzazione dell'obiettivo in termini di stanziamenti c/competenza iniziali (1) e definitivi (2). Consuntivo 2014 = risorse finanziarie impiegate nell'anno per realizzare l'obiettivo in termini di pagamenti in c/competenza (3) + Residui accertati in c/competenza al termine dell'esercizio (4). Residui Accertati di nuova formazione = rimasto da pagare in c/competenza al termine dell'esercizio ad esclusione dei residui di stanziamento (lett F). (*) Sia le previsioni sia il consuntivo di spesa allocati sugli obiettivi sono al netto di somme destinate al pagamento di debiti pregressi, ivi inclusi residui perenti riscritti in bilancio.	Previsioni 2014		Consuntivo 2014		
	Stanziamenti iniziali c/competenza (LB)	Stanziamenti definitivi c/competenza (LB)	Pagamento competenza (*)	Residui Accertati di nuova formazione (*)	Totale (5)=(3)+(4)
(1)	(2)	(3)	(4)	(5)	
2.040.898,00	2.055.028,82	1.463.510,92	491.553,99	1.955.064,91	

Indicatori		Valori target a preventivo 2014 (LB)	Valori target riformulati 2014 (revisione)	Valori a consuntivo 2014
Dati anagrafici degli indicatori				
Codice e descrizione	1 - Numero di analisi, Working Papers, note tematiche, pubblicazioni effettuate			
Tipologia	Indicatore di risultato (output)			
Unità di misura	Numero di elaborati	>=80		80
Metodo di calcolo	Somma del numero di elaborati prodotti all'interno di ciascuna azione			
Fonte del dato	Albero della performance del DT e Direttiva Generale per l'azione amministrativa e la gestione (l'indicatore associato all'obiettivo deriva dalle risultanze degli obiettivi operativi ad esso associati)			
Nota valori target riformulati				
Codice e descrizione	2 - Grado di raggiungimento dell'obiettivo di potenziare l'attività di ricerca, di analisi macroeconomica congiunturale e di analisi strutturale dell'economia italiana e internazionale			
Tipologia	Indicatore di risultato (output)			
Unità di misura	%	100%		100%
Metodo di calcolo	Media pesata del risultato degli indicatori riferiti alle singole azioni			
Fonte del dato	Albero della performance del DT e Direttiva Generale per l'azione amministrativa e la gestione (l'indicatore associato all'obiettivo deriva dalle risultanze degli obiettivi operativi ad esso associati, di tipo diverso tra di loro, con la conseguente necessità di ricondurli, per poterli conteggiare ai fini della performance complessiva, ad una percentuale di realizzazione o di successo)			
Nota valori target riformulati				

NOTE INTEGRATIVE AL RENDICONTO GENERALE DELLO STATO 2014
020 - MINISTERO DELL'ECONOMIA E DELLE FINANZE
Sezione I
Schede obiettivo

Obiettivo	130 - Potenziamento della capacità di rappresentare gli interessi strategici dell'Italia attraverso un ruolo propositivo nel CPE dell'UE e dell'OCSE e nei loro relativi sottogruppi, anche in relazione a iniziative di potenziamento della governance europea		
Descrizione	Attività mirata al consolidamento della capacità di rappresentare gli interessi strategici dell'Italia nel CPE dell'UE e dell'OCSE, nonché nei relativi sottogruppi, con particolare attenzione alle iniziative volte al rafforzamento della governance europea		
Obiettivo strategico	Si	Priorità politica	Priorità politica 2 - Rafforzamento del governo economico dell'UE. Adozione delle riforme strutturali per favorire la stabilità e la solidità del sistema finanziario, la sostenibilità della ripresa economica, la competitività e lo sviluppo
Obiettivo relativo a risorse trasferite	No	Categoria del beneficiario	

Dati contabili obiettivo

LEGENDA

Previsioni 2014 = risorse finanziarie destinate alla realizzazione dell'obiettivo in termini di stanziamenti c/competenza iniziali (1) e definitivi (2).

Consuntivo 2014 = risorse finanziarie impiegate nell'anno per realizzare l'obiettivo in termini di pagamenti in c/competenza (3) + Residui accertati in c/competenza al termine dell'esercizio (4).

Residui Accertati di nuova formazione = rimasto da pagare in c/competenza al termine dell'esercizio ad esclusione dei residui di stanziamento (lett F).

(*) Sia le previsioni sia il consuntivo di spesa allocati sugli obiettivi sono al netto di somme destinate al pagamento di debiti pregressi, ivi inclusi residui perenti riscritti in bilancio.

Previsioni 2014		Consuntivo 2014		
Stanziamenti iniziali c/competenza (LB)	Stanziamenti definitivi c/competenza (LB)	Pagamento competenza (*)	Residui Accertati di nuova formazione (*)	Totale (5)=(3)+(4)
(1)	(2)	(3)	(4)	
2.041.168,00	1.024.633,08	729.701,85	245.086,04	974.787,89

Indicatori		Valori target a preventivo 2014 (LB)	Valori target riformulati 2014 (revisione)	Valori a consuntivo 2014
Dati anagrafici degli indicatori				
Codice e descrizione	1 - Numero di progetti di ricerca mirati all'analisi di specifiche tematiche, produzione di Working Papers e Note Tematiche, pubblicazione di Quaderni Statistici e Informativi			
Tipologia	Indicatore di risultato (output)			
Unità di misura	Numero di elaborati	≥70		70
Metodo di calcolo	Somma del numero di elaborati prodotti all'interno di ciascuna azione			
Fonte del dato	Albero della performance del DT e Direttiva Generale per l'azione amministrativa e la gestione (l'indicatore associato all'obiettivo deriva dalle risultanze degli obiettivi operativi ad esso associati)			
Nota valori target riformulati				
Codice e descrizione	2 - Grado di raggiungimento dell'obiettivo di potenziare la capacità di rappresentare gli interessi strategici dell'Italia attraverso un ruolo propositivo nel CPE dell'UE e dell'OCSE			
Tipologia	Indicatore di risultato (output)			
Unità di misura	%	100%		100%
Metodo di calcolo	Media pesata del risultato degli indicatori riferiti alle singole azioni			
Fonte del dato	Albero della performance del DT e Direttiva Generale per l'azione amministrativa e la gestione (l'indicatore associato all'obiettivo deriva dalle risultanze degli obiettivi operativi ad esso associati, di tipo diverso tra di loro, con la conseguente necessità di ricondurli, per poterli conteggiare ai fini della performance complessiva, ad una percentuale di realizzazione o di successo)			
Nota valori target riformulati				

NOTE INTEGRATIVE AL RENDICONTO GENERALE DELLO STATO 2014
020 - MINISTERO DELL'ECONOMIA E DELLE FINANZE
Sezione I
Schede obiettivo

Obiettivo	132 - Contenimento del costo del debito con particolare attenzione al profilo costo/rischio del debito		
Descrizione	Attività mirata al contenimento del costo del debito con particolare attenzione al profilo costo/rischio del debito		
Obiettivo strategico	Si	Priorità politica	Priorità politica 1 - Risanamento finanziario del Paese. Pagamento tempestivo dei debiti commerciali scaduti. Valorizzazione del patrimonio delle Amministrazioni Pubbliche
Obiettivo relativo a risorse trasferite	No	Categoria del beneficiario	

Dati contabili obiettivo

LEGENDA

Previsioni 2014 = risorse finanziarie destinate alla realizzazione dell'obiettivo in termini di stanziamenti c/competenza iniziali (1) e definitivi (2).
 Consuntivo 2014 = risorse finanziarie impiegate nell'anno per realizzare l'obiettivo in termini di pagamenti in c/competenza (3) + Residui accertati in c/competenza al termine dell'esercizio (4).
 Residui Accertati di nuova formazione = rimasto da pagare in c/competenza al termine dell'esercizio ad esclusione dei residui di stanziamento (lett. F).

(*) Sia le previsioni sia il consuntivo di spesa allocati sugli obiettivi sono al netto di somme destinate al pagamento di debiti pregressi, ivi inclusi residui perenti reinscritti in bilancio.

Previsioni 2014		Consuntivo 2014		
Stanziamenti iniziali c/competenza (LB)	Stanziamenti definitivi c/competenza (LB)	Pagamento competenza (*)	Residui Accertati di nuova formazione (*)	Totale (5)=(3)+(4)
(1)	(2)	(3)	(4)	
3.257.040,00	3.676.277,95	2.618.107,90	879.348,96	3.497.456,86

Indicatori

Dati anagrafici degli indicatori		Valori target a preventivo 2014 (LB)	Valori target riformulati 2014 (revisione)	Valori a consuntivo 2014
Codice e descrizione	1 - Grado di raggiungimento dell'obiettivo di contenere il costo del debito	100%		100%
Tipologia	Indicatore di risultato (output)			
Unità di misura	%			
Metodo di calcolo	Media pesata del risultato degli indicatori riferiti alle singole azioni			
Fonte del dato	Albero della performance del DT e Direttiva Generale per l'azione amministrativa e la gestione (l'indicatore associato all'obiettivo deriva dalle risultanze degli obiettivi operativi ad esso associati, di tipo diverso tra di loro, con la conseguente necessità di ricondurli, per poterli conteggiare ai fini della performance complessiva, ad una percentuale di realizzazione o di successo)			
Nota valori target riformulati				
Codice e descrizione	2 - Riduzione del rischio attraverso la stabilizzazione/allungamento della vita media del debito	71,18	≥71,18	76,62
Tipologia	Indicatore di impatto (outcome)			
Unità di misura	Numero di mesi			
Metodo di calcolo	Vita media residua ponderata rilevata sui titoli di Stato alla fine di ciascun anno			
Fonte del dato	Strutture deputate alla gestione			
Nota valori target riformulati	Nella prospettiva di mercato del 2014 i valori ottimali da raggiungere, per questo indicatore, sono quelli maggiori o uguali al target prefissato.			
Codice e descrizione	3 - Grado di copertura delle aste dei titoli di debito pubblico	100%		100%
Tipologia	Indicatore di risultato (output)			
Unità di misura	%			
Metodo di calcolo	Media delle rilevazioni			
Fonte del dato	Strutture deputate alla gestione			
Nota valori target riformulati				

NOTE INTEGRATIVE AL RENDICONTO GENERALE DELLO STATO 2014
020 - MINISTERO DELL'ECONOMIA E DELLE FINANZE
Sezione I
Schede obiettivo

Obiettivo	133 - Monitoraggio e gestione del conto disponibilità mirati alla stabilizzazione del saldo		
Descrizione	Attività mirata all'efficiente gestione della liquidità		
Obiettivo strategico	Si	Priorità politica	Priorità politica 1 - Risanamento finanziario del Paese. Pagamento tempestivo dei debiti commerciali scaduti. Valorizzazione del patrimonio delle Amministrazioni Pubbliche
Obiettivo relativo a risorse trasferite	No	Categoria del beneficiario	

Dati contabili obiettivo

LEGENDA

Previsioni 2014 = risorse finanziarie destinate alla realizzazione dell'obiettivo in termini di stanziamenti c/competenza iniziali (1) e definitivi (2).

Consuntivo 2014 = risorse finanziarie impiegate nell'anno per realizzare l'obiettivo in termini di pagamenti in c/competenza (3) + Residui accertati in c/competenza al termine dell'esercizio (4).

Residui Accertati di nuova formazione = rimasto da pagare in c/competenza al termine dell'esercizio ad esclusione dei residui di stanziamento (lett F).

(*) Sia le previsioni sia il consuntivo di spesa allocati sugli obiettivi sono al netto di somme destinate al pagamento di debiti pregressi, ivi inclusi residui perenti reiscritti in bilancio.

Previsioni 2014		Consuntivo 2014		
Stanziamenti iniziali c/competenza (LB)	Stanziamenti definitivi c/competenza (LB)	Pagamento competenza (*)	Residui Accertati di nuova formazione (*)	Totale (5)=(3)+(4)
(1)	(2)	(3)	(4)	
814.260,00	752.259,90	535.730,20	179.936,99	715.667,19

Indicatori

Dati anagrafici degli indicatori		Valori target a preventivo 2014 (LB)	Valori target riformulati 2014 (revisione)	Valori a consuntivo 2014
Codice e descrizione	1 - Grado di raggiungimento dell'obiettivo di monitoraggio e gestione del conto disponibilità			
Tipologia	Indicatore di risultato (output)			
Unità di misura	%	100%		100%
Metodo di calcolo	Media pesata del risultato degli indicatori riferiti alle singole azioni			
Fonte del dato	Albero della performance del DT e Direttiva Generale per l'azione amministrativa e la gestione (l'indicatore associato all'obiettivo deriva dalle risultanze degli obiettivi operativi ad esso associati, di tipo diverso tra di loro, con la conseguente necessità di ricondurli, per poterli conteggiare ai fini della performance complessiva, ad una percentuale di realizzazione o di successo)			
Nota valori target riformulati				

NOTE INTEGRATIVE AL RENDICONTO GENERALE DELLO STATO 2014
020 - MINISTERO DELL'ECONOMIA E DELLE FINANZE
Sezione I
Schede obiettivo

Obiettivo	135 - Rafforzamento del governo economico europeo attraverso il consolidamento della sorveglianza macroeconomica e l'istituzione di un semestre europeo finalizzato ad un più efficace coordinamento ex ante delle politiche fiscali nazionali
------------------	--

Descrizione	Attività mirata al consolidamento della sorveglianza macroeconomica e all'istituzione di un semestre europeo, con l'obiettivo di realizzare un preventivo e più Attività mirata al consolidamento della sorveglianza macroeconomica e all'istituzione di un semestre europeo, con l'obiettivo di realizzare un preventivo e più efficace coordinamento delle politiche fiscali nazionali e un rafforzamento del governo economico europeo
--------------------	---

Obiettivo strategico	Si	Priorità politica	Priorità politica 2 - Rafforzamento del governo economico dell'UE. Adozione delle riforme strutturali per favorire la stabilità e la solidità del sistema finanziario, la sostenibilità della ripresa economica, la competitività e lo sviluppo
-----------------------------	----	--------------------------	---

Obiettivo relativo a risorse trasferite	No	Categoria del beneficiario	
--	----	-----------------------------------	--

Dati contabili obiettivo

LEGENDA

Previsioni 2014 = risorse finanziarie destinate alla realizzazione dell'obiettivo in termini di stanziamenti c/competenza iniziali (1) e definitivi (2).
 Consuntivo 2014 = risorse finanziarie impiegate nell'anno per realizzare l'obiettivo in termini di pagamenti in c/competenza (3) + Residui accertati in c/competenza al termine dell'esercizio (4).
 Residui Accertati di nuova formazione = rimasto da pagare in c/competenza al termine dell'esercizio ad esclusione dei residui di stanziamento (lett F).

(*) Sia le previsioni sia il consuntivo di spesa allocati sugli obiettivi sono al netto di somme destinate al pagamento di debiti progressi, ivi inclusi residui perenti reinscritti in bilancio.

Previsioni 2014		Consuntivo 2014		
Stanziamenti iniziali c/competenza (LB)	Stanziamenti definitivi c/competenza (LB)	Pagamento competenza (*)	Residui Accertati di nuova formazione (*)	Totale (5)=(3)+(4)
(1)	(2)	(3)	(4)	
1.837.765,00	1.706.276,91	1.215.145,02	408.135,97	1.623.280,99

Indicatori

Dati anagrafici degli indicatori		Valori target a preventivo 2014 (LB)	Valori target riformulati 2014 (revisione)	Valori a consuntivo 2014
Codice e descrizione	1 - Grado di raggiungimento dell'obiettivo di consolidare la sorveglianza macroeconomica e di istituire un semestre europeo finalizzato ad un più efficace coordinamento ex ante delle politiche fiscali nazionali	100%		100%
Tipologia	Indicatore di risultato (output)			
Unità di misura	%			
Metodo di calcolo	Media pesata del risultato degli indicatori riferiti alle singole azioni			
Fonte del dato	Albero della performance del DT e Direttiva Generale per l'azione amministrativa e la gestione (l'indicatore associato all'obiettivo deriva dalle risultanze degli obiettivi operativi ad esso associati, di tipo diverso tra di loro, con la conseguente necessità di ricondurli, per poterli conteggiare ai fini della performance complessiva, ad una percentuale di realizzazione o di successo)			
Nota valori target riformulati				

NOTE INTEGRATIVE AL RENDICONTO GENERALE DELLO STATO 2014
020 - MINISTERO DELL'ECONOMIA E DELLE FINANZE
Sezione I
Schede obiettivo

Obiettivo	161 - Trasferimenti di parte corrente e in conto capitale				
Descrizione	Erogazione delle somme di parte corrente e in conto capitale nell'ambito del programma				
Obiettivo strategico	No	Priorità politica			
Obiettivo relativo a risorse trasferite	No	Categoria del beneficiario			
Dati contabili obiettivo					
LEGENDA					
Previsioni 2014 = risorse finanziarie destinate alla realizzazione dell'obiettivo in termini di stanziamenti c/competenza iniziali (1) e definitivi (2).					
Consuntivo 2014 = risorse finanziarie impiegate nell'anno per realizzare l'obiettivo in termini di pagamenti in c/competenza (3) + Residui accertati in c/competenza al termine dell'esercizio (4).					
Residui Accertati di nuova formazione = rimasto da pagare in c/competenza al termine dell'esercizio ad esclusione dei residui di stanziamento (lett F).					
(*) Sia le previsioni sia il consuntivo di spesa allocati sugli obiettivi sono al netto di somme destinate al pagamento di debiti pregressi, ivi inclusi residui perenti riscritti in bilancio.					
		Previsioni 2014		Consuntivo 2014	
	Stanzamenti iniziali c/competenza (LB)	Stanzamenti definitivi c/competenza (LB)	Pagamento competenza (*)	Residui Accertati di nuova formazione (*)	Totale (5)=(3)+(4)
	(1)	(2)	(3)	(4)	
	249.438.924,00	315.139.198,00	74.890.546,44	41.441.281,79	116.331.828,23

Indicatori					
Dati anagrafici degli indicatori		Valori target a preventivo 2014 (LB)	Valori target riformulati 2014 (revisione)	Valori a consuntivo 2014	
Codice e descrizione	1 - Grado di utilizzo delle risorse	100%		37%	
Tipologia	Indicatore di realizzazione finanziaria				
Unità di misura	%				
Metodo di calcolo	(Pagato Conto Competenza + Residui Accertati di nuova formazione) / Stanziamenti definitivi * 100				
Fonte del dato	Bilancio Finanziario				
Nota valori target riformulati					
Codice e descrizione	3 - Grado di utilizzo delle risorse al verificarsi degli eventi che ne implicano l'erogazione	100%		100%	
Tipologia	Indicatore di realizzazione finanziaria				
Unità di misura	%				
Metodo di calcolo	(Pagato Conto Competenza + Residui Accertati di nuova formazione) / Somme da erogare effettive * 100				
Fonte del dato	Bilancio Finanziario e Strutture deputate all'erogazione				
Nota valori target riformulati					

Obiettivo	201 - Perseguimento della mission istituzionale in un'ottica di costante miglioramento della qualita' dei processi e dell'efficacia dell'azione amministrativa in materia di analisi economico finanziaria, debito pubblico, rapporti finanziari internazionali				
Descrizione	Miglioramento della qualità dei processi e dell'efficacia dell'azione amministrativa in materia di analisi e programmazione economico-finanziaria				
Obiettivo strategico	No	Priorità politica			
Obiettivo relativo a risorse trasferite	No	Categoria del beneficiario			
Dati contabili obiettivo					
LEGENDA					
Previsioni 2014 = risorse finanziarie destinate alla realizzazione dell'obiettivo in termini di stanziamenti c/competenza iniziali (1) e definitivi (2).					
Consuntivo 2014 = risorse finanziarie impiegate nell'anno per realizzare l'obiettivo in termini di pagamenti in c/competenza (3) + Residui accertati in c/competenza al termine dell'esercizio (4).					
Residui Accertati di nuova formazione = rimasto da pagare in c/competenza al termine dell'esercizio ad esclusione dei residui di stanziamento (lett F).					
(*) Sia le previsioni sia il consuntivo di spesa allocati sugli obiettivi sono al netto di somme destinate al pagamento di debiti pregressi, ivi inclusi residui perenti riscritti in bilancio.					
		Previsioni 2014		Consuntivo 2014	
	Stanzamenti iniziali c/competenza (LB)	Stanzamenti definitivi c/competenza (LB)	Pagamento competenza (*)	Residui Accertati di nuova formazione (*)	Totale (5)=(3)+(4)
	(1)	(2)	(3)	(4)	
	53.409.821,00	66.851.795,82	47.609.314,98	15.990.646,29	63.599.961,27

NOTE INTEGRATIVE AL RENDICONTO GENERALE DELLO STATO 2014
020 - MINISTERO DELL'ECONOMIA E DELLE FINANZE
Sezione I
Schede obiettivo

Indicatori						
Dati anagrafici degli indicatori		Valori target a preventivo 2014 (LB)	Valori target riformulati 2014 (revisione)	Valori a consuntivo 2014		
Codice e descrizione	1 - Grado di raggiungimento dell'obiettivo	100%		100%		
Tipologia	Indicatore di risultato (output)					
Unità di misura	%					
Metodo di calcolo	Media pesata del risultato degli indicatori riferiti alle singole azioni					
Fonte del dato	Albero della performance del DT e Direttiva Generale per l'azione amministrativa e la gestione (l'indicatore associato all'obiettivo deriva dalle risultanze degli obiettivi operativi ad esso associati, di tipo diverso tra di loro, con la conseguente necessità di ricondurli, per poterli conteggiare ai fini della performance complessiva, ad una percentuale di realizzazione o di successo)					
Nota valori target riformulati						
Obiettivo	211 - Contribuire al raggiungimento degli obiettivi di riduzione dei programmi di spesa e dei trasferimenti sanciti dai provvedimenti correttivi di Finanza Pubblica					
Descrizione	Attività mirata alla valutazione della corrispondenza tra fabbisogni e stanziamenti di bilancio ed alla analisi delle reali possibilità di adeguamento delle dotazioni finanziarie alle effettive esigenze					
Obiettivo strategico	Si	Priorità politica		Priorità politica 1 - Risanamento finanziario del Paese. Pagamento tempestivo dei debiti commerciali scaduti. Valorizzazione del patrimonio delle Amministrazioni Pubbliche		
Obiettivo relativo a risorse trasferite	No	Categoria del beneficiario				
Dati contabili obiettivo						
LEGENDA						
Previsioni 2014 = risorse finanziarie destinate alla realizzazione dell'obiettivo in termini di stanziamenti c/competenza iniziali (1) e definitivi (2).						
Consuntivo 2014 = risorse finanziarie impiegate nell'anno per realizzare l'obiettivo in termini di pagamenti in c/competenza (3) + Residui accertati in c/competenza al termine dell'esercizio (4).						
Residui Accertati di nuova formazione = rimasto da pagare in c/competenza al termine dell'esercizio ad esclusione dei residui di stanziamento (lett F).						
(*) Sia le previsioni sia il consuntivo di spesa allocati sugli obiettivi sono al netto di somme destinate al pagamento di debiti pregressi, ivi inclusi residui perenti riscritti in bilancio.						
		Previsioni 2014		Consuntivo 2014		
		Stanziamenti iniziali c/competenza (LB)	Stanziamenti definitivi c/competenza (LB)	Pagamento competenza (*)	Residui Accertati di nuova formazione (*)	Totale (5)=(3)+(4)
		(1)	(2)	(3)	(4)	
		275.988,00	99.436,08	70.816,94	23.786,00	94.602,94

NOTE INTEGRATIVE AL RENDICONTO GENERALE DELLO STATO 2014
020 - MINISTERO DELL'ECONOMIA E DELLE FINANZE
Sezione I
Schede obiettivo

Indicatori					
Dati anagrafici degli indicatori		Valori target a preventivo 2014 (LB)	Valori target riformulati 2014 (revisione)	Valori a consuntivo 2014	
Codice e descrizione	1 - Grado di avanzamento rispetto al piano d'azione	≥80%		80%	
Tipologia	Indicatore di realizzazione fisica				
Unità di misura	%				
Metodo di calcolo	Valutazione dello stato di avanzamento lavori				
Fonte del dato	Albero della performance del DT e Direttiva Generale per l'azione amministrativa e la gestione (l'Indicatore associato all'obiettivo deriva dalle risultanze degli obiettivi operativi ad esso associati)				
Nota valori target riformulati					
Codice e descrizione	2 - Grado di raggiungimento dell'obiettivo di riduzione dei programmi di spesa e dei trasferimenti sanciti dai provvedimenti correttivi di Finanza Pubblica	100%		100%	
Tipologia	Indicatore di risultato (output)				
Unità di misura	%				
Metodo di calcolo	Media pesata del risultato degli indicatori riferiti alle singole azioni				
Fonte del dato	Albero della performance del DT e Direttiva Generale per l'azione amministrativa e la gestione (l'Indicatore associato all'obiettivo deriva dalle risultanze degli obiettivi operativi ad esso associati, di tipo diverso tra di loro, con la conseguente necessità di ricondurli, per poterli conteggiare ai fini della performance complessiva, ad una percentuale di realizzazione o di successo)				
Nota valori target riformulati					

Obiettivo	238 - Definizione di politiche e strumenti volti alla valorizzazione del patrimonio pubblico		
Descrizione	Supportare la promozione e l'attuazione di politiche economiche sul tema della valorizzazione del patrimonio pubblico		
Obiettivo strategico	Si	Priorità politica	Priorità politica 1 - Risanamento finanziario del Paese. Pagamento tempestivo dei debiti commerciali scaduti. Valorizzazione del patrimonio delle Amministrazioni Pubbliche
Obiettivo relativo a risorse trasferite	No	Categoria del beneficiario	

Dati contabili obiettivo

LEGENDA

Previsioni 2014 = risorse finanziarie destinate alla realizzazione dell'obiettivo in termini di stanziamenti c/competenza iniziali (1) e definitivi (2).

Consuntivo 2014 = risorse finanziarie impiegate nell'anno per realizzare l'obiettivo in termini di pagamenti in c/competenza (3) + Residui accertati in c/competenza al termine dell'esercizio (4).

Residui Accertati di nuova formazione = rimasto da pagare in c/competenza al termine dell'esercizio ad esclusione dei residui di stanziamento (lett F).

(*) Sia le previsioni sia il consuntivo di spesa allocati sugli obiettivi sono al netto di somme destinate al pagamento di debiti pregressi, ivi inclusi residui perenti reinscritti in bilancio.

Previsioni 2014		Consuntivo 2014		
Stanziamenti iniziali c/competenza (LB)	Stanziamenti definitivi c/competenza (LB)	Pagamento competenza (*)	Residui Accertati di nuova formazione (*)	Totale (5)=(3)+(4)
(1)	(2)	(3)	(4)	
954.804,00	825.757,27	588.072,87	197.515,98	785.588,85

NOTE INTEGRATIVE AL RENDICONTO GENERALE DELLO STATO 2014
020 - MINISTERO DELL'ECONOMIA E DELLE FINANZE
Sezione I
Schede obiettivo

Indicatori		Valori target a preventivo 2014 (LB)	Valori target riformulati 2014 (revisione)	Valori a consuntivo 2014
Dati anagrafici degli indicatori				
Codice e descrizione	1 - Grado di raggiungimento dell'obiettivo di definizione di politiche e strumenti volti alla valorizzazione del patrimonio pubblico	100%		100%
Tipologia	Indicatore di risultato (output)			
Unità di misura	%			
Metodo di calcolo	Media pesata del risultato degli indicatori riferiti alle singole azioni			
Fonte del dato	Albero della performance del DT e Direttiva Generale per l'azione amministrativa e la gestione (l'indicatore associato all'obiettivo deriva dalle risultanze degli obiettivi operativi ad esso associati, di tipo diverso tra di loro, con la conseguente necessità di ricondurli, per poterli conteggiare ai fini della performance complessiva, ad una percentuale di realizzazione o di successo)			
Nota valori target riformulati				

Obiettivo	239 - Analisi e interventi sulle strutture economico-patrimoniali e sulla corporate governance delle società partecipate dal MEF al fine di realizzare efficienti modelli gestionali delle società partecipate		
Descrizione	Realizzazione di efficienti modelli gestionali, secondo le best practice di mercato, in conformità alla normativa interna e comunitaria, agli orientamenti giurisprudenziali e amministrativi di riferimento, ai fini del miglioramento della performance delle società partecipate		
Obiettivo strategico	Si	Priorità politica	Priorità politica 1 - Risanamento finanziario del Paese. Pagamento tempestivo dei debiti commerciali scaduti. Valorizzazione del patrimonio delle Amministrazioni Pubbliche
Obiettivo relativo a risorse trasferite	No	Categoria del beneficiario	

Dati contabili obiettivo								
LEGENDA								
Previsioni 2014						Consuntivo 2014		
Stanzamenti iniziali c/competenza (LB)	Stanzamenti definitivi c/competenza (LB)	Pagamento competenza (*)	Residui accertati di nuova formazione (*)	Totale (5)=(3)+(4)				
(1)	(2)	(3)	(4)					
1.741.949,00	658.591,06	469.023,04	157.532,00	626.555,04				

(*) Sia le previsioni sia il consuntivo di spesa allocati sugli obiettivi sono al netto di somme destinate al pagamento di debiti pregressi, ivi inclusi residui perenti riscritti in bilancio.

Indicatori		Valori target a preventivo 2014 (LB)	Valori target riformulati 2014 (revisione)	Valori a consuntivo 2014
Dati anagrafici degli indicatori				
Codice e descrizione	1 - Grado di raggiungimento dell'obiettivo di realizzare efficienti modelli gestionali delle società partecipate	100%		100%
Tipologia	Indicatore di risultato (output)			
Unità di misura	%			
Metodo di calcolo	Media pesata del risultato degli indicatori riferiti alle singole azioni			
Fonte del dato	Albero della performance del DT e Direttiva Generale per l'azione amministrativa e la gestione (l'indicatore associato all'obiettivo deriva dalle risultanze degli obiettivi operativi ad esso associati, di tipo diverso tra di loro, con la conseguente necessità di ricondurli, per poterli conteggiare ai fini della performance complessiva, ad una percentuale di realizzazione o di successo)			
Nota valori target riformulati				

NOTE INTEGRATIVE AL RENDICONTO GENERALE DELLO STATO 2014
020 - MINISTERO DELL'ECONOMIA E DELLE FINANZE
Sezione I
Schede obiettivo

Obiettivo	251 - Analisi e verifica della finanziabilità delle opere infrastrutturali di preminente interesse strategico e prioritarie per il rilancio dell'economia e dell'occupazione nazionali		
Descrizione	Ottimizzazione dell'impiego di risorse pubbliche necessarie per sostenere i relativi investimenti, e individuazione e valutazione di strumenti finanziari innovativi che consentano un maggiore coinvolgimento del capitale privato		
Obiettivo strategico	Si	Priorità politica	Priorità politica 1 - Risanamento finanziario del Paese. Pagamento tempestivo dei debiti commerciali scaduti. Valorizzazione del patrimonio delle Amministrazioni Pubbliche
Obiettivo relativo a risorse trasferite	No	Categoria del beneficiario	

Dati contabili obiettivo

LEGENDA

Previsioni 2014 = risorse finanziarie destinate alla realizzazione dell'obiettivo in termini di stanziamenti c/competenza iniziali (1) e definitivi (2).
Consuntivo 2014 = risorse finanziarie impiegate nell'anno per realizzare l'obiettivo in termini di pagamenti in c/competenza (3) + Residui accertati in c/competenza al termine dell'esercizio (4).
Residui Accertati di nuova formazione = rimasto da pagare in c/competenza al termine dell'esercizio ad esclusione dei residui di stanziamento (lett F).

(*) Sia le previsioni sia il consuntivo di spesa allocati sugli obiettivi sono al netto di somme destinate al pagamento di debiti pregressi, ivi inclusi residui perenti reiscritti in bilancio.

Previsioni 2014		Consuntivo 2014		
Stanziamenti iniziali c/competenza (LB)	Stanziamenti definitivi c/competenza (LB)	Pagamento competenza (*)	Residui Accertati di nuova formazione (*)	Totale (5)=(3)+(4)
(1)	(2)	(3)	(4)	
275.988,00	553.385,10	394.103,11	132.367,99	526.471,10

Indicatori

Dati anagrafici degli indicatori		Valori target a preventivo 2014 (LB)	Valori target riformulati 2014 (revisione)	Valori a consuntivo 2014
Codice e descrizione	1 - Grado di raggiungimento dell'obiettivo di analisi e verifica della finanziabilità delle opere infrastrutturali	100%		100%
Tipologia	Indicatore di risultato (output)			
Unità di misura	%			
Metodo di calcolo	Media pesata del risultato degli indicatori riferiti alle singole azioni			
Fonte del dato	Albero della performance del DT e Direttiva Generale per l'azione amministrativa e la gestione (l'indicatore associato all'obiettivo deriva dalle risultanze degli obiettivi operativi ad esso associati, di tipo diverso tra di loro, con la conseguente necessità di ricondurli, per poterli conteggiare ai fini della performance complessiva, ad una percentuale di realizzazione o di successo)			
Nota valori target riformulati				

NOTE INTEGRATIVE AL RENDICONTO GENERALE DELLO STATO 2014
020 - MINISTERO DELL'ECONOMIA E DELLE FINANZE
Sezione I
Schede obiettivo

Obiettivo	252 - Attuazione delle misure volte ad assicurare i pagamenti dei debiti commerciali pregressi delle amministrazioni pubbliche verso i propri fornitori, anche al fine di produrre effetti positivi per il rilancio dell'attività economica del Paese		
Descrizione	Attività mirata alla stipula e all'erogazione di anticipazioni di liquidità alle Amministrazioni Pubbliche per consentire il pagamento dei debiti commerciali pregressi certi, liquidi ed esigibili alla data del 31/12/2012		
Obiettivo strategico	Si	Priorità politica	Priorità politica 1 - Risanamento finanziario del Paese. Pagamento tempestivo dei debiti commerciali scaduti. Valorizzazione del patrimonio delle Amministrazioni Pubbliche
Obiettivo relativo a risorse trasferite	No	Categoria del beneficiario	

Dati contabili obiettivo

LEGENDA

Previsioni 2014 = risorse finanziarie destinate alla realizzazione dell'obiettivo in termini di stanziamenti c/competenza iniziali (1) e definitivi (2).
 Consuntivo 2014 = risorse finanziarie impiegate nell'anno per realizzare l'obiettivo in termini di pagamenti in c/competenza (3) + Residui accertati in c/competenza al termine dell'esercizio (4).
 Residui Accertati di nuova formazione = rimasto da pagare in c/competenza al termine dell'esercizio ad esclusione dei residui di stanziamento (lett F).

(*) Sia le previsioni sia il consuntivo di spesa allocati sugli obiettivi sono al netto di somme destinate al pagamento di debiti pregressi, ivi inclusi residui perenti reinscritti in bilancio.

Previsioni 2014		Consuntivo 2014		
Stanziamenti iniziali c/competenza (LB)	Stanziamenti definitivi c/competenza (LB)	Pagamento competenza (*)	Residui Accertati di nuova formazione (*)	Totale (5)=(3)+(4)
(1)	(2)	(3)	(4)	
601.690,00	897.812,98	639.389,76	214.753,95	854.143,71

Indicatori		Valori target a preventivo 2014 (LB)	Valori target riformulati 2014 (revisione)	Valori a consuntivo 2014
Dati anagrafici degli indicatori				
Codice e descrizione	1 - Grado di avanzamento rispetto al piano d'azione	100%		100%
Tipologia	Indicatore di realizzazione fisica			
Unità di misura	%			
Metodo di calcolo	Valutazione dello stato di avanzamento lavori			
Fonte del dato	Albero della performance del DT e Direttiva Generale per l'azione amministrativa e la gestione (l'indicatore associato all'obiettivo deriva dalle risultanze degli obiettivi operativi ad esso associati)			
Nota valori target riformulati				
Codice e descrizione	2 - Grado di raggiungimento dell'obiettivo di attuazione delle misure volte ad assicurare i pagamenti dei debiti commerciali pregressi delle amministrazioni pubbliche verso i propri fornitori	100%		100%
Tipologia	Indicatore di risultato (output)			
Unità di misura	%			
Metodo di calcolo	Media pesata del risultato degli indicatori riferiti alle singole azioni			
Fonte del dato	Albero della performance del DT e Direttiva Generale per l'azione amministrativa e la gestione (l'indicatore associato all'obiettivo deriva dalle risultanze degli obiettivi operativi ad esso associati, di tipo diverso tra di loro, con la conseguente necessità di ricondurli, per poterli conteggiare ai fini della performance complessiva, ad una percentuale di realizzazione o di successo)			
Nota valori target riformulati				

NOTE INTEGRATIVE AL RENDICONTO GENERALE DELLO STATO 2014
020 - MINISTERO DELL'ECONOMIA E DELLE FINANZE
Sezione I
Schede obiettivo

Obiettivo	253 - Gestione delle attività connesse al semestre di Presidenza italiana della U.E.		
Descrizione	Preparazione della filiera delle riunioni che confluiscono nell'Ecofin e attività di analisi e preparazione dei dossier che dovranno essere gestiti sotto la Presidenza italiana che culminerà nella gestione e partecipazione alle riunioni dei vari comitati, gruppi di lavoro e riunioni ministeriali dell'Ecofin		
Obiettivo strategico	Si	Priorità politica	Priorità politica 2 - Rafforzamento del governo economico dell'UE. Adozione delle riforme strutturali per favorire la stabilità e la solidità del sistema finanziario, la sostenibilità della ripresa economica, la competitività e lo sviluppo
Obiettivo relativo a risorse trasferite	No	Categoria del beneficiario	
Dati contabili obiettivo			

LEGENDA Previsioni 2014 = risorse finanziarie destinate alla realizzazione dell'obiettivo in termini di stanziamenti c/competenza iniziali (1) e definitivi (2). Consuntivo 2014 = risorse finanziarie impiegate nell'anno per realizzare l'obiettivo in termini di pagamenti in c/competenza (3) + Residui accertati in c/competenza al termine dell'esercizio (4). Residui Accertati di nuova formazione = rimasto da pagare in c/competenza al termine dell'esercizio ad esclusione dei residui di stanziamento (lett F). (*) Sia le previsioni sia il consuntivo di spesa allocati sugli obiettivi sono al netto di somme destinate al pagamento di debiti pregressi, ivi inclusi residui perenti reiscritti in bilancio.	Previsioni 2014		Consuntivo 2014		
	Stanziamenti iniziali c/competenza (LB)	Stanziamenti definitivi c/competenza (LB)	Pagamento competenza (*)	Residui Accertati di nuova formazione (*)	Totale (5)=(3)+(4)
	(1)	(2)	(3)	(4)	
	459.441,00	324.249,08	230.916,95	77.558,99	308.475,94

Indicatori		Valori target a preventivo 2014 (LB)	Valori target riformulati 2014 (revisione)	Valori a consuntivo 2014
Dati anagrafici degli indicatori				
Codice e descrizione	1 - Grado di raggiungimento dell'obiettivo di gestione delle attività connesse al semestre di Presidenza italiana della U.E.	100%		100%
Tipologia	Indicatore di risultato (output)			
Unità di misura	%			
Metodo di calcolo	Media pesata del risultato degli indicatori riferiti alle singole azioni			
Fonte del dato	Albero della performance del DT e Direttiva Generale per l'azione amministrativa e la gestione (l'indicatore associato all'obiettivo deriva dalle risultanze degli obiettivi operativi ad esso associati, di tipo diverso tra di loro, con la conseguente necessità di ricondurli, per poterli conteggiare ai fini della performance complessiva, ad una percentuale di realizzazione o di successo)			
Nota valori target riformulati				

NOTE INTEGRATIVE AL RENDICONTO GENERALE DELLO STATO 2014
020 - MINISTERO DELL'ECONOMIA E DELLE FINANZE
Sezione I
Schede obiettivo

Obiettivo	263 - Digitalizzazione dell'invio di documenti e comunicazioni del Dipartimento		
Descrizione	Adozione di atti, comunicazioni interne e inter-istituzionali esclusivamente attraverso la firma digitale ed invio delle stesse per posta elettronica o PEC dipartimentale		
Obiettivo strategico	Si	Priorità politica	Priorità politica 7 - Modernizzazione della PA attraverso la predisposizione di progetti di reingegnerizzazione dei processi di maggior rilevanza sul piano tecnologico e dell'innovazione
Obiettivo relativo a risorse trasferite	No	Categoria del beneficiario	

Dati contabili obiettivo

LEGENDA

Previsioni 2014 = risorse finanziarie destinate alla realizzazione dell'obiettivo in termini di stanziamenti c/competenza iniziali (1) e definitivi (2).

Consuntivo 2014 = risorse finanziarie impiegate nell'anno per realizzare l'obiettivo in termini di pagamenti in c/competenza (3) + Residui accertati in c/competenza al termine dell'esercizio (4).

Residui Accertati di nuova formazione = rimasto da pagare in c/competenza al termine dell'esercizio ad esclusione dei residui di stanziamento (lett F).

(*) Sia le previsioni sia il consuntivo di spesa allocati sugli obiettivi sono al netto di somme destinate al pagamento di debiti pregressi, ivi inclusi residui perenti reinscritti in bilancio.

Previsioni 2014		Consuntivo 2014		
Stanziamenti iniziali c/competenza (LB)	Stanziamenti definitivi c/competenza (LB)	Pagamento competenza (*)	Residui Accertati di nuova formazione (*)	Totale (5)=(3)+(4)
(1)	(2)	(3)	(4)	
268.119,00	431.984,95	307.641,95	103.329,01	410.970,96

Indicatori

Dati anagrafici degli indicatori		Valori target a preventivo 2014 (LB)	Valori target riformulati 2014 (revisione)	Valori e consuntivo 2014
Codice e descrizione	1 - Grado di digitalizzazione degli atti e delle comunicazioni redatte	100%		90%
Tipologia	Indicatore di risultato (output)			
Unità di misura	%			
Metodo di calcolo	Numero di atti e comunicazioni redatte, adottate con firma digitale e spedite tramite posta elettronica o PEC / Numero di atti e comunicazioni redatte			
Fonte del dato	Sistema di gestione documentale e strutture deputate all'attuazione			
Nota valori target riformulati				

NOTE INTEGRATIVE AL RENDICONTO GENERALE DELLO STATO 2014
020 - MINISTERO DELL'ECONOMIA E DELLE FINANZE
Sezione I
Schede obiettivo

Missione	1 Politiche economico-finanziarie e di bilancio (029)
Programma	1.7 Analisi, monitoraggio e controllo della finanza pubblica e politiche di bilancio (029.007)
Centro di Responsabilità	DIPARTIMENTO DELLA RAGIONERIA GENERALE DELLO STATO

Obiettivo	85 - Assicurare il supporto al Governo nella rigorosa azione di contenimento della spesa pubblica		
Descrizione	Analisi, monitoraggio e valutazione degli interventi di spesa adottati nei diversi settori dell'economia al fine del contenimento della spesa anche mediante il supporto di banche dati appositamente realizzate. Attività di affiancamento e monitoraggio dei Piani di rientro regionali anni 2010-2012 con produzione di verbali di verifica. Consolidamento del processo continuativo di analisi e valutazione settoriale della spesa con l'avvio dei nuclei di analisi e valutazione con le amministrazioni. Potenziamento degli strumenti informatizzati per l'analisi dei dati del Sistema Tessera Sanitaria e per il monitoraggio delle esenzioni dal ticket per reddito per le prestazioni sanitarie a carico del SSN.		
Obiettivo strategico	Si	Priorità politica	Priorità politica 1 - Risanamento finanziario del Paese. Pagamento tempestivo dei debiti commerciali scaduti. Valorizzazione del patrimonio delle Amministrazioni Pubbliche
Obiettivo relativo a risorse trasferite	No	Categoria del beneficiario	

Dati contabili obiettivo

LEGENDA

Previsioni 2014 = risorse finanziarie destinate alla realizzazione dell'obiettivo in termini di stanziamenti c/competenza iniziali (1) e definitivi (2).
 Consuntivo 2014 = risorse finanziarie impiegate nell'anno per realizzare l'obiettivo in termini di pagamenti in c/competenza (3) + Residui accertati in c/competenza al termine dell'esercizio (4).
 Residui Accertati di nuova formazione = rimasto da pagare in c/competenza al termine dell'esercizio ad esclusione dei residui di stanziamento (lett.F).

(*) Sia le previsioni sia il consuntivo di spesa allocati sugli obiettivi sono al netto di somme destinate al pagamento di debiti pregressi, ivi inclusi residui perenti reinscritti in bilancio.

Previsioni 2014		Consuntivo 2014		
Stanziamenti iniziali c/competenza (LB)	Stanziamenti definitivi c/competenza (LB)	Pagamento competenza (*)	Residui Accertati di nuova formazione (*)	Totale (5)=(3)+(4)
(1)	(2)	(3)	(4)	
2.611.630,00	3.075.219,74	2.334.497,93	593.091,55	2.927.589,48

NOTE INTEGRATIVE AL RENDICONTO GENERALE DELLO STATO 2014
020 - MINISTERO DELL'ECONOMIA E DELLE FINANZE
Sezione I
Schede obiettivo

Indicatori		Valori target a preventivo 2014 (LB)	Valori target riformulati 2014 (revisione)	Valori a consuntivo 2014
Codice e descrizione	1 - Percentuale predisposizione verbali di verifica della spesa sanitaria	85%		100%
Tipologia	Indicatore di realizzazione fisica			
Unità di misura	percentuale			
Metodo di calcolo	percentuale predisposizione verbali di verifica			
Fonte del dato	sistema			
Nota valori target riformulati				
Codice e descrizione	4 - Realizzazione di studi settoriali o trasversali di analisi e valutazione della spesa presentati in ambito seminariale e pubblicati sul sito RGS.	4		4
Tipologia	Indicatore di realizzazione fisica			
Unità di misura	numerica			
Metodo di calcolo	numero di studi realizzati			
Fonte del dato	sistema			
Nota valori target riformulati				
Codice e descrizione	5 - Predisposizione di documenti per la realizzazione di un software necessario per la dematerializzazione degli ordini speciali di pagamento	2		2
Tipologia	Indicatore di realizzazione fisica			
Unità di misura	numerico			
Metodo di calcolo	realizzazione di attività			
Fonte del dato	documentale			
Nota valori target riformulati				

Obiettivo	86 - Efficace vigilanza e controllo della gestione delle risorse pubbliche
Descrizione	Vigilanza e controllo della gestione delle risorse pubbliche mediante il monitoraggio degli interventi di spesa nei diversi settori dell'economia, l'analisi dei dati complessivi e di bilancio degli enti e organismi pubblici, il monitoraggio degli andamenti della finanza territoriale rispetto al Patto di stabilità interno, la verifica della compatibilità economico-finanziaria di provvedimenti amministrativi in materia di personale, l'analisi degli atti normativi e legislativi. La vigilanza verrà realizzata anche attraverso l'azione dei Servizi Ispettivi di Finanza Pubblica con lo svolgimento del Piano annuale delle Ispezioni. Ulteriori attività saranno inserite in un piano di azione ricomprende le attività di: realizzazione di un sistema informatico di workflow management per la gestione dei processi amministrativi di RGS; reingegnerizzazione del Sottosistema Spese; integrazione del Sistema Ciclo Acquisti Integrato con i sistemi informativi di RGS.

Obiettivo strategico	No	Priorità politica	
Obiettivo relativo a risorse trasferite	No	Categoria del beneficiario	

Dati contabili obiettivo

LEGENDA Previsioni 2014 = risorse finanziarie destinate alla realizzazione dell'obiettivo in termini di stanziamenti c/competenza iniziali (1) e definitivi (2). Consuntivo 2014 = risorse finanziarie impiegate nell'anno per realizzare l'obiettivo in termini di pagamenti in c/competenza (3) + Residui accertati in c/competenza al termine dell'esercizio (4). Residui Accertati di nuova formazione = rimasto da pagare in c/competenza al termine dell'esercizio ad esclusione dei residui di stanziamento (lett F). (*) Sia le previsioni sia il consuntivo di spesa allocati sugli obiettivi sono al netto di somme destinate al pagamento di debiti pregressi, ivi inclusi residui perenti riscritti in bilancio.	Previsioni 2014		Consuntivo 2014		
	Stanziameti iniziali c/competenza (LB)	Stanziameti definitivi c/competenza (LB)	Pagamento competenza (*)	Residui Accertati di nuova formazione (*)	Totale (5)=(3)+(4)
(1)	(2)	(3)	(4)	(5)	
45.616.183,00	53.223.501,75	40.403.666,96	10.264.764,78	50.668.431,74	

NOTE INTEGRATIVE AL RENDICONTO GENERALE DELLO STATO 2014
020 - MINISTERO DELL'ECONOMIA E DELLE FINANZE
Sezione I
Schede obiettivo

Indicatori		Valori target a preventivo 2014 (LB)	Valori target riformulati 2014 (revisione)	Valori a consuntivo 2014
Dati anagrafici degli indicatori				
Codice e descrizione	3 - Numero di ispezioni effettuate sul numero totale delle ispezioni programmate	100%		100%
Tipologia	Indicatore di realizzazione fisica			
Unità di misura	percentuale			
Metodo di calcolo	rapporto			
Fonte del dato	sistema			
Nota valori target riformulati				
Codice e descrizione	4 - Numero dei provvedimenti, pareri, bilanci, verbali esaminati rispetto al numero dei richieste pervenute	80%		100%
Tipologia	Indicatore di realizzazione fisica			
Unità di misura	percentuale			
Metodo di calcolo	rapporto			
Fonte del dato	sistema			
Nota valori target riformulati				
Codice e descrizione	5 - Monitoraggio degli andamenti della finanza territoriale rispetto al patto di stabilità interno ed emanazione di decreti e circolari pertinenti al patto di stabilità interno	SI		SI
Tipologia	Indicatore di realizzazione fisica			
Unità di misura	Realizzazione attività			
Metodo di calcolo	Realizzazione attività			
Fonte del dato	Sistema			
Nota valori target riformulati				

Obiettivo	87 - Efficace ed efficiente svolgimento dei controlli preventivi e successivi sugli atti amministrativi delle Amministrazioni centrali		
Descrizione	Controllo, sia nella fase preventiva che successiva, dei provvedimenti comportanti impegno di spesa adottati dalle amministrazioni centrali e periferiche dello stato a valere sulle risorse del bilancio dello Stato. Il piano di azione, al quale fa riferimento l'indicatore, ricomprende, le attività progettuali di sviluppo dell'applicativo informatico per la gestione dei dati relativi al monitoraggio dello stato di attuazione delle leggi pluriennali		
Obiettivo strategico	No	Priorità politica	
Obiettivo relativo a risorse trasferite	No	Categoria del beneficiario	
Dati contabili obiettivo			

LEGENDA

Previsioni 2014 = risorse finanziarie destinate alla realizzazione dell'obiettivo in termini di stanziamenti c/competenza iniziali (1) e definitivi (2).
Consuntivo 2014 = risorse finanziarie impiegate nell'anno per realizzare l'obiettivo in termini di pagamenti in c/competenza (3) + Residui accertati in c/competenza al termine dell'esercizio (4).
Residui Accertati di nuova formazione = rimasto da pagare in c/competenza al termine dell'esercizio ad esclusione dei residui di stanziamento (lett F).

(*) Sia le previsioni sia il consuntivo di spesa allocati sugli obiettivi sono al netto di somme destinate al pagamento di debiti progressi, ivi inclusi residui perenti reiscritti in bilancio.

Previsioni 2014		Consuntivo 2014		
Stanziamenti iniziali c/competenza (LB)	Stanziamenti definitivi c/competenza (LB)	Pagamento competenza (*)	Residui Accertati di nuova formazione (*)	Totale (5)=(3)+(4)
(1)	(2)	(3)	(4)	
59.002.544,00	69.562.673,15	52.807.255,55	13.415.962,11	66.223.217,66

NOTE INTEGRATIVE AL RENDICONTO GENERALE DELLO STATO 2014
020 - MINISTERO DELL'ECONOMIA E DELLE FINANZE
Sezione I
Schede obiettivo

Indicatori					
Dati anagrafici degli indicatori		Valori target a preventivo 2014 (LB)	Valori target riformulati 2014 (revisione)	Valori a consuntivo 2014	
Codice e descrizione	2 - Numero dei pareri forniti rispetto al numero delle richieste pervenute	100%		100%	
Tipologia	Indicatore di realizzazione fisica				
Unità di misura	percentuale				
Metodo di calcolo	rapporto				
Fonte del dato	sistema				
Nota valori target riformulati					
Codice e descrizione	3 - Rispetto dei tempi nei confronti delle amministrazioni vigilate	SI		SI	
Tipologia	Indicatore di realizzazione fisica				
Unità di misura	attività svolte				
Metodo di calcolo	svolgimento attività				
Fonte del dato	sistema				
Nota valori target riformulati					

Obiettivo	88 - Prosecuzione della riforma del bilancio dello Stato con riferimento al completamento delle deleghe previste dalla legge 196/2009.		
Descrizione	Prosecuzione delle attività connesse con la riforma del bilancio dello Stato e la contabilità pubblica sia sotto il profilo normativo, con la predisposizione delle norme delegate e dei relativi decreti attuativi, sia sotto il profilo operativo. In particolare le attività riguardano lo svolgimento di: analisi, sviluppo, realizzazione e implementazione di nuovi sistemi di esposizione del bilancio di previsione; avvio della costruzione dei conti di cassa consuntivi e di previsione per sottosettori in linea con il disegno di legge di riforma del bilancio dello Stato e della contabilità pubblica; evoluzione del sistema di contabilità integrata nell'ambito dell'attuazione della riforma del bilancio dello Stato; realizzazione della Banca Dati delle Pubbliche Amministrazioni; analisi delle missioni e dei programmi e revisione del bilancio e armonizzazione dei sistemi contabili e degli schemi di bilancio delle amministrazioni pubbliche.		
Obiettivo strategico	Si	Priorità politica	Priorità politica 5 - Completamento dell'attuazione della riforma del bilancio dello Stato
Obiettivo relativo a risorse trasferite	No	Categoria del beneficiario	\

Dati contabili obiettivo

LEGENDA

Previsioni 2014 = risorse finanziarie destinate alla realizzazione dell'obiettivo in termini di stanziamenti c/competenza iniziali (1) e definitivi (2).

Consuntivo 2014 = risorse finanziarie impiegate nell'anno per realizzare l'obiettivo in termini di pagamenti in c/competenza (3) + Residui accertati in c/competenza al termine dell'esercizio (4).

Residui Accertati di nuova formazione = rimasto da pagare in c/competenza al termine dell'esercizio ad esclusione dei residui di stanziamento (lett F).

(*) Sia le previsioni sia il consuntivo di spesa allocati sugli obiettivi sono al netto di somme destinate al pagamento di debiti pregressi, ivi inclusi residui perenti riscritti in bilancio.

Previsioni 2014		Consuntivo 2014		
Stanziameti iniziali c/competenza (LB)	Stanziameti definitivi c/competenza (LB)	Pagamento competenza (*)	Residui Accertati di nuova formazione (**)	Totale (5)=(3)+(4)
(1)	(2)	(3)	(4)	
8.663.950,00	10.337.546,85	7.847.563,36	1.993.714,90	9.841.278,26

NOTE INTEGRATIVE AL RENDICONTO GENERALE DELLO STATO 2014
020 - MINISTERO DELL'ECONOMIA E DELLE FINANZE
Sezione I
Schede obiettivo

Indicatori		Valori target a preventivo 2014 (LB)	Valori target riformulati 2014 (revisione)	Valori a consuntivo 2014
Dati anagrafici degli indicatori				
Codice e descrizione	6 - Realizzazione e collaudo di un nuovo sistema per la gestione della fattura elettronica. Avvio in esercizio per un'amministrazione pilota	SI		SI
Tipologia	Indicatore di realizzazione fisica			
Unità di misura	realizzazione attività			
Metodo di calcolo	realizzazione attività			
Fonte del dato	documentale			
Nota valori target riformulati				
Codice e descrizione	8 - Aggiornamento dei prospetti per la rappresentazione delle entrate e delle spese relativi ai seguenti documenti contabili: disegno di legge di bilancio, nota di variazione, legge di bilancio, assestamento e rendiconto	SI		SI
Tipologia	Indicatore di realizzazione fisica			
Unità di misura	Realizzazione attività			
Metodo di calcolo	Realizzazione attività			
Fonte del dato	Sistema			
Nota valori target riformulati				

Obiettivo	89 - Pieno supporto al Governo per la predisposizione e gestione del bilancio dello Stato		
Descrizione	Produzione del conto annuale; elaborazione e l'analisi delle note integrative; elaborazione del conto del bilancio e del conto del patrimonio; predisposizione del progetto di bilancio, dell'assestamento; elaborazione e revisione del budget; monitoraggio stato di attuazione delle leggi pluriennali; raccordo tra dati del bilancio e conto economico consolidato della P.A.; determinazione degli stanziamenti di bilancio per il finanziamento del SSN; predisposizione decreti di impegno e pagamento in favore di Regioni ed enti; coordinamento e informatizzazione della Tesoreria statale; predisposizione di analisi e dati per l'elaborazione di documenti di finanza pubblica; l'attuazione dell'articolo 48 della L. 196/2009 per la rilevazione di dati di indebitamento e avvio alla realizzazione di una banca dati; progetti di gemellaggio con organismi internazionali; monitoraggio degli incassi, dei pagamenti e delle variazioni di bilancio e valutazione dell'impatto sui saldi di finanza pubblica.		
Obiettivo strategico	No	Priorità politica	
Obiettivo relativo a risorse trasferite	No	Categoria del beneficiario	

Dati contabili obiettivo

LEGENDA

Previsioni 2014 = risorse finanziarie destinate alla realizzazione dell'obiettivo in termini di stanziamenti c/competenza iniziali (1) e definitivi (2).
Consuntivo 2014 = risorse finanziarie impiegate nell'anno per realizzare l'obiettivo in termini di pagamenti in c/competenza (3) + Residui accertati in c/competenza al termine dell'esercizio (4).
Residui Accertati di nuova formazione = rimasto da pagare in c/competenza al termine dell'esercizio ad esclusione dei residui di stanziamento (lett F).

(*) Sia le previsioni sia il consuntivo di spesa allocati sugli obiettivi sono al netto di somme destinate al pagamento di debiti pregressi, ivi inclusi residui perenti riscritti in bilancio.

Previsioni 2014		Consuntivo 2014		
Stanziamenti iniziali c/competenza (LB)	Stanziamenti definitivi c/competenza (LB)	Pagamento competenza (*)	Residui Accertati di nuova formazione (*)	Totale (5)=(3)+(4)
(1)	(2)	(3)	(4)	
32.361.833,00	43.364.120,34	32.919.094,41	8.363.269,60	41.282.364,01

NOTE INTEGRATIVE AL RENDICONTO GENERALE DELLO STATO 2014
020 - MINISTERO DELL'ECONOMIA E DELLE FINANZE
Sezione I
Schede obiettivo

Indicatori					
Dati anagrafici degli indicatori		Valori target a preventivo 2014 (LB)	Valori target riformulati 2014 (revisione)	Valori a consuntivo 2014	
Codice e descrizione	4 - Elaborazione ed aggiornamento delle linee guida per la predisposizione del progetto di bilancio, delle relative note integrative e dell'assestamento	SI			
Tipologia	Indicatore di realizzazione fisica				
Unità di misura	Realizzazione attività				
Metodo di calcolo	REalizzazione attività				
Fonte del dato	Sistema				
Nota valori target riformulati					
Codice e descrizione	5 - Elaborazione del rendiconto generale dello Stato	SI			SI
Tipologia	Indicatore di realizzazione fisica				
Unità di misura	Realizzazione fisica				
Metodo di calcolo	Realizzazione fisica				
Fonte del dato	Documentale				
Nota valori target riformulati					

Obiettivo	94 - Pieno supporto al Governo ed al Parlamento per l'attività normativa in materia economico-finanziaria e contabile		
Descrizione	Supporto al Governo ed al Parlamento per l'attività normativa in materia economico-finanziaria e contabile mediante l'elaborazione di pareri e sottopareri su disegni e proposte di legge ed emendative; verifica di relazioni tecniche, promemoria per i vertici amministrativi e politici. Adeguamento dell'ordinamento e del sistema di finanziamento degli enti territoriali in attuazione del federalismo fiscale di cui all'art.119 della Costituzione e dell'ordinamento e del sistema di finanziamento degli Enti locali alla legge Costituzionale n.3/2001. Determinazione e quantificazione delle risorse erariali da trasferire agli Enti locali.		
Obiettivo strategico	No	Priorità politica	
Obiettivo relativo a risorse trasferite	No	Categoria del beneficiario	

Dati contabili obiettivo						
LEGENDA						
Previsioni 2014 = risorse finanziarie destinate alla realizzazione dell'obiettivo in termini di stanziamenti c/competenza iniziali (1) e definitivi (2).						
Consuntivo 2014 = risorse finanziarie impiegate nell'anno per realizzare l'obiettivo in termini di pagamenti in c/competenza (3) + Residui accertati in c/competenza al termine dell'esercizio (4).						
Residui Accertati di nuova formazione = rimasto da pagare in c/competenza al termine dell'esercizio ad esclusione dei residui di stanziamento (lett F).						
(*) Sia le previsioni sia il consuntivo di spesa allocati sugli obiettivi sono al netto di somme destinate al pagamento di debiti pregressi, ivi inclusi residui perenti riscritti in bilancio.						
		Previsioni 2014		Consuntivo 2014		
		Stanziamenti iniziali c/competenza (LB)	Stanziamenti definitivi c/competenza (LB)	Pagamento competenza (*)	Residui Accertati di nuova formazione (*)	Totale (5)=(3)+(4)
		(1)	(2)	(3)	(4)	
		22.314.973,00	26.832.741,75	20.369.594,76	5.175.003,04	25.544.597,80

Indicatori					
Dati anagrafici degli indicatori		Valori target a preventivo 2014 (LB)	Valori target riformulati 2014 (revisione)	Valori a consuntivo 2014	
Codice e descrizione	1 - Numero dei pareri forniti rispetto al numero totale delle richieste pervenute	90%			100%
Tipologia	Indicatore di realizzazione fisica				
Unità di misura	percentuale				
Metodo di calcolo	rapporto numerico				
Fonte del dato	sistema				
Nota valori target riformulati					

NOTE INTEGRATIVE AL RENDICONTO GENERALE DELLO STATO 2014
020 - MINISTERO DELL'ECONOMIA E DELLE FINANZE
Sezione I
Schede obiettivo

Obiettivo	176 - Creazione di un sistema di raccordo normativo, contabile e informativo per garantire la corretta programmazione e gestione della spesa relativa agli investimenti pubblici		
Descrizione	Realizzazione di un sistema informativo interrelato alla Banca Dati prevista dall'art.13 della legge 196/09 (BDAP) che rilevi i flussi delle risorse destinate al finanziamento delle opere pubbliche e monitoraggio finanziario, fisico e procedurale degli interventi realizzati.		
Obiettivo strategico	Si	Priorità politica	Priorità politica 5 - Completamento dell'attuazione della riforma del bilancio dello Stato
Obiettivo relativo a risorse trasferite	No	Categoria del beneficiario	

Dati contabili obiettivo

LEGENDA

Previsioni 2014 = risorse finanziarie destinate alla realizzazione dell'obiettivo in termini di stanziamenti c/competenza iniziali (1) e definitivi (2).

Consuntivo 2014 = risorse finanziarie impiegate nell'anno per realizzare l'obiettivo in termini di pagamenti in c/competenza (3) + Residui accertati in c/competenza al termine dell'esercizio (4). Residui Accertati di nuova formazione = rimasto da pagare in c/competenza al termine dell'esercizio ad esclusione dei residui di stanziamento (lett F).

(*) Sia le previsioni sia il consuntivo di spesa allocati sugli obiettivi sono al netto di somme destinate al pagamento di debiti pregressi, ivi inclusi residui perenti reinscritti in bilancio.

Previsioni 2014		Consuntivo 2014		
Stanziamenti iniziali c/competenza (LB)	Stanziamenti definitivi c/competenza (LB)	Pagamento competenza (*)	Residui Accertati di nuova formazione (*)	Totale (5)=(3)+(4)
(1)	(2)	(3)	(4)	
474.187,00	565.315,07	429.148,78	109.027,50	538.176,28

Indicatori

Dati anagrafici degli indicatori		Valori target a preventivo 2014 (LB)	Valori target riformulati 2014 (revisione)	Valori a consuntivo 2014
Codice e descrizione	2 - Creazione di una banca dati per migliorare la qualità della spesa in conto capitale e garantire un completa tracciabilità dei flussi.			
Tipologia	Indicatore di realizzazione fisica			
Unità di misura	realizzazione di attività	SI		SI
Metodo di calcolo	realizzazione di attività			
Fonte del dato	documentale			
Nota valori target riformulati				

Obiettivo	182 - Trasferimento fondi per analisi, monitoraggio e controllo della finanza pubblica e politiche di bilancio		
Descrizione	trasferimento fondi		
Obiettivo strategico	No	Priorità politica	
Obiettivo relativo a risorse trasferite	No	Categoria del beneficiario	

Dati contabili obiettivo

LEGENDA

Previsioni 2014 = risorse finanziarie destinate alla realizzazione dell'obiettivo in termini di stanziamenti c/competenza iniziali (1) e definitivi (2).

Consuntivo 2014 = risorse finanziarie impiegate nell'anno per realizzare l'obiettivo in termini di pagamenti in c/competenza (3) + Residui accertati in c/competenza al termine dell'esercizio (4). Residui Accertati di nuova formazione = rimasto da pagare in c/competenza al termine dell'esercizio ad esclusione dei residui di stanziamento (lett F).

(*) Sia le previsioni sia il consuntivo di spesa allocati sugli obiettivi sono al netto di somme destinate al pagamento di debiti pregressi, ivi inclusi residui perenti reinscritti in bilancio.

Previsioni 2014		Consuntivo 2014		
Stanziamenti iniziali c/competenza (LB)	Stanziamenti definitivi c/competenza (LB)	Pagamento competenza (*)	Residui Accertati di nuova formazione (*)	Totale (5)=(3)+(4)
(1)	(2)	(3)	(4)	
44.344.120,00	2.853.985,00	0,00	0,00	0,00

NOTE INTEGRATIVE AL RENDICONTO GENERALE DELLO STATO 2014
020 - MINISTERO DELL'ECONOMIA E DELLE FINANZE
Sezione I
Schede obiettivo

Indicatori					
Dati anagrafici degli indicatori		Valori target a preventivo 2014 (LB)	Valori target riformulati 2014 (revisione)	Valori a consuntivo 2014	
Codice e descrizione	1 - grado di avanzamento nella erogazione delle somme	90%		0%	
Tipologia	Indicatore di realizzazione finanziaria				
Unità di misura	percentuale				
Metodo di calcolo	grado di avanzamento nella erogazione delle somme				
Fonte del dato	sistema				
Nota valori target riformulati					

Obiettivo	220 - Garantire il supporto alle Amministrazioni dell'Obiettivo Convergenza con il Progetto Operativo e Assistenza Tecnica circa gli adempimenti previsti dalla normativa UE
Descrizione	Progetto di assistenza Tecnica alle Regioni dell'obiettivo Convergenza 2007/2013

Obiettivo strategico	Si	Priorità politica	Priorità politica 2 - Rafforzamento del governo economico dell'UE. Adozione delle riforme strutturali per favorire la stabilità e la solidità del sistema finanziario, la sostenibilità della ripresa economica, la competitività e lo sviluppo
Obiettivo relativo a risorse trasferite	No	Categoria del beneficiario	

Dati contabili obiettivo										
LEGENDA										
Previsioni 2014						Consuntivo 2014				
Previsioni 2014 = risorse finanziarie destinate alla realizzazione dell'obiettivo in termini di stanziamenti c/competenza iniziali (1) e definitivi (2). Consuntivo 2014 = risorse finanziarie impiegate nell'anno per realizzare l'obiettivo in termini di pagamenti in c/competenza (3) + Residui accertati in c/competenza al termine dell'esercizio (4). Residui Accertati di nuova formazione = rimasto da pagare in c/competenza al termine dell'esercizio ad esclusione dei residui di stanziamento (lett F).						Stanzamenti iniziali c/competenza (LB)	Stanzamenti definitivi c/competenza (LB)	Pagamento competenza (*)	Residui Accertati di nuova formazione (*)	Totale (5)=(3)+(4)
(*) Sia le previsioni sia il consuntivo di spesa allocati sugli obiettivi sono al netto di somme destinate al pagamento di debiti pregressi, ivi inclusi residui perenti reinscritti in bilancio.						(1)	(2)	(3)	(4)	
						1.391.333,00	1.422.998,32	1.080.243,64	274.441,60	1.354.685,24

Indicatori					
Dati anagrafici degli indicatori		Valori target a preventivo 2014 (LB)	Valori target riformulati 2014 (revisione)	Valori a consuntivo 2014	
Codice e descrizione	2 - Stato di avanzamento del POAT, misurato in termini di rendicontazioni di spesa effettuate nel 2014	2		2	
Tipologia	Indicatore di realizzazione fisica				
Unità di misura	numero				
Metodo di calcolo	Stato di avanzamento del POAT, misurato in termini di rendicontazioni di spesa effettuate nel 2014 (target 1-2 rendicontazioni)				
Fonte del dato	documentale				
Nota valori target riformulati					
Codice e descrizione	3 - Numero di dossier esaminati e rendicontati/numero di dossier proposti all'esame	80%		100%	
Tipologia	Indicatore di realizzazione fisica				
Unità di misura	percentuale				
Metodo di calcolo	rapporto				
Fonte del dato	sistema				
Nota valori target riformulati					

NOTE INTEGRATIVE AL RENDICONTO GENERALE DELLO STATO 2014
020 - MINISTERO DELL'ECONOMIA E DELLE FINANZE
Sezione I
Schede obiettivo

Obiettivo	221 - Pieno supporto al consolidamento della riforma fiscale		
Descrizione	Prosecuzione attività per attuazione dell'art. 14, c. 5 della L. n. 196/2009		
Obiettivo strategico	Si	Priorità politica	Priorità politica 4 - Rafforzamento della lotta all'evasione e all'elusione fiscale. Contrasto agli illeciti che provocano nocumento alla spesa pubblica nazionale e comunitaria
Obiettivo relativo a risorse trasferite	No	Categoria del beneficiario	

Dati contabili obiettivo

LEGENDA

Previsioni 2014 = risorse finanziarie destinate alla realizzazione dell'obiettivo in termini di stanziamenti c/competenza iniziali (1) e definitivi (2).

Consuntivo 2014 = risorse finanziarie impiegate nell'anno per realizzare l'obiettivo in termini di pagamenti in c/competenza (3) + Residui accertati in c/competenza al termine dell'esercizio (4). Residui Accertati di nuova formazione = rimasto da pagare in c/competenza al termine dell'esercizio ad esclusione dei residui di stanziamento (lett F).

(*) Sia le previsioni sia il consuntivo di spesa allocati sugli obiettivi sono al netto di somme destinate al pagamento di debiti pregressi, ivi inclusi residui perenti reinscritti in bilancio.

Previsioni 2014		Consuntivo 2014		
Stanziamenti iniziali c/competenza (LB)	Stanziamenti definitivi c/competenza (LB)	Pagamento competenza (*)	Residui Accertati di nuova formazione (*)	Totale (5)=[3]+(4)
(1)	(2)	(3)	(4)	
88.725,00	74.169,82	56.304,95	14.304,45	70.609,40

Indicatori

Dati anagrafici degli indicatori		Valori target a preventivo 2014 (LB)	Valori target riformulati 2014 (revisione)	Valori e consuntivo 2014
Codice e descrizione	2 - Presentazione annuale dei risultati raggiunti.	si		si
Tipologia	Indicatore di realizzazione fisica			
Unità di misura	realizzazione attività			
Metodo di calcolo	realizzazione attività			
Fonte del dato	documentale			
Nota valori target riformulati				

Obiettivo	222 - Sviluppo del capitale umano anche attraverso percorsi di formazione specialistica		
Descrizione	Erogazione della formazione specialistica al personale del Dipartimento anche con sistemi informatici		
Obiettivo strategico	Si	Priorità politica	Priorità politica 8 - Coltivare il capitale umano attraverso l'attenta definizione del fabbisogno di formazione e specializzazione del personale
Obiettivo relativo a risorse trasferite	No	Categoria del beneficiario	

Dati contabili obiettivo

LEGENDA

Previsioni 2014 = risorse finanziarie destinate alla realizzazione dell'obiettivo in termini di stanziamenti c/competenza iniziali (1) e definitivi (2).

Consuntivo 2014 = risorse finanziarie impiegate nell'anno per realizzare l'obiettivo in termini di pagamenti in c/competenza (3) + Residui accertati in c/competenza al termine dell'esercizio (4). Residui Accertati di nuova formazione = rimasto da pagare in c/competenza al termine dell'esercizio ad esclusione dei residui di stanziamento (lett F).

(*) Sia le previsioni sia il consuntivo di spesa allocati sugli obiettivi sono al netto di somme destinate al pagamento di debiti pregressi, ivi inclusi residui perenti reinscritti in bilancio.

Previsioni 2014		Consuntivo 2014		
Stanziamenti iniziali c/competenza (LB)	Stanziamenti definitivi c/competenza (LB)	Pagamento competenza (*)	Residui Accertati di nuova formazione (*)	Totale (5)=[3]+(4)
(1)	(2)	(3)	(4)	
2.563.781,00	1.788.253,56	1.357.520,64	344.885,27	1.702.405,91

NOTE INTEGRATIVE AL RENDICONTO GENERALE DELLO STATO 2014
020 - MINISTERO DELL'ECONOMIA E DELLE FINANZE
Sezione I
Schede obiettivo

Indicatori				
Dati anagrafici degli indicatori		Valori target a preventivo 2014 (LB)	Valori target riformulati 2014 (revisione)	Valori a consuntivo 2014
Codice e descrizione	2 - personale formato/ personale da formare	85%		100%
Tipologia	Indicatore di realizzazione fisica			
Unità di misura	percentuale			
Metodo di calcolo	rapporto			
Fonte del dato	sistema			
Nota valori target riformulati				

Obiettivo	249 - Attuazione delle misure e delle procedure volte a sbloccare i pagamenti dei debiti commerciali pregressi delle P.A. verso i fornitori, al fine di produrre un effetto favorevole sul rilancio dell'attività economica del Paese		
Descrizione	Attuazione del decreto legge n. 35 del 2013 in materia di pagamento e certificazione dei Debiti della Pubblica Amministrazione e relativo monitoraggio. Compilazione, attuazione e monitoraggio dei piani di rientro previsti dalla normativa. Riparto definitivo delle risorse destinate al pagamento dei debiti sanitari e verifica tecnica della sussistenza delle condizioni imposte dalla legge affinché le regioni possano sottoscrivere i contratti di prestito con il MEF.		
Obiettivo strategico	Si	Priorità politica	Priorità politica 1 - Risanamento finanziario del Paese. Pagamento tempestivo dei debiti commerciali scaduti. Valorizzazione del patrimonio delle Amministrazioni Pubbliche
Obiettivo relativo a risorse trasferite	No	Categoria del beneficiario	

Dati contabili obiettivo						
LEGENDA						
Previsioni 2014 = risorse finanziarie destinate alla realizzazione dell'obiettivo in termini di stanziamenti c/competenza iniziali (1) e definitivi (2).						
Consuntivo 2014 = risorse finanziarie impiegate nell'anno per realizzare l'obiettivo in termini di pagamenti in c/competenza (3) + Residui accertati in c/competenza al termine dell'esercizio (4).						
Residui Accertati di nuova formazione = rimasto da pagare in c/competenza al termine dell'esercizio ad esclusione dei residui di stanziamento (lett F).						
(*) Sia le previsioni sia il consuntivo di spesa allocati sugli obiettivi sono al netto di somme destinate al pagamento di debiti pregressi, ivi inclusi residui perenti reinscritti in bilancio.						
		Previsioni 2014		Consuntivo 2014		
		Stanziamenti iniziali c/competenza (LB)	Stanziamenti definitivi c/competenza (LB)	Pagamento competenza (*)	Residui Accertati di nuova formazione (*)	Totale (5)=(3)+(4)
		(1)	(2)	(3)	(4)	
		545.497,00	666.769,64	506.166,22	128.594,20	634.760,42

Indicatori				
Dati anagrafici degli indicatori		Valori target a preventivo 2014 (LB)	Valori target riformulati 2014 (revisione)	Valori a consuntivo 2014
Codice e descrizione	1 - Numero dei verbali di riunione di verifica con le Regioni in base agli atti regionali validi.	80% <= x <= 100%		100%
Tipologia	Indicatore di realizzazione fisica			
Unità di misura	realizzazione attività			
Metodo di calcolo	realizzazione attività			
Fonte del dato	documentale			
Nota valori target riformulati				
Codice e descrizione	2 - Report realizzati in base alle certificazioni ricevute	100%		100%
Tipologia	Indicatore di realizzazione fisica			
Unità di misura	realizzazione attività			
Metodo di calcolo	realizzazione attività			
Fonte del dato	documentale			
Nota valori target riformulati				

NOTE INTEGRATIVE AL RENDICONTO GENERALE DELLO STATO 2014
020 - MINISTERO DELL'ECONOMIA E DELLE FINANZE
Sezione I
Schede obiettivo

Obiettivo	250 - Supporto al processo di decisione della programmazione 2014-2020
Descrizione	Predisposizione bilancio UE. Gestione dei flussi finanziari intercorrenti fra l'Italia e la UE. Adeguamento della normativa interna a quella dell'UE. Coordinamento delle autorità di Audit dei programmi UE. Monitoraggio sulla programmazione ed attuazione degli interventi.

Obiettivo strategico	No	Priorità politica	
Obiettivo relativo a risorse trasferite	No	Categoria del beneficiario	

Dati contabili obiettivo

LEGENDA

Previsioni 2014 = risorse finanziarie destinate alla realizzazione dell'obiettivo in termini di stanziamenti c/competenza iniziali (1) e definitivi (2).

Consuntivo 2014 = risorse finanziarie impiegate nell'anno per realizzare l'obiettivo in termini di pagamenti in c/competenza (3) + Residui accertati in c/competenza al termine dell'esercizio (4).

Residui Accertati di nuova formazione = rimasto da pagare in c/competenza al termine dell'esercizio ad esclusione dei residui di stanziamento (lett F).

(*) Sia le previsioni sia il consuntivo di spesa allocati sugli obiettivi sono al netto di somme destinate al pagamento di debiti pregressi, ivi inclusi residui perenti reinscritti in bilancio.

Previsioni 2014		Consuntivo 2014		
Stanziamenti iniziali c/competenza (LB)	Stanziamenti definitivi c/competenza (LB)	Pagamento competenza (*)	Residui Accertati di nuova formazione (*)	Totale (5)=[3]+(4)
(1)	(2)	(3)	(4)	
10.594.536,00	12.562.715,16	9.536.759,89	2.422.864,21	11.959.624,10

Indicatori

Dati anagrafici degli indicatori		Valori target a preventivo 2014 (LB)	Valori target riformulati 2014 (revisione)	Valori a consuntivo 2014
Codice e descrizione	1 - Ammontare delle risorse trasferite da IGRUE quota UE POR/accreditati UE pervenuti per i POR nell'anno di riferimento			
Tipologia	Indicatore di realizzazione finanziaria			
Unità di misura	percentuale	60% <= x <= 80%		100%
Metodo di calcolo	rapporto			
Fonte del dato	sistema			
Nota valori target riformulati				

Obiettivo	319 - Attuazione delle disposizioni normative in tema di anticorruzione e trasparenza contenute nel piano triennale per la prevenzione della corruzione e nel programma triennale per la trasparenza e l'integrità del ministero dell'economia e delle finanze
Descrizione	Adozione di interventi e misure per la mitigazione del fenomeno della corruzione nei processi a rischio del centro di responsabilità

Obiettivo strategico	Si	Priorità politica	Priorità politica 1 - Risanamento finanziario del Paese. Pagamento tempestivo dei debiti commerciali scaduti. Valorizzazione del patrimonio delle Amministrazioni Pubbliche
Obiettivo relativo a risorse trasferite	No	Categoria del beneficiario	

Dati contabili obiettivo

LEGENDA

Previsioni 2014 = risorse finanziarie destinate alla realizzazione dell'obiettivo in termini di stanziamenti c/competenza iniziali (1) e definitivi (2).

Consuntivo 2014 = risorse finanziarie impiegate nell'anno per realizzare l'obiettivo in termini di pagamenti in c/competenza (3) + Residui accertati in c/competenza al termine dell'esercizio (4).

Residui Accertati di nuova formazione = rimasto da pagare in c/competenza al termine dell'esercizio ad esclusione dei residui di stanziamento (lett F).

(*) Sia le previsioni sia il consuntivo di spesa allocati sugli obiettivi sono al netto di somme destinate al pagamento di debiti pregressi, ivi inclusi residui perenti reinscritti in bilancio.

Previsioni 2014		Consuntivo 2014		
Stanziamenti iniziali c/competenza (LB)	Stanziamenti definitivi c/competenza (LB)	Pagamento competenza (*)	Residui Accertati di nuova formazione (*)	Totale (5)=[3]+(4)
(1)	(2)	(3)	(4)	
0,00	530.006,85	402.845,36	102.217,84	504.563,20

NOTE INTEGRATIVE AL RENDICONTO GENERALE DELLO STATO 2014
020 - MINISTERO DELL'ECONOMIA E DELLE FINANZE
Sezione I
Schede obiettivo

Indicatori				
Dati anagrafici degli indicatori		Valori target a preventivo 2014 (LB)	Valori target riformulati 2014 (revisione)	Valori a consuntivo 2014
Codice e descrizione	1 - Grado di realizzazione delle attività dirette a prevenire il rischio corruzione nei processi dell'area acquisizione beni, servizi, lavori e consulenze e scelta dei componenti di commissioni e attribuzione di incarichi, e all'attività ispettiva			100%
Tipologia	Indicatore di realizzazione fisica			
Unità di misura	Percentuale			
Metodo di calcolo	Realizzazione attività			
Fonte del dato	Piano di azione			
Nota valori target riformulati				

Missione	1 Politiche economico-finanziarie e di bilancio (029)
Programma	1.8 Supporto all'azione di controllo, vigilanza e amministrazione generale della Ragioneria generale dello Stato sul territorio (029.008)
Centro di Responsabilità	DIPARTIMENTO DELLA RAGIONERIA GENERALE DELLO STATO

Obiettivo	232 - Efficace supporto della RGS sul territorio attraverso il monitoraggio degli andamenti di finanza pubblica, il controllo preventivo e successivo, la vigilanza sugli enti e sul patrimonio, la gestione degli stipendi, contenzioso e pensioni
Descrizione	Miglioramento performance dell'area di controllo preventivo e successivo - Gestione delle pensioni, degli stipendi e del contenzioso - Miglioramento performance dell'attività di lavorazione dei decreti di variazione e dell'area di gestione del bilancio finanziario
Obiettivo strategico	No Priorità politica
Obiettivo relativo a risorse trasferite	No Categoria del beneficiario

Dati contabili obiettivo					
LEGENDA Previsioni 2014 = risorse finanziarie destinate alla realizzazione dell'obiettivo in termini di stanziamenti c/competenza iniziali (1) e definitivi (2). Consuntivo 2014 = risorse finanziarie impiegate nell'anno per realizzare l'obiettivo in termini di pagamenti in c/competenza (3) + Residui accertati in c/competenza al termine dell'esercizio (4). Residui Accertati di nuova formazione = rimasto da pagare in c/competenza al termine dell'esercizio ad esclusione dei residui di stanziamento (lett F). (*) Sia le previsioni sia il consuntivo di spesa allocati sugli obiettivi sono al netto di somme destinate al pagamento di debiti pregressi, ivi inclusi residui perenti reinscritti in bilancio.	Previsioni 2014		Consuntivo 2014		
	Stanziamenti iniziali c/competenza (LB)	Stanziamenti definitivi c/competenza (LB)	Pagamento competenza (*)	Residui Accertati di nuova formazione (*)	Totale (5)=(3)+(4)
(1)	(2)	(3)	(4)		
204.997.640,00	250.887.086,00	227.016.168,75	14.095.814,53	241.111.983,28	

Indicatori				
Dati anagrafici degli indicatori		Valori target a preventivo 2014 (LB)	Valori target riformulati 2014 (revisione)	Valori a consuntivo 2014
Codice e descrizione	1 - Provvedimenti lavorati/Provvedimenti pervenuti	80%		100%
Tipologia	Indicatore di realizzazione fisica			
Unità di misura	percentuale			
Metodo di calcolo	rapporto tra i provvedimenti lavorati e quelli pervenuti			
Fonte del dato	sistema informatico			
Nota valori target riformulati				

NOTE INTEGRATIVE AL RENDICONTO GENERALE DELLO STATO 2014
020 - MINISTERO DELL'ECONOMIA E DELLE FINANZE
Sezione I
Schede obiettivo

Missione	2 Relazioni finanziarie con le autonomie territoriali (003)
Programma	2.1 Erogazioni a Enti territoriali per interventi di settore (003.001)
Centro di Responsabilità	DIPARTIMENTO DEL TESORO

Obiettivo	31 - Erogazioni a Enti territoriali per interventi di settore
Descrizione	Erogazioni somme a Enti territoriali per interventi di settore

Obiettivo strategico	No	Priorità politica	
Obiettivo relativo a risorse trasferite	Si	Categoria del beneficiario	Amministrazioni Locali

Dati contabili obiettivo

LEGENDA Previsioni 2014 = risorse finanziarie destinate alla realizzazione dell'obiettivo in termini di stanziamenti c/competenza iniziali (1) e definitivi (2). Consuntivo 2014 = risorse finanziarie impiegate nell'anno per realizzare l'obiettivo in termini di pagamenti in c/competenza (3) + Residui accertati in c/competenza al termine dell'esercizio (4). Residui Accertati di nuova formazione = rimasto da pagare in c/competenza al termine dell'esercizio ad esclusione dei residui di stanziamento (lett F). (*) Sia le previsioni sia il consuntivo di spesa allocati sugli obiettivi sono al netto di somme destinate al pagamento di debiti pregressi, ivi inclusi residui parenti riscritti in bilancio.	Previsioni 2014		Consuntivo 2014		
	Stanziamenti iniziali c/competenza (LB)	Stanziamenti definitivi c/competenza (LB)	Pagamento competenza (*)	Residui Accertati di nuova formazione (*)	Totale (5)=(3)+(4)
(1)	(2)	(3)	(4)	(5)	
14.996.041.806,00	23.126.041.806,00	13.170.585.508,00	1.225.947.818,76	14.396.533.326,76	

Indicatori		Valori target a preventivo 2014 (LB)	Valori target riformulati 2014 (revisione)	Valori a consuntivo 2014
Dati anagrafici degli indicatori				
Codice e descrizione	1 - Grado di erogazione dei pagamenti	100%		56%
Tipologia	Indicatore di realizzazione finanziaria			
Unità di misura	%			
Metodo di calcolo	Pagato Conto Competenza / Stanziamenti Definitivi * 100			
Fonte del dato	Bilancio Finanziario			
Nota valori target riformulati				
Codice e descrizione	3 - Grado di utilizzo delle risorse	100%		62%
Tipologia	Indicatore di realizzazione finanziaria			
Unità di misura	%			
Metodo di calcolo	(Pagato Conto Competenza + Residui Accertati di nuova formazione) / Stanziamenti definitivi * 100			
Fonte del dato	Bilancio Finanziario			
Nota valori target riformulati				
Codice e descrizione	5 - Grado di utilizzo delle risorse al verificarsi degli eventi che ne implicano l'erogazione			100%
Tipologia	Indicatore di realizzazione finanziaria			
Unità di misura	%			
Metodo di calcolo	(Pagato Conto Competenza + Residui Accertati di nuova formazione) / Somme da erogare effettive * 100			
Fonte del dato	Bilancio finanziario e strutture deputate all'erogazione			
Nota valori target riformulati				

NOTE INTEGRATIVE AL RENDICONTO GENERALE DELLO STATO 2014
020 - MINISTERO DELL'ECONOMIA E DELLE FINANZE
Sezione I
Schede obiettivo

Missione	2 Relazioni finanziarie con le autonomie territoriali (003)
Programma	2.2 Federalismo (003.004)
Centro di Responsabilità	DIPARTIMENTO DELLA RAGIONERIA GENERALE DELLO STATO

Obiettivo	5 - Trasferimenti per il federalismo		
Descrizione	Trasferimento fondi		
Obiettivo strategico	No	Priorità politica	
Obiettivo relativo a risorse trasferite	Si	Categoria del beneficiario	Amministrazioni Locali

Dati contabili obiettivo

LEGENDA

Previsioni 2014 = risorse finanziarie destinate alla realizzazione dell'obiettivo in termini di stanziamenti c/competenza iniziali (1) e definitivi (2).

Consuntivo 2014 = risorse finanziarie impiegate nell'anno per realizzare l'obiettivo in termini di pagamenti in c/competenza (3) + Residui accertati in c/competenza al termine dell'esercizio (4).
Residui Accertati di nuova formazione = rimasto da pagare in c/competenza al termine dell'esercizio ad esclusione dei residui di stanziamento (lett F).

(*) Sia le previsioni sia il consuntivo di spesa allocati sugli obiettivi sono al netto di somme destinate al pagamento di debiti pregressi, ivi inclusi residui parenti reiscritti in bilancio.

Previsioni 2014		Consuntivo 2014		
Stanziamenti iniziali c/competenza (LB)	Stanziamenti definitivi c/competenza (LB)	Pagamento competenza (*)	Residui Accertati di nuova formazione (*)	Totale (5)=(3)+(4)
(1)	(2)	(3)	(4)	
60.637.644.379,00	60.565.302.798,00	50.189.697.804,41	10.271.856.033,66	60.461.553.838,07

Indicatori		Valori target a preventivo 2014 (LB)	Valori target riformulati 2014 (revisione)	Valori a consuntivo 2014
Dati anagrafici degli indicatori				
Codice e descrizione	1 - Grado di avanzamento nella erogazione delle somme	90%		83%
Tipologia	Indicatore di realizzazione finanziaria			
Unità di misura	percentuale			
Metodo di calcolo	Grado di avanzamento erogazione delle somme			
Fonte del dato	sistema			
Nota valori target riformulati				

NOTE INTEGRATIVE AL RENDICONTO GENERALE DELLO STATO 2014
020 - MINISTERO DELL'ECONOMIA E DELLE FINANZE
Sezione I
Schede obiettivo

Missione	2 Relazioni finanziarie con le autonomie territoriali (003)
Programma	2.3 Regolazioni contabili ed altri trasferimenti alle Regioni a statuto speciale (003.005)
Centro di Responsabilità	DIPARTIMENTO DELLA RAGIONERIA GENERALE DELLO STATO

Obiettivo	6 - Trasferimenti per regolazioni contabili ed altri trasferimenti alle regioni a statuto speciale		
Descrizione	Trasferimento fondi		
Obiettivo strategico	No	Priorità politica	
Obiettivo relativo a risorse trasferite	Si	Categoria del beneficiario	Amministrazioni Locali

Dati contabili obiettivo

LEGENDA

Previsioni 2014 = risorse finanziarie destinate alla realizzazione dell'obiettivo in termini di stanziamenti c/competenza iniziali (1) e definitivi (2).

Consuntivo 2014 = risorse finanziarie impiegate nell'anno per realizzare l'obiettivo in termini di pagamenti in c/competenza (3) + Residui accertati in c/competenza al termine dell'esercizio (4).
Residui Accertati di nuova formazione = rimasto da pagare in c/competenza al termine dell'esercizio ad esclusione dei residui di stanziamento (lett F).

(*) Sia le previsioni sia il consuntivo di spesa allocati sugli obiettivi sono al netto di somme destinate al pagamento di debiti progressi, ivi inclusi residui perenti reiscritti in bilancio.

Previsioni 2014		Consuntivo 2014		
Stanziamenti iniziali c/competenza (LB)	Stanziamenti definitivi c/competenza (LB)	Pagamento competenza (*)	Residui Accertati di nuova formazione (*)	Totale (5)=(3)+(4)
(1)	(2)	(3)	(4)	
27.898.760.221,00	27.878.172.235,00	24.898.114.153,04	1.961.200.703,16	26.859.314.856,20

Indicatori					
Dati anagrafici degli indicatori		Valori target a preventivo 2014 (LB)	Valori target riformulati 2014 (revisione)	Valori a consuntivo 2014	
Codice e descrizione	1 - Grado di avanzamento nella erogazione delle somme	90%		89%	
Tipologia	Indicatore di realizzazione finanziaria				
Unità di misura	percentuale				
Metodo di calcolo	grado di avanzamento erogazione delle somme				
Fonte del dato	sistema				
Nota valori target riformulati					

NOTE INTEGRATIVE AL RENDICONTO GENERALE DELLO STATO 2014
020 - MINISTERO DELL'ECONOMIA E DELLE FINANZE
Sezione I
Schede obiettivo

Missione	2 Relazioni finanziarie con le autonomie territoriali (003)
Programma	2.4 Concorso dello Stato al finanziamento della spesa sanitaria (003.006)
Centro di Responsabilità	DIPARTIMENTO DELLA RAGIONERIA GENERALE DELLO STATO

Obiettivo	168 - Trasferimento fondi per Concorso dello Stato al finanziamento della spesa sanitaria		
Descrizione	trasferimento fondi		
Obiettivo strategico	No	Priorità politica	
Obiettivo relativo a risorse trasferite	Si	Categoria del beneficiario	Amministrazioni Locali

Dati contabili obiettivo

LEGENDA

Previsioni 2014 = risorse finanziarie destinate alla realizzazione dell'obiettivo in termini di stanziamenti c/competenza iniziali (1) e definitivi (2).

Consuntivo 2014 = risorse finanziarie impiegate nell'anno per realizzare l'obiettivo in termini di pagamenti in c/competenza (3) + Residui accertati in c/competenza al termine dell'esercizio (4).

Residui Accertati di nuova formazione = rimasto da pagare in c/competenza al termine dell'esercizio ad esclusione dei residui di stanziamento (lett F).

(*) Sia le previsioni sia il consuntivo di spesa allocati sugli obiettivi sono al netto di somme destinate al pagamento di debiti pregressi, ivi inclusi residui perenti reinscritti in bilancio.

Previsioni 2014		Consuntivo 2014		
Stanziamenti iniziali c/competenza (LB)	Stanziamenti definitivi c/competenza (LB)	Pagamento competenza (*)	Residui Accertati di nuova formazione (*)	Totale (5)=(3)+(4)
(1)	(2)	(3)	(4)	
8.409.458.026,00	8.825.868.222,00	3.825.409.981,20	4.991.314.229,91	8.816.724.211,11

Indicatori		Valori target a preventivo 2014 (LB)	Valori target riformulati 2014 (revisione)	Valori a consuntivo 2014
Dati anagrafici degli indicatori				
Codice e descrizione	1 - grado di avanzamento nella erogazione delle somme	90%		43%
Tipologia	Indicatore di realizzazione finanziaria			
Unità di misura	percentuale			
Metodo di calcolo	grado di avanzamento nella erogazione delle somme			
Fonte del dato	sistema			
Nota valori target riformulati				

NOTE INTEGRATIVE AL RENDICONTO GENERALE DELLO STATO 2014
020 - MINISTERO DELL'ECONOMIA E DELLE FINANZE
Sezione I
Schede obiettivo

Missione	2 Relazioni finanziarie con le autonomie territoriali (003)
Programma	2.5 Rapporti finanziari con Enti territoriali (003.007)
Centro di Responsabilità	DIPARTIMENTO DELLA RAGIONERIA GENERALE DELLO STATO

Obiettivo	169 - Trasferimento fondi per erogazione a enti territoriali per interventi di settore		
Descrizione	trasferimento fondi		
Obiettivo strategico	No	Priorità politica	
Obiettivo relativo a risorse trasferite	Si	Categoria del beneficiario	Amministrazioni Locali

Dati contabili obiettivo					
LEGENDA Previsioni 2014 = risorse finanziarie destinate alla realizzazione dell'obiettivo in termini di stanziamenti c/competenza iniziali (1) e definitivi (2). Consuntivo 2014 = risorse finanziarie impiegate nell'anno per realizzare l'obiettivo in termini di pagamenti in c/competenza (3) + Residui accertati in c/competenza al termine dell'esercizio (4). Residui Accertati di nuova formazione = rimasto da pagare in c/competenza al termine dell'esercizio ad esclusione dei residui di stanziamento (lett F). (*) Sia le previsioni sia il consuntivo di spesa allocati sugli obiettivi sono al netto di somme destinate al pagamento di debiti pregressi, ivi inclusi residui parenti reiscritti in bilancio.	Previsioni 2014		Consuntivo 2014		
	Stanziamenti iniziali c/competenza (LB)	Stanziamenti definitivi c/competenza (LB)	Pagamento competenza (*)	Residui Accertati di nuova formazione (*)	Totale (5)=(3)+(4)
	(1)	(2)	(3)	(4)	
	281.305.806,00	248.872.032,00	192.788.985,93	50.446.722,89	243.235.708,82

Indicatori					
Dati anagrafici degli indicatori		Valori target a preventivo 2014 (LB)	Valori target riformulati 2014 (revisione)	Valori a consuntivo 2014	
Codice e descrizione	1 - grado di avanzamento nella erogazione delle somme	90%		77%	
Tipologia	Indicatore di realizzazione finanziaria				
Unità di misura	percentuale				
Metodo di calcolo	grado di avanzamento nella erogazione delle somme				
Fonte del dato	sistema				
Nota valori target riformulati					

NOTE INTEGRATIVE AL RENDICONTO GENERALE DELLO STATO 2014
020 - MINISTERO DELL'ECONOMIA E DELLE FINANZE
Sezione I
Schede obiettivo

Missione	3 L'Italia in Europa e nel mondo (004)
Programma	3.1 Partecipazione italiana alle politiche di bilancio in ambito UE (004.010)
Centro di Responsabilità	DIPARTIMENTO DELLA RAGIONERIA GENERALE DELLO STATO

Obiettivo	174 - Trasferimento fondi per partecipazione italiana alle politiche di bilancio in ambito UE		
Descrizione	trasferimento fondi		
Obiettivo strategico	No	Priorità politica	
Obiettivo relativo a risorse trasferite	Si	Categoria del beneficiario	Estero

Dati contabili obiettivo

LEGENDA

Previsioni 2014 = risorse finanziarie destinate alla realizzazione dell'obiettivo in termini di stanziamenti c/competenza iniziali (1) e definitivi (2).

Consuntivo 2014 = risorse finanziarie impiegate nell'anno per realizzare l'obiettivo in termini di pagamenti in c/competenza (3) + Residui accertati in c/competenza al termine dell'esercizio (4).
Residui Accertati di nuova formazione = rimasto da pagare in c/competenza al termine dell'esercizio ad esclusione dei residui di stanziamento (lett F).

(*) Sia le previsioni sia il consuntivo di spesa allocati sugli obiettivi sono al netto di somme destinate al pagamento di debiti pregressi, ivi inclusi residui perenti reinscritti in bilancio.

Previsioni 2014		Consuntivo 2014		
Stanziamenti iniziali c/competenza (LB)	Stanziamenti definitivi c/competenza (LB)	Pagamento competenza (*)	Residui Accertati di nuova formazione (*)	Totale (5)=(3)+(4)
(1)	(2)	(3)	(4)	
23.106.058.881,00	23.139.315.053,00	22.795.654.553,98	0,00	22.795.654.553,98

Indicatori		Valori target a preventivo 2014 (LB)	Valori target riformulati 2014 (revisione)	Valori a consuntivo 2014
Dati anagrafici degli indicatori				
Codice e descrizione	1 - grado di avanzamento nella erogazione delle somme	90%		98%
Tipologia	Indicatore di realizzazione finanziaria			
Unità di misura	percentuale			
Metodo di calcolo	grado di avanzamento nella erogazione delle somme			
Fonte del dato	sistema			
Nota valori target riformulati				

NOTE INTEGRATIVE AL RENDICONTO GENERALE DELLO STATO 2014
020 - MINISTERO DELL'ECONOMIA E DELLE FINANZE
Sezione I
Schede obiettivo

Missione	3 L'Italia in Europa e nel mondo (004)
Programma	3.2 Politica economica e finanziaria in ambito internazionale (004.011)
Centro di Responsabilità	DIPARTIMENTO DEL TESORO

Obiettivo	195 - Erogazione di fondi per assolvere gli oneri derivanti dalla partecipazione dell'Italia a Banche, Fondi ed Organismi finanziari Internazionali per favorire l'internazionalizzazione delle imprese italiane
Descrizione	Attività mirate all'erogazione di risorse finanziarie per le finalità di cui sopra

Obiettivo strategico	No	Priorità politica	
Obiettivo relativo a risorse trasferite	Si	Categoria del beneficiario	Estero

Dati contabili obiettivo

LEGENDA

Previsioni 2014 = risorse finanziarie destinate alla realizzazione dell'obiettivo in termini di stanziamenti c/competenza iniziali (1) e definitivi (2).
Consuntivo 2014 = risorse finanziarie impiegate nell'anno per realizzare l'obiettivo in termini di pagamenti in c/competenza (3) + Residui accertati in c/competenza al termine dell'esercizio (4).
Residui Accertati di nuova formazione = rimasto da pagare in c/competenza al termine dell'esercizio ad esclusione dei residui di stanziamento (lett F).

(*) Sia le previsioni sia il consuntivo di spesa allocati sugli obiettivi sono al netto di somme destinate al pagamento di debiti pregressi, ivi inclusi residui perenti reiscritti in bilancio.

Previsioni 2014		Consuntivo 2014		
Stanziamenti iniziali c/competenza (LB)	Stanziamenti definitivi c/competenza (LB)	Pagamento competenza (*)	Residui Accertati di nuova formazione (*)	Totale (5)=(3)+(4)
(1)	(2)	(3)	(4)	
928.777.407,00	1.023.121.562,00	967.339.463,67	91.974,48	967.431.438,15

Indicatori		Valori target a preventivo 2014 (LB)	Valori target riformulati 2014 (revisione)	Valori a consuntivo 2014
Dati anagrafici degli indicatori				
Codice e descrizione	1 - Grado di erogazione dei pagamenti			
Tipologia	Indicatore di realizzazione finanziaria			
Unità di misura	%	100%		95%
Metodo di calcolo	Pagato Conto Competenza / Stanziamenti Definitivi * 100			
Fonte del dato	Bilancio Finanziario			
Nota valori target riformulati				

NOTE INTEGRATIVE AL RENDICONTO GENERALE DELLO STATO 2014
020 - MINISTERO DELL'ECONOMIA E DELLE FINANZE
Sezione I
Schede obiettivo

Missione	4 Difesa e sicurezza del territorio (005)
Programma	4.1 Missioni militari di pace (005.008)
Centro di Responsabilità	DIPARTIMENTO DELLA RAGIONERIA GENERALE DELLO STATO

Obiettivo	167 - Trasferimento fondi per missioni militari di pace		
Descrizione	trasferimento fondi		
Obiettivo strategico	No	Priorità politica	
Obiettivo relativo a risorse trasferite	No	Categoria del beneficiario	

Dati contabili obiettivo						
LEGENDA						
Previsioni 2014 = risorse finanziarie destinate alla realizzazione dell'obiettivo in termini di stanziamenti c/competenza iniziali (1) e definitivi (2).						
Consuntivo 2014 = risorse finanziarie impiegate nell'anno per realizzare l'obiettivo in termini di pagamenti in c/competenza (3) + Residui accertati in c/competenza al termine dell'esercizio (4).						
Residui Accertati di nuova formazione = rimasto da pagare in c/competenza al termine dell'esercizio ad esclusione dei residui di stanziamento (lett F).						
(*) Sia le previsioni sia il consuntivo di spesa allocati sugli obiettivi sono al netto di somme destinate al pagamento di debiti pregressi, ivi inclusi residui perenti reiscritti in bilancio.						
		Previsioni 2014		Consuntivo 2014		
		Stanziam. iniziali c/competenza (LB)	Stanziam. definitivi c/competenza (LB)	Pagamento competenza (*)	Residui Accertati di nuova formazione (*)	Totale (5)=(3)+(4)
		(1)	(2)	(3)	(4)	
		615.318.772,00	271.337,00	0,00	0,00	0,00

Indicatori						
Dati anagrafici degli indicatori		Valori target a preventivo 2014 (LB)	Valori target riformulati 2014 (revisione)	Valori a consuntivo 2014		
Codice e descrizione	1 - grado di avanzamento nella erogazione delle somme	90%		0%		
Tipologia	Indicatore di realizzazione finanziaria					
Unità di misura	percentuale					
Metodo di calcolo	grado di avanzamento nella erogazione delle somme					
Fonte del dato	sistema					
Nota valori target riformulati						

NOTE INTEGRATIVE AL RENDICONTO GENERALE DELLO STATO 2014
020 - MINISTERO DELL'ECONOMIA E DELLE FINANZE
Sezione I
Schede obiettivo

Missione	5 Ordine pubblico e sicurezza (007)
Programma	5.1 Concorso della Guardia di Finanza alla sicurezza pubblica (007.005)
Centro di Responsabilità	GUARDIA DI FINANZA

Obiettivo	62 - Concorrere alla sicurezza interna ed esterna del Paese.		
Descrizione	La Guardia di Finanza concorrerà al mantenimento dell'ordine e della sicurezza pubblica, nonché alla vigilanza in mare per il contrasto dei traffici illeciti e della immigrazione clandestina.		
Obiettivo strategico	No	Priorità politica	
Obiettivo relativo a risorse trasferite	No	Categoria del beneficiario	

Dati contabili obiettivo

LEGENDA

Previsioni 2014 = risorse finanziarie destinate alla realizzazione dell'obiettivo in termini di stanziamenti c/competenza iniziali (1) e definitivi (2).

Consuntivo 2014 = risorse finanziarie impiegate nell'anno per realizzare l'obiettivo in termini di pagamenti in c/competenza (3) + Residui accertati in c/competenza al termine dell'esercizio (4).
Residui Accertati di nuova formazione = rimasto da pagare in c/competenza al termine dell'esercizio ad esclusione dei residui di stanziamento (lett F).

(*) Sia le previsioni sia il consuntivo di spesa allocati sugli obiettivi sono al netto di somme destinate al pagamento di debiti pregressi, ivi inclusi residui perenti reiscritti in bilancio.

Previsioni 2014		Consuntivo 2014		
Stanziamenti iniziali c/competenza (LB)	Stanziamenti definitivi c/competenza (LB)	Pagamento competenza (*)	Residui Accertati di nuova formazione (*)	Totale (5)=(3)+(4)
(1)	(2)	(3)	(4)	
1.373.959.872,00	1.379.919.145,00	1.207.748.555,89	47.632.630,66	1.255.381.186,55

Indicatori					
Dati anagrafici degli indicatori		Valori target a preventivo 2014 (LB)	Valori target riformulati 2014 (revisione)	Valori a consuntivo 2014	
Codice e descrizione	2 - Assicurare l'operatività h 24 del dispositivo aeronavale e terrestre per il controllo del territorio e delle frontiere, anche dell'unione Europea .	100%		100%	
Tipologia	Indicatore di realizzazione fisica				
Unità di misura					
Metodo di calcolo					
Fonte del dato	Banche dati informatiche del Corpo				
Nota valori target riformulati					

NOTE INTEGRATIVE AL RENDICONTO GENERALE DELLO STATO 2014
020 - MINISTERO DELL'ECONOMIA E DELLE FINANZE
Sezione I
Schede obiettivo

Missione	5 Ordine pubblico e sicurezza (007)
Programma	5.2 Sicurezza democratica (007.004)
Centro di Responsabilità	DIPARTIMENTO DEL TESORO

Obiettivo	196 - Sicurezza democratica		
Descrizione	Erogazione di somme finalizzati alla sicurezza democratica		
Obiettivo strategico	No	Priorità politica	
Obiettivo relativo a risorse trasferite	No	Categoria del beneficiario	

Dati contabili obiettivo					
LEGENDA					
Previsioni 2014 = risorse finanziarie destinate alla realizzazione dell'obiettivo in termini di stanziamenti c/competenza iniziali (1) e definitivi (2).					
Consuntivo 2014 = risorse finanziarie impiegate nell'anno per realizzare l'obiettivo in termini di pagamenti in c/competenza (3) + Residui accertati in c/competenza al termine dell'esercizio (4).					
Residui Accertati di nuova formazione = rimasto da pagare in c/competenza al termine dell'esercizio ad esclusione dei residui di stanziamento (lett F).					
(*) Sia le previsioni sia il consuntivo di spesa allocati sugli obiettivi sono al netto di somme destinate al pagamento di debiti pregressi, ivi inclusi residui perenti reiscritti in bilancio.					
		Previsioni 2014		Consuntivo 2014	
	Stanziam. iniziali c/competenza (LB)	Stanziam. definitivi c/competenza (LB)	Pagamento competenza (*)	Residui Accertati di nuova formazione (*)	Totale (5)=(3)+(4)
	(1)	(2)	(3)	(4)	
	601.607.566,00	606.529.653,00	599.480.018,00	7.049.634,62	606.529.652,62

Indicatori					
Dati anagrafici degli indicatori		Valori target a preventivo 2014 (LB)	Valori target riformulati 2014 (revisione)	Valori a consuntivo 2014	
Codice e descrizione	1 - Grado di erogazione dei pagamenti	100%		100%	
Tipologia	Indicatore di realizzazione finanziaria				
Unità di misura	%				
Metodo di calcolo	Pagato Conto Competenza / Stanziamenti Definitivi * 100				
Fonte del dato	Bilancio Finanziario				
Nota valori target riformulati					

NOTE INTEGRATIVE AL RENDICONTO GENERALE DELLO STATO 2014
020 - MINISTERO DELL'ECONOMIA E DELLE FINANZE
Sezione I
Schede obiettivo

Missione	6 Soccorso civile (008)
Programma	6.1 Interventi per pubbliche calamità (008.004)
Centro di Responsabilità	DIPARTIMENTO DEL TESORO

Obiettivo	35 - Interventi per pubbliche calamità		
Descrizione	Erogazione somme per interventi per pubbliche calamità		
Obiettivo strategico	No	Priorità politica	
Obiettivo relativo a risorse trasferite	Si	Categoria del beneficiario	Amministrazioni Centrali

Dati contabili obiettivo								
LEGENDA								
Previsioni 2014						Consuntivo 2014		
Previsioni 2014 = risorse finanziarie destinate alla realizzazione dell'obiettivo in termini di stanziamenti c/competenza iniziali (1) e definitivi (2).						Consuntivo 2014 = risorse finanziarie impiegate nell'anno per realizzare l'obiettivo in termini di pagamenti in c/competenza (3) + Residui accertati in c/competenza al termine dell'esercizio (4).		
Residui Accertati di nuova formazione = rimasto da pagare in c/competenza al termine dell'esercizio ad esclusione dei residui di stanziamento (lett F).								
(*) Sia le previsioni sia il consuntivo di spesa allocati sugli obiettivi sono al netto di somme destinate al pagamento di debiti pregressi, ivi inclusi residui parenti reiscritti in bilancio.								
Stanziamenti iniziali c/competenza (LB)	Stanziamenti definitivi c/competenza (LB)	Pagamento competenza (*)	Residui Accertati di nuova formazione (*)	Totale (5)=(3)+(4)				
(1)	(2)	(3)	(4)					
118.477.793,00	297.150.351,00	251.464.465,46	20.717.900,00	272.182.365,46				

Indicatori				
Dati anagrafici degli indicatori		Valori target a preventivo 2014 (LB)	Valori target riformulati 2014 (revisione)	Valori a consuntivo 2014
Codice e descrizione	1 - Grado di utilizzo delle risorse al verificarsi degli eventi che ne implicano l'erogazione	100%		100%
Tipologia	Indicatore di realizzazione finanziaria			
Unità di misura	%			
Metodo di calcolo	(Pagato Conto Competenza + Residui Accertati di nuova formazione) / Somme da erogare effettive * 100			
Fonte del dato	Bilancio Finanziario e Strutture deputate all'erogazione			
Nota valori target riformulati				
Codice e descrizione	2 - Grado di utilizzo delle risorse			92%
Tipologia	Indicatore di realizzazione finanziaria			
Unità di misura	%			
Metodo di calcolo	(Pagato Conto Competenza + Residui Accertati di nuova formazione) / Stanziamenti definitivi * 100			
Fonte del dato	Bilancio Finanziario			
Nota valori target riformulati				

NOTE INTEGRATIVE AL RENDICONTO GENERALE DELLO STATO 2014
020 - MINISTERO DELL'ECONOMIA E DELLE FINANZE
Sezione I
Schede obiettivo

Missione	6 Soccorso civile (008)
Programma	6.2 Protezione civile (008.005)
Centro di Responsabilità	DIPARTIMENTO DEL TESORO

Obiettivo	36 - Protezione civile
Descrizione	Erogazione somme per la protezione civile

Obiettivo strategico	No	Priorità politica	
Obiettivo relativo a risorse trasferite	Si	Categoria del beneficiario	Amministrazioni Centrali

Dati contabili obiettivo

LEGENDA Previsioni 2014 = risorse finanziarie destinate alla realizzazione dell'obiettivo in termini di stanziamenti c/competenza iniziali (1) e definitivi (2). Consuntivo 2014 = risorse finanziarie impiegate nell'anno per realizzare l'obiettivo in termini di pagamenti in c/competenza (3) + Residui accertati in c/competenza al termine dell'esercizio (4). Residui Accertati di nuova formazione = rimasto da pagare in c/competenza al termine dell'esercizio ad esclusione dei residui di stanziamento (lett F). (*) Sia le previsioni sia il consuntivo di spesa allocati sugli obiettivi sono al netto di somme destinate al pagamento di debiti pregressi, ivi inclusi residui perenti reinscritti in bilancio.	Previsioni 2014		Consuntivo 2014		
	Stanziamenti iniziali c/competenza (LB)	Stanziamenti definitivi c/competenza (LB)	Pagamento competenza (*)	Residui Accertati di nuova formazione (*)	Totale (5)=(3)+(4)
(1)	(2)	(3)	(4)		
2.224.741.947,00	2.470.799.429,00	2.343.499.429,00	56.000.000,00	2.399.499.429,00	

Indicatori		Valori target a preventivo 2014 (LB)	Valori target riformulati 2014 (revisione)	Valori a consuntivo 2014
Dati anagrafici degli indicatori				
Codice e descrizione	1 - Grado di utilizzo delle risorse al verificarsi degli eventi che ne implicano l'erogazione	100%		100%
Tipologia	Indicatore di realizzazione finanziaria			
Unità di misura	%			
Metodo di calcolo	(Pagato Conto Competenza + Residui Accertati di nuova formazione) / Somme da erogare effettive * 100			
Fonte del dato	Bilancio Finanziario e Strutture deputate all'erogazione			
Nota valori target riformulati				
Codice e descrizione	2 - Grado di utilizzo delle risorse	97%		97%
Tipologia	Indicatore di realizzazione finanziaria			
Unità di misura	%			
Metodo di calcolo	(Pagato Conto Competenza + Residui Accertati di nuova formazione) / Stanziamenti definitivi * 100			
Fonte del dato	Bilancio Finanziario			
Nota valori target riformulati				

NOTE INTEGRATIVE AL RENDICONTO GENERALE DELLO STATO 2014
020 - MINISTERO DELL'ECONOMIA E DELLE FINANZE
Sezione I
Schede obiettivo

Missione	7 Agricoltura, politiche agroalimentari e pesca (009)
Programma	7.1 Sostegno al settore agricolo (009.003)
Centro di Responsabilità	DIPARTIMENTO DEL TESORO

Obiettivo	37 - Sostegno al settore agricolo		
Descrizione	Erogazione somme per il sostegno al settore agricolo		
Obiettivo strategico	No	Priorità politica	
Obiettivo relativo a risorse trasferite	Si	Categoria del beneficiario	Amministrazioni Centrali

Dati contabili obiettivo

LEGENDA

Previsioni 2014 = risorse finanziarie destinate alla realizzazione dell'obiettivo in termini di stanziamenti c/competenza iniziali (1) e definitivi (2).

Consuntivo 2014 = risorse finanziarie impiegate nell'anno per realizzare l'obiettivo in termini di pagamenti in c/competenza (3) + Residui accertati in c/competenza al termine dell'esercizio (4).
Residui Accertati di nuova formazione = rimasto da pagare in c/competenza al termine dell'esercizio ad esclusione dei residui di stanziamento (lett F).

(*) Sia le previsioni sia il consuntivo di spesa allocati sugli obiettivi sono al netto di somme destinate al pagamento di debiti pregressi, ivi inclusi residui perenti riscritti in bilancio.

Previsioni 2014		Consuntivo 2014		
Stanziamenti iniziali c/competenza (LB)	Stanziamenti definitivi c/competenza (LB)	Pagamento competenza (*)	Residui Accertati di nuova formazione (*)	Totale (5)=(3)+(4)
(1)	(2)	(3)	(4)	
152.711.156,00	145.944.579,00	145.944.579,00	0,00	145.944.579,00

Indicatori					
Dati anagrafici degli indicatori		Valori target a preventivo 2014 (LB)	Valori target riformulati 2014 (revisione)	Valori a consuntivo 2014	
Codice e descrizione	1 - Grado di erogazione dei pagamenti	100%		100%	
Tipologia	Indicatore di realizzazione finanziaria				
Unità di misura	%				
Metodo di calcolo	Pagato Conto Competenza / Stanziamenti Definitivi * 100				
Fonte del dato	Bilancio Finanziario				
Nota valori target riformulati					

NOTE INTEGRATIVE AL RENDICONTO GENERALE DELLO STATO 2014
020 - MINISTERO DELL'ECONOMIA E DELLE FINANZE
Sezione I
Schede obiettivo

Missione	8 Competitivita' e sviluppo delle imprese (011)
Programma	8.2 Incentivi alle imprese per interventi di sostegno (011.008)
Centro di Responsabilità	DIPARTIMENTO DEL TESORO

Obiettivo	197 - Incentivi alle imprese per interventi di sostegno		
Descrizione	Erogazione somme per incentivi alle imprese per interventi di sostegno		
Obiettivo strategico	No	Priorità politica	
Obiettivo relativo a risorse trasferite	Si	Categoria del beneficiario	Imprese

Dati contabili obiettivo					
LEGENDA					
Previsioni 2014 = risorse finanziarie destinate alla realizzazione dell'obiettivo in termini di stanziamenti c/competenza iniziali (1) e definitivi (2).					
Consuntivo 2014 = risorse finanziarie impiegate nell'anno per realizzare l'obiettivo in termini di pagamenti in c/competenza (3) + Residui accertati in c/competenza al termine dell'esercizio (4).					
Residui Accertati di nuova formazione = rimasto da pagare in c/competenza al termine dell'esercizio ad esclusione dei residui di stanziamento (lett F).					
(*) Sia le previsioni sia il consuntivo di spesa allocati sugli obiettivi sono al netto di somme destinate al pagamento di debiti pregressi, ivi inclusi residui perenti reiscritti in bilancio.					
		Previsioni 2014		Consuntivo 2014	
	Stanziam. iniziali c/competenza (LB)	Stanziam. definitivi c/competenza (LB)	Pagamento competenza (*)	Residui Accertati di nuova formazione (*)	Totale (5)=(3)+(4)
	(1)	(2)	(3)	(4)	
	329.017.906,00	669.001.374,00	339.065.610,24	12.936.679,28	352.002.289,52

Indicatori					
Dati anagrafici degli indicatori		Valori target a preventivo 2014 (LB)	Valori target riformulati 2014 (revisione)	Valori a consuntivo 2014	
Codice e descrizione	1 - Grado di utilizzo delle risorse	100%		53%	
Tipologia	Indicatore di realizzazione finanziaria				
Unità di misura	%				
Metodo di calcolo	(Pagato Conto Competenza + Residui Accertati di nuova formazione) / Stanziamenti definitivi * 100				
Fonte del dato	Bilancio Finanziario				
Nota valori target riformulati					
Codice e descrizione	2 - Grado di utilizzo delle risorse al verificarsi degli eventi che ne implicano l'erogazione	100%		100%	
Tipologia	Indicatore di realizzazione finanziaria				
Unità di misura	%				
Metodo di calcolo	(Pagato Conto Competenza + Residui Accertati di nuova formazione) / Somme da erogare effettive * 100				
Fonte del dato	Bilancio Finanziario e Strutture deputate all'erogazione				
Nota valori target riformulati					

NOTE INTEGRATIVE AL RENDICONTO GENERALE DELLO STATO 2014
020 - MINISTERO DELL'ECONOMIA E DELLE FINANZE
Sezione I
Schede obiettivo

Missione	8 Competitivita' e sviluppo delle imprese (011)
Programma	8.3 Interventi di sostegno tramite il sistema della fiscalita' (011.009)
Centro di Responsabilità	DIPARTIMENTO DELLE FINANZE

Obiettivo	66 - Devoluzione dei crediti d'imposta alle imprese.
Descrizione	Versamenti vari all'entrata del bilancio dello Stato per devoluzione dei crediti di imposta a imprese e cittadini

Obiettivo strategico	No	Priorità politica	
Obiettivo relativo a risorse trasferite	Si	Categoria del beneficiario	Imprese

Dati contabili obiettivo

LEGENDA

Previsioni 2014 = risorse finanziarie destinate alla realizzazione dell'obiettivo in termini di stanziamenti c/competenza iniziali (1) e definitivi (2).

Consuntivo 2014 = risorse finanziarie impiegate nell'anno per realizzare l'obiettivo in termini di pagamenti in c/competenza (3) + Residui accertati in c/competenza al termine dell'esercizio (4).
Residui Accertati di nuova formazione = rimasto da pagare in c/competenza al termine dell'esercizio ad esclusione dei residui di stanziamento (lett F).

(*) Sia le previsioni sia il consuntivo di spesa allocati sugli obiettivi sono al netto di somme destinate al pagamento di debiti pregressi, ivi inclusi residui parenti reinscritti in bilancio.

Previsioni 2014		Consuntivo 2014		
Stanziamenti iniziali c/competenza (LB)	Stanziamenti definitivi c/competenza (LB)	Pagamento competenza (*)	Residui Accertati di nuova formazione (*)	Totale (5)=(3)+(4)
(1)	(2)	(3)	(4)	
1.786.427.836,00	6.740.493.593,00	1.343.544.129,00	5.389.639.882,00	6.733.184.011,00

Indicatori		Valori target a preventivo 2014 (LB)	Valori target riformulati 2014 (revisione)	Valori a consuntivo 2014
Dati anagrafici degli indicatori				
Codice e descrizione	2 - Somme trasferite/somme richieste	100%		100%
Tipologia	Indicatore di realizzazione finanziaria			
Unità di misura	pagamenti effettuati nell'anno			
Metodo di calcolo	somme dei mandati emessi nell'anno a valere sulle risorse finanziarie assegnate			
Fonte del dato	contabilità della spesa			
Nota valori target riformulati				

NOTE INTEGRATIVE AL RENDICONTO GENERALE DELLO STATO 2014
020 - MINISTERO DELL'ECONOMIA E DELLE FINANZE
Sezione I
Schede obiettivo

Missione	9 Diritto alla mobilita' (013)
Programma	9.1 Sostegno allo sviluppo del trasporto (013.008)
Centro di Responsabilità	DIPARTIMENTO DEL TESORO

Obiettivo	198 - Sostegno allo sviluppo del trasporto		
Descrizione	Erogazione somme per sostegno allo sviluppo del trasporto		
Obiettivo strategico	No	Priorità politica	
Obiettivo relativo a risorse trasferite	Si	Categoria del beneficiario	Imprese

Dati contabili obiettivo

LEGENDA

Previsioni 2014 = risorse finanziarie destinate alla realizzazione dell'obiettivo in termini di stanziamenti c/competenza iniziali (1) e definitivi (2).

Consuntivo 2014 = risorse finanziarie impiegate nell'anno per realizzare l'obiettivo in termini di pagamenti in c/competenza (3) + Residui accertati in c/competenza al termine dell'esercizio (4).

Residui Accertati di nuova formazione = rimasto da pagare in c/competenza al termine dell'esercizio ad esclusione dei residui di stanziamento (lett F).

(*) Sia le previsioni sia il consuntivo di spesa allocati sugli obiettivi sono al netto di somme destinate al pagamento di debiti pregressi, ivi inclusi residui perenti reinscritti in bilancio.

Previsioni 2014		Consuntivo 2014		
Stanziam. iniziali c/competenza (LB)	Stanziam. definitivi c/competenza (LB)	Pagamento competenza (*)	Residui Accertati di nuova formazione (*)	Totale (5)=(3)+(4)
(1)	(2)	(3)	(4)	
5.270.440.475,00	4.977.998.731,00	2.283.670.470,10	2.694.328.260,90	4.977.998.731,00

Indicatori		Valori target a preventivo 2014 (LB)	Valori target riformulati 2014 (revisione)	Valori e consuntivo 2014
Dati anagrafici degli indicatori				
Codice e descrizione	1 - Grado di utilizzo delle risorse	100%		100%
Tipologia	Indicatore di realizzazione finanziaria			
Unità di misura	%			
Metodo di calcolo	(Pagato Conto Competenza + Residui Accertati di nuova formazione) / Stanziamenti definitivi * 100			
Fonte del dato	Bilancio Finanziario			
Nota valori target riformulati				

NOTE INTEGRATIVE AL RENDICONTO GENERALE DELLO STATO 2014
020 - MINISTERO DELL'ECONOMIA E DELLE FINANZE
Sezione I
Schede obiettivo

Missione	10 Infrastrutture pubbliche e logistica (014)
Programma	10.1 Opere pubbliche e infrastrutture (014.008)
Centro di Responsabilità	DIPARTIMENTO DELLA RAGIONERIA GENERALE DELLO STATO

Obiettivo	10 - Trasferimenti per opere pubbliche e infrastrutture		
Descrizione	Trasferimento fondi		

Obiettivo strategico	No	Priorità politica	
Obiettivo relativo a risorse trasferite	Si	Categoria del beneficiario	Amministrazioni Locali

Dati contabili obiettivo

LEGENDA Previsioni 2014 = risorse finanziarie destinate alla realizzazione dell'obiettivo in termini di stanziamenti c/competenza iniziali (1) e definitivi (2). Consuntivo 2014 = risorse finanziarie impiegate nell'anno per realizzare l'obiettivo in termini di pagamenti in c/competenza (3) + Residui accertati in c/competenza al termine dell'esercizio (4). Residui Accertati di nuova formazione = rimasto da pagare in c/competenza al termine dell'esercizio ad esclusione dei residui di stanziamento (lett F). (*) Sia le previsioni sia il consuntivo di spesa allocati sugli obiettivi sono al netto di somme destinate al pagamento di debiti pregressi, ivi inclusi residui perenti reiscritti in bilancio.	Previsioni 2014		Consuntivo 2014		
	Stanziamenti iniziali c/competenza (LB)	Stanziamenti definitivi c/competenza (LB)	Pagamento competenza (*)	Residui Accertati di nuova formazione (*)	Totale (5)=(3)+(4)
(1)	(2)	(3)	(4)		
1.737.343,00	1.673.995,00	0,00	1.673.995,00	1.673.995,00	

Indicatori		Valori target a preventivo 2014 (LB)	Valori target riformulati 2014 (revisione)	Valori a consuntivo 2014
Dati anagrafici degli indicatori				
Codice e descrizione	1 - Grado di avanzamento nella erogazione delle somme			
Tipologia	Indicatore di realizzazione finanziaria			
Unità di misura	percentuale	90%		0%
Metodo di calcolo	grado di avanzamento erogazione delle somme			
Fonte del dato	sistema			
Nota valori target riformulati				

NOTE INTEGRATIVE AL RENDICONTO GENERALE DELLO STATO 2014
020 - MINISTERO DELL'ECONOMIA E DELLE FINANZE
Sezione I
Schede obiettivo

Missione	11 Comunicazioni (015)
Programma	11.1 Servizi postali e telefonici (015.003)
Centro di Responsabilità	DIPARTIMENTO DEL TESORO

Obiettivo	40 - Servizi postali e telefonici		
Descrizione	Erogazione somme per spese relative a servizi postali e telefonici		
Obiettivo strategico	No	Priorità politica	
Obiettivo relativo a risorse trasferite	Si	Categoria del beneficiario	Imprese

Dati contabili obiettivo					
LEGENDA					
Previsioni 2014 = risorse finanziarie destinate alla realizzazione dell'obiettivo in termini di stanziamenti c/competenza iniziali (1) e definitivi (2).					
Consuntivo 2014 = risorse finanziarie impiegate nell'anno per realizzare l'obiettivo in termini di pagamenti in c/competenza (3) + Residui accertati in c/competenza al termine dell'esercizio (4).					
Residui Accertati di nuova formazione = rimasto da pagare in c/competenza al termine dell'esercizio ad esclusione dei residui di stanziamento (lett F).					
(*) Sia le previsioni sia il consuntivo di spesa allocati sugli obiettivi sono al netto di somme destinate al pagamento di debiti pregressi, ivi inclusi residui perenti riscritti in bilancio.					
		Previsioni 2014		Consuntivo 2014	
	Stanziam. iniziali c/competenza (LB)	Stanziam. definitivi c/competenza (LB)	Pagamento competenza (*)	Residui Accertati di nuova formazione (*)	Totale (5)=(3)+(4)
	(1)	(2)	(3)	(4)	
	404.875.052,00	1.004.462.179,00	56.006.611,88	404.462.178,89	460.468.790,77

Indicatori					
Dati anagrafici degli indicatori		Valori target a preventivo 2014 (LB)	Valori target riformulati 2014 (revisione)	Valori a consuntivo 2014	
Codice e descrizione	1 - Grado di utilizzo delle risorse	100%		46%	
Tipologia	Indicatore di realizzazione finanziaria				
Unità di misura	%				
Metodo di calcolo	(Pagato Conto Competenza + Residui Accertati di nuova formazione) / Stanziamenti definitivi * 100				
Fonte del dato	Bilancio Finanziario				
Nota valori target riformulati					
Codice e descrizione	2 - Grado di utilizzo delle risorse al verificarsi degli eventi che ne implicano l'erogazione	100%		100%	
Tipologia	Indicatore di realizzazione finanziaria				
Unità di misura	%				
Metodo di calcolo	(Pagato Conto Competenza + Residui Accertati di nuova formazione) / Somme da erogare effettive * 100				
Fonte del dato	Bilancio finanziario e strutture deputate all'erogazione				
Nota valori target riformulati					

NOTE INTEGRATIVE AL RENDICONTO GENERALE DELLO STATO 2014
020 - MINISTERO DELL'ECONOMIA E DELLE FINANZE
Sezione I
Schede obiettivo

Missione	11 Comunicazioni (015)
Programma	11.2 Sostegno all'editoria (015.004)
Centro di Responsabilità	DIPARTIMENTO DEL TESORO

Obiettivo	41 - Sostegno all'editoria
Descrizione	Erogazione somme per spese relative a sostegno all'editoria

Obiettivo strategico	No	Priorità politica	
Obiettivo relativo a risorse trasferite	Si	Categoria del beneficiario	Amministrazioni Centrali

Dati contabili obiettivo

LEGENDA Previsioni 2014 = risorse finanziarie destinate alla realizzazione dell'obiettivo in termini di stanziamenti c/competenza iniziali (1) e definitivi (2). Consuntivo 2014 = risorse finanziarie impiegate nell'anno per realizzare l'obiettivo in termini di pagamenti in c/competenza (3) + Residui accertati in c/competenza al termine dell'esercizio (4). Residui Accertati di nuova formazione = rimasto da pagare in c/competenza al termine dell'esercizio ad esclusione dei residui di stanziamento (lett F). (*) Sia le previsioni sia il consuntivo di spesa allocati sugli obiettivi sono al netto di somme destinate al pagamento di debiti pregressi, ivi inclusi residui parenti reiscritti in bilancio.	Previsioni 2014		Consuntivo 2014		
	Stanziamenti iniziali c/competenza (LB)	Stanziamenti definitivi c/competenza (LB)	Pagamento competenza (*)	Residui Accertati di nuova formazione (*)	Totale (5)=(3)+(4)
	(1)	(2)	(3)	(4)	
	220.341.024,00	202.715.795,00	174.479.527,00	28.236.268,00	202.715.795,00

Indicatori		Valori target a preventivo 2014 (LB)	Valori target riformulati 2014 (revisione)	Valori a consuntivo 2014
Dati anagrafici degli Indicatori				
Codice e descrizione	1 - Grado di erogazione dei pagamenti	100%		86%
Tipologia	Indicatore di realizzazione finanziaria			
Unità di misura	%			
Metodo di calcolo	Pagato Conto Competenza / Stanziamenti Definitivi * 100			
Fonte del dato	Bilancio Finanziario			
Nota valori target riformulati				
Codice e descrizione	3 - Grado di utilizzo delle risorse	100%		100%
Tipologia	Indicatore di realizzazione finanziaria			
Unità di misura	%			
Metodo di calcolo	(Pagato Conto Competenza + Residui Accertati di nuova formazione) / Stanziamenti definitivi * 100			
Fonte del dato	Bilancio Finanziario			
Nota valori target riformulati				

NOTE INTEGRATIVE AL RENDICONTO GENERALE DELLO STATO 2014
020 - MINISTERO DELL'ECONOMIA E DELLE FINANZE
Sezione I
Schede obiettivo

Missione	12 Ricerca e innovazione (017)
Programma	12.1 Ricerca di base e applicata (017.015)
Centro di Responsabilità	DIPARTIMENTO DEL TESORO

Obiettivo	42 - Ricerca di base e applicata
Descrizione	Erogazione somme per spese relative alla ricerca e innovazione

Obiettivo strategico	No	Priorità politica	
Obiettivo relativo a risorse trasferite	Si	Categoria del beneficiario	Amministrazioni Centrali

Dati contabili obiettivo

LEGENDA Previsioni 2014 = risorse finanziarie destinate alla realizzazione dell'obiettivo in termini di stanziamenti c/competenza iniziali (1) e definitivi (2). Consuntivo 2014 = risorse finanziarie impiegate nell'anno per realizzare l'obiettivo in termini di pagamenti in c/competenza (3) + Residui accertati in c/competenza al termine dell'esercizio (4). Residui Accertati di nuova formazione = rimasto da pagare in c/competenza al termine dell'esercizio ad esclusione dei residui di stanziamento (lett F). (*) Sia le previsioni sia il consuntivo di spesa allocati sugli obiettivi sono al netto di somme destinate al pagamento di debiti pregressi, ivi inclusi residui perenti reinscritti in bilancio.	Previsioni 2014		Consuntivo 2014		
	Stanziamenti iniziali c/competenza (LB)	Stanziamenti definitivi c/competenza (LB)	Pagamento competenza (*)	Residui Accertati di nuova formazione (*)	Totale (5)=(3)+(4)
(1)	(2)	(3)	(4)	(5)	
142.650.665,00	141.646.099,00	117.333.830,00	0,00	117.333.830,00	

Indicatori		Valori target a preventivo 2014 (LB)	Valori target riformulati 2014 (revisione)	Valori a consuntivo 2014
Codice e descrizione	1 - Grado di erogazione dei pagamenti	100%		83%
Tipologia	Indicatore di realizzazione finanziaria			
Unità di misura	%			
Metodo di calcolo	Pagato Conto Competenza / Stanziamenti Definitivi * 100			
Fonte del dato	Bilancio Finanziario			
Nota valori target riformulati				
Codice e descrizione	3 - Grado di utilizzo delle risorse	100%		83%
Tipologia	Indicatore di realizzazione finanziaria			
Unità di misura	%			
Metodo di calcolo	(Pagato Conto Competenza + Residui Accertati di nuova formazione) / Stanziamenti definitivi * 100			
Fonte del dato	Bilancio Finanziario			
Nota valori target riformulati				
Codice e descrizione	5 - Grado di utilizzo delle risorse al verificarsi degli eventi che ne implicano l'erogazione			100%
Tipologia	Indicatore di realizzazione finanziaria			
Unità di misura	%			
Metodo di calcolo	(Pagato Conto Competenza + Residui Accertati di nuova formazione) / Somme da erogare effettive * 100			
Fonte del dato	Bilancio finanziario e strutture deputate all'erogazione			
Nota valori target riformulati				

NOTE INTEGRATIVE AL RENDICONTO GENERALE DELLO STATO 2014
020 - MINISTERO DELL'ECONOMIA E DELLE FINANZE
Sezione I
Schede obiettivo

Missione	13 Sviluppo sostenibile e tutela del territorio e dell'ambiente (018)
Programma	13.2 Sostegno allo sviluppo sostenibile (018.014)
Centro di Responsabilità	DIPARTIMENTO DEL TESORO

Obiettivo	91 - Sostegno allo sviluppo sostenibile		
Descrizione	Erogazione somme per metanizzazione ed altri investimenti		
Obiettivo strategico	No	Priorità politica	
Obiettivo relativo a risorse trasferite	Si	Categoria del beneficiario	Imprese

Dati contabili obiettivo					
LEGENDA					
Previsioni 2014 = risorse finanziarie destinate alla realizzazione dell'obiettivo in termini di stanziamenti c/competenza iniziali (1) e definitivi (2).					
Consuntivo 2014 = risorse finanziarie impiegate nell'anno per realizzare l'obiettivo in termini di pagamenti in c/competenza (3) + Residui accertati in c/competenza al termine dell'esercizio (4). Residui Accertati di nuova formazione = rimasto da pagare in c/competenza al termine dell'esercizio ad esclusione dei residui di stanziamento (lett F).					
(*) Sia le previsioni sia il consuntivo di spesa allocati sugli obiettivi sono al netto di somme destinate al pagamento di debiti pregressi, ivi inclusi residui parenti reiscritti in bilancio.					
		Previsioni 2014		Consuntivo 2014	
	Stanziam. iniziali c/competenza (LB)	Stanziam. definitivi c/competenza (LB)	Pagamento competenza (*)	Residui Accertati di nuova formazione (*)	Totale (5)=(3)+(4)
	(1)	(2)	(3)	(4)	(5)
	37.676.191,00	37.430.717,00	3.854.183,00	31.390.898,92	35.245.081,92

Indicatori					
Dati anagrafici degli indicatori		Valori target a preventivo 2014 (LB)	Valori target riformulati 2014 (revisione)	Valori a consuntivo 2014	
Codice e descrizione	1 - Grado di utilizzo delle risorse	100%		94%	
Tipologia	Indicatore di realizzazione finanziaria				
Unità di misura	%				
Metodo di calcolo	(Pagato Conto Competenza + Residui Accertati di nuova formazione) / Stanziamenti definitivi * 100				
Fonte del dato	Bilancio Finanziario				
Nota valori target riformulati					
Codice e descrizione	3 - Grado di utilizzo delle risorse al verificarsi degli eventi che ne implicano l'erogazione	100%		100%	
Tipologia	Indicatore di realizzazione finanziaria				
Unità di misura	%				
Metodo di calcolo	(Pagato Conto Competenza + Residui Accertati di nuova formazione) / Somme da erogare effettive * 100				
Fonte del dato	Bilancio Finanziario e Strutture deputate all'erogazione				
Nota valori target riformulati					

NOTE INTEGRATIVE AL RENDICONTO GENERALE DELLO STATO 2014
020 - MINISTERO DELL'ECONOMIA E DELLE FINANZE
Sezione I
Schede obiettivo

Missione	14 Casa e assetto urbanistico (019)
Programma	14.1 Edilizia abitativa e politiche territoriali (019.001)
Centro di Responsabilità	DIPARTIMENTO DEL TESORO

Obiettivo	43 - Edilizia abitativa e politiche territoriali
Descrizione	Erogazione somme per edilizia abitativa e politiche territoriali

Obiettivo strategico	No	Priorità politica	
Obiettivo relativo a risorse trasferite	Si	Categoria del beneficiario	Famiglie e istituzioni sociali private

Dati contabili obiettivo

LEGENDA Previsioni 2014 = risorse finanziarie destinate alla realizzazione dell'obiettivo in termini di stanziamenti c/competenza iniziali (1) e definitivi (2). Consuntivo 2014 = risorse finanziarie impiegate nell'anno per realizzare l'obiettivo in termini di pagamenti in c/competenza (3) + Residui accertati in c/competenza al termine dell'esercizio (4). Residui Accertati di nuova formazione = rimasto da pagare in c/competenza al termine dell'esercizio ad esclusione dei residui di stanziamento (lett F). (*) Sia le previsioni sia il consuntivo di spesa allocati sugli obiettivi sono al netto di somme destinate al pagamento di debiti pregressi, ivi inclusi residui perenti reinscritti in bilancio.	Previsioni 2014		Consuntivo 2014		
	Stanziamenti iniziali c/competenza (LB)	Stanziamenti definitivi c/competenza (LB)	Pagamento competenza (*)	Residui Accertati di nuova formazione (*)	Totale (5)=(3)+(4)
(1)	(2)	(3)	(4)	(5)	
512.163.797,00	502.239.660,00	502.206.698,00	0,00	502.206.698,00	

Indicatori		Valori target a preventivo 2014 (LB)	Valori target riformulati 2014 (revisione)	Valori a consuntivo 2014
Dati anagrafici degli indicatori				
Codice e descrizione	1 - Grado di utilizzo delle risorse	100%		100%
Tipologia	Indicatore di realizzazione finanziaria			
Unità di misura	%			
Metodo di calcolo	(Pagato Conto Competenza + Residui Accertati di nuova formazione) / Stanziamenti definitivi * 100			
Fonte del dato	Bilancio Finanziario			
Nota valori target riformulati				

NOTE INTEGRATIVE AL RENDICONTO GENERALE DELLO STATO 2014
020 - MINISTERO DELL'ECONOMIA E DELLE FINANZE
Sezione I
Schede obiettivo

Missione	16 Istruzione scolastica (022)
Programma	16.1 Sostegno all'istruzione (022.010)
Centro di Responsabilità	DIPARTIMENTO DELLA RAGIONERIA GENERALE DELLO STATO

Obiettivo	13 - Trasferimenti per sostegno all'istruzione		
Descrizione	Trasferimento fondi		

Obiettivo strategico	No	Priorità politica	
Obiettivo relativo a risorse trasferite	Si	Categoria del beneficiario	Amministrazioni Locali

Dati contabili obiettivo

LEGENDA Previsioni 2014 = risorse finanziarie destinate alla realizzazione dell'obiettivo in termini di stanziamenti c/competenza iniziali (1) e definitivi (2). Consuntivo 2014 = risorse finanziarie impiegate nell'anno per realizzare l'obiettivo in termini di pagamenti in c/competenza (3) + Residui accertati in c/competenza al termine dell'esercizio (4). Residui Accertati di nuova formazione = rimasto da pagare in c/competenza al termine dell'esercizio ad esclusione dei residui di stanziamento (lett F). (*) Sia le previsioni sia il consuntivo di spesa allocati sugli obiettivi sono al netto di somme destinate al pagamento di debiti pregressi, ivi inclusi residui perenti reiscritti in bilancio.	Previsioni 2014		Consuntivo 2014		
	Stanziamenti iniziali c/competenza (LB)	Stanziamenti definitivi c/competenza (LB)	Pagamento competenza (*)	Residui Accertati di nuova formazione (*)	Totale (5)=(3)+(4)
	(1)	(2)	(3)	(4)	
	15.770.968,00	15.195.922,00	0,00	15.195.922,00	15.195.922,00

Indicatori		Valori target a preventivo 2014 (LB)	Valori target riformulati 2014 (revisione)	Valori a consuntivo 2014
Dati anagrafici degli indicatori				
Codice e descrizione	1 - Grado di avanzamento nella erogazione delle somme			
Tipologia	Indicatore di realizzazione finanziaria			
Unità di misura	percentuale	90%		0%
Metodo di calcolo	grado di avanzamento erogazione delle somme			
Fonte del dato	sistema			
Nota valori target riformulati				

NOTE INTEGRATIVE AL RENDICONTO GENERALE DELLO STATO 2014
020 - MINISTERO DELL'ECONOMIA E DELLE FINANZE
Sezione I
Schede obiettivo

Missione	17 Diritti sociali, politiche sociali e famiglia (024)
Programma	17.1 Protezione sociale per particolari categorie (024.005)
Centro di Responsabilità	DIPARTIMENTO DEL TESORO

Obiettivo	199 - Protezione sociale per particolari categorie		
Descrizione	Erogazione somme per la garanzia dei diritti sociali, della solidarietà sociale e della famiglia		
Obiettivo strategico	No	Priorità politica	
Obiettivo relativo a risorse trasferite	Si	Categoria del beneficiario	Amministrazioni Centrali

Dati contabili obiettivo						
LEGENDA						
Previsioni 2014 = risorse finanziarie destinate alla realizzazione dell'obiettivo in termini di stanziamenti c/competenza iniziali (1) e definitivi (2).						
Consuntivo 2014 = risorse finanziarie impiegate nell'anno per realizzare l'obiettivo in termini di pagamenti in c/competenza (3) + Residui accertati in c/competenza al termine dell'esercizio (4).						
Residui Accertati di nuova formazione = rimasto da pagare in c/competenza al termine dell'esercizio ad esclusione dei residui di stanziamento (lett F).						
(*) Sia le previsioni sia il consuntivo di spesa allocati sugli obiettivi sono al netto di somme destinate al pagamento di debiti pregressi, ivi inclusi residui parenti riscritti in bilancio.						
		Previsioni 2014		Consuntivo 2014		
		Stanziamenti iniziali c/competenza (LB)	Stanziamenti definitivi c/competenza (LB)	Pagamento competenza (*)	Residui Accertati di nuova formazione (*)	Totale (5)=(3)+(4)
		(1)	(2)	(3)	(4)	
		4.908.869.884,00	5.411.947.008,00	4.900.846.033,61	377.784.853,40	5.278.630.887,01

Indicatori						
Dati anagrafici degli indicatori		Valori target a preventivo 2014 (LB)	Valori target riformulati 2014 (revisione)	Valori a consuntivo 2014		
Codice e descrizione	1 - Grado di utilizzo delle risorse	100%		98%		
Tipologia	Indicatore di realizzazione finanziaria					
Unità di misura	%					
Metodo di calcolo	(Pagato Conto Competenza + Residui Accertati di nuova formazione) / Stanziamenti definitivi * 100					
Fonte del dato	Bilancio Finanziario					
Nota valori target riformulati						
Codice e descrizione	2 - Grado di utilizzo delle risorse al verificarsi degli eventi che ne implicano l'erogazione	100%		100%		
Tipologia	Indicatore di realizzazione finanziaria					
Unità di misura	%					
Metodo di calcolo	(Pagato Conto Competenza + Residui Accertati di nuova formazione) / Somme da erogare effettive * 100					
Fonte del dato	Bilancio Finanziario e Strutture deputate all'erogazione					
Nota valori target riformulati						
Codice e descrizione	3 - Grado di erogazione dei pagamenti	100%		91%		
Tipologia	Indicatore di realizzazione finanziaria					
Unità di misura	%					
Metodo di calcolo	Pagato Conto Competenza / Stanziamenti Definitivi * 100					
Fonte del dato	Bilancio Finanziario					
Nota valori target riformulati						

NOTE INTEGRATIVE AL RENDICONTO GENERALE DELLO STATO 2014
020 - MINISTERO DELL'ECONOMIA E DELLE FINANZE
Sezione I
Schede obiettivo

Missione	17 Diritti sociali, politiche sociali e famiglia (024)
Programma	17.2 Garanzia dei diritti dei cittadini (024.006)
Centro di Responsabilità	DIPARTIMENTO DELL'AMMINISTRAZIONE GENERALE, DEL PERSONALE E DEI SERVIZI

Obiettivo	149 - Migliorare il livello dei servizi al cittadino
Descrizione	L'obiettivo è rivolto ad incrementare l'efficacia dell'attività riguardanti la dipendenza delle infermità da causa di servizio, le vittime del dovere, i pagamenti per liti, arbitraggi, riparazioni pecuniarie per ingiusta detenzione ed errore giudiziario, per equa riparazione in caso di violazione del termine ragionevole del processo (legge Pinto) nonché quelli per gli indennizzi conseguenti alle pronunce di condanna della Corte europea dei diritti dell'uomo.

Obiettivo strategico	No	Priorità politica	
Obiettivo relativo a risorse trasferite	No	Categoria del beneficiario	

Dati contabili obiettivo

LEGENDA

Previsioni 2014 = risorse finanziarie destinate alla realizzazione dell'obiettivo in termini di stanziamenti c/competenza iniziali (1) e definitivi (2).

Consuntivo 2014 = risorse finanziarie impiegate nell'anno per realizzare l'obiettivo in termini di pagamenti in c/competenza (3) + Residui accertati in c/competenza al termine dell'esercizio (4).

Residui Accertati di nuova formazione = rimasto da pagare in c/competenza al termine dell'esercizio ad esclusione dei residui di stanziamento (lett F).

(*) Sia le previsioni sia il consuntivo di spesa allocati sugli obiettivi sono al netto di somme destinate al pagamento di debiti pregressi, ivi inclusi residui perenti reinscritti in bilancio.

Previsioni 2014		Consuntivo 2014		
Stanziamenti iniziali c/competenza (LB)	Stanziamenti definitivi c/competenza (LB)	Pagamento competenza (*)	Residui Accertati di nuova formazione (*)	Totale (5)=(3)+(4)
(1)	(2)	(3)	(4)	
98.036.051,00	113.745.083,00	87.229.582,32	14.459.794,49	101.689.376,81

Indicatori		Valori target a preventivo 2014 (LB)	Valori target riformulati 2014 (revisione)	Valori a consuntivo 2014
Dati anagrafici degli indicatori				
Codice e descrizione	3 - Grado di utilizzo delle risorse (ponderato sull'attività)			
Tipologia	Indicatore di realizzazione finanziaria			
Unità di misura	Percentuale	90% <= x <= 100%		100%
Metodo di calcolo	(Importi impegnati relativi ad istruttorie effettuate / Importi stanziati) * 100			
Fonte del dato	Sistema di controllo di gestione			
Nota valori target riformulati				
Codice e descrizione	4 - Efficacia nell'erogazione dei servizi			
Tipologia	Indicatore di realizzazione fisica			
Unità di misura	Percentuale	87% <= x <= 95%		96%
Metodo di calcolo	(servizi erogati / n. richieste di servizio pervenute) * 100			
Fonte del dato	Sistema di controllo di gestione			
Nota valori target riformulati				

NOTE INTEGRATIVE AL RENDICONTO GENERALE DELLO STATO 2014
020 - MINISTERO DELL'ECONOMIA E DELLE FINANZE
Sezione I
Schede obiettivo

Missione	17 Diritti sociali, politiche sociali e famiglia (024)
Programma	17.3 Sostegno alla famiglia (024.007)
Centro di Responsabilità	DIPARTIMENTO DEL TESORO

Obiettivo	47 - Sostegno alla famiglia		
Descrizione	Erogazione somme per il sostegno alla famiglia		
Obiettivo strategico	No	Priorità politica	
Obiettivo relativo a risorse trasferite	Si	Categoria del beneficiario	Amministrazioni Centrali

Dati contabili obiettivo					
LEGENDA					
Previsioni 2014 = risorse finanziarie destinate alla realizzazione dell'obiettivo in termini di stanziamenti c/competenza iniziali (1) e definitivi (2).					
Consuntivo 2014 = risorse finanziarie impiegate nell'anno per realizzare l'obiettivo in termini di pagamenti in c/competenza (3) + Residui accertati in c/competenza al termine dell'esercizio (4).					
Residui Accertati di nuova formazione = rimasto da pagare in c/competenza al termine dell'esercizio ad esclusione dei residui di stanziamento (lett F).					
(*) Sia le previsioni sia il consuntivo di spesa allocati sugli obiettivi sono al netto di somme destinate al pagamento di debiti pregressi, ivi inclusi residui parenti riscritti in bilancio.					
		Previsioni 2014		Consuntivo 2014	
	Stanziam. iniziali c/competenza (LB)	Stanziam. definitivi c/competenza (LB)	Pagamento competenza (*)	Residui Accertati di nuova formazione (*)	Totale (5)=(3)+(4)
	(1)	(2)	(3)	(4)	
	32.197.750,00	19.728.522,00	19.728.522,00	0,00	19.728.522,00

Indicatori					
Dati anagrafici degli indicatori		Valori target a preventivo 2014 (LB)	Valori target riformulati 2014 (revisione)	Valori a consuntivo 2014	
Codice e descrizione	1 - Grado di utilizzo delle risorse	100%		100%	
Tipologia	Indicatore di realizzazione finanziaria				
Unità di misura	%				
Metodo di calcolo	(Pagato Conto Competenza + Residui Accertati di nuova formazione) / Stanziamenti definitivi * 100				
Fonte del dato	Bilancio Finanziario				
Nota valori target riformulati					
Codice e descrizione	3 - Grado di utilizzo delle risorse al verificarsi degli eventi che ne implicano l'erogazione	100%		100%	
Tipologia	Indicatore di realizzazione finanziaria				
Unità di misura	%				
Metodo di calcolo	(Pagato Conto Competenza + Residui Accertati di nuova formazione) / Somme da erogare effettive * 100				
Fonte del dato	Bilancio Finanziario e Strutture deputate all'erogazione				
Nota valori target riformulati					

NOTE INTEGRATIVE AL RENDICONTO GENERALE DELLO STATO 2014
020 - MINISTERO DELL'ECONOMIA E DELLE FINANZE
Sezione I
Schede obiettivo

Missione	17 Diritti sociali, politiche sociali e famiglia (024)
Programma	17.4 Promozione e garanzia dei diritti e delle pari opportunità (024.008)
Centro di Responsabilità	DIPARTIMENTO DEL TESORO

Obiettivo	48 - Pari opportunità		
Descrizione	Erogazione somme per la garanzia delle pari opportunità		
Obiettivo strategico	No	Priorità politica	
Obiettivo relativo a risorse trasferite	Si	Categoria del beneficiario	Amministrazioni Centrali

Dati contabili obiettivo

LEGENDA

Previsioni 2014 = risorse finanziarie destinate alla realizzazione dell'obiettivo in termini di stanziamenti c/competenza iniziali (1) e definitivi (2).

Consuntivo 2014 = risorse finanziarie impiegate nell'anno per realizzare l'obiettivo in termini di pagamenti in c/competenza (3) + Residui accertati in c/competenza al termine dell'esercizio (4).
Residui Accertati di nuova formazione = rimasto da pagare in c/competenza al termine dell'esercizio ad esclusione dei residui di stanziamento (lett F).

(*) Sia le previsioni sia il consuntivo di spesa allocati sugli obiettivi sono al netto di somme destinate al pagamento di debiti pregressi, ivi inclusi residui perenti riscritti in bilancio.

Previsioni 2014		Consuntivo 2014		
Stanziamenti iniziali c/competenza (LB)	Stanziamenti definitivi c/competenza (LB)	Pagamento competenza (*)	Residui Accertati di nuova formazione (*)	Totale (5)=(3)+(4)
(1)	(2)	(3)	(4)	
40.780.618,00	43.959.514,00	43.413.686,00	545.828,00	43.959.514,00

Indicatori					
Dati anagrafici degli indicatori		Valori target a preventivo 2014 (LB)	Valori target riformulati 2014 (revisione)	Valori a consuntivo 2014	
Codice e descrizione	1 - Grado di utilizzo delle risorse	100%		100%	
Tipologia	Indicatore di realizzazione finanziaria				
Unità di misura	%				
Metodo di calcolo	(Pagato Conto Competenza + Residui Accertati di nuova formazione) / Stanziamenti definitivi * 100				
Fonte del dato	Bilancio Finanziario				
Nota valori target riformulati					

NOTE INTEGRATIVE AL RENDICONTO GENERALE DELLO STATO 2014
020 - MINISTERO DELL'ECONOMIA E DELLE FINANZE
Sezione I
Schede obiettivo

Missione	17 Diritti sociali, politiche sociali e famiglia (024)
Programma	17.5 Lotta alle dipendenze (024.004)
Centro di Responsabilità	DIPARTIMENTO DEL TESORO

Obiettivo	44 - Lotta alle dipendenze		
Descrizione	Somme da corrispondere alla PCM per l'attuazione delle politiche antidroga		
Obiettivo strategico	No	Priorità politica	
Obiettivo relativo a risorse trasferite	Si	Categoria del beneficiario	Amministrazioni Centrali

Dati contabili obiettivo

LEGENDA Previsioni 2014 = risorse finanziarie destinate alla realizzazione dell'obiettivo in termini di stanziamenti c/competenza iniziali (1) e definitivi (2). Consuntivo 2014 = risorse finanziarie impiegate nell'anno per realizzare l'obiettivo in termini di pagamenti in c/competenza (3) + Residui accertati in c/competenza al termine dell'esercizio (4). Residui Accertati di nuova formazione = rimasto da pagare in c/competenza al termine dell'esercizio ad esclusione dei residui di stanziamento (lett F). (*) Sia le previsioni sia il consuntivo di spesa allocati sugli obiettivi sono al netto di somme destinate al pagamento di debiti pregressi, ivi inclusi residui parenti reiscritti in bilancio.	Previsioni 2014		Consuntivo 2014		
	Stanziamenti iniziali c/competenza (LB)	Stanziamenti definitivi c/competenza (LB)	Pagamento competenza (*)	Residui Accertati di nuova formazione (*)	Totale (5)=(3)+(4)
	(1)	(2)	(3)	(4)	
	8.360.814,00	9.944.586,00	7.472.712,00	2.471.874,00	9.944.586,00

Indicatori		Valori target a preventivo 2014 (LB)	Valori target riformulati 2014 (revisione)	Valori a consuntivo 2014
Dati anagrafici degli indicatori				
Codice e descrizione	1 - Grado di erogazione dei pagamenti	100%		75%
Tipologia	Indicatore di realizzazione finanziaria			
Unità di misura	%			
Metodo di calcolo	Pagato Conto Competenza / Stanziamenti Definitivi * 100			
Fonte del dato	Bilancio Finanziario			
Nota valori target riformulati				
Codice e descrizione	3 - Grado di utilizzo delle risorse			100%
Tipologia	Indicatore di realizzazione finanziaria			
Unità di misura	%			
Metodo di calcolo	(Pagato Conto Competenza + Residui Accertati di nuova formazione) / Stanziamenti definitivi * 100			
Fonte del dato	Bilancio Finanziario			
Nota valori target riformulati				

NOTE INTEGRATIVE AL RENDICONTO GENERALE DELLO STATO 2014
020 - MINISTERO DELL'ECONOMIA E DELLE FINANZE
Sezione I
Schede obiettivo

Missione	17 Diritti sociali, politiche sociali e famiglia (024)
Programma	17.6 Sostegno in favore di pensionati di guerra ed assimilati, perseguitati politici e razziali (024.011)
Centro di Responsabilità	DIPARTIMENTO DELL'AMMINISTRAZIONE GENERALE, DEL PERSONALE E DEI SERVIZI

Obiettivo	186 - Trasferimento delle risorse attribuite per pensioni ed assegni di guerra in relazione ai beneficiari.
Descrizione	L'obiettivo riguarda l'efficiente ed efficace svolgimento delle attività di erogazione delle pensioni ed assegni di guerra.

Obiettivo strategico	No	Priorità politica	
Obiettivo relativo a risorse trasferite	Si	Categoria del beneficiario	Famiglie e istituzioni sociali private

Dati contabili obiettivo

LEGENDA Previsioni 2014 = risorse finanziarie destinate alla realizzazione dell'obiettivo in termini di stanziamenti c/competenza iniziali (1) e definitivi (2). Consuntivo 2014 = risorse finanziarie impiegate nell'anno per realizzare l'obiettivo in termini di pagamenti in c/competenza (3) + Residui accertati in c/competenza al termine dell'esercizio (4). Residui Accertati di nuova formazione = rimasto da pagare in c/competenza al termine dell'esercizio ad esclusione dei residui di stanziamento (lett F). (*) Sia le previsioni sia il consuntivo di spesa allocati sugli obiettivi sono al netto di somme destinate al pagamento di debiti pregressi, ivi inclusi residui perenti riscritti in bilancio.	Previsioni 2014		Consuntivo 2014		
	Stanziamenti iniziali c/competenza (LB)	Stanziamenti definitivi c/competenza (LB)	Pagamento competenza (*)	Residui Accertati di nuova formazione (*)	Totale (5)=(3)+(4)
(1)	(2)	(3)	(4)		
775.227.599,00	775.227.599,00	665.183.724,95	1.200.022,00	666.383.746,95	

Indicatori		Valori target a preventivo 2014 (LB)	Valori target riformulati 2014 (revisione)	Valori a consuntivo 2014
Dati anagrafici degli indicatori				
Codice e descrizione	1 - Grado di utilizzo delle risorse [in relazione ai beneficiari]			
Tipologia	Indicatore di realizzazione finanziaria			
Unità di misura	Percentuale	100%		100%
Metodo di calcolo	(risorse impegnate / risorse dovute) *100			
Fonte del dato	Sicoge			
Nota valori target riformulati				

NOTE INTEGRATIVE AL RENDICONTO GENERALE DELLO STATO 2014
020 - MINISTERO DELL'ECONOMIA E DELLE FINANZE
Sezione I
Schede obiettivo

Missione	18 Politiche previdenziali (025)
Programma	18.1 Previdenza obbligatoria e complementare, sicurezza sociale - trasferimenti agli enti ed organismi interessati (025.002)
Centro di Responsabilità	DIPARTIMENTO DEL TESORO

Obiettivo	49 - Previdenza obbligatoria e trasferimenti agli Enti previdenziali		
Descrizione	Erogazione somme per politiche previdenziali		

Obiettivo strategico	No	Priorità politica	
Obiettivo relativo a risorse trasferite	Si	Categoria del beneficiario	Enti di previdenza

Dati contabili obiettivo					
LEGENDA Previsioni 2014 = risorse finanziarie destinate alla realizzazione dell'obiettivo in termini di stanziamenti c/competenza iniziali (1) e definitivi (2). Consuntivo 2014 = risorse finanziarie impiegate nell'anno per realizzare l'obiettivo in termini di pagamenti in c/competenza (3) + Residui accertati in c/competenza al termine dell'esercizio (4). Residui Accertati di nuova formazione = rimasto da pagare in c/competenza al termine dell'esercizio ad esclusione dei residui di stanziamento (lett F). (*) Sia le previsioni sia il consuntivo di spesa allocati sugli obiettivi sono al netto di somme destinate al pagamento di debiti pregressi, ivi inclusi residui perenti reinscritti in bilancio.	Previsioni 2014		Consuntivo 2014		
	Stanziamenti iniziali c/competenza (LB)	Stanziamenti definitivi c/competenza (LB)	Pagamento competenza (*)	Residui Accertati di nuova formazione (*)	Totale (5)=(3)+(4)
	(1)	(2)	(3)	(4)	
12.851.055.455,00	12.709.933.109,00	11.743.506.954,80	902.386.022,95	12.645.892.977,75	

Indicatori					
Dati anagrafici degli indicatori		Valori target a preventivo 2014 (LB)	Valori target riformulati 2014 (revisione)	Valori a consuntivo 2014	
Codice e descrizione	1 - Grado di erogazione dei pagamenti	100%		92%	
Tipologia	Indicatore di realizzazione finanziaria				
Unità di misura	%				
Metodo di calcolo	Pagato Conto Competenza / Stanziamenti Definitivi * 100				
Fonte del dato	Bilancio Finanziario				
Nota valori target riformulati					
Codice e descrizione	3 - Grado di utilizzo delle risorse	100%		99%	
Tipologia	Indicatore di realizzazione finanziaria				
Unità di misura	%				
Metodo di calcolo	(Pagato Conto Competenza + Residui Accertati di nuova formazione) / Stanziamenti definitivi * 100				
Fonte del dato	Bilancio Finanziario				
Nota valori target riformulati					

NOTE INTEGRATIVE AL RENDICONTO GENERALE DELLO STATO 2014
020 - MINISTERO DELL'ECONOMIA E DELLE FINANZE
Sezione I
Schede obiettivo

Missione	18 Politiche previdenziali (025)
Programma	18.1 Previdenza obbligatoria e complementare, sicurezza sociale - trasferimenti agli enti ed organismi interessati (025.002)
Centro di Responsabilità	DIPARTIMENTO DELLA RAGIONERIA GENERALE DELLO STATO

Obiettivo	17 - Trasferimenti per previdenza obbligatoria e complementare, sicurezza sociale - trasferimenti agli enti ed organismi interessati		
Descrizione	Trasferimento fondi		

Obiettivo strategico	No	Priorità politica	
Obiettivo relativo a risorse trasferite	Si	Categoria del beneficiario	Amministrazioni Locali

Dati contabili obiettivo					
LEGENDA Previsioni 2014 = risorse finanziarie destinate alla realizzazione dell'obiettivo in termini di stanziamenti c/competenza iniziali (1) e definitivi (2). Consuntivo 2014 = risorse finanziarie impiegate nell'anno per realizzare l'obiettivo in termini di pagamenti in c/competenza (3) + Residui accertati in c/competenza al termine dell'esercizio (4). Residui Accertati di nuova formazione = rimasto da pagare in c/competenza al termine dell'esercizio ad esclusione dei residui di stanziamento (lett F). (*) Sia le previsioni sia il consuntivo di spesa allocati sugli obiettivi sono al netto di somme destinate al pagamento di debiti pregressi, ivi inclusi residui perenti reiscritti in bilancio.	Previsioni 2014		Consuntivo 2014		
	Stanziamenti iniziali c/competenza (LB)	Stanziamenti definitivi c/competenza (LB)	Pagamento competenza (*)	Residui Accertati di nuova formazione (*)	Totale (5)=(3)+(4)
	(1)	(2)	(3)	(4)	(5)
	12.752.477,00	10.152.477,00	7.752.477,00	0,00	7.752.477,00

Indicatori					
Dati anagrafici degli indicatori		Valori target a preventivo 2014 (LB)	Valori target riformulati 2014 (revisione)	Valori a consuntivo 2014	
Codice e descrizione	1 - Grado di avanzamento nella erogazione delle somme	90%		76%	
Tipologia	Indicatore di realizzazione finanziaria				
Unità di misura	percentuale				
Metodo di calcolo	grado di avanzamento erogazione delle somme				
Fonte del dato	sistema				
Nota valori target riformulati					

NOTE INTEGRATIVE AL RENDICONTO GENERALE DELLO STATO 2014
020 - MINISTERO DELL'ECONOMIA E DELLE FINANZE
Sezione I
Schede obiettivo

Missione	19 Politiche per il lavoro (026)
Programma	19.1 Infortuni sul lavoro (026.002)
Centro di Responsabilità	DIPARTIMENTO DEL TESORO

Obiettivo	50 - Infortuni sul lavoro		
Descrizione	Erogazione somme per politiche per il lavoro		
Obiettivo strategico	No	Priorità politica	
Obiettivo relativo a risorse trasferite	Si	Categoria del beneficiario	Enti di previdenza

Dati contabili obiettivo					
LEGENDA					
Previsioni 2014 = risorse finanziarie destinate alla realizzazione dell'obiettivo in termini di stanziamenti c/competenza iniziali (1) e definitivi (2).					
Consuntivo 2014 = risorse finanziarie impiegate nell'anno per realizzare l'obiettivo in termini di pagamenti in c/competenza (3) + Residui accertati in c/competenza al termine dell'esercizio (4).					
Residui Accertati di nuova formazione = rimasto da pagare in c/competenza al termine dell'esercizio ad esclusione dei residui di stanziamento (lett F).					
(*) Sia le previsioni sia il consuntivo di spesa allocati sugli obiettivi sono al netto di somme destinate al pagamento di debiti pregressi, ivi inclusi residui perenti reinscritti in bilancio.					
		Previsioni 2014		Consuntivo 2014	
	Stanzamenti iniziali c/competenza (LB)	Stanzamenti definitivi c/competenza (LB)	Pagamento competenza (*)	Residui Accertati di nuova formazione (*)	Totale (5)=(3)+(4)
	(1)	(2)	(3)	(4)	
	5.827.000,00	5.827.000,00	1.631.432,08	0,00	1.631.432,08

Indicatori					
Dati anagrafici degli indicatori		Valori target a preventivo 2014 (LB)	Valori target riformulati 2014 (revisione)	Valori a consuntivo 2014	
Codice e descrizione	1 - Grado di erogazione dei pagamenti	100%		28%	
Tipologia	Indicatore di realizzazione finanziaria				
Unità di misura	%				
Metodo di calcolo	Pagato Conto Competenza / Stanziamenti Definitivi * 100				
Fonte del dato	Bilancio Finanziario				
Nota valori target riformulati					
Codice e descrizione	3 - Grado di utilizzo delle risorse al verificarsi degli eventi che ne implicano l'erogazione	100%		100%	
Tipologia	Indicatore di realizzazione finanziaria				
Unità di misura	%				
Metodo di calcolo	(Pagato Conto Competenza + Residui Accertati di nuova formazione) / Somme da erogare effettive * 100				
Fonte del dato	Bilancio finanziario e strutture deputate all'erogazione				
Nota valori target riformulati					

NOTE INTEGRATIVE AL RENDICONTO GENERALE DELLO STATO 2014
020 - MINISTERO DELL'ECONOMIA E DELLE FINANZE
Sezione I
Schede obiettivo

Missione	20 Immigrazione, accoglienza e garanzia dei diritti (027)
Programma	20.2 Rapporti con le confessioni religiose (027.007)
Centro di Responsabilità	DIPARTIMENTO DELLE FINANZE

Obiettivo	92 - Contributi da versare alle confessioni religiose.		
Descrizione	Contributi da versare alle confessioni religiose.		
Obiettivo strategico	No	Priorità politica	
Obiettivo relativo a risorse trasferite	Si	Categoria del beneficiario	Famiglie e istituzioni sociali private

Dati contabili obiettivo					
LEGENDA Previsioni 2014 = risorse finanziarie destinate alla realizzazione dell'obiettivo in termini di stanziamenti c/competenza iniziali (1) e definitivi (2). Consuntivo 2014 = risorse finanziarie impiegate nell'anno per realizzare l'obiettivo in termini di pagamenti in c/competenza (3) + Residui accertati in c/competenza al termine dell'esercizio (4). Residui Accertati di nuova formazione = rimasto da pagare in c/competenza al termine dell'esercizio ad esclusione dei residui di stanziamento (lett F). (* Sia le previsioni sia il consuntivo di spesa allocati sugli obiettivi sono al netto di somme destinate al pagamento di debiti pregressi, ivi inclusi residui parenti reiscritti in bilancio.	Previsioni 2014		Consuntivo 2014		
	Stanziamenti iniziali c/competenza (LB)	Stanziamenti definitivi c/competenza (LB)	Pagamento competenza (*)	Residui Accertati di nuova formazione (*)	Totale (5)=(3)+(4)
	(1)	(2)	(3)	(4)	(5)
	1.148.400.000,00	1.108.320.050,00	1.108.320.049,34	0,00	1.108.320.049,34

Indicatori					
Dati anagrafici degli indicatori		Valori target a preventivo 2014 (LB)	Valori target riformulati 2014 (revisione)	Valori a consuntivo 2014	
Codice e descrizione	2 - Somme trasferite / Somme richieste	100%		100%	
Tipologia	Indicatore di realizzazione finanziaria				
Unità di misura	pagamenti effettuati nell'anno				
Metodo di calcolo	somme dei mandati emessi nell'anno a valere sulle risorse finanziarie assegnate				
Fonte del dato	contabilità della spesa				
Nota valori target riformulati					

NOTE INTEGRATIVE AL RENDICONTO GENERALE DELLO STATO 2014
020 - MINISTERO DELL'ECONOMIA E DELLE FINANZE
Sezione I
Schede obiettivo

Missione	21 Organi costituzionali, a rilevanza costituzionale e Presidenza del Consiglio dei ministri (001)
Programma	21.1 Organi costituzionali (001.001)
Centro di Responsabilità	DIPARTIMENTO DEL TESORO

Obiettivo	28 - Organi Costituzionali		
Descrizione	Erogazione delle somme destinate al funzionamento degli organi costituzionali		
Obiettivo strategico	No	Priorità politica	
Obiettivo relativo a risorse trasferite	Si	Categoria del beneficiario	Amministrazioni Centrali

Dati contabili obiettivo					
LEGENDA					
Previsioni 2014 = risorse finanziarie destinate alla realizzazione dell'obiettivo in termini di stanziamenti c/competenza iniziali (1) e definitivi (2).					
Consuntivo 2014 = risorse finanziarie impiegate nell'anno per realizzare l'obiettivo in termini di pagamenti in c/competenza (3) + Residui accertati in c/competenza al termine dell'esercizio (4).					
Residui Accertati di nuova formazione = rimasto da pagare in c/competenza al termine dell'esercizio ad esclusione dei residui di stanziamento (lett F).					
(*) Sia le previsioni sia il consuntivo di spesa allocati sugli obiettivi sono al netto di somme destinate al pagamento di debiti pregressi, ivi inclusi residui perenti reiscritti in bilancio.					
		Previsioni 2014		Consuntivo 2014	
	Stanziam. iniziali c/competenza (LB)	Stanziam. definitivi c/competenza (LB)	Pagamento competenza (*)	Residui Accertati di nuova formazione (*)	Totale (5)=(3)+(4)
	(1)	(2)	(3)	(4)	
	1.827.588.721,00	1.788.088.721,00	1.785.982.832,25	0,00	1.785.982.832,25

Indicatori					
Dati anagrafici degli indicatori		Valori target a preventivo 2014 (LB)	Valori target riformulati 2014 (revisione)	Valori a consuntivo 2014	
Codice e descrizione	1 - Grado di erogazione dei pagamenti	100%		100%	
Tipologia	Indicatore di realizzazione finanziaria				
Unità di misura	%				
Metodo di calcolo	Pagato Conto Competenza / Stanziamenti Definitivi * 100				
Fonte del dato	Bilancio Finanziario				
Nota valori target riformulati					

NOTE INTEGRATIVE AL RENDICONTO GENERALE DELLO STATO 2014
020 - MINISTERO DELL'ECONOMIA E DELLE FINANZE
Sezione I
Schede obiettivo

Missione	21 Organi costituzionali, a rilevanza costituzionale e Presidenza del Consiglio dei ministri (001)
Programma	21.2 Organi a rilevanza costituzionale (001.002)
Centro di Responsabilità	DIPARTIMENTO DEL TESORO

Obiettivo	29 - Organi a rilevanza costituzionale		
Descrizione	Erogazione delle somme per il funzionamento degli organi a rilevanza costituzionale		
Obiettivo strategico	No	Priorità politica	
Obiettivo relativo a risorse trasferite	Si	Categoria del beneficiario	Amministrazioni Centrali

Dati contabili obiettivo					
LEGENDA					
Previsioni 2014 = risorse finanziarie destinate alla realizzazione dell'obiettivo in termini di stanziamenti c/competenza iniziali (1) e definitivi (2).					
Consuntivo 2014 = risorse finanziarie impiegate nell'anno per realizzare l'obiettivo in termini di pagamenti in c/competenza (3) + Residui accertati in c/competenza al termine dell'esercizio (4).					
Residui Accertati di nuova formazione = rimasto da pagare in c/competenza al termine dell'esercizio ad esclusione dei residui di stanziamento (lett F).					
(*) Sia le previsioni sia il consuntivo di spesa allocati sugli obiettivi sono al netto di somme destinate al pagamento di debiti progressi, ivi inclusi residui perenti riscritti in bilancio.					
		Previsioni 2014		Consuntivo 2014	
	Stanziam. iniziali c/competenza (LB)	Stanziam. definitivi c/competenza (LB)	Pagamento competenza (*)	Residui Accertati di nuova formazione (*)	Totale (5)=(3)+(4)
	(1)	(2)	(3)	(4)	
	527.054.117,00	523.767.234,00	515.310.796,00	8.456.438,00	523.767.234,00

Indicatori					
Dati anagrafici degli indicatori		Valori target a preventivo 2014 (LB)	Valori target riformulati 2014 (revisione)	Valori a consuntivo 2014	
Codice e descrizione	1 - Grado di erogazione dei pagamenti	100%		98%	
Tipologia	Indicatore di realizzazione finanziaria				
Unità di misura	%				
Metodo di calcolo	Pagato Conto Competenza / Stanziamenti Definitivi * 100				
Fonte del dato	Bilancio Finanziario				
Nota valori target riformulati					
Codice e descrizione	3 - Grado di utilizzo delle risorse	100%		100%	
Tipologia	Indicatore di realizzazione finanziaria				
Unità di misura	%				
Metodo di calcolo	(Pagato Conto Competenza + Residui Accertati di nuova formazione) / Stanziamenti definitivi * 100				
Fonte del dato	Bilancio Finanziario				
Nota valori target riformulati					

NOTE INTEGRATIVE AL RENDICONTO GENERALE DELLO STATO 2014
020 - MINISTERO DELL'ECONOMIA E DELLE FINANZE
Sezione I
Schede obiettivo

Missione	21 Organi costituzionali, a rilevanza costituzionale e Presidenza del Consiglio dei ministri (001)
Programma	21.3 Presidenza del Consiglio dei Ministri (001.003)
Centro di Responsabilità	DIPARTIMENTO DEL TESORO

Obiettivo	30 - Presidenza del Consiglio dei Ministri
Descrizione	Erogazione somme per il funzionamento della Presidenza del Consiglio dei Ministri

Obiettivo strategico	No	Priorità politica	
Obiettivo relativo a risorse trasferite	Si	Categoria del beneficiario	Amministrazioni Centrali

Dati contabili obiettivo

LEGENDA Previsioni 2014 = risorse finanziarie destinate alla realizzazione dell'obiettivo in termini di stanziamenti c/competenza iniziali (1) e definitivi (2). Consuntivo 2014 = risorse finanziarie impiegate nell'anno per realizzare l'obiettivo in termini di pagamenti in c/competenza (3) + Residui accertati in c/competenza al termine dell'esercizio (4). Residui Accertati di nuova formazione = rimasto da pagare in c/competenza al termine dell'esercizio ad esclusione dei residui di stanziamento (lett F). (*) Sia le previsioni sia il consuntivo di spesa allocati sugli obiettivi sono al netto di somme destinate al pagamento di debiti pregressi, ivi inclusi residui perenti riscritti in bilancio.	Previsioni 2014		Consuntivo 2014		
	Stanziamenti iniziali c/competenza (LB)	Stanziamenti definitivi c/competenza (LB)	Pagamento competenza (*)	Residui Accertati di nuova formazione (*)	Totale (5)=(3)+(4)
(1)	(2)	(3)	(4)	(5)	
478.240.543,00	468.665.128,00	468.665.128,00	0,00	468.665.128,00	

Indicatori		Valori target a preventivo 2014 (LB)	Valori target riformulati 2014 (revisione)	Valori a consuntivo 2014
Dati anagrafici degli indicatori				
Codice e descrizione	3 - Grado di erogazione dei pagamenti	100%		100%
Tipologia	Indicatore di realizzazione finanziaria			
Unità di misura	%			
Metodo di calcolo	Pagato Conto Competenza / Stanziamenti Definitivi * 100			
Fonte del dato	Bilancio Finanziario			
Nota valori target riformulati				
Codice e descrizione	5 - Grado di utilizzo delle risorse	100%		100%
Tipologia	Indicatore di realizzazione finanziaria			
Unità di misura	%			
Metodo di calcolo	(Pagato Conto Competenza + Residui Accertati di nuova formazione) / Stanziamenti definitivi * 100			
Fonte del dato	Bilancio Finanziario			
Nota valori target riformulati				

NOTE INTEGRATIVE AL RENDICONTO GENERALE DELLO STATO 2014
020 - MINISTERO DELL'ECONOMIA E DELLE FINANZE
Sezione I
Schede obiettivo

Missione	22 Giovani e sport (030)
Programma	22.1 Attività ricreative e sport (030.001)
Centro di Responsabilità	DIPARTIMENTO DEL TESORO

Obiettivo	54 - Attività ricreative e sport		
Descrizione	Erogazione somme per interventi per giovani e sport		
Obiettivo strategico	No	Priorità politica	
Obiettivo relativo a risorse trasferite	Si	Categoria del beneficiario	Amministrazioni Centrali

Dati contabili obiettivo					
LEGENDA					
Previsioni 2014 = risorse finanziarie destinate alla realizzazione dell'obiettivo in termini di stanziamenti c/competenza iniziali (1) e definitivi (2).					
Consuntivo 2014 = risorse finanziarie impiegate nell'anno per realizzare l'obiettivo in termini di pagamenti in c/competenza (3) + Residui accertati in c/competenza al termine dell'esercizio (4).					
Residui Accertati di nuova formazione = rimasto da pagare in c/competenza al termine dell'esercizio ad esclusione dei residui di stanziamento (lett F).					
(*) Sia le previsioni sia il consuntivo di spesa allocati sugli obiettivi sono al netto di somme destinate al pagamento di debiti pregressi, ivi inclusi residui perenti riscritti in bilancio.					
		Previsioni 2014		Consuntivo 2014	
	Stanziam. iniziali c/competenza (LB)	Stanziam. definitivi c/competenza (LB)	Pagamento competenza (*)	Residui Accertati di nuova formazione (*)	Totale (5)=(3)+(4)
	(1)	(2)	(3)	(4)	(5)
	621.039.131,00	629.828.289,00	617.963.127,22	11.865.049,16	629.828.176,38

Indicatori					
Dati anagrafici degli indicatori		Valori target a preventivo 2014 (LB)	Valori target riformulati 2014 (revisione)	Valori a consuntivo 2014	
Codice e descrizione	1 - Grado di erogazione dei pagamenti	100%		98%	
Tipologia	Indicatore di realizzazione finanziaria				
Unità di misura	%				
Metodo di calcolo	Pagato Conto Competenza / Stanziamenti Definitivi * 100				
Fonte del dato	Bilancio Finanziario				
Nota valori target riformulati					
Codice e descrizione	3 - Grado di utilizzo delle risorse	100%		100%	
Tipologia	Indicatore di realizzazione finanziaria				
Unità di misura	%				
Metodo di calcolo	(Pagato Conto Competenza + Residui Accertati di nuova formazione) / Stanziamenti definitivi * 100				
Fonte del dato	Bilancio Finanziario				
Nota valori target riformulati					

NOTE INTEGRATIVE AL RENDICONTO GENERALE DELLO STATO 2014
020 - MINISTERO DELL'ECONOMIA E DELLE FINANZE
Sezione I
Schede obiettivo

Missione	22 Giovani e sport (030)
Programma	22.2 Incentivazione e sostegno alla gioventu' (030.002)
Centro di Responsabilità	DIPARTIMENTO DEL TESORO

Obiettivo	55 - Incentivazione e sostegno alla gioventù		
Descrizione	Erogazione somme per interventi finalizzati a incentivare e sostenere la gioventù		
Obiettivo strategico	No	Priorità politica	
Obiettivo relativo a risorse trasferite	Si	Categoria del beneficiario	Amministrazioni Centrali

Dati contabili obiettivo

LEGENDA

Previsioni 2014 = risorse finanziarie destinate alla realizzazione dell'obiettivo in termini di stanziamenti c/competenza iniziali (1) e definitivi (2).

Consuntivo 2014 = risorse finanziarie impiegate nell'anno per realizzare l'obiettivo in termini di pagamenti in c/competenza (3) + Residui accertati in c/competenza al termine dell'esercizio (4).

Residui Accertati di nuova formazione = rimasto da pagare in c/competenza al termine dell'esercizio ad esclusione dei residui di stanziamento (lett F).

(*) Sia le previsioni sia il consuntivo di spesa allocati sugli obiettivi sono al netto di somme destinate al pagamento di debiti pregressi, ivi inclusi residui perenti riscritti in bilancio.

Previsioni 2014		Consuntivo 2014		
Stanziamenti iniziali c/competenza (LB)	Stanziamenti definitivi c/competenza (LB)	Pagamento competenza (*)	Residui Accertati di nuova formazione (*)	Totale (5)=(3)+(4)
(1)	(2)	(3)	(4)	
18.037.137,00	68.490.481,00	68.490.481,00	0,00	68.490.481,00

Indicatori		Valori target a preventivo 2014 (LB)	Valori target riformulati 2014 (revisione)	Valori a consuntivo 2014
Dati anagrafici degli indicatori				
Codice e descrizione	1 - Grado di erogazione dei pagamenti	100%		100%
Tipologia	Indicatore di realizzazione finanziaria			
Unità di misura	%			
Metodo di calcolo	Pagato Conto Competenza / Stanziamenti Definitivi * 100			
Fonte del dato	Bilancio Finanziario			
Nota valori target riformulati				

NOTE INTEGRATIVE AL RENDICONTO GENERALE DELLO STATO 2014
020 - MINISTERO DELL'ECONOMIA E DELLE FINANZE
Sezione I
Schede obiettivo

Missione	24 Servizi istituzionali e generali delle amministrazioni pubbliche (032)
Programma	24.2 Indirizzo politico (032.002)
Centro di Responsabilità	GABINETTO E UFFICI DI DIRETTA COLLABORAZIONE ALL'OPERA DEL MINISTRO

Obiettivo	65 - Predisposizione per il Ministro degli atti volti a garantire la comunicazione tra UDCOM e Apparato amm.vo al fine di porre il Ministro nelle condizioni di esercitare le funzioni di indirizzo politico-amm.vo (artt. 4, 14 DLgs n. 165/01)
Descrizione	Presidio dell'attività di coordinamento degli Uffici di diretta collaborazione all'opera del Ministro per il supporto dell'attività politica

Obiettivo strategico	No	Priorità politica	
Obiettivo relativo a risorse trasferite	No	Categoria del beneficiario	

Dati contabili obiettivo

LEGENDA Previsioni 2014 = risorse finanziarie destinate alla realizzazione dell'obiettivo in termini di stanziamenti c/competenza iniziali (1) e definitivi (2). Consuntivo 2014 = risorse finanziarie impiegate nell'anno per realizzare l'obiettivo in termini di pagamenti in c/competenza (3) + Residui accertati in c/competenza al termine dell'esercizio (4). Residui Accertati di nuova formazione = rimasto da pagare in c/competenza al termine dell'esercizio ad esclusione dei residui di stanziamento (lett F). (*) Sia le previsioni sia il consuntivo di spesa allocati sugli obiettivi sono al netto di somme destinate al pagamento di debiti pregressi, ivi inclusi residui perenti riscritti in bilancio.	Previsioni 2014		Consuntivo 2014		
	Stanziamenti iniziali c/competenza (LB)	Stanziamenti definitivi c/competenza (LB)	Pagamento competenza (*)	Residui Accertati di nuova formazione (*)	Totale (5)=(3)+(4)
	(1)	(2)	(3)	(4)	
	20.379.581,00	21.586.696,32	15.936.092,87	1.323.311,20	17.259.404,07

Indicatori				
Dati anagrafici degli indicatori		Valori target a preventivo 2014 (LB)	Valori target riformulati 2014 (revisione)	Valori a consuntivo 2014
Codice e descrizione	2 - Impegno delle risorse rispetto al piano d'azione	100%		100%
Tipologia	Indicatore di realizzazione finanziaria			
Unità di misura				
Metodo di calcolo				
Fonte del dato				
Nota valori target riformulati				

Obiettivo	151 - Predisposizione per il Ministro dei documenti per la pianificazione ed il controllo strategico e per la valutazione della dirigenza apicale
Descrizione	Presidio dei flussi informativi del controllo strategico ed elaborazione dei dati ai sensi del DLgs 286/1999 e della Legge 244/2007, articolo 3, comma 68 e del DPR 227/2003

Obiettivo strategico	No	Priorità politica	
Obiettivo relativo a risorse trasferite	No	Categoria del beneficiario	

Dati contabili obiettivo

LEGENDA Previsioni 2014 = risorse finanziarie destinate alla realizzazione dell'obiettivo in termini di stanziamenti c/competenza iniziali (1) e definitivi (2). Consuntivo 2014 = risorse finanziarie impiegate nell'anno per realizzare l'obiettivo in termini di pagamenti in c/competenza (3) + Residui accertati in c/competenza al termine dell'esercizio (4). Residui Accertati di nuova formazione = rimasto da pagare in c/competenza al termine dell'esercizio ad esclusione dei residui di stanziamento (lett F). (*) Sia le previsioni sia il consuntivo di spesa allocati sugli obiettivi sono al netto di somme destinate al pagamento di debiti pregressi, ivi inclusi residui perenti riscritti in bilancio.	Previsioni 2014		Consuntivo 2014		
	Stanziamenti iniziali c/competenza (LB)	Stanziamenti definitivi c/competenza (LB)	Pagamento competenza (*)	Residui Accertati di nuova formazione (*)	Totale (5)=(3)+(4)
	(1)	(2)	(3)	(4)	
	1.300.818,00	899.445,68	664.003,87	55.137,98	719.141,85

NOTE INTEGRATIVE AL RENDICONTO GENERALE DELLO STATO 2014
020 - MINISTERO DELL'ECONOMIA E DELLE FINANZE
Sezione I
Schede obiettivo

Indicatori				
Dati anagrafici degli indicatori		Valori target a preventivo 2014 (LB)	Valori target riformulati 2014 (revisione)	Valori a consuntivo 2014
Codice e descrizione	1 - Numero di monitoraggi di controllo strategico predisposti rispetto al n. monitoraggio attesi ai sensi dell'art. 6 D.Lgs 286/1999	100%		100%
Tipologia	Indicatore di risultato (output)			
Unità di misura				
Metodo di calcolo				
Fonte del dato				
Nota valori target riformulati				
Codice e descrizione	2 - Munero di valutazioni della dirigenza apicale (CRA e Agenzie Fiscali)	7		7
Tipologia	Indicatore di realizzazione fisica			
Unità di misura				
Metodo di calcolo				
Fonte del dato				
Nota valori target riformulati				
Codice e descrizione	3 - Impiego delle risorse rispetto al piano di azione	100%		100%
Tipologia	Indicatore di realizzazione finanziaria			
Unità di misura				
Metodo di calcolo				
Fonte del dato				
Nota valori target riformulati				

NOTE INTEGRATIVE AL RENDICONTO GENERALE DELLO STATO 2014
020 - MINISTERO DELL'ECONOMIA E DELLE FINANZE
Sezione I
Schede obiettivo

Missione	24 Servizi istituzionali e generali delle amministrazioni pubbliche (032)
Programma	24.3 Servizi e affari generali per le amministrazioni di competenza (032.003)
Centro di Responsabilità	DIPARTIMENTO DELL'AMMINISTRAZIONE GENERALE, DEL PERSONALE E DEI SERVIZI

Obiettivo	155 - Garantire lo svolgimento delle attività di supporto al funzionamento delle strutture del Ministero coerentemente con le risorse disponibili
Descrizione	L'obiettivo sottende le azioni volte a garantire l'efficacia nell'erogazione dei servizi da parte del Dipartimento alle strutture dell'intero Ministero compatibili con la disponibilità delle risorse assegnate.

Obiettivo strategico	Si	Priorità politica	Priorità politica 6 - Contenimento dei costi di funzionamento e miglioramento dell'efficienza delle attività svolte dal MEF
-----------------------------	----	--------------------------	---

Obiettivo relativo a risorse trasferite	No	Categoria del beneficiario	
--	----	-----------------------------------	--

Dati contabili obiettivo

LEGENDA Previsioni 2014 = risorse finanziarie destinate alla realizzazione dell'obiettivo in termini di stanziamenti c/competenza iniziali (1) e definitivi (2). Consuntivo 2014 = risorse finanziarie impiegate nell'anno per realizzare l'obiettivo in termini di pagamenti in c/competenza (3) + Residui accertati in c/competenza al termine dell'esercizio (4). Residui Accertati di nuova formazione = rimasto da pagare in c/competenza al termine dell'esercizio ad esclusione dei residui di stanziamento (lett F). (*) Sia le previsioni sia il consuntivo di spesa allocati sugli obiettivi sono al netto di somme destinate al pagamento di debiti pregressi, ivi inclusi residui perenti reinscritti in bilancio.	Previsioni 2014		Consuntivo 2014		
	Stanziamenti iniziali c/competenza (LB)	Stanziamenti definitivi c/competenza (LB)	Pagamento competenza (*)	Residui Accertati di nuova formazione (*)	Totale (5)=(3)+(4)
	(1)	(2)	(3)	(4)	
	127.700.674,00	137.550.591,00	84.086.667,47	46.865.596,00	130.952.263,47

Indicatori		Valori target a preventivo 2014 (LB)	Valori target riformulati 2014 (revisione)	Valori a consuntivo 2014
Dati anagrafici degli indicatori				
Codice e descrizione	1 - Grado di realizzazione delle azioni delle strutture operative coinvolte			
Tipologia	Indicatore di realizzazione fisica			
Unità di misura	Percentuale	85% <= x <= 100%		100%
Metodo di calcolo	Stato di avanzamento			
Fonte del dato	Sistemi interni			
Nota valori target riformulati				
Codice e descrizione	2 - Efficacia nell'erogazione dei servizi per il funzionamento delle strutture			
Tipologia	Indicatore di realizzazione fisica			
Unità di misura	Percentuale	<=8%		4,5%
Metodo di calcolo	(Costi effettivi non collegati al piano degli interventi/costi effettivi collegati al piano degli interventi) *100			
Fonte del dato	Sistemi interni			
Nota valori target riformulati	Trattasi di obiettivo di minimizzazione di utilizzo di risorse non collegate al piano al di sotto del 8%: il risultato è 4,5%			
Codice e descrizione	3 - Efficacia nell'erogazione dei servizi			
Tipologia	Indicatore di realizzazione fisica			
Unità di misura	Percentuale	85% <= x <= 92%		93%
Metodo di calcolo	(Servizi erogati/N. richieste di servizio pervenute) *100			
Fonte del dato	Sistema controllo di gestione			
Nota valori target riformulati				

NOTE INTEGRATIVE AL RENDICONTO GENERALE DELLO STATO 2014
020 - MINISTERO DELL'ECONOMIA E DELLE FINANZE
Sezione I
Schede obiettivo

Obiettivo	158 - Incrementare la produttività e la qualità del capitale umano nell'ambito del processo di modernizzazione della Pubblica Amministrazione.		
Descrizione	Studio, analisi e attuazione dei meccanismi e degli strumenti per le politiche del personale per lo sviluppo e la valorizzazione delle risorse umane: consolidamento dell'applicazione dei sistemi di valutazione, definizione e soddisfacimento delle esigenze formative del Ministero.		
Obiettivo strategico	Si	Priorità politica	Priorità politica 8 - Coltivare il capitale umano attraverso l'attenta definizione del fabbisogno di formazione e specializzazione del personale
Obiettivo relativo a risorse trasferite	No	Categoria del beneficiario	

Dati contabili obiettivo

LEGENDA

Previsioni 2014 = risorse finanziarie destinate alla realizzazione dell'obiettivo in termini di stanziamenti c/competenza iniziali (1) e definitivi (2).

Consuntivo 2014 = risorse finanziarie impiegate nell'anno per realizzare l'obiettivo in termini di pagamenti in c/competenza (3) + Residui accertati in c/competenza al termine dell'esercizio (4).
Residui Accertati di nuova formazione = rimasto da pagare in c/competenza al termine dell'esercizio ad esclusione dei residui di stanziamento (lett F).

(*) Sia le previsioni sia il consuntivo di spesa allocati sugli obiettivi sono al netto di somme destinate al pagamento di debiti pregressi, ivi inclusi residui perenti reinscritti in bilancio.

Previsioni 2014		Consuntivo 2014		
Stanzamenti iniziali c/competenza (LB)	Stanzamenti definitivi c/competenza (LB)	Pagamento competenza (*)	Residui Accertati di nuova formazione (*)	Totale (5)=(3)+(4)
(1)	(2)	(3)	(4)	
2.608.212,00	2.993.316,00	1.991.417,10	812.953,00	2.804.370,10

Indicatori

Dati anagrafici degli indicatori		Valori target a preventivo 2014 (LB)	Valori target riformulati 2014 (revisione)	Valori a consuntivo 2014
Codice e descrizione	1 - Grado di realizzazione delle azioni delle strutture operative coinvolte	85% <= x <= 100%		100%
Tipologia	Indicatore di realizzazione fisica			
Unità di misura	Percentuale			
Metodo di calcolo	Stato di avanzamento			
Fonte del dato	Sistemi interni			
Nota valori target riformulati				
Codice e descrizione	2 - Rispetto dei tempi per l'elaborazione del piano di formazione del Ministero e per l'avvio dei corsi	85% <= x <= 100%		100%
Tipologia	Indicatore di risultato (output)			
Unità di misura	Percentuale			
Metodo di calcolo	Grado di realizzazione delle attività			
Fonte del dato	Sistemi interni/Sistema di controllo di gestione			
Nota valori target riformulati				

NOTE INTEGRATIVE AL RENDICONTO GENERALE DELLO STATO 2014
020 - MINISTERO DELL'ECONOMIA E DELLE FINANZE
Sezione I
Schede obiettivo

Obiettivo	159 - Ottimizzare la spesa per i servizi logistici del Ministero		
Descrizione	Con quest'obiettivo il DAG prosegue l'impegno rivolto a razionalizzare ed ottimizzare gli spazi adibiti ad uffici del Ministero dell'economia e delle finanze con un conseguente futuro impatto anche sulla razionalizzazione della spesa.		
Obiettivo strategico	Si	Priorità politica	Priorità politica 6 - Contenimento dei costi di funzionamento e miglioramento dell'efficienza delle attività svolte dal MEF
Obiettivo relativo a risorse trasferite	No	Categoria del beneficiario	

Dati contabili obiettivo

LEGENDA

Previsioni 2014 = risorse finanziarie destinate alla realizzazione dell'obiettivo in termini di stanziamenti c/competenza iniziali (1) e definitivi (2).
Consuntivo 2014 = risorse finanziarie impiegate nell'anno per realizzare l'obiettivo in termini di pagamenti in c/competenza (3) + Residui accertati in c/competenza al termine dell'esercizio (4).
Residui Accertati di nuova formazione = rimasto da pagare in c/competenza al termine dell'esercizio ad esclusione dei residui di stanziamento (lett F).

(*) Sia le previsioni sia il consuntivo di spesa allocati sugli obiettivi sono al netto di somme destinate al pagamento di debiti pregressi, ivi inclusi residui perenti reiscritti in bilancio.

Previsioni 2014		Consuntivo 2014		
Stanziamenti iniziali c/competenza (LB)	Stanziamenti definitivi c/competenza (LB)	Pagamento competenza (*)	Residui Accertati di nuova formazione (*)	Totale (5)=(3)+(4)
(1)	(2)	(3)	(4)	
712.765,00	801.892,00	579.332,54	170.968,57	750.301,11

Indicatori

Dati anagrafici degli indicatori		Valori target a preventivo 2014 (LB)	Valori target riformulati 2014 (revisione)	Valori a consuntivo 2014
Codice e descrizione	1 - Grado di realizzazione delle azioni delle strutture operative coinvolte	85% <= x <= 100%		100%
Tipologia	Indicatore di realizzazione fisica			
Unità di misura	Percentuale			
Metodo di calcolo	Stato di avanzamento			
Fonte del dato	Sistemi interni			
Nota valori target riformulati				
Codice e descrizione	2 - Numero sedi (o parti di esse) e archivi riconsegnati	4		10
Tipologia	Indicatore di realizzazione fisica			
Unità di misura	Numero			
Metodo di calcolo	N. riconsegne			
Fonte del dato	Sistemi interni			
Nota valori target riformulati				

Obiettivo	180 - Restituzione di somme indebitamente versate nelle tesorerie in relazione alle richieste che pervengono		
Descrizione	L'obiettivo è volto allo svolgimento efficiente delle attività per la restituzione di quelle somme indebitamente versate nelle tesorerie in relazione alle richieste che pervengono e alla disponibilità delle risorse.		
Obiettivo strategico	No	Priorità politica	
Obiettivo relativo a risorse trasferite	No	Categoria del beneficiario	

Dati contabili obiettivo

LEGENDA

Previsioni 2014 = risorse finanziarie destinate alla realizzazione dell'obiettivo in termini di stanziamenti c/competenza iniziali (1) e definitivi (2).
Consuntivo 2014 = risorse finanziarie impiegate nell'anno per realizzare l'obiettivo in termini di pagamenti in c/competenza (3) + Residui accertati in c/competenza al termine dell'esercizio (4).
Residui Accertati di nuova formazione = rimasto da pagare in c/competenza al termine dell'esercizio ad esclusione dei residui di stanziamento (lett F).

(*) Sia le previsioni sia il consuntivo di spesa allocati sugli obiettivi sono al netto di somme destinate al pagamento di debiti pregressi, ivi inclusi residui perenti reiscritti in bilancio.

Previsioni 2014		Consuntivo 2014		
Stanziamenti iniziali c/competenza (LB)	Stanziamenti definitivi c/competenza (LB)	Pagamento competenza (*)	Residui Accertati di nuova formazione (*)	Totale (5)=(3)+(4)
(1)	(2)	(3)	(4)	
527.957,00	50.527.957,00	38.947.725,53	11.270.749,97	50.218.475,50

NOTE INTEGRATIVE AL RENDICONTO GENERALE DELLO STATO 2014
020 - MINISTERO DELL'ECONOMIA E DELLE FINANZE
Sezione I
Schede obiettivo

Indicatori		Valori target a preventivo 2014 (LB)	Valori target riformulati 2014 (revisione)	Valori a consuntivo 2014
Dati anagrafici degli indicatori				
Codice e descrizione	1 - grado di utilizzo delle risorse (in relazione alle richieste che pervengono)	100%		100%
Tipologia	Indicatore di realizzazione finanziaria			
Unità di misura	Percentuale			
Metodo di calcolo	(risorse impegnate / risorse dovute) *100			
Fonte del dato	Sicoge			
Nota valori target riformulati				

Obiettivo	202 - Razionalizzazione organizzativa e dematerializzazione di attività nell'ottica della riduzione dei costi e dei tempi di erogazione dei servizi		
Descrizione	L'obiettivo è rivolto a continuare la dematerializzazione di alcune attività svolte all'interno degli uffici del Dipartimento, anche mediante la realizzazione di progetti di innovazione tecnologica per mantenere i risultati in termini di riduzione di alcune tipologie di costi e di miglioramento dei tempi di svolgimento delle attività		
Obiettivo strategico	Si	Priorità politica	Priorità politica 6 - Contenimento dei costi di funzionamento e miglioramento dell'efficienza delle attività svolte dal MEF
Obiettivo relativo a risorse trasferite	No	Categoria del beneficiario	

Dati contabili obiettivo		Previsioni 2014		Consuntivo 2014		
LEGENDA		Stanzamenti iniziali c/competenza (LB)	Stanzamenti definitivi c/competenza (LB)	Pagamento competenza (*)	Residui Accertati di nuova formazione (*)	Totale (5)=(3)+(4)
Previsioni 2014 = risorse finanziarie destinate alla realizzazione dell'obiettivo in termini di stanziamenti c/competenza iniziali (1) e definitivi (2).		(1)	(2)	(3)	(4)	
Consuntivo 2014 = risorse finanziarie impiegate nell'anno per realizzare l'obiettivo in termini di pagamenti in c/competenza (3) + Residui accertati in c/competenza al termine dell'esercizio (4). Residui Accertati di nuova formazione = rimasto da pagare in c/competenza al termine dell'esercizio ad esclusione dei residui di stanziamento (lett F).						
(*) Sia le previsioni sia il consuntivo di spesa allocati sugli obiettivi sono al netto di somme destinate al pagamento di debiti pregressi, ivi inclusi residui perenti riscritti in bilancio.						
		18.146.188,00	18.401.003,00	8.239.232,09	9.781.986,57	18.021.218,66

Indicatori		Valori target a preventivo 2014 (LB)	Valori target riformulati 2014 (revisione)	Valori a consuntivo 2014
Dati anagrafici degli indicatori				
Codice e descrizione	1 - Grado di realizzazione delle azioni delle strutture operative coinvolte	85% <= x <= 100%		100%
Tipologia	Indicatore di realizzazione fisica			
Unità di misura	percentuale			
Metodo di calcolo	Stato di avanzamento			
Fonte del dato	Sistemi interni			
Nota valori target riformulati				
Codice e descrizione	2 - Efficacia espressa in termini di miglioramento della performance rispetto all'anno precedente	1% <= x <= 2%		7,5%
Tipologia	Indicatore di risultato (output)			
Unità di misura	Percentuale			
Metodo di calcolo	[(n. protocolli dematerializzati 2014/totale protocolli 2014) - (n. protocolli dematerializzati 2013/totale protocolli 2013)] x 100			
Fonte del dato	Sistema controllo di gestione			
Nota valori target riformulati	Trattasi di indicatore di variazione rispetto all'anno precedente: il risultato è un miglioramento del 7,5% dei documenti dematerializzati rispetto al 2013			

NOTE INTEGRATIVE AL RENDICONTO GENERALE DELLO STATO 2014
020 - MINISTERO DELL'ECONOMIA E DELLE FINANZE
Sezione I
Schede obiettivo

Obiettivo	230 - Riduzione dei costi di funzionamento e mantenimento del loro livello, anche in coerenza con gli obiettivi di finanza pubblica e miglioramento dell'efficienza nell'erogazione di alcuni servizi, anche con l'apporto di innovazioni tecnologiche
------------------	--

Descrizione	: Il Dipartimento è impegnato a dare un forte contributo all'obiettivo di contenimento della spesa pubblica e di efficientamento dei processi di lavoro soprattutto mediante l'apporto dell'innovazione tecnologica applicata all'organizzazione.
--------------------	---

Obiettivo strategico	Si	Priorità politica	Priorità politica 6 - Contenimento dei costi di funzionamento e miglioramento dell'efficienza delle attività svolte dal MEF
-----------------------------	----	--------------------------	---

Obiettivo relativo a risorse trasferite	No	Categoria del beneficiario	
--	----	-----------------------------------	--

Dati contabili obiettivo

LEGENDA Previsioni 2014 = risorse finanziarie destinate alla realizzazione dell'obiettivo in termini di stanziamenti c/competenza iniziali (1) e definitivi (2). Consuntivo 2014 = risorse finanziarie impiegate nell'anno per realizzare l'obiettivo in termini di pagamenti in c/competenza (3) + Residui accertati in c/competenza al termine dell'esercizio (4). Residui Accertati di nuova formazione = rimasto da pagare in c/competenza al termine dell'esercizio ad esclusione dei residui di stanziamento (lett F). (*) Sia le previsioni sia il consuntivo di spesa allocati sugli obiettivi sono al netto di somme destinate al pagamento di debiti pregressi, ivi inclusi residui perenti reiscritti in bilancio.	Previsioni 2014		Consuntivo 2014		
	Stanziamenti iniziali c/competenza (LB)	Stanziamenti definitivi c/competenza (LB)	Pagamento competenza (*)	Residui Accertati di nuova formazione (*)	Totale (5)=(3)+(4)
(1)	(2)	(3)	(4)	(5)	
2.775.146,00	3.122.162,00	2.255.622,63	665.661,00	2.921.283,63	

Indicatori		Valori target a preventivo 2014 (LB)	Valori target riformulati 2014 (revisione)	Valori a consuntivo 2014
Dati anagrafici degli indicatori				
Codice e descrizione	1 - Grado di realizzazione del piano delle attività			
Tipologia	Indicatore di realizzazione fisica			
Unità di misura	Percentuale	85% <= x <= 100%		100%
Metodo di calcolo	verifica stato di avanzamento			
Fonte del dato	Sistemi interni			
Nota valori target riformulati				
Codice e descrizione	3 - Efficienza, in termini di tempi, di svolgimento attività			
Tipologia	Indicatore di realizzazione fisica			
Unità di misura	Giorni	18 <= x <= 30		25
Metodo di calcolo	(giorni 2014- giorni 2013) / giorni 2013 *100			
Fonte del dato	Sistemi interni			
Nota valori target riformulati	Trattasi di indicatore di variazione rispetto al 2013: risulta un miglioramento di 25gg rispetto ai tempi 2013			

NOTE INTEGRATIVE AL RENDICONTO GENERALE DELLO STATO 2014
020 - MINISTERO DELL'ECONOMIA E DELLE FINANZE
Sezione I
Schede obiettivo

Obiettivo	231 - Garantire la programmazione e lo sviluppo delle attività di comunicazione istituzionale, anche con riguardo alle normative e agli interventi di carattere fiscale				
Descrizione	L'obiettivo è volto allo svolgimento delle attività correnti di comunicazione istituzionale del Ministero, in particolare di quelle attinenti alle normative fiscali, nell'ottica di un sempre maggiore soddisfacimento delle esigenze informative degli stakeholder esterni.				
Obiettivo strategico	No	Priorità politica			
Obiettivo relativo a risorse trasferite	No	Categoria del beneficiario			
Dati contabili obiettivo					
LEGENDA					
Previsioni 2014 = risorse finanziarie destinate alla realizzazione dell'obiettivo in termini di stanziamenti c/competenza iniziali (1) e definitivi (2). Consuntivo 2014 = risorse finanziarie impiegate nell'anno per realizzare l'obiettivo in termini di pagamenti in c/competenza (3) + Residui accertati in c/competenza al termine dell'esercizio (4). Residui Accertati di nuova formazione = rimasto da pagare in c/competenza al termine dell'esercizio ad esclusione dei residui di stanziamento (lett F). (*) Sia le previsioni sia il consuntivo di spesa allocati sugli obiettivi sono al netto di somme destinate al pagamento di debiti pregressi, ivi inclusi residui perenti reiscritti in bilancio.					
	Previsioni 2014		Consuntivo 2014		
	Stanziam. iniziali c/competenza (LB)	Stanziam. definitivi c/competenza (LB)	Pagamento competenza (*)	Residui Accertati di nuova formazione (*)	Totale (5)=(3)+(4)
	(1)	(2)	(3)	(4)	
	4.587.148,00	5.160.749,00	3.728.406,00	1.100.299,00	4.828.705,00

Indicatori					
Dati anagrafici degli indicatori		Valori target a preventivo 2014 (LB)	Valori target riformulati 2014 (revisione)	Valori a consuntivo 2014	
Codice e descrizione	1 - Grado di realizzazione del piano delle attività	90% <= x <= 100%		100%	
Tipologia	Indicatore di realizzazione fisica				
Unità di misura	Percentuale				
Metodo di calcolo	verifica stato di avanzamento				
Fonte del dato	Sistemi interni				
Nota valori target riformulati					

Obiettivo	267 - Attuare le disposizioni normative in tema di 'Anticorruzione' e 'Trasparenza' e quelle contenute nel Piano triennale per la prevenzione della corruzione e nel Programma triennale per la trasparenza e l'integrità				
Descrizione	L'obiettivo si propone attivare le dovute azioni volte a realizzare quanto definito nel Piano triennale per la prevenzione della corruzione e nel Programma triennale per la trasparenza e l'integrità e rispettare i tempi di pubblicazione ed aggiornamento dei contenuti richiesti.				
Obiettivo strategico	Si	Priorità politica		Priorità politica 8 - Coltivare il capitale umano attraverso l'attenta definizione del fabbisogno di formazione e specializzazione del personale	
Obiettivo relativo a risorse trasferite	No	Categoria del beneficiario			
Dati contabili obiettivo					
LEGENDA					
Previsioni 2014 = risorse finanziarie destinate alla realizzazione dell'obiettivo in termini di stanziamenti c/competenza iniziali (1) e definitivi (2). Consuntivo 2014 = risorse finanziarie impiegate nell'anno per realizzare l'obiettivo in termini di pagamenti in c/competenza (3) + Residui accertati in c/competenza al termine dell'esercizio (4). Residui Accertati di nuova formazione = rimasto da pagare in c/competenza al termine dell'esercizio ad esclusione dei residui di stanziamento (lett F). (*) Sia le previsioni sia il consuntivo di spesa allocati sugli obiettivi sono al netto di somme destinate al pagamento di debiti pregressi, ivi inclusi residui perenti reiscritti in bilancio.					
	Previsioni 2014		Consuntivo 2014		
	Stanziam. iniziali c/competenza (LB)	Stanziam. definitivi c/competenza (LB)	Pagamento competenza (*)	Residui Accertati di nuova formazione (*)	Totale (5)=(3)+(4)
	(1)	(2)	(3)	(4)	
	129.221,00	145.376,00	105.025,31	30.993,15	136.018,46

NOTE INTEGRATIVE AL RENDICONTO GENERALE DELLO STATO 2014
020 - MINISTERO DELL'ECONOMIA E DELLE FINANZE
Sezione I
Schede obiettivo

Indicatori				
Dati anagrafici degli indicatori		Valori target a preventivo 2014 (LB)	Valori target riformulati 2014 (revisione)	Valori a consuntivo 2014
Codice e descrizione	1 - Grado di realizzazione delle azioni delle strutture operative coinvolte	85% \leq x \leq 100%		100%
Tipologia	Indicatore di realizzazione fisica			
Unità di misura	Percentuale			
Metodo di calcolo	Stato di avanzamento			
Fonte del dato	Sistemi interni			
Nota valori target riformulati				

NOTE INTEGRATIVE AL RENDICONTO GENERALE DELLO STATO 2014
020 - MINISTERO DELL'ECONOMIA E DELLE FINANZE
Sezione I
Schede obiettivo

Missione	24 Servizi istituzionali e generali delle amministrazioni pubbliche (032)
Programma	24.4 Servizi generali, formativi ed approvvigionamenti per le Amministrazioni pubbliche (032.004)
Centro di Responsabilità	DIPARTIMENTO DELL'AMMINISTRAZIONE GENERALE, DEL PERSONALE E DEI SERVIZI

Obiettivo	183 - Effettuare il trasferimento delle risorse previste in relazione alle esigenze da soddisfare
Descrizione	L'obiettivo riguarda le risorse da assegnare alla scuola superiore dell'economia e delle finanze per essere destinate al potenziamento delle attività di supporto formativo e scientifico.

Obiettivo strategico	No	Priorità politica	
Obiettivo relativo a risorse trasferite	No	Categoria del beneficiario	

Dati contabili obiettivo					
LEGENDA Previsioni 2014 = risorse finanziarie destinate alla realizzazione dell'obiettivo in termini di stanziamenti c/competenza iniziali (1) e definitivi (2). Consuntivo 2014 = risorse finanziarie impiegate nell'anno per realizzare l'obiettivo in termini di pagamenti in c/competenza (3) + Residui accertati in c/competenza al termine dell'esercizio (4). Residui Accertati di nuova formazione = rimasto da pagare in c/competenza al termine dell'esercizio ad esclusione dei residui di stanziamento (lett F). (*) Sia le previsioni sia il consuntivo di spesa allocati sugli obiettivi sono al netto di somme destinate al pagamento di debiti pregressi, ivi inclusi residui perenti reinscritti in bilancio.	Previsioni 2014		Consuntivo 2014		
	Stanziamenti iniziali c/competenza (LB)	Stanziamenti definitivi c/competenza (LB)	Pagamento competenza (*)	Residui Accertati di nuova formazione (*)	Totale (5)=(3)+(4)
	(1)	(2)	(3)	(4)	
	1.527.726,00	2.148.199,00	120.324,19	29.675,81	150.000,00

Indicatori				
Dati anagrafici degli indicatori		Valori target a preventivo 2014 (LB)	Valori target riformulati 2014 (revisione)	Valori a consuntivo 2014
Codice e descrizione	1 - Grado di utilizzo delle risorse [in relazione alle esigenze]	100%		100%
Tipologia	Indicatore di realizzazione finanziaria			
Unità di misura	Percentuale			
Metodo di calcolo	(Impegni effettuati / Importi richiesti) *100			
Fonte del dato	Sicoge			
Nota valori target riformulati				

Obiettivo	227 - Garantire il funzionamento del sistema e gli sviluppi del programma per la razionalizzazione della spesa per beni e servizi della PA.
Descrizione	L'obiettivo è rivolto a garantire l'efficiente funzionamento del sistema informatico a supporto dell'utilizzo degli strumenti del Programma di razionalizzazione degli acquisti e a progettare e realizzare ulteriori sviluppi, anche in relazione a quanto disposto dal DL 95/2012.

Obiettivo strategico	Si	Priorità politica	Priorità politica 7 - Modernizzazione della PA attraverso la predisposizione di progetti di reingegnerizzazione dei processi di maggior rilevanza sul piano tecnologico e dell'innovazione
Obiettivo relativo a risorse trasferite	No	Categoria del beneficiario	

Dati contabili obiettivo					
LEGENDA Previsioni 2014 = risorse finanziarie destinate alla realizzazione dell'obiettivo in termini di stanziamenti c/competenza iniziali (1) e definitivi (2). Consuntivo 2014 = risorse finanziarie impiegate nell'anno per realizzare l'obiettivo in termini di pagamenti in c/competenza (3) + Residui accertati in c/competenza al termine dell'esercizio (4). Residui Accertati di nuova formazione = rimasto da pagare in c/competenza al termine dell'esercizio ad esclusione dei residui di stanziamento (lett F). (*) Sia le previsioni sia il consuntivo di spesa allocati sugli obiettivi sono al netto di somme destinate al pagamento di debiti pregressi, ivi inclusi residui perenti reinscritti in bilancio.	Previsioni 2014		Consuntivo 2014		
	Stanziamenti iniziali c/competenza (LB)	Stanziamenti definitivi c/competenza (LB)	Pagamento competenza (*)	Residui Accertati di nuova formazione (*)	Totale (5)=(3)+(4)
	(1)	(2)	(3)	(4)	
	36.426.915,00	41.374.896,00	15.780.080,52	25.220.728,83	41.000.809,35

NOTE INTEGRATIVE AL RENDICONTO GENERALE DELLO STATO 2014
020 - MINISTERO DELL'ECONOMIA E DELLE FINANZE
Sezione I
Schede obiettivo

Indicatori		Valori target a preventivo 2014 (LB)	Valori target riformulati 2014 (revisione)	Valori a consuntivo 2014
Dati anagrafici degli indicatori				
Codice e descrizione	1 - Grado di realizzazione delle azioni delle strutture operative coinvolte	85% <= x <= 100%		100%
Tipologia	Indicatore di realizzazione fisica			
Unità di misura	Percentuale			
Metodo di calcolo	verifica degli stati di avanzamento			
Fonte del dato	Sistemi interni			
Nota valori target riformulati				

Obiettivo	228 - Garantire il livello dei servizi di supporto al funzionamento delle Pubbliche Amministrazioni e la realizzazione di sviluppi che consentano miglioramenti di efficienza e riduzioni di spesa.		
Descrizione	: L'obiettivo è rivolto a sviluppare funzionalità del sistema NOIPA in tema di pagamento, servizi accessori e di self-service sul portale riguardanti le competenze fisse e accessorie del personale dipendente delle PA, al fine di migliorare complessivamente l'efficienza del processo e la soddisfazione degli utenti, nonché ad estendere alle Amministrazioni richiedenti il sistema SPT in base a quanto previsto dall'art.5 c.10 e 10bis del DL 95/2012. Inoltre, il Dipartimento è impegnato ad erogare in maniera efficiente il servizio di intermediazione tra le PA e l'Istituto Poligrafico per l'acquisizione del materiale da questo prodotto.		
Obiettivo strategico	Si	Priorità politica	Priorità politica 7 - Modernizzazione della PA attraverso la predisposizione di progetti di reingegnerizzazione dei processi di maggior rilevanza sul piano tecnologico e dell'innovazione
Obiettivo relativo a risorse trasferite	No	Categoria del beneficiario	

Dati contabili obiettivo

LEGENDA

Previsioni 2014 = risorse finanziarie destinate alla realizzazione dell'obiettivo in termini di stanziamenti c/competenza iniziali (1) e definitivi (2).
 Consuntivo 2014 = risorse finanziarie impiegate nell'anno per realizzare l'obiettivo in termini di pagamenti in c/competenza (3) + Residui accertati in c/competenza al termine dell'esercizio (4).
 Residui Accertati di nuova formazione = rimasto da pagare in c/competenza al termine dell'esercizio ad esclusione dei residui di stanziamento (lett F).

(*) Sia le previsioni sia il consuntivo di spesa allocati sugli obiettivi sono al netto di somme destinate al pagamento di debiti pregressi, ivi inclusi residui parenti reiscritti in bilancio.

Previsioni 2014		Consuntivo 2014		
Stanziamenti iniziali c/competenza (LB)	Stanziamenti definitivi c/competenza (LB)	Pagamento competenza (*)	Residui Accertati di nuova formazione (*)	Totale (5)=(3)+(4)
(1)	(2)	(3)	(4)	
22.625.667,00	43.501.181,00	35.106.076,33	4.768.591,19	39.874.667,52

Indicatori		Valori target a preventivo 2014 (LB)	Valori target riformulati 2014 (revisione)	Valori a consuntivo 2014
Dati anagrafici degli indicatori				
Codice e descrizione	1 - Grado di realizzazione delle azioni delle strutture operative coinvolte	85% <= x <= 100%		100%
Tipologia	Indicatore di realizzazione fisica			
Unità di misura	Percentuale			
Metodo di calcolo	Verifica del grado di avanzamento.			
Fonte del dato	Sistema controllo di gestione e sistemi interni			
Nota valori target riformulati				
Codice e descrizione	2 - Efficacia dei servizi alle PA verso IPZS	90% <= x <= 100%		100%
Tipologia	Indicatore di risultato (output)			
Unità di misura	Percentuale			
Metodo di calcolo	(preventivi istruiti/preventivi pervenuti) *100			
Fonte del dato	Sistema controllo di controllo di gestione			
Nota valori target riformulati				

NOTE INTEGRATIVE AL RENDICONTO GENERALE DELLO STATO 2014
020 - MINISTERO DELL'ECONOMIA E DELLE FINANZE
Sezione I
Schede obiettivo

Missione	24 Servizi istituzionali e generali delle amministrazioni pubbliche (032)
Programma	24.4 Servizi generali, formativi ed approvvigionamenti per le Amministrazioni pubbliche (032.004)
Centro di Responsabilità	DIPARTIMENTO DEL TESORO

Obiettivo	57 - Trasferimenti di parte corrente e in conto capitale		
Descrizione	Erogazione delle somme di parte corrente e in conto capitale nell'ambito del programma		
Obiettivo strategico	No	Priorità politica	
Obiettivo relativo a risorse trasferite	Si	Categoria del beneficiario	Amministrazioni Centrali

Dati contabili obiettivo						
LEGENDA						
Previsioni 2014 = risorse finanziarie destinate alla realizzazione dell'obiettivo in termini di stanziamenti c/competenza iniziali (1) e definitivi (2).						
Consuntivo 2014 = risorse finanziarie impiegate nell'anno per realizzare l'obiettivo in termini di pagamenti in c/competenza (3) + Residui accertati in c/competenza al termine dell'esercizio (4).						
Residui Accertati di nuova formazione = rimasto da pagare in c/competenza al termine dell'esercizio ad esclusione dei residui di stanziamento (lett F).						
(*) Sia le previsioni sia il consuntivo di spesa allocati sugli obiettivi sono al netto di somme destinate al pagamento di debiti pregressi, ivi inclusi residui perenti reiscritti in bilancio.						
		Previsioni 2014		Consuntivo 2014		
		Stanziamenti iniziali c/competenza (LB)	Stanziamenti definitivi c/competenza (LB)	Pagamento competenza (*)	Residui Accertati di nuova formazione (*)	Totale (5)=(3)+(4)
		(1)	(2)	(3)	(4)	
		331.208.753,00	474.720.351,00	297.717.407,50	177.002.943,50	474.720.351,00

Indicatori					
Dati anagrafici degli indicatori		Valori target a preventivo 2014 (LB)	Valori target riformulati 2014 (revisione)	Valori a consuntivo 2014	
Codice e descrizione	1 - Grado di erogazione dei pagamenti	100%		100%	
Tipologia	Indicatore di realizzazione finanziaria				
Unità di misura	%				
Metodo di calcolo	Pagato Conto Competenza / Stanziamenti Definitivi * 100				
Fonte del dato	Bilancio Finanziario				
Nota valori target riformulati					

Obiettivo	124 - Perseguimento della mission istituzionale in un'ottica di costante miglioramento della qualità dei processi e dell'efficacia dell'azione amministrativa in materia di operazioni finanziarie.		
Descrizione	Miglioramento della qualità dei processi e dell'efficacia dell'azione amministrativa in materia di servizi generali, formativi ed approvvigionamenti per le amministrazioni pubbliche		
Obiettivo strategico	No	Priorità politica	
Obiettivo relativo a risorse trasferite	No	Categoria del beneficiario	

Dati contabili obiettivo						
LEGENDA						
Previsioni 2014 = risorse finanziarie destinate alla realizzazione dell'obiettivo in termini di stanziamenti c/competenza iniziali (1) e definitivi (2).						
Consuntivo 2014 = risorse finanziarie impiegate nell'anno per realizzare l'obiettivo in termini di pagamenti in c/competenza (3) + Residui accertati in c/competenza al termine dell'esercizio (4).						
Residui Accertati di nuova formazione = rimasto da pagare in c/competenza al termine dell'esercizio ad esclusione dei residui di stanziamento (lett F).						
(*) Sia le previsioni sia il consuntivo di spesa allocati sugli obiettivi sono al netto di somme destinate al pagamento di debiti pregressi, ivi inclusi residui perenti reiscritti in bilancio.						
		Previsioni 2014		Consuntivo 2014		
		Stanziamenti iniziali c/competenza (LB)	Stanziamenti definitivi c/competenza (LB)	Pagamento competenza (*)	Residui Accertati di nuova formazione (*)	Totale (5)=(3)+(4)
		(1)	(2)	(3)	(4)	
		2.050.343,00	2.562.711,00	1.959.043,14	151.396,81	2.110.439,95

NOTE INTEGRATIVE AL RENDICONTO GENERALE DELLO STATO 2014
020 - MINISTERO DELL'ECONOMIA E DELLE FINANZE
Sezione I
Schede obiettivo

Indicatori		Valori target a preventivo 2014 (LB)	Valori target riformulati 2014 (revisione)	Valori a consuntivo 2014
Dati anagrafici degli indicatori				
Codice e descrizione	1 - Grado di raggiungimento dell'obiettivo di partecipazione al processo normativo nazionale e comunitario al fine di favorire la stabilità degli intermediari e l'efficiente funzionamento dei mercati	100%		100%
Tipologia	Indicatore di risultato (output)			
Unità di misura	%			
Metodo di calcolo	Media pesata del risultato degli indicatori riferiti alle singole azioni			
Fonte del dato	Albero della performance del DT e Direttiva Generale per l'azione amministrativa e la gestione (l'indicatore associato all'obiettivo deriva dalle risultanze degli obiettivi operativi ad esso associati, di tipo diverso tra di loro, con la conseguente necessità di ricondurli, per poterli conteggiare ai fini della performance complessiva, ad una percentuale di realizzazione o di successo)			
Nota valori target riformulati				

Missione	24 Servizi istituzionali e generali delle amministrazioni pubbliche (032)
Programma	24.5 Rappresentanza, difesa in giudizio e consulenza legale in favore delle Amministrazioni dello Stato e degli enti autorizzati (032.005)
Centro di Responsabilità	AVVOCATURA DELLO STATO

Obiettivo	26 - RAPPRESENTANZA E DIFESA IN GIUDIZIO E CONSULENZA LEGALE
Descrizione	Attività di rappresentanza e difesa in giudizio dell'Amministrazione statale e più in generale di tutti i poteri dello Stato quando svolgono attività amministrativa. Attività di tutela in sede giudiziaria degli interessi patrimoniali e non patrimoniali dello Stato e degli enti ammessi al patrocinio, ai sensi dell'art. 43 del R.D. 30 ottobre 1933, n. 1611

Obiettivo strategico	No	Priorità politica	
Obiettivo relativo a risorse trasferite	No	Categoria del beneficiario	

Dati contabili obiettivo

LEGENDA

Previsioni 2014 = risorse finanziarie destinate alla realizzazione dell'obiettivo in termini di stanziamenti c/competenza iniziali (1) e definitivi (2).

Consuntivo 2014 = risorse finanziarie impiegate nell'anno per realizzare l'obiettivo in termini di pagamenti in c/competenza (3) + Residui accertati in c/competenza al termine dell'esercizio (4). Residui Accertati di nuova formazione = rimasto da pagare in c/competenza al termine dell'esercizio ad esclusione dei residui di stanziamento (lett F).

(*) Sia le previsioni sia il consuntivo di spesa allocati sugli obiettivi sono al netto di somme destinate al pagamento di debiti pregressi, ivi inclusi residui perenti reinscritti in bilancio.

Previsioni 2014		Consuntivo 2014		
Stanziamenti iniziali c/competenza (LB)	Stanziamenti definitivi c/competenza (LB)	Pagamento competenza (*)	Residui Accertati di nuova formazione (*)	Totale (5)=(3)+(4)
(1)	(2)	(3)	(4)	
134.907.310,00	160.688.142,00	147.784.640,36	3.064.058,12	150.848.698,48

Indicatori		Valori target a preventivo 2014 (LB)	Valori target riformulati 2014 (revisione)	Valori a consuntivo 2014
Dati anagrafici degli indicatori				
Codice e descrizione	1 - Realizzazione dell'attività di rappresentanza e difesa in giudizio nonché di assistenza legale nei confronti degli organi dello Stato e degli enti ammessi al patrocinio facoltativo.	si		si
Tipologia	Indicatore di risultato (output)			
Unità di misura				
Metodo di calcolo				
Fonte del dato	Avvocatura dello Stato			
Nota valori target riformulati				

NOTE INTEGRATIVE AL RENDICONTO GENERALE DELLO STATO 2014
020 - MINISTERO DELL'ECONOMIA E DELLE FINANZE
Sezione I
Schede obiettivo

Missione	25 Fondi da ripartire (033)
Programma	25.1 Fondi da assegnare (033.001)
Centro di Responsabilità	GABINETTO E UFFICI DI DIRETTA COLLABORAZIONE ALL'OPERA DEL MINISTRO

Obiettivo	260 - Trasferimento fondi per consumi intermedi, per provvedere a eventuali maggiori esigenze di funzionamento.
------------------	---

Descrizione	
--------------------	--

Obiettivo strategico	No	Priorità politica	
-----------------------------	----	--------------------------	--

Obiettivo relativo a risorse traferite	No	Categoria del beneficiario	
---	----	-----------------------------------	--

Dati contabili obiettivo

LEGENDA

Previsioni 2014 = risorse finanziarie destinate alla realizzazione dell'obiettivo in termini di stanziamenti c/competenza iniziali (1) e definitivi (2).

Consuntivo 2014 = risorse finanziarie impiegate nell'anno per realizzare l'obiettivo in termini di pagamenti in c/competenza (3) + Residui accertati in c/competenza al termine dell'esercizio (4). Residui Accertati di nuova formazione = rimasto da pagare in c/competenza al termine dell'esercizio ad esclusione dei residui di stanziamento (lett F).

(*) Sia le previsioni sia il consuntivo di spesa allocati sugli obiettivi sono al netto di somme destinate al pagamento di debiti pregressi, ivi inclusi residui perenti reinscritti in bilancio.

Previsioni 2014		Consuntivo 2014		
Stanziamenti iniziali c/competenza (LB)	Stanziamenti definitivi c/competenza (LB)	Pagamento competenza (*)	Residui Accertati di nuova formazione (*)	Totale (5)=(3)+(4)
(1)	(2)	(3)	(4)	
5.745.038,00	3.922.676,00	0,00	0,00	0,00

Indicatori

Dati anagrafici degli indicatori		Valori target a preventivo 2014 (LB)	Valori target riformulati 2014 (revisione)	Valori a consuntivo 2014
Codice e descrizione	1 - Grado di avanzamento di erogazione delle somme	100%		100%
Tipologia	Indicatore di realizzazione finanziaria			
Unità di misura				
Metodo di calcolo				
Fonte del dato				
Nota valori target riformulati				

NOTE INTEGRATIVE AL RENDICONTO GENERALE DELLO STATO 2014
020 - MINISTERO DELL'ECONOMIA E DELLE FINANZE
Sezione I
Schede obiettivo

Missione	25 Fondi da ripartire (033)
Programma	25.1 Fondi da assegnare (033.001)
Centro di Responsabilità	DIPARTIMENTO DELL'AMMINISTRAZIONE GENERALE, DEL PERSONALE E DEI SERVIZI

Obiettivo	162 - Ammortamenti e fondo unico di amministrazione
Descrizione	Nello stato di previsione del Dipartimento è previsto un importo a titolo di ammortamento di beni mobili e le risorse complessive per l'intero Ministero da distribuire al personale per la produttività, che in corso d'anno vengono attribuite ai capitoli di competenza di ciascun Dipartimento.

Obiettivo strategico	No	Priorità politica	
Obiettivo relativo a risorse trasferite	No	Categoria del beneficiario	

Dati contabili obiettivo						
LEGENDA						
Previsioni 2014 = risorse finanziarie destinate alla realizzazione dell'obiettivo in termini di stanziamenti c/competenza iniziali (1) e definitivi (2).						
Consuntivo 2014 = risorse finanziarie impiegate nell'anno per realizzare l'obiettivo in termini di pagamenti in c/competenza (3) + Residui accertati in c/competenza al termine dell'esercizio (4).						
Residui Accertati di nuova formazione = rimasto da pagare in c/competenza al termine dell'esercizio ad esclusione dei residui di stanziamento (lett F).						
(*) Sia le previsioni sia il consuntivo di spesa allocati sugli obiettivi sono al netto di somme destinate al pagamento di debiti pregressi, ivi inclusi residui parenti reiscritti in bilancio.						
		Previsioni 2014		Consuntivo 2014		
		Stanziam. iniziali c/competenza (LB)	Stanziam. definitivi c/competenza (LB)	Pagamento competenza (*)	Residui Accertati di nuova formazione (*)	Totale (5)=(3)+(4)
		(1)	(2)	(3)	(4)	
		745.302.528,00	755.899.627,00	98.176,47	0,00	98.176,47

Indicatori					
Dati anagrafici degli indicatori		Valori target a preventivo 2014 (LB)	Valori target riformulati 2014 (revisione)	Valori a consuntivo 2014	
Codice e descrizione	1 - Grado di ripartizione fondo di produttività (in relazione alle esigenze)	100%		100%	
Tipologia	Indicatore di realizzazione finanziaria				
Unità di misura	Percentuale				
Metodo di calcolo	(importo ripartito / importo stanziato) * 100				
Fonte del dato	Sicoge				
Nota valori target riformulati					

NOTE INTEGRATIVE AL RENDICONTO GENERALE DELLO STATO 2014
020 - MINISTERO DELL'ECONOMIA E DELLE FINANZE
Sezione I
Schede obiettivo

Missione	25 Fondi da ripartire (033)
Programma	25.1 Fondi da assegnare (033.001)
Centro di Responsabilità	DIPARTIMENTO DEL TESORO

Obiettivo	261 - Fondi da ripartire		
Descrizione	Fondi da ripartire		
Obiettivo strategico	No	Priorità politica	
Obiettivo relativo a risorse trasferite	No	Categoria del beneficiario	

Dati contabili obiettivo					
LEGENDA Previsioni 2014 = risorse finanziarie destinate alla realizzazione dell'obiettivo in termini di stanziamenti c/competenza iniziali (1) e definitivi (2). Consuntivo 2014 = risorse finanziarie impiegate nell'anno per realizzare l'obiettivo in termini di pagamenti in c/competenza (3) + Residui accertati in c/competenza al termine dell'esercizio (4). Residui Accertati di nuova formazione = rimasto da pagare in c/competenza al termine dell'esercizio ad esclusione dei residui di stanziamento (lett F). (*) Sia le previsioni sia il consuntivo di spesa allocati sugli obiettivi sono al netto di somme destinate al pagamento di debiti pregressi, ivi inclusi residui perenti reiscritti in bilancio.	Previsioni 2014		Consuntivo 2014		
	Stanziamenti iniziali c/competenza (LB)	Stanziamenti definitivi c/competenza (LB)	Pagamento competenza (*)	Residui Accertati di nuova formazione (*)	Totale (5)=(3)+(4)
	(1)	(2)	(3)	(4)	
	40.727.302,00	33.244.321,00	33.237.727,82	0,00	33.237.727,82

Indicatori					
Dati anagrafici degli indicatori		Valori target a preventivo 2014 (LB)	Valori target riformulati 2014 (revisione)	Valori a consuntivo 2014	
Codice e descrizione	1 - Grado di erogazione dei pagamenti	100%		100%	
Tipologia	Indicatore di realizzazione finanziaria				
Unità di misura	%				
Metodo di calcolo	Pagato Conto Competenza / Stanziamenti Definitivi * 100				
Fonte del dato	Bilancio Finanziario				
Nota valori target riformulati					

NOTE INTEGRATIVE AL RENDICONTO GENERALE DELLO STATO 2014
020 - MINISTERO DELL'ECONOMIA E DELLE FINANZE
Sezione I
Schede obiettivo

Missione	25 Fondi da ripartire (033)
Programma	25.1 Fondi da assegnare (033.001)
Centro di Responsabilità	DIPARTIMENTO DELLA RAGIONERIA GENERALE DELLO STATO

Obiettivo	170 - Trasferimenti per fondi da assegnare		
Descrizione	trasferimento fondi		
Obiettivo strategico	No	Priorità politica	
Obiettivo relativo a risorse trasferite	Si	Categoria del beneficiario	Amministrazioni Centrali

Dati contabili obiettivo					
LEGENDA					
Previsioni 2014 = risorse finanziarie destinate alla realizzazione dell'obiettivo in termini di stanziamenti c/competenza iniziali (1) e definitivi (2).					
Consuntivo 2014 = risorse finanziarie impiegate nell'anno per realizzare l'obiettivo in termini di pagamenti in c/competenza (3) + Residui accertati in c/competenza al termine dell'esercizio (4).					
Residui Accertati di nuova formazione = rimasto da pagare in c/competenza al termine dell'esercizio ad esclusione dei residui di stanziamento (lett F).					
(*) Sia le previsioni sia il consuntivo di spesa allocati sugli obiettivi sono al netto di somme destinate al pagamento di debiti pregressi, ivi inclusi residui perenti reinscritti in bilancio.					
		Previsioni 2014		Consuntivo 2014	
	Stanzamenti iniziali c/competenza (LB)	Stanzamenti definitivi c/competenza (LB)	Pagamento competenza (*)	Residui accertati di nuova formazione (*)	Totale (5)=(3)+(4)
	(1)	(2)	(3)	(4)	
	1.357.390.481,00	1.858.717.407,00	23.861.899,36	403.561,84	24.265.461,20

Indicatori					
Dati anagrafici degli indicatori		Valori target a preventivo 2014 (LB)	Valori target riformulati 2014 (revisione)	Valori a consuntivo 2014	
Codice e descrizione	1 - grado di avanzamento nella erogazione delle risorse	90%		1%	
Tipologia	Indicatore di realizzazione finanziaria				
Unità di misura	percentuale				
Metodo di calcolo	grado di avanzamento nella erogazione delle risorse				
Fonte del dato	sistema				
Nota valori target riformulati					

NOTE INTEGRATIVE AL RENDICONTO GENERALE DELLO STATO 2014
020 - MINISTERO DELL'ECONOMIA E DELLE FINANZE
Sezione I
Schede obiettivo

Missione	25 Fondi da ripartire (033)
Programma	25.2 Fondi di riserva e speciali (033.002)
Centro di Responsabilità	DIPARTIMENTO DELLA RAGIONERIA GENERALE DELLO STATO

Obiettivo	171 - Trasferimenti per fondi di riserva e speciali		
Descrizione	trasferimento fondi		
Obiettivo strategico	No	Priorità politica	
Obiettivo relativo a risorse trasferite	Si	Categoria del beneficiario	Amministrazioni Centrali

Dati contabili obiettivo

LEGENDA

Previsioni 2014 = risorse finanziarie destinate alla realizzazione dell'obiettivo in termini di stanziamenti c/competenza iniziali (1) e definitivi (2).

Consuntivo 2014 = risorse finanziarie impiegate nell'anno per realizzare l'obiettivo in termini di pagamenti in c/competenza (3) + Residui accertati in c/competenza al termine dell'esercizio (4).

Residui Accertati di nuova formazione = rimasto da pagare in c/competenza al termine dell'esercizio ad esclusione dei residui di stanziamento (lett F).

(*) Sia le previsioni sia il consuntivo di spesa allocati sugli obiettivi sono al netto di somme destinate al pagamento di debiti pregressi, ivi inclusi residui perenti reiscritti in bilancio.

Previsioni 2014		Consuntivo 2014		
Stanzamenti iniziali c/competenza (LB)	Stanzamenti definitivi c/competenza (LB)	Pagamento competenza (*)	Residui Accertati di nuova formazione (*)	Totale (5)=(3)+(4)
(1)	(2)	(3)	(4)	
4.782.187.000,00	598.980.459,00	0,00	0,00	0,00

Indicatori		Valori target a preventivo 2014 (LB)	Valori target riformulati 2014 (revisione)	Valori a consuntivo 2014
Dati anagrafici degli indicatori				
Codice e descrizione	1 - grado di avanzamento nella erogazione delle somme	90%		0%
Tipologia	Indicatore di realizzazione finanziaria			
Unità di misura	percentuale			
Metodo di calcolo	grado di avanzamento nella erogazione delle somme			
Fonte del dato	sistema			
Nota valori target riformulati				

NOTE INTEGRATIVE AL RENDICONTO GENERALE DELLO STATO 2014
020 - MINISTERO DELL'ECONOMIA E DELLE FINANZE
Sezione I
Schede obiettivo

Missione	26 Debito pubblico (034)
Programma	26.1 Oneri per il servizio del debito statale (034.001)
Centro di Responsabilità	DIPARTIMENTO DELL'AMMINISTRAZIONE GENERALE, DEL PERSONALE E DEI SERVIZI

Obiettivo	178 - Erogare efficientemente gli interessi maturati sui depositi definitivi in relazione alle richieste nonché provvedere al rimborso alla cassa depositi e prestiti della quota interessi delle rate di ammortamento
Descrizione	l'obiettivo riguarda da un lato il rispetto dei tempi e dei modi di effettuazione delle operazioni volte al pagamento degli interessi a coloro che richiedono la restituzione dei depositi cauzionali effettuati e, quindi, ciò comporta che la realizzazione dell'obiettivo è strettamente legata al ricevimento di richieste da parte dei beneficiari; dall'altro attiene al pagamento degli interessi maturati su un mutuo contratto con la CCDDPP

Obiettivo strategico	No	Priorità politica	
Obiettivo relativo a risorse trasferite	No	Categoria del beneficiario	

Dati contabili obiettivo

LEGENDA Previsioni 2014 = risorse finanziarie destinate alla realizzazione dell'obiettivo in termini di stanziamenti c/competenza iniziali (1) e definitivi (2). Consuntivo 2014 = risorse finanziarie impiegate nell'anno per realizzare l'obiettivo in termini di pagamenti in c/competenza (3) + Residui accertati in c/competenza al termine dell'esercizio (4). Residui Accertati di nuova formazione = rimasto da pagare in c/competenza al termine dell'esercizio ad esclusione dei residui di stanziamento (lett F). (*) Sia le previsioni sia il consuntivo di spesa allocati sugli obiettivi sono al netto di somme destinate al pagamento di debiti pregressi, ivi inclusi residui parenti reinscritti in bilancio.	Previsioni 2014		Consuntivo 2014		
	Stanziamenti iniziali c/competenza (LB)	Stanziamenti definitivi c/competenza (LB)	Pagamento competenza (*)	Residui Accertati di nuova formazione (*)	Totale (5)=(3)+(4)
	(1)	(2)	(3)	(4)	
	10.331.564,00	10.331.564,00	8.905.763,94	0,00	8.905.763,94

Indicatori		Valori target a preventivo 2014 (LB)	Valori target riformulati 2014 (revisione)	Valori a consuntivo 2014
Dati anagrafici degli indicatori				
Codice e descrizione	1 - Grado di utilizzo delle risorse rispetto alle richieste pervenute			
Tipologia	Indicatore di realizzazione finanziaria			
Unità di misura	percentuale	100%		100%
Metodo di calcolo	(impegni effettuati / stanziamenti) * 100			
Fonte del dato	SICOGÉ			
Nota valori target riformulati				

NOTE INTEGRATIVE AL RENDICONTO GENERALE DELLO STATO 2014
020 - MINISTERO DELL'ECONOMIA E DELLE FINANZE
Sezione I
Schede obiettivo

Missione	26 Debito pubblico (034)
Programma	26.1 Oneri per il servizio del debito statale (034.001)
Centro di Responsabilità	DIPARTIMENTO DEL TESORO

Obiettivo	187 - Pagamento degli oneri relativi ai titoli di Stato		
Descrizione	Adempimenti relativi al pagamento degli oneri del debito statale		
Obiettivo strategico	No	Priorità politica	
Obiettivo relativo a risorse trasferite	No	Categoria del beneficiario	

Dati contabili obiettivo

LEGENDA

Previsioni 2014 = risorse finanziarie destinate alla realizzazione dell'obiettivo in termini di stanziamenti c/competenza iniziali (1) e definitivi (2).

Consuntivo 2014 = risorse finanziarie impiegate nell'anno per realizzare l'obiettivo in termini di pagamenti in c/competenza (3) + Residui accertati in c/competenza al termine dell'esercizio (4).

Residui Accertati di nuova formazione = rimasto da pagare in c/competenza al termine dell'esercizio ad esclusione dei residui di stanziamento (lett F).

(*) Sia le previsioni sia il consuntivo di spesa allocati sugli obiettivi sono al netto di somme destinate al pagamento di debiti pregressi, ivi inclusi residui perenti reinscritti in bilancio.

Previsioni 2014		Consuntivo 2014		
Stanziamenti iniziali c/competenza (LB)	Stanziamenti definitivi c/competenza (LB)	Pagamento competenza (*)	Residui Accertati di nuova formazione (*)	Totale (5)=(3)+(4)
(1)	(2)	(3)	(4)	
87.669.912.014,00	86.503.398.782,00	77.630.028.808,32	226.580.024,77	77.856.608.833,09

Indicatori		Valori target a preventivo 2014 (LB)	Valori target riformulati 2014 (revisione)	Valori a consuntivo 2014
Dati anagrafici degli indicatori				
Codice e descrizione	1 - Grado di utilizzo delle risorse	100%		90%
Tipologia	Indicatore di realizzazione finanziaria			
Unità di misura	%			
Metodo di calcolo	(Pagato Conto Competenza + Residui Accertati di nuova formazione) / Stanziamenti definitivi * 100			
Fonte del dato	Bilancio Finanziario			
Nota valori target riformulati				

NOTE INTEGRATIVE AL RENDICONTO GENERALE DELLO STATO 2014
020 - MINISTERO DELL'ECONOMIA E DELLE FINANZE
Sezione I
Schede obiettivo

Missione	26 Debito pubblico (034)
Programma	26.1 Oneri per il servizio del debito statale (034.001)
Centro di Responsabilità	DIPARTIMENTO DELLA RAGIONERIA GENERALE DELLO STATO

Obiettivo	172 - Trasferimenti per oneri per il servizio del debito statale		
Descrizione	trasferimento fondi		
Obiettivo strategico	No	Priorità politica	
Obiettivo relativo a risorse trasferite	No	Categoria del beneficiario	

Dati contabili obiettivo						
LEGENDA						
Previsioni 2014 = risorse finanziarie destinate alla realizzazione dell'obiettivo in termini di stanziamenti c/competenza iniziali (1) e definitivi (2).						
Consuntivo 2014 = risorse finanziarie impiegate nell'anno per realizzare l'obiettivo in termini di pagamenti in c/competenza (3) + Residui accertati in c/competenza al termine dell'esercizio (4).						
Residui Accertati di nuova formazione = rimasto da pagare in c/competenza al termine dell'esercizio ad esclusione dei residui di stanziamento (lett F).						
(*) Sia le previsioni sia il consuntivo di spesa allocati sugli obiettivi sono al netto di somme destinate al pagamento di debiti pregressi, ivi inclusi residui perenti reiscritti in bilancio.						
		Previsioni 2014		Consuntivo 2014		
		Stanziamenti iniziali c/competenza (LB)	Stanziamenti definitivi c/competenza (LB)	Pagamento competenza (*)	Residui Accertati di nuova formazione (*)	Totale (5)=(3)+(4)
		(1)	(2)	(3)	(4)	(5)
		5.597.610.000,00	3.947.610.000,00	3.214.272.466,34	0,00	3.214.272.466,34

Indicatori					
Dati anagrafici degli indicatori		Valori target-a preventivo 2014 (LB)	Valori target riformulati 2014 (revisione)	Valori a consuntivo 2014	
Codice e descrizione	1 - grado di avanzamento nella erogazione delle somme	90%		81%	
Tipologia	Indicatore di realizzazione finanziaria				
Unità di misura	percentuale				
Metodo di calcolo	grado di avanzamento nella erogazione delle somme				
Fonte del dato	sistema				
Nota valori target riformulati					

NOTE INTEGRATIVE AL RENDICONTO GENERALE DELLO STATO 2014
020 - MINISTERO DELL'ECONOMIA E DELLE FINANZE
Sezione I
Schede obiettivo

Missione	26 Debito pubblico (034)
Programma	26.2 Rimborsi del debito statale (034.002)
Centro di Responsabilità	DIPARTIMENTO DELL'AMMINISTRAZIONE GENERALE, DEL PERSONALE E DEI SERVIZI

Obiettivo	179 - Erogare alla Cassa Depositi e Prestiti il rimborso della quota capitale relativa al mutuo contratto secondo il piano di ammortamento approvato
Descrizione	L'obiettivo riguarda l'erogazione alla Cassa Depositi e Prestiti della quota capitale relativa al mutuo contratto per il potenziamento degli stabilimenti e delle attrezzature dell'istituto poligrafico e zecca dello stato sulla base del relativo piano di ammortamento.

Obiettivo strategico	No	Priorità politica	
Obiettivo relativo a risorse trasferite	No	Categoria del beneficiario	

Dati contabili obiettivo

LEGENDA Previsioni 2014 = risorse finanziarie destinate alla realizzazione dell'obiettivo in termini di stanziamenti c/competenza iniziali (1) e definitivi (2). Consuntivo 2014 = risorse finanziarie impiegate nell'anno per realizzare l'obiettivo in termini di pagamenti in c/competenza (3) + Residui accertati in c/competenza al termine dell'esercizio (4). Residui Accertati di nuova formazione = rimasto da pagare in c/competenza al termine dell'esercizio ad esclusione dei residui di stanziamento (lett F). (*) Sia le previsioni sia il consuntivo di spesa allocati sugli obiettivi sono al netto di somme destinate al pagamento di debiti progressi, ivi inclusi residui perenti riscritti in bilancio.	Previsioni 2014		Consuntivo 2014		
	Stanziamenti iniziali c/competenza (LB)	Stanziamenti definitivi c/competenza (LB)	Pagamento competenza (*)	Residui Accertati di nuova formazione (*)	Totale (5)=(3)+(4)
(1)	(2)	(3)	(4)		
149.889,00	149.889,00	149.888,38	0,00	149.888,38	

Indicatori		Valori target a preventivo 2014 (LB)	Valori target riformulati 2014 (revisione)	Valori a consuntivo 2014
Dati anagrafici degli indicatori				
Codice e descrizione	1 - Grado di utilizzo delle risorse in base al piano di ammortamento			
Tipologia	Indicatore di realizzazione finanziaria			
Unità di misura	Percentuale	100%		100%
Metodo di calcolo	(impegni effettuati / stanziamenti) * 100			
Fonte del dato	Sicoge			
Nota valori target riformulati				

NOTE INTEGRATIVE AL RENDICONTO GENERALE DELLO STATO 2014
020 - MINISTERO DELL'ECONOMIA E DELLE FINANZE
Sezione I
Schede obiettivo

Missione	26 Debito pubblico (034)
Programma	26.2 Rimborsi del debito statale (034.002)
Centro di Responsabilità	DIPARTIMENTO DEL TESORO

Obiettivo	188 - Rimborsi dei titoli di Stato		
Descrizione	Adempimenti inerenti al rimborso dei titoli di Stato		
Obiettivo strategico	No	Priorità politica	
Obiettivo relativo a risorse trasferite	No	Categoria del beneficiario	

Dati contabili obiettivo

LEGENDA

Previsioni 2014 = risorse finanziarie destinate alla realizzazione dell'obiettivo in termini di stanziamenti c/competenza iniziali (1) e definitivi (2).

Consuntivo 2014 = risorse finanziarie impiegate nell'anno per realizzare l'obiettivo in termini di pagamenti in c/competenza (3) + Residui accertati in c/competenza al termine dell'esercizio (4).
Residui Accertati di nuova formazione = rimasto da pagare in c/competenza al termine dell'esercizio ad esclusione dei residui di stanziamento (lett F).

(*) Sia le previsioni sia il consuntivo di spesa allocati sugli obiettivi sono al netto di somme destinate al pagamento di debiti pregressi, ivi inclusi residui parenti reiscritti in bilancio.

Previsioni 2014		Consuntivo 2014		
Stanziamenti iniziali c/competenza (LB)	Stanziamenti definitivi c/competenza (LB)	Pagamento competenza (*)	Residui Accertati di nuova formazione (*)	Totale (5)=(3)+(4)
(1)	(2)	(3)	(4)	
235.091.075.588,00	226.315.531.959,00	206.643.808.751,16	350.805.167,02	206.994.613.918,18

Indicatori					
Dati anagrafici degli indicatori		Valori target a preventivo 2014 (LB)	Valori target riformulati 2014 (revisione)	Valori a consuntivo 2014	
Codice e descrizione	1 - Grado di utilizzo delle risorse	100%		91%	
Tipologia	Indicatore di realizzazione finanziaria				
Unità di misura	%				
Metodo di calcolo	(Pagato Conto Competenza + Residui Accertati di nuova formazione) / Stanziamenti definitivi * 100				
Fonte del dato	Bilancio Finanziario				
Nota valori target riformulati					

NOTE INTEGRATIVE AL RENDICONTO GENERALE DELLO STATO 2014
020 - MINISTERO DELL'ECONOMIA E DELLE FINANZE
Sezione I
Schede obiettivo

Missione	26 Debito pubblico (034)
Programma	26.2 Rimborsi del debito statale (034.002)
Centro di Responsabilità	DIPARTIMENTO DELLA RAGIONERIA GENERALE DELLO STATO

Obiettivo	173 - Trasferimento fondi per rimborsi del debito statale		
Descrizione	trasferimento fondi		
Obiettivo strategico	No	Priorità politica	
Obiettivo relativo a risorse trasferite	No	Categoria del beneficiario	

Dati contabili obiettivo				
LEGENDA Previsioni 2014 = risorse finanziarie destinate alla realizzazione dell'obiettivo in termini di stanziamenti c/competenza iniziali (1) e definitivi (2). Consuntivo 2014 = risorse finanziarie impiegate nell'anno per realizzare l'obiettivo in termini di pagamenti in c/competenza (3) + Residui accertati in c/competenza al termine dell'esercizio (4). Residui Accertati di nuova formazione = rimasto da pagare in c/competenza al termine dell'esercizio ad esclusione dei residui di stanziamento (lett F). (*) Sia le previsioni sia il consuntivo di spesa allocati sugli obiettivi sono al netto di somme destinate al pagamento di debiti pregressi, ivi inclusi residui perenti reinscritti in bilancio.	Previsioni 2014		Consuntivo 2014	
	Stanziamenti iniziali c/competenza (LB)	Stanziamenti definitivi c/competenza (LB)	Pagamento competenza (*)	Residui Accertati di nuova formazione (*)
(1)	(2)	(3)	(4)	(5)
162.050.000,00	162.050.000,00	157.940.168,75	0,00	157.940.168,75

Indicatori					
Dati anagrafici degli indicatori		Valori target a preventivo 2014 (LB)	Valori target riformulati 2014 (revisione)	Valori e consuntivo 2014	
Codice e descrizione	1 - grado di avanzamento nella erogazione delle somme	90%		97%	
Tipologia	Indicatore di realizzazione finanziaria				
Unità di misura	percentuale				
Metodo di calcolo	grado di avanzamento nella erogazione delle somme				
Fonte del dato	sistema				
Nota valori target riformulati					

NOTE INTEGRATIVE AL RENDICONTO GENERALE DELLO STATO 2014
020 - MINISTERO DELL'ECONOMIA E DELLE FINANZE
Sezione I
Schede obiettivo

Missione	27 Giustizia (006)
Programma	27.1 Giustizia tributaria (006.005)
Centro di Responsabilità	DIPARTIMENTO DELLE FINANZE

Obiettivo	240 - Portare avanti il processo di modernizzazione della Pubblica Amministrazione, in particolare attraverso la predisposizione di progetti di reingegnerizzazione dei processi di maggiore rilevanza sul piano tecnologico e dell'innovazione.
------------------	--

Descrizione	L'obiettivo di modernizzazione della P.A. è portato avanti attraverso la realizzazione di un applicativo informatico di supporto all'Organo giudicante, al fine di assicurare la trasparenza e l'imparzialità
--------------------	---

Obiettivo strategico	Si	Priorità politica	Priorità politica 7 - Modernizzazione della PA attraverso la predisposizione di progetti di reingegnerizzazione dei processi di maggior rilevanza sul piano tecnologico e dell'innovazione
-----------------------------	----	--------------------------	--

Obiettivo relativo a risorse trasferite	No	Categoria del beneficiario	
--	----	-----------------------------------	--

Dati contabili obiettivo

LEGENDA

Previsioni 2014 = risorse finanziarie destinate alla realizzazione dell'obiettivo in termini di stanziamenti c/competenza iniziali (1) e definitivi (2).

Consuntivo 2014 = risorse finanziarie impiegate nell'anno per realizzare l'obiettivo in termini di pagamenti in c/competenza (3) + Residui accertati in c/competenza al termine dell'esercizio (4).

Residui Accertati di nuova formazione = rimasto da pagare in c/competenza al termine dell'esercizio ad esclusione dei residui di stanziamento (lett F).

(*) Sia le previsioni sia il consuntivo di spesa allocati sugli obiettivi sono al netto di somme destinate al pagamento di debiti pregressi, ivi inclusi residui perenti riscritti in bilancio.

Previsioni 2014		Consuntivo 2014		
Stanziamenti iniziali c/competenza (LB)	Stanziamenti definitivi c/competenza (LB)	Pagamento competenza (*)	Residui Accertati di nuova formazione (*)	Totale (5)=(3)+(4)
(1)	(2)	(3)	(4)	
1.044.313,00	1.277.153,00	1.272.026,00	8.657,00	1.280.683,00

Indicatori

Dati anagrafici degli indicatori		Valori target a preventivo 2014 (LB)	Valori target riformulati 2014 (revisione)	Valori a consuntivo 2014
Codice e descrizione	1 - Numero Commissioni tributarie presso cui attivare l'applicativo di supporto all'Organo giudicante.			
Tipologia	Indicatore di realizzazione fisica			
Unità di misura	applicativi attivati	15		15
Metodo di calcolo	somma dei protocolli			
Fonte del dato	protocollo			
Nota valori target riformulati				

NOTE INTEGRATIVE AL RENDICONTO GENERALE DELLO STATO 2014
020 - MINISTERO DELL'ECONOMIA E DELLE FINANZE
Sezione I
Schede obiettivo

Obiettivo	242 - Assicurare l'elaborazione, l'analisi e la predisposizione di norme e dati relativi al contenzioso tributario, nonché assicurare l'efficacia, l'indirizzo, il coordinamento e la gestione dei fattori produttivi a supporto della giustizia tributaria				
Descrizione	ASSISTENZA ALL'ATTIVITÀ DELLE COMMISSIONI TRIBUTARIE ED ORGANISMI DI GIUSTIZIA TRIBUTARIA				
Obiettivo strategico	No	Priorità politica			
Obiettivo relativo a risorse trasferite	No	Categoria del beneficiario			
Dati contabili obiettivo					
LEGENDA					
Previsioni 2014 = risorse finanziarie destinate alla realizzazione dell'obiettivo in termini di stanziamenti c/competenza iniziali (1) e definitivi (2).					
Consuntivo 2014 = risorse finanziarie impiegate nell'anno per realizzare l'obiettivo in termini di pagamenti in c/competenza (3) + Residui accertati in c/competenza al termine dell'esercizio (4).					
Residui Accertati di nuova formazione = rimasto da pagare in c/competenza al termine dell'esercizio ad esclusione dei residui di stanziamento (lett F).					
(*) Sia le previsioni sia il consuntivo di spesa allocati sugli obiettivi sono al netto di somme destinate al pagamento di debiti pregressi, ivi inclusi residui perenti reinscritti in bilancio.					
	Previsioni 2014		Consuntivo 2014		
	Stanzamenti iniziali c/competenza (LB)	Stanzamenti definitivi c/competenza (LB)	Pagamento competenza (*)	Residui Accertati di nuova formazione (*)	Totale (5)=(3)+(4)
	(1)	(2)	(3)	(4)	
	1.915.155,00	2.341.903,00	2.332.947,00	15.879,00	2.348.826,00

Indicatori					
Dati anagrafici degli indicatori		Valori target a preventivo 2014 (LB)	Valori target riformulati 2014 (revisione)	Valori a consuntivo 2014	
Codice e descrizione	1 - numero rapporti trimestrali e relazione sull'andamento del contenzioso tributario				
Tipologia	Indicatore di realizzazione fisica				
Unità di misura	rapporti	5		5	
Metodo di calcolo	somma dei protocolli				
Fonte del dato	protocollo				
Nota valori target riformulati					

Obiettivo	243 - Assicurare l'efficacia e l'efficienza dei servizi resi dagli uffici di segreteria delle Commissioni tributarie attraverso l'utilizzo di strumenti informatici.				
Descrizione	ASSISTENZA ALL'ATTIVITÀ DELLE COMMISSIONI TRIBUTARIE ED ORGANISMI DI GIUSTIZIA TRIBUTARIA				
Obiettivo strategico	No	Priorità politica			
Obiettivo relativo a risorse trasferite	No	Categoria del beneficiario			
Dati contabili obiettivo					
LEGENDA					
Previsioni 2014 = risorse finanziarie destinate alla realizzazione dell'obiettivo in termini di stanziamenti c/competenza iniziali (1) e definitivi (2).					
Consuntivo 2014 = risorse finanziarie impiegate nell'anno per realizzare l'obiettivo in termini di pagamenti in c/competenza (3) + Residui accertati in c/competenza al termine dell'esercizio (4).					
Residui Accertati di nuova formazione = rimasto da pagare in c/competenza al termine dell'esercizio ad esclusione dei residui di stanziamento (lett F).					
(*) Sia le previsioni sia il consuntivo di spesa allocati sugli obiettivi sono al netto di somme destinate al pagamento di debiti pregressi, ivi inclusi residui perenti reinscritti in bilancio.					
	Previsioni 2014		Consuntivo 2014		
	Stanzamenti iniziali c/competenza (LB)	Stanzamenti definitivi c/competenza (LB)	Pagamento competenza (*)	Residui Accertati di nuova formazione (*)	Totale (5)=(3)+(4)
	(1)	(2)	(3)	(4)	
	188.302.673,00	205.580.571,00	153.950.266,49	46.613.729,82	200.563.996,31

NOTE INTEGRATIVE AL RENDICONTO GENERALE DELLO STATO 2014
020 - MINISTERO DELL'ECONOMIA E DELLE FINANZE
Sezione I
Schede obiettivo

Indicatori		Valori target a preventivo 2014 (LB)	Valori target riformulati 2014 (revisione)	Valori a consuntivo 2014
Dati anagrafici degli indicatori				
Codice e descrizione	2 - tempo medio di invio del dispositivo alle parti	9		9
Tipologia	Indicatore di risultato (output)			
Unità di misura	giorni impiegati			
Metodo di calcolo	somma dei giorni			
Fonte del dato	sicot			
Nota valori target riformulati				

Obiettivo 256 - Dare attuazione alle norme di riforma dell'ordinamento tributario, che dovranno perseguire gli obiettivi di crescita ed equità del prelievo Continuare a operare secondo la logica di utilizzo prudente della leva fiscale.

Descrizione Attraverso l'analisi della normativa tributaria sul contenzioso tributario si effettua l'elaborazione di schemi normativi finalizzati anche al riequilibrio del sistema impositivo.

Obiettivo strategico	Si	Priorità politica	Priorità politica 3 - Migliorare la produttività e la competitività del sistema produttivo nazionale. Proseguimento nell'azione di riforma dell'ordinamento tributario
Obiettivo relativo a risorse trasferite	No	Categoria del beneficiario	

Dati contabili obiettivo

LEGENDA

Previsioni 2014 = risorse finanziarie destinate alla realizzazione dell'obiettivo in termini di stanziamenti c/competenza iniziali (1) e definitivi (2).

Consuntivo 2014 = risorse finanziarie impiegate nell'anno per realizzare l'obiettivo in termini di pagamenti in c/competenza (3) + Residui accertati in c/competenza al termine dell'esercizio (4).

Residui Accertati di nuova formazione = rimasto da pagare in c/competenza al termine dell'esercizio ad esclusione dei residui di stanziamento (lett F).

(*) Sia le previsioni sia il consuntivo di spesa allocati sugli obiettivi sono al netto di somme destinate al pagamento di debiti pregressi, ivi inclusi residui perenti riscritti in bilancio.

Previsioni 2014		Consuntivo 2014		
Stanziamenti iniziali c/competenza (LB)	Stanziamenti definitivi c/competenza (LB)	Pagamento competenza (*)	Residui Accertati di nuova formazione (*)	Totale (5)=(3)+(4)
(1)	(2)	(3)	(4)	
522.156,00	638.577,00	636.013,00	4.329,00	640.342,00

Indicatori		Valori target a preventivo 2014 (LB)	Valori target riformulati 2014 (revisione)	Valori a consuntivo 2014
Dati anagrafici degli indicatori				
Codice e descrizione	1 - Numero di schemi di atti normativi, relazioni e documenti predisposti.	2		2
Tipologia	Indicatore di realizzazione fisica			
Unità di misura	numero schemi			
Metodo di calcolo	somma dei protocolli			
Fonte del dato	protocollo			
Nota valori target riformulati				

NOTE INTEGRATIVE AL RENDICONTO GENERALE DELLO STATO 2014
020 - MINISTERO DELL'ECONOMIA E DELLE FINANZE
Sezione I
Schede obiettivo

Obiettivo	265 - Assicurare il supporto al Consiglio di Presidenza della giustizia tributaria, nonché il collegamento tra questo e la Direzione della giustizia tributaria.				
Descrizione	ASSISTENZA ALL'ATTIVITÀ DELLE COMMISSIONI TRIBUTARIE ED ORGANISMI DI GIUSTIZIA TRIBUTARIA				
Obiettivo strategico	No	Priorità politica			
Obiettivo relativo a risorse trasferite	No	Categoria del beneficiario			
Dati contabili obiettivo					
LEGENDA					
Previsioni 2014 = risorse finanziarie destinate alla realizzazione dell'obiettivo in termini di stanziamenti c/competenza iniziali (1) e definitivi (2).					
Consuntivo 2014 = risorse finanziarie impiegate nell'anno per realizzare l'obiettivo in termini di pagamenti in c/competenza (3) + Residui accertati in c/competenza al termine dell'esercizio (4).					
Residui Accertati di nuova formazione = rimasto da pagare in c/competenza al termine dell'esercizio ad esclusione dei residui di stanziamento (lett F).					
(*) Sia le previsioni sia il consuntivo di spesa allocati sugli obiettivi sono al netto di somme destinate al pagamento di debiti pregressi, ivi inclusi residui perenti reinscritti in bilancio.					
	Previsioni 2014		Consuntivo 2014		
	Stanzamenti iniziali c/competenza (LB)	Stanzamenti definitivi c/competenza (LB)	Pagamento competenza (*)	Residui Accertati di nuova formazione (*)	Totale (5)=(3)+(4)
	(1)	(2)	(3)	(4)	
	2.394.492,00	2.998.167,00	3.305.579,00	13.428,00	3.319.007,00

Indicatori					
Dati anagrafici degli indicatori		Valori target a preventivo 2014 (LB)	Valori target riformulati 2014 (revisione)	Valori a consuntivo 2014	
Codice e descrizione	1 - tempo medio, in giorni, intercorrente tra la data della firma della delibera del CPGT e la data di trasmissione della stessa alla Direzione della giustizia tributaria				
Tipologia	Indicatore di risultato (output)				
Unità di misura	n° dei giorni impiegati	5		5	
Metodo di calcolo	somma dei giorni				
Fonte del dato	protocollo				
Nota valori target riformulati					

Obiettivo	266 - TRASFERIMENTO PER SPESE DI FUNZIONAMENTO DEL CONSIGLIO DI PRESIDENZA DELLA GIUSTIZIA TRIBUTARIA				
Descrizione	ASSISTENZA ALL'ATTIVITÀ DELLE COMMISSIONI TRIBUTARIE ED ORGANISMI DI GIUSTIZIA TRIBUTARIA				
Obiettivo strategico	No	Priorità politica			
Obiettivo relativo a risorse trasferite	Si	Categoria del beneficiario	Amministrazioni Centrali		
Dati contabili obiettivo					
LEGENDA					
Previsioni 2014 = risorse finanziarie destinate alla realizzazione dell'obiettivo in termini di stanziamenti c/competenza iniziali (1) e definitivi (2).					
Consuntivo 2014 = risorse finanziarie impiegate nell'anno per realizzare l'obiettivo in termini di pagamenti in c/competenza (3) + Residui accertati in c/competenza al termine dell'esercizio (4).					
Residui Accertati di nuova formazione = rimasto da pagare in c/competenza al termine dell'esercizio ad esclusione dei residui di stanziamento (lett F).					
(*) Sia le previsioni sia il consuntivo di spesa allocati sugli obiettivi sono al netto di somme destinate al pagamento di debiti pregressi, ivi inclusi residui perenti reinscritti in bilancio.					
	Previsioni 2014		Consuntivo 2014		
	Stanzamenti iniziali c/competenza (LB)	Stanzamenti definitivi c/competenza (LB)	Pagamento competenza (*)	Residui Accertati di nuova formazione (*)	Totale (5)=(3)+(4)
	(1)	(2)	(3)	(4)	
	3.209.968,00	2.963.108,00	2.963.108,00	0,00	2.963.108,00

NOTE INTEGRATIVE AL RENDICONTO GENERALE DELLO STATO 2014
020 - MINISTERO DELL'ECONOMIA E DELLE FINANZE
Sezione I
Schede obiettivo

Indicatori				
Dati anagrafici degli indicatori		Valori target-a preventivo 2014 (LB)	Valori target riformulati 2014 (revisione)	Valori a consuntivo 2014
Codice e descrizione	1 - Somme trasferite / Somme richieste	100%		100%
Tipologia	Indicatore di realizzazione finanziaria			
Unità di misura	pagamenti effettuati nell'anno			
Metodo di calcolo	somme dei mandati emessi nell'anno			
Fonte del dato	contabilità della spesa			
Nota valori target riformulati				

NOTE INTEGRATIVE AL RENDICONTO GENERALE DELLO STATO 2014
020 - MINISTERO DELL'ECONOMIA E DELLE FINANZE
SEZIONE II
Risultati finanziari e principali fatti di gestione per Programma

Missione	1 Politiche economico-finanziarie e di bilancio (029)
Programma	1.1 Regolazione giurisdizione e coordinamento del sistema della fiscalita' (029.001)
Descrizione del programma	Elaborazione delle linee della politica economica fiscale e produzione delle relative norme; Coordinamento e monitoraggio del sistema tributario; Contratto di servizio con l'Agenzia del demanio e Convenzioni con le Agenzie delle entrate, del territorio e delle dogane; Coordinamento e controllo delle Agenzie fiscali; Gestione delle relazioni con gli altri Stati e con gli organismi comunitari e internazionali; Gestione del sistema informativo della fiscalità; Indirizzo e coordinamento delle strutture del Dipartimento; Trasferimenti ai concessionari; Vigilanza sulle agenzie fiscali; Trasferimenti al garante del contribuente; Assistenza all'attività delle Commissioni tributarie ed organismi di giustizia tributaria; Trasferimenti a Scuola Superiore Economia e Finanze; Trasferimenti alla SOSE; Rimborsi di imposte ai contribuenti, restituzione alle banche e a cittadini enti ed imprese; Ammortamento beni immobili patrimoniali; Fondi di previdenza.

Risultati finanziari

LEGENDA Previsioni 2014 = risorse finanziarie attribuite al programma in termini di stanziamenti c/competenza iniziali (1) e definitivi (2). Consuntivo 2014 = risorse finanziarie impiegate nell'anno sul programma in termini di pagamenti in c/competenza (3) + Residui accertati in c/competenza al termine dell'esercizio (4) e Pagamenti totali in c/residui (6). Residui accertati = rimasto da pagare in c/competenza al termine dell'esercizio ad esclusione dei residui di stanziamento (lett. F).	Previsioni 2014		Consuntivo 2014			
	Stanziamenti iniziali c/competenza (LB)	Stanziamenti definitivi c/competenza (*)	Pagato c/competenza (*)	Residui accertati di nuova formazione (*)	Totale	Pagato c/residui
(*) Gli importi delle colonne (2), (3) e (4) sono al netto di somme destinate al pagamento di debiti progressi, ivi inclusi residui perenti reiscritti in bilancio.	(1)	(2)	(3)	(4)	(5) = (3) + (4)	(6)

Categorie economiche						
1 - REDDITI DA LAVORO DIPENDENTE	28.003.638,00	34.022.952,00	30.723.543,26	154.948,86	30.878.492,12	602.581,23
2 - CONSUMI INTERMEDI	2.984.309.433,00	2.986.929.573,00	1.811.102.724,75	1.147.373.722,48	2.958.476.447,23	958.002.840,62
3 - IMPOSTE PAGATE SULLA PRODUZIONE	1.705.479,00	2.118.895,00	2.008.459,21	40,67	2.008.499,88	0,00
4 - TRASFERIMENTI CORRENTI AD AMMINISTRAZIONI PUBBLICHE	4.272.021.478,00	4.294.212.332,00	4.127.985.377,29	165.133.798,65	4.293.119.175,94	126.030.389,27
5 - TRASFERIMENTI CORRENTI A FAMIGLIE E ISTITUZIONI SOCIALI PRIVATE	80.251.331,00	164.646.516,00	153.795.041,00	2.629.781,00	156.424.822,00	0,00
6 - TRASFERIMENTI CORRENTI A IMPRESE	18.994.414,00	13.479.322,00	0,00	10.100.000,00	10.100.000,00	11.364.467,09
7 - TRASFERIMENTI CORRENTI A ESTERO	861.339,00	861.339,00	683.282,50	0,00	683.282,50	0,00
9 - INTERESSI PASSIVI E REDDITI DA CAPITALE	976.425.349,00	978.555.753,00	552.160.977,61	470.793,13	552.631.770,74	114.237,90
10 - POSTE CORRETTIVE E COMPENSATIVE	13.255.164.094,00	14.578.943.482,00	10.467.051.312,85	3.967.971.957,59	14.435.023.270,44	3.378.370.348,27
11 - AMMORTAMENTI	329.776.000,00	356.834.790,00	356.834.790,00	0,00	356.834.790,00	0,00
12 - ALTRE USCITE CORRENTI	834.844,00	7.030.597,00	6.495.772,60	0,00	6.495.772,60	503.694,67
21 - INVESTIMENTI FISSI LORDI E ACQUISTI DI TERRENI	63.925.557,00	123.440.286,00	799.525,63	94.544.872,76	95.344.398,39	29.237.821,00
22 - CONTRIBUTI AGLI INVESTIMENTI	40.610.006,00	120.568.475,00	17.625.247,72	52.256.100,28	69.881.348,00	47.745.293,00
23 - CONTRIBUTI AGLI INVESTIMENTI AD IMPRESE	1.400.000,00	1.200.000,00	584.350,32	615.649,68	1.200.000,00	346.880,22
24 - CONTRIBUTI AGLI INVESTIMENTI A FAMIGLIE E ISTITUZIONI SOCIALI PRIVATE	684.420,00	100.000,00	100.000,00	0,00	100.000,00	0,00
26 - ALTRI TRASFERIMENTI IN CONTO CAPITALE	0,00	0,00	0,00	0,00	0,00	0,00
Totale	22.054.967.382,00	23.662.944.312,00	17.527.950.404,74	5.441.251.665,10	22.969.202.069,84	4.552.318.553,27

+ reiscrizioni residui perenti	-	5.637.098,00	5.635.169,84	0,00	
+ debiti progressi	-	0,00	0,00	0,00	

NOTE INTEGRATIVE AL RENDICONTO GENERALE DELLO STATO 2014
020 - MINISTERO DELL'ECONOMIA E DELLE FINANZE
SEZIONE II
Risultati finanziari e principali fatti di gestione per Programma

Missione	1 Politiche economico-finanziarie e di bilancio (029)
Programma	1.1 Regolazione giurisdizione e coordinamento del sistema della fiscalita' (029.001)
Descrizione del programma	Elaborazione delle linee della politica economica fiscale e produzione delle relative norme; Coordinamento e monitoraggio del sistema tributario; Contratto di servizio con l'Agenzia del demanio e Convenzioni con le Agenzie delle entrate, del territorio e delle dogane; Coordinamento e controllo delle Agenzie fiscali; Gestione delle relazioni con gli altri Stati e con gli organismi comunitari e internazionali; Gestione del sistema informativo della fiscalità; Indirizzo e coordinamento delle strutture del Dipartimento; Trasferimenti ai concessionari; Vigilanza sulle agenzie fiscali; Trasferimenti al garante del contribuente; Assistenza all'attività delle Commissioni tributarie ed organismi di giustizia tributaria; Trasferimenti a Scuola Superiore Economia e Finanze; Trasferimenti alla SOSE; Rimborsi di imposte ai contribuenti, restituzione alle banche e a cittadini enti ed imprese; Ammortamento beni immobili patrimoniali; Fondi di previdenza.

Risultati finanziari

LEGENDA Previsioni 2014 = risorse finanziarie attribuite al programma in termini di stanziamenti c/competenza iniziali (1) e definitivi (2). Consuntivo 2014 = risorse finanziarie impiegate nell'anno sul programma in termini di pagamenti in c/competenza (3) + Residui accertati in c/competenza al termine dell'esercizio (4) e Pagamenti totali in c/residui (6). Residui accertati = rimasto da pagare in c/competenza al termine dell'esercizio ad esclusione dei residui di stanziamento (lett. F). (* Gli importi delle colonne (2), (3) e (4) sono al netto di somme destinate al pagamento di debiti pregressi, ivi inclusi residui perenti riscritti in bilancio.	Previsioni 2014		Consuntivo 2014			
	Stanziamenti iniziali c/competenza (LB)	Stanziamenti definitivi c/competenza (*)	Pagato c/competenza (*)	Residui accertati di nuova formazione (*)	Totale	Pagato c/residui
	(1)	(2)	(3)	(4)	(5) = (3) + (4)	(6)

Categorie economiche						
	+ residui di lett. F		n.a.		n.a.	78.653.798,00
RACCORDO FRA RISULTATI FINANZIARI E RENDICONTO GENERALE DELLO STATO	RENDICONTO GENERALE DELLO STATO					
	Competenza: Previsioni Iniziali	22.054.967.382,00				
	Competenza: Previsioni Definitive		23.668.581.410,00			
	Competenza: Pagato			17.533.585.574,58		
	Competenza: Rimasto da Pagare				5.519.905.463,10	
	Residui: pagato					4.552.318.553,27

Principali fatti di gestione

Le risorse sono state determinate tenendo conto delle attività che i singoli Uffici devono svolgere per raggiungere gli obiettivi prefissati, nel rispetto della vigente normativa in materia di spending review, mentre per quanto concerne gli obiettivi relativi alle risorse finanziarie di trasferimento il fabbisogno è determinato dalle normative, da accordi ed convenzioni. Si rimanda per un maggior dettaglio al quadro generale di riferimento.

NOTE INTEGRATIVE AL RENDICONTO GENERALE DELLO STATO 2014
020 - MINISTERO DELL'ECONOMIA E DELLE FINANZE
SEZIONE II

Risultati finanziari e principali fatti di gestione per Programma

Missione	1 Politiche economico-finanziarie e di bilancio (029)
Programma	1.3 Prevenzione e repressione delle frodi e delle violazioni agli obblighi fiscali (029.003)
Descrizione del programma	Prevenzione e contrasto delle falsificazioni dei mezzi di pagamento; Riciclaggio di capitali; Prevenzione e repressione degli illeciti a danno degli interessi finanziari nazionali ed in ambito UE; Contrasto al riciclaggio, all'usura e all'abusivismo finanziario; Contrasto finanziamento al terrorismo; Reati societari e fallimentari; Contrasto alla contraffazione e lotta al carovita; Attivita' a tutela della concorrenza e del mercato; Reclutamento ed addestramento del personale del Corpo della Guardia di Finanza

Risultati finanziari

LEGENDA Previsioni 2014 = risorse finanziarie attribuite al programma in termini di stanziamenti c/competenza iniziali (1) e definitivi (2). Consuntivo 2014 = risorse finanziarie impiegate nell'anno sul programma in termini di pagamenti in c/competenza (3) + Residui accertati in c/competenza al termine dell'esercizio (4) e Pagamenti totali in c/residui (6). Residui accertati = rimasto da pagare in c/competenza al termine dell'esercizio ad esclusione dei residui di stanziamento (lett. F).	Previsioni 2014		Consuntivo 2014			
	Stanziamenti iniziali c/competenza (LB)	Stanziamenti definitivi c/competenza (*)	Pagato c/competenza (*)	Residui accertati di nuova formazione (*)	Totale	Pagato c/residui
	(1)	(2)	(3)	(4)	(5) = (3) + (4)	(6)

(*) Gli importi delle colonne (2), (3) e (4) sono al netto di somme destinate al pagamento di debiti pregressi, ivi inclusi residui perenti reiscritti in bilancio.

Categorie economiche						
1 - REDDITI DA LAVORO DIPENDENTE	2.029.391.505,00	2.011.227.890,00	1.881.468.307,72	5.943.751,11	1.887.412.058,83	59.477.131,78
2 - CONSUMI INTERMEDI	203.998.337,00	201.108.645,00	161.446.325,82	37.706.649,17	199.152.974,99	14.980.996,74
3 - IMPOSTE PAGATE SULLA PRODUZIONE	122.634.011,00	121.166.448,00	109.603.389,26	0,00	109.603.389,26	3.700.923,30
4 - TRASFERIMENTI CORRENTI AD AMMINISTRAZIONI PUBBLICHE	0,00	15.488.750,00	15.488.750,00	0,00	15.488.750,00	0,00
5 - TRASFERIMENTI CORRENTI A FAMIGLIE E ISTITUZIONI SOCIALI PRIVATE	2.288.862,00	2.288.192,00	2.250.683,99	0,00	2.250.683,99	0,00
9 - INTERESSI PASSIVI E REDDITI DA CAPITALE	0,00	183.607,00	100.430,00	0,00	100.430,00	0,00
10 - POSTE CORRETTIVE E COMPENSATIVE	7.843.854,00	7.575.558,00	7.575.558,00	0,00	7.575.558,00	0,00
12 - ALTRE USCITE CORRENTI	177.887,00	5.916.290,00	5.916.289,17	0,00	5.916.289,17	3.000.000,00
21 - INVESTIMENTI FISSI LORDI E ACQUISTI DI TERRENI	86.042.589,00	92.635.517,00	43.999.105,83	41.262.510,66	85.261.616,49	33.384.282,89
22 - CONTRIBUTI AGLI INVESTIMENTI	2.355.014,00	2.355.014,00	543.974,20	0,00	543.974,20	1.811.039,80
23 - CONTRIBUTI AGLI INVESTIMENTI AD IMPRESE	13.231,00	13.231,00	1.441,19	0,00	1.441,19	0,00
Totale	2.454.745.290,00	2.459.959.142,00	2.228.394.255,18	84.912.910,94	2.313.307.166,12	116.354.374,51

RACCORDO FRA RISULTATI FINANZIARI E RENDICONTO GENERALE DELLO STATO	+ reiscrizioni residui perenti	-	7.060.720,00	6.691.288,59	368.560,85	
	+ debiti pregressi	-	0,00	0,00	0,00	
	+ residui di lett. F	n.a.	n.a.	n.a.	70.988.244,75	
	RENDICONTO GENERALE DELLO STATO					
	Competenza: Previsioni Iniziali	2.454.745.290,00				
	Competenza: Previsioni Definitive		2.467.019.862,00			
Competenza: Pagato			2.235.085.543,77			
Competenza: Rimasto da Pagare				156.269.716,54		
Residui: pagato					116.354.374,51	

NOTE INTEGRATIVE AL RENDICONTO GENERALE DELLO STATO 2014
020 - MINISTERO DELL'ECONOMIA E DELLE FINANZE
SEZIONE II
Risultati finanziari e principali fatti di gestione per Programma

Missione	1 Politiche economico-finanziarie e di bilancio (029)
Programma	1.3 Prevenzione e repressione delle frodi e delle violazioni agli obblighi fiscali (029.003)
Descrizione del programma	Prevenzione e contrasto delle falsificazioni dei mezzi di pagamento; Riciclaggio di capitali; Prevenzione e repressione degli illeciti a danno degli interessi finanziari nazionali ed in ambito UE; Contrasto al riciclaggio, all'usura e all'abusivismo finanziario; Contrasto finanziamento al terrorismo; Reati societari e fallimentari; Contrasto alla contraffazione e lotta al carovita; Attività a tutela della concorrenza e del mercato; Reclutamento ed addestramento del personale del Corpo della Guardia di Finanza

Principali fatti di gestione
<p>Il Corpo è stato destinatario di integrazioni sugli stanziamenti iniziali ed ha conseguito il raggiungimento degli obiettivi definiti dalle priorità politiche. Le risorse sono state assentite prevalentemente su capitoli connessi ad oneri certi, ricorrenti e inderogabili che risultano di primaria importanza per il funzionamento dell'Istituzione. Ciò, in ragione dello aumento dello sforzo operativo richiesto al Corpo dai provvedimenti adottati nel tempo dalla Autorità di Governo, con particolare riferimento al rafforzamento delle attività di contrasto alla evasione fiscale, del controllo della spesa pubblica inclusi i segmenti del mercato dei capitali e del mercato dei beni e servizi. Tali stanziamenti sono risultati sufficienti a garantire un livello minimo di efficienza e funzionalità della Istituzione con taluni comparti gestionali caratterizzati da una loro cronica inadeguatezza che penalizzano in maniera determinante il supporto logistico del Corpo. La Guardia di Finanza, nel delineato contesto, ed a fronte della esiguità degli stanziamenti di bilancio, già nel corso degli ultimi anni ha adottato tutta una serie di misure di contenimento dei costi e di razionalizzazione dei processi logistico-amministrativi interni, volti ad assicurare, in definitiva, pur in presenza di un processo di progressiva riduzione di risorse finanziarie, un migliore efficientamento del proprio apparato organizzativo. Tali iniziative sono state intraprese al preciso scopo di rendere più incisive e meno onerose le funzioni di logistica, sfruttando al massimo le possibili economie di scala, così da ridurre al massimo i costi di funzionamento e, in taluni casi, recuperare personale da destinare alla attività operativa. Le risorse non utilizzate riguardano prevalentemente il settore del trattamento economico primario in ragione delle disposizioni emanate dalla Autorità di Governo in materia di invarianza del trattamento economico complessivo dei dipendenti pubblici.</p>

NOTE INTEGRATIVE AL RENDICONTO GENERALE DELLO STATO 2014
020 - MINISTERO DELL'ECONOMIA E DELLE FINANZE
SEZIONE II
Risultati finanziari e principali fatti di gestione per Programma

Missione	1 Politiche economico-finanziarie e di bilancio (029)
Programma	1.4 Regolamentazione e vigilanza sul settore finanziario (029.004)
Descrizione del programma	Prevenzione dei reati finanziari, antifrode e antifalsificazione dei mezzi di pagamento; Gestione delle infrazioni alla normativa valutaria e anticiclaggio; Regolamentazione e vigilanza sui mercati finanziari; Vigilanza controllo e distribuzione sulle produzioni in convenzione IPZS; Regolamentazione e vigilanza sul settore creditizio e sul sistema dei pagamenti; Regolamentazione e vigilanza sulle Fondazioni; Regolamentazione e vigilanza in materia di previdenza complementare e prodotti finanziari a contenuto assicurativo

Risultati finanziari

LEGENDA Previsioni 2014 = risorse finanziarie attribuite al programma in termini di stanziamenti c/competenza iniziali (1) e definitivi (2). Consuntivo 2014 = risorse finanziarie impiegate nell'anno sul programma in termini di pagamenti in c/competenza (3) + Residui accertati in c/competenza al termine dell'esercizio (4) e Pagamenti totali in c/residui (6). Residui accertati = rimasto da pagare in c/competenza al termine dell'esercizio ad esclusione dei residui di stanziamento (lett. F).	Previsioni 2014		Consuntivo 2014			
	Stanziamenti iniziali c/competenza (LB)	Stanziamenti definitivi c/competenza (*)	Pagato c/competenza (*)	Residui accertati di nuova formazione (*)	Totale	Pagato c/residui
(*) Gli importi delle colonne (2), (3) e (4) sono al netto di somme destinate al pagamento di debiti pregressi, ivi inclusi residui perenti reiscritti in bilancio.	(1)	(2)	(3)	(4)	(5) = (3) + (4)	(6)

Categorie economiche						
1 - REDDITI DA LAVORO DIPENDENTE	7.372.176,00	9.091.111,00	8.430.440,85	31.200,00	8.461.640,85	29.533,29
2 - CONSUMI INTERMEDI	3.059.611,00	2.419.516,00	1.275.628,85	782.576,23	2.058.205,08	721.246,97
3 - IMPOSTE PAGATE SULLA PRODUZIONE	469.883,00	587.059,00	509.308,06	0,00	509.308,06	0,00
6 - TRASFERIMENTI CORRENTI A IMPRESE	1.387.464,00	1.340.501,00	0,00	0,00	0,00	0,00
12 - ALTRE USCITE CORRENTI	3.485.500,00	3.394.935,00	0,00	0,00	0,00	0,00
21 - INVESTIMENTI FISSI LORDI E ACQUISTI DI TERRENI	1.629.728,00	1.258.046,00	497.040,34	760.336,91	1.257.377,25	1.074.206,49
24 - CONTRIBUTI AGLI INVESTIMENTI A FAMIGLIE E ISTITUZIONI SOCIALI PRIVATE	1.000.000,00	909.435,00	0,00	0,00	0,00	0,00
25 - CONTRIBUTI AGLI INVESTIMENTI A ESTERO	0,00	351.000.000,00	351.000.000,00	0,00	351.000.000,00	0,00
31 - ACQUISIZIONI DI ATTIVITA' FINANZIARIE	200.000.000,00	11.795.692.000,00	11.793.692.000,00	0,00	11.793.692.000,00	0,00
Totale	218.404.362,00	12.165.692.603,00	12.155.404.418,10	1.574.113,14	12.156.978.531,24	1.824.986,75

RACCORDO FRA RISULTATI FINANZIARI E RENDICONTO GENERALE DELLO STATO	+ reiscrizioni residui perenti	-	0,00	0,00	0,00	
	+ debiti pregressi	-	0,00	0,00	0,00	
	+ residui di lett. F	n.a.	n.a.	n.a.	2.000.000,00	
	RENDICONTO GENERALE DELLO STATO					
	Competenza: Previsioni Iniziali	218.404.362,00				
	Competenza: Previsioni Definitive		12.165.692.603,00			
Competenza: Pagato			12.155.404.418,10			
Competenza: Rimasto da Pagare				3.574.113,14		
Residui: pagato					1.824.986,75	

NOTE INTEGRATIVE AL RENDICONTO GENERALE DELLO STATO 2014
020 - MINISTERO DELL'ECONOMIA E DELLE FINANZE
SEZIONE II
Risultati finanziari e principali fatti di gestione per Programma

Missione	1 Politiche economico-finanziarie e di bilancio (029)
Programma	1.4 Regolamentazione e vigilanza sul settore finanziario (029.004)
Descrizione del programma	Prevenzione dei reati finanziari, antifrode e antifalsificazione dei mezzi di pagamento; Gestione delle infrazioni alla normativa valutaria e antiriciclaggio; Regolamentazione e vigilanza sui mercati finanziari; Vigilanza controllo e distribuzione sulle produzioni in convenzione IPZS; Regolamentazione e vigilanza sul settore creditizio e sul sistema dei pagamenti; Regolamentazione e vigilanza sulle Fondazioni; Regolamentazione e vigilanza in materia di previdenza complementare e prodotti finanziari a contenuto assicurativo

Principali fatti di gestione
<p>Pagamenti in conto competenza e/o impegni presi nel periodo di riferimento sono sostanzialmente in linea con gli stanziamenti definitivi, notevolmente aumentati rispetto agli stanziamenti iniziali per effetto di variazioni dovute a provvedimenti normativi intervenuti in corso d'anno. Tra le principali variazioni: SOMME DESTINATE ALLA CONTRIBUZIONE PER LA SOTTOSCRIZIONE DEL CAPITALE DEL MECCANISMO EUROPEO DI STABILITA': variazione di eur. 2.866.192.000,00 sul capitolo 7605, piano di gestione 1 dovuta al DMT -DECRETO DEL MINISTRO DEL TESORO n. 23002; SOMME DESTINATE ALLA CONTRIBUZIONE PER LA SOTTOSCRIZIONE DEL CAPITALE DEL MECCANISMO EUROPEO DI STABILITA': variazione di eur. 8.727.500.000,00 sul capitolo 7610, piano di gestione 1 dovuta al DMT -DECRETO DEL MINISTRO DEL TESORO n. 40812. In alcuni casi, tuttavia, sono rilevabili maggiori stanziamenti che sono risultati in esubero rispetto alle effettive esigenze, dando luogo ad impegni e pagamenti inferiori alle risorse disponibili. Ciò è, sostanzialmente, riconducibile, in alcuni casi, a difetti di accuratezza delle previsioni, a volte eccessivamente prudentziali, in altri casi a difficoltà tecnico-operative nell'esecuzione di impegni e pagamenti o al non verificarsi degli eventi tutelati, in altri casi ancora all'arrivo tardivo delle risorse occorrenti, che, di fatto, non ha consentito l'operatività.</p>

NOTE INTEGRATIVE AL RENDICONTO GENERALE DELLO STATO 2014
020 - MINISTERO DELL'ECONOMIA E DELLE FINANZE
SEZIONE II
Risultati finanziari e principali fatti di gestione per Programma

Missione	1 Politiche economico-finanziarie e di bilancio (029)
Programma	1.5 Regolazioni contabili, restituzioni e rimborsi d'imposte (029.005)
Descrizione del programma	Compensi ai Concessionari per i rimborsi fiscali; trasferimento somme destinate ai rimborsi IVA, reddito persone fisiche, persone giuridiche, altre imposte e tributi, accise e imposte di consumo; restituzione diritti indebitamente riscossi; trasferimento canone RAI.

Risultati finanziari

LEGENDA Previsioni 2014 = risorse finanziarie attribuite al programma in termini di stanziamenti c/competenza iniziali (1) e definitivi (2). Consuntivo 2014 = risorse finanziarie impiegate nell'anno sul programma in termini di pagamenti in c/competenza (3) + Residui accertati in c/competenza al termine dell'esercizio (4) e Pagamenti totali in c/residui (5). Residui accertati = rimasto da pagare in c/competenza al termine dell'esercizio ad esclusione dei residui di stanziamento (lett. F). (*) Gli importi delle colonne (2), (3) e (4) sono al netto di somme destinate al pagamento di debiti pregressi, ivi inclusi residui perenti reiscritti in bilancio.	Previsioni 2014		Consuntivo 2014			
	Stanziamenti iniziali c/competenza (LB)	Stanziamenti definitivi c/competenza (*)	Pagato c/competenza (*)	Residui accertati di nuova formazione (*)	Totale	Pagato c/residui
	(1)	(2)	(3)	(4)	(5) = (3) + (4)	(5)

Categorie economiche						
2 - CONSUMI INTERMEDI	258.518.629,00	219.484.046,00	128.230.396,25	56.787.946,26	185.018.342,51	27.958.969,83
4 - TRASFERIMENTI CORRENTI AD AMMINISTRAZIONI PUBBLICHE	78.084.741,00	71.821.854,00	0,00	0,00	0,00	0,00
6 - TRASFERIMENTI CORRENTI A IMPRESE	1.699.700.000,00	1.718.720.813,00	1.376.589.907,71	3.581.021,28	1.380.170.928,99	2.418.428,53
10 - POSTE CORRETTIVE E COMPENSATIVE	41.165.692.222,00	41.067.847.140,00	39.428.949.845,38	10.233.885,40	39.439.183.730,78	5.043.390,01
12 - ALTRE USCITE CORRENTI	33.000.000,00	33.000.000,00	0,00	0,00	0,00	0,00
26 - ALTRI TRASFERIMENTI IN CONTO CAPITALE	0,00	0,00	0,00	0,00	0,00	784.141,00
Totale	43.234.995.592,00	43.110.873.853,00	40.933.770.149,34	70.602.852,94	41.004.373.002,28	36.204.929,37

RACCORDO FRA RISULTATI FINANZIARI E RENDICONTO GENERALE DELLO STATO	+ reiscrizioni residui perenti	-	138.271,00	137.822,45	0,00	
	+ debiti pregressi	-	0,00	0,00	0,00	
	+ residui di lett. F	n.a.	n.a.	n.a.	0,00	
	RENDICONTO GENERALE DELLO STATO					
	Competenza: Previsioni Iniziali	43.234.995.592,00				
	Competenza: Previsioni Definitive		43.110.012.124,00			
	Competenza: Pagato			40.933.907.971,79		
Competenza: Rimasto da Pagare				70.602.852,94		
Residui: pagato					36.204.929,37	

Principali fatti di gestione

Trattandosi di obiettivi relativi a risorse finanziarie di trasferimento il fabbisogno è determinato dalle normative, da accordi e/o convenzioni.

NOTE INTEGRATIVE AL RENDICONTO GENERALE DELLO STATO 2014
020 - MINISTERO DELL'ECONOMIA E DELLE FINANZE
SEZIONE II
Risultati finanziari e principali fatti di gestione per Programma

Missione	1 Politiche economico-finanziarie e di bilancio (029)
Programma	1.6 Analisi e programmazione economico-finanziaria (029.006)
Descrizione del programma	Elaborazione documenti di programmazione economica e finanziaria; Analisi problemi economici, monetari e finanziari interni ed internazionali; Monitoraggio economia italiana e verifica previsioni macroeconomiche; Analisi conti pubblici; Previsione e verifica fabbisogno e indebitamento settore statale; Elaborazione statistica, sviluppo e gestione modello econometrico; Emissione e gestione debito pubblico; Monitoraggio strategico Conto Disponibilità; Gestione e dismissione enti e imprese; Monetazione; Analisi mercati azionari; Gestione partecipazioni in imprese; Erogazione contributi, finanziamenti ed indennizzi; Gestione operazioni finanziarie; Valorizzazione dell'attivo e del patrimonio dello Stato. i

Categorie economiche	Previsioni 2014		Consuntivo 2014			
	Stanzamenti iniziali c/competenza (LB)	Stanzamenti definitivi c/competenza (*)	Pagato c/competenza (*)	Residui accertati di nuova formazione (*)	Totale	Pagato c/residui
	(1)	(2)	(3)	(4)	(5) = (3) + (4)	(6)
1 - REDDITI DA LAVORO DIPENDENTE	29.248.099,00	35.951.963,00	32.826.998,08	89.637,00	32.916.635,08	105.195,42
2 - CONSUMI INTERMEDI	183.198.526,00	198.471.049,00	61.064.578,66	48.596.796,73	109.661.375,39	37.994.980,05
3 - IMPOSTE PAGATE SULLA PRODUZIONE	1.837.780,00	2.282.418,00	2.045.546,16	0,00	2.045.546,16	0,00
4 - TRASFERIMENTI CORRENTI AD AMMINISTRAZIONI PUBBLICHE	153.054,00	236.283,00	165.895,00	70.388,00	236.283,00	69.595,65
5 - TRASFERIMENTI CORRENTI A FAMIGLIE E ISTITUZIONI SOCIALI PRIVATE	0,00	2.078.591,00	0,00	2.078.591,00	2.078.591,00	0,00
12 - ALTRE USCITE CORRENTI	12.180.500,00	12.180.500,00	8.614.009,38	3.547.368,55	12.161.377,93	71.782,95
21 - INVESTIMENTI FISSI LORDI E ACQUISTI DI TERRENI	10.515.419,00	13.689.360,00	3.902.148,65	6.160.052,67	10.062.201,32	6.072.677,20
22 - CONTRIBUTI AGLI INVESTIMENTI	3.694.677,00	3.694.677,00	0,00	0,00	0,00	0,00
23 - CONTRIBUTI AGLI INVESTIMENTI AD IMPRESE	1.589.800,00	1.411.846,00	1.411.846,00	0,00	1.411.846,00	31.215,00
26 - ALTRI TRASFERIMENTI IN CONTO CAPITALE	0,00	0,00	0,00	0,00	0,00	0,00
31 - ACQUISIZIONI DI ATTIVITA' FINANZIARIE	75.000.000,00	125.000.000,00	21.731.000,00	0,00	21.731.000,00	0,00
Totale	317.417.855,00	394.996.687,00	131.762.021,93	60.542.833,95	192.304.855,88	44.345.446,27

LEGENDA
Previsioni 2014 = risorse finanziarie attribuite al programma in termini di stanziamenti c/competenza iniziali (1) e definitivi (2).
Consuntivo 2014 = risorse finanziarie impiegate nell'anno sul programma in termini di pagamenti in c/competenza (3) + Residui accertati in c/competenza al termine dell'esercizio (4) e Pagamenti totali in c/residui (6).
Residui accertati = rimasto da pagare in c/competenza al termine dell'esercizio ad esclusione dei residui di stanziamento (lett. F).

(*) Gli importi delle colonne (2), (3) e (4) sono al netto di somme destinate al pagamento di debiti pregressi, ivi inclusi residui perenti reiscritti in bilancio.

RACCORDO FRA RISULTATI FINANZIARI E RENDICONTO GENERALE DELLO STATO	+ reiscrizioni residui perenti	-	66.475,00	66.473,55	0,00	
	+ debiti pregressi	-	0,00	0,00	0,00	
	+ residui di lett. F	n.a.	n.a.	n.a.	106.880.408,00	
	RENDICONTO GENERALE DELLO STATO					
	Competenza: Previsioni Iniziali	317.417.855,00				
	Competenza: Previsioni Definitive		395.063.162,00			
	Competenza: Pagato			131.828.495,48		
Competenza: Rimasto da Pagare				167.423.241,95		
Residui: pagato					44.345.446,27	

NOTE INTEGRATIVE AL RENDICONTO GENERALE DELLO STATO 2014
020 - MINISTERO DELL'ECONOMIA E DELLE FINANZE
SEZIONE II
Risultati finanziari e principali fatti di gestione per Programma

Missione	1 Politiche economico-finanziarie e di bilancio (029)
Programma	1.6 Analisi e programmazione economico-finanziaria (029.006)
Descrizione del programma	Elaborazione documenti di programmazione economica e finanziaria; Analisi problemi economici, monetari e finanziari interni ed internazionali; Monitoraggio economia italiana e verifica previsioni macroeconomiche; Analisi conti pubblici; Previsione e verifica fabbisogno e indebitamento settore statale; Elaborazione statistica, sviluppo e gestione modello econometrico; Emissione e gestione debito pubblico; Monitoraggio strategico Conto Disponibilità; Gestione e dismissione enti e imprese; Monetazione; Analisi mercati azionari; Gestione partecipazioni in imprese; Erogazione contributi, finanziamenti ed indennizzi; Gestione operazioni finanziarie; Valorizzazione dell'attivo e del patrimonio dello Stato. i
Principali fatti di gestione	
<p>Pagamenti in conto competenza e/o impegni presi nel periodo di riferimento sono non del tutto in linea con gli stanziamenti definitivi, aumentati rispetto agli stanziamenti iniziali per effetto di variazioni dovute a provvedimenti normativi intervenuti in corso d'anno. Tra le variazioni intervenute in corso d'anno, dovute a provvedimenti normativi, si trovano: variazione di eur. 1.103.587,00 sul capitolo 1374, piano di gestione 1 dovuta al PASSA -PROVVEDIMENTO DI ASSESTAMENTO ATTIVATO n. 145; variazione di eur. 8.000.000,00 sul capitolo 2135, piano di gestione 3 dovuta al PASSA -PROVVEDIMENTO DI ASSESTAMENTO ATTIVATO n. 145; variazione di eur. 2.000.000,00 sul capitolo 7050, piano di gestione 1 dovuta al PASSA -PROVVEDIMENTO DI ASSESTAMENTO ATTIVATO n. 145; variazione di eur. 1.563.061,00 sul capitolo 1374, piano di gestione 4 dovuta al DMT -DECRETO DEL MINISTRO DEL TESORO n. 38523; variazione di eur. 2.611.408,00 sul capitolo 7377, piano di gestione 1 dovuta al DMT -DECRETO DEL MINISTRO DEL TESORO n. 74873; variazione di eur. 50.000.000,00 sul capitolo 7351, piano di gestione 1 dovuta al DMT -DECRETO DEL MINISTRO DEL TESORO n. 83522. Tali maggiori stanziamenti sono risultati, tuttavia, in esubero rispetto alle effettive esigenze, dando luogo ad impegni e pagamenti inferiori alle risorse disponibili. Ciò è, sostanzialmente, riconducibile, in alcuni casi, a difetti di accuratezza delle previsioni, a volte eccessivamente prudenziali, in altri casi a difficoltà tecnico-operative nell'esecuzione di impegni e pagamenti o al non verificarsi degli eventi tutelati, in altri casi ancora all'arrivo tardivo delle risorse occorrenti, che, di fatto, non ha consentito l'operatività.</p>	

NOTE INTEGRATIVE AL RENDICONTO GENERALE DELLO STATO 2014
020 - MINISTERO DELL'ECONOMIA E DELLE FINANZE
SEZIONE II
Risultati finanziari e principali fatti di gestione per Programma

Missione	1 Politiche economico-finanziarie e di bilancio (029)
Programma	1.7 Analisi, monitoraggio e controllo della finanza pubblica e politiche di bilancio (029.007)
Descrizione del programma	Bilancio dello Stato; Rendiconto generale dello Stato; Gestione conti Tesoreria; analisi flussi cassa; Contabilità economica P.A.; Vigilanza enti pubblici; Attività ispettiva di finanza pubblica; Normativa economico finanziaria; Monitoraggio finanza pubblica, leggi di spesa, Patto di stabilità interno, spesa sociale, costo del personale P.A.

Categorie economiche	Previsioni 2014		Consuntivo 2014			
	Stanzamenti iniziali c/competenza (LB)	Stanzamenti definitivi c/competenza (*)	Pagato c/competenza (*)	Residui accertati di nuova formazione (*)	Totale	Pagato c/residui
	(1)	(2)	(3)	(4)	(5) = (3) + (4)	(6)
1 - REDDITI DA LAVORO DIPENDENTE	103.896.490,00	129.972.567,00	122.744.410,51	490.381,85	123.234.792,36	567.628,62
2 - CONSUMI INTERMEDI	40.624.199,00	46.552.692,00	23.527.600,15	20.773.349,34	44.300.949,49	21.508.992,49
3 - IMPOSTE PAGATE SULLA PRODUZIONE	6.642.523,00	8.298.866,00	7.665.588,12	165,34	7.665.753,46	0,00
7 - TRASFERIMENTI CORRENTI A ESTERO	4.690.126,00	4.690.126,00	4.689.963,00	0,00	4.689.963,00	4.039.961,00
12 - ALTRE USCITE CORRENTI	44.598.804,00	4.433.669,00	1.331.764,09	0,00	1.331.764,09	0,00
21 - INVESTIMENTI FISSI LORDI E ACQUISTI DI TERRENI	30.121.150,00	32.912.097,00	10.090.836,58	21.938.244,52	32.029.081,10	21.920.993,79
26 - ALTRI TRASFERIMENTI IN CONTO CAPITALE	0,00	0,00	0,00	0,00	0,00	0,00
Totale	230.573.292,00	226.860.017,00	170.050.162,45	43.202.141,05	213.252.303,50	48.037.575,90

RACCORDO FRA RISULTATI FINANZIARI E RENDICONTO GENERALE DELLO STATO	+ reiscrizioni residui perenti	-	51.220.226,00	50.743.164,91	0,00	
	+ debiti pregressi	-	0,00	0,00	0,00	
	+ residui di lett. F	n.a.	n.a.	n.a.	178.684,16	
	RENDICONTO GENERALE DELLO STATO					
	Competenza: Previsioni Iniziali	230.573.292,00				
	Competenza: Previsioni Definitive		278.080.243,00			
	Competenza: Pagato			220.793.327,36		
Competenza: Rimasto da Pagare				43.380.825,21		
Residui: pagato					48.037.575,90	

Principali fatti di gestione

Pagamenti in conto competenza e/o impegni presi nel periodo di riferimento sono sostanzialmente in linea con gli stanziamenti definitivi, aumentati rispetto agli stanziamenti iniziali per effetto della reiscrizione di residui perenti.

NOTE INTEGRATIVE AL RENDICONTO GENERALE DELLO STATO 2014
020 - MINISTERO DELL'ECONOMIA E DELLE FINANZE
SEZIONE II
Risultati finanziari e principali fatti di gestione per Programma

Missione	1 Politiche economico-finanziarie e di bilancio (029)
Programma	1.8 Supporto all'azione di controllo, vigilanza e amministrazione generale della Ragioneria generale dello Stato sul territorio (029.008)
Descrizione del programma	Controllo e contabilizzazione entrate; vigilanza patrimonio e tenuta relative scritture inventariali Controlli preventivi e successivi di regolarità amministrativo-contabile sugli atti uffici periferici delle amministrazioni dello Stato Rilevazione dati di finanza pubblica Verifiche alla gestione dei funzionari delegati e dei consegnatari Gestione del contenzioso Gestione partite stipendiali amministrazioni statali; gestione pensioni di guerra, dirette, indirette e di reversibilità Rimborsi somme versate in entrata Rilevazioni previste dal Tit. V del D.Lgs 165/2001 ed altre rilevazioni SISTAN Servizi Amministrativi vari

Risultati finanziari

LEGENDA Previsioni 2014 = risorse finanziarie attribuite al programma in termini di stanziamenti c/competenza iniziali (1) e definitivi (2). Consuntivo 2014 = risorse finanziarie impiegate nell'anno sul programma in termini di pagamenti in c/competenza (3) + Residui accertati in c/competenza al termine dell'esercizio (4) e Pagamenti totali in c/residui (6). Residui accertati = rimasto da pagare in c/competenza al termine dell'esercizio ad esclusione dei residui di stanziamento (lett. F).	Previsioni 2014		Consuntivo 2014			
	Stanziamenti iniziali c/competenza (LB)	Stanziamenti definitivi c/competenza (*)	Pagato c/competenza (*)	Residui accertati di nuova formazione (*)	Totale	Pagato c/residui
(*) Gli importi delle colonne (2), (3) e (4) sono al netto di somme destinate al pagamento di debiti pregressi, ivi inclusi residui perenti reiscritti in bilancio.	(1)	(2)	(3)	(4)	(5) = (3) + (4)	(6)
Categorie economiche						
1 - REDDITI DA LAVORO DIPENDENTE	151.146.288,00	185.487.904,00	178.150.759,24	604.096,06	178.754.855,30	664.085,58
2 - CONSUMI INTERMEDI	44.023.532,00	53.168.380,00	37.720.951,70	13.361.651,69	51.082.603,39	2.564.332,07
3 - IMPOSTE PAGATE SULLA PRODUZIONE	9.695.861,00	11.995.792,00	11.041.874,73	0,00	11.041.874,73	0,00
21 - INVESTIMENTI FISSI LORDI E ACQUISTI DI TERRENI	131.959,00	235.010,00	102.583,08	130.066,78	232.649,86	152.163,38
Totale	204.997.640,00	250.887.086,00	227.016.168,75	14.095.814,53	241.111.983,28	3.380.581,03

RACCORDO FRA RISULTATI FINANZIARI E RENDICONTO GENERALE DELLO STATO	+ reiscrizioni residui perenti	-	4.492,00	4.491,80	0,00	
	+ debiti pregressi	-	0,00	0,00	0,00	
	+ residui di lett. F	n.a.	n.a.	n.a.	0,00	
	RENDICONTO GENERALE DELLO STATO					
	Competenza: Previsioni Iniziali	204.997.640,00				
	Competenza: Previsioni Definitive		250.891.578,00			
Competenza: Pagato			227.020.660,55			
Competenza: Rimasto da Pagare				14.095.814,53		
Residui: pagato					3.380.581,03	

Principali fatti di gestione

Pagamenti in conto competenza e/o impegni presi nel periodo di riferimento sono sostanzialmente in linea con gli stanziamenti definitivi, aumentati rispetto agli stanziamenti iniziali per effetto della reiscrizione di residui perenti.

NOTE INTEGRATIVE AL RENDICONTO GENERALE DELLO STATO 2014
020 - MINISTERO DELL'ECONOMIA E DELLE FINANZE
SEZIONE II

Risultati finanziari e principali fatti di gestione per Programma

Missione	2 Relazioni finanziarie con le autonomie territoriali (003)
Programma	2.1 Erogazioni a Enti territoriali per interventi di settore (003.001)
Descrizione del programma	Trasferimenti al fondo transitorio elevati disavanzi strutturali, trasferimenti specifici ad enti territoriali; Trasferimenti agli enti locali in materia di tutela beni culturali e ambiente; Risorse assegnate alla Presidenza del Consiglio dei Ministri per gli affari regionali ed autonomie locali

Risultati finanziari

LEGENDA

Previsioni 2014 = risorse finanziarie attribuite al programma in termini di stanziamenti c/competenza iniziali (1) e definitivi (2).
 Consuntivo 2014 = risorse finanziarie impiegate nell'anno sul programma in termini di pagamenti in c/competenza (3) + Residui accertati in c/competenza al termine dell'esercizio (4) e Pagamenti totali in c/residui (6).
 Residui accertati = rimasto da pagare in c/competenza al termine dell'esercizio ad esclusione dei residui di stanziamento (lett. F).

(*) Gli importi delle colonne (2), (3) e (4) sono al netto di somme destinate al pagamento di debiti pregressi, ivi inclusi residui perenti reiscritti in bilancio.

	Previsioni 2014		Consuntivo 2014			
	Stanziamenti iniziali c/competenza (LB)	Stanziamenti definitivi c/competenza (*)	Pagato c/competenza (*)	Residui accertati di nuova formazione (*)	Totale	Pagato c/residui
	(1)	(2)	(3)	(4)	(5) = (3) + (4)	(6)
Categorie economiche						
4 - TRASFERIMENTI CORRENTI AD AMMINISTRAZIONI PUBBLICHE	5.000.000,00	5.000.000,00	5.000.000,00	0,00	5.000.000,00	0,00
22 - CONTRIBUTI AGLI INVESTIMENTI	538.048.087,00	538.048.087,00	295.573.239,68	242.445.556,32	538.018.796,00	0,00
31 - ACQUISIZIONI DI ATTIVITA' FINANZIARIE	14.452.993.719,00	22.582.993.719,00	12.870.012.268,32	983.502.262,44	13.853.514.530,76	0,00
Totale	14.996.041.806,00	23.126.041.806,00	13.170.585.508,00	1.225.947.818,76	14.396.533.326,76	0,00

RACCORDO FRA RISULTATI FINANZIARI E RENDICONTO GENERALE DELLO STATO	+ reiscrizioni residui perenti	-	204.000.000,00	204.000.000,00	0,00	
	+ debiti pregressi	-	0,00	0,00	0,00	
	+ residui di lett. F	n.a.	n.a.	n.a.	8.729.479.187,24	
	RENDICONTO GENERALE DELLO STATO					
	Competenza: Previsioni Iniziali	14.996.041.806,00				
	Competenza: Previsioni Definitive		23.330.041.806,00			
	Competenza: Pagato			13.374.585.508,00		
Competenza: Rimasto da Pagare				9.955.427.006,00		
Residui: pagato					0,00	

Principali fatti di gestione

Pagamenti in conto competenza e/o impegni presi nel periodo di riferimento sono in linea con gli stanziamenti definitivi, notevolmente aumentati rispetto agli stanziamenti iniziali per effetto di provvedimenti intervenuti in corso d'anno. In particolare si rileva che: la spesa per concessione di anticipazioni finalizzate al pagamento dei debiti pregressi, per la parte di competenza, è attivata in conseguenza delle richieste delle Regioni e del positivo iter delle stesse negli appositi tavoli di verifica. Va precisato che lo stanziamento è previsto dalla legge (fattore legislativo), per l'importo massimo che può essere oggetto di anticipazione. Tra le principali variazioni dovute ad altri provvedimenti normativi intervenuti in corso d'anno si rilevano, inoltre: la variazione di eur. 2.520.000.000,00 sul capitolo 7398, piano di gestione 1 dovuta al DMT -DECRETO DEL MINISTRO DEL TESORO n. 40812; la variazione di eur. 1.560.000.000,00 sul capitolo 7398, piano di gestione 2 dovuta al DMT -DECRETO DEL MINISTRO DEL TESORO n. 40812; la variazione di eur. 4.490.000.000,00 sul capitolo 7398, piano di gestione 3 dovuta al DMT -DECRETO DEL MINISTRO DEL TESORO n. 40812.

NOTE INTEGRATIVE AL RENDICONTO GENERALE DELLO STATO 2014
020 - MINISTERO DELL'ECONOMIA E DELLE FINANZE
SEZIONE II
Risultati finanziari e principali fatti di gestione per Programma

Missione	2 Relazioni finanziarie con le autonomie territoriali (003)
Programma	2.2 Federalismo (003.004)
Descrizione del programma	Trasferimenti per il federalismo amministrativo - federalismo fiscale

Risultati finanziari

LEGENDA Previsioni 2014 = risorse finanziarie attribuite al programma in termini di stanziamenti c/competenza iniziali (1) e definitivi (2). Consuntivo 2014 = risorse finanziarie impiegate nell'anno sul programma in termini di pagamenti in c/competenza (3) + Residui accertati in c/competenza al termine dell'esercizio (4) + Pagamenti totali in c/residui (6). Residui accertati = rimasto da pagare in c/competenza al termine dell'esercizio ad esclusione dei residui di stanziamento (lett. F). (* Gli importi delle colonne (2), (3) e (4) sono al netto di somme destinate al pagamento di debiti pregressi, ivi inclusi residui perenti reiscritti in bilancio.	Previsioni 2014		Consuntivo 2014			
	Stanziamenti iniziali c/competenza (LB)	Stanziamenti definitivi c/competenza (*)	Pagato c/competenza (*)	Residui accertati di nuova formazione (*)	Totale	Pagato c/residui
	(1)	(2)	(3)	(4)	(5) = (3) + (4)	(6)

Categorie economiche	(1)	(2)	(3)	(4)	(5)	(6)
4 - TRASFERIMENTI CORRENTI AD AMMINISTRAZIONI PUBBLICHE	60.540.444.379,00	60.485.933.806,00	50.115.696.869,81	0.271.856.033,66	60.387.552.903,47	925.780.272,21
22 - CONTRIBUTI AGLI INVESTIMENTI	97.200.000,00	79.368.992,00	74.000.934,60	0,00	74.000.934,60	2.434.976,36
31 - ACQUISIZIONI DI ATTIVITA' FINANZIARIE	0,00	0,00	0,00	0,00	0,00	0,00
Totale	60.637.644.379,00	60.565.302.798,00	50.189.697.804,41	0.271.856.033,66	60.461.553.838,07	928.215.248,57

RACCORDO FRA RISULTATI FINANZIARI E RENDICONTO GENERALE DELLO STATO	+ reiscrizioni residui perenti	-	85.216.142,00	85.216.142,00	0,00	
	+ debiti pregressi	-	0,00	0,00	0,00	
	+ residui di lett. F	n.a.	n.a.	n.a.	5.076.806,00	
	RENDICONTO GENERALE DELLO STATO					
	Competenza: Previsioni Iniziali	60.637.644.379,00				
	Competenza: Previsioni Definitive		60.650.518.940,00			
Competenza: Pagato			50.274.913.946,41			
Competenza: Rimasto da Pagare				10.276.932.839,66		
Residui: pagato						928.215.248,57

Principali fatti di gestione

I pagamenti in conto competenza e/o impegni presi nel periodo di riferimento sono sostanzialmente in linea con gli stanziamenti definitivi.

NOTE INTEGRATIVE AL RENDICONTO GENERALE DELLO STATO 2014
020 - MINISTERO DELL'ECONOMIA E DELLE FINANZE
SEZIONE II
Risultati finanziari e principali fatti di gestione per Programma

Missione	2 Relazioni finanziarie con le autonomie territoriali (003)
Programma	2.3 Regolazioni contabili ed altri trasferimenti alle Regioni a statuto speciale (003.005)
Descrizione del programma	Trasferimenti alle Regioni Sicilia e Sardegna per entrate erariali devolute, rimborsi minori introiti. Fondo ordinamento regioni statuto speciale; Trasferimenti specifici alle regioni a statuto speciale

LEGENDA Previsioni 2014 = risorse finanziarie attribuite al programma in termini di stanziamenti c/competenza iniziali (1) e definitivi (2). Consuntivo 2014 = risorse finanziarie impiegate nell'anno sul programma in termini di pagamenti in c/competenza (3) + Residui accertati in c/competenza al termine dell'esercizio (4) e Pagamenti totali in c/residui (6). Residui accertati = rimasto da pagare in c/competenza al termine dell'esercizio ad esclusione dei residui di stanziamento (lett. F). (*) Gli importi delle colonne (2), (3) e (4) sono al netto di somme destinate al pagamento di debiti pregressi, ivi inclusi residui perenti reiscritti in bilancio.	Previsioni 2014		Consuntivo 2014			
	Stanziamenti iniziali c/competenza (LB)	Stanziamenti definitivi c/competenza (*)	Pagato c/competenza (*)	Residui accertati di nuova formazione (*)	Totale	Pagato c/residui
	(1)	(2)	(3)	(4)	(5) = (3) + (4)	(6)

Categorie economiche						
4 - TRASFERIMENTI CORRENTI AD AMMINISTRAZIONI PUBBLICHE	27.710.735.472,00	27.690.365.955,00	24.713.490.896,96	1.958.017.679,38	26.671.508.576,34	1.492.208.231,57
22 - CONTRIBUTI AGLI INVESTIMENTI	188.024.749,00	187.806.280,00	184.623.256,08	3.183.023,78	187.806.279,86	0,00
26 - ALTRI TRASFERIMENTI IN CONTO CAPITALE	0,00	0,00	0,00	0,00	0,00	0,00
Totale	27.898.760.221,00	27.878.172.235,00	24.898.114.153,04	1.961.200.703,16	26.859.314.856,20	1.492.208.231,57

RACCORDO FRA RISULTATI FINANZIARI E RENDICONTO GENERALE DELLO STATO	+ reiscrizioni residui perenti	-	0,00	0,00	0,00	
	+ debiti pregressi	-	0,00	0,00	0,00	
	+ residui di lett. F	n.a.	n.a.	n.a.	0,00	
	RENDICONTO GENERALE DELLO STATO					
	Competenza: Previsioni Iniziali	27.898.760.221,00				
	Competenza: Previsioni Definitive		27.878.172.235,00			
Competenza: Pagato			24.898.114.153,04			
Competenza: Rimasto da Pagare				1.961.200.703,16		
Residui: pagato						
						1.492.208.231,57

Principali fatti di gestione
I pagamenti in conto competenza e/o impegni presi nel periodo di riferimento sono sostanzialmente in linea con gli stanziamenti definitivi.

NOTE INTEGRATIVE AL RENDICONTO GENERALE DELLO STATO 2014
020 - MINISTERO DELL'ECONOMIA E DELLE FINANZE
SEZIONE II
Risultati finanziari e principali fatti di gestione per Programma

Missione	2 Relazioni finanziarie con le autonomie territoriali (003)
Programma	2.4 Concorso dello Stato al finanziamento della spesa sanitaria (003.006)
Descrizione del programma	Trasferimenti al FSN, minori entrate IRAP, ammortamento mutui spesa sanitaria, fondo esternalizzazione servizi sanitari, ripiano disavanzi ASL; Monitoraggio spesa sanitaria; Progetto "tessera sanitaria"

Risultati finanziari

LEGENDA Previsioni 2014 = risorse finanziarie attribuite al programma in termini di stanziamenti c/competenza iniziali (1) e definitivi (2). Consuntivo 2014 = risorse finanziarie impiegate nell'anno sul programma in termini di pagamenti in c/competenza (3) + Residui accertati in c/competenza al termine dell'esercizio (4) e Pagamenti totali in c/residui (6). Residui accertati = rimasto da pagare in c/competenza al termine dell'esercizio ad esclusione dei residui di stanziamento (lett. F). (* Gli importi delle colonne (2), (3) e (4) sono al netto di somme destinate al pagamento di debiti pregressi, ivi inclusi residui perenti riscritti in bilancio.	Previsioni 2014		Consuntivo 2014			
	Stanziamenti iniziali c/competenza (LB)	Stanziamenti definitivi c/competenza (*)	Pagato c/competenza (*)	Residui accertati di nuova formazione (*)	Totale	Pagato c/residui
	(1)	(2)	(3)	(4)	(5) = (3) + (4)	(6)

Categorie economiche						
4 - TRASFERIMENTI CORRENTI AD AMMINISTRAZIONI PUBBLICHE	8.359.081.172,00	8.779.523.942,00	3.825.345.869,62	4.945.034.061,49	8.770.379.931,11	2.800.758.681,07
22 - CONTRIBUTI AGLI INVESTIMENTI	50.376.854,00	46.344.280,00	64.111,58	46.280.168,42	46.344.280,00	51.807.328,88
Totale	8.409.458.026,00	8.825.868.222,00	3.825.409.981,20	4.991.314.229,91	8.816.724.211,11	2.852.566.009,95

RACCORDO FRA RISULTATI FINANZIARI E RENDICONTO GENERALE DELLO STATO	+ reiscrizioni residui perenti	-	453.270.933,00	450.970.932,56	2.300.000,00	
	+ debiti pregressi	-	0,00	0,00	0,00	
	+ residui di lett. F	n.a.	n.a.	n.a.	0,00	
	RENDICONTO GENERALE DELLO STATO					
	Competenza: Previsioni Iniziali	8.409.458.026,00				
	Competenza: Previsioni Definitive		9.279.139.155,00			
Competenza: Pagato			4.276.380.913,76			
Competenza: Rimasto da Pagare				4.993.614.229,91		
Residui: pagato					2.852.566.009,95	

Principali fatti di gestione

I pagamenti in conto competenza e/o impegni presi nel periodo di riferimento sono sostanzialmente in linea con gli stanziamenti definitivi.

NOTE INTEGRATIVE AL RENDICONTO GENERALE DELLO STATO 2014
020 - MINISTERO DELL'ECONOMIA E DELLE FINANZE
SEZIONE II
Risultati finanziari e principali fatti di gestione per Programma

Missione	2 Relazioni finanziarie con le autonomie territoriali (003)
Programma	2.5 Rapporti finanziari con Enti territoriali (003.007)
Descrizione del programma	Trasferimenti al fondo transitorio elevati disavanzi strutturali, trasferimenti specifici ad enti territoriali; Trasferimenti agli enti locali in materia di tutela beni culturali e ambiente; Risorse assegnate alla Presidenza del Consiglio dei Ministri per gli affari regionali ed autonomie locali

LEGENDA Previsioni 2014 = risorse finanziarie attribuite al programma in termini di stanziamenti c/competenza iniziali (1) e definitivi (2). Consuntivo 2014 = risorse finanziarie impiegate nell'anno sul programma in termini di pagamenti in c/competenza (3) + Residui accertati in c/competenza al termine dell'esercizio (4) e Pagamenti totali in c/residui (6). Residui accertati = rimasto da pagare in c/competenza al termine dell'esercizio ad esclusione dei residui di stanziamento (lett. F). (* Gli importi delle colonne (2), (3) e (4) sono al netto di somme destinate al pagamento di debiti pregressi, ivi inclusi residui perenti reiscritti in bilancio.	Previsioni 2014		Consuntivo 2014			
	Stanziamenti iniziali c/competenza (LB)	Stanziamenti definitivi c/competenza (*)	Pagato c/competenza (*)	Residui accertati di nuova formazione (*)	Totale	Pagato c/residui
	(1)	(2)	(3)	(4)	(5) = (3) + (4)	(6)

Categorie economiche						
4 - TRASFERIMENTI CORRENTI AD AMMINISTRAZIONI PUBBLICHE	66.182.980,00	64.986.450,00	40.514.597,76	18.835.578,00	59.350.175,76	25.016.363,04
22 - CONTRIBUTI AGLI INVESTIMENTI	172.605.098,00	172.605.098,00	140.993.953,11	31.611.144,89	172.605.098,00	170.054.542,17
26 - ALTRI TRASFERIMENTI IN CONTO CAPITALE	42.517.728,00	11.280.484,00	11.280.435,06	0,00	11.280.435,06	29.126.428,00
Totale	281.305.806,00	248.872.032,00	192.788.985,93	50.446.722,89	243.235.708,82	224.197.333,21

RACCORDO FRA RISULTATI FINANZIARI E RENDICONTO GENERALE DELLO STATO	+ reiscrizioni residui perenti	-	50.000.000,00	50.000.000,00	0,00	
	+ debiti pregressi	-	0,00	0,00	0,00	
	+ residui di lett. F	n.a.	n.a.	n.a.	0,00	
	RENDICONTO GENERALE DELLO STATO					
	Competenza: Previsioni Iniziali	281.305.806,00				
	Competenza: Previsioni Definitive		298.872.032,00			
	Competenza: Pagato			242.788.985,93		
Competenza: Rimasto da Pagare				50.446.722,89		
Residui: pagato					224.197.333,21	

Principali fatti di gestione
I pagamenti in conto competenza e/o impegni presi nel periodo di riferimento sono sostanzialmente in linea con gli stanziamenti definitivi.

NOTE INTEGRATIVE AL RENDICONTO GENERALE DELLO STATO 2014
020 - MINISTERO DELL'ECONOMIA E DELLE FINANZE
SEZIONE II
Risultati finanziari e principali fatti di gestione per Programma

Missione	3 L'Italia in Europa e nel mondo (004)
Programma	3.1 Partecipazione italiana alle politiche di bilancio in ambito UE (004.010)
Descrizione del programma	Politica economica e cooperazione in ambito UE; Partecipazione al processo di formazione, esecuzione e certificazione del bilancio europeo; Gestione finanziaria del Fondo di rotazione per l'attuazione delle politiche comunitarie; Attuazione della normativa comunitaria in materia di controlli; Monitoraggio dei programmi comunitari; Impatto finanziario delle politiche UE

Risultati finanziari

Categorie economiche	Previsioni 2014		Consuntivo 2014			
	Stanziam. iniziali c/competenza (LB)	Stanziam. definitivi c/competenza (*)	Pagato c/competenza (*)	Residui accertati di nuova formazione (*)	Totale	Pagato c/residui
	(1)	(2)	(3)	(4)	(5) = (3) + (4)	(6)
2 - CONSUMI INTERMEDI	229.929,00	176.930,00	0,00	0,00	0,00	0,00
4 - TRASFERIMENTI CORRENTI AD AMMINISTRAZIONI PUBBLICHE	0,00	0,00	0,00	0,00	0,00	0,00
7 - TRASFERIMENTI CORRENTI A ESTERO	2.537.572,00	2.284.971,00	0,00	0,00	0,00	0,00
8 - RISORSE PROPRIE UNIONE EUROPEA	18.000.000.000,00	18.000.000.000,00	17.658.801.401,98	0,00	17.658.801.401,98	0,00
10 - POSTE CORRETTIVE E COMPENSATIVE	0,00	33.561.772,00	33.561.772,00	0,00	33.561.772,00	27.862.429,00
22 - CONTRIBUTI AGLI INVESTIMENTI	5.103.291.380,00	5.103.291.380,00	5.103.291.380,00	0,00	5.103.291.380,00	0,00
Totale	23.106.058.881,00	23.139.315.053,00	22.795.654.553,98	0,00	22.795.654.553,98	27.862.429,00

RACCORDO FRA RISULTATI FINANZIARI E RENDICONTO GENERALE DELLO STATO	+ reiscrizioni residui perenti	-	0,00	0,00	0,00	
	+ debiti pregressi	-	0,00	0,00	0,00	
	+ residui di lett. F	n.a.	n.a.	n.a.	0,00	
	RENDICONTO GENERALE DELLO STATO					
	Competenza: Previsioni Iniziali	23.106.058.881,00				
Competenza: Previsioni Definitive		23.139.315.053,00				
Competenza: Pagato			22.795.654.553,98			
Competenza: Rimasto da Pagare				0,00		
Residui: pagato					27.862.429,00	

Principali fatti di gestione

I pagamenti in conto competenza nel periodo di riferimento sono sostanzialmente in linea con gli stanziamenti definitivi.

NOTE INTEGRATIVE AL RENDICONTO GENERALE DELLO STATO 2014
020 - MINISTERO DELL'ECONOMIA E DELLE FINANZE
SEZIONE II
Risultati finanziari e principali fatti di gestione per Programma

Missione	3 L'Italia in Europa e nel mondo (004)
Programma	3.2 Politica economica e finanziaria in ambito internazionale (004.011)
Descrizione del programma	Politica economica e cooperazione in ambito internazionale; Analisi dei problemi economici, monetari e finanziari internazionali; Trasferimenti alla Repubblica di S. Marino, per gli accordi di Lome', gli accordi NATO, partecipazione a Banche e fondi internazionali, iniziative G8, ecc. Istituto Agronomico Oltremare; Accordo Londra sicurezza alimentare (AGEA)

Categorie economiche	Previsioni 2014		Consuntivo 2014			
	Stanziam inizi c/competenza (LB)	Stanziam definitivi c/competenza (*)	Pagato c/competenza (*)	Residui accertati di nuova formazione (*)	Totale (5) = (3) + (4)	Pagato c/residui (6)
	(1)	(2)	(3)	(4)	(5) = (3) + (4)	(6)
2 - CONSUMI INTERMEDI	19.173,00	67.445,00	0,00	38.000,00	38.000,00	0,00
4 - TRASFERIMENTI CORRENTI AD AMMINISTRAZIONI PUBBLICHE	3.022.601,00	3.022.601,00	314.804,19	17.276,44	332.080,63	6.142,69
6 - TRASFERIMENTI CORRENTI A IMPRESE	85.944,00	75.302,00	0,00	0,00	0,00	0,00
7 - TRASFERIMENTI CORRENTI A ESTERO	503.148.689,00	520.601.987,00	467.689.195,26	36.698,04	467.725.893,30	13.219,56
23 - CONTRIBUTI AGLI INVESTIMENTI AD IMPRESE	0,00	49.509,00	49.508,41	0,00	49.508,41	0,00
25 - CONTRIBUTI AGLI INVESTIMENTI A ESTERO	5.775.000,00	5.775.000,00	5.775.000,00	0,00	5.775.000,00	2.000.000,00
31 - ACQUISIZIONI DI ATTIVITA' FINANZIARIE	416.726.000,00	493.529.718,00	493.510.955,81	0,00	493.510.955,81	505.441,54
Totale	928.777.407,00	1.023.121.562,00	967.339.463,67	91.974,48	967.431.438,15	2.524.803,79

RACCORDO FRA RISULTATI FINANZIARI E RENDICONTO GENERALE DELLO STATO	+ reiscrizioni residui perenti	-	0,00	0,00	0,00	
	+ debiti pregressi	-	0,00	0,00	0,00	
	+ residui di lett. F	n.a.	n.a.	n.a.	18.412,00	
	RENDICONTO GENERALE DELLO STATO					
	Competenza: Previsioni Iniziali	928.777.407,00				
	Competenza: Previsioni Definitive		1.023.121.562,00			
	Competenza: Pagato			967.339.463,67		
Competenza: Rimasto da Pagare				110.386,48		
Residui: pagato					2.524.803,79	

Principali fatti di gestione

I pagamenti e gli impegni sono sostanzialmente in linea con gli stanziamenti definitivi. Gli stanziamenti definitivi sono maggiori degli stanziamenti iniziali per effetto di provvedimenti intervenuti in corso d'anno. In particolare si rileva che: per il cap. 7179 la differenza tra stanziamento iniziale, pari a zero, e stanziamento definitivo, pari a eur. 45.000.000,00, deriva dalla riassegnazione effettuata in corso d'anno da un apposito C/C di tesoreria che accoglie risorse in entrata al Bilancio dello Stato; per il cap. 7177 le differenze tra stanziamento iniziale, pari a zero, e stanziamento definitivo derivano da due assegnazioni di fondi, pari, rispettivamente, a eur. 20 milioni e ad eur. 11.803.717,00. Il capitolo è inserito in bilancio per memoria e accoglie le risorse per il pagamento delle differenze di cambio relative alle operazioni sulle quote e sui prestiti N.A.B. del Fondo Monetario Internazionale; le differenze a carico del MEF sono versate a Banca d'Italia in base alla convenzione stipulata tra MEF e Bdl nel 2007. Tra le principali variazioni dovute ad altri provvedimenti normativi intervenuti in corso d'anno si rileva, inoltre: la variazione di eur. 17.518.175,00 sul capitolo 1648, piano di gestione 1 dovuta al DMT -DECRETO DEL MINISTRO DEL TESORO n. 8917.

NOTE INTEGRATIVE AL RENDICONTO GENERALE DELLO STATO 2014
020 - MINISTERO DELL'ECONOMIA E DELLE FINANZE
SEZIONE II
Risultati finanziari e principali fatti di gestione per Programma

Missione	4 Difesa e sicurezza del territorio (005)
Programma	4.1 Missioni militari di pace (005.008)
Descrizione del programma	Finanziamenti per missioni militari di pace

LEGENDA Previsioni 2014 = risorse finanziarie attribuite al programma in termini di stanziamenti c/competenza iniziali (1) e definitivi (2). Consuntivo 2014 = risorse finanziarie impiegate nell'anno sul programma in termini di pagamenti in c/competenza (3) + Residui accertati in c/competenza al termine dell'esercizio (4) e Pagamenti totali in c/residui (6). Residui accertati = rimasto da pagare in c/competenza al termine dell'esercizio ad esclusione dei residui di stanziamento (lett. F). (*) Gli importi delle colonne (2), (3) e (4) sono al netto di somme destinate al pagamento di debiti pregressi, ivi inclusi residui perenti reiscritti in bilancio.		Previsioni 2014		Consuntivo 2014			
		Stanziamenti iniziali c/competenza (LB)	Stanziamenti definitivi c/competenza (*)	Pagato c/competenza (*)	Residui accertati di nuova formazione (*)	Totale	Pagato c/residui
	(1)	(2)	(3)	(4)	(5) = (3) + (4)	(6)	
Categorie economiche							
12 - ALTRE USCITE CORRENTI	615.318.772,00	271.337,00	0,00	0,00	0,00	0,00	
Totale	615.318.772,00	271.337,00	0,00	0,00	0,00	0,00	

RACCORDO FRA RISULTATI FINANZIARI E RENDICONTO GENERALE DELLO STATO	+ reiscrizioni residui perenti	-	0,00	0,00	0,00	
	+ debiti pregressi	-	0,00	0,00	0,00	
	+ residui di lett. F	n.a.	n.a.	n.a.	0,00	
	RENDICONTO GENERALE DELLO STATO					
	Competenza: Previsioni Iniziali	615.318.772,00				
	Competenza: Previsioni Definitive		271.337,00			
	Competenza: Pagato			0,00		
Competenza: Rimasto da Pagare				0,00		
Residui: pagato					0,00	

Principali fatti di gestione
Assenza di trasferimento risorse finanziarie'

NOTE INTEGRATIVE AL RENDICONTO GENERALE DELLO STATO 2014
020 - MINISTERO DELL'ECONOMIA E DELLE FINANZE
SEZIONE II
Risultati finanziari e principali fatti di gestione per Programma

Missione	5 Ordine pubblico e sicurezza (007)
Programma	5.1 Concorso della Guardia di Finanza alla sicurezza pubblica (007.005)
Descrizione del programma	Funzioni in materia di sicurezza pubblica svolte dalla Guardia di Finanza; Contrasto alla criminalita' organizzata e comune; Controllo del territorio e tutela dell'ordine pubblico; Attivita' di polizia marittima, ambientale e tutela del patrimonio artistico

LEGENDA Previsioni 2014 = risorse finanziarie attribuite al programma in termini di stanziamenti c/competenza iniziali (1) e definitivi (2). Consuntivo 2014 = risorse finanziarie impiegate nell'anno sul programma in termini di pagamenti in c/competenza (3) + Residui accertati in c/competenza al termine dell'esercizio (4) e Pagamenti totali in c/residui (6). Residui accertati = rimasto da pagare in c/competenza al termine dell'esercizio ad esclusione dei residui di stanziamento (lett. F).	Previsioni 2014		Consuntivo 2014			
	Stanziamenti iniziali c/competenza (LB)	Stanziamenti definitivi c/competenza (*)	Pagato c/competenza (*)	Residui accertati di nuova formazione (*)	Totale	Pagato c/residui
(*) Gli importi delle colonne (2), (3) e (4) sono al netto di somme destinate al pagamento di debiti pregressi, ivi inclusi residui perenti reiscritti in bilancio.	(1)	(2)	(3)	(4)	(5) = (3) + (4)	(6)

Categorie economiche						
1 - REDDITI DA LAVORO DIPENDENTE	1.155.914.306,00	1.137.827.764,00	1.021.541.370,27	6.261.760,17	1.027.803.130,44	34.566.767,10
2 - CONSUMI INTERMEDI	85.627.759,00	108.573.888,00	89.438.505,12	17.715.585,33	107.154.090,45	8.194.985,85
3 - IMPOSTE PAGATE SULLA PRODUZIONE	73.761.961,00	72.316.052,00	65.380.991,66	0,00	65.380.991,66	2.079.825,73
5 - TRASFERIMENTI CORRENTI A FAMIGLIE E ISTITUZIONI SOCIALI PRIVATE	1.263.648,00	1.263.295,00	1.263.137,99	0,00	1.263.137,99	0,00
9 - INTERESSI PASSIVI E REDDITI DA CAPITALE	0,00	93.950,00	56.285,00	0,00	56.285,00	0,00
10 - POSTE CORRETTIVE E COMPENSATIVE	3.921.927,00	3.808.227,00	3.808.227,00	0,00	3.808.227,00	0,00
12 - ALTRE USCITE CORRENTI	100.256,00	309.173,00	309.173,00	0,00	309.173,00	0,00
21 - INVESTIMENTI FISSI LORDI E ACQUISTI DI TERRENI	51.025.838,00	53.382.619,00	25.700.865,85	23.655.285,16	49.356.151,01	25.751.229,03
22 - CONTRIBUTI AGLI INVESTIMENTI	2.336.750,00	2.336.750,00	250.000,00	0,00	250.000,00	2.336.750,00
23 - CONTRIBUTI AGLI INVESTIMENTI AD IMPRESE	7.427,00	7.427,00	0,00	0,00	0,00	0,00
26 - ALTRI TRASFERIMENTI IN CONTO CAPITALE	0,00	0,00	0,00	0,00	0,00	0,00
Totale	1.373.959.872,00	1.379.919.145,00	1.207.748.555,89	47.632.630,66	1.255.381.186,55	72.929.557,71

RACCORDO FRA RISULTATI FINANZIARI E RENDICONTO GENERALE DELLO STATO	+ reiscrizioni residui perenti	-	3.027.934,00	2.666.615,86	359.884,09	
	+ debiti pregressi	-	0,00	0,00	0,00	
	+ residui di lett. F	n.a.	n.a.	n.a.	42.270.623,86	
	RENDICONTO GENERALE DELLO STATO					
	Competenza: Previsioni Iniziali	1.373.959.872,00				
	Competenza: Previsioni Definitive		1.382.947.079,00			
Competenza: Pagato			1.210.415.171,75			
Competenza: Rimasto da Pagare				90.263.138,61		
Residui: pagato					72.929.557,71	

NOTE INTEGRATIVE AL RENDICONTO GENERALE DELLO STATO 2014
020 - MINISTERO DELL'ECONOMIA E DELLE FINANZE
SEZIONE II
Risultati finanziari e principali fatti di gestione per Programma

Missione	5 Ordine pubblico e sicurezza (007)
Programma	5.1 Concorso della Guardia di Finanza alla sicurezza pubblica (007.005)
Descrizione del programma	Funzioni in materia di sicurezza pubblica svolte dalla Guardia di Finanza; Contrasto alla criminalità organizzata e comune; Controllo del territorio e tutela dell'ordine pubblico; Attività di polizia marittima, ambientale e tutela del patrimonio artistico

Principali fatti di gestione

Il Corpo è stato destinatario di integrazioni sugli stanziamenti iniziali ed ha conseguito il raggiungimento degli obiettivi definiti dalle priorità politiche. Le risorse sono state assentite prevalentemente su capitoli connessi ad oneri certi, ricorrenti e inderogabili che risultano di primaria importanza per il funzionamento della Istituzione. Ciò, in ragione dell'aumento dello sforzo operativo richiesto al Corpo dai provvedimenti adottati nel tempo dall'Autorità di Governo, con particolare riferimento al rafforzamento delle funzioni di polizia giudiziaria svolte con specifico riguardo a particolari fattispecie di reato (es. traffico di sostanze stupefacenti) e le attività di contrasto dell'immigrazione clandestina, della criminalità organizzata, nonché del concorso con le altre FF.PP. del mantenimento dell'ordine e della sicurezza pubblica. Tali stanziamenti sono risultati sufficienti a garantire un livello minimo di efficienza e funzionalità della Istituzione con taluni comparti gestionali caratterizzati da una loro cronica inadeguatezza che penalizzano in maniera determinante il supporto logistico del Corpo. La Guardia di Finanza, nel delineato contesto, ed a fronte della esiguità degli stanziamenti di bilancio, già nel corso degli ultimi anni ha adottato tutta una serie di misure di contenimento dei costi e di razionalizzazione dei processi logistico-amministrativi interni, volti ad assicurare, in definitiva, pur in presenza di un processo di progressiva riduzione di risorse finanziarie, un migliore efficientamento del proprio apparato organizzativo. Tali iniziative sono state intraprese al preciso scopo di rendere più incisive e meno onerose le funzioni di logistica, sfruttando al massimo le possibili economie di scala, così da ridurre al massimo i costi di funzionamento e, in taluni casi, recuperare personale da destinare alla attività operativa. Le risorse non utilizzate riguardano prevalentemente il settore del trattamento economico primario in ragione delle disposizioni emanate dall'Autorità di Governo in materia di invarianza del trattamento economico complessivo dei dipendenti pubblici.

NOTE INTEGRATIVE AL RENDICONTO GENERALE DELLO STATO 2014
020 - MINISTERO DELL'ECONOMIA E DELLE FINANZE
SEZIONE II
Risultati finanziari e principali fatti di gestione per Programma

Missione	5 Ordine pubblico e sicurezza (007)
Programma	5.2 Sicurezza democratica (007.004)
Descrizione del programma	Servizi per la sicurezza democratica

LEGENDA Previsioni 2014 = risorse finanziarie attribuite al programma in termini di stanziamenti c/competenza iniziali (1) e definitivi (2). Consuntivo 2014 = risorse finanziarie impiegate nell'anno sul programma in termini di pagamenti in c/competenza (3) + Residui accertati in c/competenza al termine dell'esercizio (4) e Pagamenti totali in c/residui (6). Residui accertati = rimasto da pagare in c/competenza al termine dell'esercizio ad esclusione dei residui di stanziamento (lett. F). (* Gli importi delle colonne (2), (3) e (4) sono al netto di somme destinate al pagamento di debiti progressi, ivi inclusi residui perenti reiscritti in bilancio.	Previsioni 2014		Consuntivo 2014			
	Stanziamenti iniziali c/competenza (LB)	Stanziamenti definitivi c/competenza (*)	Pagato c/competenza (*)	Residui accertati di nuova formazione (*)	Totale	Pagato c/residui
	(1)	(2)	(3)	(4)	(5) = (3) + (4)	(6)

Categorie economiche						
2 - CONSUMI INTERMEDI	601.607.566,00	606.529.653,00	599.480.018,00	7.049.634,62	606.529.652,62	5.068.046,00
Totale	601.607.566,00	606.529.653,00	599.480.018,00	7.049.634,62	606.529.652,62	5.068.046,00

RACCORDO FRA RISULTATI FINANZIARI E RENDICONTO GENERALE DELLO STATO	+ reiscrizioni residui perenti	-	0,00	0,00	0,00	
	+ debiti progressi	-	0,00	0,00	0,00	
	+ residui di lett. F	n.a.	n.a.	n.a.	0,00	
	RENDICONTO GENERALE DELLO STATO					
	Competenza: Previsioni Iniziali	601.607.566,00				
	Competenza: Previsioni Definitive		606.529.653,00			
Competenza: Pagato			599.480.018,00			
Competenza: Rimasto da Pagare				7.049.634,62		
Residui: pagato						
						5.068.046,00

Principali fatti di gestione
Pagamenti in conto competenza e/o impegni presi nel periodo di riferimento sono in linea con gli stanziamenti definitivi, maggiori degli stanziamenti iniziali per effetto di variazioni dovute a provvedimenti normativi intervenuti in corso d'anno. Tra queste: variazione di eur. 3.500.000,00 sul capitolo 1670, piano di gestione 1 dovuta al DMT -DECRETO DEL MINISTRO DEL TESORO n. 7740; variazione di eur. -2.393.921,00 sul capitolo 1670, piano di gestione 2 dovuta al DMT -DECRETO DEL MINISTRO DEL TESORO n. 34776; variazione di eur. 3.500.000,00 sul capitolo 1670, piano di gestione 1 dovuta al DMT -DECRETO DEL MINISTRO DEL TESORO n. 37055; variazione di eur. -3.193.816,00 sul capitolo 1670, piano di gestione 2 dovuta al DMT -DECRETO DEL MINISTRO DEL TESORO n. 55652.

NOTE INTEGRATIVE AL RENDICONTO GENERALE DELLO STATO 2014
020 - MINISTERO DELL'ECONOMIA E DELLE FINANZE
SEZIONE II

Risultati finanziari e principali fatti di gestione per Programma

Missione	6 Soccorso civile (008)
Programma	6.1 Interventi per pubbliche calamita' (008.004)
Descrizione del programma	Fondo di solidarieta' nazionale in agricoltura-interventi indennizzatori

LEGENDA Previsioni 2014 = risorse finanziarie attribuite al programma in termini di stanziamenti c/competenza iniziali (1) e definitivi (2). Consuntivo 2014 = risorse finanziarie impiegate nell'anno sul programma in termini di pagamenti in c/competenza (3) + Residui accertati in c/competenza al termine dell'esercizio (4) e Pagamenti totali in c/residui (6). Residui accertati = rimasto da pagare in c/competenza al termine dell'esercizio ad esclusione dei residui di stanziamento (lett. F).	Previsioni 2014		Consuntivo 2014			
	Stanziamenti iniziali c/competenza (LB)	Stanziamenti definitivi c/competenza (*)	Pagato c/competenza (*)	Residui accertati di nuova formazione (*)	Totale	Pagato c/residui
(*) Gli importi delle colonne (2), (3) e (4) sono al netto di somme destinate al pagamento di debiti pregressi, ivi inclusi residui perenti reiscritti in bilancio.	(1)	(2)	(3)	(4)	(5) = (3) + (4)	(6)

Categorie economiche						
6 - TRASFERIMENTI CORRENTI A IMPRESE	0,00	156.613,00	0,00	0,00	0,00	0,00
23 - CONTRIBUTI AGLI INVESTIMENTI AD IMPRESE	43.108.000,00	61.177.745,00	22.459.845,00	20.717.900,00	43.177.745,00	20.500.600,00
26 - ALTRI TRASFERIMENTI IN CONTO CAPITALE	75.369.793,00	235.369.793,00	229.004.620,46	0,00	229.004.620,46	0,00
31 - ACQUISIZIONI DI ATTIVITA' FINANZIARIE	0,00	446.200,00	0,00	0,00	0,00	0,00
Totale	118.477.793,00	297.150.351,00	251.464.465,46	20.717.900,00	272.182.365,46	20.500.600,00

RACCORDO FRA RISULTATI FINANZIARI E RENDICONTO GENERALE DELLO STATO	+ reiscrizioni residui perenti	-	94.940,00	94.749,34	189,48	
	+ debiti pregressi	-	0,00	0,00	0,00	
	+ residui di lett. F	n.a.	n.a.	n.a.	0,00	
	RENDICONTO GENERALE DELLO STATO					
	Competenza: Previsioni Iniziali	118.477.793,00				
	Competenza: Previsioni Definitive		297.245.291,00			
Competenza: Pagato			251.559.214,80			
Competenza: Rimasto da Pagare				20.718.089,48		
Residui: pagato					20.500.600,00	

Principali fatti di gestione

I pagamenti e gli impegni sono parzialmente in linea con gli stanziamenti definitivi, notevolmente maggiori degli stanziamenti iniziali per effetto di variazioni dovute a provvedimenti intervenuti in corso d'anno. Tra queste: variazione di eur. 160.000.000,00 sul capitolo 7100, piano di gestione 1 dovuta al DMT -DECRETO DEL MINISTRO DEL TESORO n. 57983; variazione di eur. 18.069.745,00 sul capitolo 7411, piano di gestione 1 dovuta al DMT -DECRETO DEL MINISTRO DEL TESORO n. 82053. I maggiori stanziamenti sono risultati, tuttavia, in esubero rispetto alle effettive esigenze, dando luogo ad impegni e pagamenti inferiori alle risorse disponibili. Ciò è, sostanzialmente, riconducibile, in alcuni casi, a difetti di accuratezza delle previsioni, a volte eccessivamente prudenziali, in altri casi a difficoltà tecnico-operative nell'esecuzione di impegni e pagamenti o al non verificarsi degli eventi tutelati, in altri casi ancora all'arrivo tardivo delle risorse occorrenti, che, di fatto, non ha consentito l'operatività.

NOTE INTEGRATIVE AL RENDICONTO GENERALE DELLO STATO 2014
020 - MINISTERO DELL'ECONOMIA E DELLE FINANZE
SEZIONE II
Risultati finanziari e principali fatti di gestione per Programma

Missione	6 Soccorso civile (008)
Programma	6.2 Protezione civile (008.005)
Descrizione del programma	Fondo protezione civile, risorse assegnate alla Presidenza del Consiglio dei Ministri destinate a fronteggiare i primi interventi a seguito di eventi calamitosi; Concorso con altre Amministrazioni alla sorveglianza sui fenomeni meteorologici, sismici e vulcanici ed idrogeologici; Contributi alle associazioni di volontariato e formazione del personale volontario; Fondo grandi eventi della protezione civile

Risultati finanziari	Previsioni 2014		Consuntivo 2014			
	Stanziam. iniziali c/competenza (LB)	Stanziam. definitivi c/competenza (*)	Pagato c/competenza (*)	Residui accertati di nuova formazione (*)	Totale	Pagato c/residui
	(1)	(2)	(3)	(4)	(5) = (3) + (4)	(6)
Categorie economiche						
4 - TRASFERIMENTI CORRENTI AD AMMINISTRAZIONI PUBBLICHE	47.559.458,00	46.713.351,00	46.713.351,00	0,00	46.713.351,00	0,00
26 - ALTRI TRASFERIMENTI IN CONTO CAPITALE	2.177.182.489,00	2.424.086.078,00	2.296.786.078,00	56.000.000,00	2.352.786.078,00	7.783.182,00
Totale	2.224.741.947,00	2.470.799.429,00	2.343.499.429,00	56.000.000,00	2.399.499.429,00	7.783.182,00

RACCORDO FRA RISULTATI FINANZIARI E RENDICONTO GENERALE DELLO STATO	+ reiscrizioni residui perenti	-	64.200.000,00	64.200.000,00	0,00	
	+ debiti pregressi	-	0,00	0,00	0,00	
	+ residui di lett. F	n.a.	n.a.	n.a.	32.000.000,00	
	RENDICONTO GENERALE DELLO STATO					
	Competenza: Previsioni Iniziali	2.224.741.947,00				
	Competenza: Previsioni Definitive		2.534.999.429,00			
	Competenza: Pagato			2.407.699.429,00		
Competenza: Rimasto da Pagare				88.000.000,00		
Residui: pagato					7.783.182,00	

Principali fatti di gestione

I pagamenti e gli impegni sono sostanzialmente in linea con gli stanziamenti definitivi, maggiori degli stanziamenti iniziali per effetto di variazioni dovute a provvedimenti intervenuti in corso d'anno. Tra queste: variazione di eur. 24.000.000,00 sul capitolo 7441, piano di gestione 1 dovuta al DMT -DECRETO DEL MINISTRO DEL TESORO n. 8914; variazione di eur. 37.618.000,00 sul capitolo 7441, piano di gestione 1 dovuta al DMT -DECRETO DEL MINISTRO DEL TESORO n. 17490; variazione di eur. 100.000.000,00 sul capitolo 7441, piano di gestione 1 dovuta al DMT -DECRETO DEL MINISTRO DEL TESORO n. 57983; variazione di eur. 42.328.000,00 sul capitolo 7441, piano di gestione 1 dovuta al DMT -DECRETO DEL MINISTRO DEL TESORO n. 82595; variazione di eur. 56.000.000,00 sul capitolo 7441, piano di gestione 1 dovuta al DMT -DECRETO DEL MINISTRO DEL TESORO n. 97547.

NOTE INTEGRATIVE AL RENDICONTO GENERALE DELLO STATO 2014
020 - MINISTERO DELL'ECONOMIA E DELLE FINANZE
SEZIONE II

Risultati finanziari e principali fatti di gestione per Programma

Missione	7 Agricoltura, politiche agroalimentari e pesca (009)
Programma	7.1 Sostegno al settore agricolo (009.003)
Descrizione del programma	Trasferimenti all'AGEA, contributi all'Ismea, fondo caccia, mutui consorzi idrici, fondo bieticolo-saccarifero

Risultati finanziari

LEGENDA Previsioni 2014 = risorse finanziarie attribuite al programma in termini di stanziamenti c/competenza iniziali (1) e definitivi (2). Consuntivo 2014 = risorse finanziarie impiegate nell'anno sul programma in termini di pagamenti in c/competenza (3) + Residui accertati in c/competenza al termine dell'esercizio (4) e Pagamenti totali in c/residui (6). Residui accertati = rimasto da pagare in c/competenza al termine dell'esercizio ad esclusione dei residui di stanziamento (lett. F).	Previsioni 2014		Consuntivo 2014			
	Stanziamenti iniziali c/competenza (LB)	Stanziamenti definitivi c/competenza (*)	Pagato c/competenza (*)	Residui accertati di nuova formazione (*)	Totale	Pagato c/residui
(*) Gli importi delle colonne (2), (3) e (4) sono al netto di somme destinate al pagamento di debiti pregressi, ivi inclusi residui perenti reiscritti in bilancio.	(1)	(2)	(3)	(4)	(5) = (3) + (4)	(6)

Categorie economiche	(1)	(2)	(3)	(4)	(5)	(6)
4 - TRASFERIMENTI CORRENTI AD AMMINISTRAZIONI PUBBLICHE	151.905.021,00	140.230.174,00	140.230.174,00	0,00	140.230.174,00	137.000,00
22 - CONTRIBUTI AGLI INVESTIMENTI	0,00	5.000.000,00	5.000.000,00	0,00	5.000.000,00	0,00
23 - CONTRIBUTI AGLI INVESTIMENTI AD IMPRESE	806.135,00	714.405,00	714.405,00	0,00	714.405,00	30.720,00
Totale	152.711.156,00	145.944.579,00	145.944.579,00	0,00	145.944.579,00	167.720,00

RACCORDO FRA RISULTATI FINANZIARI E RENDICONTO GENERALE DELLO STATO	+ reiscrizioni residui perenti	-	0,00	0,00	0,00	
	+ debiti pregressi	-	0,00	0,00	0,00	
	+ residui di lett. F	n.a.	n.a.	n.a.	0,00	
	RENDICONTO GENERALE DELLO STATO					
	Competenza: Previsioni Iniziali	152.711.156,00				
	Competenza: Previsioni Definitive		145.944.579,00			
	Competenza: Pagato			145.944.579,00		
Competenza: Rimasto da Pagare				0,00		
Residui: pagato					167.720,00	

Principali fatti di gestione

I pagamenti sono in linea con gli stanziamenti definitivi, minori degli stanziamenti iniziali per effetto di variazioni dovute a provvedimenti intervenuti in corso d'anno. Tra queste: variazione di eur. -6.904.360,00 sul capitolo 1525, piano di gestione 1 dovuta al DMT -DECRETO DEL MINISTRO DEL TESORO n. 34776; variazione di eur. 5.000.000,00 sul capitolo 7370, piano di gestione 1 dovuta al DMT -DECRETO DEL MINISTRO DEL TESORO n. 54567; variazione di eur. -4.387.495,00 sul capitolo 1525, piano di gestione 1 dovuta al DMT -DECRETO DEL MINISTRO DEL TESORO n. 98946.

NOTE INTEGRATIVE AL RENDICONTO GENERALE DELLO STATO 2014
020 - MINISTERO DELL'ECONOMIA E DELLE FINANZE
SEZIONE II

Risultati finanziari e principali fatti di gestione per Programma

Missione	8 Competitività e sviluppo delle imprese (011)
Programma	8.2 Incentivi alle imprese per interventi di sostegno (011.008)
Descrizione del programma	Fondo unico investimenti per incentivi alle imprese, mediocredito e artigiancassa, fondo finanzia d'impresa, consorzi fidi

LEGENDA Previsioni 2014 = risorse finanziarie attribuite al programma in termini di stanziamenti c/competenza iniziali (1) e definitivi (2). Consuntivo 2014 = risorse finanziarie impiegate nell'anno sul programma in termini di pagamenti in c/competenza (3) + Residui accertati in c/competenza al termine dell'esercizio (4) e Pagamenti totali in c/residui (6). Residui accertati = rimasto da pagare in c/competenza al termine dell'esercizio ad esclusione dei residui di stanziamento (lett. F).	Previsioni 2014		Consuntivo 2014			
	Stanziamenti iniziali c/competenza (LB)	Stanziamenti definitivi c/competenza (*)	Pagato c/competenza (*)	Residui accertati di nuova formazione (*)	Totale	Pagato c/residui
(*) Gli importi delle colonne (2), (3) e (4) sono al netto di somme destinate al pagamento di debiti pregressi, ivi inclusi residui perenti reiscritti in bilancio.	(1)	(2)	(3)	(4)	(5) = (3) + (4)	(6)

Categorie economiche	(1)	(2)	(3)	(4)	(5)	(6)
6 - TRASFERIMENTI CORRENTI A IMPRESE	150.000.000,00	150.000.000,00	13.065.610,24	12.936.679,28	26.002.289,52	13.126.218,27
23 - CONTRIBUTI AGLI INVESTIMENTI AD IMPRESE	50.000.000,00	381.635.700,00	276.000.000,00	0,00	276.000.000,00	26.000.000,00
25 - CONTRIBUTI AGLI INVESTIMENTI A ESTERO	50.000.000,00	50.000.000,00	50.000.000,00	0,00	50.000.000,00	0,00
26 - ALTRI TRASFERIMENTI IN CONTO CAPITALE	0,00	8.347.768,00	0,00	0,00	0,00	40.125,86
31 - ACQUISIZIONI DI ATTIVITA' FINANZIARIE	79.017.906,00	79.017.906,00	0,00	0,00	0,00	50.735.293,28
Totale	329.017.906,00	669.001.374,00	339.065.610,24	12.936.679,28	352.002.289,52	89.901.637,41

RACCORDO FRA RISULTATI FINANZIARI E RENDICONTO GENERALE DELLO STATO	+ reiscrizioni residui perenti	-	64.049.326,00	64.049.322,16	0,00	
	+ debiti pregressi	-	0,00	0,00	0,00	
	+ residui di lett. F	n.a.	n.a.	n.a.	193.001.374,00	
	RENDICONTO GENERALE DELLO STATO					
	Competenza: Previsioni Iniziali	329.017.906,00				
	Competenza: Previsioni Definitive		733.050.700,00			
	Competenza: Pagato			403.114.932,40		
Competenza: Rimasto da Pagare				205.938.053,28		
Residui: pagato					89.901.637,41	

Principali fatti di gestione
I pagamenti e gli impegni sono parzialmente in linea con gli stanziamenti definitivi, notevolmente maggiori degli stanziamenti iniziali per effetto di variazioni dovute a provvedimenti intervenuti in corso d'anno. Tra queste: variazione di eur. 26.000.000,00 sul capitolo 7212, piano di gestione 1 dovuta al DMT -DECRETO DEL MINISTRO DEL TESORO n. 8444; variazione di eur. 200.000.000,00 sul capitolo 7298, piano di gestione 1 dovuta al DMT -DECRETO DEL MINISTRO DEL TESORO n. 8770; variazione di eur. 4.902.870,00 sul capitolo 7165, piano di gestione 1 dovuta al DMT -DECRETO DEL MINISTRO DEL TESORO n. 58708; variazione di eur. 8.347.768,00 sul capitolo 7299, piano di gestione 1 dovuta al DMT -DECRETO DEL MINISTRO DEL TESORO n. 58708; variazione di eur. 100.000.000,00 sul capitolo 7401, piano di gestione 1 dovuta al DMT -DECRETO DEL MINISTRO DEL TESORO n. 70070. I maggiori stanziamenti sono risultati, tuttavia, in esubero rispetto alle effettive esigenze, dando luogo ad impegni e pagamenti inferiori alle risorse disponibili. Ciò è, sostanzialmente, riconducibile, in alcuni casi, a difetti di accuratezza delle previsioni, a volte eccessivamente prudenziali, in altri casi a difficoltà tecnico-operative nell'esecuzione di impegni e pagamenti o al non verificarsi degli eventi tutelati, in altri casi ancora all'arrivo tardivo delle risorse occorrenti, che, di fatto, non ha consentito l'operatività.

NOTE INTEGRATIVE AL RENDICONTO GENERALE DELLO STATO 2014
020 - MINISTERO DELL'ECONOMIA E DELLE FINANZE
SEZIONE II
Risultati finanziari e principali fatti di gestione per Programma

Missione	8 Competitivita' e sviluppo delle imprese (011)
Programma	8.3 Interventi di sostegno tramite il sistema della fiscalita' (011.009)
Descrizione del programma	Trasferimenti per crediti d'imposta vari.

Risultati finanziari

LEGENDA Previsioni 2014 = risorse finanziarie attribuite al programma in termini di stanziamenti c/competenza iniziali (1) e definitivi (2). Consuntivo 2014 = risorse finanziarie impiegate nell'anno sul programma in termini di pagamenti in c/competenza (3) + Residui accertati in c/competenza al termine dell'esercizio (4) e Pagamenti totali in c/residui (6). Residui accertati = rimasto da pagare in c/competenza al termine dell'esercizio ad esclusione dei residui di stanziamento (lett. F). (*) Gli importi delle colonne (2), (3) e (4) sono al netto di somme destinate al pagamento di debiti pregressi, ivi inclusi residui perenti reiscritti in bilancio.	Previsioni 2014		Consuntivo 2014			
	Stanziamenti iniziali c/competenza (LB)	Stanziamenti definitivi c/competenza (*)	Pagato c/competenza (*)	Residui accertati di nuova formazione (*)	Totale	Pagato c/residui
	(1)	(2)	(3)	(4)	(5) = (3) + (4)	(6)

Categorie economiche						
5 - TRASFERIMENTI CORRENTI A FAMIGLIE E ISTITUZIONI SOCIALI PRIVATE	0,00	5.357.500.000,00	0,00	5.357.500.000,00	5.357.500.000,00	0,00
6 - TRASFERIMENTI CORRENTI A IMPRESE	528.608.410,00	575.561.404,00	547.780.781,00	25.471.041,00	573.251.822,00	10.987.783,00
23 - CONTRIBUTI AGLI INVESTIMENTI AD IMPRESE	1.257.819.426,00	807.432.189,00	795.763.348,00	6.668.841,00	802.432.189,00	6.668.841,00
Totale	1.786.427.836,00	6.740.493.593,00	1.343.544.129,00	5.389.639.882,00	6.733.184.011,00	17.656.624,00

RACCORDO FRA RISULTATI FINANZIARI E RENDICONTO GENERALE DELLO STATO	+ reiscrizioni residui perenti	-	0,00	0,00	0,00	
	+ debiti pregressi	-	0,00	0,00	0,00	
	+ residui di lett. F	n.a.	n.a.	n.a.	5.000.000,00	
	RENDICONTO GENERALE DELLO STATO					
	Competenza: Previsioni Iniziali	1.786.427.836,00				
	Competenza: Previsioni Definitive		6.740.493.593,00			
Competenza: Pagato			1.343.544.129,00			
Competenza: Rimasto da Pagare				5.394.639.882,00		
Residui: pagato					17.656.624,00	

Principali fatti di gestione

Trattandosi di obiettivi relativi a risorse finanziarie di trasferimento il fabbisogno è determinato dalle normative, da accordi e/o convenzioni

NOTE INTEGRATIVE AL RENDICONTO GENERALE DELLO STATO 2014
020 - MINISTERO DELL'ECONOMIA E DELLE FINANZE
SEZIONE II

Risultati finanziari e principali fatti di gestione per Programma

Missione	9 Diritto alla mobilita' (013)
Programma	9.1 Sostegno allo sviluppo del trasporto (013.008)
Descrizione del programma	Contratti di servizio per trasferimenti correnti al gruppo FS Spa, ANAS Spa e ENAV Spa.; Mutui per sistemi ferroviari passanti, metropolitane e parcheggi; Progetto Malpensa 2000; Trasferimenti a Fincantieri e Credito navale, Agenzia Sicurezza del Volo

Risultati finanziari

LEGENDA Previsioni 2014 = risorse finanziarie attribuite al programma in termini di stanziamenti c/competenza iniziali (1) e definitivi (2). Consuntivo 2014 = risorse finanziarie impiegate nell'anno sul programma in termini di pagamenti in c/competenza (3) + Residui accertati in c/competenza al termine dell'esercizio (4) e Pagamenti totali in c/residui (6). Residui accertati = rimasto da pagare in c/competenza al termine dell'esercizio ad esclusione dei residui di stanziamento (lett. F). (* Gli importi delle colonne (2), (3) e (4) sono al netto di somme destinate al pagamento di debiti pregressi, ivi inclusi residui perenti reiscritti in bilancio.	Previsioni 2014		Consuntivo 2014			
	Stanziamenti iniziali c/competenza (LB)	Stanziamenti definitivi c/competenza (*)	Pagato c/competenza (*)	Residui accertati di nuova formazione (*)	Totale	Pagato c/residui
	(1)	(2)	(3)	(4)	(5) = (3) + (4)	(6)
Categorie economiche						
4 - TRASFERIMENTI CORRENTI AD AMMINISTRAZIONI PUBBLICHE	13.356.037,00	13.129.302,00	13.129.302,00	0,00	13.129.302,00	1.500.000,00
6 - TRASFERIMENTI CORRENTI A IMPRESE	1.504.680.186,00	1.518.080.186,00	1.295.271.790,10	222.808.395,90	1.518.080.186,00	364.760.867,80
22 - CONTRIBUTI AGLI INVESTIMENTI	624.796.715,00	575.402.137,00	225.269.378,00	350.132.759,00	575.402.137,00	405.011.421,00
23 - CONTRIBUTI AGLI INVESTIMENTI AD IMPRESE	3.127.607.537,00	2.871.387.106,00	750.000.000,00	2.121.387.106,00	2.871.387.106,00	1.072.839.926,34
Totale	5.270.440.475,00	4.977.998.731,00	2.283.670.470,10	2.694.328.260,90	4.977.998.731,00	1.844.112.215,14

RACCORDO FRA RISULTATI FINANZIARI E RENDICONTO GENERALE DELLO STATO	+ reiscrizioni residui perenti	-	117.389.478,00	117.389.478,00	0,00	
	+ debiti pregressi	-	0,00	0,00	0,00	
	+ residui di lett. F	n.a.	n.a.	n.a.	0,00	
	RENDICONTO GENERALE DELLO STATO					
	Competenza: Previsioni Iniziali	5.270.440.475,00				
	Competenza: Previsioni Definitive		5.095.388.209,00			
	Competenza: Pagato			2.401.059.948,10		
Competenza: Rimasto da Pagare				2.694.328.260,90		
Residui: pagato					1.844.112.215,14	

Principali fatti di gestione

Pagamenti in conto competenza e/o impegni presi nel periodo di riferimento sono in linea con gli stanziamenti definitivi, minori degli stanziamenti iniziali per effetto di variazioni dovute a provvedimenti normativi intervenuti in corso d'anno. Tra queste: variazione di eur. -2.741.783,00 sul capitolo 7372, piano di gestione 4 dovuta al DMT -DECRETO DEL MINISTRO DEL TESORO n. 34776; variazione di eur. -8.134.848,00 sul capitolo 7372, piano di gestione 1 dovuta al DMT -DECRETO DEL MINISTRO DEL TESORO n. 34776; variazione di eur. -18.369.948,00 sul capitolo 7372, piano di gestione 3 dovuta al DMT -DECRETO DEL MINISTRO DEL TESORO n. 34776; variazione di eur. 13.400.000,00 sul capitolo 1540, piano di gestione 4 dovuta al DMT -DECRETO DEL MINISTRO DEL TESORO n. 44469; variazione di eur. -11.969.080,00 sul capitolo 7372, piano di gestione 3 dovuta al DMT -DECRETO DEL MINISTRO DEL TESORO n. 55652; variazione di eur. -6.894,00 sul capitolo 1723, piano di gestione 1 dovuta al DMT -DECRETO DEL MINISTRO DEL TESORO n. 98946; variazione di eur. -6.163.737,00 sul capitolo 7122, piano di gestione 1 dovuta al DMT -DECRETO DEL MINISTRO DEL TESORO n. 98946; variazione di eur. -54.730.500,00 sul capitolo 7122, piano di gestione 2 dovuta al DMT -DECRETO DEL MINISTRO DEL TESORO n. 98946; variazione di eur. -4.717.320,00 sul capitolo 7372, piano di gestione 1 dovuta al DMT -DECRETO DEL MINISTRO DEL TESORO n. 98946.

NOTE INTEGRATIVE AL RENDICONTO GENERALE DELLO STATO 2014
020 - MINISTERO DELL'ECONOMIA E DELLE FINANZE
SEZIONE II
Risultati finanziari e principali fatti di gestione per Programma

Missione	10 Infrastrutture pubbliche e logistica (014)
Programma	10.1 Opere pubbliche e infrastrutture (014.008)
Descrizione del programma	Salvaguardia Venezia, Torino 2006, infrastrutture Guardia di Finanza, Autorita' vigilanza LL.PP., trasferimenti per l'edilizia sanitaria

Risultati finanziari

LEGENDA Previsioni 2014 = risorse finanziarie attribuite al programma in termini di stanziamenti c/competenza iniziali (1) e definitivi (2). Consuntivo 2014 = risorse finanziarie impiegate nell'anno sul programma in termini di pagamenti in c/competenza (3) + Residui accertati in c/competenza al termine dell'esercizio (4) e Pagamenti totali in c/residui (6). Residui accertati = rimasto da pagare in c/competenza al termine dell'esercizio ad esclusione dei residui di stanziamento (lett. F). (*) Gli importi delle colonne (2), (3) e (4) sono al netto di somme destinate al pagamento di debiti pregressi, ivi inclusi residui perenti reiscritti in bilancio.	Previsioni 2014		Consuntivo 2014			
	Stanziamenti iniziali c/competenza (LB)	Stanziamenti definitivi c/competenza (*)	Pagato c/competenza (*)	Residui accertati di nuova formazione (*)	Totale	Pagato c/residui
	(1)	(2)	(3)	(4)	(5) = (3) + (4)	(6)

Categorie economiche	(1)	(2)	(3)	(4)	(5)	(6)
4 - TRASFERIMENTI CORRENTI AD AMMINISTRAZIONI PUBBLICHE	1.737.343,00	1.673.995,00	0,00	1.673.995,00	1.673.995,00	0,00
22 - CONTRIBUTI AGLI INVESTIMENTI	0,00	0,00	0,00	0,00	0,00	439.415.606,89
Totale	1.737.343,00	1.673.995,00	0,00	1.673.995,00	1.673.995,00	439.415.606,89

RACCORDO FRA RISULTATI FINANZIARI E RENDICONTO GENERALE DELLO STATO	+ reiscrizioni residui perenti	-	0,00	0,00	0,00	
	+ debiti pregressi	-	0,00	0,00	0,00	
	+ residui di lett. F	n.a.	n.a.	n.a.	0,00	
	RENDICONTO GENERALE DELLO STATO					
	Competenza: Previsioni Iniziali	1.737.343,00				
	Competenza: Previsioni Definitive		1.673.995,00			
	Competenza: Pagato			0,00		
Competenza: Rimasto da Pagare				1.673.995,00		
Residui: pagato						439.415.606,89

Principali fatti di gestione

Assenza di trasferimento risorse finanziarie!

NOTE INTEGRATIVE AL RENDICONTO GENERALE DELLO STATO 2014
020 - MINISTERO DELL'ECONOMIA E DELLE FINANZE
SEZIONE II
Risultati finanziari e principali fatti di gestione per Programma

Missione	11 Comunicazioni (015)
Programma	11.1 Servizi postali e telefonici (015.003)
Descrizione del programma	Trasferimenti correnti a Poste italiane Spa

LEGENDA Previsioni 2014 = risorse finanziarie attribuite al programma in termini di stanziamenti c/competenza iniziali (1) e definitivi (2). Consuntivo 2014 = risorse finanziarie impiegate nell'anno sul programma in termini di pagamenti in c/competenza (3) + Residui accertati in c/competenza al termine dell'esercizio (4) e Pagamenti totali in c/residui (6). Residui accertati = rimasto da pagare in c/competenza al termine dell'esercizio ad esclusione dei residui di stanziamento (lett. F). (* Gli importi delle colonne (2), (3) e (4) sono al netto di somme destinate al pagamento di debiti pregressi, ivi inclusi residui perenti reiscritti in bilancio.	Previsioni 2014		Consuntivo 2014			
	Stanziamenti iniziali c/competenza (LB)	Stanziamenti definitivi c/competenza (*)	Pagato c/competenza (*)	Residui accertati di nuova formazione (*)	Totale	Pagato c/residui
	(1)	(2)	(3)	(4)	(5) = (3) + (4)	(6)

Categorie economiche						
6 - TRASFERIMENTI CORRENTI A IMPRESE	289.433.122,00	354.020.249,00	56.006.611,88	289.020.249,00	345.026.860,88	0,00
23 - CONTRIBUTI AGLI INVESTIMENTI AD IMPRESE	115.441.930,00	115.441.930,00	0,00	115.441.929,89	115.441.929,89	113.072.491,84
26 - ALTRI TRASFERIMENTI IN CONTO CAPITALE	0,00	535.000.000,00	0,00	0,00	0,00	0,00
Totale	404.875.052,00	1.004.462.179,00	56.006.611,88	404.462.178,89	460.468.790,77	113.072.491,84

RACCORDO FRA RISULTATI FINANZIARI E RENDICONTO GENERALE DELLO STATO	+ reiscrizioni residui perenti	-	0,00	0,00	0,00	
	+ debiti pregressi	-	0,00	0,00	0,00	
	+ residui di lett. F	n.a.	n.a.	n.a.	535.000.000,00	
	RENDICONTO GENERALE DELLO STATO					
	Competenza: Previsioni Iniziali	404.875.052,00				
	Competenza: Previsioni Definitive		1.004.462.179,00			
Competenza: Pagato			56.006.611,88			
Competenza: Rimasto da Pagare				939.462.178,89		
Residui: pagato					113.072.491,84	

Principali fatti di gestione
Pagamenti in conto competenza e/o impegni presi nel periodo di riferimento sono sostanzialmente in linea con gli stanziamenti definitivi, notevolmente aumentati rispetto agli stanziamenti iniziali per effetto di variazioni dovute a provvedimenti normativi intervenuti in corso d'anno. Tra queste: variazione di eur. 535.000.000,00 sul capitolo 7112, piano di gestione 1 dovuta al DMT -DECRETO DEL MINISTRO DEL TESORO n. 101567; variazione di eur. 56.000.000,00 sul capitolo 1496, piano di gestione 2 dovuta al PASSA -PROVVEDIMENTO DI ASSESTAMENTO ATTIVATO n. 145; variazione di eur. 9.000.000,00 sul capitolo 1496, piano di gestione 3 dovuta al DMT -DECRETO DEL MINISTRO DEL TESORO n. 22112.

NOTE INTEGRATIVE AL RENDICONTO GENERALE DELLO STATO 2014
020 - MINISTERO DELL'ECONOMIA E DELLE FINANZE
SEZIONE II

Risultati finanziari e principali fatti di gestione per Programma

Missione	11 Comunicazioni (015)
Programma	11.2 Sostegno all'editoria (015.004)
Descrizione del programma	Fondo editoria; Attivita' in materia di radiodiffusione ed editoria; Garante comunicazioni; Mutui per programmi di telecomunicazioni; Risorse assegnate alla Presidenza del Consiglio dei Ministri destinate alle imprese radiofoniche ed editoriali, alla diffusione all'estero di notizie italiane attraverso agenzie d'informazione, pubblicita' di utilita' sociale

Risultati finanziari

Categorie economiche	Previsioni 2014		Consuntivo 2014			
	Stanziam. iniziali c/competenza (LB)	Stanziam. definitivi c/competenza (*)	Pagato c/competenza (*)	Residui accertati di nuova formazione (*)	Totale	Pagato c/residui
	(1)	(2)	(3)	(4)	(5) = (3) + (4)	(6)
4 - TRASFERIMENTI CORRENTI AD AMMINISTRAZIONI PUBBLICHE	131.781.289,00	122.424.271,00	122.424.271,00	0,00	122.424.271,00	0,00
6 - TRASFERIMENTI CORRENTI A IMPRESE	78.252.000,00	71.170.394,00	42.934.126,00	28.236.268,00	71.170.394,00	5.780.783,02
23 - CONTRIBUTI AGLI INVESTIMENTI AD IMPRESE	10.307.735,00	9.121.130,00	9.121.130,00	0,00	9.121.130,00	196.393,00
Totale	220.341.024,00	202.715.795,00	174.479.527,00	28.236.268,00	202.715.795,00	5.977.176,02

RACCORDO FRA RISULTATI FINANZIARI E RENDICONTO GENERALE DELLO STATO	+ reiscrizioni residui perenti	-	4.365.256,00	3.788.884,12	576.335,46	
	+ debiti pregressi	-	0,00	0,00	0,00	
	+ residui di lett. F	n.a.	n.a.	n.a.	0,00	
	RENDICONTO GENERALE DELLO STATO					
	Competenza: Previsioni Iniziali	220.341.024,00				
	Competenza: Previsioni Definitive		207.081.051,00			
	Competenza: Pagato			178.268.411,12		
Competenza: Rimasto da Pagare				28.812.603,46		
Residui: pagato					5.977.176,02	

Principali fatti di gestione

Pagamenti in conto competenza e/o impegni presi nel periodo di riferimento sono sostanzialmente in linea con gli stanziamenti definitivi, minori rispetto agli stanziamenti iniziali per effetto di variazioni dovute a provvedimenti normativi intervenuti in corso d'anno. Tra queste: variazione di eur. 6.000.000,00 sul capitolo 2183, piano di gestione 1 dovuta al DMT -DECRETO DEL MINISTRO DEL TESORO n. 5314; variazione di eur. -6.899.423,00 sul capitolo 2183, piano di gestione 1 dovuta al DMT -DECRETO DEL MINISTRO DEL TESORO n. 34776; variazione di eur. -2.741.784,00 sul capitolo 2190, piano di gestione 1 dovuta al DMT -DECRETO DEL MINISTRO DEL TESORO n. 34776; variazione di eur. -3.598.338,00 sul capitolo 2183, piano di gestione 1 dovuta al DMT -DECRETO DEL MINISTRO DEL TESORO n. 55652; variazione di eur. -3.000.000,00 sul capitolo 2190, piano di gestione 1 dovuta al DMT -DECRETO DEL MINISTRO DEL TESORO n. 70068; variazione di eur. -4.761.299,00 sul capitolo 2183, piano di gestione 1 dovuta al DMT -DECRETO DEL MINISTRO DEL TESORO n. 98946; variazione di eur. -375.844,00 sul capitolo 7442, piano di gestione 1 dovuta al DMT -DECRETO DEL MINISTRO DEL TESORO n. 98946.

NOTE INTEGRATIVE AL RENDICONTO GENERALE DELLO STATO 2014
020 - MINISTERO DELL'ECONOMIA E DELLE FINANZE
SEZIONE II
Risultati finanziari e principali fatti di gestione per Programma

Missione	12 Ricerca e innovazione (017)
Programma	12.1 Ricerca di base e applicata (017.015)
Descrizione del programma	Trasferimenti all'Agenzia innovazione Tecnologica, FIRS, IIT, progetti di ricerca, potenziamento ricerca scientifica, progetti strategici settore informatico, Collegio Europeo di Parma, Centro Geomorfologia integrata; Incentivi alla ricerca farmaceutica

LEGENDA Previsioni 2014 = risorse finanziarie attribuite al programma in termini di stanziamenti c/competenza iniziali (1) e definitivi (2). Consuntivo 2014 = risorse finanziarie impiegate nell'anno sul programma in termini di pagamenti in c/competenza (3) + Residui accertati in c/competenza al termine dell'esercizio (4) e Pagamenti totali in c/residui (6). Residui accertati = rimasto da pagare in c/competenza al termine dell'esercizio ad esclusione dei residui di stanziamento (lett. F). (* Gli importi delle colonne (2), (3) e (4) sono al netto di somme destinate al pagamento di debiti pregressi, ivi inclusi residui perenti reiscritti in bilancio.	Previsioni 2014		Consuntivo 2014			
	Stanziamenti iniziali c/competenza (LB)	Stanziamenti definitivi c/competenza (*)	Pagato c/competenza (*)	Residui accertati di nuova formazione (*)	Totale	Pagato c/residui
	(1)	(2)	(3)	(4)	(5) = (3) + (4)	(6)

Categorie economiche						
4 - TRASFERIMENTI CORRENTI AD AMMINISTRAZIONI PUBBLICHE	14.851.976,00	14.851.976,00	14.851.976,00	0,00	14.851.976,00	0,00
22 - CONTRIBUTI AGLI INVESTIMENTI	127.798.689,00	126.794.123,00	102.481.854,00	0,00	102.481.854,00	0,00
Totale	142.650.665,00	141.646.099,00	117.333.830,00	0,00	117.333.830,00	0,00

RACCORDO FRA RISULTATI FINANZIARI E RENDICONTO GENERALE DELLO STATO	+ reiscrizioni residui perenti	-	9.762.656,00	9.762.653,97	0,00	
	+ debiti pregressi	-	0,00	0,00	0,00	
	+ residui di lett. F	n.a.	n.a.	n.a.	23.497.753,00	
	RENDICONTO GENERALE DELLO STATO					
	Competenza: Previsioni Iniziali	142.650.665,00				
	Competenza: Previsioni Definitive		151.408.755,00			
Competenza: Pagato			127.096.483,97			
Competenza: Rimasto da Pagare				23.497.753,00		
Residui: pagato					0,00	

Principali fatti di gestione
 Pagamenti in conto competenza e/o impegni presi nel periodo di riferimento sono sostanzialmente in linea con gli stanziamenti definitivi, minori rispetto agli stanziamenti iniziali per effetto di variazioni dovute a provvedimenti normativi intervenuti in corso d'anno. Tra queste: variazione di eur. -1.004.566,00 sul capitolo 7380, piano di gestione 1 dovuta al DMT -DECRETO DEL MINISTRO DEL TESORO n. 55652.

NOTE INTEGRATIVE AL RENDICONTO GENERALE DELLO STATO 2014
020 - MINISTERO DELL'ECONOMIA E DELLE FINANZE
SEZIONE II

Risultati finanziari e principali fatti di gestione per Programma

Missione	13 Sviluppo sostenibile e tutela del territorio e dell'ambiente (018)
Programma	13.2 Sostegno allo sviluppo sostenibile (018.014)
Descrizione del programma	Trasferimenti per rimborso metrebuss, bonus autoveicoli, rinnovo parco autocarri, contributo veicoli gas metano, GPL, elettriche; Trasferimenti al fondo promozione GPL; fondo efficienza energetica, regolazione addizionale consumo energia elettrica; Metanizzazione

Risultati finanziari

Categorie economiche	Previsioni 2014		Consuntivo 2014			
	Stanziamen- ti iniziali c/competenza (LB)	Stanziamen- ti definitivi c/competenza (*)	Pagato c/competenza (*)	Residui accertati di nuova formazione (*)	Totale	Pagato c/residui
	(1)	(2)	(3)	(4)	(5) = (3) + (4)	(6)
22 - CONTRIBUTI AGLI INVESTIMENTI	4.387.315,00	4.141.841,00	3.854.183,00	0,00	3.854.183,00	0,00
23 - CONTRIBUTI AGLI INVESTIMENTI AD IMPRESE	33.288.876,00	33.288.876,00	0,00	31.390.898,92	31.390.898,92	4.208.650,41
Totale	37.676.191,00	37.430.717,00	3.854.183,00	31.390.898,92	35.245.081,92	4.208.650,41

RACCORDO FRA RISULTATI FINANZIARI E RENDICONTO GENERALE DELLO STATO	+ reiscrizioni residui perenti	-	456.002,00	456.001,59	0,00	
	+ debiti pregressi	-	0,00	0,00	0,00	
	+ residui di lett. F	n.a.	n.a.	n.a.	0,00	
	RENDICONTO GENERALE DELLO STATO					
	Competenza: Previsioni Iniziali	37.676.191,00				
	Competenza: Previsioni Definitive		37.886.719,00			
Competenza: Pagato			4.310.184,59			
Competenza: Rimasto da Pagare				31.390.898,92		
Residui: pagato					4.208.650,41	

Principali fatti di gestione

Pagamenti in conto competenza e/o impegni presi nel periodo di riferimento sono sostanzialmente in linea con gli stanziamenti definitivi, lievemente aumentati rispetto agli stanziamenti iniziali.

NOTE INTEGRATIVE AL RENDICONTO GENERALE DELLO STATO 2014
020 - MINISTERO DELL'ECONOMIA E DELLE FINANZE
SEZIONE II
Risultati finanziari e principali fatti di gestione per Programma

Missione	14 Casa e assetto urbanistico (019)
Programma	14.1 Edilizia abitativa e politiche territoriali (019.001)
Descrizione del programma	Mutui edilizia residenziale a seguito di eventi calamitosi; Trasferimenti ai fondi per le spese sostenute dalle famiglie per esigenze abitative di studenti universitari, fondo giovani coppie, fondi per costruzione immobili Guardia di Finanza

Risultati finanziari	Previsioni 2014		Consuntivo 2014			
	Stanziam. iniziali c/competenza (LB)	Stanziam. definitivi c/competenza (*)	Pagato c/competenza (*)	Residui accertati di nuova formazione (*)	Totale	Pagato c/residui
LEGENDA						
Previsioni 2014 = risorse finanziarie attribuite al programma in termini di stanziamenti c/competenza iniziali (1) e definitivi (2). Consuntivo 2014 = risorse finanziarie impiegate nell'anno sul programma in termini di pagamenti in c/competenza (3) + Residui accertati in c/competenza al termine dell'esercizio (4) + Pagamenti totali in c/residui (6). Residui accertati = rimasto da pagare in c/competenza al termine dell'esercizio ad esclusione dei residui di stanziamento (lett. F).						
(*) Gli importi delle colonne (2), (3) e (4) sono al netto di somme destinate al pagamento di debiti pregressi, ivi inclusi residui perenti reiscritti in bilancio.	(1)	(2)	(3)	(4)	(5) = (3) + (4)	(6)
Categorie economiche						
6 - TRASFERIMENTI CORRENTI A IMPRESE	0,00	0,00	0,00	0,00	0,00	0,00
23 - CONTRIBUTI AGLI INVESTIMENTI AD IMPRESE	292.163.797,00	292.163.797,00	292.130.835,00	0,00	292.130.835,00	0,00
24 - CONTRIBUTI AGLI INVESTIMENTI A FAMIGLIE E ISTITUZIONI SOCIALI PRIVATE	220.000.000,00	210.075.863,00	210.075.863,00	0,00	210.075.863,00	0,00
Totale	512.163.797,00	502.239.660,00	502.206.698,00	0,00	502.206.698,00	0,00

RACCORDO FRA RISULTATI FINANZIARI E RENDICONTO GENERALE DELLO STATO	+ reiscrizioni residui perenti	-	0,00	0,00	0,00	
	+ debiti pregressi	-	0,00	0,00	0,00	
	+ residui di lett. F	n.a.	n.a.	n.a.	32.962,00	
	RENDICONTO GENERALE DELLO STATO					
	Competenza: Previsioni Iniziali	512.163.797,00				
	Competenza: Previsioni Definitive		502.239.660,00			
Competenza: Pagato			502.206.698,00			
Competenza: Rimasto da Pagare				32.962,00		
Residui: pagato					0,00	

Principali fatti di gestione
Pagamenti in conto competenza e/o impegni presi nel periodo di riferimento sono in linea con gli stanziamenti definitivi, minori degli stanziamenti iniziali per effetto di variazioni dovute a provvedimenti normativi intervenuti in corso d'anno. Tra queste: variazione di eur. 10.000.000,00 sul capitolo 7075, piano di gestione 1 dovuta al PASSA -PROVVEDIMENTO DI ASSESTAMENTO ATTIVATO n. 145; variazione di eur. -12.063.846,00 sul capitolo 7077, piano di gestione 1 dovuta al DMT -DECRETO DEL MINISTRO DEL TESORO n. 34776; variazione di eur. -10.000.000,00 sul capitolo 7077, piano di gestione 1 dovuta al DDG -DECRETO DIRETTORE GENERALE n. 41069; variazione di eur. 10.000.000,00 sul capitolo 7077, piano di gestione 2 dovuta al DDG -DECRETO DIRETTORE GENERALE n. 41069.

NOTE INTEGRATIVE AL RENDICONTO GENERALE DELLO STATO 2014
020 - MINISTERO DELL'ECONOMIA E DELLE FINANZE
SEZIONE II
Risultati finanziari e principali fatti di gestione per Programma

Missione	16 Istruzione scolastica (022)
Programma	16.1 Sostegno all'istruzione (022.010)
Descrizione del programma	Rimborso per le scuole paritarie, agevolazioni istruzione scolastica; Trasferimenti per l'edilizia scolastica

Risultati finanziari

Categorie economiche	Previsioni 2014		Consuntivo 2014			
	Stanzamenti iniziali c/competenza (LB)	Stanzamenti definitivi c/competenza (*)	Pagato c/competenza (*)	Residui accertati di nuova formazione (*)	Totale	Pagato c/residui
	(1)	(2)	(3)	(4)	(5) = (3) + (4)	(6)
4 - TRASFERIMENTI CORRENTI AD AMMINISTRAZIONI PUBBLICHE	15.770.968,00	15.195.922,00	0,00	15.195.922,00	15.195.922,00	15.960.476,00
Totale	15.770.968,00	15.195.922,00	0,00	15.195.922,00	15.195.922,00	15.960.476,00

RACCORDO FRA RISULTATI FINANZIARI E RENDICONTO GENERALE DELLO STATO	+ reiscrizioni residui perenti	-	0,00	0,00	0,00	
	+ debiti pregressi	-	0,00	0,00	0,00	
	+ residui di lett. F	n.a.	n.a.	n.a.	0,00	
	RENDICONTO GENERALE DELLO STATO					
	Competenza: Previsioni Iniziali	15.770.968,00				
	Competenza: Previsioni Definitive		15.195.922,00			
	Competenza: Pagato			0,00		
Competenza: Rimasto da Pagare				15.195.922,00		
Residui: pagato					15.960.476,00	

Principali fatti di gestione

Assenza di trasferimento risorse finanziarie!

NOTE INTEGRATIVE AL RENDICONTO GENERALE DELLO STATO 2014
020 - MINISTERO DELL'ECONOMIA E DELLE FINANZE
SEZIONE II
Risultati finanziari e principali fatti di gestione per Programma

Missione	17 Diritti sociali, politiche sociali e famiglia (024)
Programma	17.1 Protezione sociale per particolari categorie (024.005)
Descrizione del programma	Erogazione delle pensioni di guerra; Erogazione delle indennita' per i beni perduti all'estero, pensioni sociali e benefici ai militari e deportati; Trasferimenti per Commissioni mediche periferiche di verifica, bonus figli, assegno nucleo familiare, pensioni privilegiate assegni e medaglie

LEGENDA Previsioni 2014 = risorse finanziarie attribuite al programma in termini di stanziamenti c/competenza iniziali (1) e definitivi (2). Consuntivo 2014 = risorse finanziarie impiegate nell'anno sul programma in termini di pagamenti in c/competenza (3) + Residui accertati in c/competenza al termine dell'esercizio (4) e Pagamenti totali in c/residui (6). Residui accertati = rimasto da pagare in c/competenza al termine dell'esercizio ad esclusione dei residui di stanziamento (lett. F).	Previsioni 2014		Consuntivo 2014			
	Stanziamenti iniziali c/competenza (LB)	Stanziamenti definitivi c/competenza (*)	Pagato c/competenza (*)	Residui accertati di nuova formazione (*)	Totale	Pagato c/residui
(*) Gli importi delle colonne (2), (3) e (4) sono al netto di somme destinate al pagamento di debiti pregressi, ivi inclusi residui perenti reiscritti in bilancio.	(1)	(2)	(3)	(4)	(5) = (3) + (4)	(6)

Categorie economiche	(1)	(2)	(3)	(4)	(5) = (3) + (4)	(6)
4 - TRASFERIMENTI CORRENTI AD AMMINISTRAZIONI PUBBLICHE	4.598.659.319,00	4.718.583.408,00	4.421.893.358,23	167.723.683,00	4.589.617.041,23	191.650.155,61
5 - TRASFERIMENTI CORRENTI A FAMIGLIE E ISTITUZIONI SOCIALI PRIVATE	299.994.269,00	439.266.932,00	435.060.104,91	4.206.827,09	439.266.932,00	4.206.827,09
6 - TRASFERIMENTI CORRENTI A IMPRESE	0,00	19.606.482,00	15.502.773,00	0,00	15.502.773,00	16.773.100,00
12 - ALTRE USCITE CORRENTI	1.056.599,00	205.511.876,00	971.132,00	204.540.744,00	205.511.876,00	5.828.133,00
24 - CONTRIBUTI AGLI INVESTIMENTI A FAMIGLIE E ISTITUZIONI SOCIALI PRIVATE	0,00	0,00	0,00	0,00	0,00	49.988.698,48
25 - CONTRIBUTI AGLI INVESTIMENTI A ESTERO	8.890.515,00	28.734.100,00	27.417.987,24	1.313.599,31	28.731.586,55	1.044.919,12
26 - ALTRI TRASFERIMENTI IN CONTO CAPITALE	269.182,00	244.210,00	678,23	0,00	678,23	0,00
Totale	4.908.869.884,00	5.411.947.008,00	4.900.846.033,61	377.784.853,40	5.278.630.887,01	269.491.833,30

RACCORDO FRA RISULTATI FINANZIARI E RENDICONTO GENERALE DELLO STATO	+ reiscrizioni residui perenti	-	0,00	0,00	0,00	
	+ debiti pregressi	-	0,00	0,00	0,00	
	+ residui di lett. F	n.a.	n.a.	n.a.	0,00	
	RENDICONTO GENERALE DELLO STATO					
	Competenza: Previsioni Iniziali	4.908.869.884,00				
	Competenza: Previsioni Definitive		5.411.947.008,00			
Competenza: Pagato			4.900.846.033,61			
Competenza: Rimasto da Pagare				377.784.853,40		
Residui: pagato					269.491.833,30	

Principali fatti di gestione
Pagamenti in conto competenza e/o impegni presi nel periodo di riferimento sono sostanzialmente in linea con gli stanziamenti definitivi, aumentati rispetto agli stanziamenti iniziali per effetto di variazioni dovute a provvedimenti normativi intervenuti in corso d'anno. Tra le principali variazioni: variazione di eur. 120.000.000,00 sul capitolo 1587, piano di gestione 1 dovuta al PASSA -PROVVEDIMENTO DI ASSESTAMENTO ATTIVATO n. 145; variazione di eur. 140.000.000,00 sul capitolo 1639, piano di gestione 2 dovuta al DMT -DECRETO DEL MINISTRO DEL TESORO n. 8444; di eur. 40.000.000,00 sul capitolo 1639, piano di gestione 2 dovuta al DDG -DECRETO DIRETTORE GENERALE n. 40667.

NOTE INTEGRATIVE AL RENDICONTO GENERALE DELLO STATO 2014
020 - MINISTERO DELL'ECONOMIA E DELLE FINANZE
SEZIONE II
Risultati finanziari e principali fatti di gestione per Programma

Missione	17 Diritti sociali, politiche sociali e famiglia (024)
Programma	17.2 Garanzia dei diritti dei cittadini (024.006)
Descrizione del programma	Indennizzi a seguito di sentenze della Corte europea dei diritti dell'uomo e per mancato rispetto del termine ragionevole del processo, indennizzi per errori giudiziari ed ingiusta detenzione; risarcimento dei danni cagionati nell'esercizio delle funzioni giudiziarie; attività relative alle cause di servizio, inabilità ed inidoneità

Risultati finanziari

Categorie economiche	Previsioni 2014		Consuntivo 2014			
	Stanziam. iniziali c/competenza (LB)	Stanziam. definitivi c/competenza (*)	Pagato c/competenza (*)	Residui accertati di nuova formazione (*)	Totale	Pagato c/residui
	(1)	(2)	(3)	(4)	(5) = (3) + (4)	(6)
1 - REDDITI DA LAVORO DIPENDENTE	9.322.395,00	10.682.984,00	8.174.963,26	68.145,19	8.243.108,45	155.653,65
2 - CONSUMI INTERMEDI	12.425.796,00	9.878.327,00	4.243.113,32	4.911.359,08	9.154.472,40	5.357.117,05
3 - IMPOSTE PAGATE SULLA PRODUZIONE	514.193,00	610.105,00	490.639,72	0,00	490.639,72	0,00
5 - TRASFERIMENTI CORRENTI A FAMIGLIE E ISTITUZIONI SOCIALI PRIVATE	56.782.642,00	76.782.642,00	69.198.975,56	7.583.585,54	76.782.561,10	36.905.324,76
12 - ALTRE USCITE CORRENTI	18.991.025,00	15.791.025,00	5.121.890,46	1.896.704,68	7.018.595,14	2.910.526,31
Totale	98.036.051,00	113.745.083,00	87.229.582,32	14.459.794,49	101.689.376,81	45.328.621,77

RACCORDO FRA RISULTATI FINANZIARI E RENDICONTO GENERALE DELLO STATO	+ reiscrizioni residui perenti	-	9.000,00	9.000,00	0,00	
	+ debiti pregressi	-	0,00	0,00	0,00	
	+ residui di lett. F	n.a.	n.a.	n.a.	0,00	
	RENDICONTO GENERALE DELLO STATO					
	Competenza: Previsioni Iniziali	98.036.051,00				
	Competenza: Previsioni Definitive		113.754.083,00			
	Competenza: Pagato			87.238.582,32		
Competenza: Rimasto da Pagare				14.459.794,49		
Residui: pagato					45.328.621,77	

Principali fatti di gestione

Le principali differenze di stanziamento riguardano: - Le spese per liti ed arbitraggi derivanti da giudizi riguardanti invalidità civile, considerato che le pendenze ancora a carico del Ministero si sono ormai notevolmente ridotte - Le spese legate a risarcimenti per equa riparaazione e ingiusta detenzione, rispetto alle quali, in corso d esercizio, è stata valutata la necessità di ulteriori risorse considerate le sentenze rimaste inevase e per le quali il mancato pagamento poteva generare ulteriori problemi - Le spese per il convenzionamento dei medici operanti presso le Commissioni Mediche di Verifica nonché quelle per acquisti di beni e servizi sono state ridotte, trattandosi di spese rimodulabili, in attuazione dei tagli derivanti dall'applicazione di disposizioni normative. - Le retribuzioni, in seguito all'assegnazione ai pertinenti capitoli della retribuzione accessoria delle risorse prelevate dai fondi

NOTE INTEGRATIVE AL RENDICONTO GENERALE DELLO STATO 2014
020 - MINISTERO DELL'ECONOMIA E DELLE FINANZE
SEZIONE II
Risultati finanziari e principali fatti di gestione per Programma

Missione	17 Diritti sociali, politiche sociali e famiglia (024)
Programma	17.3 Sostegno alla famiglia (024.007)
Descrizione del programma	Programmazione, indirizzo e monitoraggio per interventi a sostegno delle realta' familiari; Osservatorio per il contrasto della pedofilia; Attivita' internazionale in materia di adozioni

Risultati finanziari

LEGENDA Previsioni 2014 = risorse finanziarie attribuite al programma in termini di stanziamenti c/competenza iniziali (1) e definitivi (2). Consuntivo 2014 = risorse finanziarie impiegate nell'anno sul programma in termini di pagamenti in c/competenza (3) + Residui accertati in c/competenza al termine dell'esercizio (4) e Pagamenti totali in c/residui (6). Residui accertati = rimasto da pagare in c/competenza al termine dell'esercizio ad esclusione dei residui di stanziamento (lett. F). (*) Gli importi delle colonne (2), (3) e (4) sono al netto di somme destinate al pagamento di debiti pregressi, ivi inclusi residui perenti reiscritti in bilancio.	Previsioni 2014		Consuntivo 2014			
	Stanziamenti iniziali c/competenza (LB)	Stanziamenti definitivi c/competenza (*)	Pagato c/competenza (*)	Residui accertati di nuova formazione (*)	Totale	Pagato c/residui
	(1)	(2)	(3)	(4)	(5) = (3) + (4)	(6)

Categorie economiche						
4 - TRASFERIMENTI CORRENTI AD AMMINISTRAZIONI PUBBLICHE	22.197.750,00	19.728.522,00	19.728.522,00	0,00	19.728.522,00	0,00
5 - TRASFERIMENTI CORRENTI A FAMIGLIE E ISTITUZIONI SOCIALI PRIVATE	10.000.000,00	0,00	0,00	0,00	0,00	0,00
Totale	32.197.750,00	19.728.522,00	19.728.522,00	0,00	19.728.522,00	0,00

RACCORDO FRA RISULTATI FINANZIARI E RENDICONTO GENERALE DELLO STATO	+ reiscrizioni residui perenti	-	0,00	0,00	0,00	
	+ debiti pregressi	-	0,00	0,00	0,00	
	+ residui di lett. F	n.a.	n.a.	n.a.	0,00	
	RENDICONTO GENERALE DELLO STATO					
	Competenza: Previsioni Iniziali	32.197.750,00				
	Competenza: Previsioni Definitive		19.728.522,00			
	Competenza: Pagato			19.728.522,00		
Competenza: Rimasto da Pagare				0,00		
Residui: pagato					0,00	

Principali fatti di gestione

I pagamenti sono in linea con gli stanziamenti definitivi. Gli stanziamenti definitivi sono minori degli stanziamenti iniziali per effetto di variazioni dovute a provvedimenti intervenuti in corso d'anno. Tra queste: variazione di eur. -10.000.000,00 sul capitolo 2112, piano di gestione 1 dovuta al PASSA -PROVVEDIMENTO DI ASSESTAMENTO ATTIVATO n. 145; variazione di eur. -1.105.125,00 sul capitolo 2102, piano di gestione 1 dovuta al DMT -DECRETO DEL MINISTRO DEL TESORO n. 34776.

NOTE INTEGRATIVE AL RENDICONTO GENERALE DELLO STATO 2014
020 - MINISTERO DELL'ECONOMIA E DELLE FINANZE
SEZIONE II
Risultati finanziari e principali fatti di gestione per Programma

Missione	17 Diritti sociali, politiche sociali e famiglia (024)
Programma	17.4 Promozione e garanzia dei diritti e delle pari opportunità (024.008)
Descrizione del programma	Risorse assegnate alla Presidenza del Consiglio dei Ministri destinate all'affermazione dei diritti della persona, il rispetto delle pari opportunità e lo sviluppo della politica di genere

Categorie economiche	Previsioni 2014		Consuntivo 2014			
	Stanzamenti iniziali c/competenza (LB)	Stanzamenti definitivi c/competenza (*)	Pagato c/competenza (*)	Residui accertati di nuova formazione (*)	Totale	Pagato c/residui
	(1)	(2)	(3)	(4)	(5) = (3) + (4)	(6)
4 - TRASFERIMENTI CORRENTI AD AMMINISTRAZIONI PUBBLICHE	40.780.618,00	43.959.514,00	43.413.686,00	545.828,00	43.959.514,00	20.542.433,00
Totale	40.780.618,00	43.959.514,00	43.413.686,00	545.828,00	43.959.514,00	20.542.433,00

RACCORDO FRA RISULTATI FINANZIARI E RENDICONTO GENERALE DELLO STATO	+ reiscrizioni residui perenti	-	0,00	0,00	0,00	
	+ debiti pregressi	-	0,00	0,00	0,00	
	+ residui di lett. F	n.a.	n.a.	n.a.	0,00	
	RENDICONTO GENERALE DELLO STATO					
	Competenza: Previsioni Iniziali	40.780.618,00				
	Competenza: Previsioni Definitive		43.959.514,00			
	Competenza: Pagato			43.413.686,00		
Competenza: Rimasto da Pagare				545.828,00		
Residui: pagato					20.542.433,00	

Principali fatti di gestione
 Pagamenti in conto competenza e/o impegni presi nel periodo di riferimento sono in linea con gli stanziamenti definitivi, aumentati rispetto agli stanziamenti iniziali per effetto di variazioni dovute a provvedimenti normativi intervenuti in corso d'anno. Tra le principali variazioni: variazione di eur. 5.000.000,00 sul capitolo 2108, piano di gestione 1 dovuta al DMT -DECRETO DEL MINISTRO DEL TESORO n. 5314.

NOTE INTEGRATIVE AL RENDICONTO GENERALE DELLO STATO 2014
020 - MINISTERO DELL'ECONOMIA E DELLE FINANZE
SEZIONE II
Risultati finanziari e principali fatti di gestione per Programma

Missione	17 Diritti sociali, politiche sociali e famiglia (024)
Programma	17.5 Lotta alle dipendenze (024.004)
Descrizione del programma	Prevenzione e recupero dalle tossicodipendenze e dalle alcool dipendenze; Attivazione di opportune sinergie con le altre Amministrazioni dello Stato; Coordinamento degli organismi tecnico-scientifici previsti dalla normativa di settore

Categorie economiche	Previsioni 2014		Consuntivo 2014			
	Stanziam inizi c/competenza (LB)	Stanziam definitivi c/competenza (*)	Pagato c/competenza (*)	Residui accertati di nuova formazione (*)	Totale (5) = (3) + (4)	Pagato c/residui (6)
	(1)	(2)	(3)	(4)	(5) = (3) + (4)	(6)
4 - TRASFERIMENTI CORRENTI AD AMMINISTRAZIONI PUBBLICHE	8.360.814,00	9.944.586,00	7.472.712,00	2.471.874,00	9.944.586,00	3.108.818,00
Totale	8.360.814,00	9.944.586,00	7.472.712,00	2.471.874,00	9.944.586,00	3.108.818,00

RACCORDO FRA RISULTATI FINANZIARI E RENDICONTO GENERALE DELLO STATO	+ reiscrizioni residui perenti	-	0,00	0,00	0,00	
	+ debiti pregressi	-	0,00	0,00	0,00	
	+ residui di lett. F	n.a.	n.a.	n.a.	0,00	
	RENDICONTO GENERALE DELLO STATO					
	Competenza: Previsioni Iniziali	8.360.814,00				
	Competenza: Previsioni Definitive		9.944.586,00			
	Competenza: Pagato			7.472.712,00		
Competenza: Rimasto da Pagare				2.471.874,00		
Residui: pagato					3.108.818,00	

Principali fatti di gestione
Pagamenti in conto competenza e/o impegni presi nel periodo di riferimento sono sostanzialmente in linea con gli stanziamenti definitivi, aumentati rispetto agli stanziamenti iniziali per effetto di variazioni dovute a provvedimenti normativi intervenuti in corso d'anno. Tra le principali variazioni: variazione di eur. 2.471.874,00 sul capitolo 2113, piano di gestione 1 dovuta al DMT -DECRETO DEL MINISTRO DEL TESORO n. 90512.

NOTE INTEGRATIVE AL RENDICONTO GENERALE DELLO STATO 2014
020 - MINISTERO DELL'ECONOMIA E DELLE FINANZE
SEZIONE II
Risultati finanziari e principali fatti di gestione per Programma

Missione	17 Diritti sociali, politiche sociali e famiglia (024)
Programma	17.6 Sostegno in favore di pensionati di guerra ed assimilati, perseguitati politici e razziali (024.011)
Descrizione del programma	Trasferimenti alle famiglie per pensioni ed assegni di guerra e simili

Risultati finanziari

LEGENDA Previsioni 2014 = risorse finanziarie attribuite al programma in termini di stanziamenti c/competenza iniziali (1) e definitivi (2). Consuntivo 2014 = risorse finanziarie impiegate nell'anno sul programma in termini di pagamenti in c/competenza (3) + Residui accertati in c/competenza al termine dell'esercizio (4) e Pagamenti totali in c/residui (6). Residui accertati = rimasto da pagare in c/competenza al termine dell'esercizio ad esclusione dei residui di stanziamento (lett. F).	Previsioni 2014		Consuntivo 2014			
	Stanziamenti iniziali c/competenza (LB)	Stanziamenti definitivi c/competenza (*)	Pagato c/competenza (*)	Residui accertati di nuova formazione (*)	Totale	Pagato c/residui
(*) Gli importi delle colonne (2), (3) e (4) sono al netto di somme destinate al pagamento di debiti pregressi, ivi inclusi residui perenti reiscritti in bilancio.	(1)	(2)	(3)	(4)	(5) = (3) + (4)	(6)

Categorie economiche						
2 - CONSUMI INTERMEDI	0,00	0,00	0,00	0,00	0,00	0,00
5 - TRASFERIMENTI CORRENTI A FAMIGLIE E ISTITUZIONI SOCIALI PRIVATE	775.227.599,00	775.227.599,00	665.183.724,95	1.200.022,00	666.383.746,95	55,24
12 - ALTRE USCITE CORRENTI	0,00	0,00	0,00	0,00	0,00	0,00
Totale	775.227.599,00	775.227.599,00	665.183.724,95	1.200.022,00	666.383.746,95	55,24

RACCORDO FRA RISULTATI FINANZIARI E RENDICONTO GENERALE DELLO STATO	+ reiscrizioni residui perenti	-	0,00	0,00	0,00	
	+ debiti pregressi	-	0,00	0,00	0,00	
	+ residui di lett. F	n.a.	n.a.	n.a.	0,00	
	RENDICONTO GENERALE DELLO STATO					
	Competenza: Previsioni Iniziali	775.227.599,00				
	Competenza: Previsioni Definitive		775.227.599,00			
Competenza: Pagato			665.183.724,95			
Competenza: Rimasto da Pagare				1.200.022,00		
Residui: pagato					55,24	

Principali fatti di gestione

Le risorse non hanno subito variazioni nel corso dell'esercizio, in quanto già in fase di previsione l'importo, destinato al pagamento di rate di pensione ed assegni di guerra nonché assegni vitalizi a favore di perseguitati politici ed ex deportati, è stato determinato sulla base del numero dei beneficiari conosciuto e dell'assegno spettante definito da disposizioni normative.

NOTE INTEGRATIVE AL RENDICONTO GENERALE DELLO STATO 2014
020 - MINISTERO DELL'ECONOMIA E DELLE FINANZE
SEZIONE II
Risultati finanziari e principali fatti di gestione per Programma

Missione	18 Politiche previdenziali (025)
Programma	18.1 Previdenza obbligatoria e complementare, sicurezza sociale - trasferimenti agli enti ed organismi interessati (025.002)
Descrizione del programma	Trasferimenti a fondi e casse previdenziali, INPS, INPDAP, INAIL, fondi gestori previdenza complementare, fondo portuali, indennita' buonuscita, IPOST, fondi assistenza finanziari

Categorie economiche	Previsioni 2014		Consuntivo 2014			
	Stanzamenti iniziali c/competenza (LB)	Stanzamenti definitivi c/competenza (*)	Pagato c/competenza (*)	Residui accertati di nuova formazione (*)	Totale	Pagato c/residui
	(1)	(2)	(3)	(4)	(5) = (3) + (4)	(6)
1 - REDDITI DA LAVORO DIPENDENTE	11.450.000.000,00	11.453.292.097,00	11.447.849.000,05	0,00	11.447.849.000,05	0,00
4 - TRASFERIMENTI CORRENTI AD AMMINISTRAZIONI PUBBLICHE	1.401.055.455,00	1.256.641.012,00	295.657.954,75	902.386.022,95	1.198.043.977,70	744.588.274,43
6 - TRASFERIMENTI CORRENTI A IMPRESE	12.752.477,00	10.152.477,00	7.752.477,00	0,00	7.752.477,00	0,00
23 - CONTRIBUTI AGLI INVESTIMENTI AD IMPRESE	0,00	0,00	0,00	0,00	0,00	0,00
Totale	12.863.807.932,00	12.720.085.586,00	11.751.259.431,80	902.386.022,95	12.653.645.454,75	744.588.274,43

RACCORDO FRA RISULTATI FINANZIARI E RENDICONTO GENERALE DELLO STATO	+ reiscrizioni residui perenti	-	0,00	0,00	0,00	
	+ debiti pregressi	-	0,00	0,00	0,00	
	+ residui di lett. F	n.a.	n.a.	n.a.	0,00	
	RENDICONTO GENERALE DELLO STATO					
	Competenza: Previsioni Iniziali	12.863.807.932,00				
	Competenza: Previsioni Definitive		12.720.085.586,00			
	Competenza: Pagato			11.751.259.431,80		
Competenza: Rimasto da Pagare				902.386.022,95		
Residui: pagato					744.588.274,43	

Principali fatti di gestione

Pagamenti in conto competenza e/o impegni presi nel periodo di riferimento sono sostanzialmente in linea con gli stanziamenti definitivi, diminuiti rispetto agli stanziamenti iniziali per effetto di variazioni dovute a provvedimenti normativi intervenuti in corso d'anno. Tra le principali variazioni: variazione di eur. -3.000.000,00 sul capitolo 1580, piano di gestione 1 dovuta al PASSA -PROVVEDIMENTO DI ASSESTAMENTO ATTIVATO n. 145; variazione di eur. -120.000.000,00 sul capitolo 1620, piano di gestione 1 dovuta al PASSA -PROVVEDIMENTO DI ASSESTAMENTO ATTIVATO n. 145; variazione di eur. -30.000.000,00 sul capitolo 1688, piano di gestione 1 dovuta al PASSA -PROVVEDIMENTO DI ASSESTAMENTO ATTIVATO n. 145; variazione di eur. 12.562.000,00 sul capitolo 1585, piano di gestione 1 dovuta al DMT -DECRETO DEL MINISTRO DEL TESORO n. 46882; variazione di eur. 3.292.097,00 sul capitolo 2198, piano di gestione 1 dovuta al DMT -DECRETO DEL MINISTRO DEL TESORO n. 70689.

NOTE INTEGRATIVE AL RENDICONTO GENERALE DELLO STATO 2014
020 - MINISTERO DELL'ECONOMIA E DELLE FINANZE
SEZIONE II
Risultati finanziari e principali fatti di gestione per Programma

Missione	19 Politiche per il lavoro (026)
Programma	19.1 Infortuni sul lavoro (026.002)
Descrizione del programma	Rimborsi INAIL, Fondo militari infortunati

Risultati finanziari

LEGENDA Previsioni 2014 = risorse finanziarie attribuite al programma in termini di stanziamenti c/competenza iniziali (1) e definitivi (2). Consuntivo 2014 = risorse finanziarie impiegate nell'anno sul programma in termini di pagamenti in c/competenza (3) + Residui accertati in c/competenza al termine dell'esercizio (4) e Pagamenti totali in c/residui (6). Residui accertati = rimasto da pagare in c/competenza al termine dell'esercizio ad esclusione dei residui di stanziamento (lett. F). (* Gli importi delle colonne (2), (3) e (4) sono al netto di somme destinate al pagamento di debiti pregressi, ivi inclusi residui perenti reiscritti in bilancio.	Previsioni 2014		Consuntivo 2014			
	Stanziamenti iniziali c/competenza (LB)	Stanziamenti definitivi c/competenza (*)	Pagato c/competenza (*)	Residui accertati di nuova formazione (*)	Totale	Pagato c/residui
	(1)	(2)	(3)	(4)	(5) = (3) + (4)	(6)
Categorie economiche						
4 - TRASFERIMENTI CORRENTI AD AMMINISTRAZIONI PUBBLICHE	5.827.000,00	5.827.000,00	1.631.432,08	0,00	1.631.432,08	0,00
Totale	5.827.000,00	5.827.000,00	1.631.432,08	0,00	1.631.432,08	0,00

RACCORDO FRA RISULTATI FINANZIARI E RENDICONTO GENERALE DELLO STATO	+ reiscrizioni residui perenti	-	0,00	0,00	0,00	
	+ debiti pregressi	-	0,00	0,00	0,00	
	+ residui di lett. F	n.a.	n.a.	n.a.	0,00	
	RENDICONTO GENERALE DELLO STATO					
	Competenza: Previsioni Iniziali	5.827.000,00				
	Competenza: Previsioni Definitive		5.827.000,00			
Competenza: Pagato			1.631.432,08			
Competenza: Rimasto da Pagare				0,00		
Residui: pagato						0,00

Principali fatti di gestione

Non ci sono variazioni tra stanziamenti iniziali e definitivi. Impegni e pagamenti sono solo in parte in linea con gli stanziamenti definitivi. Ciò è, sostanzialmente, riconducibile, in alcuni casi, a difetti di accuratezza delle previsioni, a volte eccessivamente prudenziali, in altri casi a difficoltà tecnico-operative nell'esecuzione di impegni e pagamenti o al non verificarsi degli eventi tutelati, in altri casi ancora all'arrivo tardivo delle risorse occorrenti, che, di fatto, non ha consentito l'operatività.

NOTE INTEGRATIVE AL RENDICONTO GENERALE DELLO STATO 2014
020 - MINISTERO DELL'ECONOMIA E DELLE FINANZE
SEZIONE II
Risultati finanziari e principali fatti di gestione per Programma

Missione	20 Immigrazione, accoglienza e garanzia dei diritti (027)
Programma	20.2 Rapporti con le confessioni religiose (027.007)
Descrizione del programma	Trasferimenti alle confessioni religiose per il riparto dell'8 per mille Irpef e al Fondo edifici di culto.

Risultati finanziari	Previsioni 2014		Consuntivo 2014			
	Stanziamen- ti iniziali c/competenza (LB)	Stanziamen- ti definitivi c/competenza (*)	Pagato c/competenza (*)	Residui accertati di nuova formazione (*)	Totale	Pagato c/residui
	(1)	(2)	(3)	(4)	(5) = (3) + (4)	(6)
<small>LEGENDA Previsioni 2014 = risorse finanziarie attribuite al programma in termini di stanziamenti c/competenza iniziali (1) e definitivi (2). Consuntivo 2014 = risorse finanziarie impiegate nell'anno sul programma in termini di pagamenti in c/competenza (3) + Residui accertati in c/competenza al termine dell'esercizio (4) e Pagamenti totali in c/residui (6). Residui accertati = rimasto da pagare in c/competenza al termine dell'esercizio ad esclusione dei residui di stanziamento (lett. F).</small>						
<small>(*) Gli importi delle colonne (2), (3) e (4) sono al netto di somme destinate al pagamento di debiti progressi, ivi inclusi residui perenti reiscritti in bilancio.</small>						

Categorie economiche						
5 - TRASFERIMENTI CORRENTI A FAMIGLIE E ISTITUZIONI SOCIALI PRIVATE	1.148.400.000,00	1.108.320.050,00	1.108.320.049,34	0,00	1.108.320.049,34	0,00
Totale	1.148.400.000,00	1.108.320.050,00	1.108.320.049,34	0,00	1.108.320.049,34	0,00

RACCORDO FRA RISULTATI FINANZIARI E RENDICONTO GENERALE DELLO STATO	+ reiscrizioni residui perenti	-	0,00	0,00	0,00	
	+ debiti progressi	-	0,00	0,00	0,00	
	+ residui di lett. F	n.a.	n.a.	n.a.	0,00	
	RENDICONTO GENERALE DELLO STATO					
	Competenza: Previsioni Iniziali	1.148.400.000,00				
	Competenza: Previsioni Definitive		1.108.320.050,00			
Competenza: Pagato			1.108.320.049,34			
Competenza: Rimasto da Pagare				0,00		
Residui: pagato					0,00	

Principali fatti di gestione
Trattandosi di obiettivi relativi a risorse finanziarie di trasferimento il fabbisogno è determinato dalle normative, da accordi e/o convenzioni

NOTE INTEGRATIVE AL RENDICONTO GENERALE DELLO STATO 2014
020 - MINISTERO DELL'ECONOMIA E DELLE FINANZE
SEZIONE II

Risultati finanziari e principali fatti di gestione per Programma

Missione	21 Organi costituzionali, a rilevanza costituzionale e Presidenza del Consiglio dei ministri (001)
Programma	21.1 Organi costituzionali (001.001)
Descrizione del programma	Trasferimenti alla Presidenza della Repubblica, a Camera, Senato e Corte costituzionale. Trasferimenti per spese elettorali partiti politici

Risultati finanziari

Categorie economiche	Previsioni 2014		Consuntivo 2014			
	Stanzamenti iniziali c/competenza (LB)	Stanzamenti definitivi c/competenza (*)	Pagato c/competenza (*)	Residui accertati di nuova formazione (*)	Totale	Pagato c/residui
	(1)	(2)	(3)	(4)	(5) = (3) + (4)	(6)
4 - TRASFERIMENTI CORRENTI AD AMMINISTRAZIONI PUBBLICHE	1.736.588.721,00	1.736.588.721,00	1.736.588.719,53	0,00	1.736.588.719,53	0,00
5 - TRASFERIMENTI CORRENTI A FAMIGLIE E ISTITUZIONI SOCIALI PRIVATE	91.000.000,00	51.500.000,00	49.394.112,72	0,00	49.394.112,72	0,00
Totale	1.827.588.721,00	1.788.088.721,00	1.785.982.832,25	0,00	1.785.982.832,25	0,00

RACCORDO FRA RISULTATI FINANZIARI E RENDICONTO GENERALE DELLO STATO	+ reiscrizioni residui perenti	-	0,00	0,00	0,00	
	+ debiti pregressi	-	0,00	0,00	0,00	
	+ residui di lett. F	n.a.	n.a.	n.a.	0,00	
	RENDICONTO GENERALE DELLO STATO					
	Competenza: Previsioni Iniziali	1.827.588.721,00				
	Competenza: Previsioni Definitive		1.788.088.721,00			
	Competenza: Pagato			1.785.982.832,25		
Competenza: Rimasto da Pagare				0,00		
Residui: pagato					0,00	

Principali fatti di gestione

Pagamenti in conto competenza e/o impegni presi nel periodo di riferimento sono in linea con gli stanziamenti definitivi. Tra le variazioni dovute a provvedimenti normativi intervenuti in corso d'anno si rileva: variazione di eur. -39.500.000,00 sul capitolo 1638, piano di gestione 1 dovuta al DMT -DECRETO DEL MINISTRO DEL TESORO n. 22112.

NOTE INTEGRATIVE AL RENDICONTO GENERALE DELLO STATO 2014
020 - MINISTERO DELL'ECONOMIA E DELLE FINANZE
SEZIONE II
Risultati finanziari e principali fatti di gestione per Programma

Missione	21 Organi costituzionali, a rilevanza costituzionale e Presidenza del Consiglio dei ministri (001)
Programma	21.2 Organi a rilevanza costituzionale (001.002)
Descrizione del programma	Trasferimenti a Corte dei conti, Consiglio di Stato, CNEL, CSM, Consiglio Giustizia Amministrativa della Regione Sicilia

Risultati finanziari						
Categorie economiche	Previsioni 2014		Consuntivo 2014			
	Stanziam. iniziali c/competenza (LB) (1)	Stanziam. definitivi c/competenza (*) (2)	Pagato c/competenza (*) (3)	Residui accertati di nuova formazione (*) (4)	Totale (5) = (3) + (4)	Pagato c/residui (6)
4 - TRASFERIMENTI CORRENTI AD AMMINISTRAZIONI PUBBLICHE	527.054.117,00	523.767.234,00	515.310.796,00	8.456.438,00	523.767.234,00	8.589.323,00
Totale	527.054.117,00	523.767.234,00	515.310.796,00	8.456.438,00	523.767.234,00	8.589.323,00

RACCORDO FRA RISULTATI FINANZIARI E RENDICONTO GENERALE DELLO STATO	+ reiscrizioni residui perenti	-	0,00	0,00	0,00	
	+ debiti pregressi	-	0,00	0,00	0,00	
	+ residui di lett. F	n.a.	n.a.	n.a.	0,00	
	RENDICONTO GENERALE DELLO STATO					
	Competenza: Previsioni Iniziali	527.054.117,00				
	Competenza: Previsioni Definitive		523.767.234,00			
	Competenza: Pagato			515.310.796,00		
Competenza: Rimasto da Pagare				8.456.438,00		
Residui: pagato					8.589.323,00	

Principali fatti di gestione
 Pagamenti in conto competenza e/o impegni presi nel periodo di riferimento sono in linea con gli stanziamenti definitivi, inferiori agli stanziamenti iniziali per effetto di variazioni dovute a provvedimenti normativi intervenuti in corso d'anno. Tra queste: variazione di eur. -1.271.251,00 sul capitolo 2170, piano di gestione 1 dovuta al DMT -DECRETO DEL MINISTRO DEL TESORO n. 34776; variazione di eur. -3.145.000,00 sul capitolo 2160, piano di gestione 1 dovuta al DMT -DECRETO DEL MINISTRO DEL TESORO n. 55652.

NOTE INTEGRATIVE AL RENDICONTO GENERALE DELLO STATO 2014
020 - MINISTERO DELL'ECONOMIA E DELLE FINANZE
SEZIONE II

Risultati finanziari e principali fatti di gestione per Programma

Missione	21 Organi costituzionali, a rilevanza costituzionale e Presidenza del Consiglio dei ministri (001)
Programma	21.3 Presidenza del Consiglio dei Ministri (001.003)
Descrizione del programma	Trasferimenti per il funzionamento della Presidenza del Consigli dei Ministri; 8 per mille IRPEF - quota Stato

Risultati finanziari	Previsioni 2014		Consuntivo 2014			
	Stanziamen- ti iniziali c/competenza (LB)	Stanziamen- ti definitivi c/competenza (*)	Pagato c/competenza (*)	Residui accertati di nuova formazione (*)	Totale	Pagato c/residui
	(1)	(2)	(3)	(4)	(5) = (3) + (4)	(6)
Categorie economiche						
4 - TRASFERIMENTI CORRENTI AD AMMINISTRAZIONI PUBBLICHE	470.240.543,00	460.665.128,00	460.665.128,00	0,00	460.665.128,00	1.904.771,00
26 - ALTRI TRASFERIMENTI IN CONTO CAPITALE	8.000.000,00	8.000.000,00	8.000.000,00	0,00	8.000.000,00	0,00
Totale	478.240.543,00	468.665.128,00	468.665.128,00	0,00	468.665.128,00	1.904.771,00

RACCORDO FRA RISULTATI FINANZIARI E RENDICONTO GENERALE DELLO STATO	+ reiscrizioni residui perenti	-	0,00	0,00	0,00	
	+ debiti pregressi	-	0,00	0,00	0,00	
	+ residui di lett. F	n.a.	n.a.	n.a.	0,00	
	RENDICONTO GENERALE DELLO STATO					
	Competenza: Previsioni Iniziali	478.240.543,00				
	Competenza: Previsioni Definitive		468.665.128,00			
	Competenza: Pagato			468.665.128,00		
Competenza: Rimasto da Pagare				0,00		
Residui: pagato						1.904.771,00

Principali fatti di gestione
Pagamenti in conto competenza e/o impegni presi nel periodo di riferimento sono in linea con gli stanziamenti definitivi, inferiori agli stanziamenti iniziali per effetto di variazioni dovute a provvedimenti normativi intervenuti in corso d'anno. Tra queste: variazione di eur. 5.000.000,00 sul capitolo 2127, piano di gestione 1 dovuta al PASSA -PROVVEDIMENTO DI ASSESTAMENTO ATTIVATO n. 145; variazione di eur. -5.195.800,00 sul capitolo 2115, piano di gestione 1 dovuta al DMT -DECRETO DEL MINISTRO DEL TESORO n. 34776; variazione di eur. 3.000.000,00 sul capitolo 2120, piano di gestione 1 dovuta al DMT -DECRETO DEL MINISTRO DEL TESORO n. 34776; variazione di eur. -5.604.778,00 sul capitolo 2185, piano di gestione 1 dovuta al DMT -DECRETO DEL MINISTRO DEL TESORO n. 34776; variazione di eur. -2.434.557,00 sul capitolo 2185, piano di gestione 1 dovuta al DMT -DECRETO DEL MINISTRO DEL TESORO n. 55652; variazione di eur. -1.201.423,00 sul capitolo 2115, piano di gestione 1 dovuta al DMT -DECRETO DEL MINISTRO DEL TESORO n. 98946; variazione di eur. -3.066.631,00 sul capitolo 2185, piano di gestione 1 dovuta al DMT -DECRETO DEL MINISTRO DEL TESORO n. 98946.

NOTE INTEGRATIVE AL RENDICONTO GENERALE DELLO STATO 2014
020 - MINISTERO DELL'ECONOMIA E DELLE FINANZE
SEZIONE II
Risultati finanziari e principali fatti di gestione per Programma

Missione	22 Giovani e sport (030)
Programma	22.1 Attivita' ricreative e sport (030.001)
Descrizione del programma	Trasferimenti a CONI

LEGENDA Previsioni 2014 = risorse finanziarie attribuite al programma in termini di stanziamenti c/competenza iniziali (1) e definitivi (2). Consuntivo 2014 = risorse finanziarie impiegate nell'anno sul programma in termini di pagamenti in c/competenza (3) + Residui accertati in c/competenza al termine dell'esercizio (4) e Pagamenti totali in c/residui (6). Residui accertati = rimasto da pagare in c/competenza al termine dell'esercizio ad esclusione dei residui di stanziamento (lett. F). (* Gli importi delle colonne (2), (3) e (4) sono al netto di somme destinate al pagamento di debiti pregressi, ivi inclusi residui perenti riscritti in bilancio.	Previsioni 2014		Consuntivo 2014			
	Stanziamenti iniziali c/competenza (LB)	Stanziamenti definitivi c/competenza (*)	Pagato c/competenza (*)	Residui accertati di nuova formazione (*)	Totale	Pagato c/residui
	(1)	(2)	(3)	(4)	(5) = (3) + (4)	(6)

Categorie economiche						
4 - TRASFERIMENTI CORRENTI AD AMMINISTRAZIONI PUBBLICHE	409.684.630,00	419.260.336,00	419.260.336,00	0,00	419.260.336,00	8.584.468,00
22 - CONTRIBUTI AGLI INVESTIMENTI	140.154.501,00	140.154.501,00	128.289.339,22	11.865.049,16	140.154.388,38	2.643.290,23
26 - ALTRI TRASFERIMENTI IN CONTO CAPITALE	71.200.000,00	70.413.452,00	70.413.452,00	0,00	70.413.452,00	0,00
Totale	621.039.131,00	629.828.289,00	617.963.127,22	11.865.049,16	629.828.176,38	11.227.758,23

RACCORDO FRA RISULTATI FINANZIARI E RENDICONTO GENERALE DELLO STATO	+ reiscrizioni residui perenti	-	0,00	0,00	0,00	
	+ debiti pregressi	-	0,00	0,00	0,00	
	+ residui di lett. F	n.a.	n.a.	n.a.	0,00	
	RENDICONTO GENERALE DELLO STATO					
	Competenza: Previsioni Iniziali	621.039.131,00				
	Competenza: Previsioni Definitive		629.828.289,00			
Competenza: Pagato			617.963.127,22			
Competenza: Rimasto da Pagare				11.865.049,16		
Residui: pagato						
						11.227.758,23

Principali fatti di gestione
Pagamenti in conto competenza e/o impegni presi nel periodo di riferimento sono sostanzialmente in linea con gli stanziamenti definitivi, aumentati rispetto agli stanziamenti iniziali per effetto di variazioni dovute a provvedimenti normativi intervenuti in corso d'anno. Tra questi: variazione di eur. 6.000.000,00 sul capitolo 2111, piano di gestione 6 dovuta al DMT -DECRETO DEL MINISTRO DEL TESORO n. 5314; variazione di eur. -1.632.568,00 sul capitolo 1896, piano di gestione 2 dovuta al DMT -DECRETO DEL MINISTRO DEL TESORO n. 55652.

NOTE INTEGRATIVE AL RENDICONTO GENERALE DELLO STATO 2014
020 - MINISTERO DELL'ECONOMIA E DELLE FINANZE
SEZIONE II

Risultati finanziari e principali fatti di gestione per Programma

Missione	22 Giovani e sport (030)
Programma	22.2 Incentivazione e sostegno alla gioventu' (030.002)
Descrizione del programma	Risorse assegnate della Presidenza del Consiglio dei Ministri destinate a promuovere la formazione culturale e professionale dei giovani e favorirne l'inserimento nel mondo del lavoro; Incentivazione alla progettualita' ed a nuove forme di imprenditorialita' giovanile

Risultati finanziari

LEGENDA Previsioni 2014 = risorse finanziarie attribuite al programma in termini di stanziamenti c/competenza iniziali (1) e definitivi (2). Consuntivo 2014 = risorse finanziarie impiegate nell'anno sul programma in termini di pagamenti in c/competenza (3) + Residui accertati in c/competenza al termine dell'esercizio (4) e Pagamenti totali in c/residui (6). Residui accertati = rimasto da pagare in c/competenza al termine dell'esercizio ad esclusione dei residui di stanziamento (lett. F). (* Gli importi delle colonne (2), (3) e (4) sono al netto di somme destinate al pagamento di debiti pregressi, ivi inclusi residui perenti reiscritti in bilancio.	Previsioni 2014		Consuntivo 2014			
	Stanziamenti iniziali c/competenza (LB)	Stanziamenti definitivi c/competenza (*)	Pagato c/competenza (*)	Residui accertati di nuova formazione (*)	Totale	Pagato c/residui
	(1)	(2)	(3)	(4)	(5) = (3) + (4)	(6)
Categorie economiche						
4 - TRASFERIMENTI CORRENTI AD AMMINISTRAZIONI PUBBLICHE	18.037.137,00	68.490.481,00	68.490.481,00	0,00	68.490.481,00	0,00
Totale	18.037.137,00	68.490.481,00	68.490.481,00	0,00	68.490.481,00	0,00

RACCORDO FRA RISULTATI FINANZIARI E RENDICONTO GENERALE DELLO STATO	+ reiscrizioni residui perenti	-	0,00	0,00	0,00	
	+ debiti pregressi	-	0,00	0,00	0,00	
	+ residui di lett. F	n.a.	n.a.	n.a.	0,00	
	RENDICONTO GENERALE DELLO STATO					
	Competenza: Previsioni Iniziali	18.037.137,00				
	Competenza: Previsioni Definitive		68.490.481,00			
	Competenza: Pagato			68.490.481,00		
Competenza: Rimasto da Pagare				0,00		
Residui: pagato					0,00	

Principali fatti di gestione

I pagamenti sono in linea con gli stanziamenti definitivi. Gli stanziamenti definitivi sono notevolmente maggiori degli stanziamenti iniziali per effetto di variazioni dovute a provvedimenti intervenuti in corso d'anno. Tra queste: variazione di eur. 52.000.000,00 sul capitolo 2128, piano di gestione 1 dovuta al DMT -DECRETO DEL MINISTRO DEL TESORO n. 8444 per SOMMA DA TRASFERIRE ALLA PRESIDENZA DEL CONSIGLIO DEI MINISTRI PER IL PIANO DI AZIONE E COESIONE RIVOLTO ALLA PROMOZIONE E REALIZZAZIONE DI PROGETTI PROMOSSI DAI GIOVANI.

NOTE INTEGRATIVE AL RENDICONTO GENERALE DELLO STATO 2014
020 - MINISTERO DELL'ECONOMIA E DELLE FINANZE
SEZIONE II
Risultati finanziari e principali fatti di gestione per Programma

Missione	24 Servizi istituzionali e generali delle amministrazioni pubbliche (032)
Programma	24.2 Indirizzo politico (032.002)
Descrizione del programma	Programmazione e coordinamento generale dell'attività dell'Amministrazione, produzione e diffusione di informazioni generali, predisposizione della legislazione sulle politiche di settore su cui ha competenza il Ministero (attività di diretta collaborazione all'opera del Ministro). Valutazione e controllo strategico ed emanazione degli atti di indirizzo

Risultati finanziari

LEGENDA Previsioni 2014 = risorse finanziarie attribuite al programma in termini di stanziamenti c/competenza iniziali (1) e definitivi (2). Consuntivo 2014 = risorse finanziarie impiegate nell'anno sul programma in termini di pagamenti in c/competenza (3) + Residui accertati in c/competenza al termine dell'esercizio (4) e Pagamenti totali in c/residui (6). Residui accertati = rimasto da pagare in c/competenza al termine dell'esercizio ad esclusione dei residui di stanziamento (lett. F).	Previsioni 2014		Consuntivo 2014			
	Stanziamenti iniziali c/competenza (LB)	Stanziamenti definitivi c/competenza (*)	Pagato c/competenza (*)	Residui accertati di nuova formazione (*)	Totale	Pagato c/residui
(*) Gli importi delle colonne (2), (3) e (4) sono al netto di somme destinate al pagamento di debiti pregressi, ivi inclusi residui perenti reiscritti in bilancio.	(1)	(2)	(3)	(4)	(5) = (3) + (4)	(6)

Categorie economiche	(1)	(2)	(3)	(4)	(5)	(6)
1 - REDDITI DA LAVORO DIPENDENTE	16.754.540,00	17.729.764,00	14.146.573,23	328.211,13	14.474.784,36	73.080,12
2 - CONSUMI INTERMEDI	2.271.340,00	2.391.415,00	1.291.488,14	792.360,80	2.083.848,94	916.850,73
3 - IMPOSTE PAGATE SULLA PRODUZIONE	1.140.459,00	1.198.499,00	915.344,49	0,00	915.344,49	0,00
9 - INTERESSI PASSIVI E REDDITI DA CAPITALE	0,00	0,00	0,00	0,00	0,00	0,00
12 - ALTRE USCITE CORRENTI	0,00	0,00	0,00	0,00	0,00	0,00
21 - INVESTIMENTI FISSI LORDI E ACQUISTI DI TERRENI	1.514.060,00	1.166.464,00	246.690,88	257.877,25	504.568,13	1.275.217,83
Totale	21.680.399,00	22.486.142,00	16.600.096,74	1.378.449,18	17.978.545,92	2.265.148,68

RACCORDO FRA RISULTATI FINANZIARI E RENDICONTO GENERALE DELLO STATO	+ reiscrizioni residui perenti	-	9.012,00	0,00	0,00	
	+ debiti pregressi	-	0,00	0,00	0,00	
	+ residui di lett. F	n.a.	n.a.	n.a.	661.895,00	
	RENDICONTO GENERALE DELLO STATO					
	Competenza: Previsioni Iniziali	21.680.399,00				
	Competenza: Previsioni Definitive		22.495.154,00			
Competenza: Pagato			16.600.096,74			
Competenza: Rimasto da Pagare				2.040.344,18		
Residui: pagato					2.265.148,68	

Principali fatti di gestione

Nel corso dell'esercizio 2014, il Centro di Responsabilità Gabinetto del Ministro e Uffici di diretta collaborazione, relativamente al programma 32.2, ha sostenuto spese di funzionamento connesse alla retribuzione delle competenze fisse e delle competenze accessorie del personale amministrativo, che vengono rideterminate per effetto dei meccanismi o dei parametri che regolano la loro evoluzione. Tali spese risultano in linea con lo stanziamento finanziario definitivo 2014.

NOTE INTEGRATIVE AL RENDICONTO GENERALE DELLO STATO 2014
020 - MINISTERO DELL'ECONOMIA E DELLE FINANZE
SEZIONE II

Risultati finanziari e principali fatti di gestione per Programma

Missione	24 Servizi istituzionali e generali delle amministrazioni pubbliche (032)
Programma	24.3 Servizi e affari generali per le amministrazioni di competenza (032.003)
Descrizione del programma	Svolgimento di attivita' strumentali a supporto delle Amministrazioni per garantirne il funzionamento generale (gestione del personale, affari generali, gestione della contabilita', attivita' di informazione e di comunicazione,...)

Categorie economiche	Previsioni 2014		Consuntivo 2014			
	Stanziameti iniziali c/competenza (LB)	Stanziameti definitivi c/competenza (*)	Pagato c/competenza (*)	Residui accertati di nuova formazione (*)	Totale	Pagato c/residui
	(1)	(2)	(3)	(4)	(5) = (3) + (4)	(6)
1 - REDDITI DA LAVORO DIPENDENTE	47.857.831,00	61.609.899,00	56.687.030,78	444.289,00	57.131.319,78	489.579,82
2 - CONSUMI INTERMEDI	49.220.054,00	47.836.479,00	20.580.046,11	24.643.637,66	45.223.683,77	23.605.183,33
3 - IMPOSTE PAGATE SULLA PRODUZIONE	3.063.221,00	3.997.487,00	3.484.925,10	0,00	3.484.925,10	0,00
4 - TRASFERIMENTI CORRENTI AD AMMINISTRAZIONI PUBBLICHE	4.060.606,00	3.918.424,00	3.915.194,53	0,00	3.915.194,53	0,00
10 - POSTE CORRETTIVE E COMPENSATIVE	516.457,00	50.516.457,00	38.945.914,05	11.270.749,97	50.216.664,02	7.252.782,82
12 - ALTRE USCITE CORRENTI	114.607,00	108.974,00	0,00	0,00	0,00	0,00
21 - INVESTIMENTI FISSI LORDI E ACQUISTI DI TERRENI	52.354.535,00	50.715.326,00	16.320.318,10	34.340.530,63	50.660.848,73	35.719.552,72
Totale	157.187.311,00	218.703.046,00	139.933.428,67	70.699.207,26	210.632.635,93	67.067.098,69

RACCORDO FRA RISULTATI FINANZIARI E RENDICONTO GENERALE DELLO STATO	+ reiscrizioni residui perenti	-	935.698,00	934.170,81	0,00	
	+ debiti pregressi	-	0,00	0,00	0,00	
	+ residui di lett. F	n.a.	n.a.	n.a.	0,00	
	RENDICONTO GENERALE DELLO STATO					
	Competenza: Previsioni Iniziali	157.187.311,00				
	Competenza: Previsioni Definitive		219.638.744,00			
Competenza: Pagato			140.867.599,48			
Competenza: Rimasto da Pagare				70.699.207,26		
Residui: pagato						
						67.067.098,69

Principali fatti di gestione	
<p>- Le retribuzioni, in seguito all'assegnazione ai pertinenti capitoli della retribuzione accessoria delle risorse prelevate dai fondi - Le spese per acquisti di beni e servizi ivi incluse le spese correnti per i servizi informatici risultano sensibilmente ridotte, trattandosi di spese rimodulabili, in attuazione dei tagli derivanti dal cumulo dell'applicazione di diverse disposizioni normative che hanno impatto pluriennale. Va rilevato, in particolare, che per il pagamento dei canoni delle utenze, al fine di evitare la formazione di debiti, a favore del pertinente capitolo, tagliato da disposizioni normative, sono state effettuate variazioni compensative, tenuto conto che il fabbisogno è comunque stato ridotto nel corso degli anni in seguito all'attuazione di misure di razionalizzazione delle spese che ha coinvolto anche i capitoli in gestione unificata. - Anche le spese per l'informatica in conto capitale risultano sensibilmente ridotte a causa dei tagli applicati in attuazione di disposizioni normative. - Si rilevano integrazioni per l'attività di restituzione di somme indebitamente versate nelle tesorerie dello stato</p>	

NOTE INTEGRATIVE AL RENDICONTO GENERALE DELLO STATO 2014
020 - MINISTERO DELL'ECONOMIA E DELLE FINANZE
SEZIONE II
Risultati finanziari e principali fatti di gestione per Programma

Missione	24 Servizi istituzionali e generali delle amministrazioni pubbliche (032)
Programma	24.4 Servizi generali, formativi ed approvvigionamenti per le Amministrazioni pubbliche (032.004)
Descrizione del programma	Erogazione di servizi per la Pubblica Amministrazione nell'area degli acquisti (e-procurement) e dell'amministrazione del personale (e-cedolino). Trasferimenti a Scuola Superiore Pubblica Amministrazione

LEGENDA Previsioni 2014 = risorse finanziarie attribuite al programma in termini di stanziamenti c/competenza iniziali (1) e definitivi (2). Consuntivo 2014 = risorse finanziarie impiegate nell'anno sul programma in termini di pagamenti in c/competenza (3) + Residui accertati in c/competenza al termine dell'esercizio (4) e Pagamenti totali in c/residui (6). Residui accertati = rimasto da pagare in c/competenza al termine dell'esercizio ad esclusione dei residui di stanziamento (lett. F). (* Gli importi delle colonne (2), (3) e (4) sono al netto di somme destinate al pagamento di debiti pregressi, ivi inclusi residui perenti reiscritti in bilancio.	Previsioni 2014		Consuntivo 2014			
	Stanziamenti iniziali c/competenza (LB)	Stanziamenti definitivi c/competenza (*)	Pagato c/competenza (*)	Residui accertati di nuova formazione (*)	Totale	Pagato c/residui
	(1)	(2)	(3)	(4)	(5) = (3) + (4)	(6)

Categorie economiche						
1 - REDDITI DA LAVORO DIPENDENTE	9.872.311,00	12.340.933,00	9.965.874,59	35.633,61	10.001.508,20	39.237,43
2 - CONSUMI INTERMEDI	92.974.722,00	268.133.562,00	175.228.673,79	90.519.838,29	265.748.512,08	37.676.844,33
3 - IMPOSTE PAGATE SULLA PRODUZIONE	564.326,00	736.089,00	645.526,66	0,00	645.526,66	0,00
4 - TRASFERIMENTI CORRENTI AD AMMINISTRAZIONI PUBBLICHE	246.394.796,00	239.237.447,00	131.884.491,14	107.352.955,86	239.237.447,00	106.822.950,50
12 - ALTRE USCITE CORRENTI	312.000,00	312.000,00	0,00	0,00	0,00	0,00
21 - INVESTIMENTI FISSI LORDI E ACQUISTI DI TERRENI	10.904.249,00	10.730.307,00	141.365,50	9.264.908,38	9.406.273,88	17.292.469,34
31 - ACQUISIZIONI DI ATTIVITA' FINANZIARIE	32.817.000,00	32.817.000,00	32.817.000,00	0,00	32.817.000,00	0,00
Totale	393.839.404,00	564.307.338,00	350.682.931,68	207.173.336,14	557.856.267,82	161.831.501,60

RACCORDO FRA RISULTATI FINANZIARI E RENDICONTO GENERALE DELLO STATO	+ reiscrizioni residui perenti	-	3.026.075,00	3.026.072,83	0,00	
	+ debiti pregressi	-	0,00	0,00	0,00	
	+ residui di lett. F	n.a.	n.a.	n.a.	0,00	
	RENDICONTO GENERALE DELLO STATO					
	Competenza: Previsioni Iniziali	393.839.404,00				
	Competenza: Previsioni Definitive		567.333.413,00			
	Competenza: Rimasto da Pagare			353.709.004,51		
Residui: pagato				207.173.336,14		
						161.831.501,60

Principali fatti di gestione
- Le retribuzioni, in seguito all'assegnazione ai pertinenti capitoli della retribuzione accessoria delle risorse prelevate dai fondi - Le spese per acquisti di beni e servizi sono state ridotte, trattandosi di spese rimodulabili, in attuazione dei tagli derivanti dall'applicazione di disposizioni normative. - Fornitura dall'istituto poligrafico e zecca dello stato del materiale per le consultazioni elettorali del 2014 hanno richiesto una rilevante integrazione delle risorse - Applicazione dell'art. 9 c. 10 del DL 66 ha generato una integrazione delle risorse destinate alla Consip SpA per il potenziamento delle attività del Programma di razionalizzazione degli acquisti di beni e servizi della PA

NOTE INTEGRATIVE AL RENDICONTO GENERALE DELLO STATO 2014
020 - MINISTERO DELL'ECONOMIA E DELLE FINANZE
SEZIONE II
Risultati finanziari e principali fatti di gestione per Programma

Missione	24 Servizi istituzionali e generali delle amministrazioni pubbliche (032)
Programma	24.5 Rappresentanza, difesa in giudizio e consulenza legale in favore delle Amministrazioni dello Stato e degli enti autorizzati (032.005)
Descrizione del programma	Attività di difesa in giudizio e consulenza legale dell'Amministrazione statale e degli altri Enti ammessi al patrocinio svolta dall'Avvocatura Generale dello Stato

Risultati finanziari						
LEGENDA Previsioni 2014 = risorse finanziarie attribuite al programma in termini di stanziamenti c/competenza iniziali (1) e definitivi (2). Consuntivo 2014 = risorse finanziarie impiegate nell'anno sul programma in termini di pagamenti in c/competenza (3) + Residui accertati in c/competenza al termine dell'esercizio (4) e Pagamenti totali in c/residui (6). Residui accertati = rimasto da pagare in c/competenza al termine dell'esercizio ad esclusione dei residui di stanziamento (lett. F). (* Gli importi delle colonne (2), (3) e (4) sono al netto di somme destinate al pagamento di debiti pregressi, ivi inclusi residui perenti reiscritti in bilancio.	Previsioni 2014		Consuntivo 2014			
	Stanziamenti iniziali c/competenza (LB)	Stanziamenti definitivi c/competenza (*)	Pagato c/competenza (*)	Residui accertati di nuova formazione (*)	Totale	Pagato c/residui
	(1)	(2)	(3)	(4)	(5) = (3) + (4)	(6)
Categorie economiche						
1 - REDDITI DA LAVORO DIPENDENTE	115.707.987,00	140.409.865,00	131.647.557,63	669.792,01	132.317.349,64	10.734.380,24
2 - CONSUMI INTERMEDI	10.964.359,00	11.562.738,00	8.725.854,39	1.993.205,44	10.719.059,83	2.566.231,25
3 - IMPOSTE PAGATE SULLA PRODUZIONE	7.555.006,00	7.626.308,00	7.097.916,31	6.440,00	7.104.356,31	6.439,88
9 - INTERESSI PASSIVI E REDDITI DA CAPITALE	15.000,00	15.000,00	2.542,84	0,00	2.542,84	0,00
12 - ALTRE USCITE CORRENTI	30.000,00	60.000,00	50.429,14	0,00	50.429,14	0,00
21 - INVESTIMENTI FISSI LORDI E ACQUISTI DI TERRENI	634.958,00	1.014.231,00	260.340,05	394.620,67	654.960,72	461.727,79
26 - ALTRI TRASFERIMENTI IN CONTO CAPITALE	0,00	0,00	0,00	0,00	0,00	0,00
Totale	134.907.310,00	160.688.142,00	147.784.640,36	3.064.058,12	150.848.698,48	13.768.779,16

RACCORDO FRA RISULTATI FINANZIARI E RENDICONTO GENERALE DELLO STATO	+ reiscrizioni residui perenti	-	1.020,00	1.019,31	0,00	
	+ debiti pregressi	-	0,00	0,00	0,00	
	+ residui di lett. F	n.a.	n.a.	n.a.	336.962,40	
	RENDICONTO GENERALE DELLO STATO					
	Competenza: Previsioni Iniziali	134.907.310,00				
	Competenza: Previsioni Definitive		160.689.162,00			
	Competenza: Pagato			147.785.659,67		
Competenza: Rimasto da Pagare				3.401.020,52		
Residui: pagato					13.768.779,16	

Principali fatti di gestione
I principali fatti di gestione hanno riguardato le spese inerenti alla categoria economica n. 2 "Consumi intermedi". Infatti una più adeguata all'allocazione delle risorse finanziarie disposte con la legge di bilancio 2014, l'utilizzo degli strumenti di flessibilità del bilancio previsti dalle vigenti norme di contabilità nonché il rispetto delle misure di contenimento della spesa introdotte, hanno permesso all'Istituto di evitare la formazione di debiti pregressi.

NOTE INTEGRATIVE AL RENDICONTO GENERALE DELLO STATO 2014
020 - MINISTERO DELL'ECONOMIA E DELLE FINANZE
SEZIONE II
Risultati finanziari e principali fatti di gestione per Programma

Missione	25 Fondi da ripartire (033)
Programma	25.1 Fondi da assegnare (033.001)
Descrizione del programma	Risorse da assegnare in ambito PA - Fondo consumi intermedi e Fondi da ripartire nell'ambito dell'Amministrazione

LEGENDA Previsioni 2014 = risorse finanziarie attribuite al programma in termini di stanziamenti c/competenza iniziali (1) e definitivi (2). Consuntivo 2014 = risorse finanziarie impiegate nell'anno sul programma in termini di pagamenti in c/competenza (3) + Residui accertati in c/competenza al termine dell'esercizio (4) e Pagamenti totali in c/residui (6). Residui accertati = rimasto da pagare in c/competenza al termine dell'esercizio ad esclusione dei residui di stanziamento (lett. F). (*) Gli importi delle colonne (2), (3) e (4) sono al netto di somme destinate al pagamento di debiti pregressi, ivi inclusi residui perenti reiscritti in bilancio.	Previsioni 2014		Consuntivo 2014			
	Stanziamenti iniziali c/competenza (LB)	Stanziamenti definitivi c/competenza (*)	Pagato c/competenza (*)	Residui accertati di nuova formazione (*)	Totale	Pagato c/residui
	(1)	(2)	(3)	(4)	(5) = (3) + (4)	(6)

Categorie economiche						
1 - REDDITI DA LAVORO DIPENDENTE	374.136.791,00	237.701.086,00	0,00	0,00	0,00	54.033.453,00
2 - CONSUMI INTEREDI	44.585.792,00	3.922.692,00	0,00	0,00	0,00	0,00
4 - TRASFERIMENTI CORRENTI AD AMMINISTRAZIONI PUBBLICHE	6.970.188,00	119.925,00	119.644,00	0,00	119.644,00	0,00
5 - TRASFERIMENTI CORRENTI A FAMIGLIE E ISTITUZIONI SOCIALI PRIVATE	1.648.425,00	0,00	0,00	0,00	0,00	0,00
9 - INTERESSI PASSIVI E REDDITI DA CAPITALE	0,00	6.160.000,00	5.608.838,65	403.561,84	6.012.400,49	0,00
11 - AMMORTAMENTI	724.005.000,00	724.005.000,00	0,00	0,00	0,00	0,00
12 - ALTRE USCITE CORRENTI	997.461.329,00	779.575.833,00	51.469.321,00	0,00	51.469.321,00	2.000.000,00
26 - ALTRI TRASFERIMENTI IN CONTO CAPITALE	357.824,00	299.495,00	0,00	0,00	0,00	0,00
31 - ACQUISIZIONI DI ATTIVITA' FINANZIARIE	0,00	900.000.000,00	0,00	0,00	0,00	0,00
Totale	2.149.165.349,00	2.651.784.031,00	57.197.803,65	403.561,84	57.601.365,49	56.033.453,00

RACCORDO FRA RISULTATI FINANZIARI E RENDICONTO GENERALE DELLO STATO	+ reiscrizioni residui perenti	-	2.535.104,00	2.535.102,44	0,00	
	+ debiti pregressi	-	0,00	0,00	0,00	
	+ residui di lett. F	n.a.	n.a.	n.a.	1.677.075.080,00	
	RENDICONTO GENERALE DELLO STATO					
	Competenza: Previsioni Iniziali	2.149.165.349,00				
	Competenza: Previsioni Definitive		2.654.319.135,00			
	Competenza: Pagato			59.732.906,09		
Competenza: Rimasto da Pagare				1.677.478.641,84		
Residui: pagato						56.033.453,00

Principali fatti di gestione

La norma istitutiva del Fondo consumi intermedi è l'articolo 23, primo comma della Legge 27/12/2002, n. 289 Disposizioni per la formazione del bilancio annuale e pluriennale dello Stato (legge finanziaria 2003), in base alla quale in ciascuno stato di previsione della spesa è istituito un fondo da ripartire nel corso della gestione per provvedere ad eventuali sopravvenute maggiori esigenze di spese per consumi intermedi, la cui dotazione iniziale è costituita dal 10% dei rispettivi stanziamenti come risultanti dall'applicazione del periodo precedente. La ripartizione del fondo è disposta, per l'esercizio 2014, con decreti del Ministro competente, comunicati alle competenti Commissioni parlamentari e alla Corte dei conti sulla base delle richieste pervenute con riferimento a talune esigenze gestionali, cui conseguono spese di particolare necessità ed improcrastinabilità.

NOTE INTEGRATIVE AL RENDICONTO GENERALE DELLO STATO 2014
020 - MINISTERO DELL'ECONOMIA E DELLE FINANZE
SEZIONE II
Risultati finanziari e principali fatti di gestione per Programma

Missione	25 Fondi da ripartire (033)
Programma	25.2 Fondi di riserva e speciali (033.002)
Descrizione del programma	Fondi di riserva e speciali

Risultati finanziari

Categorie economiche	Previsioni 2014		Consuntivo 2014			
	Stanziamen- ti iniziali c/competenza (LB)	Stanziamen- ti definitivi c/competenza (*)	Pagato c/competenza (*)	Residui accertati di nuova formazione (*)	Totale (5) = (3) + (4)	Pagato c/residui (6)
	(1)	(2)	(3)	(4)	(5)	(6)
12 - ALTRE USCITE CORRENTI	2.719.215.000,00	585.615.477,00	0,00	0,00	0,00	0,00
26 - ALTRI TRASFERIMENTI IN CONTO CAPITALE	2.062.972.000,00	13.364.982,00	0,00	0,00	0,00	0,00
Totale	4.782.187.000,00	598.980.459,00	0,00	0,00	0,00	0,00

RACCORDO FRA RISULTATI FINANZIARI E RENDICONTO GENERALE DELLO STATO	+ reiscrizioni residui perenti	-	0,00	0,00	0,00	
	+ debiti pregressi	-	0,00	0,00	0,00	
	+ residui di lett. F	n.a.	n.a.	n.a.	0,00	
	RENDICONTO GENERALE DELLO STATO					
	Competenza: Previsioni Iniziali	4.782.187.000,00				
	Competenza: Previsioni Definitive		598.980.459,00			
Competenza: Pagato			0,00			
Competenza: Rimasto da Pagare				0,00		
Residui: pagato						0,00

Principali fatti di gestione

Trasferimento di risorse non effettuato

NOTE INTEGRATIVE AL RENDICONTO GENERALE DELLO STATO 2014
020 - MINISTERO DELL'ECONOMIA E DELLE FINANZE
SEZIONE II
Risultati finanziari e principali fatti di gestione per Programma

Missione	26 Debito pubblico (034)
Programma	26.1 Oneri per il servizio del debito statale (034.001)
Descrizione del programma	Pagamento delle quote interessi sui titoli del debito pubblico: BOT CCT e BTP; ripartizione del fondo di riserva per interessi del debito pubblico; rimborso alla CDP degli interessi per giacenze conti correnti postali; rimborso alla societa' Poste italiane Spa di interessi relativi a buoni postali fruttiferi; interessi di mora; rimborso quote interessi dei mutui, anche non contratti direttamente dallo Stato, erogati da CDP, BEI ed altri istituti di credito, con onere di ammortamento a carico del Tesoro

Risultati finanziari

Categorie economiche	Previsioni 2014		Consuntivo 2014			
	Stanziamen- ti iniziali c/competenza (LB)	Stanziamen- ti definitivi c/competenza (*)	Pagato c/competenza (*)	Residui accertati di nuova formazione (*)	Totale (5) = (3) + (4)	Pagato c/residui (6)
	(1)	(2)	(3)	(4)	(5) = (3) + (4)	(6)
2 - CONSUMI INTERMEDI	900.515.090,00	804.015.090,00	711.991.561,08	1.094.854,92	713.086.416,00	477.312,17
9 - INTERESSI PASSIVI E REDDITI DA CAPITALE	92.377.338.488,00	89.657.325.256,00	80.141.215.477,52	225.485.169,85	80.366.700.647,37	143.513.812,50
Totale	93.277.853.578,00	90.461.340.346,00	80.853.207.038,60	226.580.024,77	81.079.787.063,37	143.991.124,67

RACCORDO FRA RISULTATI FINANZIARI E RENDICONTO GENERALE DELLO STATO	+ reiscrizioni residui perenti	-	0,00	0,00	0,00	
	+ debiti pregressi	-	0,00	0,00	0,00	
	+ residui di lett. F	n.a.	n.a.	n.a.	0,00	
	RENDICONTO GENERALE DELLO STATO					
	Competenza: Previsioni Iniziali	93.277.853.578,00				
	Competenza: Previsioni Definitive		90.461.340.346,00			
Competenza: Pagato			80.853.207.038,60			
Competenza: Rimasto da Pagare				226.580.024,77		
Residui: pagato					143.991.124,67	

Principali fatti di gestione

La minor spesa effettiva rispetto allo stanziamento deriva dalle migliori condizioni di mercato rispetto a quelle prudenzialmente previste in fase di richiesta di stanziamenti. Tra le principali variazioni intervenute in corso d'anno si rilevano: variazione di eur. -2.000.000.000,00 sul capitolo 2215, piano di gestione 1 dovuta al PASSA -PROVVEDIMENTO DI ASSESTAMENTO ATTIVATO n. 145; variazione di eur. -500.000.000,00 sul capitolo 2216, piano di gestione 1 dovuta al PASSA -PROVVEDIMENTO DI ASSESTAMENTO ATTIVATO n. 145; variazione di eur. 23.220.000,00 sul capitolo 2214, piano di gestione 1 dovuta al DMT -DECRETO DEL MINISTRO DEL TESORO n. 40812; variazione di eur. 23.220.000,00 sul capitolo 2215, piano di gestione 1 dovuta al DMT -DECRETO DEL MINISTRO DEL TESORO n. 40812.

NOTE INTEGRATIVE AL RENDICONTO GENERALE DELLO STATO 2014
020 - MINISTERO DELL'ECONOMIA E DELLE FINANZE
SEZIONE II
Risultati finanziari e principali fatti di gestione per Programma

Missione	26 Debito pubblico (034)
Programma	26.2 Rimborsi del debito statale (034.002)
Descrizione del programma	Pagamento delle quote capitale sui titoli del debito pubblico: BOT CCT e BTP; Rimborso alla societa' Poste italiane Spa del capitale relativo a buoni postali fruttiferi; rimborso quote capitale dei mutui, anche non contratti direttamente dallo Stato, erogati da CDP, BEI ed altri istituti di credito, con onere di ammortamento a carico del Tesoro; gestione del fondo ammortamento titoli e del fondo ristrutturazione debiti

Risultati finanziari

Categorie economiche	Previsioni 2014		Consuntivo 2014			
	Stanziameti iniziali c/competenza (LB)	Stanziameti definitivi c/competenza (*)	Pagato c/competenza (*)	Residui accertati di nuova formazione (*)	Totale	Pagato c/residui
	(1)	(2)	(3)	(4)	(5) = (3) + (4)	(6)
61 - RIMBORSO PASSIVITA' FINANZIARIE	235.253.275.477,00	226.477.731.848,00	206.801.898.808,29	350.805.167,02	207.152.703.975,31	411.308.611,76
Totale	235.253.275.477,00	226.477.731.848,00	206.801.898.808,29	350.805.167,02	207.152.703.975,31	411.308.611,76

RACCORDO FRA RISULTATI FINANZIARI E RENDICONTO GENERALE DELLO STATO	+ reiscrizioni residui perenti	-	0,00	0,00	0,00	
	+ debiti pregressi	-	0,00	0,00	0,00	
	+ residui di lett. F	n.a.	n.a.	n.a.	0,00	
	RENDICONTO GENERALE DELLO STATO					
	Competenza: Previsioni Iniziali	235.253.275.477,00				
	Competenza: Previsioni Definitive		226.477.731.848,00			
Competenza: Pagato			206.801.898.808,29			
Competenza: Rimasto da Pagare				350.805.167,02		
Residui: pagato					411.308.611,76	

Principali fatti di gestione

La minor spesa effettiva deriva in primo luogo dallo scarso uso dello strumento delle commercial papers, per il quale era stato prudenzialmente previsto un certo stanziamento (consistentemente ridotto in assestamento); tali emissioni a breve termine non sono state necessarie in virtù delle buone condizioni di mercato che hanno consentito di orientare la strategia verso l'allungamento della vita media del debito. La minore spesa deriva, inoltre, da operazioni straordinarie di concambio e riacquisto effettuate per un ammontare inferiore a quello prudenzialmente ipotizzato in sede di previsione. Tra le principali variazioni intervenute in corso d'anno si rilevano: variazione di eur. -5.000.000.000,00 sul capitolo 9502, piano di gestione 1 dovuta al PASSA -PROVVEDIMENTO DI ASSESTAMENTO ATTIVATO n. 145; variazione di eur. 200.000.000,00 sul capitolo 9539, piano di gestione 1 dovuta al PASSA -PROVVEDIMENTO DI ASSESTAMENTO ATTIVATO n. 145; variazione di eur. -10.000.000.000,00 sul capitolo 9539, piano di gestione 2 dovuta al PASSA -PROVVEDIMENTO DI ASSESTAMENTO ATTIVATO n. 145; variazione di eur. 2.000.000.000,00 sul capitolo 9540, piano di gestione 1 dovuta al DMT -DECRETO DEL MINISTRO DEL TESORO n. 34339; variazione di eur. 481.659.362,00 sul capitolo 9565, piano di gestione 1 dovuta al DMT -DECRETO DEL MINISTRO DEL TESORO n. 51784; variazione di eur. 3.181.592.708,00 sul capitolo 9565, piano di gestione 1 dovuta al DMT -DECRETO DEL MINISTRO DEL TESORO n. 67916.

NOTE INTEGRATIVE AL RENDICONTO GENERALE DELLO STATO 2014
020 - MINISTERO DELL'ECONOMIA E DELLE FINANZE
SEZIONE II
Risultati finanziari e principali fatti di gestione per Programma

Missione	27 Giustizia (006)
Programma	27.1 Giustizia tributaria (006.005)
Descrizione del programma	Organismi di giustizia tributaria, comprese le spese di funzionamento del Consiglio di presidenza della giustizia tributaria, giurisdizionale tributaria esercitata dalle Commissioni tributarie regionali e provinciali. Assistenza all'attività delle commissioni tributarie. Monitoraggio statistico ed analisi del processo tributario. Normativa del contenzioso tributario, monitoraggio ed analisi della giurisprudenza.

Risultati finanziari

LEGENDA Previsioni 2014 = risorse finanziarie attribuite al programma in termini di stanziamenti c/competenza iniziali (1) e definitivi (2). Consuntivo 2014 = risorse finanziarie impiegate nell'anno sul programma in termini di pagamenti in c/competenza (3) + Residui accertati in c/competenza al termine dell'esercizio (4) e Pagamenti totali in c/residui (6). Residui accertati = rimasto da pagare in c/competenza al termine dell'esercizio ad esclusione dei residui di stanziamento (lett. F).	Previsioni 2014		Consuntivo 2014			
	Stanziamenti iniziali c/competenza (LB)	Stanziamenti definitivi c/competenza (*)	Pagato c/competenza (*)	Residui accertati di nuova formazione (*)	Totale	Pagato c/residui
(*) Gli importi delle colonne (2), (3) e (4) sono al netto di somme destinate al pagamento di debiti pregressi, ivi inclusi residui perenti reiscritti in bilancio.	(1)	(2)	(3)	(4)	(5) = (3) + (4)	(6)

Categorie economiche	(1)	(2)	(3)	(4)	(5) = (3) + (4)	(6)
1 - REDDITI DA LAVORO DIPENDENTE	77.140.209,00	96.535.718,00	93.109.821,49	402.585,35	93.512.406,84	397.368,83
2 - CONSUMI INTERMEDI	112.150.104,00	110.127.652,00	62.337.427,09	46.253.233,17	108.590.660,26	14.008.815,83
3 - IMPOSTE PAGATE SULLA PRODUZIONE	4.888.476,00	6.173.001,00	6.049.582,91	204,30	6.049.787,21	0,00
4 - TRASFERIMENTI CORRENTI AD AMMINISTRAZIONI PUBBLICHE	3.209.968,00	2.963.108,00	2.963.108,00	0,00	2.963.108,00	0,00
Totale	197.388.757,00	215.799.479,00	164.459.939,49	46.656.022,82	211.115.962,31	14.406.184,66

RACCORDO FRA RISULTATI FINANZIARI E RENDICONTO GENERALE DELLO STATO	+ reiscrizioni residui perenti	-	165.216,00	0,00	165.215,18	
	+ debiti pregressi	-	0,00	0,00	0,00	
	+ residui di lett. F	n.a.	n.a.	n.a.	0,00	
	RENDICONTO GENERALE DELLO STATO					
	Competenza: Previsioni Iniziali	197.388.757,00				
	Competenza: Previsioni Definitive		215.964.695,00			
	Competenza: Pagato			164.459.939,49		
Competenza: Rimasto da Pagare				46.821.238,00		
Residui: pagato						14.406.184,66

Principali fatti di gestione

Il programma 6.5 è stato creato per rappresentare le risorse finanziarie necessarie al funzionamento della giustizia tributaria e delle segreterie delle commissioni tributarie. Si rimanda per un maggior dettaglio al quadro generale di riferimento

ALLEGATO N. 1

**al conto consuntivo del Ministero dell'economia e delle finanze
per l'anno finanziario 2014**

(Articolo 10 della legge 21 marzo 1958, n. 259)

**ELENCO DEGLI ENTI SOTTOPOSTI AL CONTROLLO
DELLA CORTE DEI CONTI**

per l'esercizio finanziario 2014

DENOMINAZIONE
ACCADEMIA DELLA CRUSCA
ACCADEMIA NAZIONALE DEI LINCEI
ACQUEDOTTO PUGLIESE SPA
AERO CLUB D'ITALIA
AGENZIA DEL DEMANIO
AGENZIA ITALIANA DEL FARMACO
AGENZIA NAZIONALE DEL TURISMO
AGENZIA NAZIONALE DEGLI INVESTIMENTI E SVILUPPO D'IMPRESA - INVITALIA SPA
AGENZIA NAZIONALE DI VALUTAZIONE DEL SISTEMA UNIVERSITARIO E DELLA RICERCA
AGENZIA NAZIONALE PER I SERVIZI SANITARI REGIONALI
AGENZIA NAZIONALE PER LA SICUREZZA DEL VOLO - ANSV
AGENZIA NAZIONALE PER LA SICUREZZA DELLE FERROVIE
AGENZIA NAZIONALE PER L'AMMINISTRAZIONE E LA DESTINAZIONE DEI BENI SEQUESTRATI E CONFISCATI
AGENZIA NAZIONALE PER LE NUOVE TECNOLOGIE, L'ENERGIA E LO SVILUPPO ECONOMICO SOSTENIBILE -
AGENZIA PER LA RAPPRESENTANZA NEGOZIALE DELLE PUBBLICHE AMMINISTRAZIONI - ARAN
AGENZIA PER LE EROGAZIONI IN AGRICOLTURA - AGEA
AGENZIA PER L'ITALIA DIGITALE
AGENZIA SPAZIALE ITALIANA - ASI
ANAS SPA
ASSOCIAZIONE NAZIONALE DELLA CROCE ROSSA - CRI
ASSOCIAZIONE NAZIONALE FRA MUTILATI E INVALIDI DEL LAVORO - ANMIL
ASSOCIAZIONE PER LO SVILUPPO DELL'INDUSTRIA NEL MEZZOGIORNO SVIMEZ
AUTOMOBILE CLUB D'ITALIA
AUTOMOBILE CLUBS PROVINCIALI E LOCALI
AUTORITA' GARANTE DELLA CONCORRENZA E DEL MERCATO
AUTORITA' PER LE GARANZIE NELLE COMUNICAZIONI
AUTORITA' PER L'ENERGIA ELETTRICA ED IL GAS
AUTORITA' PORTUALE DEL LEVANTE
AUTORITA' PORTUALE DI ANCONA
AUTORITA' PORTUALE DI AUGUSTA
AUTORITA' PORTUALE DI BRINDISI
AUTORITA' PORTUALE DI CAGLIARI
AUTORITA' PORTUALE DI CATANIA
AUTORITA' PORTUALE DI CIVITAVECCHIA-FIUMICINO-GAETA
AUTORITA' PORTUALE DI GENOVA
AUTORITA' PORTUALE DI GIOIA TAURO
AUTORITA' PORTUALE DI LA SPEZIA
AUTORITA' PORTUALE DI LIVORNO
AUTORITÀ PORTUALE DI MANFREDONIA
AUTORITA' PORTUALE DI MARINA DI CARRARA
AUTORITA' PORTUALE DI MESSINA
AUTORITA' PORTUALE DI NAPOLI
AUTORITA' PORTUALE DI OLBIA E GOLFO ARANCI
AUTORITA' PORTUALE DI PALERMO
AUTORITA' PORTUALE DI PIOMBINO
AUTORITA' PORTUALE DI RAVENNA
AUTORITA' PORTUALE DI SALERNO
AUTORITA' PORTUALE DI SAVONA
AUTORITA' PORTUALE DI TARANTO

AUTORITA' PORTUALE DI TRIESTE
AUTORITA' PORTUALE DI VENEZIA
CASSA DEPOSITI E PRESTITI SPA - CDP SPA
CASSA DI PREVIDENZA DELLE FORZE ARMATE
CASSA ITALIANA PREVIDENZA ED ASSISTENZA DEI GEOMETRI E LIBERI PROFESSIONISTI
CASSA NAZIONALE ASSISTENZA PREVIDENZA A FAVORE DEGLI INGEGNERI E ARCHITETTI - INARCASSA
CASSA NAZIONALE DEL NOTARIATO
CASSA NAZIONALE DI PREVIDENZA E ASSISTENZA FORENSE
CASSA NAZIONALE DI PREVIDENZA ED ASSISTENZA A FAVORE DEI RAGIONIERI E PERITI COMMERCIALI - CNPR
CASSA NAZIONALE DI PREVIDENZA ED ASSISTENZA DEI DOTTORI COMMERCIALISTI - CNPADC
CASSA PREVIDENZA E ASSISTENZA DIPENDENTI DIREZIONE GENERALE DELLA MOTORIZZAZIONE CIVILE E DEI
CENTRO INTERNAZIONALE RADIO MEDICO - CIRM
CENTRO ITALIANO DI RICERCHE AEROSPAZIALI S.C.P.A. - CIRA
CINECITTA' LUCE S.P.A.
CLUB ALPINO ITALIANO
COMITATO OLIMPICO NAZIONALE ITALIANO CONI
COMMISSIONE NAZIONALE PER LE SOCIETA' E LA BORSA - CONSOB
CONCESSIONARIA SERVIZI ASSICURATIVI PUBBLICI SPA - CONSAP SPA
CONI SERVIZI SPA
CONSIGLIO NAZIONALE DELLE RICERCHE - CNR
CONSIGLIO PER LA RICERCA E LA SPERIMENTAZIONE IN AGRICOLTURA - CRA
CONSIP SPA
CONSORZIO DEL PARCO NAZIONALE DELLO STELVIO
CONSORZIO DEL TICINO
CONSORZIO DELL'ADDA
CONSORZIO DELL'OGLIO
CONSORZIO INTERUNIVERSITARIO LOMBARDO PER LA ELABORAZIONE AUTOMATICA - CILEA
CONSORZIO PER L'AREA DI RICERCA SCIENTIFICA E TECNOLOGICA DI TRIESTE
DIFESA SERVIZI SPA
ENEL SPA
ENI SPA
ENTE AUTONOMO PARCO NAZIONALE D'ABRUZZO, LAZIO E MOLISE
ENTE DI PREVIDENZA E ASSISTENZA PLURICATEGORIALE - EPAP
ENTE NAZIONALE ASSISTENZA AL VOLO S.P.A.
ENTE NAZIONALE DI PREVIDENZA DEI PERITI INDUSTRIALI E DEI PERITI INDUSTRIALI LAUREATI - EPPI
ENTE NAZIONALE DI PREVIDENZA E ASSISTENZA A FAVORE DEI BIOLOGI - ENPAB
ENTE NAZIONALE DI PREVIDENZA E ASSISTENZA DELLA PROFESSIONE INFERMERISTICA - ENPAPI
ENTE NAZIONALE DI PREVIDENZA E DI ASSISTENZA FARMACISTI - ENPAF
ENTE NAZIONALE DI PREVIDENZA ED ASSISTENZA PER GLI PSICOLOGI - ENPAP
ENTE NAZIONALE DI PREVIDENZA ED ASSISTENZA PER I CONSULENTI DEL LAVORO - ENPAEL
ENTE NAZIONALE DI PREVIDENZA PER GLI ADDETTI E PER GLI IMPIEGATI IN AGRICOLTURA - ENPAIA
ENTE NAZIONALE DI PREVIDENZA PER GLI ADDETTI E PER GLI IMPIEGATI IN AGRICOLTURA GESTIONE
ENTE NAZIONALE DI PREVIDENZA PER GLI ADDETTI E PER GLI IMPIEGATI IN AGRICOLTURA GESTIONE
ENTE NAZIONALE PER IL MICROCREDITO
ENTE NAZIONALE PER LA PROTEZIONE ED ASSISTENZA DEI SORDI - ORGANIZZAZIONE NON LUCRATIVA DI
ENTE NAZIONALE PER L'AVIAZIONE CIVILE - ENAC
ENTE NAZIONALE PREVIDENZA E ASSISTENZA DEI VETERINARI - ENPAV
ENTE NAZIONALE RISI
ENTE PARCO NAZIONALE DEI MONTI SIBILLINI
ENTE PARCO NAZIONALE DEL CILENTO E VALLO DI DIANO E ALBURNI

ENTE PARCO NAZIONALE DEL CIRCEO
ENTE PARCO NAZIONALE DEL GARGANO
ENTE PARCO NAZIONALE DEL GRAN SASSO E MONTI DELLA LAGA
ENTE PARCO NAZIONALE DEL POLLINO
ENTE PARCO NAZIONALE DEL VESUVIO
ENTE PARCO NAZIONALE DELLA MAJELLA
ENTE PARCO NAZIONALE DELLA SILA
ENTE PARCO NAZIONALE DELLA VAL GRANDE
ENTE PARCO NAZIONALE DELL'ALTA MURGIA
ENTE PARCO NAZIONALE DELL'APPENNINO LUCANO - VAL D'AGRI E LAGONORESE
ENTE PARCO NAZIONALE DELL'APPENNINO TOSCO EMILIANO
ENTE PARCO NAZIONALE DELL'ARCIPELAGO DELLA MADDALENA
ENTE PARCO NAZIONALE DELL'ARCIPELAGO TOSCANO
ENTE PARCO NAZIONALE DELL'ASINARA
ENTE PARCO NAZIONALE DELL'ASPROMONTE
ENTE PARCO NAZIONALE DELLE CINQUE TERRE
ENTE PARCO NAZIONALE DELLE DOLOMITI BELLUNESI
ENTE PARCO NAZIONALE DELLE FORESTE CASENTINESI MONTE FALTERONA E CAMPIGNA
ENTE PARCO NAZIONALE GRAN PARADISO
EQUITALIA S.P.A.
EUR SPA
EXPO 2015 SPA
FERROVIE DELLO STATO SPA
FINANZIARIA PER I SETTORI INDUSTRIALI E DEI SERVIZI SPA - FINTECNA SPA
FONDAZIONE "CENTRO SPERIMENTALE DI CINEMATOGRAFIA" DI ROMA
FONDAZIONE "ISTITUTO NAZIONALE DEL DRAMMA ANTICO" - ROMA
FONDAZIONE ACCADEMIA NAZIONALE DI SANTA CECILIA DI ROMA
FONDAZIONE CASA BUONARROTI
FONDAZIONE CENTRO INTERNAZIONALE DI STUDI DI ARCHITETTURA ANDREA PALLADIO DI VICENZA
FONDAZIONE CENTRO ITALIANO DI STUDI SULL'ALTO MEDIOEVO
FONDAZIONE E.N.P.A.M. - ENTE NAZIONALE PREVIDENZA E ASSISTENZA MEDICI
FONDAZIONE ENASARCO - ENTE NAZIONALE ASSISTENZA AGENTI E RAPPRESENTANTI DI COMMERCIO
FONDAZIONE ENTE VILLE VESUVIANE
FONDAZIONE FESTIVAL DEI DUE MONDI DI SPOLETO
FONDAZIONE ISTITUTO ITALIANO DI TECNOLOGIA - IIT
FONDAZIONE ISTITUTO NAZIONALE DI STUDI VERDIANI
FONDAZIONE LA BIENNALE DI VENEZIA
FONDAZIONE LA QUADRIENNALE DI ROMA
FONDAZIONE LA TRIENNALE DI MILANO
FONDAZIONE LIRICO SINFONICA PETRUZZELLI E TEATRI DI BARI
FONDAZIONE MUSEO NAZIONALE DELLA SCIENZA E DELLA TECNOLOGIA "LEONARDO DA VINCI"
FONDAZIONE ROSSINI OPERA FESTIVAL
FONDAZIONE TEATRO ALLA SCALA DI MILANO
FONDAZIONE TEATRO ARENA DI VERONA
FONDAZIONE TEATRO CARLO FELICE DI GENOVA
FONDAZIONE TEATRO COMUNALE DI BOLOGNA
FONDAZIONE TEATRO DEL MAGGIO MUSICALE FIORENTINO DI FIRENZE
FONDAZIONE TEATRO DELL'OPERA DI ROMA
FONDAZIONE TEATRO LA FENICE DI VENEZIA
FONDAZIONE TEATRO LIRICO "GIUSEPPE VERDI" DI TRIESTE

FONDAZIONE TEATRO LIRICO DI CAGLIARI
FONDAZIONE TEATRO MASSIMO DI PALERMO
FONDAZIONE TEATRO REGIO DI TORINO
FONDAZIONE TEATRO S. CARLO DI NAPOLI
FONDO ASSISTENZA PER I FINANZIERI
FONDO DI ASSISTENZA PER IL PERSONALE DELLA POLIZIA DI STATO - FAPPS -
FONDO DI GARANZIA PER L'ATTIVITA' DEI MEDIATORI DI ASSICURAZIONE E DI RIASSICURAZIONE
FONDO DI PREVIDENZA PER IL PERSONALE DEL MINISTERO DELL'ECONOMIA E DELLE FINANZE
FONDO NAZIONALE PREVIDENZA PER I LAVORATORI DELLE IMPRESE DI SPEDIZIONE CORRIERI E DELLE AGENZIE MARITTIME RACCOMANDATARIE E MEDIATORI MARITTIMI FASC
FORMEZ PA - CENTRO SERVIZI ASSISTENZA, STUDI E FORMAZIONE PER L'AMMODERNAMENTO DELLE P.A.
GESTORE SERVIZI ENERGETICI (GSE) SPA
ICE - AGENZIA PER LA PROMOZIONE ALL'ESTERO E L'INTERNAZIONALIZZAZIONE DELLE IMPRESE ITALIANE
INVESTIMENTI IMMOBILIARI ITALIANI SOCIETA' DI GESTIONE DEL RISPARMIO S.p.A.
ISTITUTO DELLA ENCICLOPEDIA ITALIANA G. TRECCANI S.P.A.
ISTITUTO DI STUDI, RICERCHE E INFORMAZIONI SUL MERCATO AGRICOLO - ISMEA
ISTITUTO ITALIANO DI STUDI GERMANICI
ISTITUTO LUCE-CINECITTA' s.r.l.
ISTITUTO NAZIONALE DI ALTA MATEMATICA "FRANCESCO SEVERI"
ISTITUTO NAZIONALE DI ASTROFISICA - INAF
ISTITUTO NAZIONALE DI ECONOMIA AGRARIA - INEA
ISTITUTO NAZIONALE DI FISICA NUCLEARE - I.N.F.N.
ISTITUTO NAZIONALE DI GEOFISICA E VULCANOLOGIA
ISTITUTO NAZIONALE DI OCEANOGRAFIA E DI GEOFISICA SPERIMENTALE
ISTITUTO NAZIONALE DI PREVIDENZA DEI GIORNALISTI ITALIANI "GIOVANNI AMENDOLA" - INPGI -
ISTITUTO NAZIONALE DI PREVIDENZA DEI GIORNALISTI ITALIANI "GIOVANNI AMENDOLA" GESTIONE
ISTITUTO NAZIONALE DI RICERCA METROLOGICA - INRIM -
ISTITUTO NAZIONALE DI STATISTICA - ISTAT
ISTITUTO NAZIONALE DI STUDI ROMANI - ONLUS
ISTITUTO NAZIONALE DI STUDI SUL RINASCIMENTO
ISTITUTO NAZIONALE PER LA STORIA DEL MOVIMENTO DI LIBERAZIONE IN ITALIA
ISTITUTO NAZIONALE PER L'ASSICURAZIONE CONTRO GLI INFORTUNI SUL LAVORO - INAIL
ISTITUTO NAZIONALE PREVIDENZA SOCIALE - INPS -
ISTITUTO PER GLI STUDI DI POLITICA INTERNAZIONALE - ISPI -
ISTITUTO PER LA VIGILANZA SULLE ASSICURAZIONI
ISTITUTO PER LO SVILUPPO DELLA FORMAZIONE PROFESSIONALE LAVORATORI - ISFOL -
ISTITUTO POLIGRAFICO E ZECCA DELLO STATO SPA - IPZS SPA
ISTITUTO SUPERIORE DI SANITA'
ISTITUTO SUPERIORE PER LA PROTEZIONE E LA RICERCA AMBIENTALE - ISPRA
ITALIA LAVORO SPA
LEGA ITALIANA PER LA LOTTA CONTRO I TUMORI
LEGA NAVALE ITALIANA
MUSEO STORICO DELLA FISICA E CENTRO STUDI E RICERCHE "ENRICO FERMI"
OPERA NAZIONALE ASSISTENZA ORFANI SANITARI ITALIANI - ONAOSI
OPERA NAZIONALE DI ASSISTENZA PER IL PERSONALE DEL CORPO NAZIONALE DEI VIGILI DEL FUOCO -
OPERA NAZIONALE FIGLI DEGLI AVIATORI
POSTE ITALIANE SPA
RADIOTELEVISIONE ITALIANA SPA - RAI SPA
RETE AUTOSTRADE MEDITERRANEE S.P.A.
RETE FERROVIARIA ITALIANA SPA - RFI SPA

SCUOLA ARCHEOLOGICA ITALIANA DI ATENE
SCUOLA SUPERIORE DELLA MAGISTRATURA
SERVIZI ASSICURATIVI DEL COMMERCIO ESTERO SPA
SISTEMI DI CONSULENZA PER IL TESORO S.R.L.
SOCIETÀ GENERALE DI INFORMATICA - SOGEI SPA
SOCIETÀ GESTIONE IMPIANTI NUCLEARI SPA - SOGIN SPA
SOCIETÀ ITALIANA IMPRESE MISTE ALL'ESTERO - SIMEST SPA
SOCIETÀ ITALIANA PER L'ORGANIZZAZIONE INTERNAZIONALE
SOCIETÀ PER LO SVILUPPO DEL MERCATO FONDI PENSIONE
SOCIETÀ PER LO SVILUPPO DELL'ARTE, DELLA CULTURA E DELLO SPETTACOLO - ARCUS S.P.A.
SOGESID - INTERVENTI INTEGRATI PER LA SOSTENIBILITÀ DELLO SVILUPPO
STAZIONE ZOOLOGICA "ANTON DOHRN" DI NAPOLI
UNIONE ITALIANA DEI CIECHI ED IPOVEDENTI - ONLUS
UNIONE ITALIANA DELLE CAMERE DI COMMERCIO, INDUSTRIA, ARTIGIANATO E AGRICOLTURA -
UNIONE NAZIONALE MUTILATI PER SERVIZIO - UNMS -

ALLEGATO N. 2

**al conto consuntivo del Ministero dell'economia e delle finanze
per l'anno finanziario 2014**

DIPARTIMENTO DEL TESORO

**RELAZIONE AL PARLAMENTO SULL'AMMINISTRAZIONE
DEL «FONDO PER L'AMMORTAMENTO DEI TITOLI DI STATO»**

(Articolo 2, comma 3, della legge 27 ottobre 1993, n. 432)

RELAZIONE AL PARLAMENTO SULL'AMMINISTRAZIONE DEL "FONDO PER L'AMMORTAMENTO DEI TITOLI DI STATO"

Introduzione

La Relazione è redatta ai sensi dell'articolo 44 comma 3 del D.P.R. 30 dicembre 2003 n. 398 - Testo Unico delle disposizioni legislative e regolamentarie in materia di debito pubblico (d'ora in poi T.U. del debito pubblico) - ed espone la dinamica delle acquisizioni che determinano la disponibilità annua del Fondo per l'ammortamento dei titoli di Stato, nonché la gestione delle risorse per il conseguimento delle finalità prescritte.

Al Fondo per l'ammortamento dei titoli di Stato è intestato il conto numero 522 detenuto dal Ministero dell'Economia e delle Finanze presso la Banca d'Italia, fino al 31 dicembre 2014.

La gestione delle somme accreditate e utilizzate è attribuita dall'articolo 48 del T.U. del debito pubblico al direttore generale del Tesoro, o per delega, al dirigente generale del debito pubblico.

Le entrate al Fondo, ai sensi dell'articolo 45 comma 2 del T.U. del debito pubblico, affluiscono attraverso capitoli di bilancio numero 4055 (dismissioni patrimoniali e vendita partecipazioni dello Stato), numero 3330 (versamenti per donazioni, proventi da commissioni per la concessione delle garanzie dello Stato alle banche ed eventuali assegnazioni da parte del Ministero dell'Economia e delle Finanze), numero 3512 (risorse rivenienti dall'applicazione del limite massimo retributivo per emolumenti o retribuzioni nell'ambito di rapporti di lavoro dipendente), e numero 4859 (versamenti da parte degli enti territoriali della quota di capitale delle somme anticipate dallo Stato) del capo X, oppure le somme possono venire stanziare direttamente sul capitolo di spesa 9565 relativo al Fondo, laddove venga espressamente previsto da una normativa (cfr. paragrafo successivo). Le somme che transitano in bilancio sono trasferite al conto 522 per mezzo di decreti di variazione dall'entrata alla spesa, sottoposti alla registrazione della Corte dei Conti, e di successivi mandati informatici di pagamento tramite il capitolo di spesa 9565, di pertinenza del centro di responsabilità - Tesoro - (Unità di Voto 3.3.9. - Ammortamento titoli di Stato) del Ministero dell'Economia e delle Finanze.

Le dismissioni delle partecipazioni detenute direttamente dal Ministero dell'Economia e delle Finanze, nonché le operazioni ad esse assimilate, sono la fonte primaria delle entrate del Fondo.

L'obiettivo prioritario di riduzione dell'ammontare del debito pubblico in circolazione viene perseguito sia riacquistando sul mercato i titoli in essere (operazioni di *buy-back*), sia attraverso i rimborsi a scadenza.

Entrate e trasferimenti al Fondo ammortamento

Complessivamente, nell'anno 2014 sono confluiti sui capitoli di entrata euro **4.046.930.552,27** di cui euro **3.327.743.201,11** relativi a operazioni di privatizzazione o simili.

Nel dettaglio:

- sul capitolo 3330 sono stati effettuati versamenti pari a complessivi euro 5.980.000,00 nel mese di febbraio per proventi relativi al defianziamento delle leggi di spesa non utilizzate

negli ultimi tre anni ai sensi dell'articolo 5 comma 1 del decreto legge 31 maggio 2010 n. 78 (Misure urgenti in materia di stabilizzazione finanziaria e di competitività economica).

Il suddetto importo è stato trasferito a novembre sul conto 522 del Fondo;

- sul capitolo 3330, per tutto il 2014, ai sensi dell'articolo 8 comma 19 del decreto legge 6 dicembre 2011 n. 201 (convertito dalla legge 22 dicembre 2011 n. 214), sono confluiti i proventi relativi alle commissioni per la concessione della garanzia dello Stato sulle passività delle banche italiane nel contesto della crisi finanziaria. L'ammontare complessivo delle commissioni pagate dagli istituti bancari affluito sul capitolo di bilancio è pari a complessivi euro 462.157.287,42. E' stato trasferito sul conto 522 un importo pari a euro 329.517.378,75 mentre 132.639.908,67 euro sono in fase di trasferimento;
- sul capitolo 3330, nel corso dell'anno, sono state effettuate donazioni per complessivi euro 19.922,27 da parte di privati cittadini, come contributo per l'estinzione del debito pubblico, sia tramite versamenti sul conto corrente postale intestato al Fondo ammortamento, sia tramite bonifici bancari utilizzando il codice IBAN relativo al capitolo di bilancio 3330 intestato al Fondo, di cui 4.597,83 da parte di parlamentari del Movimento 5Stelle per la restituzione delle eccedenze di indennità e diaria, e complessivi euro 15.324,44 da parte di altri donatori. Del suddetto importo sono stati trasferiti euro 9.646,63, mentre i rimanenti euro 10.275,64 sono ancora in fase di trasferimento essendo entrati negli ultimi mesi dell'anno;
- sul capitolo 3330, fra settembre e dicembre 2014, sono affluiti versamenti complessivi pari a euro 66.002,50 relativi alla restituzione del 10% delle somme derivanti dall'alienazione dell'originario patrimonio immobiliare degli enti territoriali in attuazione dell'art. 56 bis comma 11 del D.L. n. 69 del 21 giugno 2013 (c.d. federalismo demaniale), in corso di trasferimento;
- sul capitolo 3330, nel mese di dicembre 2014, sono stati effettuati versamenti pari a euro 7.424.288,75 relativi alle economie di spesa derivanti dall'abolizione al finanziamento pubblico diretto ai partiti politici, ai sensi dell'articolo 17 comma 1 e 2 del decreto legge 28 dicembre 2013 n. 149, convertito, con modificazioni, dalla legge del 21 febbraio 2014 n. 13, in corso di trasferimento in quanto affluite sul capitolo a dicembre 2014;
- sul capitolo 3330, sempre nel mese di dicembre, sono stati effettuati versamenti pari a complessivi euro 141.759,26 da parte di Banca d'Italia in merito all'ammontare delle banconote e monete in lire ancora in circolazione per le quali è prevista la prescrizione a favore dell'Erario, in base all'art. 26 del D.L. del 6 dicembre 2011 n. 201;
- sul capitolo 4055, a luglio 2014, è stato effettuato un versamento pari a euro 3.000.000.000,00 relativo al controvalore del rimborso in linea capitale, a seguito dell'esercizio della facoltà di riscatto da parte della banca Monte dei Paschi di Siena, degli strumenti finanziari emessi ai sensi dell'art. 23 e seguenti del decreto legge n. 95 del 6 luglio 2012 (cd. Monti-Bond). Tale importo è stato trasferito sul conto 522 a novembre 2014;
- sul capitolo 4055 è affluito un versamento di euro 30.566.279,58 relativo al controvalore della vendita sul mercato di titoli di società quotate intestati al MEF e depositati su un conto corrente presso Deutsche Bank S.p.A. Tale importo è stato trasferito sul conto 522 a novembre 2014;
- sul capitolo 4055 sono affluiti versamenti per complessivi euro 238.600.000,00 relativi al trasferimento del patrimonio del Comitato per l'intervento nella SIR e in settori ad alta tecnologia alla Società Ligestra Tre s.r.l. (società interamente controllata dalla Società

Fintecna) a seguito della soppressione del Comitato stesso, ai sensi del D.L. n.78/2010, art. 6, comma 16. Tale importo è stato trasferito sul conto 522 a novembre 2014;

- sul capitolo 4055 sono affluiti versamenti per complessivi euro 58.576.921,53 provenienti dalla vendita di azioni ordinarie di Cassa Depositi e Prestiti alle Fondazioni Bancarie azioniste di minoranza, in attuazione dell'art. 36, comma 3-octies del D.L. n. 179/2012; tale importo è stato trasferito sul conto 522 a novembre 2014;
- sempre sul capitolo 4055 sono stati effettuati versamenti pari complessivamente a euro 6.208,97 relativi a riassegnazioni del concessionario Equitalia s.p.a, di cui euro 1.845,31 sono stati trasferiti sul conto, mentre i restanti 4.363,66 euro sono in fase di trasferimento in quanto entrati prevalentemente nell'ultima parte dell'anno;
- sul capitolo 3512, sono stati effettuati versamenti pari a complessivi euro 52.768.957,04 per risorse rivenienti dall'applicazione del limite massimo retributivo per emolumenti o retribuzioni nell'ambito di rapporti di lavoro dipendente o autonomo con le pubbliche amministrazioni statali, ai sensi dell'art. 23 ter del D.L. n. 201 del 6 dicembre 2011. Il suddetto importo è in corso di trasferimento;
- sul capitolo 4859, infine, sono stati effettuati versamenti pari complessivi a euro 190.622.924,95 relativi al versamento da parte degli enti territoriali della quota di capitale delle somme anticipate dallo Stato ai sensi degli artt. 1, 2 e 3 del D.L. n. 35 dell'8 aprile 2013 (Disposizioni urgenti per il pagamento dei debiti scaduti della pubblica amministrazione e per il riequilibrio finanziario degli enti territoriali) e dell'art. 45 del D.L. n. 66 del 24 aprile 2014 (Ristrutturazione del debito della regioni). Il suddetto importo è in fase di trasferimento.

Gli importi sopra descritti e non ancora trasferiti sul conto 522 sono stati comunque riassegnati, con decreti di variazione di bilancio, a gennaio 2015 sul capitolo di spesa 9565 in conto residui 2014.

In sintesi, nell'arco del 2014, risultano trasferiti sul conto del Fondo complessivi euro 3.673.502.071,80 per l'anno finanziario 2014, di cui 3.327.743.201,11 sul capitolo 4055 per proventi derivanti dalle operazioni assimilabili a privatizzazioni sopra descritte, e la restante parte, pari a euro 345.758.870,69, relativa principalmente alle commissioni per la concessione della garanzia dello Stato sulle passività delle banche (euro 329.517.378,75), nonché a proventi relativi alla riassegnazione del 2 per mille dei fondi non erogati ai partiti politici (euro 7.750.000,00) e al definanziamento delle leggi di spesa non utilizzate (euro 5.980.000,00).

Oltre ai trasferimenti sopra elencati, nel corso dell'anno 2014 si sono registrati i seguenti movimenti riguardanti somme incassate sui capitoli di bilancio nel corso dell'anno finanziario 2013 (cfr. Relazione al Parlamento per il 2013), complessivamente pari a euro 363.411.548,78 a valere su una molteplicità di entrate, principalmente concernenti le commissioni sulla garanzia dello Stato alle banche (pari a euro 355.793.354,57), e la rimanente parte relativa a voci minori tra cui i proventi per il definanziamento delle leggi di spesa non utilizzate (euro 7.560.000,00).

Infine, è stato direttamente stanziato in bilancio sul capitolo di spesa 9565, e successivamente trasferito sul conto del Fondo, un importo pari a complessivi euro 10.250.000,00, di cui euro 7.750.000,00, ai sensi dell'applicazione dell'art. 12 comma 4 del D.L. n. 149 del 28 dicembre 2013, convertito con modificazioni dal D.L. n. 13 del 21 febbraio 2014, relativo alla riassegnazione del 2 per mille dei fondi non erogati ai partiti politici, e di cui euro 2.500.000,00, trasferito anch'esso nel corso dell'anno 2014, ai sensi dell'art. 88 della legge n. 1 del 24 gennaio 2012 (Applicazione del regime ordinario di deducibilità degli interessi passivi per le società, a prevalente capitale pubblico, fornitrici di acqua, energia e teleriscaldamento), come rappresentato in

dettaglio nella Tavola A.

Sono stati pertanto trasferiti al conto del Fondo nell'arco del 2014 complessivamente **4.036.913.617,00** euro, comprensivi anche dei trasferimenti relativi alle somme incassate in bilancio nell'esercizio finanziario 2013 sopra descritte.

Interessi

Come ogni anno, gli interessi maturati sulle giacenze presenti nel conto sono stati accreditati direttamente sul conto stesso, ai sensi dell'articolo 46 comma 3 del T.U. del debito pubblico.

La modalità di remunerazione è stata definita nell'art. 3 della "Convenzione per la gestione del conto intrattenuto dal Tesoro presso la Banca d'Italia per il servizio di tesoreria e dei conti ad esso assimilabili" stipulata fra la Banca d'Italia e il Ministero dell'Economia e delle Finanze il 22 marzo 2011 ed entrata in vigore il 30 novembre 2011, ai sensi dell'articolo 47 comma 4 della legge di contabilità e finanza pubblica n. 196 del 31 dicembre 2009 (Modifiche alla disciplina dei conti intrattenuti dal Tesoro per la gestione delle disponibilità liquide) che ha disposto che la Banca d'Italia corrispondesse semestralmente un tasso pari a quello di remunerazione del conto disponibilità del Tesoro, cioè il tasso marginale per le operazioni di rifinanziamento principale dell'Eurosistema.

A partire dal 6 giugno 2014, però, la Decisione del Consiglio Direttivo della Banca Centrale Europea del 5 giugno 2014 (BCE/2014/23), unitamente all'Indirizzo BCE/2014/9 e all'Indirizzo BCE/2014/22 in merito alla remunerazione dei depositi delle amministrazioni pubbliche presso le banche centrali nazionali e all'osservanza del divieto di finanziamento monetario previsto dal Trattato sul funzionamento dell'Unione Europea, ha modificato la disciplina dei depositi governativi detenuti presso la Banca d'Italia, ampliandone il perimetro e variando il regime di remunerazione ad essi applicabile. A seguito delle decisioni comunitarie, infatti, le banche centrali nazionali hanno avuto la necessità di prevedere meccanismi di stabilizzazione dei depositi governativi che includono il Fondo Ammortamento Titoli di Stato per le finalità di politica monetaria. E' stata pertanto definita una soglia massima remunerabile (rilevata dalla stessa BCE) per il volume dei depositi governativi remunerati che tiene conto delle previsioni del prodotto interno lordo, e per il 2014 la soglia massima remunerabile è pari a 636 milioni di euro. Oltre tale soglia i depositi non sono remunerati, ovvero qualora il tasso sulla *deposit facility* fosse negativo, viene applicato un tasso di remunerazione ad esso non superiore. Fino al 30 novembre 2014 il tasso di remunerazione applicato entro tale soglia è stato il tasso marginale per le operazioni di rifinanziamento principale dell'Eurosistema. A seguito della Decisione del Consiglio Direttivo della Banca Centrale Europea (BCE/2014/8) del 20 febbraio 2014 sul divieto di finanziamento monetario e sulla remunerazione dei depositi delle amministrazioni pubbliche da parte delle banche centrali nazionali, a decorrere dal 1° dicembre 2014, viene applicato invece il tasso *euro overnight average interest rate* (EONIA), sia entro che sopra la soglia di remunerazione.

A fronte di quanto detto, in ottemperanza all'articolo 1, comma 387, Legge 23 dicembre 2014, n. 190, a partire dall'entrata in vigore della Convenzione con CDP, ossia dal 2 gennaio 2015, il Fondo con le relative giacenze è trasferito all'esterno della Tesoreria statale, sul conto di gestione della CDP, e la remunerazione delle giacenze in essere viene calcolata ogni semestre solare, applicando giornalmente il tasso Euribor a 1 mese secondo la convenzione di calcolo "giorni effettivi/360"; il tasso applicabile non potrà in nessun caso essere inferiore a zero.

Per quanto concerne l'anno 2014, comunque, gli interessi di competenza sono quelli maturati dal 1° luglio 2013 al 31 dicembre 2013 - pari a euro 7.655.791,89 - e quelli maturati dal 1° gennaio 2014 al 6 giugno 2014 - pari a euro 30.145,52 - per i quali sono in vigore le regole applicate fino al 6 giugno 2014, mentre la restante parte del primo semestre (dal 7 al 30 giugno) viene liquidata unitamente al secondo semestre del 2014 nei primi giorni del 2015, secondo le modalità applicate in base al nuovo regime introdotto dalla BCE (cfr. Tavola C).

I flussi in entrata sui capitoli di bilancio del Fondo, numero 4055-3330-3512-4859, sono evidenziati in dettaglio nei prospetti allegati (Tavola A – *Saldi contabili a tutto il 31.12.2014 - Prospetto delle entrate dal 2012 al 2014*).

Acquisti sul mercato

Le risorse presenti sul conto devono essere utilizzate per ridurre il debito pubblico in circolazione.

Non si è ritenuto opportuno operare sui riacquisti di titoli sul mercato dato che gli stessi presentavano quasi tutti un prezzo sopra la pari, non consentendo di ottimizzare l'effetto di riduzione dello stock dei titoli in circolazione.

Rimborsi a scadenza

Le disponibilità depositate nel conto intestato al Fondo possono essere impiegate non solo per operazioni di riacquisto dei titoli sul mercato, ma anche per il rimborso di titoli in scadenza, ai sensi dell'articolo 48, comma 1, lettera b) del D.P.R. 30 dicembre 2003, n. 398. Tale opzione diviene particolarmente vantaggiosa se i corsi dei titoli sul mercato secondario risultano troppo elevati, oppure quando si preferisce alleggerire scadenze potenzialmente critiche a causa della concentrazione dei volumi da rinnovare.

Dato che quasi tutti i titoli a medio-lungo termine risultavano sopra la pari si è ritenuto opportuno utilizzare le risorse del Fondo a parziale rimborso di titoli in scadenza nel corso dell'anno 2014, in particolare laddove si registravano scadenze di importo significativo. Sono stati utilizzati euro 393.000.000 a rimborso parziale del BTP 1° luglio 2011/2014 codice ISIN IT0004750409, e 3.671.000.000 per il BTP 15 novembre 2011/2014 codice ISIN IT0004780380.

Pertanto, l'utilizzo totale del Fondo è risultato pari a nominali euro **4.064.000.000** (come risulta evidenziato dalle Tavole D ed E).

Per l'esposizione esaustiva delle movimentazioni del conto intestato al Fondo, si rimanda alle tavole degli afflussi e delle movimentazioni che evidenziano, per ogni data, gli importi trasferiti e gli utilizzi effettuati, compresi gli interessi accreditati ogni anno: (Tavola B – *Movimentazioni del conto intestato al Fondo a tutto il 31.12.2014* e Tavola C – *Interessi accreditati al conto intestato al Fondo distinti per anno a tutto il 31.12.2014*).

Il saldo del Fondo al 31 dicembre 2014, corrispondente alla giacenza registrata sul conto n. 522 presso la Banca d'Italia, è stato pari a euro **977.174,94**.

Si allegano:

- tavola A - *Fondo per l'Ammortamento dei Titoli di Stato - Prospetto delle entrate in bilancio dal 2012 al 20014*;
- tavola B - *Movimentazioni del conto intestato al Fondo - Accrediti e Utilizzi dal 2003 al 2014*;
- tavola C - *Tavola riepilogativa degli interessi accreditati al conto intestato al Fondo distinti*

per anno dal 1995 al 2014;

- *tavola D - Descrizione della situazione patrimoniale 2014 del Fondo;*
- *tavola E - Tavola riepilogativa delle operazioni a riduzione del debito con Fondo Ammortamento dal 1995 al 2014.*

IL MINISTRO DELL'ECONOMIA E DELLE FINANZE

(Pier Carlo Padoan)

Tavola - A

**FONDO PER L'AMMORTAMENTO DEI TITOLI DI STATO
PROSPETTO DELLE ENTRATE CHE TRANSITANO IN BILANCIO
(dettaglio gestioni dal 2012 al 2014 valori in Euro)**

Sintesi dal 1994 al 2011

Maggiori emissioni (ex accantonamento - trasferiti sul conto 522 c/o B.I. il 16.10.1995)	3.078.599.575
Totale generale entrate di bilancio a tutto il 31.12. 2011	123.153.987.983,26
<i>di cui entrate per privatizzazioni</i>	<i>116.913.428.272,94</i>

Provenienza (causale)	Capitolo bilancio	Valore di bilancio (valori espressi in euro)	Data di entrata in bilancio	Data di trasferimento al conto 522 c/o BI
Donazioni mensili tramite c/c postale-bancario intestato al Fondo	3330	1.100,00	gen-apr-12	28-set-12
Donazioni mensili tramite c/c postale-bancario intestato al Fondo	3330	500,00	nov-12	11-set-13
Donazioni mensili tramite c/c postale-bancario intestato al Fondo	3330	1.250,00	nov-dic-12	21-giu-13
Definanziamento leggi di spesa non utilizzate (D.L. 31 maggio 2010 n.78 art.5)	3330	14.516.000,00	feb-mar-12	28-set-12
Definanziamento leggi di spesa non utilizzate (D.L. 31 maggio 2010 n.78 art.5)	3330	4.726.027,40	ott-12	21-giu-13
Commissione garanzia dello Stato alle banche (D.L. 201/2011 art.8)	3330	362.041.766,33	lug-05	21-giu-13
Commissione garanzia dello Stato alle banche (D.L. 201/2011 art.8)	3330	129.513.400,88	lug-05	11-set-13
Commissione garanzia dello Stato alle banche (D.L. 201/2011 art.8)	3330	48.455.570,40	gen-apr-12	28-set-12
Ammontare banconote in lire oggetto di prescrizione (D.L. 6 dicembre 2011 n.201 art.26)	3330	7.070.914,70	28-dic-12	11-set-13
Versamenti relativi a riassegnazioni del concessionario Equitalia s.p.a.	4055	2.609,61	gen-apr-12	28-set-12
Versamenti relativi a riassegnazioni del concessionario Equitalia s.p.a.	4055	6.006,26	giu-dic-12	21-giu-13
Versamenti relativi a riassegnazioni del concessionario Equitalia s.p.a.	4055	897,45	nov-dic-12	11-set-13
Versamento per acquisto da parte CDP quote azionarie Simest S.p.A.	4055	109.339.233,93	09-nov-12	22-feb-13
Versamento per acquisto da parte CDP quote azionarie Sace S.p.A.	4055	3.721.300.800,00	09-nov-12	22-feb-13
Versamento per acquisto da parte CDP quote azionarie Fintecnica S.p.A.	4055	1.591.981.200,00	09-nov-12	22-feb-13
Versamento per acquisto da parte CDP conguaglio prezzo definitivo quote azionarie Sace	4055	698.609.760,00	28-dic-12	30-apr-13
Versamento per acquisto da parte CDP conguaglio prezzo definitivo quote azionarie Simest S.p.A.	4055	36.948.229,82	28-dic-12	30-apr-13
Totale entrate di bilancio 2012		6.724.616.266,78		
<i>di cui entrate per privatizzazioni</i>		<i>6.158.179.223,75</i>		
Definanziamento leggi di spesa non utilizzate (D.L. 31 maggio 2010 n.78 art.5)	3330	13.125.850,20	dal 19-feb al 28-mar-13	11-set-13
Legge del 24-gen 2012 D.L. n.1 art. 88	<i>c.spesa 9565</i>	4.400.000,00	feb-13	22-feb-13
Definanziamento leggi di spesa non utilizzate (D.L. 31 maggio 2010 n.78 art.5)	3330	7.560.000,00	6-dic-13	01-ago-14
Commissione garanzia dello Stato alle banche (D.L. 201/2011 art.8)	3330	221.740.282,17	dal 2-gen al 30-apr-13	11-set-13
Commissione garanzia dello Stato alle banche (D.L. 201/2011 art.8)	3330	140.491.048,60	dal 16-apr al 28-giu-13	02-ott-13
Commissione garanzia dello Stato alle banche (D.L. 201/2011 art.8)	3330	231.950.994,62	dal 2-lug al 31-ott-13	01-ago-14
Commissione garanzia dello Stato alle banche (D.L. 201/2011 art.8)	3330	123.842.359,95	dal 04-nov al 31-dic-13	01-ago-14
Donazioni per restituzione eccedenze indennità da parte dei parlamentari M5Stelle	3330	1.591.530,11	giu-13	02-ott-13
Donazioni per restituzione eccedenze indennità da parte dei parlamentari M5Stelle	3330	42.280,31	dal 09-lug al 25-ott-13	01-ago-14
Donazioni per restituzione eccedenze indennità da parte dei parlamentari M5Stelle	3330	7.617,25	del 04 al 26-nov-13	01-ago-14
Donazioni mensili tramite c/c postale-bancario intestato al Fondo	3330	33,70	lug-13	02-ott-13
Donazioni mensili tramite c/c postale-bancario intestato al Fondo	3330	30,00	dal 24-lug al 02-ott-13	01-ago-14
Donazioni mensili tramite c/c postale-bancario intestato al Fondo	3330	4.060,00	dal 4-dic al 17-dic-13	01-ago-14
Versamenti relativi a riassegnazioni del concessionario Equitalia s.p.a.	4055	2.785,01	gen-apr-13	11-set-13
Versamenti relativi a riassegnazioni del concessionario Equitalia s.p.a.	4055	1.840,90	mag-giu-13	02-ott-13
Versamenti relativi a riassegnazioni del concessionario Equitalia s.p.a.	4055	2.905,64	dal 03-lug al 26-sett-13	01-ago-14
Versamenti relativi a riassegnazioni del concessionario Equitalia s.p.a.	4055	1.301,01	dal 19-nov al 20-dic-13	01-ago-14
Vendita di azioni CDP alle Fondazioni Bancarie Azioniste di minoranza	4055	268.114.938,17	apr-13	11-set-13
Pagamento 30% conguaglio prezzo definitivo per acquisto quote azion. Fintecnica	4055	272.405.640,00	30-apr-13	02-ago-13
Vendita di azioni CDP alle Fondazioni Bancarie Azioniste di minoranza	4055	1.049.233,77	4-apr-13	02-ott-13
Rimborso quota capitale strumenti finanziari (cd. Tremonti-Bond)	4055	700.000.000,00	28-giu-13	02-ott-13
Totale entrate di bilancio 2013		1.986.334.731,41		
<i>di cui entrate per privatizzazioni</i>		<i>1.241.569.811,94</i>		
Legge del 24-gen 2012 D.L. n.1 art. 88	<i>c.spesa 9565</i>	2.470.000,00	gen-14	01-ago-14
Legge del 24-gen 2012 D.L. n.1 art. 88	<i>c.spesa 9565</i>	30.000,00	gen-14	03-nov-14
D.L. 149/2013 art. 12 comma 4 (abolizione finanziamento diretto ai partiti)	<i>c.spesa 9565</i>	7.750.000,00	16-lug-14	03-nov-14
Definanziamento leggi di spesa non utilizzate (D.L. 31 maggio 2010 n.78 art.5)	3330	5.980.000,00	7-feb-14	03-nov-14
D.L. 149/2013 art. 17 comma 1-2 (abolizione finanziamento diretto ai partiti)	3330	7.424.288,75	18-dic-14	in attesa di trasferimento
Banconote, biglietti e monete in Lire prescritte art. 26 D.L. 6-12-2011, N. 201	3330	141.759,26	23-dic-14	in attesa di trasferimento
Commissione garanzia dello Stato alle banche (D.L. 201/2011 art.8)	3330	329.517.378,75	gen-lug-14	03-nov-14
Commissione garanzia dello Stato alle banche (D.L. 201/2011 art.8)	3330	86.579.056,75	ago - ott 14	in attesa di trasferimento
Commissione garanzia dello Stato alle banche (D.L. 201/2011 art.8)	3330	48.060.851,92	nov - dic 14	in attesa di trasferimento
Donazioni per restituzione eccedenze indennità da parte dei parlamentari M5Stelle	3330	4.597,83	15-mag-14	03-nov-14
Donazioni mensili tramite c/c postale-bancario intestato al Fondo	3330	5.048,80	gen-lug-14	03-nov-14
Donazioni mensili tramite c/c postale intestato al Fondo	3330	20,64	ago - ott 14	in attesa di trasferimento
Donazioni mensili tramite c/c bancario intestato al Fondo	3330	10.255,00	nov - dic 14	in attesa di trasferimento
D.L. 21.06.2013 n. 59-art. 56-bis c. 11 alienazione beni immobiliari	3330	38.346,40	set-14	in attesa di trasferimento
D.L. 21.06.2013 n. 59-art. 56-bis c. 11 alienazione beni immobiliari	3330	27.656,10	nov - dic 14	in attesa di trasferimento
Risorse rinvenienti da limite massimo retributivo (D.L. 6/12/2011 n.201 art.23 ter)	3512	2.854.811,96	nov - dic 13	in attesa di trasferimento
Risorse rinvenienti da limite massimo retributivo (D.L. 6/12/2011 n.201 art.23 ter)	3512	1.419.706,32	gen - ott 14	in attesa di trasferimento
Risorse rinvenienti da limite massimo retributivo (D.L. 6/12/2011 n.201 art.23 ter)	3512	48.494.438,76	nov - dic 14	in attesa di trasferimento
Quota capitale somme anticipate dallo Stato agli Enti territoriali (D.L. 35/2013 art.3)	4859	131.145.088,08	giu - lug 14	in attesa di trasferimento
Quota capitale somme anticipate dallo Stato agli Enti territoriali (D.L. 35/2013 art.3)	4859	59.477.836,87	nov - dic 14	in attesa di trasferimento
Versamenti relativi a riassegnazioni del concessionario Equitalia s.p.a.	4055	1.845,31	gen-giu-14	03-nov-14
Versamenti relativi a riassegnazioni del concessionario Equitalia s.p.a.	4055	1.936,78	ago - ott 14	in attesa di trasferimento
Versamenti relativi a riassegnazioni del concessionario Equitalia s.p.a.	4055	2.426,88	nov - dic 14	in attesa di trasferimento
Versamento MEF per cessioni sul mercato di titoli intestati al MEF	4055	30.566.279,58	5-mar-14	03-nov-14
Trasferimento del Comitato del patrimonio SIR a Fintecnica ai sensi del D.L. n.78/2010 art.6 co.16	4055	238.600.000,00	7-apr-14	03-nov-14
Rimborso quota capitale da parte MPS di strumenti finanziari (cd. Monti-Bond)	4055	3.000.000.000,00	1-lug-14	03-nov-14
Vendita di azioni CDP alle Fondazioni bancarie azioniste di minoranza	4055	58.576.921,53	giu - lug 14	03-nov-14
Totale entrate di bilancio 2014		4.057.180.552,27		
<i>di cui entrate per privatizzazioni</i>		<i>3.327.743.201,17</i>		
Totale generale entrate di bilancio a tutto il 31.12. 2014		135.922.018.533,72		
<i>di cui entrate privatizzazioni</i>		<i>127.640.920.509,74</i>		

Tavola - B

**FONDO PER L'AMMORTAMENTO DEI TITOLI DI STATO
MOVIMENTAZIONI DEL CONTO INTESTATO AL FONDO
< GESTIONI DAL 2003 AL 2014 >**

ACCREDITI <i>(valori espressi in euro)</i>		UTILIZZI <i>(valori espressi in euro)</i>	
Rettificazioni contabili 2003	126,58	Rimborsi anticipati (D.M.21.09.98) al 31.12.02	12.883,27
Ammontari accreditati il 14/05/03	1.430.770.811,00	Rimborso a scadenza BTP 15.10.03	2.050.000.000,00
Ammontari trasferiti il 08/10/03	1.449.674.313,00	Rimborso a scadenza BTP 22.12.03	279.883.800,00
Ammontari trasferiti il 25/11/03	2.229.568.201,00	Acquisti tramite mandato regolati 15.12.03	2.038.776.100,00
Residui trasferiti il 16/12/03	84.334.259,83	Residuo pagamento azioni STET	1.449.674.313,32
Interessi maturati al 01/01/03	4.444.255,71		
Interessi maturati al 01/07/03	9.864.560,66		
Flussi al Fondo 2003	5.208.656.527,78	Totale utilizzo Fondo 2003	5.818.347.096,59
Ammontari trasferiti il 16/03/04	2.310.000.000,00	Rimborsi anticipati (D.M.21.09.98) al 31.12.04	6.141,14
Ammontari trasferiti il 12/07/04	284.057.392,00	Asta con regolamento 12.10.04	4.458.763.828,48
Ammontari trasferiti il 03/08/04	12.056.360.151,00	Rimborso a scadenza CCT 01.05.04	2.000.000.000,00
Interessi maturati al 01/01/04	7.918.843,89	Rimborso a scadenza BTP 01.10.04	8.000.000.000,00
Interessi maturati al 01/07/04	7.693.854,14	Rimborso a scadenza CTZ 31.12.04	227.184.000,00
Flussi al Fondo 2004	14.666.030.241,03	Totale utilizzo Fondo 2004	14.685.953.969,62
Ammontari trasferiti il 21/04/05	7.500.000.000,00	Rimborsi anticipati (D.M.21.09.98) al 31.12.04	1.179,57
Ammontari trasferiti il 31/10/05	4.024.315.600,00	Asta con regolamento 06.10.05	3.040.946.779,50
Ammontari trasferiti il 20/12/05	165.444.154,00	Rimborso a scadenza CCT 01.10.05	3.000.000.000,00
Interessi maturati al 01/01/05	46.247.626,18	Rimborso a scadenza BTP 15.12.05	4.773.000.000,00
Interessi maturati al 01/07/05	28.796.789,08	Rimborso a Fintecna 06.05.05	788.045.454,72
Flussi al Fondo 2005	11.764.804.169,26	Totale utilizzo Fondo 2005	11.601.993.413,79
Ammontari trasferiti il 20/11/06	333.815.827,00		
Interessi maturati al 01/01/06	50.396.586,29		
Interessi maturati al 01/07/06	2.335.239,61		
Flussi al Fondo 2006	386.547.652,90	Totale utilizzo Fondo 2006	0
Ammontari trasferiti il 23/05/07	3.500.000.000,00	Rimborso a scadenza BTP 01.06.07	4.050.000.000,00
Ammontari trasferiti il 31/12/07	872.127,00		
Interessi maturati al 01/01/07	4.162.735,83		
Interessi maturati al 01/07/07	11.063.486,20		
Flussi al Fondo 2007	3.516.098.349,03	Totale utilizzo Fondo 2007	4.050.000.000,00
Interessi maturati al 01/01/08	359.265,90		
Interessi maturati al 01/07/08	391.390,32		
Flussi al Fondo 2008	750.656,22	Totale utilizzo Fondo 2008	0
Ammontari trasferiti il 13/07/09	16.934.330,50		
Ammontari trasferiti il 13/07/09	1.059,50		
Interessi maturati al 01/01/09	399.732,95		
Interessi maturati al 01/07/09	361.260,10		
Flussi al Fondo 2009	17.696.383,05	Totale utilizzo Fondo 2009	0
Ammontari trasferiti il 21/04/10	666.152.152,00	Acquisto tramite mandato regolato il 10/12/10	501.263.400,00
Ammontari trasferiti il 8/09/10	23.984.044,00	Acquisto tramite mandato regolato il 15/12/10	223.045.922,00
Interessi maturati al 01/01/10	226.562,82		
Interessi maturati al 22/06/10	1.096.782,16		
Interessi maturati al 22/12/10	4.397.695,47		
Flussi al Fondo 2010	695.857.236,45	Totale utilizzo Fondo 2010	724.309.322,00
Ammontari trasferiti il 21/07/11	1.450.262.708,00	Asta di riacquisto regolata il 12/09/11	667.395.424,87
Ammontari trasferiti il 5/12/11	33.825,00	Asta di riacquisto regolata il 12/09/11	416.689.062,84
Ammontari trasferiti il 13/12/11	1.300.000,00	Asta di riacquisto regolata il 12/09/11	268.663.220,63
Interessi maturati al 22/06/11	77.759,18		
Interessi maturati al 15/12/11	7.051.821,99		
Flussi al Fondo 2011	1.458.726.114,17	Totale utilizzo Fondo 2011	1.352.747.708,34
Ammontari trasferiti il 28/06/12	663.060.552,00	Acquisto tramite mandato regolato il 23/11/12	419.738.100,00
Ammontari trasferiti il 31/07/12	783.677,00	Acquisto tramite mandato regolato il 5/12/12	189.276.475,00
Interessi maturati al 02/01/12	111.280,42		
Interessi maturati al 02/07/12	574.059,87		
Flussi al Fondo 2012	664.529.569,29	Totale utilizzo Fondo 2012	609.014.575,00
Ammontari trasferiti il 22/02/13	5.427.021.233,00	Acquisto tramite mandato regolato il 20/03/13	1.873.895.341,90
Ammontari trasferiti il 30/04/13	735.557.989,00	Acquisto tramite mandato regolato il 20/03/13	970.722.632,27
Ammontari trasferiti il 21/06/13	366.775.049,00	Rimborso a scadenza BTP 01.11.2013	5.600.000.000,00
Ammontari trasferiti il 02/08/13	272.405.640,00		
Ammontari trasferiti il 11/09/13	639.569.568,00		
Ammontari trasferiti il 02/10/13	843.133.687,00		
Interessi maturati al 02/01/13	1.300.806,71		
Interessi maturati al 01/07/13	8.700.516,77		
Flussi al Fondo 2013	8.294.464.489,48	Totale utilizzo Fondo 2013	8.444.617.974,17
Ammontari trasferiti il 01/07/14	365.881.547,00	Rimborso a scadenza BTP 01.07.2014	393.000.000,00
Ammontari trasferiti il 03/11/14	3.671.032.070,00	Rimborso a scadenza BTP 15.11.2014	3.671.000.000,00
Interessi maturati al 02/01/14	7.655.791,89		
Interessi maturati al 06/06/14	30.145,52		
Flussi al Fondo 2014	4.044.599.554,41	Totale utilizzo Fondo 2014	4.064.000.000,00
Totale trasferimenti dal 1994 al 2014	138.617.124.402,76	Totale utilizzo Fondo dal 1994 al 2014	140.293.827.084,28
Totale interessi dal 1995 al 2014	1.677.679.856,46	Consistenza Fondo al 31 dicembre 2014	977.174,94
Totale trasferimenti e interessi dal 1994 al 2014	140.294.804.259,22		

Tavola - C

FONDO PER L'AMMORTAMENTO DEI TITOLI DI STATO
Interessi accreditati al Fondo dal 1995 al 2014

(valori in Euro)

Interessi maturati al 01/01/95	2.124.307,52
Interessi maturati al 01/07/95	143.610.304,25
Totale 1995	145.734.611,78
Interessi maturati al 01/01/96	230.701.543,91
Interessi maturati al 01/07/96	335.373.845,34
Totale 1996	566.075.389,26
Interessi maturati al 01/01/97	234.729.600,69
Interessi maturati al 01/07/97	65.268.723,82
Totale 1997	299.998.324,52
Interessi maturati al 01/01/98	94.405.888,72
Interessi maturati al 01/07/98	34.154.169,74
Totale 1998	128.560.058,45
Interessi maturati al 01/01/99	42.806.720,58
Interessi maturati al 01/07/99	3.729.808,23
Totale 1999	46.536.528,81
Interessi maturati al 01/01/00	36.861.109,48
Interessi maturati al 01/07/00	18.672.642,61
Totale 2000	55.533.752,09
Interessi maturati al 01/01/01	50.259.523,40
Interessi maturati al 01/07/01	147.132.572,50
Totale 2001	197.392.095,90
Interessi maturati al 01/01/02	28.465.095,59
Interessi maturati al 01/07/02	3.725.150,41
Totale 2002	32.190.246,00
Interessi maturati al 01/01/03	4.444.255,71
Interessi maturati al 01/07/03	9.864.560,66
Totale 2003	14.308.816,37
Interessi maturati al 01/01/04	7.918.843,89
Interessi maturati al 01/07/04	7.693.854,14
Totale 2004	15.612.698,03
Interessi maturati al 01/01/05	46.247.626,18
Interessi maturati al 01/07/05	28.796.789,08
Totale 2005	75.044.415,26
Interessi maturati al 01/01/06	50.396.586,29
Interessi maturati al 01/07/06	2.335.239,61
Totale 2006	52.731.825,90
Interessi maturati al 01/01/07	4.162.735,83
Interessi maturati al 01/07/07	11.063.486,20
Totale 2007	15.226.222,03
Interessi maturati al 01/01/08	359.265,90
Interessi maturati al 01/07/08	391.390,32
Totale 2008	750.656,22
Interessi maturati al 01/01/09	399.732,95
Interessi maturati al 01/07/09	361.260,10
Totale 2009	760.993,05
Interessi maturati al 01/01/10 (periodo 01/07/09-31/12/09)	226.562,82
Interessi maturati al 22/06/10 (periodo 01/01/10-21/06/10)	1.096.782,16
Interessi maturati al 22/12/10 (periodo 22/06/10-21/12/10)	4.397.695,47
Totale 2010	5.721.040,45
Interessi maturati al 22/06/11 (periodo 22/12/10-21/06/11)	77.759,18
Interessi maturati al 15/12/11 (periodo 22/06/11-30/11/11)	7.051.821,99
Totale 2011	7.129.581,17
Interessi maturati al 02/01/12 (periodo 30/11/12-1/12/11)	111.280,42
Interessi maturati al 02/07/12 (periodo 01/01/12-30/6/12)	574.059,87
Totale 2012	685.340,29
Interessi maturati al 02/01/13 (periodo 01/07/12-31/12/12)	1.300.806,71
Interessi maturati al 01/07/13 (periodo 01/01/13-30/6/13)	8.700.516,77
Totale 2013	10.001.323,48
Interessi maturati al 02/01/14 (periodo 01/07/13-31/12/13)	7.655.791,89
Interessi maturati al 01/07/14 (periodo 01/01/14-06/06/14)	30.145,52
Totale 2014	7.685.937,41
TOTALE INTERESSI	1.677.679.856,46

Tavola - D

FONDO PER L'AMMORTAMENTO DEI TITOLI DI STATO
GESTIONE ANNO 2014
Capitolo 9565
(valori espressi in €uro)

<i>Consistenza al 31/12/2013</i>		<i>20.377.620,53</i>	
Trasferimenti 2014 al conto 522		Utilizzi 2014	
Competenza 2014	* Interessi 2014	Titoli riacquistati	Importo
365.881.547,00	7.655.791,89		
3.671.032.070,00	30.145,52		
TOTALE (a)	TOTALE (b)	Titoli rimborsati	Importo
4.036.913.617,00	7.685.937,41	BTP 01/07/14	393.000.000,00
Totale degli aumenti (a)+(b)		BTP 15/11/14	3.671.000.000,00
4.044.599.554,41		Totale utilizzo	4.064.000.000,00
Consistenza 2013 + Aumento 2014 - Utilizzo 2014 = Consistenza Fondo al 31/12/2014			
<u>977.174,94</u>			
<i>(20.377.620,53+4.044.599.554,41-4.064.000.000 = 977.174,94)</i>			

Sviluppo utilizzi per titoli acquistati

Controvalore capitale	Dietimi	** Sopravvenienze e insussistenze	Diminuzione Fondo
0,00		0,00	0,00
0,00		0,00	0,00
0,00		0,00	0,00
393.000.000,00		0,00	393.000.000,00
3.671.000.000,00		0,00	3.671.000.000,00
4.064.000.000,00	0,00	0,00	4.064.000.000,00
A	B	(C)	(D)

Totale diminuzioni Fondo per acquisti (D) = (A) + (B) + (C)

4.064.000.000,00

I capitoli di entrata per il Fondo sono: **3330 - 4055 - 3512 - 4859**

* Gli interessi vengono accreditati direttamente al conto n. 011120010 (ex 522) intestato al Fondo, presso la Banca d'Italia

** Si utilizzano i termini della scheda capitolo con i quali si fa riferimento alle differenze tra il prezzo di riacquisto ed il valore nominale di rimborso

Tavola - E

RIEPILOGO GENERALE DELLE OPERAZIONI A RIDUZIONE DEL DEBITO CON FONDO AMMORTAMENTO
(Valori nominali in mln. Euro)

ANNO	RIACQUISTI							RIMBORSI							TOTALE GENERALE
	BOT	CTZ	CCT	CCTeu	BTP	BTP€i (*)	Totale	CTO	CCT	BTP	CTE	CTZ	Totale		
1995	-	-	871		1.985	-	2.856	-	-	-	-	-	-	2.856	
1996	-	-	1.528		643	-	2.171	2.302	-	2.324	-	-	4.626	6.797	
1997	-	-	3.787		1.068	-	4.855	-	-	7.747	-	-	7.747	12.602	
1998	-	-	-		-	-	-	-	69	1.759	-	9.539	11.367	11.367	
1999	-	-	3.688		-	-	3.688	-	950	6.575	1.500	6.410	15.435	19.123	
2000	58	916	2.949		7.353	-	11.275	-	-	-	-	-	-	11.275	
2001	-	-	1.067		3.142	-	4.209	-	-	5.200	-	4.000	9.200	13.409	
2002	-	-	-		-	-	-	-	-	-	-	-	-	-	
2003	-	-	-		2.000	-	2.000	-	-	2.330	-	-	2.330	4.330	
2004	-	-	1.465		2.935	-	4.400	-	2.000	8.000	-	240	10.240	14.640	
2005	-	-	-		3.000	-	3.000	-	3.000	4.773	-	-	7.773	10.773	
2006	-	-	-		-	-	-	-	-	-	-	-	-	-	
2007	-	-	-		-	-	-	-	-	4.050	-	-	4.050	4.050	
2008	-	-	-		-	-	-	-	-	-	-	-	-	-	
2009	-	-	-		-	-	-	-	-	-	-	-	-	-	
2010	-	-	-		720	-	720	-	-	-	-	-	-	720	
2011	-	-	301		652	490	1.443	-	-	-	-	-	-	1.443	
2012	-	-	650		-	-	650	-	-	-	-	-	-	650	
2013	-	-	334	671	1.845	-	2.850	-	-	5.600	-	-	5.600	8.450	
2014	-	-	-		-	-	-	-	-	4.064	-	-	4.064	4.064	
TOTALE	57,5	915,6	16.640	671	25.343	490	44.117	2.302	6.019	52.422	1.500	20.189	82.432	126.549	

(*) Per il BTPEi 15.09.2023 l'importo riacquistato corrisponde al valore nominale (447 mln. €) rivalutato con il coefficiente di indicizzazione del 12.09.2011 pari a 1,09531.

ALLEGATO N. 3

**al conto consuntivo del Ministero dell'economia e delle finanze
per l'anno finanziario 2014**

**ESPOSIZIONE CONTABILE DEI FLUSSI FINANZIARI
INTERCORSI NELL'ANNO 2014 TRA L'ITALIA E L'UNIONE EUROPEA**

*(Articolo 5, comma 2, del decreto-legge 23 settembre 1994, n. 547,
convertito dalla legge 22 novembre 1994, n. 644)*

INDICE

Premessa

TITOLO I - FLUSSI FINANZIARI ITALIA - UNIONE EUROPEA

Sezione I: Il Bilancio dell'Unione europea

Sezione II: Partecipazione dell'Italia al Bilancio dell'Unione europea per l'esercizio
2014

Sezione III: Contribuzione dell'Unione europea in favore dell'Italia

1. Gli accrediti FEAGA
2. Gli accrediti dei Fondi strutturali, del FEASR e dello SFOP/ FEP

TITOLO II - ATTUAZIONE DEGLI INTERVENTI COFINANZIATI DALL'UNIONE EUROPEA

Sezione I: Trasferimenti del Fondo di rotazione ex lege n.183/87

Sezione II: Trasferimenti delle Amministrazioni statali

INDICE DELLE TABELLE

Tabella n. 1: Bilancio generale dell'Unione europea - Esercizio 2014 - Entrate

Tabella n. 2: Bilancio generale dell'Unione europea - Esercizio 2014 - Spese

Tabella n. 3: Risorse proprie U.E. – Previsioni definitive 2014

Tabella n. 4: Risorse proprie U.E. 2014 – Raffronto tra previsioni e veramenti

Tabella n. 5: Risorse proprie U.E. 2014 – Differenza tra versamenti effettivi 2013 e versamenti effettivi 2014

Tabella n. 6: Risorse Proprie U.E. – Versamenti mensili 2014

Tabella n. 7: Somme accreditate dall'Unione europea all'Italia - Anno 2014 - Distribuzione degli accrediti per fonte di finanziamento

Tabella n. 8: Somme accreditate dall'U.E. all'Italia - Anno 2014 - Distribuzione degli accrediti per fonte di finanziamento e obiettivo

Tabella n. 9: Entrate sul conto corrente 23205 - Anno 2014

Tabella n. 10: Trasferimenti FEAGA agli Organismi pagatori per il pagamento degli aiuti PAC – Anno 2014

Tabella n. 11: Trasferimento risorse finanziarie dal conto corrente 23205 agli Organismi pagatori ed alla Tesoreria dello Stato - Anno 2014

Tabella n. 12: Movimenti finanziari degli Organismi Pagatori - Anno 2014

Tabella n. 13: Somme accreditate dall'Unione europea all'Italia – Anno 2014 – FESR

Tabella n. 14: Somme accreditate dall'Unione europea all'Italia – Anno 2014 – FESR – Programmazione 2000/2006 – Obiettivo 1

Tabella n. 15: Somme accreditate dall'Unione europea all'Italia – Anno 2014 – FESR – Programmazione 2000/2006 – Fuori Obiettivo

Tabella n. 16: Somme accreditate dall'Unione europea all'Italia – Anno 2014 – FESR – Programmazione 2007/2013 – Obiettivo Competitività

Tabella n. 17: Somme accreditate dall'Unione europea all'Italia – Anno 2014 – FESR – Programmazione 2007/2013 – Obiettivo Convergenza

Tabella n. 18: Somme accreditate dall'Unione europea all'Italia – Anno 2014 – FESR – Programmazione 2007/2013 – Obiettivo Cooperazione territoriale europea

Tabella n. 19: Somme accreditate dall'Unione europea all'Italia – Anno 2014 – FESR – Altri interventi

Tabella n.20: Somme accreditate dall'Unione europea all'Italia – Anno 2014 – FSE

Tabella n. 21: Somme accreditate dall'Unione europea all'Italia – Anno 2014 – FSE – Programmazione 2000/2006 – Obiettivo 1

Tabella n. 22: Somme accreditate dall'Unione europea all'Italia – Anno 2014 – FSE – Programmazione 2000/2006 – Obiettivo 3

Tabella n. 23: Somme accreditate dall'Unione europea all'Italia – Anno 2014 – FSE – Programmazione 2007/2013 – Obiettivo Competitività

Tabella n. 24: Somme accreditate dall'Unione europea all'Italia – Anno 2014 – FSE – Programmazione 2007/2013 – Obiettivo Convergenza

Tabella n. 25: Somme accreditate dall'Unione europea all'Italia – Anno 2014 – FSE – Programmazione 2014/2020 – Pon Occupazione Giovani

Tabella n. 26: Somme accreditate dall'Unione europea all'Italia – Anno 2014 – FEASR .

Tabella n. 27: Somme accreditate dall'Unione europea all'Italia – Anno 2014 – FEASR – Programmazione 2007/2013 – Sviluppo rurale

Tabella n. 28: Somme accreditate dall'Unione europea all'Italia – Anno 2014 – SFOP/FEP

Tabella n. 29: Somme accreditate dall'Unione europea all'Italia – Anno 2014 – SFOP – Programmazione 2000/2006 – Obiettivo 1

Tabella n. 30: Somme accreditate dall'Unione europea all'Italia – Anno 2014 – FEP – Programmazione 2007/2013

Tabella n. 31: Somme accreditate dall'Unione europea all'Italia – Anno 2014 – YEI – Programmazione 2014/2020

Tabella n. 32: Somme accreditate dall'Unione europea all'Italia – Anno 2014 – FEAD – Programmazione 2014/2020

Tabella n. 33: Incassi del Fondo di Rotazione – Finanziamenti nazionali (conto corrente 23209) – Anno 2014

Tabella n. 34: Incassi del Fondo di Rotazione – Finanziamenti U.E. (conto corrente 23211) – Anno 2014

Tabella n. 35: Erogazioni del Fondo di Rotazione – Finanziamenti nazionali (conto corrente 23209) – Anno 2014

Tabella n. 36: Erogazioni del Fondo di Rotazione – Finanziamenti U.E. (conto corrente 23211) – Anno 2014

Tabella n. 37: Erogazioni disposte dal Fondo di Rotazione – Finanziamenti nazionali (conto corrente 23209) – Anni 2000 – 2014

Tabella n. 38: Erogazioni disposte dal Fondo di Rotazione – Finanziamenti U.E. (conto corrente 23211) – Anni 2000 -2014

Tabella n. 39: Entrate (conto corrente 25051) – Anno 2014

Tabella n. 40: Dettaglio entrate (conto corrente 25051) – Anno 2014

Tabella n. 41: Uscite (conto corrente 25051) – Anno 2014

Tabella n. 42: Dettaglio uscite (conto corrente 25051) – Anno 2014

Tabella n. 43: Incassi, erogazioni e saldo del Fondo di Rotazione – Anni 2000 – 2014

INDICE DELLE FIGURE

Grafico n. 1: Contributo italiano – Quota parte delle Risorse Proprie - Anno 2014

Grafico n. 2: Risorse Proprie U.E. – Versamenti mensili – Anno 2014

Grafico n. 3: Distribuzione degli accrediti per fonte di finanziamento – Anno 2014

Grafico n. 4: Trasferimenti FEAGA agli Organismi pagatori

Grafico n. 5: Accrediti FESR – Anno 2014

Grafico n. 6: Accrediti FSE – Anno 2014

Grafico n. 7: Incassi, erogazioni e saldo del Fondo di Rotazione – Anni 2000 - 2014.

Premessa

L'articolo 5, comma 2, del decreto legge 23 settembre 1994, n. 547, convertito dalla legge 22 novembre 1994, n. 644, ha affidato al Ministero del Tesoro (ora Ministero dell'Economia e delle Finanze) il compito di fornire al Parlamento, in sede di presentazione del Rendiconto Generale dello Stato, una esposizione contabile dei reciproci flussi finanziari intercorsi, nell'anno, tra l'Italia e l'Unione europea, unitamente alla situazione delle corrispondenti erogazioni effettuate dalle Amministrazioni nazionali.

Ciò consente di rendere disponibili per il Parlamento i dati consolidati sull'entità delle risorse annualmente movimentate nel settore degli interventi di politica comunitaria, nonché lo stato dell'utilizzo, nel nostro Paese, dei finanziamenti comunitari e di quelli nazionali ad essi collegati.

In tale contesto, assumono particolare rilievo, tra le altre, le erogazioni disposte dal Fondo di rotazione, di cui all'articolo 5 della legge 16 aprile 1987, n. 183, operante nell'ambito del Ministero dell'Economia e delle Finanze, a fronte delle quote contributive accordate dall'Unione europea e delle assegnazioni di cofinanziamento nazionale stabilite con provvedimenti direttoriali.

Le particolari caratteristiche di tale Fondo - dotato di amministrazione autonoma e di gestione fuori bilancio - ne fanno un ideale strumento per la realizzazione delle complesse implicazioni, di ordine finanziario, derivanti dalla nostra appartenenza all'Unione europea.

Per l'espletamento della propria attività, il Fondo si avvale di due conti correnti infruttiferi, aperti presso la Tesoreria centrale dello Stato: l'uno, destinato a recepire i movimenti, di entrata e di uscita, che fanno capo ai versamenti comunitari; l'altro, invece, a registrare le analoghe operazioni a carico dei finanziamenti nazionali.

Di siffatta attività, il Fondo di rotazione presenta annualmente il proprio rendiconto alla Corte dei conti, corredandolo di dettagliata documentazione contabile.

Detti rendiconti non rappresentano, tuttavia, una duplicazione rispetto alla presente "esposizione contabile" che, in ossequio al disposto legislativo, abbraccia non solo l'attività del Fondo di rotazione, ma anche tutti gli altri flussi finanziari che discendono dalla nostra appartenenza all'Unione europea.

Con la presente esposizione, inoltre, viene dato puntuale adempimento, come negli anni precedenti, anche a quanto previsto dall'articolo 1 del D.P.R. 30 novembre 1972, n. 853, in ordine alle operazioni finanziate dal FEAGA poste in essere dai cosiddetti "Organismi pagatori", vale a dire: dall'AGEA (ex AIMA), dall'Ente Nazionale Risi, dall'Agenzia delle Dogane – SAISA e dagli organismi pagatori delle regioni: Calabria, Emilia Romagna, Lombardia, Piemonte, Toscana e Veneto e delle province autonome di Bolzano e Trento.

TITOLO I - FLUSSI FINANZIARI ITALIA - UNIONE EUROPEA

Sezione I: Il Bilancio dell'Unione europea

Il Bilancio generale dell'Unione europea è finanziato dalle cosiddette "Risorse Proprie", che rappresentano i mezzi finanziari con i quali ciascuno Stato membro partecipa al funzionamento dell'apparato amministrativo di tutte le Istituzioni e che consentono la realizzazione degli obiettivi fondamentali e delle priorità politiche comunitarie.

Tali Risorse, costituite dalle Risorse Proprie Tradizionali (R.P.T.), dalla Risorsa IVA e dalla Risorsa RNL, sono attualmente disciplinate dalla Decisione n. 436/2007. Tuttavia, per quanto concerne il periodo 2014-2020, è stata approvata la Decisione n. 335 del 26 maggio 2014, che entrerà in vigore (con effetto retroattivo al 1° gennaio 2014) dopo il completamento delle procedure nazionali di ratifica di tutti gli Stati membri.

Le Risorse Proprie Tradizionali, che derivano dall'esistenza di uno spazio doganale unificato, sono riscosse dagli Stati membri per conto dell'Unione europea e versate direttamente alle casse comunitarie, previa deduzione del 25% a titolo di rimborso delle spese di riscossione (20% con l'entrata in vigore della nuova Decisione RP). In particolare, riguardano i dazi doganali riscossi sulle importazioni provenienti dai Paesi terzi ed i contributi provenienti dall'imposizione di diritti alla produzione dello zucchero e dell'isoglucosio.

La Risorsa IVA è costituita da un contributo a carico di ciascuno Stato membro, commisurato all'applicazione dell'aliquota uniforme di prelievo pari allo 0,30%, sulle basi imponibili nazionali. Gli sconti temporanei a favore di Germania, Paesi Bassi, Svezia sono stati riconfermati nella nuova Decisione Risorse Proprie con una aliquota per tutti e tre i Paesi dello 0,15%, ma non sono stati ancora applicati in quanto in attesa di termine dell'iter di ratifica.

La Risorsa RNL, definita anche "Risorsa complementare", è finalizzata a finanziare le spese di bilancio non coperte dalle Risorse Proprie Tradizionali e dalla Risorsa IVA. Essa è calcolata in proporzione alla quota parte dei RNL nazionali sul RNL comunitario e consiste in contributi a carico di tutti gli Stati membri. La nuova Decisione RP ha confermato la riduzione del contributo al Bilancio comunitario in chiave RNL a favore di Paesi Bassi e Svezia estendendola altresì ad Austria e Danimarca. Come per gli sconti IVA sopracitati, queste riduzioni non sono state ancora applicate in quanto si è in attesa del perfezionamento dell'iter di ratifica della nuova Decisione.

L'accertamento ed il versamento degli importi dovuti a titolo di Risorsa IVA e Risorsa RNL sono affidati agli Stati membri attraverso procedure nazionali, coordinate a livello comunitario. I relativi controlli sono effettuati, contestualmente, dalla Commissione, dalla Corte dei Conti europea e dagli Stati membri.

Il sistema delle Risorse Proprie è parzialmente modificato dal meccanismo della Correzione Britannica, istituito nel 1984. Tale Correzione consente al Regno Unito di ridurre il proprio saldo netto negativo di circa due terzi, il cui onere viene ripartito sui restanti Paesi, secondo la "chiave" RNL. Nella Decisione n. 436/2007 è previsto un meccanismo graduale per limitare l'aumento della Correzione, confermato anche nella nuova Decisione in corso di ratifica.

In esito all'Accordo raggiunto tra Parlamento, Consiglio e Commissione europea nell'ambito del negoziato sul Quadro Finanziario Pluriennale (QFP) 2014-2020, è stato a suo tempo costituito il Gruppo di Alto livello sulle Risorse Proprie, presieduto dal Senatore a vita Mario Monti, con il compito di definire proposte di modifica dell'attuale sistema di finanziamento del bilancio comunitario. Il mandato del Gruppo prevede la formulazione di proposte di riforma del sistema delle "Risorse Proprie" sulla base dei principi di semplicità, trasparenza, equità e "democratic accountability".

Il Senatore Mario Monti, in qualità di presidente del Gruppo di alto livello sulle Risorse Proprie, ha presentato il primo rapporto sui lavori in materia di riforma del sistema di finanziamento dell'Unione europea ai ministri economico-finanziari degli

Stati membri (Consiglio Ecofin). Inoltre, sarà eseguito uno studio da parte di esperti esterni sulle questioni principali sollevate da questo primo Rapporto. I Parlamenti nazionali saranno invitati ad una Conferenza interistituzionale nel 2016, in cui sarà presentato l'esito finale dei lavori del Gruppo. Sulla base dei lavori di detta Conferenza, la Commissione presenterà le proposte per il futuro QFP.

Prima di analizzare il flusso di contributi dell'Italia al Bilancio dell'Unione europea per l'esercizio 2014, trattato nella Sezione II, è opportuno fornire i dati relativi alle grandezze complessive del Bilancio comunitario per il medesimo esercizio finanziario.

Al riguardo, le Tabelle nn.1 e 2 espongono il quadro riepilogativo, rispettivamente, per l'entrata e per la spesa.

Nella Tabella n. 1, il Bilancio definitivo (comprensivo dei Bilanci Rettificativi da 1 a 7) quantifica in 139.034 milioni di euro le entrate complessive, di cui 128.388 milioni di euro provenienti dal versamento di Risorse Proprie in corso d'anno, 1.005 milioni di euro come eccedenza proveniente dall'esercizio precedente, 5.545 milioni di euro dovuti ad altre entrate e 4.096 milioni di euro a seguito di maggiori contributi degli Stati membri per saldi derivanti dalle revisioni delle basi imponibili dell'IVA e del RNL relativi ad anni precedenti.

Dal confronto tra i dati complessivi del Bilancio di previsione iniziale con il Bilancio definitivo si rileva quanto segue:

- per i contributi zucchero è stata registrata una restituzione, verificata a metà anno, a favore degli Stati membri per ottemperare ad una sentenza della Corte di Giustizia europea che ha giudicato illegittimi i Regolamenti comunitari pregressi che disciplinavano la contribuzione zucchero;
- significativo è il decremento della Risorsa RNL di oltre 5 miliardi dovuto sia all'approvazione di Bilanci Rettificativi nel corso dell'esercizio (che hanno ridotto l'ammontare degli stanziamenti di pagamento) sia alla revisione delle basi imponibili degli anni precedenti.

Tabella n.1: Bilancio generale dell'Unione europea - Esercizio 2014 - Entrate

(importi in milioni di euro)

Settori di Entrata	Bilancio di previsione iniziale	Variazioni con Bilanci Rettificativi da 1 a 7	Bilancio di previsione definitivo	
			in valore assoluto	in %
Risorse Proprie				
Contributi zucchero	125	-214	-89	-0,06
Dazi doganali	16.186	-12	16.174	12,60
Totale R.P.T. ⁽¹⁾	16.311	-226	16.085	12,54
Risorsa IVA	17.882	-192	17.690	13,78
Risorsa RNL ⁽²⁾	99.767	-5.154	94.613	73,68
Totale Risorse Proprie	133.960	-5.572	128.388	100,00
Eccedenza disponibile dell'esercizio precedente	0	1.005	1.005	
Entrate varie	1.545	4.000	5.545	
Revisione basi imponibili IVA e RNL	0	4.096	4.096	
sub totale	1.545	9.101	10.646	
Totale Entrate	135.505	3.529	139.034	

*(1) I dati sono al netto del 25% a titolo di rimborso di spese di riscossione.**(2) I dati della Risorsa RNL sono comprensivi della Correzione al Regno Unito.*

Nella Tabella n. 2, per il principio del pareggio di bilancio, le previsioni definitive di spesa relative agli stanziamenti di pagamento si attestano allo stesso livello delle entrate, ovvero a 139.034 milioni di euro, rispetto ad una previsione iniziale di 135.505 milioni di euro. La differenza è dovuta ai maggiori stanziamenti di pagamento iscritti in bilancio per fronteggiare le esigenze relative alla politica di Coesione.

Tabella n. 2: Bilancio generale dell'Unione europea - Esercizio 2014 - Spese

(importi in milioni di euro)

Rubriche	Bilancio di previsione iniziale	Bilancio di previsione definitivo	
		in valore assoluto	in %
1. CRESCITA INTELLIGENTE E INCLUSIVA	62.393	65.300	47,09
1a Competitività per la crescita e l'occupazione	11.441	11.863	8,56
1b Coesione economica, sociale e territoriale	50.952	53.437	38,53
2. CRESCITA SOSTENIBILE: RISORSE NATURALI	56.459	56.444	40,70
di cui Spese connesse al mercato e pagamenti diretti	43.777	43.777	31,57
3. SICUREZZA E CITTADINANZA	1.677	1.665	1,20
4. EUROPA GLOBALE	6.191	6.841	4,93
5. AMMINISTRAZIONE	8.406	8.405	6,06
6. COMPENSAZIONI	29	29	0,02
Totale	135.155	138.684	100,00
Fondi fuori dal Quadro Finanziario Pluriennale	350	350	
Riserva aiuti d'emergenza	150	150	
Fondo europeo adeguamento globalizzazione (FEG)	50	50	
Fondo di Solidarietà UE	150	150	
Totale Generale	135.505	139.034	

La struttura di Bilancio prevede sei Rubriche di spesa:

Rubrica 1. CRESCITA INTELLIGENTE E INCLUSIVA

La Rubrica 1a - Competitività per la crescita e l'occupazione - ha come obiettivo principale il finanziamento delle azioni previste dalla "Strategia di Lisbona", mentre la Rubrica 1b - Coesione economica, sociale e territoriale - è finalizzata allo sviluppo economico e sociale delle Regioni dell'Unione europea mediante gli stanziamenti destinati ai Fondi Strutturali ed al Fondo di Coesione.

L'intera Rubrica rappresenta una quota considerevole degli stanziamenti di pagamento iscritti in bilancio, pari al 47,09 per cento.

Rubrica 2. CRESCITA SOSTENIBILE: RISORSE NATURALI

Questa Rubrica comprende il settore Agricolo, lo Sviluppo Rurale, la Pesca e l'Ambiente. La sua dotazione finanziaria rappresenta il 40,70 per cento delle disponibilità totali del Bilancio UE.

Rubrica 3. SICUREZZA E CITTADINANZA

Le dotazioni, che assorbono complessivamente l'1,20 per cento del totale, sono rivolte al finanziamento di vari programmi che si occupano, tra l'altro, di azioni a favore dei diritti fondamentali, della gestione dei flussi dell'immigrazione, degli strumenti di solidarietà.

Rubrica 4. EUROPA GLOBALE

A questa Rubrica è attribuito un 4,93 per cento degli stanziamenti di bilancio che permette di finanziare le azioni previste dagli strumenti classici della cooperazione allo sviluppo, gli aiuti umanitari che si rendono necessari per l'esplosione di situazioni di crisi internazionali e la Politica Estera e della Sicurezza Comune.

Rubrica 5. AMMINISTRAZIONE

Le Spese Amministrative, che rappresentano il 6,06 per cento dell'intero bilancio, sono destinate alle spese di funzionamento e di personale, compresa la spesa pensionistica, di tutte le Istituzioni comunitarie.

Rubrica 6. COMPENSAZIONI

Questa Rubrica è dotata di risorse temporanee pari allo 0,02 per cento del totale delle spese. Esse sono destinate a migliorare i flussi di tesoreria tra la Croazia e UE, a seguito dell'adesione dal 1° luglio 2013. Ciò garantisce che tale Paese non registri un saldo netto con l'Unione europea peggiore rispetto al periodo di preadesione alla Comunità.

Fondi fuori dal Quadro Finanziario Pluriennale

Sono evidenziati alcuni strumenti al di fuori dei massimali di spesa stabiliti nel QFP 2014-2020, destinati a rispondere a circostanze eccezionali, fornendo, entro certi limiti, un margine di flessibilità al di là dei massimali di spesa convenuti. Essi sono:

- Riserva per gli aiuti d'urgenza;
- Fondo di solidarietà dell'Unione europea;
- Fondo europeo di adeguamento alla globalizzazione.

Sezione II: Partecipazione dell'Italia al Bilancio dell'Unione europea per l'esercizio 2014

La dotazione complessiva di Bilancio, per la parte riferita alle entrate, è costituita, nella quasi totalità, dalle Risorse Proprie che sono versate dagli Stati membri, mentre la parte restante, più modesta, è composta da entrate varie.

Al fine di valutare l'entità dell'apporto del nostro Paese al Bilancio comunitario a titolo di Risorse Proprie, la Tabella n. 3 riporta i dati relativi alla previsione di tali Risorse a carico dell'Italia, per l'anno 2014, confrontate con le Risorse Proprie complessive UE, sia per quanto concerne la previsione iniziale che definitiva.

La quota totale di contribuzione italiana iscritta nel bilancio di previsione definitivo è di 15.466 milioni di euro, pari al 12,05 per cento. La Risorsa RNL, la cui percentuale è del 12,91 per cento, comprende la Correzione al Regno Unito.

Tabella n. 3: Risorse proprie U.E. – Previsioni definitive 2014

(importi in milioni di euro)

Risorse Proprie	Bilancio di previsione iniziale		Variazioni con Bilanci Rettificativi da 1 a 7		Bilancio di previsione definitivo		
	U.E.	Quota Italia	U.E.	Quota Italia	U.E.	Quota Italia	
					(A)	(B)	%
Contributi zucchero	125	5	-214	-6	-89	-1	1,12
Dazi doganali	16.186	1.499	-12	-64	16.174	1.435	8,87
Totale R.P.T. ⁽¹⁾	16.311	1.504	-226	-70	16.085	1.434	8,92
Risorsa IVA	17.882	1.970	-192	-157	17.690	1.813	10,25
Risorsa RNL ⁽²⁾	99.767	12.897	-5.154	-678	94.613	12.219	12,91
Totale Risorse Proprie	133.960	16.371	-5.572	-905	128.388	15.466	12,05

(1) I dati sono al netto del 25% a titolo di rimborso di spese di riscossione.

(2) I dati della Risorsa RNL sono comprensivi della Correzione al Regno Unito.

La Tabella n. 4 pone in evidenza, per ciascuna Risorsa, gli importi effettivamente versati dall'Italia (Ministero dell'Economia e delle Finanze – Ragioneria Generale dello Stato) per finanziare il Bilancio comunitario, confrontati con quelli della previsione definitiva. Il totale dei versamenti è stato di circa 17.188 milioni di euro, con un incremento dell'11,14 per cento (circa 1.722 milioni di euro), rispetto alla previsione definitiva di circa 15.466 milioni di euro.

Tabella n. 4: Risorse proprie U.E. 2014 – Raffronto tra previsioni e versamenti

(importi in euro)

Risorse Proprie	Previsioni definitive	Variazioni		Versamenti	
		in valore assoluto	in %	in valore assoluto	in % sul totale
Contributi zucchero ⁽¹⁾	-733.959,00	4.696.652,25	-	3.962.693,25	0,02
Dazi doganali	1.435.270.298,00	78.654.697,60	5,48	1.513.924.995,60	8,81
Totale R.P.T. ⁽²⁾	1.434.536.339,00	83.351.349,85	5,81	1.517.887.688,85	8,83
Risorsa IVA	1.812.851.100,00	157.600.226,40	8,69	1.970.451.326,40	11,46
Risorsa RNL ⁽³⁾	12.218.706.171,00	1.481.293.829,00	12,12	13.700.000.000,00	79,71
Totale Risorse Proprie	15.466.093.610,00	1.722.245.405,25	11,14	17.188.339.015,25	100,00

(1) I versamenti zucchero effettuati nell'anno sono da considerarsi negativi in quanto l'Italia ha beneficiato di un rimborso di circa 5,4 milioni di euro, per contributi versati in eccesso negli anni precedenti, contabilizzati come minore pagamento sui Dazi doganali.

(2) Gli importi dei versamenti sono espressi al netto del 25% per rimborso delle spese di riscossione.

(3) I dati della Risorsa RNL sono comprensivi della Correzione al Regno Unito.

Nei versamenti dello zucchero occorre considerare che l'Italia, dopo aver versato circa 4 milioni di euro di contributi, ha beneficiato successivamente di un rimborso pari a circa 5,4 milioni di euro contabilizzato con minori pagamenti a valere sui Dazi doganali. Tale rimborso era riferito ad una Sentenza della Corte di giustizia UE che ha determinato un ricalcolo dei contributi zucchero versati dagli Stati membri negli anni precedenti.

Le R.P.T., rispetto alle previsioni, hanno avuto un incremento del 5,81 per cento (pari a circa 83 milioni di euro) dovuto all'aumento del gettito, non previsto, derivante dal transito di merci di provenienza extracomunitaria.

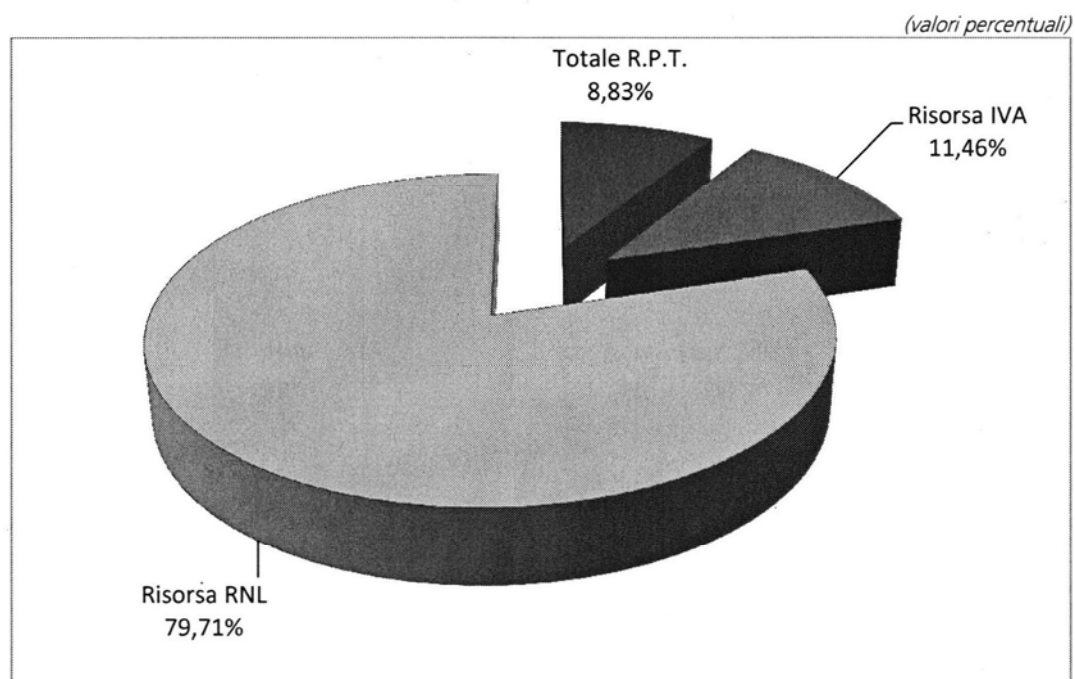
La Risorsa IVA ha registrato un aumento (8,69 per cento), pari a circa 157 milioni di euro. I maggiori importi di versamenti rispetto alle previsioni sono dovuti ad un ritardo nella contabilizzazione di conguagli a favore dell'Italia per revisione delle basi imponibili anni precedenti. Tali contabilizzazioni sono avvenute soltanto nel 2015.

Anche i versamenti della Risorsa RNL hanno registrato un incremento (12,12 per cento) pari a circa 1.481 milioni di euro rispetto alle previsioni dovuti ai seguenti fattori:

- un conguaglio negativo a seguito della contabilizzazione del BR n. 8/2013;
- un versamento aggiuntivo per revisione basi imponibile anni precedenti;
- la contabilizzazione soltanto nel 2015 di un conguaglio positivo riferito al BR 7/2014.

La quota parte per ciascuna Risorsa della partecipazione italiana al finanziamento del Bilancio comunitario è illustrata nel Grafico n. 1.

Grafico n. 1: Contributo italiano – Quota parte delle Risorse Proprie - Anno 2014



Nella Tabella n. 5, sono stati posti a confronto i versamenti effettivi dell'Italia al Bilancio comunitario 2014 con quelli del 2013, da cui emerge un incremento globale di circa 38 milioni di euro, pari allo 0,22 per cento.

Non si registrano differenze significative tra il 2013 e il 2014, tuttavia gli importi finali versati sono dipesi da molteplici fattori tra i quali il livello delle spese da finanziare, la revisione delle basi imponibili e la tempistica della contabilizzazione di rimborsi a nostro favore.

Tabella n. 5: Risorse proprie U.E. 2014 – Differenza tra versamenti effettivi 2013 e versamenti effettivi 2014

(importi in euro)

Risorse Proprie	Versamenti Anno 2013	Versamenti Anno 2014	Variazioni	
	(A)	(B)	in valore assoluto (B - A)	in %
Contributi zucchero	7.631.621,35	3.962.693,25	-3.668.928,10	-48,08
Dazi doganali	1.420.558.464,19	1.513.924.995,60	93.366.531,41	6,57
Totale R.P.T. ⁽¹⁾	1.428.190.085,54	1.517.887.688,85	89.697.603,31	6,28
Risorsa IVA	1.903.740.475,00	1.970.451.326,40	66.710.851,40	3,50
Risorsa RNL	⁽²⁾ 13.818.462.271,70	⁽³⁾ 13.700.000.000,00	118.462.271,70	-0,86
Totale Generale	17.150.392.832,24	17.188.339.015,25	37.946.183,01	0,22

(1) Gli importi dei versamenti sono espressi al netto del 25% per rimborso delle spese di riscossione.

(2) I dati della Risorsa RNL sono comprensivi della Correzione al Regno Unito e della Riduzione RNL in favore di Paesi Bassi e Svezia.

(3) I dati della Risorsa RNL sono comprensivi della Correzione al Regno Unito.

La Tabella n. 6 illustra l'articolazione mensile dei versamenti effettuati dall'Italia per ciascuna Risorsa.

Si noti che i versamenti di gennaio e febbraio risultano particolarmente elevati a causa della contabilizzazione di un conguaglio negativo previsto dal BR n. 8/2013 e degli anticipi nella richiesta mensile delle Risorse Proprie, da parte della Commissione, per fronteggiare le maggiori esigenze di Tesoreria relative, soprattutto a pagamenti in favore del Settore agricolo.

Al contrario, nel terzo trimestre dell'anno si registra una cospicua diminuzione dei pagamenti, dovuta alle minori richieste della Commissione per compensare gli anticipi precedentemente introitati.

Tabella n. 6: Risorse Proprie U.E. – Versamenti mensili 2014

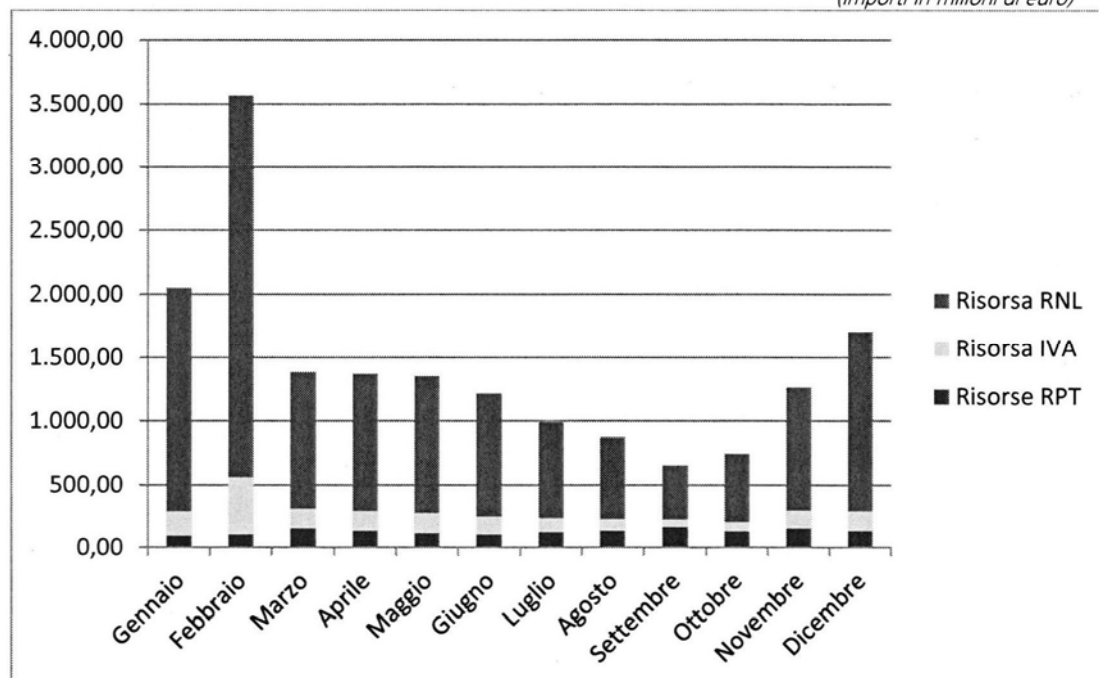
(importi in euro)

Mese	Zucchero	Dazi doganali	Totale Risorse Proprie Tradizionali ⁽¹⁾	Risorsa IVA	Risorsa RNL ⁽²⁾	Totale Risorse Proprie
Gennaio	0,00	93.181.874,09	93.181.874,09	197.041.530,00	1.762.071.855,00	2.052.295.259,09
Febbraio	0,00	103.895.927,32	103.895.927,32	459.763.570,00	3.002.939.391,00	3.566.598.888,32
Marzo	3.962.693,25	144.562.683,72	148.525.376,97	164.201.275,00	1.074.798.344,00	1.387.524.995,97
Aprile	0,00	131.454.262,17	131.454.262,17	164.237.301,40	1.074.798.344,00	1.370.489.907,57
Maggio	0,00	113.627.301,66	113.627.301,66	164.201.275,00	1.074.798.344,00	1.352.626.920,66
Giugno	0,00	103.130.225,39	103.130.225,39	147.781.147,50	967.318.509,60	1.218.229.882,49
Luglio	0,00	123.187.509,19	123.187.509,19	114.940.892,50	752.358.840,80	990.487.242,49
Agosto	0,00	131.305.400,21	131.305.400,21	98.520.765,00	644.879.006,40	874.705.171,61
Settembre	0,00	161.692.023,44	161.692.023,44	65.680.510,00	429.919.337,60	657.291.871,04
Ottobre	0,00	126.336.964,73	126.336.964,73	82.100.637,50	537.399.172,00	745.836.774,23
Novembre	0,00	150.850.015,93	150.850.015,93	147.781.147,50	967.318.509,60	1.265.949.673,03
Dicembre	0,00	130.700.807,75	130.700.807,75	164.201.275,00	1.411.400.346,00	1.706.302.428,75
Totale Generale	3.962.693,25	1.513.924.995,60	1.517.887.688,85	1.970.451.326,40	13.700.000.000,00	17.188.339.015,25

(1) Gli importi dei versamenti sono espressi al netto del 25% per rimborso delle spese di riscossione.

(2) I dati della Risorsa RNL sono comprensivi della Correzione al Regno Unito.

Grafico n. 2: Risorse Proprie U.E. – Versamenti mensili – Anno 2014

(importi in milioni di euro)

Sezione III: Contribuzione dell'Unione europea in favore dell'Italia

Ai fini del raggiungimento di una più vasta integrazione economica e sociale tra i Paesi membri, l'Unione europea pone in essere politiche comuni inerenti i vari settori (politica regionale, politica sociale, politica agricola comune, politica dei trasporti, ecc.).

Nel perseguimento di tali politiche, l'Unione si avvale di appositi strumenti finanziari attraverso i quali destina ingenti risorse in favore degli Stati membri, in vista della realizzazione di interventi finalizzati alla progressiva riduzione dei divari socio - economici tuttora esistenti a livello europeo.

I principali strumenti finanziari utilizzabili per le anzidette finalità sono costituiti da:

- Fondo Europeo di Orientamento e Garanzia Agricolo (F.E.O.G.A.) – Sezione "Orientamento", che finanzia le azioni di miglioramento delle strutture agricole in relazione agli interventi dei periodi di programmazione ante 2007-2013;
- Fondo Europeo Agricolo di Garanzia (F.E.A.G.A.), che finanzia le misure di mercato collegate allo sviluppo rurale (dal 1° gennaio 2007 ha sostituito il Fondo Europeo di Orientamento e Garanzia Agricolo - F.E.O.G.A. - Sezione "Garanzia");
- Fondo Europeo di Sviluppo Rurale (F.E.A.S.R.), che finanzia i programmi di sviluppo rurale implementati nelle regioni in ritardo di sviluppo o in aree in declino (dal 1° gennaio 2007 ha sostituito il Fondo Europeo di Orientamento e Garanzia Agricolo - F.E.O.G.A. - Sezione "Orientamento");
- Fondo Europeo di Sviluppo Regionale (F.E.S.R.), che sovvenziona tutti gli interventi che rientrano nell'ambito della politica regionale e delle altre politiche comunitarie, localizzate nelle regioni in ritardo o in aree in declino e che sostiene la cooperazione territoriale europea;
- Fondo Sociale Europeo (F.S.E.), relativo alla politica sociale e dell'occupazione, che finanzia interventi di formazione professionale mirati

alla salvaguardia dei posti di lavoro ed all'adeguamento dell'offerta di lavoro all'evoluzione del mercato al fine di conseguire la piena occupazione e ridurre le disparità occupazionali;

- Fondo Europeo per la Pesca (F.E.P.) che finanzia misure a favore dell'adeguamento della flotta peschereccia comunitaria; acquacoltura, pesca nelle acque interne, trasformazione e commercializzazione, azioni collettive; sviluppo sostenibile delle zone costiere di pesca. Tale fondo, istituito per il periodo di programmazione 2007-2013, ha sostituito lo Strumento Finanziario di Orientamento della Pesca (S.F.O.P.);
- Fondo Europeo per gli Affari Marittimi e la Pesca (FEAMP), che supporta, per il periodo di programmazione 2014-2020, i pescatori nella transizione verso una pesca sostenibile, aiuta le comunità costiere a diversificare le loro economie, finanzia i progetti che creano nuovi posti di lavoro e migliorano la qualità della vita nelle regioni costiere europee e agevola l'accesso ai finanziamenti;
- Fondo di Coesione, la cui istituzione - prevista dall'articolo 161 del Trattato (ex 130D) che istituisce la Comunità europea e di cui non beneficia l'Italia - mira all'erogazione di contributi a progetti in materia di ambiente e di reti transeuropee nel settore delle infrastrutture di trasporto.
- Fondo Europeo di Aiuti agli Indigenti (F.E.A.D.) - è stato istituito dall'art. 1 del Regolamento 223/2014 per promuovere la coesione sociale, rafforzare l'inclusione sociale e concorrere all'obiettivo di eliminare la povertà nell'Unione.
- Youth Employment Initiative (Y.E.I.) – Pon Occupazione Giovani - L'iniziativa europea Youth Guarantee (Garanzia Giovani), come previsto nella Raccomandazione del Consiglio dell'Unione Europea del 22 aprile 2013, mira a garantire ai giovani un'offerta qualitativamente valida di lavoro.

Trattasi di strumenti a carattere polivalente che vengono attivati in concreto nell'ambito di programmi di sviluppo plurisetoriali, definiti in compartecipazione tra autorità comunitarie e nazionali.

Tra le politiche perseguite dall'Unione, quella agricola (PAC) ha tradizionalmente assorbito le quote di stanziamento più consistenti, anche se negli ultimi anni si è assistito ad un sensibile ridimensionamento, a vantaggio delle altre politiche strutturali.

La PAC si articola in due distinte linee di azione: da un lato tende ad incidere sulle strutture agricole, favorendo l'utilizzo delle nuove tecnologie e l'impiego ottimale dei fattori produttivi; dall'altro, opera per il sostegno dei mercati, al fine di garantire un livello stabile e remunerativo dei prezzi, nonché migliori condizioni di vita della popolazione agricola.

Le altre politiche socio-strutturali si sono modificate nel tempo in relazione ai vari periodi di programmazione. Nelle pagine seguenti vengono esaminati, relativamente ai tre periodi di programmazione 2000-2006 (pagamenti residuali di saldi finali), 2007-2013 e 2014-2020, i movimenti finanziari che hanno generato accrediti nel corso del 2014.

Per il periodo di programmazione 2000-2006, il Regolamento n. 1260/99 ha indirizzato l'azione dell'Unione europea verso il perseguimento dei seguenti obiettivi prioritari di sviluppo:

- obiettivo 1, per la promozione, lo sviluppo e l'adeguamento strutturale delle regioni il cui sviluppo è in ritardo;
- obiettivo 2, per la riconversione economica e sociale delle zone con problemi strutturali;
- obiettivo 3, per l'adattamento e l'ammodernamento delle politiche e dei sistemi di istruzione, formazione e occupazione.

Inoltre, sono state previste le seguenti forme di intervento: i Piani di Sviluppo Rurale, per la realizzazione di azioni cofinanziate dal Feoga sezione Garanzia, le Azioni Innovative a carattere regionale e i programmi di Iniziativa comunitaria.

Per il periodo di programmazione 2007-2013, in base al Regolamento n. 1083/2006, gli obiettivi sono i seguenti:

- Convergenza, volto ad accelerare la convergenza degli Stati membri e regioni in ritardo di sviluppo migliorando le condizioni per la crescita e l'occupazione;
- Competitività regionale e occupazione, che punta, al di fuori delle regioni in ritardo di sviluppo, a rafforzare la competitività e le attrattive delle regioni e l'occupazione;
- Cooperazione territoriale europea, che è inteso a rafforzare la cooperazione transfrontaliera, transnazionale e interregionale.

Per il periodo di programmazione 2007-2013 la norma prevede programmi operativi monofondo regionali, nazionali ed interregionali, cofinanziati dal FESR e dal FSE.

A ciò si aggiunge la programmazione dello sviluppo rurale attraverso i Programmi di sviluppo rurale (PSR), cofinanziati dall'Unione europea e dallo Stato italiano, che contengono una serie di iniziative volte all'ammodernamento del settore agricolo, alla protezione dell'ambiente e alla diversificazione del reddito dell'impresa agricola. Infine, è stato messo a punto il Programma Operativo FEP (PO FEP) per il settore pesca e acquacoltura.

Per il periodo di programmazione 2014-2020 i fondi strutturali (FESR e FSE) sostengono gli obiettivi: "Investimenti in favore della crescita e dell'occupazione" e "Cooperazione territoriale europea". Come per il precedente periodo di programmazione il FEASR sostiene i programmi di sviluppo rurale ed il FEAMP sostiene il programma nazionale per il settore della pesca.

Le risorse per l'obiettivo Investimenti in favore della crescita e dell'occupazione sono ripartite fra le seguenti tre categorie di regioni: regioni meno sviluppate (in Italia sono: Basilicata, Calabria, Campania, Puglia e Sicilia), regioni in transizione (Molise e Sardegna), regioni più sviluppate (le restanti regioni e province autonome del centro nord).

La classificazione di una regione in una delle tre categorie è determinata in base al rapporto tra il PIL pro capite di ciascuna regione, misurato in parità di potere di

acquisto (PPA) e calcolato sulla base dei dati dell'Unione per il periodo 2007-2009, e il PIL medio dell'UE-27 per lo stesso periodo di riferimento.

Per tale periodo di programmazione, il regolamento 1303/2013 prevede per ogni Stato membro un Accordo di Partenariato (AdP) per il periodo compreso fra il 1° gennaio 2014 e il 31 dicembre 2020; tale documento è elaborato dagli Stati membri e preparato in dialogo con la Commissione. L'AdP italiano è stato approvato con decisione dalla Commissione europea C(2014) 8021 del 29 ottobre 2014. Nel corso del mese di dicembre 2014, in attuazione dell'AdP, sono stati approvati i primi diciannove programmi italiani monofondo, tutti cofinanziati dal FSE, ed il PON "Per la Scuola - competenze e ambienti per l'apprendimento", cofinanziato dal FESR e dal FSE.

In attuazione del complesso degli interventi di politica comunitaria, sono pervenuti in Italia, nel corso dell'esercizio 2014, contributi per l'importo di 9.881,81 milioni di euro.

La Tabella n.7 riporta i dati relativi a tali accreditati, distintamente per fonte finanziaria di riferimento.

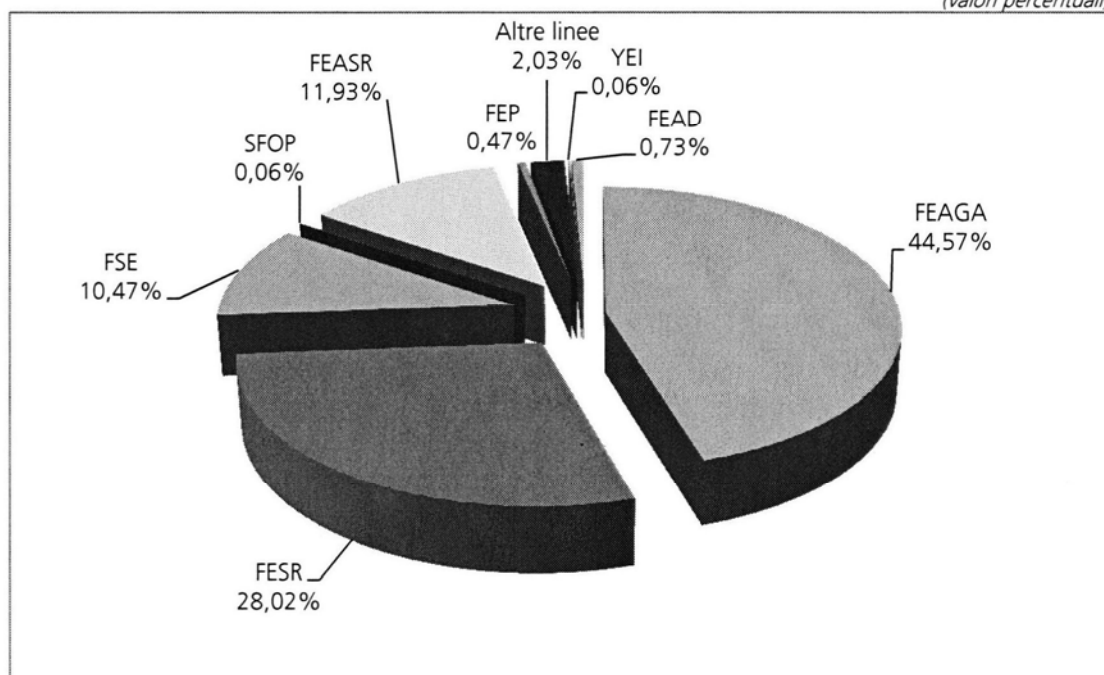
Tabella n. 7: Somme accreditate dall'Unione europea all'Italia - Anno 2014 -
Distribuzione degli accrediti per fonte di finanziamento

(importi in euro)

Fonti	Importi	Percentuale	2014 / 2013
FEAGA	4.478.376.877,57	44,57%	-1,16%
FESR	2.815.168.851,64	28,02%	-34,71%
FSE	1.052.399.439,71	10,47%	-25,97%
SFOP	6.110.765,54	0,06%	N.D.
FEASR	1.198.702.808,66	11,93%	-5,39%
FEP	47.721.421,32	0,47%	-38,44%
Altre linee del bilancio comunitario	203.892.430,20	2,03%	-25,60%
YEI	5.675.112,48	0,06%	N.D.
FEAD	73.765.151,35	0,73%	N.D.
Totale accreditati	9.881.812.858,47	98,35%	-16,98
Rimborsi, restituzioni e vari	11.025.936,76	0,11%	
Versamenti da Amministrazioni / Soggetti nazionali e Altro	154.317.544,83	1,54%	
Totale Generale	10.047.156.340,06	100,00%	

Grafico n. 3: Distribuzione degli accrediti per fonte di finanziamento –
Anno 2014

(valori percentuali)



Dal confronto con gli accrediti del 2013 si può notare, in particolare, che sono diminuiti gli introiti relativi a tutti i fondi, con l'eccezione dello SFOP che, nel corso del 2013, non aveva fatto registrare alcun accredito.

Complessivamente, gli accrediti pervenuti da Bruxelles hanno fatto registrare un decremento pari al 16,98 per cento.

A conclusione dell'esercizio 2014, la parte più rilevante degli accrediti effettuati dall'Unione europea è, come di consueto, relativa al FEAGA che con circa 4.478,38 milioni di euro rappresenta il 44,57 per cento delle entrate totali.

La Tabella n. 8 riporta i dati relativi a tali accrediti, evidenziando, per ogni periodo di programmazione/obiettivo prioritario di sviluppo, il concorso delle diverse fonti finanziarie.

Tabella n. 8: Somme accreditate dall'U.E. all'Italia - Anno 2014 - Distribuzione degli accrediti per fonte di finanziamento e obiettivo
(importi in euro)

Periodo di Programmazione	FESR	FSE	FEASR	SFOP / FEP	FEAGA	YEI	FEAD	Altre linee	Totale	%
P.A.C.					4.478.376.877,57				4.478.376.877,57	44,57%
Programmazione 2000 - 2006	4.179.395,98	40.341.131,66		6.110.765,54					50.631.293,18	0,50%
FUORI OBIETTIVO	321.112,19								321.112,19	0,00%
OBIETTIVO 1	3.858.283,79	37.434.132,63		6.110.765,54					47.403.182,26	0,47%
OBIETTIVO 3		2.906.998,73							2.906.998,73	0,03%
Programmazione 2007 - 2013	2.801.283.360,28	1.006.383.195,57	1.198.702.808,66	47.721.421,32					5.054.090.785,83	50,30%
COMPETITIVITA'	459.531.287,09	425.148.511,57							884.679.798,66	8,81%
CONVERGENZA	2.237.310.737,91	581.234.684,00							2.818.545.421,91	28,05%
COOPERAZIONE	104.441.335,28								104.441.335,28	1,04%
FONDO EUROPEO PESCA				47.721.421,32					47.721.421,32	0,47%
SAPARD - SVIL. RURALE			1.198.702.808,66						1.198.702.808,66	11,93%
Altri interventi	9.706.095,38								9.706.095,38	0,10%
Programmazione 2014- 2020		5.675.112,48				5.675.112,48	73.765.151,35		85.115.376,31	0,85%
Pon Occupazione Giovani		5.675.112,48				5.675.112,48			11.350.224,96	0,11%
Fondo Europeo Aiuti agli Indigenti							73.765.151,35		73.765.151,35	0,74%
Altre linee del bilancio comunitario								203.892.430,20	203.892.430,20	2,03%
Totale accreditati	2.815.168.851,64	1.052.399.439,71	1.198.702.808,66	53.832.186,86	4.478.376.877,57	5.675.112,48	73.765.151,35	203.892.430,20	9.881.812.858,47	98,35%
Storni, Rimborsi, restituzioni								11.025.936,76	11.025.936,76	0,11%
Versamenti da Amministrazioni/ Soggetti nazionali e Altro								154.317.544,83	154.317.544,83	1,54%
Toatale Generale	2.815.168.851,64	1.052.399.439,71	1.198.702.808,66	53.832.186,86	4.478.376.877,57	5.675.112,48	73.765.151,35	369.235.911,79	10.047.156.340,06	100,00%

1. Gli accreditati FEAGA

Il Fondo europeo agricolo di garanzia (FEAGA), istituito dall'articolo 2, paragrafo a), del Regolamento (CE) n. 1290/2005 del Consiglio del 21 giugno 2005, come modificato dal Regolamento (CE) n. 1306/2013 del Parlamento Europeo e del Consiglio, finanzia, in regime di gestione concorrente tra gli Stati membri e la Comunità europea, le spese sostenute dagli Stati membri, in conformità del diritto comunitario, per:

- le restituzioni fissate per l'esportazione dei prodotti agricoli nei paesi terzi;
- gli interventi destinati alla regolarizzazione dei mercati agricoli, distinti in interventi di prima categoria (aiuti, sovvenzioni e premi concessi agli agricoltori) e in interventi di seconda categoria (ammassi ecc.);
- i pagamenti diretti agli agricoltori previsti dalla politica agricola comune;
- talune azioni di informazione e promozione dei prodotti agricoli sul mercato interno della Comunità e nei paesi terzi, realizzati dagli Stati membri;
- le spese inerenti alle misure di ristrutturazione dell'industria dello zucchero a norma del regolamento (CE) n. 320/2006 del Consiglio;
- i programmi a favore del consumo di frutta nelle scuole, della produzione di frutta a guscio, miele ecc.

Il Fondo europeo agricolo di garanzia (FEAGA), finanzia, altresì, in modo centralizzato le seguenti spese:

- azioni specifiche ed azioni ispettive nel settore veterinario, nel settore dei prodotti alimentari e degli alimenti per animali, programmi di eradicazione e sorveglianza delle malattie animali (misure veterinarie) ed azioni fitosanitarie;

- la promozione dei prodotti agricoli, realizzata direttamente dalla Commissione o attraverso organizzazioni internazionali;
- le misure destinate a garantire la conservazione, la caratterizzazione, la raccolta e l'utilizzazione delle risorse genetiche in agricoltura;
- la creazione ed il mantenimento dei sistemi di informazione contabile agricola;
- i sistemi di indagini agricole, comprese le indagini sulla struttura delle aziende agricole;
- le spese relative ai mercati della pesca;

Occorre preliminarmente, osservare che, ai fini del rendiconto generale dello Stato, l'esercizio finanziario 2014 è coincidente con l'anno solare, mentre gli esercizi finanziari del bilancio dell'Unione europea – FEAGA insistono, in coincidenza con l'inizio delle campagne agricole, su due bilanci finanziari, quello del 2014 (per i mesi dall'01.01.2014 al 15.10.2014) e quello del 2015 (per i mesi dal 16.10.2014 al 31.12.2014).

Nel corso dell'esercizio finanziario di riferimento, la Commissione Europea, nell'ambito degli stanziamenti previsti nel bilancio comunitario, mette a disposizione degli Stati membri le risorse FEAGA necessarie, accreditandole mensilmente sul conto corrente di Tesoreria n. 23205 istituito presso la Tesoreria Centrale dello Stato ed intestato al "Ministero dell'Economia e delle Finanze – FEAGA".

Tali risorse vengono successivamente trasferite, previa indicazione di AGEA - Organismo di coordinamento, sulle contabilità speciali aperte, presso le corrispondenti Tesorerie provinciali dello Stato, dagli Organismi Pagatori incaricati dell'attuazione dei predetti interventi.

In Italia, nel corso del 2014, hanno operato, ai sensi dell'art. 1 del Regolamento (CE) n. 885/2006 della Commissione del 21 giugno 2006, i seguenti Organismi Pagatori:

1. l'AGEA - Agenzia per le erogazioni in agricoltura;
2. l'AGENZIA DELLE DOGANE - Servizio autonomo interventi nel settore agricolo - SAISA;
3. l'ENTE NAZIONALE RISI;
4. l'AGREA - Agenzia regionale per le erogazioni in agricoltura per l'Emilia Romagna;
5. la REGIONE LOMBARDIA - Organismo Pagatore regionale;
6. l'ARPEA - Agenzia regionale piemontese per le erogazioni in agricoltura;
7. l'ARTEA - Agenzia regionale toscana erogazioni agricoltura;
8. l'AVEPA - Agenzia veneta per i pagamenti in agricoltura;
9. l'APPAG – Agenzia provinciale per i pagamenti della Provincia autonoma di Trento;
10. l'OPPAB – Organismo Pagatore della Provincia autonoma di Bolzano.
11. l'ARCEA - Agenzia regionale per le erogazioni in agricoltura per la Calabria.

**MOVIMENTI FINANZIARI DEL CONTO CORRENTE DI TESORERIA
N. 23205 INTESTATO AL "MINISTERO DELL'ECONOMIA E DELLE
FINANZE – FEAGA"**

ENTRATE

Nel corso dell'esercizio finanziario 2014 sul conto corrente di Tesoreria n. 23205 sono state registrate entrate complessive per euro 5.907.548.389,71 così composte:

Tabella n. 9: Entrate sul conto corrente 23205 - Anno 2014

(importi in euro)

Tipologia Entrata	Importi
GIACENZA INIZIALE	156.381.898,08
ANTICIPI MENSILI	4.478.607.688,41
ANTICIPI DEL TESORO	1.200.000.000,00
REGOLAMENTO (CE) n. 73/2009	25.000.000,00
REGOLAMENTO (CE) N. 1234/2007	47.558.803,22
Totale	5.907.548.389,71

In particolare, le entrate sul conto corrente di Tesoreria n. 23205 riguardano:

- o per euro 156.381.898,08 il debito trasportato del conto corrente di Tesoreria n. 23205, intestato al "Ministero dell'Economia e delle Finanze – FEAGA", al 1° gennaio 2014;
- o per euro 4.478.376.877,57 dai consueti anticipi mensili del FEAGA, ai sensi dell'art. 14, paragrafo 1, del Regolamento (CE) n. 1290/2005 del Consiglio del 21 giugno 2005, a cui si aggiunge la somma di euro 230.810,84 dovuta a conguagli per precedenti interventi della PAC

riconosciuti nel corso dell'anno dalla Commissione europea. Per un totale di euro 4.478.607.688,41.

- per euro 1.200.000.000,00 da anticipazioni del Tesoro concesse per far fronte alle necessità di spesa degli Organismi Pagatori della Politica Agricola Comune;
- per euro 25.000.000,00 da versamenti supplementari del MIPAAF per il pagamento di incentivi assicurativi anticipo per l'anno 2013 a valere sull'art. 68 del Regolamento (CE) n. 73/2009;
- per euro 47.558.803,22 da versamenti del MIPAAF per il pagamento di spese assicurative per l'anno 2013 e anticipo 2014, a valere sull'art. 103 unvicies del Regolamento (CE) n. 1234/2007;

USCITE

Le uscite dal conto corrente di Tesoreria n. 23205 intestato al "Ministero dell'Economia e delle Finanze – FEAGA" sono ammontate nel corso del 2014 complessivamente ad euro 5.825.663.302,67. Tali risorse sono state, nella quasi totalità, utilizzate per il pagamento della PAC e per il reintegro alla Tesoreria dello Stato di somme anticipate agli Organismi Pagatori negli esercizi precedenti.

Trasferimenti di risorse finanziarie per il pagamento degli aiuti agricoli

PAC

Le risorse mensilmente, assegnate agli Organismi Pagatori e necessarie al pagamento degli aiuti agricoli in attuazione della Politica Agricola Comune, provenienti dal bilancio comunitario (FEAGA), sono state pari ad euro 3.447.800.000,00.

Tali assegnazioni non sono state però sufficienti a pagare tutte le spese agricole, per cui gli Organismi Pagatori, anche nel 2014, sono stati costretti a richiedere al Ministero dell'Economia e delle Finanze ulteriori assegnazioni, sotto forma di un'anticipazione di Tesoreria (art. 5, comma 5, del Decreto Legislativo n. 165/99), per complessivi 1.200.000.000,00 di euro, tutti assegnati agli Organismi Pagatori.

Nel corso dell'esercizio finanziario 2014 sono state, pertanto, complessivamente assegnate agli Organismi Pagatori, in applicazione dell'art. 8, paragrafo 1, del Regolamento (CE) n. 883/2006 della Commissione del 21 giugno 2006, risorse finanziarie per euro 4.647.800.000,00.

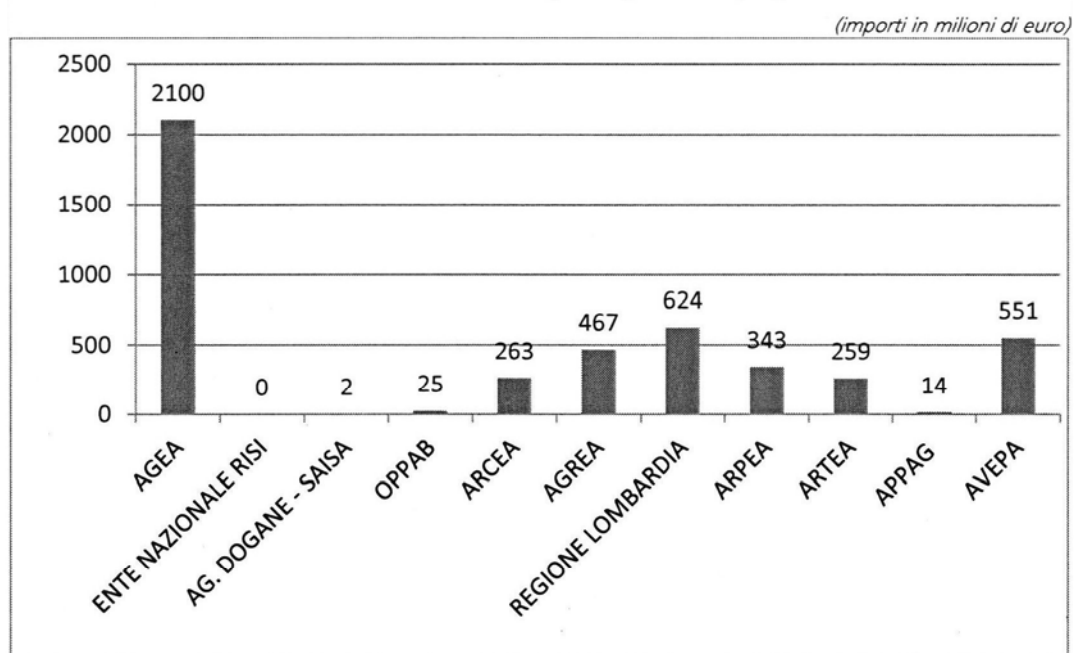
Nella Tabella n. 10 vengono evidenziate le assegnazioni erogate ai singoli Organismi Pagatori per il pagamento degli aiuti agricoli PAC.

Tabella n. 10: Trasferimenti FEAGA agli Organismi pagatori per il pagamento degli aiuti PAC – Anno 2014

(importi in euro)

ORGANISMI PAGATORI	ANTICIPI FEAGA	ANTICIPI TESORERIA	TOTALE
AGEA	1.520.000.000,00	580.000.000,00	2.100.000.000,00
ENTE NAZIONALE RISI	0,00	0,00	0,00
AGENZIA DELLE DOGANE - SAISA	1.550.000,00	0,00	1.550.000,00
OPPAB – Provincia autonoma di Bolzano	25.000.000,00	0,00	25.000.000,00
ARCEA	243.000.000,00	20.000.000,00	263.000.000,00
AGREA	307.000.000,00	160.000.000,00	467.000.000,00
O. P. REGIONE LOMBARDIA	423.850.000,00	200.000.000,00	623.850.000,00
ARPEA	283.000.000,00	60.000.000,00	343.000.000,00
ARTEA	229.000.000,00	30.000.000,00	259.000.000,00
APPAG – Provincia autonoma di Trento	14.000.000,00	0,00	14.000.000,00
AVEPA	401.400.000,00	150.000.000,00	551.400.000,00
TOTALE	3.447.800.000,00	1.200.000.000	4.647.800.000,00

Grafico n. 4: Trasferimenti FEAGA agli Organismi pagatori



Trasferimenti di risorse finanziarie per il reintegro della Tesoreria ed altri accrediti

Nel corso dell'esercizio finanziario 2014 sono stati effettuati ulteriori trasferimenti dal conto corrente di Tesoreria n. 23205 intestato al "Ministero dell'Economia e delle Finanze – FEAGA" per un importo complessivo di euro 1.177.863.302,67.

Tale importo è stato utilizzato per euro 1.100.000.000,00 per reintegrare gli anticipi di Tesoreria concessi negli esercizi precedenti per far fronte alle necessità di cassa degli Organismi Pagatori medesimi. Tali reintegri avvengono, con la frequenza e la regolarità consentite dalle esigenze di liquidità degli Organismi Pagatori, per fronteggiare i pagamenti nell'ambito della PAC e sono imputati con priorità al ripiano dell'anticipazione meno recente.

Inoltre, nel corso del 2014, in attuazione delle disposizioni del Regolamento del Consiglio n. 73/2009 – art. 68, sostegno diretto agli agricoltori, sono stati trasferiti agli Organismi Pagatori, su indicazione di AGEA Coordinamento, euro 53.528.454,12 messi a disposizione del Ministero delle Politiche Agricole, Alimentari e Forestali per il sostegno alle spese assicurative, per gli anni 2011 saldo (808.218,22 euro) e anticipo 2013 (52.720.235,85 euro).

Sempre nel corso del 2014, in attuazione delle disposizioni del Regolamento del Consiglio n. 1234/2007 – art. 103 unicies, rimborso delle spese assicurative per l'uva da vino, è stata liquidata l'annualità 2013 per euro 21.245.899,95.

I suddetti aiuti finanziari, erogati agli Organismi Pagatori sono stati versati dal competente Ministero agricolo sul c/c 23205 e dal suddetto conto rigirato sulle contabilità speciali dei citati Organismi.

Nel corso del 2014, inoltre, è stata restituita ad Agea la quota interessi da destinare alle imprese saccarifere per le campagne 2001 - 2006 per euro 2.396.635,60.

Si deve considerare, infine, quanto è stato riversato sul c/c 23209 relativamente alle anticipazioni effettuate da detto conto per l'aiuto nel settore dell'ortofrutta che per l'annualità 2011 e 2012 ammonta ad euro 692.313,00.

Nella successiva Tabella n. 11 viene proposto un prospetto dei trasferimenti totali operati dal conto corrente n. 23205 nei confronti degli Organismi Pagatori nazionali e regionali della PAC, nonché nei confronti della Tesoreria centrale dello Stato.

Tabella n. 11: Trasferimento risorse finanziarie dal conto corrente 23205 agli Organismi pagatori ed alla Tesoreria dello Stato - Anno 2014

(importi in euro)

Tipologia Uscita	Importi
ORGANISMI PAGATORI NAZIONALI	1.521.550.000,00
ORGANISMI PAGATORI REGIONALI	1.926.250.000,00
ANTICIPI DEL TESORO	1.200.000.000,00
REINTEGRI ANTICIPAZIONI AL TESORO	1.100.000.000,00
ART. 68 DEL REG. (CE) N. 73/2009	53.528.454,12
ART. 103 DEL REG. (CE) N. 1234/2007	21.245.899,95
QUOTA INTERESSI DA RESTITUIRE ALLE IMPRESE SACCARIFERE - CAMPAGNE 2001 - 2006.	2.396.635,60
C/C 23209 – COFINAN. NAZIONALE	692.313,00
TOTALE	5.825.663.302,67

Il saldo del conto corrente di Tesoreria n. 23205, alla data del 31.12.2014, risulta essere pari ad euro 81.885.087,04.

Nella Tabella n. 12, vengono riepilogati, per ciascun Organismo Pagatore, i flussi finanziari intercorrenti tra il conto corrente di Tesoreria n. 23205 e le contabilità speciali accese dai singoli Organismi Pagatori presso le corrispondenti Tesorerie Provinciali dello Stato.

In particolare, per ciascun Organismo Pagatore viene riportata la disponibilità complessiva, costituita dal saldo all'01.01.2014, dalle somme trasferite dal conto corrente di Tesoreria n. 23205 (USCITE) alle contabilità speciali dei singoli Organismi Pagatori e da altri accrediti di natura residuale, nonché la spesa effettuata dagli stessi nel corso dell'esercizio.

In sintesi, si espongono, per ciascun Organismo Pagatore:

1. il saldo all'01.01.2014;
2. le somme messe a disposizione dal FEAGA nel corso del 2014;
3. le somme relative ai recuperi effettuati, agli anticipi di Tesoreria ed altri accrediti erogati nel 2014;
4. la disponibilità complessiva dell'anno 2014;
5. il totale dei pagamenti effettuati al 31 dicembre 2014;
6. il saldo delle disponibilità dei singoli Organismi Pagatori al 31.12.2014.

Tabella n. 12: Movimenti finanziari degli Organismi Pagatori - Anno 2014

Organismi pagatori	Somme disponibili al 1.1.2014	Somme accreditate dal FEAGA nel corso del 2014	Somme anticipate dal Tesoro	Altro Assicurazioni e Rimborsi non di competenza Feaga	Recuperi effettuati	Disponibilità complessiva feaga dell'anno 2014	Spese feaga effettuate nel corso del 2014	Somme residue al 31.12.2014
AGEA	-151.854.760,81	*1.522.396.635,60	580.000.000,00	20.043.913,90	29.221.769,66	1.979.763.644,45	2.344.041.599,44	-364.277.954,99
Ente Nazionale Risi	0	0	0	0	0	0	0	0
Agenzia Dogane SAISA	2.038.947,71	1.550.000,00	0	0	40.096,95	3.629.044,66	2.558.612,88	1.070.431,78
OPPAB – P.A. Bolzano	354.401,58	25.000.000,00	0	5.364.806,62	1.334.279,10	26.688.680,68	26.628.299,73	60.380,95
ARCEA	276.300,40	243.000.000,00	20.000.000,00	65.793,14	19.758.481,58	283.034.781,98	282.708.578,52	326.203,46
AGREA	70.801.685,78	307.000.000,00	160.000.000,00	14.056.464,72	70.454.612,65	608.256.298,43	592.802.714,53	15.453.583,90
Regione Lombardia	-172.325.512,27	423.850.000,00	200.000.000,00	6.357.838,04	13.414.179,14	464.938.666,87	567.431.565,10	-102.492.898,23
ARPEA	173.471.904,92	283.000.000,00	60.000.000,00	7.256.535,99	9.124.755,80	525.596.660,72	504.068.651,30	21.528.009,42
ARTEA	7.566.142,00	229.000.000,00	30.000.000,00	2.707.098,75	35.937.330,07	302.503.472,07	270.563.839,62	31.939.632,45
APPAG – P.A. di Trento	6.449.351,65	14.000.000,00	0	5.995.987,75	690.631,45	21.139.983,10	17.021.445,70	4.118.537,40
AVEPA	3.997.018,70	401.400.000,00	150.000.000,00	15.322.550,76	30.430.000,00	585.827.018,70	528.306.035,41	57.520.983,29
TOTALE	-59.224.520,34	3.450.196.635,60	1.200.000.000,00	77.170.989,67	210.406.136,40	4.801.378.251,66	5.136.131.342,23	-334.753.090,57

* per Agea: l'importo di euro 1.522.396.635,60 comprende euro 1.520.000.000,00 di accredito feaga ed euro 2.396.635,60 di quota interessi da restituire alle imprese saccharifere.

SPESE SOSTENUTE DAGLI ORGANISMI PAGATORI DISTINTE PER VOCE DI BILANCIO FEAGA

Le vigenti disposizioni di legge (art.4, punto d, del DPR 321/71 e art. 5, comma 2, della legge 644/94) stabiliscono che al rendiconto generale dello Stato venga allegata una relazione contenente, per ciascun Organismo Pagatore, un'esposizione contabile dell'utilizzo delle somme accreditate dalla Commissione europea per l'attuazione della Politica Agricola Comune - interventi a carico del FEAGA.

In considerazione di ciò, le spese agricole sostenute dall'AGEA, dall'Agenzia delle dogane, dall'Ente Nazionale Risi e dagli Organismi Pagatori regionali, nel corso dell'esercizio 2014, vengono di seguito rappresentate in modalità analitica, distinguendole per voce di bilancio FEAGA.

AGENZIA PER LE EROGAZIONI IN AGRICOLTURA – AGEA

L'Agenzia per le Erogazioni in Agricoltura – Organismo Pagatore – è incaricata della erogazione degli aiuti, contributi, premi ed interventi comunitari riguardanti la Politica Agricola Comunitaria (PAC) - "organizzazioni di mercato" non attribuita ad altri Organismi Pagatori.

Le spese FEAGA, sostenute da AGEA - Organismo Pagatore, si distinguono in "spese di prima categoria", consistenti in aiuti, sovvenzioni e premi agli operatori agricoli, per i quali i regolamenti comunitari fissano i relativi importi unitari, nonché in "spese di seconda categoria", riguardanti le operazioni di magazzinaggio e di commercializzazione dei prodotti (ammassi e ritiri).

La contabilizzazione dei fondi dell'Unione europea affluiti, nel corso del 2014, sulla contabilità speciale n. 1300 – Aiuti e ammassi comunitari, intrattenuta presso la Tesoreria centrale dello Stato, è la seguente:

Disponibilità al 01.01.2014	-151.854.760,81
Accreditati FEAGA anno 2014	1.522.396.635,60
Anticipazioni di Tesoreria	580.000.000,00
Somme recuperate	29.221.769,66
Totale Entrate	1.979.763.644,45
Spese di I ^ Categoria	2.344.041.599,44
Spese di II ^ Categoria	0,00
Totale Spese	2.344.041.599,44
Disponibilità al 31.12.2014	-364.277.954,99

Si riporta, di seguito, la ripartizione analitica delle spese di prima categoria distinte per voce di bilancio comunitario e la ripartizione per prodotto delle spese di seconda categoria:

	Spese 1.1.2014 – 31.12.2014	SPESE FEAGA ANNO 2014	Spese FEAGA
5		Agricoltura e sviluppo rurale	
502		Migliorare la competitività del settore agricolo tramite interventi sui mercati agricoli	
50204		Programmi alimentari	
	5020499	Altre misure (programmi alimentari)	33.347,32
50205		Zucchero	
	5020503	Restituzioni alla produzione per l'utilizzazione nell'industria chimica	194.999,22
50206		Olio d'oliva	
	5020605	Miglioramento della qualità dei prodotti	30.377.763,33
50208		Prodotti ortofrutticoli	
	5020803	Fondo operativo delle organizzazioni di produttori	130.360.211,98
	5020812	Programma Frutta nelle scuole	15.866.582,43
50209		Prodotti del settore vitivinicolo	
	5020908	Programmi nazionali di sostegno al settore vitivinicolo	211.471.427,12
	5020999	Altre misure (settore vitivinicolo)	6.364.028,64
50210		Promozione	
	5021001	Azioni di promozione — Pagamenti da parte degli Stati membri	6.839.173,29
	5021099	Altre misure (promozione)	46.102,09
	5021208	Latte alle scuole	2.030.476,96
50215		Carni suine, uova, pollame, apicoltura e altri prodotti animali	

	Spese 1.1.2014 – 31.12.2014	SPESE FEAGA ANNO 2014	Spese FEAGA
	5021506	Aiuto particolare all'apicoltura	1.879.624,40
503		Aiuti diretti volti a contribuire ai redditi delle aziende agricole, limitare le fluttuazioni del reddito agricolo e conseguire gli obiettivi in materia di ambiente e clima	
50301		Aiuti diretti disaccoppiati	
	5030101	Regime di pagamento unico (RPU)	1.795.785.349,81
	5030105	Sostegno specifico (articolo 68) — Aiuti diretti disaccoppiati	98.410.060,00
50302		Altri aiuti diretti	
	5030206	Premi per le vacche nutrici	54.441,23
	5030207	Premio supplementare per vacca nutrice	1.595,00
	5030213	Premio per ovini e caprini	41.036,19
	5030214	Premio supplementare per ovini e caprini	17.188,00
	5030228	Aiuto per i bachi da seta	8.395,38
	5030236	Pagamenti per specifici tipi di colture e di produzione di qualità	23.626,82
	5030239	Supplemento per i coltivatori di barbabietole da zucchero e canna da zucchero	1.189,87
	5030240	Aiuto per superficie per il cotone	
	5030244	Sostegno specifico (articolo 68) — Aiuti diretti accoppiati	40.202.875,17
	5030299	Altro (aiuti diretti)	1.598.109,76
50303		Aiuti aggiuntivi	
	5030300	Aiuti aggiuntivi	622,94
50702		Composizione delle controversie	
	5070200	Composizione delle controversie	2.396.635,60
6703		Prelievo supplementare a carico dei produttori di latte — Entrate con destinazione specifica	
	670300002071109	Prelievo supplementare - consegne - campagna 02/03	36.736,89
TOTALE I° CATEGORIA			2.344.041.599,44

Non ci sono spese di II Categoria.

	Entrate 1.1.2014 – 31.12.2014	Entrate FEAGA ANNO 2014	Entrate FEAGA
5		Agricoltura e sviluppo rurale	
502		Migliorare la competitività del settore agricolo tramite interventi sui mercati agricoli	
50204		Programmi alimentari	
	5020499	Altre misure (programmi alimentari)	7.291.066,00

	Entrate 1.1.2014 – 31.12.2014	Entrate FEAGA ANNO 2014	Entrate FEAGA
50205		Zucchero	
	5020599	Altre misure (zucchero)	1.871,58
50206		Olio d'oliva	
	5020605	Miglioramento della qualità dei prodotti	168.694,86
50208		Prodotti ortofrutticoli	
	5020803	Fondo operativo delle organizzazioni di produttori	446.125,43
	5020899	Altre misure (prodotti ortofrutticoli)	1.362,34
50209		Prodotti del settore vitivinicolo	
	5020908	Programmi nazionali di sostegno al settore vitivinicolo	16.429.222,09
	5020999	Altre misure (sette settore vitivinicolo)	3.116.997,63
50210		Promozione	
	5021001	Azioni di promozione — Pagamenti da parte degli Stati membri	70.943,74
50215		Carni suine, uova, pollame, apicoltura e altri prodotti animali	
	5021506	Aiuto particolare all'apicoltura	2.286,21
503		Aiuti diretti volti a contribuire ai redditi delle aziende agricole, limitare le fluttuazioni del reddito agricolo e conseguire gli obiettivi in materia di ambiente e clima	
50301		Aiuti diretti disaccoppiati	
	5030101	Regime di pagamento unico (RPU)	6.736.896,12
	5030105	Sostegno specifico (articolo 68) — Aiuti diretti disaccoppiati	9.300.968,83
50302		Altri aiuti diretti	
	5030206	Premi per le vacche nutrici	3.108,07
	5030207	Premio supplementare per vacca nutrice	544,58
	5030213	Premio per ovini e caprini	2.541,39
	5030214	Premio supplementare per ovini e caprini	159,41
	5030236	Pagamenti per specifici tipi di colture e di produzione di qualità	1.258,38
	5030239	Supplemento per i coltivatori di barbabietole da zucchero e canna da zucchero	2.153,68
	5030244	Sostegno specifico (articolo 68) — Aiuti diretti accoppiati	387.431,23
	5030299	Altro (aiuti diretti)	391.541,79
50303		Aiuti aggiuntivi	
	5030300	Aiuti aggiuntivi	5.222,63

	Entrate 1.1.2014 – 31.12.2014	Entrate FEAGA ANNO 2014	Entrate FEAGA
504		Sviluppo rurale	
50401		Completamento dello sviluppo rurale finanziato dal FEAOG, sezione Garanzia — Periodo di programmazione 2000-2006	
	5040114	Completamento dello sviluppo rurale finanziato dal FEAOG, sezione Garanzia — Periodo di programmazione 2000-2006	904.814,54
6		Contributi e restituzioni in relazione ad accordi e programmi dell'Unione	
67		Entrate relative al Fondo europeo agricolo di garanzia e al Fondo europeo agricolo per lo sviluppo rurale	
670		Entrate relative al Fondo europeo agricolo di garanzia	
6701		Liquidazione dei conti del Fondo europeo agricolo di garanzia — Entrate con destinazione specifica	
	670100000000200		355,63
6702		Irregolarità del Fondo europeo agricolo per lo sviluppo rurale — Entrate con destinazione specifica	
	670200000000001	Importi versati e recuperati - casi di frode o di irregolarità - 80% - R.1306/13, Art.55	5.828.362,27
	670200000000008	Condizionalità - 75% - R.73/09, Art.25 - 2010 e precedenti	905,46
	670200000000010	Condizionalità - 75% - R.73/09, Art.25 - 2011	44.890,39
	670200000000012	Condizionalità - 75% - R.73/09, Art.25 - 2012	1.159.438,23
6703		Prelievo supplementare a carico dei produttori di latte — Entrate con destinazione specifica	
	670300002071109	Prelievo supplementare - consegne - campagna 02/03	2.732.097,83
	670300002071119	Prelievo supplementare - vendite dirette - campagna 02/03	332.090,48
TOTALE I° CATEGORIA			55.363.350,82

AGENZIA DELLE DOGANE
SERVIZIO AUTONOMO INTERVENTI SETTORE AGRICOLO
SAISA

Questo Organismo Pagatore è deputato al pagamento delle restituzioni all'esportazione, cioè al pagamento agli esportatori delle differenze che si determinano sul mercato tra il prezzo comunitario e quello internazionale dei prodotti agricoli esportati verso i Paesi non appartenenti all'Unione europea.

La contabilizzazione dei fondi dell', affluiti nel corso del 2014, sulla contabilità speciale n. 1378 della Tesoreria Provinciale dello Stato di Roma, è la seguente:

Disponibilità al 01.01.2014	2.038.947,71
Accrediti FEAGA anno 2014	1.550.000,00
Anticipazioni di Tesoreria	0,00
Somme recuperate	40.096,95
Totale Entrate	3.629.044,66
Totale Spese	2.558.612,88
Disponibilità al 31.12.2014	1.070.431,78

Si riportano di seguito, distinti per voce di bilancio, i pagamenti effettuati dall'organismo pagatore Agenzia delle Dogane – Servizio Autonomo Interventi Settore Agricolo - SAISA nel corso dell'esercizio finanziario 2014.

SPESE FEAGA ANNO 2014			
502		Interventi sui mercati agricoli	
50201		Cereali	
	5020101	Restituzioni all'esportazione per i cereali	2.458.299,88
50203		Restituzioni per i prodotti fuori allegato I	
	5020300	Restituzioni per i prodotti fuori allegato I	1.020,04
50208		Prodotti ortofrutticoli	

SPESE FEAGA ANNO 2014			
	5020899	Restituzioni all'esportazione per i prodotti ortofrutticoli	10.856,11
50212		Latte e prodotti lattiero-caseari	
	5021201	Restituzioni per i prodotti lattiero-caseari	14.954,61
50213		Carni bovine	
	5021304	Restituzioni per la carni bovine	350,38
50215		Carni suine, uova, pollame, apicoltura e altri prodotti animali	
	5021501	Restituzioni per le carni suine	3.254,56
	5021505	Restituzioni per il pollame	65.004,29
670200		Recuperi	
	67020000	Irregolarità FEAGA - Entrate con destinazione specifica	4.873,01
TOTALE			2.558.612,88

ENTRATE FEAGA ANNO 2014			
502		Interventi sui mercati agricoli	
50203		Prodotti F.A.	
	5020300	Restituzioni per uova -R 1216/09	-1.150,00
50208		Prodotti ortofrutticoli	
	5020899	Restituzioni all'esportazione per gli ortofrutticoli	-9.290,06
50213		Carni bovine	
	5021301	Restituzioni per la carni bovine	-3.107,50
	5021501	Restituzioni per gli animali vivi	-2.184,34
670200		Recuperi	
	67020000	Irregolarità FEAGA - Entrate con destinazione specifica	-24.365,05
TOTALE			-40.096,95

ENTE NAZIONALE RISI

L'Ente Nazionale Risi opera come Organismo pagatore della Politica Agricola Comune nel settore del riso.

Nel corso del 2014 questo Ente non ha sostenuto alcuna spesa da imputare al FEAGA.

AGENZIA REGIONALE PER LE EROGAZIONI IN AGRICOLTURA

AGREA

La contabilizzazione dei fondi dell'Unione europea, affluiti nel corso del 2013 sulla contabilità speciale n. 79208, intrattenuta dall'AGREA, Organismo Pagatore della Regione Emilia Romagna, presso la Tesoreria Provinciale dello Stato di Bologna è di seguito rappresentata, unitamente ai pagamenti effettuati dall'Organismo Pagatore della Regione Emilia Romagna, distinti per voce di bilancio UE.

Disponibilità al 01.01.2014	70.801.685,78
Accrediti FEAGA anno 2014	307.000.000,00
Anticipazioni di Tesoreria	160.000.000,00
Somme recuperate ed altri accrediti	10.195.612,65
Totale Entrate	547.997.298,43
Totale spese	592.802.714,53
Storni	60.259.000,00
Disponibilità al 31.12.2014	15.453.583,90

I pagamenti effettuati dall'Organismo pagatore della Regione Emilia Romagna nel corso del 2014, distinti per voce di bilancio UE, sono così ripartiti:

Spese 1.1.2014 - 31.12.2014	SPESE FEAGA ANNO 2014	Spese FEAGA
5020803	Fondo operativo delle organizzazioni di produttori	74.405.420,24
5020811	Aiuti ai gruppi di produttori prericonosciuti	
5020908	Programmi nazionali di sostegno al settore vitivinicolo	20.775.097,62
5021208	Latte alle scuole	270.364,98
5021506	Aiuto particolare all'apicoltura	219.345,28
5030101	Regime di pagamento unico (RPU)	461.420.798,52
5030105	Sostegno specifico (articolo 68) — Aiuti diretti disaccoppiati	15.292.834,26
5030236	Pagamenti per specifici tipi di colture e di produzione di qualità	4.506,81
5030239	Supplemento per i coltivatori di barbabietole da zucchero e canna da zucchero	468,23
5030242	Pagamento transitorio per i prodotti ortofrutticoli — Prodotti diversi dai pomodori	969,24
5030244	Sostegno specifico (articolo 68) — Aiuti diretti accoppiati	20.406.993,11
5030299	Altro (aiuti diretti)	4.203,02
5030300	Aiuti aggiuntivi	79,06
670200000000001	Importi versati e recuperati - casi di frode o di irregolarità - 80% - R.1306/13, Art.55	24,83
670200000000008	Condizionalità - 75% - R.73/09, Art.25 - 2010 e precedenti	3,37
670200000000014	Condizionalità - 75% - R.73/09, Art.25 - 2013	1.605,96
TOTALE GENERALE		592.802.714,53

Entrate 1.1.2014 - 31.12.2014	ENTRATE FEAGA ANNO 2014	Entrate FEAGA
5020908	Programmi nazionali di sostegno al settore vitivinicolo	95.787,94
5021208	Latte alle scuole	612,23
5030101	Regime di pagamento unico (RPU)	8.573.279,27
5030105	Sostegno specifico (articolo 68) — Aiuti diretti disaccoppiati	62.539,77
5030236	Pagamenti per specifici tipi di colture e di produzione di qualità	2.676,93
5030239	Supplemento per i coltivatori di barbabietole da zucchero e canna da zucchero	508,94
5030242	Pagamento transitorio per i prodotti ortofrutticoli — Prodotti diversi dai pomodori	1.215,00
5030244	Sostegno specifico (articolo 68) — Aiuti diretti accoppiati	452.235,76
5030299	Altro (aiuti diretti)	918,94
670200000000001	Importi versati e recuperati - casi di frode o di irregolarità - 80% - R.1306/13, Art.55	749.166,88
670200000000002	Importi versati e recuperati - casi di frode o di irregolarità - sanzioni a carattere pluriennale, altri recuperi	191.241,82
670200000000008	Condizionalità - 75% - R.73/09, Art.25 - 2010 e precedenti	2.265,53
670200000000010	Condizionalità - 75% - R.73/09, Art.25 - 2011	1.405,06
670200000000014	Condizionalità - 75% - R.73/09, Art.25 - 2013	61.758,58
670200000000016	Condizionalità - 75% - R.73/09, Art.25 - 2014	
Totali Generali		10.195.612,65

REGIONE LOMBARDIA
ORGANISMO PAGATORE REGIONALE PER GLI INTERVENTI FEAGA

La contabilizzazione dei fondi dell'Unione europea, affluiti nel corso del 2014 sulla contabilità speciale n. 79184, intrattenuta dalla Regione Lombardia – D.G. Risorse e Bilancio, presso la Tesoreria Provinciale dello Stato di Milano è la seguente:

Disponibilità al 01.01.2014	-172.325.512,27
Accrediti Feaga	423.850.000,00
Anticipazione Tesoreria	0,00
Somme recuperate	13.313.471,15
Totale entrate	437.163.471,15
Somme pagate	567.431.565,10
Totale spese	567.431.565,10
Storno in chiusura conti 2014	100.707,99
Disponibilità al 31.12.2014	-302.492.898,23

L'anticipazione di Tesoreria, effettuata il 16/12/2014, per euro 200.000.000,00 è stata contabilizzata dall'Organismo Pagatore nel mese di gennaio 2015, come risulta dallo stato di Tesoreria al 31/01/2015 dell'Organismo Pagatore, pertanto il saldo di competenza al 31/12/2014 è pari ad euro -102.492.898,23.

I pagamenti effettuati dall'Organismo pagatore della Regione Lombardia, nel corso del 2014, distinti per voce di bilancio UE, sono così ripartiti:

CAPITOLO FEAGA	DESCRIZIONE	PAGAMENTI	RISCOSSIONI
502080300000045	Programmi operativi - anticipi/versamenti parziali R. 1234/07, Art. 103c R. 543/11 e Art. 71 - 72 - 2013	3.664.827,06	0,00
502080300000046	Programmi operativi - saldo R. 1234/07, Art. 103c - 2013	3.728.317,60	0,00
502080300000049	Programmi operativi - anticipi/versamenti parziali R. 1234/07, Art. 103c R. 543/11, Art. 71-72 - 2014	5.496.864,87	0,00
502090800000002	Ristrutturazione e riconversione dei vigneti - R. 1234/07, Art103q R. 555/08, Art. 10	5.309.173,50	13.897,76
502090800000006	Assicurazione del raccolto - R. 1234/07, Art. 103t	2.072.128,58	3.099,18
502090800000007	Investimenti - R. 1234/07, Art. 103u	1.585.152,25	137.179,40
50215062320017	Programma 2014 R.1234/07, Art.108	359.346,45	972
503010100000007	Regime pagamento unico - R. 73/09, Titolo III - anno civile 2009 e precedenti	26.821,66	1.872,57
503010100000020	Regime pagamento unico - 0% modulazione - R. 73/09, Titolo III - anno civile 2010 - BE, DK, DE, IE, EL, ES, FR, IT, LU, MT, NL, AT, PT, SI, FI, SE	4.598,40	1.975,69
503010100000021	Regime pagamento unico - pagamenti 5.000E -300.000E - 8% modulazione - R. 73/09, Titolo III - anno civile 2010 - BE, DK, DE, IE, EL, ES, FR, IT, LU, NL, AT, PT, FI, SE	11.310,34	1.367,78
503010100000022	Regime pagamento unico - pagamenti > 300.000E - 12% modulazione - R. 73/09, Titolo III - anno civile 2010 - BE, DK, DE, IE, EL, ES, FR, IT, LU, NL, AT, FI, SE	424,68	0,00
503010100000032	Regime pagamento unico - 0% modulazione - R. 73/09, Titolo III - anno civile 2011 - BE, DK, DE, IE, EL, ES, FR, IT, LU, MT, NL, AT, PT, SI, FI, SE	77.548,75	2.078,67
503010100000033	Regime pagamento unico - pagamenti 5.000E -300.000E -9% modulazione - R. 73/09, Titolo III - anno civile 2011 - BE, DK, DE, IE, EL, ES, FR, IT, LU, NL, AT, PT, FI, SE	186.438,73	9.950,77
503010100000034	Regime pagamento unico - 13% modulazione - R. 73/09, Titolo III - anno civile 2011	9,17	0,00
503010100000044	Regime di pagamento unico - 0% modulazione - R.73/09, Titolo III - anno civile 2012 - IT	52.685,21	6.222,85
503010100000045	Regime di pagamento unico - pagamenti 5.000 €-300.000 € - 10% modulazione - R.73/09, Titolo III - anno civile 2012 - IT	249.024,53	48.311,63
503010100000046	Regime di pagamento unico - pagamenti > 300.000 € - 14% modulazione - R.73/09, Titolo III - anno civile 2012 - IT	21,72	0,00

CAPITOLO FEAGA	DESCRIZIONE	PAGAMENTI	RISCOSSIONI
50301010000057	Regime pagamento unico - senza disciplina finanziaria - 0% modulazione R. 73/09, Titolo III - anno civile 2013	5.899.374,81	619.892,80
50301010000058	Regime pagamento unico - con disciplina finanziaria - 0% modulazione R. 73/09, Titolo III - anno civile 2013	6.736.936,07	-7.285.992,02
50301010000059	Regime pagamento unico - pag.ti 5.000 €-300.000 € - 10% modulazione R. 73/09, Titolo III - anno civile 2013	63.715.571,46	9.190.055,97
50301010000060	Regime pagamento unico - pag.ti > 300.000 € - 14% modulazione R. 73/09, Titolo III - anno civile 2013	1.645.309,72	637,09
50301010000072	Regime pagamento unico - senza disciplina finanziaria - R. 73/09, Titolo III - anno civile 2014	58.710.456,32	9.285.950,19
50301010000073	Regime pagamento unico - con disciplina finanziaria - R. 73/09, Titolo III - anno civile 2014	381.808.290,78	0,00
50301050000004	Sostegno ad hoc - premi assicurativi - 0 % modulazione - R. 73/09, Art. 68(1)(d) - anno civile 2010 - FR, IT, NL	35,01	58,05
50301050000005	Sostegno ad hoc - premi assicurativi - 8 % modulazione - R. 73/09, Art. 68(1)(d) - anno civile 2010	132,56	0,00
50301050000006	Sostegno ad hoc - premi assicurativi - 12 % modulazione - R. 73/09, Art. 68(1)(d) - anno civile 2010	0,00	126,79
50301050000011	Sostegno ad hoc - premi assicurativi - 0 % modulazione - R. 73/09, Art. 68(1)(d) - anno civile 2011 - FR, IT, NL	129,29	0,00
50301050000012	Sostegno ad hoc - premi assicurativi - 9 % modulazione - R. 73/09, Art. 68(1)(d) - anno civile 2011	205,23	38,83
50301050000013	Sostegno ad hoc - premi assicurativi - 13 % modulazione - R. 73/09, Art. 68(1)(d) - anno civile 2011	0,00	133,3
50301050000018	Sostegno ad hoc - premi assicurativi - 0% modulazione - R.73/09, Art.68(1)(d) - anno civile 2012 - IT	266,78	97,06

CAPITOLO FEAGA	DESCRIZIONE	PAGAMENTI	RISCOSSIONI
503010500000019	Sostegno ad hoc - premi assicurativi - pagamenti 5.000 €-300.000 € - 10% modulazione - R. 73/09, Art. 68(1)(d) - anno civile 2012 - IT	5.754,76	739,53
503010500000020	Sostegno ad hoc - premi assicurativi - pagamenti > 300.000 € - 14% modulazione - R. 73/09, Art. 68(1)(d) - anno civile 2012 - IT	2.251,59	0,00
503010500000024	Sostegno ad hoc - benefici agroambientali - senza disciplina finanziaria - 0 % modulazione - R. 73/09, Art. 68(1)(a)(v) - anno civile 2013	522,41	0,00
503010500000025	Sostegno ad hoc - benefici agroambientali - con disciplina finanziaria - 0 % modulazione - R. 73/09, Art. 68(1)(a)(v) - anno civile 2013	610,67	321,61
503010500000026	Sostegno ad hoc - benefici agroambientali - pagamenti 5.000 €-300.000 € - 10 % modulazione - R. 73/09, Art. 68(1)(a)(v) - anno civile 2013	3.974,91	0,00
503010500000028	Sostegno ad hoc - premi assicurativi - senza disciplina finanziaria - 0 % modulazione - R. 73/09, Art. 68(1)(d) - anno civile 2013	337.926,79	2.116,76
503010500000029	Sostegno ad hoc - premi assicurativi - con disciplina finanziaria - 0 % modulazione - R. 73/09, Art. 68(1)(d) - anno civile 2013	226.964,10	403
503010500000030	Sostegno ad hoc - premi assicurativi - pagamenti 5.000 €-300.000 € - 10 % modulazione - R. 73/09, Art. 68(1)(d) - anno civile 2013	4.683.634,86	5.628,40
503010500000031	Sostegno ad hoc - premi assicurativi - pagamenti > 300.000 € - 14 % modulazione - R. 73/09, Art. 68(1)(d) - anno civile 2013	185.808,41	0,00
503010500000036	Sostegno ad hoc - benefici agroambientali - senza disciplina finanziaria - 0 % modulazione - R. 73/09, Art. 68(1)(a)(v) - anno civile 2014	387,12	0,00
503023600000044	Pagamenti per specifici tipi di colture e produzioni di qualità - seminativi - R. 1782/03, art.69 - anno civile 2009 e precedenti	759,42	232,6
503023600000050	Pagamenti per specifici tipi di colture e produzioni di qualità - carni bovine - R. 1782/03, art.69 - anno civile 2009 e precedenti	352,32	0,00
503023600000070	Pagamenti per specifici tipi di colture e produzioni di qualità - zucchero - R.1782/03, art.69 - anno civile 2009 e precedenti	5,59	0,00

CAPITOLO FEAGA	DESCRIZIONE	PAGAMENTI	RISCOSSIONI
503024400000004	Sostegno ad hoc - qualità - 0% modulazione - R. 73/09, Art. 68(1)(a)(ii) - anno civile 2010 - BE-EL-ES-FR-IT-PT-RO-SE	931,84	83,87
503024400000005	Sostegno ad hoc - qualità - pagamenti 5.000E - 300.000E - 8% modulazione - R. 73/09, Art. 68(1)(a)(ii) - anno civile 2010 - BE-EL-ES-FR-IT-PT-SE	435,65	171,83
503024400000019	Sostegno ad hoc - qualità - 0% modulazione - R. 73/09, Art. 68(1)(a)(ii) - anno civile 2011 - BE-EL-ES-FR-IT-PT-RO-FI	13.969,29	407,36
503024400000020	Sostegno ad hoc - qualità - pagamenti 5.000E - 300.000E - 9% modulazione - R. 73/09 e Art. 68(1)(a)(ii) - anno civile 2011 - BE-EL-ES-FR-IT-PT-FI	10.786,94	0,00
503024400000035	Sostegno ad hoc - qualità - 0% modulazione - R. 73/09, Art. 68(1)(a)(ii) - anno civile 2012 - IT	1.320,73	624,46
503024400000036	Sostegno ad hoc - qualità - pagamenti 5.000 € - 300.000 € - 10% modulazione - R. 73/09, Art. 68(1)(a)(ii) - anno civile 2012 - IT	43.974,35	4.033,15
503024400000037	Sostegno ad hoc - qualità - pagamenti > 300.000 € - 14% modulazione - R. 73/09, Art. 68(1)(a)(ii) - anno civile 2012 - IT	18.280,55	0,00
503024400000063	Sostegno ad hoc - qualità - zucchero - senza disciplina finanziaria - 0% modulazione - R. 73/09, Art. 68(1)(a)(ii) - anno civile 2013	142.359,99	1.220,44
503024400000064	Sostegno ad hoc - qualità - zucchero - con disciplina finanziaria - 0% modulazione - R. 73/09, Art. 68(1)(a)(ii) - anno civile 2013	215.103,74	2.737,12
503024400000065	Sostegno ad hoc - qualità - zucchero - 10% modulazione - R. 73/09, Art. 68(1)(a)(ii) - anno civile 2013	19.124.219,44	53.967,12
503024400000066	Sostegno ad hoc - qualità - zucchero - 14% modulazione - R. 73/09, Art. 68(1)(a)(ii) - anno civile 2013	985.753,60	0,01
503024400000090	Sostegno specifico (articolo 68) ? Aiuti diretti accoppiati - qualità - zucchero - senza disciplina finanziaria - R. 73/09, Art. 68(1)(a)(ii) - anno civile 2014	17.941,88	0,00
503029900000106	Aiuto - colture energetiche - 7% modulazione R. 1782/03, art. 88 - anno civile 2009 e precedenti	221,87	0,00

CAPITOLO FEAGA	DESCRIZIONE	PAGAMENTI	RISCOSSIONI
50302990019015	Aiuto per ettaro - riso - 0% modulazione - R.73/09, Art.73 - anno civile 2009 e precedenti	0,00	8,36
50302990019019	Aiuto per superficie per il riso - 8% modulazione - R.73/09, Art.73 - anno civile 2010	131,01	847,62
50302990019022	Aiuto per superficie per il riso - 9% modulazione - R.73/09, Art.73 - anno civile 2011	18.432,21	1.334,98
50302990019023	Aiuto per superficie per il riso - 13% modulazione - R.73/09, Art.73 - anno civile 2011	0,00	9,17
50302990041002	Pagamento transitorio ortofrutticoli - Pomodori - R. 1782/03, art.68b(1) & art. 143 bc(1) - anno civile 2009 e precedenti	0,00	0,96
50302990041002	Pagamento transitorio per gli ortofrutticoli - Pomodori - 8% modulazione - R. 73/09, art.54(1), art. 128(1) - anno civile 2010	0,00	30,65
503030000000004	Aiuti aggiuntivi - R.1782/03, Art.12 - anno civile 2008 e precedenti - EU 15	289,6	10,42
6702000000000001	Importi versati e recuperati - casi di frode o di irregolarità - Art. 32(2), R. 1290/05 - 80%	0,00	767.550,53
6702000000000002	Importi versati e recuperati - casi di frode o di irregolarità - sanzioni a carattere pluriennale, altri recuperi	271,76	20.763,60
6702000000000008	Condizionalita.- R.1782/03 art.25 - 75% - 2010	0,00	352,3
6702000000000010	Condizionalita.- R.1782/03 art.25 - 75% - 2011	46.721,61	10.932,79
6702000000000012	Condizionalita.- R.1782/03 art.25 - 75% - 2012	64,56	2.305,84
6702000000000014	Condizionalita - R.1782/03 art.25 - 75% - 2013	0,00	398.710,31
		567.431.565,10	13.313.471,15

REGIONE PIEMONTE

AGENZIA REGIONALE PIEMONTESE PER LE EROGAZIONI IN AGRICOLTURA

ARPEA

La contabilizzazione dei fondi dell'Unione europea, affluiti nel corso del 2014 sulla contabilità speciale n. 100762, intrattenuta dall'ARPEA, organismo pagatore della Regione Piemonte, presso la Tesoreria Provinciale dello Stato di Torino è la seguente:

Disponibilità al 01/01/2014	173.471.904,92
Accrediti FEAGA	263.000.000,00
Assegnazione straordinaria FEAGA	20.000.000,00
Anticipazioni di Tesoreria	60.000.000,00
Somme recuperate	2.124.755,80
Totale entrate	345.124.755,80
Somme pagate Domanda Unica (PAC)	504.068.651,30
Totale spese	504.068.651,30
Disponibilità al 31/12/2014	14.528.009,42
Storno tra fondi (da FEASR part. UE a FEAGA part. UE)	7.000.000,00
Storno tra partitari	0,00
Disponibilità effettiva esistente sulla contabilità speciale al 31/12/2014	21.528.009,42

I pagamenti effettuati dall'Organismo pagatore del Piemonte nel corso del 2014, distinti per voce di bilancio UE, sono così ripartiti:

RENDICONTAZIONE DELLE SPESE SOSTENUTE

DESCRIZIONE	CAPITOLO UE	SPESA	VOCE DI BILANCIO	IMPORTO
Regime di pagamento unico - R. 73/09, Titolo III - anno civile 2009 e precedenti	50301010000007	20.596,04		
Regime di pagamento unico - 0% modulazione - R. 73/09, Titolo III - anno civile 2010 - BE, DK, DE, IE, EL, ES, FR, IT, LU, MT, NL, AT, PT, SI, FI, SE	50301010000020	1.463,36		
Regime di pagamento unico - pagamenti 5.000 - 300.000 - 8% modulazione - R. 73/09, Titolo III - anno civile 2010 - BE, DK, DE, IE, EL, ES, FR, IT, LU, NL, AT, PT, FI, SE	50301010000021	1.205,49		
Regime di pagamento unico - 0% modulazione - R. 73/09, Titolo III - anno civile 2011 - BE, DK, DE, IE, EL, ES, FR, IT, LU, MT, NL, AT, PT, SI, FI, SE	50301010000032	3.794,44		
Regime di pagamento unico - pagamenti 5.000 - 300.000 - 9% modulazione - R. 73/09, Titolo III - anno civile 2011 - BE, DK, DE, IE, EL, ES, FR, IT, LU, NL, AT, PT, FI, SE	50301010000033	924,61		
Regime di pagamento unico - 0% modulazione - R. 73/09, Titolo III - anno civile 2012 - BE, DK, DE, IE, EL, ES, FR, IT, LU, MT, NL, AT, PT, SI, FI, SE	50301010000044	153.787,74	5030101	473.873.848,54
Regime di pagamento unico - pagamenti 5.000 - 300.000 - 10% modulazione - R. 73/09, Titolo III - anno civile 2012 - BE, DK, DE, IE, EL, ES, FR, IT, LU, NL, AT, PT, FI, SE	50301010000045	783.834,04		
Regime di pagamento unico - pagamenti > 300.000 - 14% modulazione - R. 73/09, Titolo III - anno civile 2012 - BE, DK, DE, IE, EL, ES, FR, IT, LU, NL, AT, PT, FI, SE	50301010000046	79.466,43		
Regime di pagamento unico - senza disciplina finanziaria - 0% aggiustamento - R. 73/09, Titolo III - anno civile 2013 - BE, DK, DE, IE, EL, ES, FR, HR, IT, LU, MT, NL, AT, PT, SI, FI, SE, UK	50301010000057	13.407.790,87		
Regime di pagamento unico - con disciplina finanziaria - 0% aggiustamento - R. 73/09, Titolo III - anno civile 2013 - BE, DK, DE, IE, EL, ES, FR, IT, LU, MT, NL, AT, PT, SI, FI, SE, UK	50301010000058	43.811.653,29		

DESCRIZIONE	CAPITOLO UE	SPESA	VOCE DI BILANCIO	IMPORTO
Regime di pagamento unico - pagamenti 5.000 - 300.000 - 10% aggiustamento - R. 73/09, Titolo III - anno civile 2013 - BE, DK, DE, IE, EL, ES, FR, IT, LU, NL, AT, PT, FI, SE, UK	503010100000059	181.431.157,80		
Regime di pagamento unico - pagamenti > 300.000 - 14% aggiustamento - R. 73/09, Titolo III - anno civile 2013 - BE, DK, DE, IE, EL, ES, FR, IT, LU, NL, AT, PT, FI, SE, UK	503010100000060	4.177.308,36		
Regime di pagamento unico - senza disciplina finanziaria - R. 73/09, Titolo III - anno civile 2014 - BE, DK, DE, IE, EL, ES, FR, HR, IT, LU, MT, NL, AT, PT, SI, FI, SE, UK	503010100000072	61.649.564,92		
Regime di pagamento unico - con disciplina finanziaria - R. 73/09, Titolo III - anno civile 2014 - BE, DK, DE, IE, EL, ES, FR, IT, LU, MT, NL, AT, PT, SI, FI, SE, UK	503010100000073	168.351.301,15		
Sostegno ad hoc - premi assicurativi - pagamenti 5.000 - 300.000 - 9% modulazione - R. 73/09, art. 68(1)(d) - anno civile 2011 - FR, IT, NL	503010500000012	434,03		
Sostegno ad hoc - benefici agroambientali - 0% modulazione - R. 73/09, art. 68(1)(a)(v) - anno civile 2012 - BE, DK, ES, FR, IT, PT	503010500000015	372,04		
Sostegno ad hoc - benefici agroambientali - pagamenti 5.000 - 300.000 - 10% modulazione - R. 73/09, art. 68(1)(a)(v) - anno civile 2012 - BE, DK, ES, FR, IT, PT	503010500000016	1.402,64		
Sostegno ad hoc - premi assicurativi - 0% modulazione - R. 73/09, art. 68(1)(d) - anno civile 2012 - FR, IT, HU, NL	503010500000018	116,28	5030105	7.538.799,07
Sostegno ad hoc - premi assicurativi - pagamenti 5.000 - 300.000 - 10% modulazione - R. 73/09, art. 68(1)(d) - anno civile 2012 - FR, IT, NL	503010500000019	67.114,93		
Sostegno ad hoc - premi assicurativi - pagamenti > 300.000 - 14% modulazione - R. 73/09, art. 68(1)(d) - anno civile 2012 - FR, IT, NL	503010500000020	39.120,15		
Sostegno ad hoc - benefici agroambientali - senza disciplina finanziaria - 0% aggiustamento - R. 73/09, art. 68(1)(a)(v) - anno civile 2013 - BE, DK, ES, FR, IT, PT	503010500000024	1.413,83		

DESCRIZIONE	CAPITOLO UE	SPESA	VOCE DI BILANCIO	IMPORTO
Sostegno ad hoc - benefici agroambientali - con disciplina finanziaria - 0% aggiustamento - R. 73/09, art. 68(1)(a)(v) - anno civile 2013 - BE, DK, ES, FR, IT, PT	503010500000025	5.142,53		
Sostegno ad hoc - benefici agroambientali - pagamenti 5.000 - 300.000 - 10% aggiustamento - R. 73/09, art. 68(1)(a)(v) - anno civile 2013 - BE, DK, ES, FR, IT, PT	503010500000026	10.387,16		
Sostegno ad hoc - premi assicurativi - senza disciplina finanziaria - 0% aggiustamento - R. 73/09, art. 68(1)(d) - anno civile 2013 - FR, IT, HU, NL	503010500000028	993.793,87		
Sostegno ad hoc - premi assicurativi - con disciplina finanziaria - 0% aggiustamento - R. 73/09, art. 68(1)(d) - anno civile 2013 - FR, IT, HU, NL	503010500000029	779.377,45		
Sostegno ad hoc - premi assicurativi - pagamenti 5.000 - 300.000 - 10% aggiustamento - R. 73/09, art. 68(1)(d) - anno civile 2013 - FR, IT, NL	503010500000030	5.399.015,84		
Sostegno ad hoc - premi assicurativi - pagamenti > 300.000 - 14% aggiustamento - R. 73/09, art. 68(1)(d) - anno civile 2013 - FR, IT, HU, NL	503010500000031	225.592,36		
Sostegno ad hoc - benefici agroambientali - senza disciplina finanziaria - R. 73/09, art. 68(1)(a)(v) - anno civile 2014 - BE, DK, ES, FR, IT, PT	503010500000036	14.036,14		
Sostegno ad hoc - benefici agroambientali - con disciplina finanziaria - R. 73/09, art. 68(1)(a)(v) - anno civile 2014 - BE, DK, ES, FR, IT, PT	503010500000037	1.479,82		
Pagamenti per specifici tipi di colture e di produzione di qualità - carni bovine - R. 1782/03, art. 69 - anno civile 2009 e precedenti	503023600000050	27,29	5030236	27,29
Sostegno specifico (articolo 68) - Aiuti diretti accoppiati - qualità - pagamenti 5.000 - 300.000 - 8% modulazione - R. 73/09, art. 68(1)(a)(ii) - anno civile 2010 - BE, EL, ES, FR, IT, PT	503024400000005	434,65		
Sostegno specifico (articolo 68) - Aiuti diretti accoppiati - qualità - 0% modulazione - R. 73/09, art. 68(1)(a)(ii) - anno civile 2012 - BG, CZ, EL, ES, FR, IT, LV, PL, PT, RO, FI, SE	503024400000035	6.972,05	5030244	22.648.843,03

DESCRIZIONE	CAPITOLO UE	SPESA	VOCE DI BILANCIO	IMPORTO
Sostegno specifico (articolo 68) - Aiuti diretti accoppiati - qualità - pagamenti 5.000 - 300.000 - 10% modulazione - R. 73/09, art. 68(1)(a)(ii) - anno civile 2012 - EL, ES, FR, IT, PT, FI, SE	503024400000036	314.510,34		
Sostegno specifico (articolo 68) - Aiuti diretti accoppiati - qualità - pagamenti > 300.000 - 14% modulazione - R. 73/09, art. 68(1)(a)(ii) - anno civile 2012 - EL, ES, FR, IT, PT, FI, SE	503024400000037	65.070,51		
Sostegno specifico (articolo 68) - Aiuti diretti accoppiati - qualità - senza disciplina finanziaria - 0% aggiustamento - R. 73/09, art. 68(1)(a)(ii) - anno civile 2013 - BG, CZ, EL, ES, FR, HR, IT, LV, PL, PT, RO, FI, SE	503024400000063	375.501,44		
Sostegno specifico (articolo 68) - Aiuti diretti accoppiati - qualità - con disciplina finanziaria - 0% aggiustamento - R. 73/09, art. 68(1)(a)(ii) - anno civile 2013 - CZ, EL, ES, FR, IT, LV, PL, PT, FI, SE	503024400000064	1.118.870,33		
Sostegno specifico (articolo 68) - Aiuti diretti accoppiati - qualità - pagamenti 5.000 - 300.000 - 10% aggiustamento - R. 73/09, art. 68(1)(a)(ii) - anno civile 2013 - EL, ES, FR, IT, LV, PL, PT, FI, SE	503024400000065	19.865.162,28		
Sostegno specifico (articolo 68) - Aiuti diretti accoppiati - qualità - pagamenti > 300.000 - 14% aggiustamento - R. 73/09, art. 68(1)(a)(ii) - anno civile 2013 - ES, FR, IT, PT, FI, SE	503024400000066	433.341,23		
Sostegno specifico (articolo 68) - Aiuti diretti accoppiati - qualità - senza disciplina finanziaria - R. 73/09, art. 68(1)(a)(ii) - anno civile 2014 - BG, CZ, IE, EL, ES, FR, HR, IT, LV, PL, PT, RO, FI, SE	503024400000090	71.094,29		
Sostegno specifico (articolo 68) - Aiuti diretti accoppiati - qualità - con disciplina finanziaria - R. 73/09, art. 68(1)(a)(ii) - anno civile 2014 - CZ, IE, EL, ES, FR, IT, LV, PL, PT, FI, SE	503024400000091	397.885,91		
Pagamenti per superficie per la frutta a guscio - 0% modulazione - R. 73/09, art. 82 - anno civile 2011 - DE, ES, FR, IT, PT, SI	50302990026024	307,51	5030299	307,51
Rimborso non connesso a irregolarità - periodo di programmazione 2000 - 2006 - EU 15	504011400000001	6.346,59	5040114	6.346,59

DESCRIZIONE	CAPITOLO UE	SPESA	VOCE DI BILANCIO	IMPORTO
Importi versati e recuperati - casi di frode o di irregolarità - 80% - R. 1306/13, art. 55	6702000000000001	479,27	67020000	479,27
TOTALE SPESE		504.068.651,30		504.068.651,30

RENDICONTAZIONE DELLE ENTRATE DA RECUPERI

DESCRIZIONE	CAPITOLO UE	ENTRATE	VOCE DI BILANCIO	IMPORTO
Regime di pagamento unico - R. 73/09, Titolo III - anno civile 2009 e precedenti	503010100000007	2.252,05		
Regime di pagamento unico - 0% modulazione - R. 73/09, Titolo III - anno civile 2010 - BE, DK, DE, IE, EL, ES, FR, IT, LU, MT, NL, AT, PT, SI, FI, SE	503010100000020	9.364,01		
Regime di pagamento unico - pagamenti 5.000 - 300.000 - 8% modulazione - R. 73/09, Titolo III - anno civile 2010 - BE, DK, DE, IE, EL, ES, FR, IT, LU, NL, AT, PT, FI, SE	503010100000021	57.078,22		
Regime di pagamento unico - pagamenti > 300.000 - 12% modulazione - R. 73/09, Titolo III - anno civile 2010 - BE, DK, DE, IE, EL, ES, FR, IT, LU, NL, AT, PT, FI, SE	503010100000022	788,54	5030101	1.420.611,00
Regime di pagamento unico - 0% modulazione - R. 73/09, Titolo III - anno civile 2011 - BE, DK, DE, IE, EL, ES, FR, IT, LU, MT, NL, AT, PT, SI, FI, SE	503010100000032	468,8		
Regime di pagamento unico - pagamenti 5.000 - 300.000 - 9% modulazione - R. 73/09, Titolo III - anno civile 2011 - BE, DK, DE, IE, EL, ES, FR, IT, LU, NL, AT, PT, FI, SE	503010100000033	924,61		
Regime di pagamento unico - 0% modulazione - R. 73/09, Titolo III - anno civile 2012 - BE, DK, DE, IE, EL, ES, FR, IT, LU, MT, NL, AT, PT, SI, FI, SE	503010100000044	1.793,60		

DESCRIZIONE	CAPITOLO UE	ENTRATE	VOCE DI BILANCIO	IMPORTO
Regime di pagamento unico - pagamenti 5.000 - 300.000 - 10% modulazione - R. 73/09, Titolo III - anno civile 2012 - BE, DK, DE, IE, EL, ES, FR, IT, LU, NL, AT, PT, FI, SE	503010100000045	24.758,24		
Regime di pagamento unico - senza disciplina finanziaria - 0% aggiustamento - R. 73/09, Titolo III - anno civile 2013 - BE, DK, DE, IE, EL, ES, FR, HR, IT, LU, MT, NL, AT, PT, SI, FI, SE, UK	503010100000057	150.392,02		
Regime di pagamento unico - con disciplina finanziaria - 0% aggiustamento - R. 73/09, Titolo III - anno civile 2013 - BE, DK, DE, IE, EL, ES, FR, IT, LU, MT, NL, AT, PT, SI, FI, SE, UK	503010100000058	136.399,20		
Regime di pagamento unico - pagamenti 5.000 - 300.000 - 10% aggiustamento - R. 73/09, Titolo III - anno civile 2013 - BE, DK, DE, IE, EL, ES, FR, IT, LU, NL, AT, PT, FI, SE, UK	503010100000059	939.323,01		
Regime di pagamento unico - senza disciplina finanziaria - R. 73/09, Titolo III - anno civile 2014 - BE, DK, DE, IE, EL, ES, FR, HR, IT, LU, MT, NL, AT, PT, SI, FI, SE, UK	503010100000072	97.068,70		
Sostegno ad hoc - premi assicurativi - senza disciplina finanziaria - 0% aggiustamento - R. 73/09, art. 68(1)(d) - anno civile 2013 - FR, IT, HU, NL	503010500000028	10.760,50		
Sostegno ad hoc - premi assicurativi - con disciplina finanziaria - 0% aggiustamento - R. 73/09, art. 68(1)(d) - anno civile 2013 - FR, IT, HU, NL	503010500000029	3.705,11	5030105	19.524,39
Sostegno ad hoc - premi assicurativi - pagamenti 5.000 - 300.000 - 10% aggiustamento - R. 73/09, art. 68(1)(d) - anno civile 2013 - FR, IT, NL	503010500000030	5.058,78		
Pagamenti per specifici tipi di colture e di produzione di qualità - carni bovine - R. 1782/03, art. 69 - anno civile 2009 e precedenti	503023600000050	2.435,81	5030236	2.435,81
Sostegno specifico (articolo 68) - Aiuti diretti accoppiati - qualità - pagamenti 5.000 - 300.000 - 8% modulazione - R. 73/09, art. 68(1)(a)(ii) - anno civile 2010 - BE, EL, ES, FR, IT, PT	503024400000005	235,32		
Sostegno specifico (articolo 68) - Aiuti diretti accoppiati - qualità - 0% modulazione - R. 73/09, art. 68(1)(a)(ii) - anno civile 2011 - BE, EL, ES, FR, IT, PT, RO, FI	503024400000019	246,21	5030244	48.451,51

DESCRIZIONE	CAPITOLO UE	ENTRATE	VOCE DI BILANCIO	IMPORTO
Sostegno specifico (articolo 68) - Aiuti diretti accoppiati - qualità - pagamenti 5.000 - 300.000 - 9% modulazione - R. 73/09, art. 68(1)(a)(ii) - anno civile 2011 - BE, EL, ES, FR, IT, PT, FI	503024400000020	2.780,08		
Sostegno specifico (articolo 68) - Aiuti diretti accoppiati - qualità - 0% modulazione - R. 73/09, art. 68(1)(a)(ii) - anno civile 2012 - BG, CZ, EL, ES, FR, IT, LV, PL, PT, RO, FI, SE	503024400000035	554,28		
Sostegno specifico (articolo 68) - Aiuti diretti accoppiati - qualità - pagamenti 5.000 - 300.000 - 10% modulazione - R. 73/09, art.68(1)(a)(ii) -anno civile 2012 - EL, ES, FR, IT, PT, FI, SE	503024400000036	5.395,78		
Sostegno specifico (articolo 68) - Aiuti diretti accoppiati - qualità - senza disciplina finanziaria - 0% aggiustamento - R. 73/09, art. 68(1)(a)(ii) - anno civile 2013 - BG, CZ, EL, ES, FR, HR, IT, LV, PL, PT, RO, FI, SE	503024400000063	4.000,00		
Sostegno specifico (articolo 68) - Aiuti diretti accoppiati - qualità - con disciplina finanziaria - 0% aggiustamento - R. 73/09, art. 68(1)(a)(ii) - anno civile 2013 - CZ, EL, ES, FR, IT, LV, PL, PT, FI, SE	503024400000064	5.600,95		
Sostegno specifico (articolo 68) - Aiuti diretti accoppiati - qualità - pagamenti 5.000 - 300.000 - 10% aggiustamento - R. 73/09, art. 68(1)(a)(ii) - anno civile 2013 - EL, ES, FR, IT, PT, FI, SE	503024400000065	29.638,89		
Rimborso non connesso a irregolarità - periodo di programmazione 2000 - 2006 - EU 15	504011400000001	34.874,58	5040114	34.874,58
Importi versati e recuperati - casi di frode o di irregolarità - 80% - R. 1306/13, art. 55	670200000000001	369.731,91		
Importi versati e recuperati - casi di frode o di irregolarità - sanzioni a carattere pluriennale, altri recuperi	670200000000002	179.635,63	67020000	598.858,51
Condizionalità - 75% - R. 73/09, art. 25 - 2010 e precedenti	670200000000008	1.696,29		
Condizionalità - 75% - R. 73/09, art. 25 - 2012	670200000000012	47.794,68		
TOTALE ENTRATE		2.124.755,80		2.124.755,80

REGIONE TOSCANA
AGENZIA REGIONALE TOSCANA EROGAZIONI AGRICOLTURA
ARTEA

La contabilizzazione dei fondi dell'Unione europea, affluiti nel corso del 2014 sulla contabilità speciale n. 32363, intrattenuta dall'ARTEA, organismo pagatore della Regione Toscana, presso la Tesoreria Provinciale dello Stato di Firenze è la seguente:

Disponibilità al 01.01.2014	7.566.142,00
Accrediti FEAGA anno 2014	229.000.000,00
Anticipazioni di Tesoreria	30.000.000,00
Somme recuperate ed altri accrediti	1.639.632,57
Storni contabili	35.937.330,07
Totale Entrate	302.503.472,07
Totale Spese	270.563.839,62
Disponibilità al 31.12.2014	31.829.632,45

I pagamenti effettuati dall'Organismo pagatore della Regione Toscana nel corso del 2014, distinti per voce di bilancio UE, sono così ripartiti:

SOMME EROGATE E RECUPERI EFFETTUATI DAL 01/01/2014 AL 31/12/2014

Linea di bilancio UE	Nomenclatore FEAGA 2014	Descrizione Voce di Bilancio	Spese FEAGA	Entrate FEAGA	Spesa netta
5		Agricoltura e sviluppo rurale			
502		Interventi sui mercati agricoli			
50201		Cereali			
	5020101	Restituzioni all'esportazione per i cereali			
	5020102	Interventi all'ammasso di cereali			
	5020103	Interventi per amido e fecole			
	5020199	Altre misure (cereali)			
50202		Riso			
	5020201	Restituzioni all'esportazione per il riso			
	5020202	Interventi all'ammasso di riso			
	5020299	Altre misure (riso)			
50203		Restituzioni per i prodotti fuori allegato 1			
	5020300	Restituzioni per i prodotti fuori allegato 1			
50204		Programmi alimentari			
	5020401	Programmi a favore degli indigenti			
	5020499	Altre misure (programmi alimentari)			
50205		Zucchero			

Linea di bilancio UE	Nomenclatore FEAGA 2014	Descrizione Voce di Bilancio	Spese FEAGA	Entrate FEAGA	Spesa netta
	5020501	Restituzioni all'esportazione per lo zucchero e l'isoglucosio			
	5020503	Restituzioni alla produzione per l'utilizzazione nelle industrie chimiche			
	5020508	Misure di ammasso per lo zucchero			
	5020599	Altre misure (zucchero)			
50206		Olio d'oliva			
	5020603	Interventi all'ammasso per l'olio d'oliva			
	5020605	Miglioramento della qualità dei prodotti			
	5020699	Altre misure (olio di oliva)			
50207		Piante tessili			
	5020701	Aiuti per il lino tessile e la canapa			
	5020702	Misure di ammasso per le fibre di lino			
	5020703	Cotone — Programmi nazionali di ristrutturazione			
	5020799	Altre misure (piante tessili)			
50208		Prodotti ortofrutticoli			
	5020801	Restituzioni all'esportazione per i prodotti ortofrutticoli			
	5020803	Fondo operativo delle organizzazioni di produttori	2.232.550,29	771.372,00	1.461.178,29
	5020809	Compensazioni finanziarie per favorire la trasformazione degli agrumi			

Linea di bilancio UE	Nomenclatore FEAGA 2014	Descrizione Voce di Bilancio	Spese FEAGA	Entrate FEAGA	Spesa netta
	5020811	Aiuti ai gruppi di produttori periconosciuti			
	5020812	Programma Frutta nelle scuole			
	5020899	Altre misure (prodotti ortofrutticoli)			
50209		Prodotti del settore vitivinicolo			
	5020904	Misure di ammasso per l'alcole			
	5020908	Programmi nazionali di sostegno al settore vitivinicolo	20.060.528,46	20.975,56	20.039.552,90
	5020909	Regime di estirpazione			
	5020999	Altre misure (sette vitivinicolo)			
50210		Promozione			
	5021001	Azioni di promozione — Pagamenti da parte degli Stati membri			
	5021099	Altre misure (promozione)			
50211		Altri prodotti vegetali e altre misure			
	5021101	Foraggi essiccati			
	5021103	Luppolo — Aiuto alle organizzazioni di produttori			
	5021104	POSEI (esclusi gli aiuti diretti e l'articolo 11 02 03)			
	5021105	Fondo comunitario del tabacco (escluso l'articolo 17 03 02)			
	5021199	Altre misure (altri prodotti vegetali/misure)			
50212		Latte e prodotti lattiero-caseari			

Linea di bilancio UE	Nomenclatore FEAGA 2014	Descrizione Voce di Bilancio	Spese FEAGA	Entrate FEAGA	Spesa netta
	5021201	Restituzioni per i prodotti lattiero-caseari			
	5021202	Interventi all'ammasso di latte scremato in polvere			
	5021203	Aiuto allo smercio di latte scremato			
	5021204	Interventi all'ammasso del burro e della crema			
	5021208	Latte alle scuole	294.013,53	1.873,66	292.139,87
	5021299	Altre misure (latte e prodotti lattiero-caseari)			
50213		Carni bovine			
	5021301	Restituzioni per le carni bovine			
	5021302	Interventi all'ammasso di carni bovine			
	5021303	Misure eccezionali di sostegno			
	5021304	Restituzioni per gli animali vivi			
	5021399	Altre misure (carni bovine)			
50214		Carni ovine e caprine			
	5021401	Interventi all'ammasso di carni ovine e caprine			
	5021499	Altre misure (carni ovine e caprine)			
50215		Carni suine, uova, pollame, apicoltura e altri prodotti animali			
	5021501	Restituzioni per le carni suine			
	5021502	Interventi all'ammasso di carni suine			

Linea di bilancio UE	Nomenclatore FEAGA 2014	Descrizione Voce di Bilancio	Spese FEAGA	Entrate FEAGA	Spesa netta
	5021503	Misure eccezionali di sostegno del mercato delle carni suine			
	5021504	Restituzioni per le uova			
	5021505	Restituzioni per il pollame			
	5021506	Aiuto particolare all'apicoltura	163.475,90		163.475,90
	5021507	Misure eccezionali di sostegno del mercato nel settore del pollame e delle uova			
	5021599	Altre misure (carni suine, pollame, uova, apicoltura e altri prodotti animali)			
503		Aiuti diretti			
50301		Aiuti diretti disaccoppiati			
	5030101	Regime di pagamento unico (RPU)	224.841.242,37	29.321.076,12	195.520.166,25
	5030102	Regime di pagamento unico per superficie (RPU S)			
	5030103	Pagamento distinto per lo zucchero			
	5030104	Pagamento separato per i prodotti ortofrutticoli			
	5030105	Sostegno specifico (articolo 68) — Aiuti diretti disaccoppiati	17.901.104,15	1.806.894,45	16.094.209,70
	5030106	Pagamento distinto per i frutti rossi			
	5030199	Altro (aiuti diretti disaccoppiati)			
50302		Altri aiuti diretti			
	5030201	Pagamenti per superficie per le colture			

Linea di bilancio UE	Nomenclatore FEAGA 2014	Descrizione Voce di Bilancio	Spese FEAGA	Entrate FEAGA	Spesa netta
	5030204	Aiuto supplementare per il frumento duro: zone di produzione tradizionali			
	5030205	Aiuti alla produzione di sementi			
	5030206	Premi per le vacche nutrici			
	5030207	Premio supplementare per vacca nutrice			
	5030208	Premio speciale per bovini			
	5030209	Premio all'abbattimento dei bovini — Vitelli			
	5030210	Premio all'abbattimento dei bovini — Animali adulti			
	5030213	Premio per ovini e caprini			
	5030214	Premio supplementare per ovini e caprini			
	5030218	Pagamento per i produttori di patate da fecola			
	5030219	Aiuto per superficie per il riso			
	5030221	Aiuto per gli oliveti			
	5030222	Aiuto per il tabacco			
	5030223	Aiuto per superficie per il luppolo			
	5030224	Premio specifico alla qualità per il frumento duro	5030299		
	5030225	Premio per le colture proteiche	5030299		
	5030226	Pagamenti per superficie per la frutta a guscio			
	5030228	Aiuto per i banchi da seta			

Linea di bilancio UE	Nomenclatore FEAGA 2014	Descrizione Voce di Bilancio	Spese FEAGA	Entrate FEAGA	Spesa netta
	5030236	Pagamenti per specifici tipi di colture e di produzione di qualità	3.049,94		3.049,94
	5030239	Supplemento per i coltivatori di barbabietole da zucchero e canna da zucchero			
	5030240	Aiuto per superficie per il cotone			
	5030241	Pagamento transitorio per i prodotti ortofrutticoli — Pomodori			
	5030242	Pagamento transitorio per i prodotti ortofrutticoli — Prodotti diversi dai pomodori			
	5030243	Pagamento transitorio per i frutti rossi			
	5030244	Sostegno specifico (articolo 68) — Aiuti diretti accoppiati	4.997.017,45	45.963,01	4.951.054,44
	5030250	POSEI — Programmi di sostegno dell'Unione europea			
	5030251	POSEI — Altri aiuti diretti e regimi precedenti			
	5030252	POSEI — Isole dell'Egeo			
	5030299	Altro (aiuti diretti)	156.640,97		156.640,97
50303		Aiuti aggiuntivi			
	5030300	Sviluppo rurale	796,85		796,85
504					
50401		Sviluppo rurale finanziato dal FEAG, sezione Garanzia — Periodo di programmazione 2000-2006			

Linea di bilancio UE	Nomenclatore FEAGA 2014	Descrizione Voce di Bilancio	Spese FEAGA	Entrate FEAGA	Spesa netta
	5040114	Sviluppo rurale finanziato dal FEAOG, sezione Garanzia — Periodo di programmazione 2000-2006			
507		Audit delle spese agricole			
50701		Controllo delle spese agricole			
	5070106	Liquidazione dei conti degli esercizi precedenti per le spese in gestione condivisa nell'ambito del FEAOG, sezione Garanzia (misure precedenti) e del FEAGA			
	5070107	Verifica di conformità dei conti degli esercizi precedenti per le spese in gestione condivisa nell'ambito del FEAOG, sezione Garanzia (misure precedenti) e del FEAGA			
50702		Composizione delle controversie			
	5070200	Composizione delle controversie			
6		Contributi e restituzioni in relazione ad accordi e programmi dell'Unione			
67		Entrate relative al fondo europeo agricolo di garanzia e al fondo europeo agricolo per lo sviluppo rurale			
670		Entrate relative al Fondo europeo agricolo di garanzia			
6702		Irregolarità del Fondo europeo agricolo per lo sviluppo rurale — Entrate con destinazione specifica			
	6702000000000001	Importi versati e recuperati - casi di frode o di irregolarità - Art.32(2), R.1290/05 - 80%	8.170,28	687.823,97	-679.653,69

Linea di bilancio UE	Nomenclatore FEAGA 2014	Descrizione Voce di Bilancio	Spese FEAGA	Entrate FEAGA	Spesa netta
	6702000000000002	Importi versati e recuperati - casi di frode o di irregolarità - sanzioni a carattere pluriennale, altri recuperi		45.862,01	-45.862,01
	6702000000000003	Condizionalità - R.1782/03, Art.9 - 75% - 2008 e precedenti			
	6702000000000006	Condizionalità - R.73/09, Art.25 - 75% - 2009			
	6702000000000008	Condizionalità - R.73/09, Art.25 - 75% - 2010		1,35	-1,35
	6702000000000010	Condizionalità - R.73/09, Art.25 - 75% - 2011		281,17	-281,17
	6702000000000012	Condizionalità - R.73/09, Art.25 - 75% - 2012	5.171,75	114.588,45	-109.416,70
	6702000000000014		77,68	120.618,32	-120.540,64
6703		Prelievo supplementare a carico dei produttori di latte — Entrate con destinazione specifica			
	670300002071109	Prelievo supplementare - campagna 02/03 - consegne			
	670300002071119	Prelievo supplementare - campagna 02/03 - vendite dirette			
	670300002071129	Prelievo supplementare - campagna 02/03 e precedenti - interessi per ritardo nei pagamenti			
Totale			270.563.839,62	32.937.330,07	237.726.509,55

AGGREGAZIONE DELLA SPESA NETTA PER LINEE DI BILANCIO COMUNITARIO

Linea di bilancio UE	Descrizione Voce di Bilancio	Spesa netta
502	Interventi sui mercati agricoli	
50208	Prodotti ortofrutticoli	1.461.178,29
50209	Prodotti del settore vitivinicolo	20.039.552,90
50212	Latte e prodotti lattiero-caseari	292.139,87
50215	Carni suine, uova, pollame, apicoltura e altri prodotti animali	163.475,90
503	Aiuti diretti	
50301	Aiuti diretti disaccoppiati	211.614.375,95
50302	Altri aiuti diretti	5.110.745,35
50303	Aiuti aggiuntivi	796,85
6702	Irregolarità FEAGA — Entrate con destinazione specifica	-955.755,56
	TOTALE SPESA NETTA	237.726.509,55

REGIONE VENETO
AGENZIA VENETA PER I PAGAMENTI IN AGRICOLTURA
AVEPA

La contabilizzazione dei fondi dell'Unione europea, affluiti nel corso del 2014 sulla contabilità speciale n. 98677, intrattenuta dall'AVEPA, organismo pagatore della Regione Veneto, presso la Tesoreria Provinciale dello Stato di Venezia è la seguente:

Disponibilità al 01.01.2014	3.997.018,70
Accrediti FEAGA anno 2014	401.400.000,00
Anticipazioni di Tesoreria	150.000.000,00
Somme recuperate ed altre entrate	30.430.000,00
Totale Entrate	585.827.018,70
Incassi	175.077.782,19
Spese	703.383.817,60
Totale Uscite	528.306.035,41
Disponibilità al 31.12.2014	57.520.983,29

I pagamenti effettuati dall'Organismo pagatore della Regione Veneto nel corso del 2014, distinti per voce di bilancio UE, sono così ripartiti:

Dettaglio analitico per linea di bilancio FEAGA - dal 01/01/2014 al 31/12/2014

Voce erogante	Importo pagato	Importo recuperato	Importo netto
50208030000046	6.093.239,57	0,00	6.093.239,57
50208030000049	2.769.286,03	0,00	2.769.286,03
50209080000002	22.180.149,35	71.761,25	22.108.388,10
50209080000006	11.023.827,94	35.390,99	10.988.436,95
50209080000007	11.158.616,26	0,00	11.158.616,26
50212083120041	16.096,46	0,00	16.096,46
50212083120042	21.329,83	0,00	21.329,83
50212083120043	25.840,29	0,00	25.840,29
50212083120044	58.560,03	0,00	58.560,03
50212083120045	40.732,09	0,00	40.732,09

Voce erogante	Importo pagato	Importo recuperato	Importo netto
50212083120046	20.996,21	0,00	20.996,21
50212083120047	22.368,93	0,00	22.368,93
50212083120048	35.287,33	0,00	35.287,33
50212083120049	77.747,77	0,00	77.747,77
50212083120050	57.717,93	0,00	57.717,93
50215062320017	132.504,74	0,00	132.504,74
50301010000007	894.529,41	0,00	894.529,41
50301010000020	22.325,98	0,00	22.325,98
50301010000021	167.647,82	0,00	167.647,82
50301010000022	443,89	0,00	443,89
50301010000032	23.071,54	0,00	23.071,54
50301010000033	183.476,31	0,00	183.476,31
50301010000034	7.317,52	0,00	7.317,52
50301010000044	74.260,63	701,49	73.559,14
50301010000045	400.788,46	0,00	400.788,46
50301010000046	18.575,43	0,00	18.575,43
50301010000057	25.519.154,72	20.406.449,99	5.112.704,73
50301010000058	34.290.167,55	87.714,35	34.202.453,20
50301010000059	159.827.943,37	61.835.456,54	97.992.486,83
50301010000060	15.242.344,42	2.263.335,62	12.979.008,80
50301010000072	172.833.700,66	85.530.896,20	87.302.804,46
50301010000073	204.411.254,80	8.563,24	204.402.691,56
50301050000005	11.209,13	0,00	11.209,13
50301050000011	2.438,72	54,44	2.384,28
50301050000018	2.467,73	60,88	2.406,85
50301050000019	15.573,15	0,00	15.573,15
50301050000024	162,99	0,00	162,99
50301050000025	555,15	0,00	555,15
50301050000026	31.804,90	0,00	31.804,90
50301050000028	1.219.385,29	852,21	1.218.533,08
50301050000029	1.032.396,85	506,82	1.031.890,03
50301050000030	4.846.559,21	1.095,78	4.845.463,43
50301050000031	941.218,28	0,00	941.218,28
50302281420029	932,82	0,00	932,82
50302360000044	1.304,43	0,00	1.304,43
50302440000005	0,00	897	-897

Voce erogante	Importo pagato	Importo recuperato	Importo netto
50302440000020	86,13	0,00	86,13
50302440000036	23.315,71	0,00	23.315,71
50302440000063	251.779,12	327.394,06	-75.614,94
50302440000064	887.693,55	3.097,76	884.595,79
50302440000065	15.743.600,29	1.153.238,51	14.590.361,78
50302440000066	6.114.485,98	17.510,51	6.096.975,47
50302440000090	2.560.207,27	2.071.423,20	488.784,07
50302440000091	1.991.427,63	0,00	1.991.427,63
50302990001105	6.273,54	0,00	6.273,54
50303000000004	656,7	0,00	656,7
670200000000001	26.730,93	439.293,24	-412.562,31
670200000000002	20.248,83	707.291,88	-687.043,05
670200000000008	0,00	12.587,63	-12.587,63
670200000000012	0,00	903,02	-903,02
670200000000014	0,00	101.305,58	-101.305,58
Totale complessivo	703.383.817,60	175.077.782,19	528.306.035,41

Rendicontazione per codice voce delle spese e delle entrate contabilizzate nel bilancio FEAGA dal 01/01/2014 al 31/12/2014

Voce	Descrizione	FEAGA		
		Pagamenti (Lordo)	Incassi	Pagamenti (Netto)
50208	Prodotti ortofrutticoli	8.862.525,60	0,00	8.862.525,60
50209	Prodotti del settore vitivinicolo	44.362.593,55	107.152,24	44.255.441,31
50212	Latte e prodotti lattiero-caseari	376.676,87	0,00	376.676,87
50215	Carni suine, uova, pollame, apicoltura e altri prodotti animali	132.504,74	0,00	132.504,74
50301	Aiuti diretti disaccoppiati	622.020.773,91	170.135.687,56	451.885.086,35
50302	Altri aiuti diretti	27.581.106,47	3.573.561,04	24.007.545,43
50303	Aiuti aggiuntivi	656,7	0,00	656,7
670200	Irregolarità FEAGA - Entrate con destinazione specifica	46.979,76	1.261.381,35	-1.214.401,59
	Totale complessivo	703.383.817,60	175.077.782,19	528.306.035,41

PROVINCIA AUTONOMA DI TRENTO
AGENZIA PROVINCIALE PER I PAGAMENTI
APPAG

La contabilizzazione dei fondi dell'Unione europea, affluiti nel corso del 2014 sulla contabilità speciale n. 305971, intrattenuta dall'APPAG, organismo pagatore della Provincia Autonoma di Trento, presso la Tesoreria Provinciale dello Stato di Trento è la seguente:

Disponibilità al 01.01.2014	6.449.351,65
Accrediti FEAGA anno 2014	14.000.000,00
Anticipazioni di Tesoreria	0,00
Somme recuperate ed altre entrate	690.631,45
Totale entrate	21.139.983,10
Totale Spese	17.021.445,70
Disponibilità al 31.12.2014	4.118.537,40

I pagamenti effettuati dall'Organismo pagatore della Provincia Autonoma di Trento, distinti per voce di bilancio UE, sono così ripartiti:

Rendicontazione delle spese sostenute, aggregate a livello di Voce erogante

Voce erogante	Importo
0503-01010000020	26.815,69
0503-01010000021	51.624,77

Voce erogante	Importo
0503-01010000044	1.822,17
0503-01010000045	16.605,77
0503-01010000057	531.111,14
0503-01010000058	1.340.399,49
0503-01010000059	3.442.796,57
0503-01010000072	1.212.033,07
0503-01010000073	2.080.972,31
0503-01050000011	1.747,49
0503-01050000018	29.085,33
0503-01050000019	708,53
0503-01050000028	4.878.468,69
0503-01050000029	1.942.557,80
0503-01050000030	775.001,69
0503-02420000006	1.088,08
0503-02440000004	1.447,49
0503-02440000005	723,97
0503-02440000063	40.027,93
0503-02440000064	74.327,83
0503-02440000065	562.576,37
0503-02440000066	9.503,52
TOTALE	17.021.445,70

PROVINCIA AUTONOMA DI BOLZANO ALTO ADIGE
AUTONOME PROVINZ BOZEN
ORGANISMO PAGATORE – LANDESZAHLSTELLE
AGENZIA PROVINCIALE PER I PAGAMENTI
OPPAB

La contabilizzazione dei fondi dell'Unione europea, affluiti nel corso del 2014 sulla contabilità speciale n. 305989, intrattenuta dall'OPPAB, organismo pagatore della Provincia Autonoma di Bolzano Alto Adige, presso la Tesoreria Provinciale dello Stato di Bolzano è la seguente:

Disponibilità al 01.01.2014	354.401,58
Accrediti FEAGA anno 2014 (*)	25.000.000,00
Anticipazioni della Tesoreria (*)	0
Contro storno da FEAGA quota UE a FEASR quota Provincia (**)	-2.500.000,00
Storno da FEASR quota STATO a FEAGA quota UE (***)	3.200.000,00
Somme recuperate	634.279,10
Totale entrate	26.334.279,10
Spese sostenute per la Domanda Unica (PAC)	-26.628.299,73
Totale spese	-26.628.299,73
Disponibilità al 31.12.2014	60.380,95

I pagamenti effettuati dall'Organismo pagatore della Provincia Autonoma di Bolzano - Alto Adige, distinti per voce di bilancio UE, sono così ripartiti:

Voce	Descrizione Voce	Importo spese	Importo entrate
5030101	Regime di pagamento unico (RPU)	18.065.744,25	613.137,59
5030105	Sostegno specifico (articolo 68) — Aiuti diretti disaccoppiati	6.807.546,78	332,81
5030236	Pagamenti per specifici tipi di colture e di produzione di qualità	1.324,41	0,00
5030244	Sostegno specifico (articolo 68) — Aiuti diretti accoppiati	1.753.684,29	551,41
6702 - 00000000001	Importi versati e recuperati - casi di frode o di irregolarità - 80% - R.1306/13, Art.55	0,00	8.981,76
6702 - 00000000002	Importi versati e recuperati - casi di frode o di irregolarità - sanzioni a carattere pluriennale, altri recuperi	0,00	1,13
6702 - 00000000012	Condizionalità - 75% - R.73/09, Art.25 - 2012	0,00	135,98
6702 - 00000000014	Condizionalità - 75% - R.73/09, Art.25 - 2013	0,00	11.138,42
TOTALE		26.628.299,73	634.279,10

REGIONE CALABRIA
AGENZIA REGIONE CALABRIA PER LE EROGAZIONI IN AGRICOLTURA
ARCEA

La contabilizzazione dei fondi dell'Unione europea, affluiti nel corso del 2014 sulla contabilità speciale n. 0306525, intrattenuta dall'ARCEA, organismo pagatore della Regione Calabria, presso la Tesoreria Provinciale dello Stato di Catanzaro è la seguente:

Disponibilità al 01.01.2014	276.300,40
Accrediti Feaga	243.000.000,00
Anticipazione Tesoreria	20.000.000,00
Reintegro Fondi FEAGA da assegnazioni FEASR	17.800.000,00
Somme recuperate	1.958.481,58
Totale entrate	282.758.481,58
Somme pagate	261.708.578,52
Totale spese	261.708.578,52
Storno tra partitari UE verso Stato	0,00
Utilizzo Fondi FEAGA per pagamenti FEASR	21.000.000,00
Totale Uscite	282.708.578,52
Disponibilità al 31.12.2014	326.203,46

L'esercizio finanziario 2014 si apre con una disponibilità pari a € 276.300,40. Nel corso dell'esercizio 2014 sono stati reintegrati, a seguito dei rimborsi FEASR, euro 17.800.000,00 (realizzando un reintegro complessivo di € 164 milioni) di Fondi FEAGA precedentemente utilizzati per pagamenti FEASR a causa della mancanza di corrispondenti risorse a valere sui Fondi PSR Calabria negli esercizi 2010, 2011 e 2012 per complessivi euro 177 milioni.

A fine esercizio, la mancanza di risorse a valere sui fondi PSR Calabria per l'anno 2014, ha reso indispensabile utilizzare ulteriori Fondi FEAGA, per un importo complessivo di euro 21.000.000,00, al fine di evitare che la mancanza di corrispondenti risorse a valere sui Fondi PSR Calabria potesse impedire i pagamenti relativi all'annualità 2012 soggetti a disimpegno automatico per effetto della regola N+2, e pertanto da pagare e contabilizzare indifferibilmente entro il 31 dicembre 2014. Attualmente il totale dei Fondi FEAGA utilizzati per pagamenti FEASR ammonta ad euro 232 milioni, dei quali 164 milioni sono stati reintegrati nel corso delle annualità 2012, 2013 e 2014.

E' di tutta evidenza, che l'importo complessivo da reintegrare di euro 68.000.000,00, non appena rimborsato dall'Unione europea, a valere sulle disponibilità FEASR, confluirà nel partitario FEAGA per il successivo utilizzo per il pagamento delle spese PAC.

L'utilizzo dei fondi ottenuti in ambito FEAGA per fronteggiare le esigenze di spesa FEASR è consentito in applicazione del principio generale in base al quale il loro utilizzo da parte degli OP può essere indifferenziato, premesso che le fonti di finanziamento restano distinte e separate (rimborsi FEAGA, rimborsi FEASR, quota nazionale di cofinanziamento).

Ciò allo scopo di ovviare ai possibili problemi di liquidità connessi sia alla differente tempistica di rendicontazione (mensile per il FEAGA, trimestrale per il FEASR), ed alle correlate e differenziate tempistiche di rimborso da parte della Commissione, sia alle differenti modalità di erogazione delle quote nazionali di cofinanziamento previste.

I pagamenti effettuati dall'Organismo Pagatore della Regione Calabria, distinti per voce di bilancio UE, sono così ripartiti:

I pagamenti effettuati dall'Organismo pagatore della regione Calabria, distinti per voce di bilancio UE, sono così ripartiti:

CAPITOLO FEAGA	DESCRIZIONE	PAGAMENTI	INCASSI
503	Aiuti Diretti		
5030101	Regime di Pagamento Unico		
503010100000005	Regime di pagamento Unico - R. 1782/03, Titolo III anno civile 2008 e precedenti		
503010100000007	Regime di pagamento Unico - 0% modulazione - R. 73/09, Titolo III, anno civile 2009		
503010100000008	Regime di pagamento Unico - pagamenti € 5.000-€ 300.000 - 7% modulazione - R. 73/09, Titolo III, anno civile 2009		
503010100000009	Regime di pagamento Unico - pagamenti > € 300.000, 11% modulazione - R. 73/09, Titolo III, anno civile 2009		
503010100000020	Regime di pagamento Unico - 0% modulazione - R. 73/09, Titolo III, anno civile 2010		
503010100000021	Regime di pagamento Unico - pagamenti € 5.000-€ 300.000 - 8% modulazione - R. 73/09, Titolo III, anno civile 2010		
503010100000022	Regime di pagamento Unico - pagamenti > € 300.000, 12% modulazione - R. 73/09, Titolo III, anno civile 2010		
503010100000032	Regime di Pagamento Reg. 73/09 Titolo III - anno civile 2011 - 0% modulazione		21.557,54
503010100000033	Regime di Pagamento Reg. 73/09 Titolo III - anno civile 2011 - 9% modulazione		12.534,05
503010100000034	Regime di Pagamento Reg. 73/09 Titolo III - anno civile 2011 - 13% modulazione		
503010100000044	Regime di Pagamento Reg. 73/09 Titolo III - anno civile 2012 - 0% modulazione		245.795,63
503010100000045	Regime di Pagamento Reg. 73/09 Titolo III - anno civile 2012 - 10% modulazione		156.426,19
503010100000046	Regime di Pagamento Reg. 73/09 Titolo III - anno civile 2012 - 14% modulazione		
503010100000057	Regime di Pagamento Reg. 73/09 Titolo III - anno civile 2013 - senza disciplina finanziaria - 0% aggiustamento	31.908.579,16	6.584,96
503010100000058	Regime di Pagamento Reg. 73/09 Titolo III - anno civile 2013 - con disciplina finanziaria - 0% aggiustamento	18.436.152,88	1.247,52

CAPITOLO FEAGA	DESCRIZIONE	PAGAMENTI	INCASSI
503010100000059	Regime di Pagamento Reg. 73/09 Titolo III - anno civile 2013 - pagamenti € 5.000 € - 300.000 - 10% aggiustamento	60.010.885,89	859,82
503010100000060	Regime di Pagamento Reg. 73/09 Titolo III - anno civile 2013 - pagamenti > € 300.000 - 14 % aggiustamento	2.484.759,80	
503010100000072	Regime di pagamento unico - senza disciplina finanziaria - R. 73/09, Titolo III - anno civile 2014	109.894.917,42	
503010100000073	Regime di pagamento unico - con disciplina finanziaria - R. 73/09, Titolo III - anno civile 2014	36.092.020,50	
5030105	Sostegno specifico (art. 68) - Aiuti Diretti Disaccoppiati		
503010500000008	Sostegno ad hoc - benefici agroambiente - 0% modulazione Reg. 73/09, art. 68(i)8a(ii) - anno civile 2011		
503010500000009	Sostegno ad hoc - benefici agroambiente - 9% modulazione Reg. 73/09, art. 68(i)8a(ii) - anno civile 2011		
503010500000011	Sostegno ad hoc - premi assicurativi - 0% modulazione Reg. 73/09, art. 68(i)(D) - anno civile 2011		
503010500000012	Sostegno ad hoc - premi assicurativi - pagamenti € 5.000-€ 300.000 - 9% modulazione Reg. 73/09, art. 68(i)(D) - anno civile 2011		
503010500000013	Sostegno ad hoc - premi assicurativi - pagamenti > € 300.000 - 13% modulazione Reg. 73/09, art. 68(i)(D) - anno civile 2011		
503010500000015	Sostegno ad hoc - benefici agroambiente - 0% modulazione Reg. 73/09, art. 68(1)(A)(II) - anno civile 2012		
503010500000016	Sostegno ad hoc - premi assicurativi - pagamenti € 5.000-€ 300.000 - 9% modulazione Reg. 73/09, art. 68(1)(A)(II) - anno civile 2012		1.329,80
503010500000018	Sostegno ad hoc - premi assicurativi - 0% modulazione Reg. 73/09, art. 68(i)(D) - anno civile 2012		
503010500000019	Sostegno ad hoc - premi assicurativi - pagamenti € 5.000-€ 300.000 - 9% modulazione Reg. 73/09, art. 68(i)(D) - anno civile 2012		777,77

CAPITOLO FEAGA	DESCRIZIONE	PAGAMENTI	INCASSI
503010500000020	Sostegno ad hoc - premi assicurativi - pagamenti > € 300.000 - 13% modulazione Reg. 73/09, art. 68(i)(D) - anno civile 2012		
503010500000024	Sostegno ad hoc - benefici agroambiente - senza disciplina finanziaria - 0% aggiustamento Reg. 73/09, art. 68(1)(A)(v) - anno civile 2013	8.602,54	
503010500000025	Sostegno ad hoc - benefici agroambiente - con disciplina finanziaria - 0% aggiustamento Reg. 73/09, art. 68(1)(A)(v) - anno civile 2013	20.437,72	
503010500000026	Sostegno ad hoc - benefici agroambiente - con disciplina finanziaria - pagamenti € 5.000- € 300.000 -10% aggiustamento Reg. 73/09, art. 68(1)(A)(v) - anno civile 2013	111.935,98	
503010500000028	Sostegno ad hoc - premi assicurativi - senza disciplina finanziaria - 0% aggiustamento R.73/09, Art.68(1)(d) - anno civile 2013	3.912,22	
503010500000029	Sostegno ad hoc - premi assicurativi - con disciplina finanziaria - 0% aggiustamento R.73/09, Art.68(1)(d) - anno civile 2013	13.104,88	
503010500000030	Sostegno ad hoc - premi assicurativi - con disciplina finanziaria - pagamenti € 5.000 € - 300.000 - 10% aggiustamento R.73/09, Art.68(1)(d) - anno civile 2013	14.790,45	
503010500000036	Sostegno ad hoc - benefici agroambientali - senza disciplina finanziaria - R.73/09, Art.68(1)(a)(v) - anno civile 2014	112.132,01	
503010500000037	Sostegno ad hoc - benefici agroambientali - con disciplina finanziaria - R.73/09, Art.68(1)(a)(v) - anno civile 2014	37.351,18	
	Quota di cofinanziamento nazionale - premi assicurativi Art. 68, Reg. CE 73/2009 - anno civile 2011		
	Fondi nazionali recati dalla Legge 221/2010 Tab. E e premi assicurativi art. 68, Reg. CE 73/2009 - anno civile 2011		
50302	Altri aiuti		
	Pagamenti per superficie - frutta a guscio - R.73/09, - anno civile 2012 - quota di cofinanziamento nazionale		
5030219	Aiuto per superficie per il riso		

CAPITOLO FEAGA	DESCRIZIONE	PAGAMENTI	INCASSI
50302191858021	Aiuto per ettaro - riso - R. 73/09 - anno civile 2011 - 0% modulazione		
50302191858022	Aiuto per ettaro - riso - R. 73/09 - anno civile 2011 - 9% modulazione		
5030224	Premio specifico alla qualità per il frumento duro		
503022400000005	Premio specifico alla qualità - frumento duro - R. 1782/03, art. 72, anno civile 2008 e precedenti		
503022400000006	Premio specifico alla qualità - frumento duro - 0% modulazione -R. 1782/03, art. 72, anno civile 2009		
503022400000007	Premio specifico alla qualità - frumento duro - pagamenti € 5.000-€ 300.000 - 7% modulazione -R. 1782/03, art. 72, anno civile 2009		
5030225	Premio per le colture proteiche		
503022500000007	Premio per le colture proteiche - pagamenti € 5.000-€ 300.000 - 7% modulazione - R. 73/09, art. 79, anno civile 2009		
53022500000024	Premio per le colture proteiche - 0% modulazione - R. 73/09, art. 79 - anno civile 2011		
53022500000025	Premio per le colture proteiche - 9% modulazione - R. 73/09, art. 79 - anno civile 2011		
5030226	Pagamenti per superficie per la frutta a guscio		
503022600000024	Pagamenti per superficie - frutta a guscio - Reg. 73/09, anno civile 2011 - 0% modulazione		
503022600000025	Pagamenti per superficie - frutta a guscio - Reg. 73/09, anno civile 2011 - 9% modulazione		
5030236	Pagamenti per specifici tipi di colture e di produzione di qualità		
503023600000032	Pagamenti - seminativi - R. 1782/03, art. 69, anno civile 2008 e precedenti		
503023600000034	Pagamenti - carni bovine - R. 1782/03, art. 69, anno civile 2008 e precedenti		
503023600000035	Pagamenti - settore delle carni ovine e caprine - R. 1782/03, art. 69, anno civile 2008 e precedenti		

CAPITOLO FEAGA	DESCRIZIONE	PAGAMENTI	INCASSI
503023600000044	Pagamenti - seminativi - 0% modulazione - R. 1782/03, art. 69, anno civile 2009		
503023600000045	Pagamenti - seminativi - pagamenti € 5.000-€ 300.000 - 7% modulazione - R. 1782/03, art. 69, anno civile 2009		
503023600000056	Pagamenti - settore delle carni ovine e caprine - 0% modulazione - R. 1782/03, art. 69, anno civile 2009		
503023600000057	Pagamenti - settore delle carni ovine e caprine - pagamenti € 5.000-€ 300.000 - 7% modulazione - R. 1782/03, art. 69, anno civile 2009		
5030241	Pagamento transitorio per i prodotti ortofrutticoli - Pomodori		
503024100000001	Pagamento transitorio per gli ortofrutticoli - pomodori - R. 1782/03, art. 68 B)(1), art. 143 BC(1) - anno civile 2008		
5030244	Sostegno specifico (art. 68) - Aiuti Diretti Accoppiati		
503024400000004	Sostegno ad hoc - qualità - 0% modulazione - R. 73/09, art. 68(1)(A)(II) - anno civile 2010		
503024400000005	Sostegno ad hoc - qualità - pagamenti € 5.000-€ 300.000 - 8% modulazione - R. 73/09, art. 68(1)(A)(II) - anno civile 2010		
503024400000006	Sostegno ad hoc - qualità - pagamenti > € 300.000 - 12% modulazione - R. 73/09, art. 68(1)(A)(II) - anno civile 2010		
503024400000019	Sostegno ad hoc - qualità - 0% modulazione - R. 73/09, art. 68(1)(A)(II) - anno civile 2011		
503024400000020	Sostegno ad hoc - qualità - pagamenti € 5.000-€ 300.000 9% modulazione - R. 73/09, art. 68(1)(A)(II) - anno civile 2011		
503024400000021	Sostegno ad hoc - qualità - pagamenti > € 300.000 - 13% modulazione - R. 73/09, art. 68(1)(A)(II) - anno civile 2011		27.017,70
503024400000035	Sostegno ad hoc - qualità - 0% modulazione - R. 73/09, art. 68(1)(A)(II) - anno civile 2012		
503024400000036	Sostegno ad hoc - qualità - pagamenti € 5.000-€ 300.000 10% modulazione - R. 73/09, art. 68(1)(A)(II) - anno civile 2012		598,03

CAPITOLO FEAGA	DESCRIZIONE	PAGAMENTI	INCASSI
503024400000037	Sostegno ad hoc - qualità - pagamenti > € 300.000 - 14% modulazione - R. 73/09, art. 68(1)(A)(II) - anno civile 2012		
503024400000063	Sostegno specifico (articolo 68) - Aiuti diretti accoppiati - qualità - senza disciplina finanziaria - 0% 2001aggiustamento R.73/09, Art.68(1)(a)(ii) - anno civile 2013	19.794,95	
503024400000063	Sostegno specifico (articolo 68) - Aiuti diretti accoppiati - qualità - con disciplina finanziaria - 0% 2001aggiustamento R.73/09, Art.68(1)(a)(ii) - anno civile 2013	84.692,03	
503024400000065	Sostegno specifico (articolo 68) - Aiuti diretti accoppiati - qualità - pagamenti € 5.000 € - 300.000 - 10% aggiustamento R.73/09, Art.68(1)(a)(ii) - anno civile 2013	2.273.642,69	
503024400000066	Sostegno specifico (articolo 68) - Aiuti diretti accoppiati - qualità - pagamenti > € 300.000 - 14% aggiustamento R.73/09, Art.68(1)(a)(ii) - anno civile 2013	180.866,22	
503029900000350	Rettifiche da attribuire - unicamente importi negativi		1.600,54
5030300	Aiuti Aggiuntivi		
503030000000004	Aiuti aggiuntivi - R. 1782/03, art. 12 - anno civile 2008 e precedenti		
6702	Irregolarità FEAGA - Entrate con destinazione specifica		
670200000000001	Importi versati e recuperati - Casi di frode o di irregolarità - art. 32 (2) - R. 1290/05 - 80%		1.348.357,72
670200000000002	Sanzioni a carattere pluriennale, altri recuperi		79.709,61
670200000000010	Condizionalità - R. 73/09, art. 25 - 75% - 2011		
670200000000012	Condizionalità - R. 73/09, art. 25 - 75% - 2012		54.084,70
	Condizionalità- Reg. 73/09 art. 25 - 25% trattenuta Stato Membro - 2012.		
	Riscossione di somme pagate indebitamente, non irregolarità, recuperate negli esercizi finanziari successivi a quello di erogazione (Errori amministrativi)		
	Totali	261.708.578,52	1.958.481,58

2. Gli accrediti dei Fondi strutturali, del FEASR e dello SFOP/ FEP

Esaurita la disamina delle attività poste in essere dagli Organismi di pagamento, nazionali e regionali, si può tornare sulla precedente Tabella n. 8 che ha fornito una panoramica delle finalizzazioni date agli accrediti effettuati dai Fondi strutturali, con separata esposizione dei dati relativamente ai differenti periodi di programmazione.

Qui di seguito viene pertanto svolta un'analisi, per ciascun Fondo strutturale e con riferimento ai diversi periodi di programmazione ed agli obiettivi prioritari di sviluppo, della distribuzione degli accrediti tra i vari interventi.

FONDO EUROPEO DI SVILUPPO REGIONALE

Nel corso del 2014, l'Unione europea ha accreditato all'Italia, per interventi cofinanziati dal FESR, risorse pari a circa 2.815,17 milioni di euro, così come riportato nella tabella seguente.

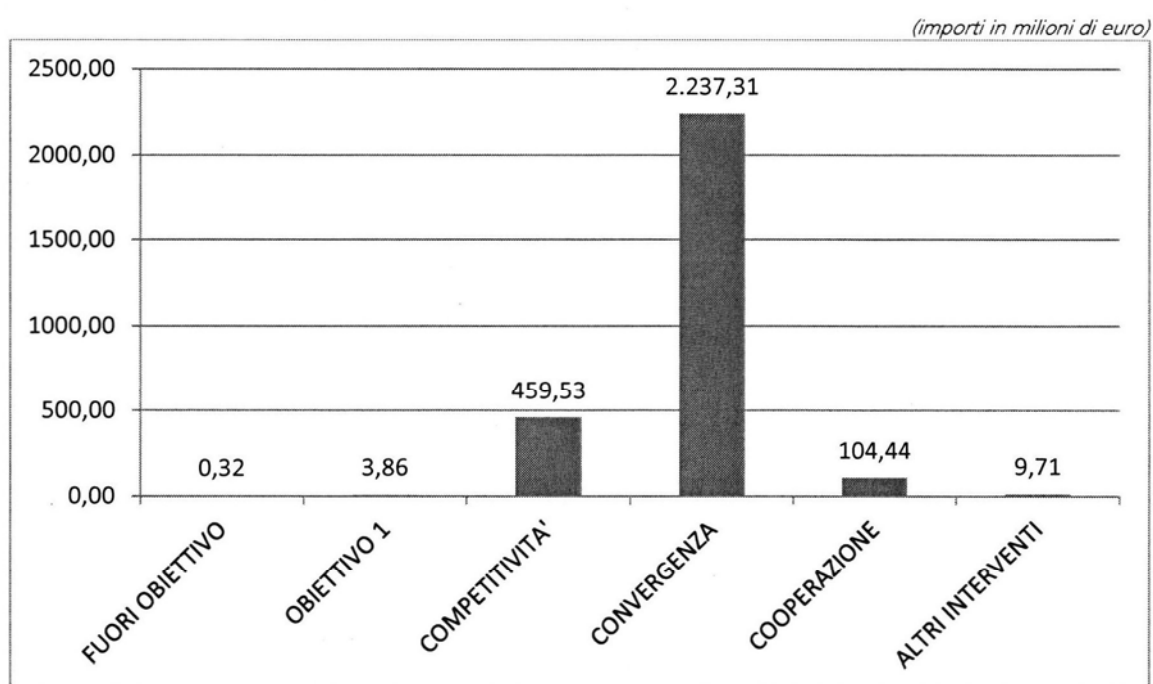
La gran parte di tali risorse è stata accreditata in favore degli interventi relativi all'obiettivo Convergenza (79,47% del totale).

Tabella n. 13: Somme accreditate dall'Unione europea all'Italia – Anno 2014 – FESR

(importi in euro)

FESR	Importi	Percentuale
Programmazione 2000 - 2006	4.179.395,98	0,15%
FUORI OBIETTIVO	321.112,19	0,01%
OBIETTIVO 1	3.858.283,79	0,14%
Programmazione 2007 - 2013	2.801.283.360,28	99,51%
COMPETITIVITA'	459.531.287,09	16,32%
CONVERGENZA	2.237.310.737,91	79,48%
COOPERAZIONE	104.441.335,28	3,71%
Altri interventi	9.706.095,38	0,34%
Totale Generale	2.815.168.851,64	100,00%

Grafico n. 5: Accrediti FESR – Anno 2014



FESR – Programmazione 2000/2006 – Obiettivo 1

Le somme accreditate dall'Unione europea all'Italia nel corso del 2014, in favore dell'obiettivo 1 del periodo di programmazione 2000/2006, hanno interessato il programma nazionale PON Trasporti gestito dal Ministero delle Infrastrutture e dei Trasporti ed il programma operativo POR Sardegna. Complessivamente sono state accreditate risorse FESR per un importo pari a circa 3,86 milioni euro.

Tabella n. 14: Somme accreditate dall'Unione europea all'Italia – Anno 2014 – FESR – Programmazione 2000/2006 – Obiettivo 1

(importi in euro)

Interventi	Importi	Percentuale
P.O.N. Trasporti	25.230,69	0,65%
P.O.R. Sardegna	3.833.053,10	99,35%
Totale Generale	3.858.283,79	100,00%

FESR – Programmazione 2000/2006 – Fuori Obiettivo

Nel corso del 2014 sono stati accreditati all'Italia circa 321 mila euro in favore di programmi di iniziativa comunitaria, relativi al periodo di programmazione 2000/2006.

Tabella n. 15: Somme accreditate dall'Unione europea all'Italia – Anno 2014 – FESR – Programmazione 2000/2006 – Fuori Obiettivo

(importi in euro)

Interventi	Importi	Percentuale
P.I.C. Interreg III C Zona Sud (F, GR, I, E, P, UK)	321.112,19	100,00%
Totale Generale	321.112,19	100,00%

FESR – Programmazione 2007/2013 – Obiettivo Competitività

Nel corso del 2014 gli accrediti pervenuti in favore dei programmi dell'Obiettivo Competitività - pari a circa 459,53 milioni di euro - hanno interessato tutti i programmi di detto obiettivo.

Le risorse più consistenti sono state destinate ai programmi della Regione Piemonte (oltre 95 milioni di euro, pari al 20,74% degli accrediti totali dell'Obiettivo), Sardegna (con circa 77 milioni di euro) e Lazio (con circa 74 milioni di euro).

Tabella n. 16: Somme accreditate dall'Unione europea all'Italia – Anno 2014 – FESR – Programmazione 2007/2013 – Obiettivo Competitività

(importi in euro)

Interventi	Importi	Percentuale
POR P.A. Bolzano - Alto Adige	4.277.011,30	0,93%
POR Abruzzo	17.307.220,38	3,77%
POR Piemonte	95.297.202,83	20,74%
POR Emilia Romagna	19.701.404,05	4,29%
POR Friuli Venezia Giulia	18.109.047,38	3,94%
POR Lazio	74.866.732,56	16,29%
POR Liguria	17.586.441,45	3,83%
POR Lombardia	23.955.673,94	5,21%
POR Marche	12.183.435,62	2,65%
POR Molise	4.162.731,38	0,91%
POR P.A. Trento	1.075.633,57	0,23%
POR Sardegna	77.675.496,09	16,90%
POR Toscana	50.940.706,63	11,09%
POR Umbria	18.434.340,16	4,01%
POR Valle d'Aosta	2.112.151,84	0,46%
POR Veneto	21.846.057,91	4,75%
Totale Generale	459.531.287,09	100,00%

FESR – Programmazione 2007/2013 – Obiettivo Convergenza

Le somme accreditate dall'Unione europea all'Italia nel corso del 2014 in favore degli interventi cofinanziati dal FESR dell'Obiettivo Convergenza, ammontano a circa 2.237,31 milioni di euro. In particolare, il programma operativo POR Campania ha ricevuto circa 745 milioni di euro, pari al 33,31 per cento degli accrediti totali.

Tabella n. 17: Somme accreditate dall'Unione europea all'Italia – Anno 2014 – FESR– Programmazione 2007/2013 – Obiettivo Convergenza

(importi in euro)

Interventi	Importi	Percentuale
POIN Attrattori culturali, naturali e turismo	157.756.082,54	7,05%
P.O. Interregionale Energie Rinnovabili	110.128.889,85	4,92%
PON Governance e AT	30.709.290,01	1,37%
PON Istruzione - Ambienti per l'apprendimento	50.792.103,49	2,27%
PON Reti e Mobilità	109.916.579,13	4,91%
PON Ricerca e Competitività	375.184.282,16	16,77%
POR Basilicata	70.870.687,60	3,17%
POR Campania	745.183.963,97	33,31%
POR Puglia	119.758.282,89	5,35%
POR Sicilia	467.010.576,27	20,87%
Totale Generale	2.237.310.737,91	100,00%

FESR – Programmazione 2007/2013 – Obiettivo Cooperazione territoriale europea

In favore dei programmi di Cooperazione territoriale europea sono stati accreditati, complessivamente, oltre 104,44 milioni di euro. I programmi Italia – Slovenia e Italia Francia Alpi (ALCOTRA) hanno fatto registrare i maggiori accrediti.

Tabella n. 18: Somme accreditate dall'Unione europea all'Italia – Anno 2014 – FESR – Programmazione 2007/2013 – Obiettivo Cooperazione territoriale europea

(importi in euro)

Interventi	Importi	Percentuale
Interreg IV A Italia/Austria	9.380.074,78	8,98%
P.O. di cooperazione transfrontaliera Italia /Svizzera	13.793.720,78	13,21%
PO Italia-Francia Alpi (ALCOTRA)	24.591.237,39	23,55%
PO Italia-Francia frontiera marittima	19.397.995,94	18,57%
PO Italia-Malta	8.149.949,96	7,80%
Programma per la cooperazione transfrontaliera Italia-Slovenia	29.128.356,43	27,89%
Totale Generale	104.441.335,28	100,00%

FESR– Altri Interventi

Infine, oltre 9,7 milioni di euro sono stati accreditati nel corso del 2014 in favore di altri interventi. Si tratta, in particolare, del programma ENPI della regione Sicilia e del programma ENPI della regione Sardegna.

Tabella n. 19: Somme accreditate dall'Unione europea all'Italia – Anno 2014 – FESR – Altri interventi

(importi in euro)

Interventi	Importi	Percentuale
PROGRAMMA ENPI CBC JOP 2007-2013 REGIONE SICILIA (COOPERAZIONE TERRITORIALE ITALIA - TUNISIA)	472.405,07	4,87%
PROGRAMMA ENPI CBC MED 2007-2013 REGIONE SARDEGNA (STRUMENTO EUROPEO DI VICINATO E PARTENARIATO)	9.233.690,31	95,13%
Totale Generale	9.706.095,38	100,00%

FONDO SOCIALE EUROPEO

Nel corso del 2014, l'Unione europea ha accreditato all'Italia, per interventi cofinanziati dal FSE, risorse pari a circa 1.052,4 milioni di euro, così come riportato nella tabella seguente.

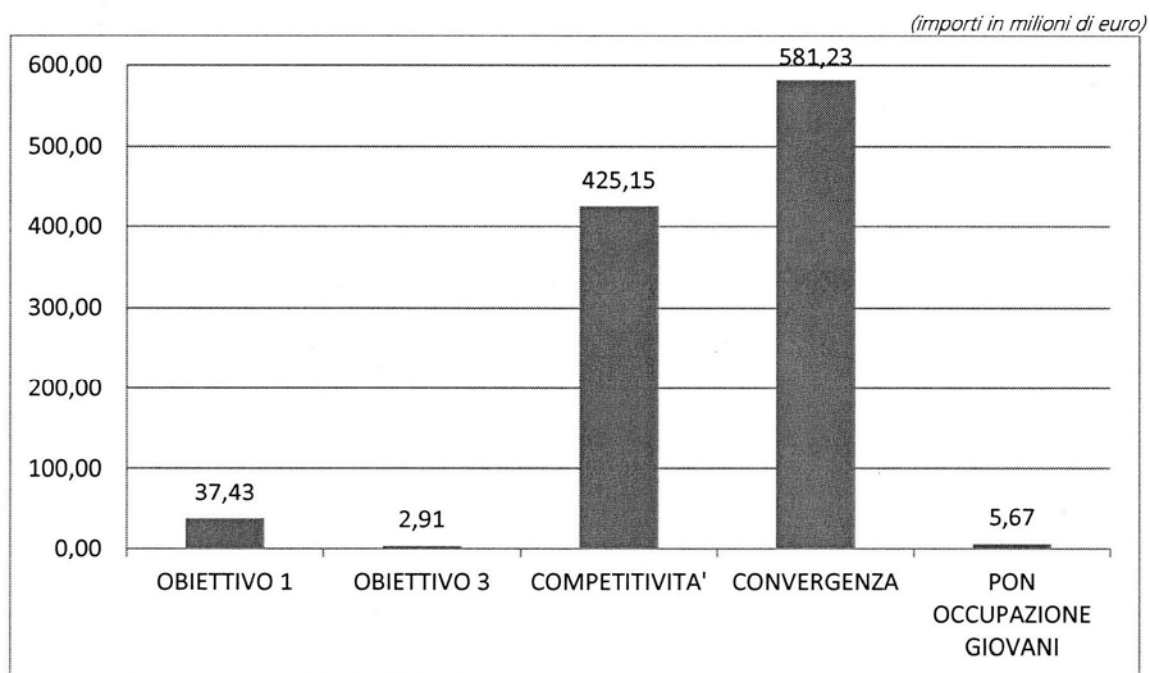
La gran parte di tali risorse è stata accreditata in favore degli interventi relativi al periodo di programmazione 2007/2013 (95,63% del totale) ed, in particolare, all'Obiettivo Convergenza (oltre 581 milioni di euro, pari al 55,23% del totale).

Tabella n.20: Somme accreditate dall'Unione europea all'Italia – Anno 2014 – FSE

(importi in euro)

FSE	Importi	Percentuale
Programmazione 2000 - 2006	40.341.131,66	3,83%
OBIETTIVO 1	37.434.132,93	3,56%
OBIETTIVO 3	2.906.998,73	0,28%
Programmazione 2007 - 2013	1.006.383.195,57	95,63%
COMPETITIVITA'	425.148.511,57	40,40%
CONVERGENZA	581.234.684,00	55,23%
Programmazione 2014 - 2020	5.675.112,48	0,54%
PON OCCUPAZIONE GIOVANI	5.675.112,48	0,54%
Totale Generale	1.052.399.439,71	100,00%

Grafico n. 6: Accrediti FSE – Anno 2014



FSE – Programmazione 2000/2006 – Obiettivo 1

Le risorse accreditate a fronte di programmi dell'Obiettivo 1 del periodo di programmazione 2000/2006, pari ad oltre 37 milioni di euro, hanno riguardato il programma della regione Calabria.

Tabella n. 21: Somme accreditate dall'Unione europea all'Italia – Anno 2014 – FSE – Programmazione 2000/2006 – Obiettivo 1

(importi in euro)

Interventi	Importi	Percentuale
P.O.R. Calabria	37.434.132,93	100,00%
Totale Generale	37.434.132,93	100,00%

FSE – Programmazione 2000/2006 – Obiettivo 3

Le risorse accreditate a fronte di programmi dell'Obiettivo 3 del periodo di programmazione 2000/2006, pari a circa 2,9 milioni di euro, hanno riguardato il programma della regione Toscana.

Tabella n. 22: Somme accreditate dall'Unione europea all'Italia – Anno 2014 – FSE – Programmazione 2000/2006 – Obiettivo 3

(importi in euro)

Interventi	Importi	Percentuale
P.O.R. Toscana	2.906.998,73	100,00%
Totale Generale	2.906.998,73	100,00%

FSE – Programmazione 2007/2013 – Obiettivo Competitività

Le somme accreditate dall'Unione europea all'Italia nel corso del 2014 in favore degli interventi cofinanziati dal FSE nell'ambito dell'Obiettivo Competitività, ammontano a circa 425,15 milioni di euro.

I maggiori accrediti sono stati percepiti dalla regione Piemonte (oltre 75 milioni di euro, pari al 17,75 per cento del totale) e dalla regione Sardegna (oltre 58 milioni di euro, pari al 13,77 per cento del totale).

Tabella n. 23: Somme accreditate dall'Unione europea all'Italia – Anno 2014 – FSE – Programmazione 2007/2013 – Obiettivo Competitività

(importi in euro)

Interventi	Importi	Percentuale
PON Azioni di sistema	3.298.331,52	0,78%
POR Emilia Romagna	37.710.438,23	8,87%
POR Friuli Venezia Giulia	19.168.121,62	4,51%
POR Molise	4.716.917,40	1,11%
POR Lazio	29.196.409,28	6,87%
POR Liguria	21.376.869,74	5,03%
POR Lombardia	43.698.247,17	10,28%
POR Marche	19.567.374,38	4,60%
POR P.A. Trento	5.617.718,45	1,32%
POR Piemonte	75.479.790,16	17,75%
POR Sardegna	58.538.373,53	13,77%
POR Toscana	36.962.378,92	8,69%
POR Umbria	14.971.758,29	3,52%
POR Valle d'Aosta	5.939.979,48	1,40%
POR Veneto	48.905.803,40	11,50%
Totale Generale	425.148.511,57	100,00%

FSE – Programmazione 2007/2013 – Obiettivo Convergenza

Le somme accreditate dall'U.E. all'Italia nel corso del 2014 in favore degli interventi cofinanziati dal FSE dell'Obiettivo Convergenza, ammontano ad oltre 581 milioni di euro.

In particolare, hanno interessato l'intervento relativo alla regione Campania (oltre 193 milioni di euro, pari al 33,36% degli accrediti totali dell'anno) e la regione Puglia (oltre 136 milioni di euro, pari al 23,57% del totale).

Tabella n. 24: Somme accreditate dall'Unione europea all'Italia – Anno 2014 – FSE – Programmazione 2007/2013 – Obiettivo Convergenza

(importi in euro)

Interventi	Importi	Percentuale
Competenze per lo sviluppo	98.719.755,24	16,98%
PON Governance e Azioni di Sistema	33.102.302,03	5,70%
POR Basilicata	8.376.084,95	1,44%
POR Calabria	22.030.504,94	3,79%
POR Campania	193.901.334,64	33,36%
Por Puglia	136.981.946,40	23,57%
POR Sicilia	88.122.755,80	15,16%
Totale Generale	581.234.684,00	100,00%

FSE – Programmazione 2014/2020 – Pon Occupazione Giovani

Le risorse accreditate dall'U.E. all'Italia nel corso del 2014 in favore degli interventi nel settore occupazione giovanile sono state pari a circa 5,67 milioni di euro e hanno riguardato la programmazione 2014/2020.

Tabella n. 25: Somme accreditate dall'Unione europea all'Italia – Anno 2014 – FSE – Programmazione 2014/2020 – Pon Occupazione Giovani

(importi in euro)

Interventi	Importi	Percentuale
P.O.N. Occupazione Giovani	5.675.112,48	100,00%
Totale Generale	5.675.112,48	100,00%

Fondo Europeo Agricolo per lo Sviluppo Rurale

Nel corso del 2014, l'Unione europea ha accreditato all'Italia, per interventi cofinanziati dal FEASR, risorse pari a circa 1.198,70 milioni di euro, così come riportato nella tabella seguente.

Tabella n. 26: Somme accreditate dall'Unione europea all'Italia – Anno 2014 – FEASR

(importi in euro)

FEASR	Importi	Percentuale
programmazione 2007 - 2013	1.198.702.808,66	100,00%
SAPARD - SVIL. RURALE	1.198.702.808,66	100,00%
Totale Generale	1.198.702.808,66	100,00%

FEASR– Programmazione 2007/2013 – Sviluppo rurale

Gli accrediti a fronte FEASR del 2014 (complessivamente oltre 1.198 milioni di euro) hanno interessato tutti i programmi di sviluppo rurale del 2007/2013.

I maggiori accrediti sono stati percepiti dalla regione Sicilia (oltre 191 milioni di euro, pari al 15,97 per cento del totale) e dalla regione Campania (oltre 156 milioni di euro, pari al 13,08 per cento del totale).

Tabella n. 27: Somme accreditate dall'Unione europea all'Italia – Anno 2014 – FEASR – Programmazione 2007/2013 – Sviluppo rurale

(importi in euro)

Interventi	Importi	Percentuale
P.S.R. Abruzzo	18.366.977,87	1,53%
P.S.R. Basilicata	36.478.076,16	3,04%
P.S.R. Bolzano	5.935.862,76	0,50%
P.S.R. Calabria	75.644.231,78	6,31%
P.S.R. Campania	156.774.297,24	13,08%
P.S.R. Emilia Romagna	79.515.358,18	6,63%
P.S.R. Friuli Venezia Giulia	14.442.223,99	1,20%
P.S.R. Lazio	47.456.463,36	3,96%
P.S.R. Liguria	13.270.713,94	1,11%
P.S.R. Lombardia	64.948.394,90	5,42%
P.S.R. Marche	25.589.554,47	2,13%
P.S.R. Molise	13.845.681,50	1,16%
P.S.R. Piemonte	58.633.519,64	4,89%
P.S.R. Puglia	125.302.042,37	10,45%
P.S.R. Sardegna	74.483.479,74	6,21%
P.S.R. Sicilia	191.485.148,05	15,97%
P.S.R. Toscana	59.646.016,96	4,98%
P.S.R. Trento	8.167.128,00	0,68%
P.S.R. Umbria	38.692.777,23	3,23%
P.S.R. Valle d'Aosta	2.490.100,66	0,21%
P.S.R. Veneto	81.528.913,48	6,80%
Rete Rurale Nazionale	6.005.846,38	0,50%
Totale Generale	1.198.702.808,66	100,00%

Strumento Finanziario Pesca e Fondo Europeo per la Pesca

Con riferimento all'attuazione delle azioni connesse alla politica della pesca e allo sviluppo dell'acquacoltura, cofinanziate dallo SFOP e dal FEP, nel corso del 2014 l'Unione europea ha accreditato all'Italia circa 53,83 milioni di euro. così come riportato nella tabella seguente.

Tabella n. 28: Somme accreditate dall'Unione europea all'Italia – Anno 2014 – SFOP/FEP

(importi in euro)

SFOP/FEP	Importi	Percentuale
Programmazione 2000 - 2006	6.110.765,54	11,35%
OBIETTIVO 1	6.110.765,54	11,35%
programmazione 2007 - 2013	47.721.421,32	88,65%
Programma Operativo FEP	47.721.421,32	88,65%
Totale Generale	53.832.186,86	100,00%

SFOP – Programmazione 2000/2006 – Obiettivo 1

Le somme accreditate dall'U.E. all'Italia nel corso del 2014 in favore degli interventi cofinanziati dallo SFOP dell'Obiettivo 1, ammontano ad oltre 6 milioni di euro.

I maggiori accrediti sono stati percepiti dalla regione Sicilia (oltre 4 milioni di euro, pari al 76,72 per cento del totale).

Tabella n. 29: Somme accreditate dall'Unione europea all'Italia – Anno 2014 – SFOP – Programmazione 2000/2006 – Obiettivo 1

(importi in euro)

Interventi	Importi	Percentuale
P.O.R. Calabria	52.011,85	0,85%
P.O.R. Puglia	1.370.486,85	22,43%
P.O.R. Sicilia	4.688.266,84	76,72%
Totale Generale	6.110.765,54	100,00%

F.E.P. - FONDO EUROPEO PER LA PESCA

Per quanto riguarda le politiche della Pesca, cofinanziate dal FEP, nel corso del 2014 l'Unione europea ha accreditato all'Italia circa 47,72 milioni di euro.

Tabella n. 30: Somme accreditate dall'Unione europea all'Italia – Anno 2014 – FEP – Programmazione 2007/2013

(importi in euro)

FEP	Importi	Percentuale
programmazione 2007 - 2013	47.721.421,32	100,00%
Programma Operativo FEP	47.721.421,32	100,00%
Totale generale	47.721.421,32	100,00%

Y.E.I. - Youth Emplojement Initiative

Nel corso del 2014, l'Unione europea ha accreditato all'Italia, per interventi a favore dell'occupazione giovanile, risorse pari a circa 5,67 milioni di euro, relativi alla programmazione 2014/2020, così come riportato nella tabella seguente.

Tabella n. 31: Somme accreditate dall'Unione europea all'Italia – Anno 2014 – YEI – Programmazione 2014/2020

(importi in euro)

Interventi	Importi	Percentuale
P.O.N. Occupazione Giovani	5.675.112,48	100,00%
Totale Generale	5.675.112,48	100,00%

F.E.A.D. - Fondo Europeo di Aiuti agli Indigenti

Nel corso del 2014, l'Unione europea ha accreditato all'Italia, risorse destinate agli aiuti agli indigenti, pari a circa milioni di euro, relativi alla programmazione 2014/2020, così come riportato nella tabella seguente.

Tabella n. 32: Somme accreditate dall'Unione europea all'Italia – Anno 2014 – FEAD – Programmazione 2014/2020

(importi in euro)

Interventi	Importi	Percentuale
Programma operativo FEAD	73.765.151,35	100,00%
Totale Generale	73.765.151,35	100,00%

TITOLO II - ATTUAZIONE DEGLI INTERVENTI COFINANZIATI DALL'UNIONE EUROPEA

Sezione I: Trasferimenti del Fondo di rotazione ex lege n. 183/87

L'attività del Fondo di rotazione va riguardata sotto il duplice aspetto, rispettivamente, della provenienza delle risorse e del loro relativo impiego.

Come è stato già ricordato, al Fondo affluiscono disponibilità provenienti in parte dal bilancio comunitario e in parte dal bilancio nazionale.

Di tali disponibilità viene tenuta separata contabilizzazione e movimentazione finanziaria, attraverso la gestione di due conti correnti infruttiferi, aperti presso la Tesoreria centrale dello Stato, rispettivamente denominati:

- "Ministero del Tesoro - Fondo di rotazione per l'attuazione delle politiche comunitarie: finanziamenti nazionali" (conto corrente n. 23209);
- "Ministero del Tesoro - Fondo di rotazione per l'attuazione delle politiche comunitarie: finanziamenti CEE" (conto corrente n. 23211).

Nell'anno 2014, al conto corrente 23209 sono affluite risorse pari a 5.539.309.343,71 euro ed al conto corrente 23211 sono affluite risorse pari a 5.568.779.462,49 euro.

Nelle tabelle seguenti è evidenziata, per ognuno dei due conti, la ripartizione di tali risorse tra le relative fonti.

Tabella n. 33: Incassi del Fondo di Rotazione – Finanziamenti nazionali (conto corrente 23209) – Anno 2014

(importi in euro)

Finanziamenti	Importo	Percentuale
APPORTI DA PARTE DEL BILANCIO DELLO STATO	5.103.291.380,00	92,13%
RESTITUZIONI E ALTRE ENTRATE	316.136.935,37	5,71%
ALTRI ACCREDITI	18.713.124,35	0,34%
REINTEGRI SU ANTICIPAZIONI DI CONTRIBUTI COMUNITARI PER IL PERIODO DI PROGRAMMAZIONE 2000/2006 (LEGGI NN. 133 DEL 02/07/2002, 289 DEL 27/12/2002, 39 DEL 01/03/2002, 134 DEL 06/07/2002, 204 DEL 03/08/2004 E 80 DEL 14/05/2005), PER IL PERIODO DI PROGRAMMAZIONE 2007/2013 (LEGGI NN. 14 DEL 27/02/2009, 183 DEL 12/12/2011 ART. 23 E D.L. N.93 DEL 14/08/2013 ART. 6) E PER IL PERIODO DI PROGRAMMAZIONE 2014/2020 (LEGGE N. 147 DEL 27/12/2013).	101.167.903,99	1,82%
Totale Generale	5.539.309.343,71	100,00%

Tabella n. 34: Incassi del Fondo di Rotazione – Finanziamenti U.E. (conto corrente 23211) – Anno 2014

(importi in euro)

Accrediti	Importo	Percentuale
FONDO EUROPEO DI SVILUPPO REGIONALE - FESR	2.815.168.851,64	50,55%
FONDO SOCIALE EUROPEO - FSE	1.052.399.439,71	18,90%
STRUMENTO FINANZIARIO PESCA - SFOP	6.110.765,54	0,11%
FONDO EUROPEO AGRICOLO PER LO SVILUPPO RURALE - FEASR	1.198.702.808,66	21,53%
FONDO EUROPEO PER LA PESCA - FEP	47.721.421,32	0,86%
YOUTH EMPLOJEMENT INITIATIVE - YEI	5.675.112,48	0,10%
FONDO EUROPEO DI AIUTI AGLI INDIGENTI - FEAD	73.765.151,35	1,32%
ALTRE LINEE DEL BILANCIO COMUNITARIO	203.892.430,20	3,66%
RIMBORSI, RESTITUZIONI E VARIE	11.025.936,76	0,20%
VERSAMENTI DA AMMINISTRAZIONI/SOGGETTI NAZIONALI E ALTRO	154.317.544,83	2,77%
Totale Generale	5.568.779.462,49	100,00%

A fronte di dette risorse, integrate dalle giacenze all'inizio dell'esercizio, nel corso del 2014 sono stati effettuati trasferimenti per euro 4.482.289.188,29 e per euro 5.981.349.406,50, rispettivamente dal conto relativo ai finanziamenti nazionali e da quello concernente i cofinanziamenti comunitari.

La tabella seguente evidenzia la ripartizione dei pagamenti tra i settori e gli interventi specifici disposti dal Fondo di rotazione a valere sulla quota nazionale.

Tabella n. 35: Erogazioni del Fondo di Rotazione – Finanziamenti nazionali (conto corrente 23209) – Anno 2014

(importi in euro)

Settore	Importo	Percentuale
Programmazione 1994-1999	44.835,56	0,00%
Obiettivo 1	5.614,96	0,00%
obiettivo 5B	39.220,60	0,00%
Programmazione 2000 -2006	40.859.246,93	0,91%
Obiettivo 1	33.903.165,43	0,76%
Obiettivo 3	5.802.703,07	0,13%
Fuori Obiettivo	1.153.378,43	0,03%
Programmazione 2007 -2013	2.561.627.110,83	57,15%
Competitività	1.095.939.789,61	24,45%
Convergenza	389.549.573,81	8,69%
Cooperazione	38.075.889,87	0,85%
Fondo Europeo Pesca	27.876.857,54	0,62%
SAPARD – Sviluppo Rurale	1.010.185.000,00	22,54%
Interventi non rientranti nel contesto programmatico	1.536.730.966,48	34,29%
Regolazioni contabili	9.057.827,71	0,20%
Altre uscite nazionali	26.000.000,00	0,58%
Anticipazioni contributi Comunitari per il periodo di programmazione 2000/2006 (Leggi nn. 133 del 02/07/2002, 289 del 27/12/2002, 39 del 01/03/2002, 134 del 06/07/2002, 204 del 03/08/2004, 80 del 14/05/2005), per il periodo di programmazione 2007/2013 (Leggi nn. 14 del 27/02/2009, 183 del 12/12/2011 art. 23 e D.L. n. 93 del 14/08/2013 art. 6) e anticipazioni contributi nazionali e comunitari per il periodo di programmazione 2014/2020 (Legge n. 147 del 27/12/2013).	307.340.529,44	6,86%
Anticipazioni contributi Comunitari (Decreto Legge 20/12/1996 n.664, convertito in Legge 19/02/1997 n.24 e Legge 12/11/2011 n. 183) sull'ultima annualità della Programmazione Cofinanziata dall'U.E. e per i settori della pesca e dell'agricoltura.	628.671,34	0,01%
Totale Generale	4.482.289.188,29	100,00%

La tabella seguente evidenzia i trasferimenti disposti dal Fondo di rotazione a valere sulla quota comunitaria.

Tabella n. 36: Erogazioni del Fondo di Rotazione – Finanziamenti U.E. (conto corrente 23211) – Anno 2014

(importi in euro)

Settore	Importo	Percentuale
FONDO EUROPEO DI SVILUPPO REGIONALE (FESR)	3.501.141.509,93	58,53%
FEOGA - ORIENTAMENTO	2.291.715,21	0,04%
FONDO SOCIALE EUROPEO (FSE)	881.885.054,66	14,74%
FONDO EUROPEO AIUTI AGLI INDIGENTI (FEAD)	0,00	0,00%
OCCUPAZIONE GIOVANILE (YEI)	0,00	0,00%
STRUMENTO FINANZIARIO PESCA (SFOP)	1.422.498,70	0,02%
FONDO EUROPEO AGRICOLO PER LO SVILUPPO RURALE (FEASR)	1.197.311.705,96	20,02%
FONDO EUROPEO PER LA PESCA (FEP)	50.527.378,07	0,84%
RESTITUZIONI E REINTEGRI	101.167.923,69	1,69%
ALTRE LINEE DEL BILANCIO COMUNITARIO	245.118.596,67	4,10%
REGOLAZIONI CONTABILI	483.023,61	0,01%
In Totale	5.981.349.406,50	100,00%

Allo scopo di fornire una panoramica più ampia sulle erogazioni effettuate dal Fondo di rotazione, le tabelle seguenti illustrano le operazioni poste in essere – distintamente per la parte nazionale e per la parte comunitaria - negli esercizi finanziari dal 2000 al 2014.

Tabella n. 37: Erogazioni disposte dal Fondo di Rotazione – Finanziamenti nazionali (conto corrente 23209) – Anni 2000 – 2014

(importi in milioni di euro)

Settore	Esercizi finanziari														
	2000	2001	2002	2003	2004	2005	2006	2007	2008	2009	2010	2011	2012	2013	2014
Obiettivo 1	698,03	1.850,22	621,81	1.298,44	2.722,32	2.127,73	2.363,76	2.713,86	1.759,06	739,54	881,71	164,87	315,02	72,1	33,91
Obiettivo 2	375,06	89,67	204,57	47,89	542,23	479,22	796,44	466,54	377,38	108,64	-	73,69	72,51	25,9	-
Obiettivi 3 e 4	401,93	426,71	395,37	621,7	690,02	594,84	588,94	458,53	278,49	169,6	92	65,44	9,15	64,72	5,80
Obiettivo 5a	114,92	102,68	49,03	0,03	3,08	0,27	-	25,38	250,31	1,95	-	-	-	-	-
Obiettivo 5b	324,91	361,16	23,4	30,61	12,78	54,38	106,11	24,92	0,91	-	-	0,09	-	-	0,04
PIM	44,83	10,95	-	12,39	-	-	-	-	-	-	-	-	-	-	-
Ob. Competitività	-	-	-	-	-	-	-	51,07	386,84	402,81	790,36	819,03	789,42	1.531,23	1.095,94
Ob. Convergenza	-	-	-	-	-	-	-	-	564,21	679,48	948,92	1.148,96	1.227,75	1.163,79	389,55
Ob. Cooperazione	-	-	-	-	-	-	-	-	5,85	11,56	10,35	26,88	25,78	33,6	38,07
Sviluppo rurale	-	-	-	-	-	-	-	-	759,33	577,94	634,39	778,33	1.013,01	1.066,10	1.010,19
PI.C.,Pesca,Regolamenti ed Altro (Fuori Obiettivo, Fuori programmazione, Anticipazioni ed altre uscite)	827,21	1.478,28	712,61	822,22	941,66	963,27	1.000,03	960,46	390,74	545,84	559,79	444,06	1.612,12	9.481,30	1.908,79
Totale Generale	2.786,89	4.319,67	2.006,79	2.833,28	4.912,09	4.219,71	4.855,28	4.700,76	4.773,12	3.237,36	3.917,52	3.521,35	5.064,77	13.438,74	4.482,29

Tabella n. 38: Erogazioni disposte dal Fondo di Rotazione – Finanziamenti U.E. (conto corrente 23211) – Anni 2000 -2014

(importi in milioni di euro)

Settore	Esercizi finanziari														
	2000	2001	2002	2003	2004	2005	2006	2007	2008	2009	2010	2011	2012	2013	2014
Obiettivo 1	1.834,07	3.185,14	1.576,90	2.286,62	3.946,95	2.607,38	3.292,37	3.673,18	2.680,51	1.065,32	1.126,72	488,27	383,04	-	66,84
Obiettivo 2	380,87	120,89	197,93	284,95	461,22	423,37	559,22	451,25	309,1	78,65	-	73,5	53,03	-	-
Obiettivi 3 e 4	279,52	424,95	224,79	673,85	863,74	509,89	441,25	494,47	245,76	170,8	91,92	98,18	10,72	-	6,60
Obiettivo 5a	190,24	56,3	19,45	31,82	9,29	0,13	7,94	2,81	195,47	-	-	-	-	63,65	-
Obiettivo 5b	377,89	242,65	3,96	46	121,28	14,35	3,64	4,9	685,14	-	0,02	-	-	-	-
Ob. Competitività	-	-	-	-	-	-	-	119,34	21,62	323,06	560,72	628,93	600,89	1.664,75	877,89
Ob. Convergenza	-	-	-	-	-	-	-	210,4	804,74	632,93	704,14	977,84	1.821,09	3.448,32	3.143,24
Ob. Cooperazione	-	-	-	-	-	-	-	4,19	21,55	18,44	20,04	102,07	67,59	-	104,44
PIM	7,99	-	3,94	1,14	-	-	-	-	-	-	-	-	-	-	-
Sviluppo rurale	-	-	-	-	-	-	-	-	-	491,47	758,25	1.076,64	1.260,45	1.338,15	-
Pesca (FEP)	-	-	-	-	-	-	-	-	-	13,78	32,92	39,45	52,79	44,18	50,53
PIC/Fuori Obiettivo/Altre linee di bilancio	440,71	403,15	209,11	143,92	600,7	447,75	328,3	390,45	56,59	318,56	180,23	335,42	1.165,97	371,5	295,84
Reintegri/Restituzioni/Regolazioni/Regolamento 1290/05	19,78	94,96	3,57	127,51	5	5,91	153	124,04	353,11	126,04	73,79	160,67	893,34	104,6	1.435,97
Totale Generale	3.531,07	4.528,04	2.239,65	3.595,81	6.008,18	4.008,78	4.785,72	5.475,03	5.373,59	3.239,05	3.548,75	3.980,97	6.308,91	7.035,15	5.981,35

In relazione agli **Interventi non rientranti nel contesto programmatico** di cui alla Tabella n. 39, si evidenzia che, per gestire al meglio i programmi complementari alla programmazione comunitaria ("Piano di Azione Coesione" del 2011 e successivi interventi attivabili ai sensi dell'art.1, comma 242, della legge n. 147/2013 – legge stabilità 2014), è stato attivato nel corso dell'anno 2013 il c/c infruttifero n. 25051, aperto presso la tesoreria centrale dello Stato, avente la seguente denominazione "MEF Interventi Complementari alla Programmazione Comunitaria".

Le tabelle seguenti evidenziano i movimenti posti in essere dal c/c infruttifero n. 25051 per l'anno 2014, con riferimento agli introiti per circa 769,39 milioni di euro ed alle erogazioni per circa 246,09 milioni di euro.

Tabella n. 39: Entrate (conto corrente 25051) – Anno 2014

(importi in euro)

Causale	Importo	percentuale
ENTRATE DAL C/C 23209	769.393.588,94	100,00%
In Totale	769.393.588,94	100,00%

Tabella n. 40: Dettaglio entrate (conto corrente 25051) – Anno 2014

(importi in euro)

Causale	Importo	Percentuale
MINISTERO DELLE INFRASTRUTTURE E TRASPORTI - PIANO CITTÀ	94.851.672,00	12,33%
P.A. DIRETTRICI FERROVIARIE	406.429.812,00	52,82%
PAC FRIULI VENEZIA GIULIA	63.600.281,00	8,27%
PAC MINISTERO DELLE INFRASTRUTTURE E TRASPORTI – SALVAGUARDIA INTERVENTI	77.993.854,00	10,14%
PAC SARDEGNA	104.930.359,83	13,64%
PRA SARDEGNA	21.587.610,11	2,80%
TOTALE	769.393.588,94	100,00%

Tabella n. 41: Uscite (conto corrente 25051) – Anno 2014

<i>(importi in euro)</i>		
Causale	Importo	percentuale
USCITE DAL C/C 25051	246.088.011,65	100,00%
In Totale	246.088.011,65	100,00%

Tabella n. 42: Dettaglio uscite (conto corrente 25051) – Anno 2014

<i>(importi in euro)</i>		
Causale	Importo	Percentuale
P.A. GIUSTIZIA CIVILE CELERE PER LA CRESCITA	5.033.594,92	2,05%
PAC - MIUR	74.378.319,90	30,22%
PAC CALABRIA	24.000.000,00	9,75%
PAC FRIULI VENEZIA GIULIA	3.180.014,05	1,29%
PAC MINISTERO DEI BENI CULTURALI	1.141.032,89	0,46%
PAC MINISTERO DEL LAVORO – APPRENDISTATO E NEET	13.893.377,97	5,65%
PAC MINISTERO DELL'INTERNO – PROGRAMMA NAZIONALE SERVIZI DI CURA ALL'INFANZIA ED AGLI ANZIANI NON AUTOSUFFICIENTI	4.960.596,99	2,02%
PAC MINISTERO DELL'INTERNO – SICUREZZA E LEGALITÀ	5.257.656,63	2,14%
PAC PCM – DIPARTIMENTO GIOVENTÙ	37.600.000,00	15,28%
PAC SICILIA	76.643.418,30	31,14%
Totale	246.088.011,65	100,00%

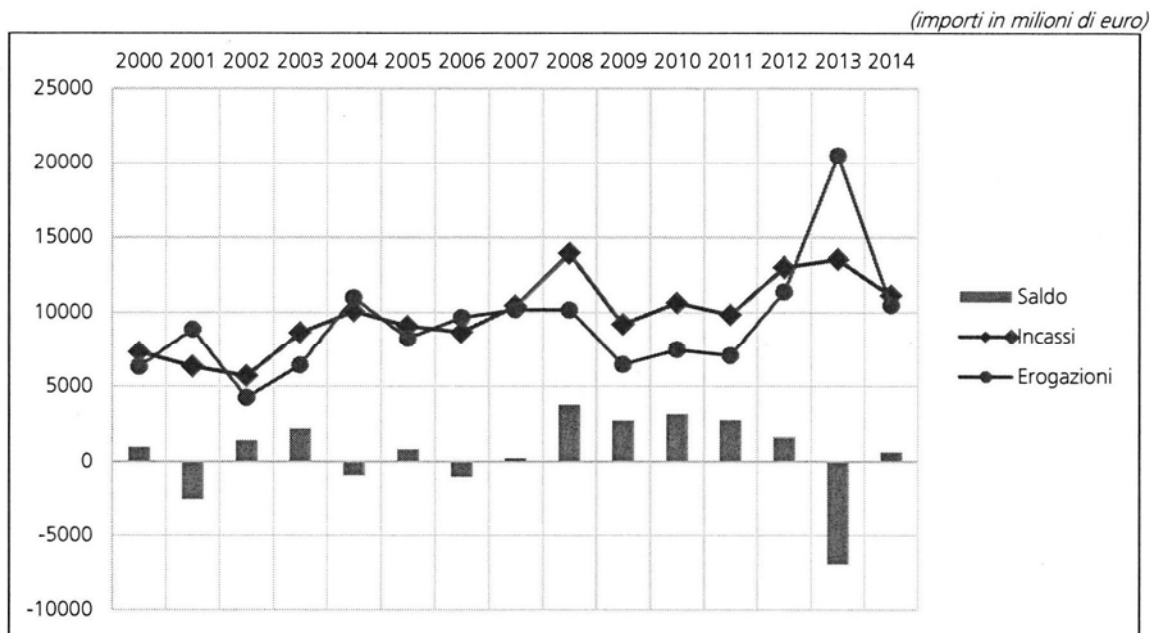
Infine la tabella seguente espone i dati delle operazioni di incasso e di erogazione poste in essere dal Fondo di Rotazione nelle sue due componenti a partire dal 2000, tenuto anche conto degli storni tra i due conti interessati e delle erogazioni effettuate in favore del c/c infruttifero n. 25051 di circa 769 milioni di euro. L'ultima colonna della tabella espone il saldo annuale.

Tabella n. 43: Incassi, erogazioni e saldo del Fondo di Rotazione – Anni 2000 – 2014

(importi in milioni di euro)

Anno	Incassi	Erogazioni	Saldo
2000	7.305,02	6.317,92	987,1
2001	6.344,88	8.847,73	-2.502,85
2002	5.689,30	4.246,44	1.442,86
2003	8.601,71	6.429,10	2.172,61
2004	10.059,51	10.967,92	-908,41
2005	9.065,55	8.228,49	837,06
2006	8.637,77	9.640,99	-1.003,22
2007	10.415,29	10.175,79	239,5
2008	13.929,78	10.146,71	3.783,07
2009	9.181,97	6.476,41	2.705,56
2010	10.625,52	7.466,27	3.159,25
2011	9.821,96	7.070,10	2.751,86
2012	12.997,34	11.373,68	1.623,66
2013	13.532,39	20.473,90	-6.941,51
2014	11.108,09	10.463,64	644,45

Grafico n. 7: Incassi, erogazioni e saldo del Fondo di Rotazione – Anni 2000 - 2014



Sezione II: Trasferimenti delle Amministrazioni statali

La ricognizione delle erogazioni effettuate dalle Amministrazioni statali, a carico degli stanziamenti dei propri stati di previsione, si è dovuta confrontare, come già segnalato nelle precedenti relazioni, con varie problematiche.

Non facilmente, infatti, si è potuto evidenziare l'effettiva compartecipazione dell'Amministrazione al cofinanziamento: spesso le erogazioni dell'Amministrazione hanno rappresentato soltanto l'utilizzo di risorse, sia di provenienza comunitaria che statale, in precedenza messe a disposizione dell'Amministrazione stessa da parte del Fondo di rotazione.

Infatti, parte delle contribuzioni dell'Unione europea a favore dell'Italia, affluite al Fondo di rotazione, o risorse nazionali del Fondo medesimo, sono state successivamente da questo trasferite alle competenti Amministrazioni – quali soggetti responsabili dell'attuazione di programmi cofinanziati – per l'erogazione ai destinatari finali: è evidente, in questi casi, che non si è trattato di un cofinanziamento degli interventi delle Amministrazioni statali a carico dei propri stanziamenti, bensì dell'utilizzo di contribuzioni ad esse pervenute per il tramite del Fondo di rotazione.

Per le Amministrazioni centrali che, nell'anno 2014, hanno posto in essere interventi per l'attuazione delle politiche comunitarie, la tabella seguente presenta un quadro riepilogativo sia degli impegni dalle medesime assunti, sia dei pagamenti complessivamente effettuati in conto competenza ed in conto residui.

Nelle successive tabelle detti importi sono disaggregati con riferimento alle singole Amministrazioni e con la indicazione della tipologia di interventi dalle stesse effettuati.

Tabella n. 44: Quadro riepilogativo degli impegni e dei pagamenti posti in essere dalle Amministrazioni Centrali dello Stato nel corso dell'esercizio 2014 in relazione ad interventi di politica comunitaria

(importi in euro)

Amministrazioni	Impegni	Pagamenti
Ministero dell'Interno	11.680.702,27	10.602.800,38
Ministero delle Politiche Agricole, Alimentari e Forestali	519.959,28	1.230.029,89
Ministero della Difesa	21.494.781,90	30.880.631,00
Ministero delle Infrastrutture e dei Trasporti	461.597,65	353.946,84
Ministero dell'Istruzione, dell'Università e della Ricerca	24.744.981,54	10.545.811,69
Ministero dell'Economia e delle Finanze	22.777.424.075,98	22.777.424.075,98
Ministero della Giustizia	6.726.473,69	6.456.473,69
Ministero dello Sviluppo Economico	-	60.177,00
Ministero dell'Ambiente	169.189,00	167.682,60
Ministero della salute	11.068,00	11.068,00
Totale Generale	22.843.232.829,31	22.837.732.697,07

Tabella n. 45: Ministero dell'Interno – Dipartimento di P.S - Impegni e pagamenti - Esercizio 2014 - Interventi di politica comunitaria

(importi in euro)

Interventi	Impegni	Pagamenti
<p>Capitolo 2253/07</p> <p>Spese per l'organizzazione e la partecipazione a convegni, cerimonie e congressi nazionali ed internazionali. Spese per visite di personalità e per l'attuazione di programmi di collaborazione internazionale per i rapporti con Organismi comunitari ed esteri in materia di attività socio-assistenziale</p>	154.596,63	61.164,00

Interventi	Impegni	Pagamenti
Capitolo 2371 Collaborazioni internazionali e cooperazione ed assistenza ai Paesi Terzi in materia di immigrazione ed asilo, anche attraverso la partecipazione a Programmi Europei	390.639,73	105.000,00
Capitolo 2624/02 Spese per missioni all'interno del personale della Pubblica Sicurezza comprese quelle per il personale di altre Amministrazioni dello Stato che presta servizio presso il Dipartimento della Pubblica Sicurezza, le Questure e gli altri Uffici periferici della Polizia di Stato. Indennità di marcia al personale della Polizia di Stato.	290.414,00	290.414,00
Capitolo 2624/03 Spese per missioni all'estero del personale della Polizia di Stato	2.260.857,00	2.158.769,00
Capitolo 2624/22 Spese di viaggio, trasporto e mantenimento di indigenti per ragioni di sicurezza pubblica. Spese per il rimpatrio di stranieri a seguito di provvedimento di espulsione o respingimento, ovvero per l'allontanamento dal territorio dello Stato di cittadini appartenenti ad uno Stato membro dell'Unione europea. Spese per l'allontanamento dal Territorio Nazionale a seguito di Accordi e Convenzioni internazionali	4.262.209,00	3.447.942,00
Capitolo 2624/41 Spese per missioni all'estero del personale civile dell'Amministrazioni dell'Interno	1.363,00	1.363,00
Capitolo 2721/01 Spese per il funzionamento degli Istituti di istruzione e per la formazione del Personale della Polizia di Stato	135.129,00	104.331,00
Capitolo 2731/06 Manutenzione, noleggio e gestione degli automezzi, dei natanti e degli aeromobili. Spese per le officine automobilistiche, nautiche ed aeree e relativi impianti e strumenti informatici, anche ai fini della specializzazione professionale del Personale tecnico nonché oneri fiscali e doganali relativi ai carbolubrificanti.	598.095,00	598.095,00

Interventi	Impegni	Pagamenti
Capitolo 2765/01 Spese derivanti dall'attuazione delle collaborazioni internazionali e dalle intese operative dirette al contrasto dell'immigrazione clandestina. Spese di interpretariato per l'accertamento delle posizioni irregolari dei clandestini, per la loro identificazione e rimpatrio.	2.179.850,00	2.127.551,00
Capitolo 2920/30 Spese per missioni nazionali dell'Autorità di Audit del Programma Operativo Nazionale Sicurezza e dell'Autorità di Audit del Fondo Europeo Frontiere Esterne	25.456,04	21.789,38
Capitolo 2920/31 Spese per missioni all'estero dell'Autorità di Audit del Programma Operativo Nazionale Sicurezza e dell'Autorità di Audit del Fondo Europeo Frontiere Esterne	5.543,96	2.543,96
Capitolo 7303 Somme occorrenti per il pagamento dei residui passivi perenti di spese in conto capitale	995.553,91	1.302.843,04
Capitolo 7391 Spese per la costituzione e lo sviluppo dei Sistemi e dei servizi informatici dell'Amministrazione della Pubblica Sicurezza	270.840,00	270.840,00
Capitolo 7456/02 Acquisto impianti, armamenti, attrezzature ed automezzi	110.155,00	110.155,00
Totale Generale	11.680.702,27	10.602.800,38

Tabella n. 46: Ministero delle Politiche Agricole e Forestali – Corpo forestale dello Stato - Impegni e pagamenti - Esercizio 2014 - Interventi di politica comunitaria

(importi in euro)

Interventi	Impegni	Pagamenti
Capitolo 1160/01 Spese per il finanziamento di progetti approvati nel quadro dell'Iniziativa comunitaria <i>Life Plus</i>	-	59.761,50

Interventi	Impegni	Pagamenti
Capitolo 1931/14 Spese per lo svolgimento dei Progetti assistenziali, sociali e per l'integrazione e l'immigrazione compresi quelli cofinanziati a carico del Fondo Europeo per l'integrazione dei cittadini di Paesi Terzi	256.488,88	906.797,99
Capitolo 2862/02 IRAP sulle competenze accessorie	1.152,00	1.152,00
Capitolo 2864/03 Compenso per lavoro straordinario al personale, comprensivo degli oneri fiscali e contributi a carico del lavoratore	13.500,00	13.500,00
Capitolo 2864/5 Contributi previdenziali e assistenziali a carico dell'Amministrazione relativi alle competenze accessorie	3.276,00	3.276,00
Capitolo 2875/13 Servizio di vettovagliamento per il personale del Corpo Forestale dello Stato - mense	12.000,00	12.000,00
Capitolo 2882/01 Spese per il funzionamento – compresi i gettoni di presenza, i compensi ai componenti e le indennità di missione ed il rimborso spese di trasporto ai membri estranei al Ministero – di Consigli, Comitati e Commissioni, nonché la partecipazione ad Organismi nazionali ed internazionali	1.000,00	1.000,00
Capitolo 2882/02 Missioni all'interno	27.586,00	27.586,00
Capitolo 2882/03 Missioni all'estero	7.000,00	7.000,00
Capitolo 2882/16 Spese per acquisto di cancelleria, di stampati speciali, materiale e strumenti specialistici e quanto altro possa occorrere per il funzionamento degli Uffici	1.397,00	1.397,00

Interventi	Impegni	Pagamenti
Capitolo 2882/20 Spese per il noleggio di dotazioni d'ufficio, per acquisto di cancelleria e di quant'altro necessario per il funzionamento e la manutenzione delle strutture amministrative finalizzate alla tutela delle Riserve naturali e delle altre Aree di interesse naturalistico	10.000,00	10.000,00
Capitolo 2882/27 Servizi generali per il funzionamento e l'operatività del Corpo Forestale dello Stato	2.000,00	2.000,00
Capitolo 2894 Servizi generali per il funzionamento e l'operatività del Corpo Forestale dello Stato	6.000,00	6.000,00
Capitolo 3072/04 Realizzazione e promozione di attività educative e di divulgazione ambientale nel campo della biodiversità compresa l'organizzazione e la partecipazione a convegni	3.000,00	3.000,00
Capitolo 7961/01 Realizzazione di Interventi ed Opere infrastrutturali per la tutela e la salvaguardia delle Riserve naturali statali e delle altre aree di interesse naturalistico, ivi compresa la realizzazione e la gestione di centri visitatori. Promozione e sostegno di attività educative e di ricerca nel campo della biodiversità.	63.966,40	63.966,40
Capitolo 7961/04 Spese per lo svolgimento di progetti finalizzati e attività di ricerca svolti dai Centri nazionali per lo studio e la conservazione della biodiversità forestale del Corpo Forestale dello Stato di cui al D.L.vo n.277/01 – iniziative dirette alla conservazione della biodiversità forestale ivi comprese le necessarie infrastrutture e gli impianti di laboratorio	111.593,00	111.593,00
Totale Generale	519.959,28	1.230.029,89

Tabella n. 47: Ministero della Difesa - Impegni e pagamenti - Esercizio 2014 - Interventi di politica comunitaria

(importi in euro)

Interventi	Impegni	Pagamenti
Capitolo 7137		
Contributo all'Organizzazione europea per l'esercizio di Satelliti metereologici (EUMETSAT)	21.494.781,90	30.880.631,00
Totale Generale	21.494.781,90	30.880.631,00

Tabella n. 48: Ministero delle Infrastrutture e dei Trasporti - Impegni e pagamenti - Esercizio 2014 - Interventi di politica comunitaria

(importi in euro)

Interventi	Impegni	Pagamenti
Capitolo 1232		
Spese per acquisto di beni e servizi	40.000,00	36.523,00
Capitolo 1238/04		
Missioni all'estero	4.268,00	4.268,00
Capitolo 1622/15		
Spese per la gestione dei Progetti Nazionali ed Europei finanziati anche dall'Unione europea	113.998,65	9.824,84
Capitolo 2044		
Competenze accessorie al personale militare al netto dell'imposta regionale sulle attività produttive e degli oneri sociali a carico delle Amministrazioni	218.875,00	218.875,00
Capitolo 2050		
Oneri sociali a carico dell'Amministrazione sulle retribuzioni corrisposte al personale militare	32.084,00	32.084,00
Capitolo 2066		
Somme dovute a titolo di imposta regionale sulle attività produttive sulle retribuzioni corrisposte al personale militare	17.550,00	17.550,00
Capitolo 2106/03		
Missioni all'interno	6.623,00	6.623,00

Interventi	Impegni	Pagamenti
Capitolo 2106/04 Missioni all'estero	9.914,00	9.914,00
Capitolo 2176/02 Spese per mezzi operativi e strumentali	18.285,00	18.285,00
Totale Generale	461.597,65	353.946,84

Tabella n. 49: Ministero dell'Istruzione dell'Università e della Ricerca - Impegni e pagamenti - Esercizio 2014 - Interventi di politica comunitaria

(importi in euro)

Interventi	Impegni	Pagamenti
Capitolo 1473/04 Spese per la partecipazione dell'Italia alla realizzazione di Programmi Comunitari in materia educativa e formativa	1.190.000,00	564.201,00
Capitolo 1704/02 Interventi per la promozione di iniziative di cooperazione scientifica e culturale sul piano internazionale e per l'attuazione di scambi; di ricerche e di studi anche in collaborazione con Istituti ed Enti specializzati in attuazione della normativa delle Comunità europee e di impegni connessi ai Programmi del Consiglio d'Europa e della Comunità europea dell'OCSE, dell'UNESCO e di altre Organizzazioni Internazionali	28.884,00	28.884,00
Capitolo 7320 Fondo per gli investimenti nella Ricerca scientifica e tecnologica	23.526.097,54	9.952.726,69
Totale Generale	24.744.981,54	10.545.811,69

Tabella n. 50: Ministero dell'Economia e delle Finanze - Impegni e pagamenti - Esercizio 2014 - Interventi di politica comunitaria

(importi in euro)

Interventi	Impegni	Pagamenti
Capitolo 1525 Spese di funzionamento dell'Agenzia per l'erogazioni in agricoltura	118.622.674,00	118.622.674,00
Capitolo 2751 Somme da versare per il finanziamento del Bilancio dell'Unione europea a titolo di Risorse Proprie basate sulle RNL e sull'IVA	15.670.451.326,40	15.670.451.326,40
Capitolo 2752 Somme da versare per il finanziamento del Bilancio dell'Unione europea a titolo di Risorse Proprie Tradizionali relative a dazi doganali e contributi zucchero	1.988.350.075,58	1.988.350.075,58
Capitolo 7493 Somme da versare al conto corrente infruttifero aperto presso la Tesoreria centrale dello Stato denominato "Ministero del Tesoro – Fondo di Rotazione per l'attuazione delle Politiche Comunitarie: finanziamenti nazionali	5.000.000.000,00	5.000.000.000,00
Totale Generale	22.777.424.075,98	22.777.424.075,98

Tabella n. 51: Ministero della Giustizia - Impegni e pagamenti - Esercizio 2014 - Interventi di politica comunitaria

(importi in euro)

Interventi	Impegni	Pagamenti
Capitolo 1360 Spese di giustizia nei procedimenti penali e civili con ammissione al gratuito patrocinio. Indennità e trasferte varie. Spese inerenti alla estradizione di imputati e condannati ed alla traduzione di atti giudiziari in materia civile provenienti dall'estero. Spese per la notificazione di atti in materia civile ed amministrativa non recuperabile con le spese di giustizia	6.084.833,00	6.084.833,00

Interventi	Impegni	Pagamenti
Capitolo 2131/01 Spese per l'organizzazione e l'attuazione degli interventi nei confronti dei minori soggetti a provvedimento giudiziario	640.977,92	370.977,92
Capitolo 2151 Oneri derivanti dalla convenzione europea, sul riconoscimento e l'esecuzione delle Decisioni in materia di affidamento dei minori e di ristabilimento dell'affidamento della convenzione sugli aspetti civili della sottrazione internazionale dei minori, delle convenzioni in materia di protezione e di rimpatrio dei minori e dei Regolamenti n.4/2009 e n.2201/2003. Attività internazionali.	662,77	662,77
Totale Generale	6.726.473,69	6.456.473,69

Tabella n. 52: Ministero dello Sviluppo Economico - Impegni e pagamenti - Esercizio 2014 - Interventi di politica comunitaria

(importi in euro)

Interventi	Impegni	Pagamenti
Capitolo 7476 Interventi in materia di brevettualità e per le attività connesse con la ricerca di anteriorità	-	60.177,00
Totale Generale	0,00	60.177,00

Tabella n. 53: Ministero dell'Ambiente - Impegni e pagamenti - Esercizio 2014 - Interventi di politica comunitaria

(importi in euro)

Interventi	Impegni	Pagamenti
Capitolo 2214 Cooperazione con Organismi Internazionali, spese per le Direttive per i Regolamenti Comunitari in materia ambientale nonché per l'esecuzione di Accordi Internazionali	169.189,00	167.682,60
Totale Generale	169.189,00	167.682,60

Tabella n. 54: Ministero della Salute - Impegni e pagamenti - Esercizio 2014 -
Interventi di politica comunitaria

(importi in euro)

Interventi	Impegni	Pagamenti
Capitolo 2017/03 Missioni all'estero	10.318,00	10.318,00
Capitolo 4100/33 Spese per viaggi e soggiorno di esperti in relazione ad Accordi internazionali, per attività connesse ad incontri con delegazioni internazionali, per iniziative di salute pubblica realizzate anche attraverso convenzioni con altre Istituzioni nonché compensi per attività di traduzioni, interpretariato, aggiornamento linguistico, trascrizione dalle cuffie di registrazione.	750,00	750,00
Totale Generale	11.068,00	11.068,00

ALLEGATO N. 4

**al conto consuntivo del Ministero dell'economia e delle finanze
per l'anno finanziario 2014**

**ELENCO DEGLI ACCANTONAMENTI SLITTATI, AI SENSI DELL'ARTI-
COLO 18, COMMA 3 DELLA LEGGE 31 DICEMBRE 2009, N. 196, DA
UTILIZZARE NELL'ESERCIZIO 2015 PER FRONTEGGIARE GLI ONERI
NON PERFEZIONATI IN LEGGE ENTRO IL 31 DICEMBRE 2014**

MINISTERO DELL'ECONOMIA E DELLE FINANZE
CAPITOLO 6856 FONDO OCCORRENTE PER FAR FRONTE AD ONERI DIPENDENTI DA
PROVVEDIMENTI LEGISLATIVI IN CORSO

MINISTERO DEGLI AFFARI ESTERI

RATIFICA ED ESECUZIONE DELL' ACCORDO FRA IL GOVERNO DELLA REPUBBLICA ITALIANA E IL GOVERNO DELLA REPUBBLICA DI ANGOLA IN MATERIA SICUREZZA ED ORDINE PUBBLICO, FATTO A LUANDA IL 19 APRILE 2012 32.599

A.S 1334 21/02/2014

RATIFICA ED ESECUZIONE DELL'ACCORDO DI COOPERAZIONE TRA IL GOVERNO DELLA REPUBBLICA ITALIANA ED IL GOVERNO DELLA REPUBBLICA DI TURCHIA SULLA LOTTA AI REATI GRAVI, IN PARTICOLARE CONTRO IL TERRORISMO E LA CRIMINALITÀ ORGANIZZATA, FIRMATO A ROMA IN DATA 8 MAGGIO 2012 72.482

A.C 2276 03/04/2014

A.S 1241 14/02/2014

RATIFICA ED ESECUZIONE DELL'ACCORDO DI COOPERAZIONE NEL CAMPO DELLA CULTURA E DELL'ISTRUZIONE E DELLO SPORT FRA IL GOVERNO DELLA REPUBBLICA ITALIANA ED IL CONSIGLIO DEI MINISTRI DELLA BOSNIA ERZEGOVINA, FATTO A MOSTAR IL 19 LUGLIO 2004 444.920

A.C 2125 21/02/2014

A.S 1624 22/09/2014

RATIFICA ED ESECUZIONE DELL' ACCORDO DI COOPERAZIONE TRA IL GOVERNO DELLA REPUBBLICA ITALIANA E IL GOVERNO DELLA REPUBBLICA ISLAMICA DELL'AFGANISTAN IN MATERIA DI PREVENZIONE E CONTRASTO AL TRAFFICO ILLECITO DI STUPEFACENTI, SOSTANZE PSICOTROPE E LORO PRECURSORI, FATTO A ROMA IL 2 GIUGNO 2011 100.563

A.C 1743 28/10/2013

A.S 1551 01/07/2014

RATIFICA ED ESECUZIONE DEL TRATTATO SUL TRASFERIMENTO DELLE PERSONE CONDANNATE TRA IL GOVERNO DELLA REPUBBLICA FEDERATIVA DEL BRASILE, FATTO A BRASILIA IL 27 MARZO 2008 31.291

A.C 2080 12/02/2014

A.S 1622 19/09/2014

RATIFICA ED ESECUZIONE DELL'ACCORDO DI LIBERO SCAMBIO TRA L'UNIONE EUROPEA ED I SUOI STATI MEMBRI, DA UNA PARTE, E LA REPUBBLICA DI COREA DALL'ALTRA, CON ALLEGATI, FATTO A BRUXELLES IL 6 OTTOBRE 2010 23.820

A.S 1335 21/02/2014

RATIFICA ED ESECUZIONE DELL'ACCORDO DI MUTUA ASSISTENZA AMMINISTRATIVA IN MATERIA DOGANALE TRA IL GOVERNO DELLA REPUBBLICA ITALIANA ED IL GOVERNO DEGLI STATI UNITI MESSICANI, CON ALLEGATO, FATTO A ROMA IL 24 OTTOBRE 2011 17.805

A.S 1331 21/02/2014

RATIFICA ED ESECUZIONE DEL TRATTATO DI ESTRADIZIONE TRA LA REPUBBLICA ITALIANA E LA REPUBBLICA POPOLARE CINESE, FATTO A ROMA IL 7 OTTOBRE 2010 9.944

A.C 2620 05/09/2014

A.S 1333 21/02/2014

RATIFICA ED ESECUZIONE DELL'ACCORDO DI COLLABORAZIONE STRATEGICA TRA IL GOVERNO DELLA REPUBBLICA ITALIANA ED IL GOVERNO DEL MONTENEGRO, FATTO A ROMA IL 6 FEBBRAIO 2010. 620

A.C 2752 26/11/2014

A.S 1314 14/02/2014

RATIFICA ED ESECUZIONE DEL TRATTATO IN MATERIA DI ASSISTENZA GIUDIZIARIA PENALE TRA IL GOVERNO DELLA REPUBBLICA ITALIANA ED IL GOVERNO DEGLI STATI UNITI MESSICANI, FATTO A ROMA IL 28 LUGLIO 2011 29.020

A.C 2754 26/11/2014

A.S 1329 21/02/2014

RATIFICA ED ESECUZIONE DELL'ACCORDO COMMERCIALE TRA L'UNIONE EUROPEA ED I SUOI STATI MEMBRI, DA UNA PARTE, E LA REPUBBLICA DI COLOMBIA E LA REPUBBLICA DI PERÙ, DALL'ALTRA, FATTO A BRUXELLES IL 26 GIUGNO 2012 25.840

A.C 2425 29/05/2014

RATIFICA ED ESECUZIONE DEL TRATTATO TRA IL GOVERNO DELLA REPUBBLICA ITALIANA E IL GOVERNO DELLA REPUBBLICA POPOLARE CINESE, IN MATERIA DI RECIPROCA ASSISTENZA GIUDIZIARIA PENALE, FATTO A ROMA IL 7 OTTOBRE 2010 31.718

A.C 2511 02/07/2014

A.S 1332 21/02/2014

RATIFICA ED ESECUZIONE DEL TRATTATO DI ESTRADIZIONE TRA IL GOVERNO DELLA REPUBBLICA ITALIANA ED IL GOVERNO DEGLI STATI UNITI MESSICANI, FATTO A ROMA IL 28 LUGLIO 2011 15.886

A.C 2755 26/11/2014

A.S 1330 21/02/2014

RATIFICA ED ESECUZIONE DEL TRATTATO SUL TRASFERIMENTO DELLE PERSONE CONDANNATE TRA LA REPUBBLICA ITALIANA E LA REPUBBLICA DEL KAZAKISTAN, FATTO AD ASTANA L'8 NOVEMBRE 2013. 37.324

A.C 2625 08/09/2014

RATIFICA ED ESECUZIONE DELL'ACCORDO DI SICUREZZA SOCIALE TRA IL GOVERNO DELLA REPUBBLICA ITALIANA ED IL GOVERNO DEL CANADA, FATTO A ROMA IL 22 MAGGIO 1995, CON PROTOCOLLO AGGIUNTIVO, FATTO A ROMA IL 22 MAGGIO 2003 313.600

A.C 2574 28/07/2014

RATIFICA ED ESECUZIONE DELL'ACCORDO TRA LA REPUBBLICA ITALIANA ED LO STATO DI ISRAELE SULLA PREVIDENZA SOCIALE, FATTO A GERUSALEMME IL 2 FEBBRAIO 2010	433.000
A.C 2575 28/07/2014	
RATIFICA ED ESECUZIONE DELL'ACCORDO DI SICUREZZA SOCIALE TRA IL GOVERNO DELLA REPUBBLICA ITALIANA ED IL GOVERNO DEL GIAPPONE, FATTO A ROMA IL 6 FEBBRAIO 2009.	9.685.000
A.C 2576 28/07/2014	
RATIFICA ED ESECUZIONE DELL'ACCORDO BILATERALE TRA ITALIA E MONTENEGRO AGGIUNTIVO ALLA CONVENZIONE EUROPEA DI ESTRADIZIONE DEL 13 DICEMBRE 1957, FINALIZZATO AD AGEVOLARNE L'APPLICAZIONE, FATTO A PADGORICA IL 25 LUGLIO 2013 E DELL'ACCORDO BILATERALE TRA ITALIA E MONTENEGRO AGGIUNTIVO ALLA CONVENZIONE EUROPEA DI ASSISTENZA GIUDIZIARIA IN MATERIA PENALE DEL 20 APRILE 1959, INTESO A FACILITARNE L'APPLICAZIONE, FATTO A PODGORICA IL 25 LUGLIO 2013	35.021
A.C 2756 26/11/2014	
A.S 1532 17/06/2014	
RATIFICA ED ESECUZIONE DELLA CONVENZIONE EUROPEA PER LA PROTEZIONE DEL PATRIMONIO ARCHEOLOGICO, FATTA A LA VALLETTA IL 16 GENNAIO 1992.	2.580
A.C 2127 21/02/2014	
A.S 1649 28/10/2014	
RATIFICA ED ESECUZIONE DELL'ACCORDO TRA IL GOVERNO DELLA REPUBBLICA ITALIANA E IL GOVERNO DELLA REPUBBLICA Ceca SULLA COOPERAZIONE IN MATERIA DI CULTURA, ISTRUZIONE, SCIENZA E TECNOLOGIA, FATTO A PRAGA L'8 FEBBRAIO 2011	477.340
A.C 2004 27/01/2014	
RATIFICA ED ESECUZIONE DELL'ACCORDO TRA IL GOVERNO DELLA REPUBBLICA ITALIANA ED IL GOVERNO DELLA REPUBBLICA DEL KAZAKHSTAN DI COOPERAZIONE NEL CONTRASTO ALLA CRIMINALITA' ORGANIZZATA, AL TRAFFICO ILLECITO DI SOSTANZE STUPEFACENTI E PSICOTROPE, DI PRECURSORI E SOSTANZE CHIMICHE IMPIEGATE PER LA LORO PRODUZIONE, AL TERRORISMO E AD ALTRE FORME DI CRIMINALITA', FATTO A ROMA IL 5 NOVEMBRE 2009	99.530
A.C 2676 20/10/2014	
RATIFICA ED ESECUZIONE DEL TRATTATO DI ASSISTENZA GIUDIZIARIA IN MATERIA PENALE TRA IL GOVERNO DELLA REPUBBLICA ITALIANA ED IL GOVERNO DELLA REPUBBLICA DI PANAMA, FATTO A PANAMA IL 25 NOVEMBRE 2013, E DEL TRATTATO DI ESTRADIZIONE TRA IL GOVERNO DELLA REPUBBLICA ITALIANA ED IL GOVERNO DELLA REPUBBLICA DI PANAMA, FATTO A PANAMA IL 25 NOVEMBRE 2013	55.582
A.S 1600 26/08/2014	

RATIFICA ED ESECUZIONE DELL'ACCORDO DI COLLABORAZIONE CULTURALE, SCIENTIFICA, TECNOLOGICA E NEL CAMPO DELL'ISTRUZIONE TRA IL GOVERNO DELLA REPUBBLICA ITALIANA ED IL GOVERNO DELLA REPUBBLICA DI CIPRO, CON ALLEGATO, FATTO A NICOSIA IL 6 GIUGNO 2005, E DELL'ACCORDO TRA IL GOVERNO DELLA REPUBBLICA ITALIANA ED IL GOVERNO DELLA REPUBBLICA DI CIPRO SUL RECIPROCO RICONOSCIMENTO DEI TITOLI ATTESTANTI STUDI UNIVERSITARI O DI LIVELLO UNIVERSITARIO RILASCIATI IN ITALIA E A CIPRO, CON ALLEGATI, FATTO A ROMA IL 9 GENNAIO 2009	170.900
A.C 2711 07/11/2014	
RATIFICA ED ESECUZIONE DELL'ACCORDO FRA IL GOVERNO DELLA REPUBBLICA ITALIANA E IL GOVERNO DELLA REPUBBLICA DI CAPO VERDE IN MATERIA DI COOPERAZIONE DI POLIZIA, FATTO A PRAIA L'8 LUGLIO 2013	15.104
A.S 1605 08/09/2014	
RATIFICA ED ESECUZIONE DELL'ACCORDO TRA IL GOVERNO DELLA REPUBBLICA ITALIANA ED IL GOVERNO DELLA REPUBBLICA DEL KAZAKHSTAN SULLA COOPERAZIONE MILITARE, FATTO A ROMA IL 7 GIUGNO 2012	5.128
A.C 2659 09/10/2014	
RATIFICA ED ESECUZIONE DELL'ACCORDO IN MATERIA DI COOPERAZIONE SCIENTIFICA E TECNOLOGICA TRA IL GOVERNO DELLA REPUBBLICA ITALIANA ED IL GOVERNO DELLA REPUBBLICA DEL CILE, FATTO A ROMA IL 16 OTTOBRE 2007	222.600
A.S 1599 26/08/2014	
RATIFICA ED ESECUZIONE DELL'ACCORDO DI COLLABORAZIONE IN MATERIA RADIOTELEVISIVA TRA IL GOVERNO DELLA REPUBBLICA ITALIANA E IL GOVERNO DELLA REPUBBLICA DI SAN MARINO, CON ALLEGATO, FATTO A ROMA IL 5 MARZO 2008	196.000
A.S 1729 23/12/2014	
RATIFICA ED ESECUZIONE DEL MEMORANDUM D'INTESA SULLA LOTTA ALLA CRIMINALITÀ TRA IL GOVERNO DELLA REPUBBLICA ITALIANA E IL GOVERNO DELLO STATO DEL QATAR, FATTO A ROMA IL 16 APRILE 2012	59.230
A.C 2710 07/11/2014	
RATIFICA ED ESECUZIONE DELL'ACCORDO SUL RECIPROCO RICONOSCIMENTO DEI TITOLI ATTESTANTI STUDI UNIVERSITARI O DI LIVELLO UNIVERSITARIO RILASCIATI NELLA REPUBBLICA ITALIANA E NELLA REPUBBLICA POPOLARE CINESE, FATTO A PECHINO IL 4 LUGLIO 2005	2.180
A.S 1660 10/11/2014	
RATIFICA ED ESECUZIONE DELL'ACCORDO TRA IL GOVERNO DELLA REPUBBLICA ITALIANA E IL GOVERNO DELLA REPUBBLICA DEL TAGIKISTAN SULLA COOPERAZIONE CULTURALE, SCIENTIFICA E TECNOLOGICA, FIRMATO A DUSHANBÈ IL 22 MAGGIO 2007	172.220
A.C 2800 30/12/2014	

RATIFICA ED ESECUZIONE DELL'ACCORDO TRA IL GOVERNO DELLA REPUBBLICA ITALIANA E IL GOVERNO DELLA REPUBBLICA DELL'AZERBAIJAN NEL SETTORE DELLA DIFESA, FATTO A ROMA IL 6 NOVEMBRE 2012	4.736
A.S 1659 10/11/2014	
RATIFICA ED ESECUZIONE DELL'ACCORDO FRA IL GOVERNO DELLA REPUBBLICA ITALIANA E IL GOVERNO DELLA REPUBBLICA DELL'ARMENIA NEL SETTORE DELLA DIFESA, FATTO A JEREVAN 17 OTTOBRE 2012	6.386
A.S 1661 10/11/2014	
RATIFICA ED ESECUZIONE DELL'ACCORDO TRA IL GOVERNO DELLA REPUBBLICA ITALIANA E IL GOVERNO DELLA REPUBBLICA DEL CILE SULLA COOPERAZIONE NEL SETTORE DELLA DIFESA, FATTO A ROMA IL 25 LUGLIO 2014	8.850
A.S 1731 30/12/2014	
RATIFICA ED ESECUZIONE DELL'ACCORDO DI COOPERAZIONE NEL SETTORE DELLA DIFESA TRA IL GOVERNO DELLA REPUBBLICA ITALIANA E L'ESECUTIVO DELLA REPUBBLICA DELL'ANGOLA, FATTO A ROMA IL 19 NOVEMBRE 2013	6.568
A.S 1732 30/12/2014	
Totale Generale	12.845.387

MINISTERO DELL'ECONOMIA E DELLE FINANZE
CAPITOLO 9001 FONDO OCCORRENTE PER FAR FRONTE AD ONERI DIPENDENTI DA
PROVVEDIMENTI LEGISLATIVI IN CORSO

MINISTERO DELL'AMBIENTE E DELLA TUTELA DEL TERRITORIO E DEL MARE

LEGGE QUADRO IN MATERIA DI INTERPORTI E DI PIATTAFORME LOGISTICHE
TERRITORIALI 3.552.000

A.C 730 11/04/2013

A.S 1185 28/11/2013

Totale Generale **3.552.000**

CONSUNTIVO PER ALLEGATI SPESE DI PERSONALE

Allegato spese di personale - Esercizio 2014		020/801/1					
MINISTERO DELL'ECONOMIA E DELLE FINANZE							
Anni/Persona N. 0,00							
MISSIONE PROGRAMMA	Anni/Persona: 0,00	Somme Pagate					
		Previsioni iniziali	Variazioni	Previsioni definitive	Impegni (Pagato + Rim. da Pag.)		
		Competenza	Competenza	Residui	Totale		
MISSIONE PROGRAMMA	Anni/Persona: 0,00						
MISSIONE PROGRAMMA	1 - Politiche economico-finanziarie e di bilancio (29) 1 - Regolazione giurisdizione e coordinamento del sistema della fiscalita' (29.1)	29.614.176,00	6.436.907,00	36.051.083,00	32.828.684,48	551.658,23	33.275.708,18
MISSIONE PROGRAMMA	Anni/Persona: 0,00						
MISSIONE PROGRAMMA	1 - Politiche economico-finanziarie e di bilancio (29) 3 - Prevenzione e repressione delle frodi e delle violazioni agli obblighi fiscali (29.3)	2.148.436.037,00	-19.896.928,00	2.128.539.109,00	2.054.954.515,00	63.178.055,08	2.050.395.840,48
MISSIONE PROGRAMMA	Anni/Persona: 0,00						
MISSIONE PROGRAMMA	1 - Politiche economico-finanziarie e di bilancio (29) 4 - Regolamentazione e vigilanza sul settore finanziario (29.4)	7.842.059,00	1.836.111,00	9.678.170,00	8.970.948,91	29.533,29	8.969.282,20
MISSIONE PROGRAMMA	Anni/Persona: 0,00						
MISSIONE PROGRAMMA	1 - Politiche economico-finanziarie e di bilancio (29) 6 - Analisi e programmazione economico-finanziaria (29.6)	31.075.601,00	7.144.743,00	38.220.344,00	34.948.781,81	96.460,42	34.964.642,23
MISSIONE PROGRAMMA	Anni/Persona: 0,00						
MISSIONE PROGRAMMA	1 - Politiche economico-finanziarie e di bilancio (29) 7 - Analisi, monitoraggio e controllo della finanza pubblica e politiche di bilancio (29.7)	110.391.599,00	27.709.388,00	138.100.987,00	130.730.244,09	438.590,62	130.802.253,52
MISSIONE PROGRAMMA	Anni/Persona: 0,00						
MISSIONE PROGRAMMA	1 - Politiche economico-finanziarie e di bilancio (29) 8 - Supporto all'azione di controllo, vigilanza e amministrazione generale della Ragioneria generale dello Stato sul territorio (29.8)	160.842.149,00	36.641.547,00	197.483.696,00	189.796.730,03	664.085,58	189.856.719,55
MISSIONE PROGRAMMA	Anni/Persona: 0,00						
MISSIONE PROGRAMMA	5 - Ordine pubblico e sicurezza (7) 1 - Concorso della Guardia di Finanza alla sicurezza pubblica (7.5)	1.228.263.466,00	-19.516.701,00	1.208.746.765,00	1.127.938.670,51	36.646.592,83	1.122.172.310,22

Nel presente prospetto i totali per Programma non tengono conto delle risorse relative ai piani gestionali dedicati alla reiscrizione di residui passivi perenti (piani di gestione con numero maggiore o uguale di 80) in quanto si vuole evidenziare la spesa per il personale riferibile solo all'esercizio finanziario in consuntivazione e non anche le spese riferite a esercizi precedenti.

Allegato spese di personale - Esercizio 2014		020/801/2		
MINISTERO DELL'ECONOMIA E DELLE FINANZE				
Anni/Persona N. 0,00				
MISSIONE PROGRAMMA	Anni/Persona: 0,00	Somme Pagate		
		Competenza	Residui	Totale
		Previsioni iniziali	Impegni (Pagato + Rim. da Pag.)	
		Variazioni	Previsioni definitive	Competenza
MISSIONE PROGRAMMA	Anni/Persona: 0,00			
17 - Diritti sociali, politiche sociali e famiglia (24) 2 - Garanzia dei diritti dei cittadini (24.6)		9.799.926,00	8.701.702,13	8.789.210,59
MISSIONE PROGRAMMA	Anni/Persona: 0,00			
18 - Politiche previdenziali (25) 1 - Previdenza obbligatoria e complementare, sicurezza sociale - trasferimenti agli enti ed organismi interessati (25.2)		11.450.000.000,00	11.447.849.000,05	11.447.849.000,05
MISSIONE PROGRAMMA	Anni/Persona: 0,00			
24 - Servizi istituzionali e generali delle amministrazioni pubbliche (32) 2 - Indirizzo politico (32.2)		17.622.692,25	15.103.883,67	14.849.074,66
MISSIONE PROGRAMMA	Anni/Persona: 0,00			
24 - Servizi istituzionali e generali delle amministrazioni pubbliche (32) 3 - Servizi e affari generali per le amministrazioni di competenza (32.3)		50.885.461,00	60.581.899,88	60.627.325,70
MISSIONE PROGRAMMA	Anni/Persona: 0,00			
24 - Servizi istituzionali e generali delle amministrazioni pubbliche (32) 4 - Servizi generali, formativi ed approvvigionamenti per le Amministrazioni pubbliche (32.4)		10.436.637,00	10.647.034,86	10.650.638,68
MISSIONE PROGRAMMA	Anni/Persona: 0,00			
24 - Servizi istituzionali e generali delle amministrazioni pubbliche (32) 5 - Rappresentanza, difesa in giudizio e consulenza legale in favore delle Amministrazioni dello Stato e degli enti autorizzati (32.5)		123.260.731,00	139.419.558,14	149.483.690,69
MISSIONE PROGRAMMA	Anni/Persona: 0,00			
25 - Fondi da ripartire (33) 1 - Fondi da assegnare (33.1)		352.839.263,00	188.110.298,00	23.000.000,00

Allegato spese di personale - Esercizio 2014		020/801/3						
MINISTERO DELL'ECONOMIA E DELLE FINANZE		Anni/persona N. 0,00						
MISSIONE PROGRAMMA	Anni/Persona: 0,00	Competenza				Somme Pagate		
		Previsioni iniziali	Variazioni	Previsioni definitive	Impegni (Pagato +Rtm. da Pag.)	Competenza	Residui	Totale
MISSIONE PROGRAMMA 27 - Giustizia (6) 1 - Giustizia tributaria (6.5)		82.028.685,00	20.680.034,00	102.708.719,00	99.562.194,05	99.159.404,40	397.368,83	99.556.773,23
TOTALE AMMINISTRAZIONE		15.813.338.482,25	-38.074.582,00	15.775.263.900,25	15.550.144.145,61	15.248.779.597,52	136.462.872,46	15.385.242.469,98

Allegato spese di personale - Esercizio 2014		020/802/1					
MINISTERO DELL'ECONOMIA E DELLE FINANZE							
MISSIONE		1 - Politiche economico-finanziarie e di bilancio (29)					
PROGRAMMA		1 - Regolazione giurisdizione e coordinamento del sistema della fiscalità* (29.1)					
CATEGORIA		Anni/persona N.0,00					
Capitolo	Piano di gestione N. Descrizione	Competenza		Somme Pagate			
		Previsioni iniziali	Variazioni	Previsioni definitive	Impegni (Pagato + Rim. da Pag.)	Competenza	Residui
REDDITI DA LAVORO DIPENDENTE							
3501 (Cedolino unico) *							
1	STIPENDI E ASSEGNI FISSI AL PERSONALE, COMPENSIVI DEGLI ONERI FISCALI E CONTRIBUTIVI A CARICO DEL LAVORATORE	20.130.436,00	1.872.887,00	22.003.323,00	20.585.225,71	0,00	20.585.225,71
2	CONTRIBUTI PREVIDENZIALI E ASSISTENZIALI A CARICO DELL'AMMINISTRAZIONE RELATIVI ALLE SPESE FISSE	5.995.261,00	424.944,00	6.420.205,00	6.038.973,28	0,00	6.038.973,28
3	COMPENSO PER LAVORO STRAORDINARIO AL PERSONALE, COMPENSIVO DEGLI ONERI FISCALI E CONTRIBUTIVI A CARICO DEL LAVORATORE	0,00	424.348,00	424.348,00	402.406,08	0,00	401.927,98
4	QUOTA DEL FONDO UNICO DI AMMINISTRAZIONE AL PERSONALE, COMPENSIVA DEGLI ONERI FISCALI E CONTRIBUTIVI A CARICO DEL LAVORATORE	0,00	2.558.839,00	2.558.839,00	2.558.838,78	0,00	2.558.838,78
5	CONTRIBUTI PREVIDENZIALI E ASSISTENZIALI A CARICO DELL'AMMINISTRAZIONE RELATIVI ALLE COMPETENZE ACCESSORIE	0,00	721.925,00	721.925,00	718.512,24	90,61	718.487,09
50	RIEMMISSIONE DEI PAGAMENTI NON ANDATI A BUON FINE	0,00	20.548,00	20.548,00	20.547,75	0,00	20.547,75
3503 *							
4	SOMMA OCCORRENTE PER LA CONCESSIONE DI BUONI PASTO AL PERSONALE.	1.775.000,00	0,00	1.775.000,00	495.680,76	551.567,62	943.248,38
6	SPESE INERENTI ALLA FORNITURA DELLE UNIFORMI AL PERSONALE AUSILIARIO, NONCHE' CAMICI PER IL PERSONALE DELLA CARRIERA DIRETTIVA DI CONCETTO ED ESECUTIVA, ADDETTO AI CENTRI ELETTRONICI, ELIOFOTOLITOGRAFICI E MECCANOGRAFICI, A TIPOGRAFIE, CARTIERE ED OFFICINE CARTE VALORI	8.000,00	0,00	8.000,00	0,00	0,00	0,00
3858 *							
1	QUOTA PARTE DA VERSARE AGLI UFFICIALI GIUDIZIARI ED AIUTANTI UFFICIALI GIUDIZIARI SULLE SOMME RECUPERATE DALL'ERARIO SUI CREDITI INSCRITTI NEI CAMPIONI CIVILI E PENALI DELLE CANCELLERIE, SULLE SOMME DICHIARATE CONFISCATE E SU QUELLE RICAVATE DALLA VENDITA DEI CORPI DI REATO	0,00	0,00	0,00	0,00	0,00	0,00

* Nel presente prospetto non sono esposti i piani gestionali dedicati alla reiscrizione di residui passivi perenti (piani di gestione con numero maggiore o uguale di 80) in quanto si vuole evidenziare la spesa per il personale riferibile solo all'esercizio finanziario in consuntivazione e non anche spese riferite a esercizi precedenti.

Allegato spese di personale - Esercizio 2014.										020/602/2
MINISTERO DELL'ECONOMIA E DELLE FINANZE										
MISSIONE 1 - Politiche economico-finanziarie e di bilancio (29)										
PROGRAMMA 1 - Regolazione giurisdizione e coordinamento del sistema della fiscalità (29.1)										
CATEGORIA										Anni/persona N.0,00
Capitolo	N.	Piano di gestione Descrizione	Competenza				Somme Pagate			
			Previsioni iniziali	Variazioni	Previsioni definitive	Impegni (Pagato+Rim. da Pag.)	Competenza	Residui	Totale	
IMPOSTE PAGATE SULLA PRODUZIONE										2.008.459,21
3511 *										2.008.459,88
1		IRAP SULLE COMPETENZE FISSE.	1.705.479,00	163.640,00	1.869.119,00	1.758.723,88	1.758.723,88	0,00	0,00	1.758.723,88
2		IRAP SULLE COMPETENZE ACCESSORIE.	0,00	249.776,00	249.776,00	249.776,00	249.735,33	0,00	0,00	249.735,33
TOTALE PROGRAMMA										32.724.049,95
										551.688,23
										33.276.708,18

* Nel presente prospetto non sono esposti i piani gestionali dedicati alla reiscrizione di residui passivi perenti (piani di gestione con numero maggiore o uguale di 60) in quanto si vuole evidenziare la spesa per il personale riferibile solo all'esercizio finanziario in consuntivazione e non anche spese riferite a esercizi precedenti.

Allegato spese di personale - Esercizio 2014		020/802/3					
MINISTERO DELL'ECONOMIA E DELLE FINANZE							
MISSIONE 1 - Politiche economico-finanziarie e di bilancio (29)							
PROGRAMMA 3 - Prevenzione e repressione delle frodi e delle violazioni agli obblighi fiscali (29.3)							
CATEGORIA Anni/persona N.0,00							
Capitolo	Piano di gestione N. Descrizione	Competenza			Somme Pagate		
		Previsioni iniziali	Variazioni	Previsioni definitive (Pagato + Rtm. da Pag.)	Competenza	Residui	Totale
REDDITI DA LAVORO DIPENDENTE		2.025.802.026,00	-18.429.365,00	2.007.372.661,00	1.877.614.396,14	59.477.131,78	1.937.091.527,92
4201 (Cedolino unico)							
1	STIPENDI E ASSEGNI FISSI AL PERSONALE COMPENSIVI DEGLI ONERI FISCALI E CONTRIBUTIVI A CARICO DEL LAVORATORE	1.475.266.140,00	-27.900.171,00	1.447.365.969,00	1.392.863.514,96	0,00	1.392.863.514,96
2	CONTRIBUTI PREVIDENZIALI E ASSISTENZIALI A CARICO DELL'AMMINISTRAZIONE RELATIVI ALLE SPESE FISSE	400.892.240,00	0,00	400.892.240,00	400.892.240,00	0,00	400.892.240,00
3	COMPENSO PER LAVORO STRAORDINARIO AL PERSONALE, COMPENSIVO DEGLI ONERI FISCALI E CONTRIBUTIVI A CARICO DEL LAVORATORE	0,00	7.535.795,00	7.535.795,00	7.535.795,00	0,00	7.535.795,00
4	FONDO PER L'EFFICIENZA DEI SERVIZI ISTITUZIONALI, COMPENSIVI DEGLI ONERI FISCALI E CONTRIBUTIVI A CARICO DEL LAVORATORE	46.565.922,00	0,00	46.565.922,00	0,00	38.599.130,92	38.599.130,92
5	CONTRIBUTI PREVIDENZIALI E ASSISTENZIALI A CARICO DELL'AMMINISTRAZIONE RELATIVI ALLE COMPETENZE ACCESSORIE	22.718.146,00	1.823.662,00	24.541.808,00	3.310.933,89	10.541.557,51	13.852.491,40
6	INDENNITA' DI RISCHIO, ANCHE AGLI OPERATORI SUBACQUEI, DI MANEGGIO VALORI DI CASSA, MECCANOGRAFICA E DI SERVIZIO NOTTURNO, AL NETTO DELL'IMPOSTA REGIONALE SULLE ATTIVITA' PRODUTTIVE E DEGLI ONERI SOCIALI A CARICO DELL'AMMINISTRAZIONE	713.582,00	0,00	713.582,00	612.151,55	0,00	612.151,55
7	ASSEGNI UNA TANTUM PER FINALITA' PEREQUATIVE DA CORRISPONDERE AL PERSONALE DEL CORPO DELLA GUARDIA DI FINANZA	0,00	0,00	0,00	0,00	5.107.978,86	5.107.978,86
50	RIEMMISSIONE DEI PAGAMENTI NON ANDATI A BUON FINE	0,00	0,00	0,00	0,00	0,00	0,00
4202 (Cedolino unico)							
1	STIPENDI E ASSEGNI FISSI AL PERSONALE, COMPENSIVI DEGLI ONERI FISCALI E CONTRIBUTIVI A CARICO DEL LAVORATORE	360.000,00	-150.000,00	210.000,00	128.029,04	0,00	128.029,04
2	CONTRIBUTI PREVIDENZIALI E ASSISTENZIALI A CARICO DELL'AMMINISTRAZIONE RELATIVI ALLE SPESE FISSE	90.657,00	-19.200,00	71.457,00	38.063,90	0,00	38.063,90
3	COMPENSO PER LAVORO STRAORDINARIO AL PERSONALE, COMPENSIVO DEGLI ONERI FISCALI E CONTRIBUTIVI A CARICO DEL LAVORATORE	0,00	25.295,00	25.295,00	24.196,48	0,00	24.196,48

Allegato spese di personale - Esercizio 2014		020/802/4									
MINISTERO DELL'ECONOMIA E DELLE FINANZE											
MISSIONE 1 - Politiche economico-finanziarie e di bilancio (29)											
PROGRAMMA 3 - Prevenzione e repressione delle frodi e delle violazioni agli obblighi fiscali (29.3)											
Anni/persona N.0,00											
CATEGORIA											
Capitolo	N.	Piano di gestione Descrizione	Competenza					Somme Pagate			
			Previsioni iniziali	Variazioni	Previsioni definitive	Impegni (Pagato + Rim. da Pag.)	Competenza	Residui	Totale		
	4	QUOTA DEL FONDO UNICO DI AMMINISTRAZIONE AL PERSONALE, COMPRESIVA DEGLI ONERI FISCALI E CONTRIBUTIVI A CARICO DEL LAVORATORE	0,00	60.804,00	60.804,00	60.804,00	0,00	60.804,00	0,00	60.804,00	
	5	CONTRIBUTI PREVIDENZIALI E ASSISTENZIALI A CARICO DELL'AMMINISTRAZIONE RELATIVI ALLE COMPETENZE ACCESSORIE	0,00	20.842,00	20.842,00	20.842,00	0,00	20.842,00	0,00	20.842,00	
	50	RIEMMISSIONE DEI PAGAMENTI NON ANDATI A BUON FINE	0,00	0,00	0,00	0,00	0,00	0,00	0,00	0,00	
4203 *											
	9	CONTRIBUTI E SOVVENZIONI IN FAVORE DI CIRCOLI E MENSE MILITARI	79.781,00	-54.189,00	25.592,00	25.592,00	0,00	25.592,00	0,00	25.592,00	
	10	ASSISTENZA MORALE E BENESSERE DEL PERSONALE IN SERVIZIO ED IN CONGEDO DELLA GUARDIA DI FINANZA, NONCHE' CORRESPONSIONE DI PREMI AI MILITARI DISTINTISI IN OPERAZIONI DI SERVIZIO	66.484,00	54.189,00	120.673,00	120.673,00	0,00	120.673,00	0,00	120.673,00	
4204											
	4	BUONI PASTO PERSONALE CIVILE	13.464,00	0,00	13.464,00	0,00	0,00	0,00	0,00	0,00	
4206											
	1	COMPONENTE NETTA.	0,00	0,00	0,00	0,00	0,00	0,00	0,00	0,00	
	2	IMPOSTE SULLE RETRIBUZIONI A CARICO DEL DIPENDENTE	0,00	0,00	0,00	0,00	0,00	0,00	0,00	0,00	
	3	CONTRIBUTI SOCIALI A CARICO DEL DIPENDENTE	0,00	0,00	0,00	0,00	0,00	0,00	0,00	0,00	
4209 *											
	1	ASSEGNI UNA TANTUM - COMPONENTE NETTA	0,00	0,00	0,00	0,00	0,00	0,00	0,00	0,00	
	2	ASSEGNO UNA TANTUM - IMPOSTE SULLA RETRIBUZIONE A CARICO DEL DIPENDENTE	0,00	0,00	0,00	0,00	0,00	0,00	402.744,66	402.744,66	
	3	ASSEGNO UNA TANTUM - CONTRIBUTI SOCIALI A CARICO DEL DIPENDENTE	0,00	0,00	0,00	0,00	0,00	0,00	0,00	0,00	
4222 *											
	1	CONTRIBUTI SOCIALI A CARICO DEL DATORE DI LAVORO SULLE COMPETENZE FISSE.	0,00	0,00	0,00	0,00	0,00	0,00	0,00	0,00	
	2	CONTRIBUTI SOCIALI A CARICO DEL DATORE DI LAVORO SULLE COMPETENZE ACCESSORIE.	0,00	0,00	0,00	0,00	0,00	0,00	0,00	0,00	

* Nel presente prospetto non sono esposti i piani gestionali dedicati alla reiscrizione di residui passivi perenti (piani di gestione con numero maggiore o uguale di 80) in quanto si vuole evidenziare la spesa per il personale riferibile solo all'esercizio finanziario in consuntivazione e non anche spese riferite a esercizi precedenti.

Allegato spese di personale - Esercizio 2014												020/802/5
MINISTERO DELL'ECONOMIA E DELLE FINANZE												
MISSIONE 1 - Politiche economico-finanziarie e di bilancio (29)												
PROGRAMMA 3 - Prevenzione e repressione delle frodi e delle violazioni agli obblighi fiscali (29.3)												Anni/persona N.0,00
CATEGORIA												
Capitolo	N.	Piano di gestione Descrizione	Competenza					Somme Pagate				
			Previsioni iniziali	Variazioni	Previsioni definitive	Impegni (Pagato+Rim. da Pag.)	Competenza	Residui	Totale			
4281	1	VIVERI ED ASSEgni DI VITTO PER I MILITARI DELLA GUARDIA DI FINANZA. SPESE PER LA PREPARAZIONE DEL VITTO	28.911.537,00	152.318,00	29.063.855,00	29.063.853,59	28.847.290,10	147.052,90	28.994.343,00			
4282 *	1	VESTIARIO ED EQUIPAGGIAMENTO. INDUMENTI SPECIALI DA LAVORO, DI BORDO, DI VOLO E PER CONDUTTORI DI AUTOMEZZI. DIVISE DA LAVORO PER GLI OPERAI, ACQUISTO E RIPARAZIONE DI ABITI BORGHESI E RISARCIMENTO DI DANNI ARRECATI AGLI INDUMENTI ED OGGETTI PERSONALI DEGLI APPARTENENTI AL CORPO DELLA GUARDIA DI FINANZA. SPESE DI RIPARAZIONE, MANUTENZIONE E LAVATURA	8.564.073,00	21.290,00	8.585.363,00	8.585.363,00	2.858.175,38	4.678.666,93	7.536.842,31			
4370	1	TRATTAMENTI PROVVISORI DI PENSIONI ED ALTRI ASSEgni FISSI NON PAGABILI A MEZZO RUOLI DI SPESA FISSA	41.560.000,00	0,00	41.560.000,00	40.276.094,84	40.276.094,84	0,00	40.276.094,84			
4371	1	INDENNITA' DI LICENZIAMENTO E SIMILARI. INDENNITA' UNA TANTUM AI MUTILATI ED INVALIDI PARAPLEGICI PER CAUSA DI SERVIZIO.	0,00	0,00	0,00	0,00	0,00	0,00	0,00			
		IMPOSTE PAGATE SULLA PRODUZIONE	122.634.011,00	-1.467.563,00	121.166.448,00	113.561.492,63	109.603.389,26	3.700.923,30	113.304.312,56			
4223 *	1	IRAP SULLE COMPETENZE FISSE.	111.031.793,00	-2.099.829,00	108.931.964,00	108.877.507,83	108.877.507,83	0,00	108.877.507,83			
	2	IRAP SULLE COMPETENZE ACCESSORIE.	11.563.911,00	640.543,00	12.204.454,00	4.665.833,69	707.730,32	3.700.923,30	4.408.653,62			
4225	1	IRAP SULLE COMPETENZE FISSE.	38.307,00	-15.600,00	22.707,00	10.828,11	10.828,11	0,00	10.828,11			
	2	IRAP SULLE COMPETENZE ACCESSORIE.	0,00	7.323,00	7.323,00	7.323,00	7.323,00	0,00	7.323,00			
		TOTALE PROGRAMMA	2.148.436.037,00	-19.896.928,00	2.128.539.109,00	2.054.954.515,00	1.987.217.785,40	63.178.055,08	2.050.395.840,48			

* Nel presente prospetto non sono esposti i piani gestionali dedicati alla reiscrizione di residui passivi perenti (piani di gestione con numero maggiore o uguale di 80) in quanto si vuole evidenziare la spesa per il personale riferibile solo all'esercizio finanziario in consuntivazione e non anche spese riferite a esercizi precedenti.

Allegato spese di personale - Esercizio 2014		020/802/7									
MINISTERO DELL'ECONOMIA E DELLE FINANZE											
MISSIONE 1 - Politiche economico-finanziarie e di bilancio (29)											
PROGRAMMA 6 - Analisi e programmazione economico-finanziaria (29.6)											
Annipersona N.0,00											
CATEGORIA											
Capitolo	Piano di gestione		Competenza					Somme Pagate			
	N.	Descrizione	Previsioni iniziali	Variazioni	Previsioni definitive	Impegni (Pagato + Rim. da Pag.)	Competenza	Residui	Totale		
REDDITI DA LAVORO DIPENDENTE											
1371 *											
1		SOMMA OCCORRENTE PER LA CONCESSIONE DI BUONI PASTO AL PERSONALE	579.875,00	0,00	579.875,00	398.157,05	317.557,05	96.460,42	414.017,47		
8		SPESE INERENTI ALLA FORNITURA DELLE UNIFORMI AL PERSONALE AUSILIARIO, NONCHE' CAMICI PER IL PERSONALE DELLA CARRIERA DIRETTIVA, DI CONCETTO ED ESECUTIVA, ADDETTO AI CENTRI ELETTRONICI, ELIOFOTOLITOGRAFICI MECCANOGRAFICI, A TIPOGRAFIE, CARTIERE ED OFFICINE CARTE VALORI	40.735,00	0,00	40.735,00	0,00	0,00	0,00	0,00		
1374 (Cedolino unico)											
1		STIPENDI E ASSEGNI FISSI AL PERSONALE, COMPENSIVI DEGLI ONERI FISCALI E CONTRIBUTIVI A CARICO DEL LAVORATORE	21.620.932,00	1.490.033,00	23.110.965,00	21.181.767,58	21.181.767,58	0,00	21.181.767,58		
2		CONTRIBUTI PREVIDENZIALI E ASSISTENZIALI A CARICO DELL'AMMINISTRAZIONE RELATIVI ALLE SPESE FISCHE	6.996.279,00	372.466,00	7.368.745,00	6.603.943,12	6.603.943,12	0,00	6.603.943,12		
3		COMPENSO PER LAVORO STRAORDINARIO AL PERSONALE; COMPENSIVO DEGLI ONERI FISCALI E CONTRIBUTIVI A CARICO DEL LAVORATORE	0,00	888.241,00	888.241,00	793.013,13	793.013,13	0,00	793.013,13		
4		QUOTA DEL FONDO UNICO DI AMMINISTRAZIONE AL PERSONALE, COMPENSIVA DEGLI ONERI FISCALI E CONTRIBUTIVI A CARICO DEL LAVORATORE	0,00	2.991.925,00	2.991.925,00	2.991.925,00	2.991.925,00	0,00	2.991.925,00		
5		CONTRIBUTI PREVIDENZIALI E ASSISTENZIALI A CARICO DELL'AMMINISTRAZIONE RELATIVI ALLE COMPETENZE ACCESSORIE	0,00	940.014,00	940.014,00	917.004,55	917.004,55	0,00	917.004,55		
50		RIEMMISSIONE DEI PAGAMENTI NON ANDATI A BUON FINE	0,00	17.426,00	17.426,00	17.425,22	17.425,22	0,00	17.425,22		
IMPOSTE PAGATE SULLA PRODUZIONE											
1386 *											
1		SOMME DOVUTE A TITOLO DI IMPOSTA REGIONALE SULLE ATTIVITA' PRODUTTIVE SULLE RETRIBUZIONI CORRISPOSTE AI DIPENDENTI	1.837.780,00	114.025,00	1.951.805,00	1.735.755,69	1.735.755,69	0,00	1.735.755,69		
2		IRAP SULLE COMPETENZE ACCESSORIE.	0,00	330.613,00	330.613,00	309.790,47	309.790,47	0,00	309.790,47		
TOTALE PROGRAMMA			31.075.601,00	7.144.743,00	38.220.344,00	34.948.781,81	34.868.181,81	96.460,42	34.964.642,23		

* Nel presente prospetto non sono esposti i piani gestionali dedicati alla reiscrizione di residui passivi perenti (piani di gestione con numero maggiore o uguale di 80) in quanto si vuole evidenziare la spesa per il personale riferibile solo all'esercizio finanziario in consuntivazione e non anche spese riferite a esercizi precedenti.

Allegato spese di personale - Esercizio 2014		020/802/6									
MINISTERO DELL'ECONOMIA E DELLE FINANZE											
MISSIONE 1 - Politiche economico-finanziarie e di bilancio (29)											
PROGRAMMA 4 - Regolamentazione e vigilanza sul settore finanziario (29.4)											
Annipersona N.0,00											
CATEGORIA											
Capitolo	Piano di gestione		Competenza					Somme Pagate			
	N.	Descrizione	Previsioni iniziali	Variazioni	Previsioni definitive	Impegni (Pagato + Rim. da Pag.)	Competenza	Residui	Totale		
REDDITI DA LAVORO DIPENDENTE											
1378 *											
1		SOMMA OCCORRENTE PER LA CONCESSIONE DI BUONI PASTO AL PERSONALE	164.992,00	0,00	164.992,00	124.989,10	93.769,10	29.533,29	123.302,39		
8		SPESE INERENTI ALLA FORNITURA DELLE UNIFORMI AL PERSONALE AUSILIARIO, NONCHE' CAMICI PER IL PERSONALE DELLA CARRIERA DIRETTIVA, DI CONCETTO ED ESECUTIVA; ADDETTO AI CENTRI ELETTRONICI, ELIOFOTOLITOGRAFICI E MECCANOGRAFICI, A TIPOGRAFIE, CARTIERE ED OFFICINE CARTE VALORI	10.741,00	0,00	10.741,00	0,00	0,00	0,00	0,00		
1381 (Cedolino unico)											
1		STIPENDI E ASSEGNI FISSI AL PERSONALE, COMPRESIVI DEGLI ONERI FISCALI E CONTRIBUTIVI A CARICO DEL LAVORATORE	5.528.033,00	308.455,00	5.836.488,00	5.379.546,22	5.379.546,22	0,00	5.379.546,22		
2		CONTRIBUTI PREVIDENZIALI E ASSISTENZIALI A CARICO DELL'AMMINISTRAZIONE RELATIVI ALLE SPESE FISSE	1.668.410,00	75.573,00	1.743.983,00	1.622.578,88	1.622.578,88	0,00	1.622.578,88		
3		COMPENSO PER LAVORO STRAORDINARIO AL PERSONALE, COMPRESIVO DEGLI ONERI FISCALI E CONTRIBUTIVI A CARICO DEL LAVORATORE	0,00	216.139,00	216.139,00	216.139,00	216.139,00	0,00	216.139,00		
4		QUOTA DEL FONDO UNICO DI AMMINISTRAZIONE AL PERSONALE, COMPRESIVA DEGLI ONERI FISCALI E CONTRIBUTIVI A CARICO DEL LAVORATORE	0,00	858.087,00	858.087,00	858.087,00	858.087,00	0,00	858.087,00		
5		CONTRIBUTI PREVIDENZIALI E ASSISTENZIALI A CARICO DELL'AMMINISTRAZIONE RELATIVI ALLE COMPETENZE ACCESSORIE	0,00	260.645,00	260.645,00	260.285,64	260.285,64	0,00	260.285,64		
50		RIEMMISSIONE DEI PAGAMENTI NON ANDATI A BUON FINE	0,00	36,00	36,00	35,01	35,01	0,00	35,01		
IMPOSTE PAGATE SULLA PRODUZIONE			469.883,00	117.176,00	587.059,00	509.308,06	509.308,06	0,00	509.308,06		
1392 *											
1		IRAP SULLE COMPETENZE FISSE.	469.883,00	24.834,00	494.717,00	425.689,11	425.689,11	0,00	425.689,11		
2		IRAP SULLE COMPETENZE ACCESSORIE.	0,00	92.342,00	92.342,00	83.618,95	83.618,95	0,00	83.618,95		
TOTALE PROGRAMMA			7.842.059,00	1.836.111,00	9.678.170,00	8.970.948,91	8.939.748,91	29.533,29	8.969.282,20		

* Nel presente prospetto non sono esposti i piani gestionali dedicati alla reiscrizione di residui passivi perenti (piani di gestione con numero maggiore o uguale di 80) in quanto si vuole evidenziare la spesa per il personale riferibile solo all'esercizio finanziario in consuntivazione e non anche soese riferite a esercizi precedenti.

Allegato spese di personale - Esercizio 2014		020/802/8									
MINISTERO DELL'ECONOMIA E DELLE FINANZE											
MISSIONE 1 - Politiche economico-finanziarie e di bilancio (29)											
PROGRAMMA 7 - Analisi, monitoraggio e controllo della finanza pubblica e politiche di bilancio (29.7)											
Anni/persona N.0,00											
CATEGORIA											
Capitolo	Piano di gestione		Competenza					Somme Pagate			
	N.	Descrizione	Previsioni iniziali	Variazioni	Previsioni definitive	Impegni (Pagato + Rim. da Pag.)	Competenza	Residui	Totale		
REDDITI DA LAVORO DIPENDENTE											
2601 (Cedolino unico)											
1		STIPENDI E ASSEGNI FISSI AL PERSONALE COMPRESIVI DEGLI ONERI FISCALI E CONTRIBUTIVI A CARICO DEL LAVORATORE	78.147.330,00	6.871.933,00	85.019.263,00	80.428.142,95	80.428.142,95	0,00	80.428.142,95		
2		CONTRIBUTI PREVIDENZIALI E ASSISTENZIALI A CARICO DELL'AMMINISTRAZIONE RELATIVI ALLE SPESE FISSE	23.844.199,00	1.739.316,00	25.583.515,00	23.989.992,20	23.989.992,20	0,00	23.989.992,20		
3		COMPENSO PER LAVORO STRAORDINARIO AL PERSONALE COMPRESIVO DEGLI ONERI FISCALI E CONTRIBUTIVI A CARICO DEL LAVORATORE	0,00	3.969.180,00	3.969.180,00	3.562.728,28	3.562.558,74	0,00	3.562.558,74		
4		QUOTA DEL FONDO UNICO DI AMMINISTRAZIONE AL PERSONALE, COMPRESIVA DEGLI ONERI FISCALI E CONTRIBUTIVI A CARICO DEL LAVORATORE	0,00	10.073.262,00	10.073.262,00	10.071.486,41	10.071.486,41	0,00	10.071.486,41		
5		CONTRIBUTI PREVIDENZIALI E ASSISTENZIALI A CARICO DELL'AMMINISTRAZIONE RELATIVI ALLE COMPETENZE ACCESSORIE	0,00	3.399.354,00	3.399.354,00	3.300.106,96	3.299.636,24	0,00	3.299.636,24		
50		RIEMMISSIONE DEI PAGAMENTI NON ANDATI A BUON FINE	0,00	0,00	0,00	0,00	0,00	0,00	0,00		
2602 *											
1		SOMMA OCCORRENTE PER LA CONCESSIONE DI BUONI PASTO AL PERSONALE.	1.757.547,00	0,00	1.757.547,00	1.710.258,24	1.346.258,24	438.590,62	1.784.848,86		
6		QUOTA DEL FONDO UNICO DI AMMINISTRAZIONE DA UTILIZZARE PER L'EROGAZIONE DEGLI INCENTIVI AL PERSONALE PER LA REALIZZAZIONE DEGLI OBIETTIVI E PROGRAMMI DI INCREMENTO DELLA PRODUTTIVITA' - COMPONENTE NETTA	0,00	0,00	0,00	0,00	0,00	0,00	0,00		
7		SPESE INERENTI ALLA FORNITURA DELLE UNIFORMI AL PERSONALE AUSILIARIO, NONCHE' CAMICI PER IL PERSONALE DELLA CARRIERA DIRETTIVA DI CONCETTO ED ESECUTIVA, ADDETTO AI CENTRI ELETTRONICI ELIOFOTOLITOGRAFICI E MECCANOGRAFICI, A TIPOGRAFIE, CARTIERE ED OFFICINE CARTE VALORI	0,00	0,00	0,00	0,00	0,00	0,00	0,00		
IMPOSTE PAGATE SULLA PRODUZIONE											
2619 *											
1		IRAP SULLE COMPETENZE FISSE.	6.642.523,00	462.189,00	7.104.712,00	6.529.765,82	6.529.765,82	0,00	6.529.765,82		

* Nel presente prospetto non sono esposti i piani gestionali dedicati alla reiscrizione di residui passivi perenti (piani di gestione con numero maggiore o uguale di 80) in quanto si vuole evidenziare la spesa per il personale riferibile solo all'esercizio finanziario in consuntivazione e non anche spese riferite a esercizi precedenti.

Allegato spese di personale - Esercizio 2014		020/802/9		
MINISTERO DELL'ECONOMIA E DELLE FINANZE				
MISSIONE		1 - Politiche economico-finanziarie e di bilancio (29)		
PROGRAMMA		7 - Analisi, monitoraggio e controllo della finanza pubblica e politiche di bilancio (29.7)		
CATEGORIA		Anni/persona N.0,00		
Capitolo	Piano di gestione N Descrizione	Somme Pagate		
		Competenza	Impegni (Pagato +Rim. da Pag.)	Totale
		Previsioni iniziali	Previsioni definitive	Residui
		Variazioni	Impegni (Pagato +Rim. da Pag.)	Competenza
2	IRAP SULLE COMPETENZE ACCESSORIE.	0,00	1.135.987,64	0,00
TOTALE PROGRAMMA		110.391.599,00	130.730.244,09	438.590,62
		27.709.388,00	138.100.987,00	130.363.662,90
		1.194.154,00	1.135.822,30	1.135.822,30

Allegato spese di personale - Esercizio 2014		020/802/10		
MINISTERO DELL'ECONOMIA E DELLE FINANZE				
MISSIONE		1 - Politiche economico-finanziarie e di bilancio (29)		
PROGRAMMA		8 - Supporto all'azione di controllo, vigilanza e amministrazione generale della Ragioneria generale dello Stato sul territorio (29.8)		
CATEGORIA		Anni/persona N.0,00		
Capitolo	Piano di gestione N. Descrizione	Somme Pagate		
		Previsioni iniziali	Variazioni	Impegni (Pagato + Rim. da Pag.)
REDDITI DA LAVORO DIPENDENTE		151.146.288,00	34.341.616,00	178.754.855,30
2646 (Cedolino unico)		114.068.954,00	1.667.499,00	110.775.397,41
1	STIPENDI E ASSEGNI FISSI AL PERSONALE, COMPENSIVI DEGLI ONERI FISCALI E CONTRIBUTIVI A CARICO DEL LAVORATORE			0,00
2	CONTRIBUTI PREVIDENZIALI E ASSISTENZIALI A CARICO DELL'AMMINISTRAZIONE RELATIVI ALLE SPESE FISSE	34.327.892,00	427.023,00	33.205.415,11
3	COMPENSO PER LAVORO STRAORDINARIO AL PERSONALE, COMPENSIVO DEGLI ONERI FISCALI E CONTRIBUTIVI A CARICO DEL LAVORATORE	0,00	3.595.246,00	3.459.639,92
4	QUOTA DEL FONDO UNICO DI AMMINISTRAZIONE AL PERSONALE, COMPENSIVA DEGLI ONERI FISCALI E CONTRIBUTIVI A CARICO DEL LAVORATORE	0,00	22.287.568,00	22.287.568,00
5	CONTRIBUTI PREVIDENZIALI E ASSISTENZIALI A CARICO DELL'AMMINISTRAZIONE RELATIVI ALLE COMPETENZE ACCESSORIE	0,00	6.263.937,00	6.227.356,62
50	RIEMMISSIONE DEI PAGAMENTI NON ANDATI A BUON FINE	0,00	343,00	342,10
2648				
1	SOMMA OCCORRENTE PER LA CONCESSIONI DI BUONI PASTO AL PERSONALE	2.749.442,00	100.000,00	2.799.136,14
IMPOSTE PAGATE SULLA PRODUZIONE		9.695.861,00	2.299.931,00	11.041.874,73
2647 *				
1	IRAP SULLE COMPETENZE FISSE.	9.695.861,00	106.588,00	8.953.307,73
2	IRAP SULLE COMPETENZE ACCESSORIE.	0,00	2.193.343,00	2.088.567,00
TOTALE PROGRAMMA		160.842.149,00	36.641.547,00	189.796.730,03
				664.085,58
				178.814.844,82
				110.775.397,41
				33.205.415,11
				3.459.562,58
				22.287.568,00
				6.227.337,90
				342,10
				2.849.442,00
				11.995.792,00
				8.953.307,73
				2.088.567,00
				189.192.633,97
				664.085,58
				11.041.874,73
				2.195.136,14
				11.041.874,73
				0,00
				8.953.307,73
				2.088.567,00
				189.192.633,97
				664.085,58
				11.041.874,73
				2.859.221,72
				11.041.874,73

* Nel presente prospetto non sono esposti i piani gestionali dedicati alla reiscrizione di residui passivi perenti (piani di gestione con numero maggiore o uguale di 80) in quanto si vuole evidenziare la spesa per il personale riferibile solo all'esercizio finanziario in consuntivazione e non anche spese riferite a esercizi precedenti.

Allegato spese di personale - Esercizio 2014											
MINISTERO DELL'ECONOMIA E DELLE FINANZE											
MISSIONE 5 - Ordine pubblico e sicurezza (7)											
PROGRAMMA 1 - Concorso della Guardia di Finanza alla sicurezza pubblica (7.5)											
Anni/persona N.0,00											
CATEGORIA											
Capitolo	Piano di gestione		Competenza				Somme Pagate				Totale
	N.	Descrizione	Previsioni iniziali	Variazioni	Previsioni definitive	Impegni (Pagato + Rim. da Pag.)	Competenza	Residui			
REDDITI DA LAVORO DIPENDENTE											
			1.154.501.505,00	-18.070.792,00	1.136.430.713,00	1.060.242.041,02	1.020.144.725,73	34.566.767,10			1.054.711.492,83
4218 *											
1	ASSEGNO UNA TANTUM - COMPONENTE NETTA		0,00	0,00	0,00	0,00	0,00	0,00			0,00
2	ASSEGNO UNA TANTUM - IMPOSTE SULLA RETRIBUZIONE A CARICO DEL DIPENDENTE		0,00	0,00	0,00	0,00	0,00	226.052,62			226.052,62
3	ASSEGNO UNA TANTUM - CONTRIBUTI SOCIALI A CARICO DEL DIPENDENTE		0,00	0,00	0,00	0,00	0,00	0,00			0,00
4219 (Cedolino unico)											
1	STIPENDI E ASSEGNI FISSI AL PERSONALE COMPENSIVI DEGLI ONERI FISCALI E CONTRIBUTIVI A CARICO DEL LAVORATORE		862.534.585,00	-18.561.308,00	843.973.277,00	781.553.576,48	781.553.576,48	0,00			781.553.576,48
2	CONTRIBUTI PREVIDENZIALI E ASSISTENZIALI A CARICO DELL'AMMINISTRAZIONE RELATIVI ALLE SPESE FISSE		234.539.778,00	0,00	234.539.778,00	225.398.427,97	225.398.427,97	0,00			225.398.427,97
3	COMPENSO PER LAVORO STRAORDINARIO AL PERSONALE, COMPENSIVO DEGLI ONERI FISCALI E CONTRIBUTIVI A CARICO DEL LAVORATORE		0,00	0,00	0,00	0,00	0,00	0,00			0,00
4	FONDO PER L'EFFICIENZA DEI SERVIZI ISTITUZIONALI, COMPENSIVI DEGLI ONERI FISCALI E CONTRIBUTIVI A CARICO DEL LAVORATORE		27.242.798,00	0,00	27.242.798,00	27.242.798,00	0,00	21.664.852,06			21.664.852,06
5	CONTRIBUTI PREVIDENZIALI E ASSISTENZIALI A CARICO DELL'AMMINISTRAZIONE RELATIVI ALLE COMPETENZE ACCESSORIE		11.226.009,00	0,00	11.226.009,00	6.706.175,40	113.418,28	5.916.563,90			6.029.982,18
6	INDENNITA' DI RISCHIO, ANCHE AGLI OPERATORI SUBACQUEI, DI MANEGGIO VALORI DI CASSA, MECCANOGRAFICA E DI SERVIZIO NOTTURNO, AL NETTO DELL'IMPOSTA REGIONALE SULLE ATTIVITA' PRODUTTIVE E DEGLI ONERI SOCIALI A CARICO DELL'AMMINISTRAZIONE		373.130,00	0,00	373.130,00	327.247,54	327.247,54	0,00			327.247,54
7	ASSEGNI UNA TANTUM PER FINALITA' PEREQUATIVE DA CORRISPONDERE AL PERSONALE DEL CORPO DELLA GUARDIA DI FINANZA		0,00	0,00	0,00	0,00	0,00	2.865.254,19			2.865.254,19
50	RIEMMISSIONE DEI PAGAMENTI NON ANDATI A BUON FINE		0,00	0,00	0,00	0,00	0,00	0,00			0,00
4226 (Cedolino unico)											
1	STIPENDI E ASSEGNI FISSI AL PERSONALE, COMPENSIVI DEGLI ONERI FISCALI E CONTRIBUTIVI A CARICO DEL LAVORATORE		192.000,00	-100.000,00	92.000,00	60.925,89	60.925,89	0,00			60.925,89

* Nel presente prospetto non sono esposti i piani gestionali dedicati alla reiscrizione di residui passivi perenti (piani di gestiona con numero maggiore o uguale di 80) in quanto si vuole evidenziare la spesa per il personale riferibile solo all'esercizio finanziario in consuntivazione e non anche spese riferite a esercizi precedenti.

Allegato spese di personale - Esercizio 2014		020/802112									
MINISTERO DELL'ECONOMIA E DELLE FINANZE											
MISSIONE 5 - Ordine pubblico e sicurezza (7)											
PROGRAMMA 1 - Concorso della Guardia di Finanza alla sicurezza pubblica (7.5)											
CATEGORIA											
Capitolo	N.	Piano di gestione Descrizione	Competenza				Somme Pagate				
			Previsioni iniziali	Variazioni	Previsioni definitive	Impegni (Pagato + Rim. da Pag.)	Competenza	Residui	Totale		
	2	CONTRIBUTI PREVIDENZIALI E ASSISTENZIALI A CARICO DELL'AMMINISTRAZIONE RELATIVI ALLE SPESE FISCHE	48.815,00	-12.800,00	36.015,00	18.204,81	18.204,81	0,00	18.204,81		
	3	COMPENSO PER LAVORO STRAORDINARIO AL PERSONALE, COMPENSIVO DEGLI ONERI FISCALI E CONTRIBUTIVI A CARICO DEL LAVORATORE	0,00	10.844,00	10.844,00	5.813,99	5.813,99	0,00	5.813,99		
	4	QUOTA DEL FONDO UNICO DI AMMINISTRAZIONE AL PERSONALE, COMPENSIVA DEGLI ONERI FISCALI E CONTRIBUTIVI A CARICO DEL LAVORATORE	0,00	26.533,00	26.533,00	26.533,00	26.533,00	0,00	26.533,00		
	5	CONTRIBUTI PREVIDENZIALI E ASSISTENZIALI A CARICO DELL'AMMINISTRAZIONE RELATIVI ALLE COMPETENZE ACCESSORIE	0,00	9.052,00	9.052,00	8.641,27	8.641,27	0,00	8.641,27		
	50	RIEMMISSIONE DEI PAGAMENTI NON ANDATI A BUON FINE	0,00	0,00	0,00	0,00	0,00	0,00	0,00		
4229 *											
	7	SOMMA OCCORRENTE PER LA CONCESSIONE DI BUONI PASTO AL PERSONALE.	0,00	0,00	0,00	0,00	0,00	0,00	0,00		
	9	CONTRIBUTI E SOVVENZIONI IN FAVORE DI CIRCOLI E MENSE MILITARI	44.779,00	-44.779,00	0,00	0,00	0,00	0,00	0,00		
	10	ASSISTENZA MORALE E BENESSERE DEL PERSONALE IN SERVIZIO ED IN CONGEDO DELLA GUARDIA DI FINANZA, NONCHE' CORRESPONSIONE DI PREMI AI MILITARI DISTINTISI IN OPERAZIONI DI SERVIZIO	37.316,00	44.779,00	82.095,00	82.095,00	82.095,00	0,00	82.095,00		
4232											
	1	COMPONENTE NETTA.	0,00	0,00	0,00	0,00	0,00	0,00	0,00		
	2	IMPOSTE SULLE RETRIBUZIONI A CARICO DEL DIPENDENTE	0,00	0,00	0,00	0,00	0,00	0,00	0,00		
	3	CONTRIBUTI SOCIALI A CARICO DEL DIPENDENTE	0,00	0,00	0,00	0,00	0,00	0,00	0,00		
4238 *											
	1	CONTRIBUTI SOCIALI A CARICO DEL DATORE DI LAVORO SULLE COMPETENZE FISSE.	0,00	0,00	0,00	0,00	0,00	0,00	0,00		
	2	CONTRIBUTI SOCIALI A CARICO DEL DATORE DI LAVORO SULLE COMPETENZE ACCESSORIE.	0,00	0,00	0,00	0,00	0,00	0,00	0,00		
4241											
	4		7.557,00	0,00	7.557,00	0,00	0,00	0,00	0,00		

* Nel presente prospetto non sono esposti i piani gestionali dedicati alla reiscrizione di residui passivi perenti (piani di gestione con numero maggiore o uguale di 80) in quanto si vuole evidenziare la spesa per il personale riferibile solo all'esercizio finanziario in consuntivazione e non anche spese riferite a esercizi precedenti.

Allegato spese di personale - Esercizio 2014											
020/802/13											
MINISTERO DELL'ECONOMIA E DELLE FINANZE											
MISSIONE 5 - Ordine pubblico e sicurezza (7)											
PROGRAMMA 1 - Concorso della Guardia di Finanza alla sicurezza pubblica (7.5)											
Anni/persona N.0.00											
CATEGORIA											
Capitolo	N.	Piano di gestione Descrizione	Competenza				Somme Pagate				
			Previsioni iniziali	Variazioni	Previsioni definitive	Impegni (Pagato + Rim. da Pag.)	Competenza	Residui	Totale		
4243	1	FONDO DA RIPARTIRE PER LA CORRESPONSIONE DEGLI ASSEgni UNA TANTUM AL PERSONALE DEL CORPO DELLA GUARDIA DI FINANZA	0,00	0,00	0,00	0,00	0,00	0,00	0,00	0,00	0,00
4274	1	VIVERI ED ASSEgni DI VITTO PER I MILITARI DELLA GUARDIA DI FINANZA. SPESE PER LA PREPARAZIONE DEL VITTO	10.546.334,00	541.767,00	11.088.101,00	11.088.096,00	11.010.767,50	58.272,42	11.069.039,92		
4275 *	1	VESTIARIO ED EQUIPAGGIAMENTO, INDUMENTI SPECIALI DA LAVORO, DI BORDO, DI VOLO E PER CONDUTTORI DI AUTOMEZZI, DIVISE DA LAVORO PER GLI OPERAI, ACQUISTO E RIPARAZIONE DI ABITI BORGHESI E RISARCIMENTO DI DANNI ARRECATI AGLI INDUMENTI ED OGGETTI PERSONALI DEGLI APPARTENENTI AL CORPO DELLA GUARDIA DI FINANZA. SPESE DI RIPARAZIONE, MANUTENZIONE E LAVATURA	7.708.404,00	15.120,00	7.723.524,00	7.723.505,67	1.539.074,00	3.835.771,91	5.374.845,91		
IMPOSTE PAGATE SULLA PRODUZIONE			73.761.961,00	-1.445.909,00	72.316.052,00	67.696.629,49	65.380.991,66	2.079.825,73	67.460.817,39		
4239 *	1	IRAP SULLE COMPETENZE FISSE.	66.855.289,00	-1.438.692,00	65.416.597,00	65.352.026,21	65.352.026,21	0,00	65.352.026,21		
	2	IRAP SULLE COMPETENZE ACCESSORIE.	6.892.785,00	0,00	6.892.785,00	2.336.241,60	20.603,77	2.079.825,73	2.100.429,50		
4255	1	IRAP SULLE COMPETENZE FISSE.	13.887,00	-10.400,00	3.487,00	5.178,68	5.178,68	0,00	5.178,68		
	2	IRAP SULLE COMPETENZE ACCESSORIE.	0,00	3.183,00	3.183,00	3.183,00	3.183,00	0,00	3.183,00		
TOTALE PROGRAMMA			1.228.263.466,00	-19.516.701,00	1.208.746.765,00	1.127.938.670,51	1.085.525.717,39	36.646.592,83	1.122.172.310,22		

* Nel presente prospetto non sono esposti i piani gestionali dedicati alla reiscrizione di residui passivi perenti (piani di gestione con numero maggiore o uguale di 80) in quanto si vuole evidenziare la spesa per il personale riferibile solo all'esercizio finanziario in consuntivazione e non anche spese riferite a esercizi precedenti.

Allegato spese di personale - Esercizio 2014		020/802/14									
MINISTERO DELL'ECONOMIA E DELLE FINANZE											
MISSIONE 17 - Diritti sociali, politiche sociali e famiglia (24)											
PROGRAMMA 2 - Garanzia dei diritti dei cittadini (24-6)											
CATEGORIA Antipersona N.0,00											
Capitolo	N.	Piano di gestione Descrizione	Competenza				Somme Pagate				
			Previsioni iniziali	Variazioni	Previsioni definitive	Impegni (Pagato + Rim. da Pag.)	Competenza	Residui	Totale		
REDDITI DA LAVORO DIPENDENTE			9.285.733,00	1.360.589,00	10.646.322,00	8.211.062,41	8.142.917,22	155.653,65	8.298.570,87		
1232 *											
1		SOMMA OCCORRENTE PER LA CONCESSIONE DI BUONI PASTO AL PERSONALE	1.254.751,00	-100.000,00	1.154.751,00	144.806,28	106.846,28	36.226,01	143.072,29		
7		SPESE PER L'ASILO NIDO ISTITUITO PRESSO IL MINISTERO DELL'ECONOMIA E DELLE FINANZE	424.000,00	0,00	424.000,00	264.305,26	240.140,52	97.146,00	337.286,52		
9		SPESE INERENTI ALLA FORNITURA DELLE UNIFORMI AL PERSONALE AUSILIARIO, NONCHE' CAMICI PER IL PERSONALE DELLA CARRIERA DIRETTIVA, DI CONCETTO ED ESECUTIVA, ADDETTO AI CENTRI ELETTRONICI, ELIOFOTOLITOGRAFICI E MECCANOGRAFICI, A TIPOGRAFIE, CARTIERE ED OFFICINE CARTE VALORI	983,00	0,00	983,00	983,00	0,00	0,00	0,00		
1241 (Cedolino unico)											
1		STIPENDI E ASSEGNI FISSI AL PERSONALE, COMPRESIVI DEGLI ONERI FISCALI E CONTRIBUTIVI A CARICO DEL LAVORATORE	5.713.259,00	-233.139,00	5.480.120,00	4.719.405,42	4.719.405,42	0,00	4.719.405,42		
2		CONTRIBUTI PREVIDENZIALI E ASSISTENZIALI A CARICO DELL'AMMINISTRAZIONE RELATIVI ALLE SPESE FISSE	1.713.978,00	-53.567,00	1.660.411,00	1.404.080,62	1.404.080,62	0,00	1.404.080,62		
3		COMPENSO PER LAVORO STRAORDINARIO AL PERSONALE, COMPRESIVO DEGLI ONERI FISCALI E CONTRIBUTIVI A CARICO DEL LAVORATORE	0,00	374.513,00	374.513,00	314.198,72	314.198,72	0,00	314.198,72		
4		QUOTA DEL FONDO UNICO DI AMMINISTRAZIONE AL PERSONALE, COMPRESIVA DEGLI ONERI FISCALI E CONTRIBUTIVI A CARICO DEL LAVORATORE	0,00	1.031.515,00	1.031.515,00	1.031.515,00	1.031.515,00	0,00	1.031.515,00		
5		CONTRIBUTI PREVIDENZIALI E ASSISTENZIALI A CARICO DELL'AMMINISTRAZIONE RELATIVI ALLE COMPETENZE ACCESSORIE	0,00	341.267,00	341.267,00	326.730,66	326.730,66	0,00	326.730,66		
50		RIEMMISSIONE DEI PAGAMENTI NON ANDATI A BUON FINE	0,00	0,00	0,00	0,00	0,00	0,00	0,00		
1334 *											
1		INDENNITA' DI LICENZIAMENTO E SIMILARI, INDENNITA' PER UNA VOLTA TANTO AI MUTILATI ED INVALIDI PARAPLEGICI PER , ETC.	178.762,00	0,00	178.762,00	5.037,45	0,00	22.281,64	22.281,64		

* Nel presente prospetto non sono esposti i piani gestionali dedicati alla reiscrizione di residui passivi perenti (piani di gestione con numero maggiore o uguale di 80) in quanto si vuole evidenziare la spesa per il personale riferibile solo all'esercizio finanziario in consuntivazione e non anche spese riferite a esercizi precedenti.

Allegato spese di personale - Esercizio 2014												020/802/15
MINISTERO DELL'ECONOMIA E DELLE FINANZE												
MISSIONE 17 - Diritti sociali, politiche sociali e famiglia (24)												
PROGRAMMA 2 - Garanzia dei diritti dei cittadini (24.6)												
CATEGORIA												Annipiersona N.0,00
Capitolo	N.	Piano di gestione Descrizione	Competenza				Somme Pagate				Totale	
			Previsioni iniziali	Variazioni	Previsioni definitive	Impegni (Pagato + Rim. da Pag.)	Competenza	Residui	Totale			
IMPOSTE PAGATE SULLA PRODUZIONE												490.639,72
1244 *												0,00
1		IRAP SULLE COMPETENZE FISSE.	514.193,00	-24.695,00	489.498,00	381.141,81	381.141,81	0,00	0,00	381.141,81		
2		IRAP SULLE COMPETENZE ACCESSORIE.	0,00	120.607,00	120.607,00	109.497,91	109.497,91	0,00	0,00	109.497,91		
TOTALE PROGRAMMA			9.799.926,00	1.456.501,00	11.256.427,00	8.701.702,13	8.633.556,94	155.653,65	0,00	8.789.210,59		

* Nel presente prospetto non sono esposti i piani gestionali dedicati alla reiscrizione di residui passivi perenti (piani di gestione con numero maggiore o uguale di 80) in quanto si vuole evidenziare la spesa per il personale riferibile solo all'esercizio finanziario in consuntivazione e non anche spese riferite a esercizi precedenti.

Allegato spese di personale - Esercizio 2014		020/802/16										
MINISTERO DELL'ECONOMIA E DELLE FINANZE												
MISSIONE		18 - Politiche previdenziali (25)										
PROGRAMMA		1 - Previdenza obbligatoria e complementare, sicurezza sociale - trasferimenti agli enti ed organismi interessati (25.2)										
CATEGORIA		Anni/persona N.0,00										
Capitolo	N.	Piano di gestione Descrizione	Competenza					Somme Pagate				
			Previsioni iniziali	Variazioni	Previsioni definitive	Impegni (Pagato + Rim. da Pag.)	Competenza	Residui	Totale			
		REDDITI DA LAVORO DIPENDENTE	11.450.000.000,00	3.292.097,00	11.453.292.097,00	11.447.849.000,05	11.447.849.000,05	0,00	11.447.849.000,05			
	2148											
	1	CONTRIBUZIONE AGGIUNTIVA ALL'INPS - EX GESTIONE INPDAP A CARICO DELLE AMMINISTRAZIONI STATALI	10.800.000.000,00	0,00	10.800.000.000,00	10.800.000.000,00	10.800.000.000,00	0,00	10.800.000.000,00			
	2198											
	1	PENSIONI PRIVILEGIATE TABELLARI E DECORAZIONI AL VALOR MILITARE	650.000.000,00	3.292.097,00	653.292.097,00	647.849.000,05	647.849.000,05	0,00	647.849.000,05			
		TOTALE PROGRAMMA	11.450.000.000,00	3.292.097,00	11.453.292.097,00	11.447.849.000,05	11.447.849.000,05	0,00	11.447.849.000,05			

Allegato spese di personale - Esercizio 2014												020/802/17		
MINISTERO DELL'ECONOMIA E DELLE FINANZE														
MISSIONE 24 - Servizi istituzionali e generali delle amministrazioni pubbliche (32)														
PROGRAMMA 2 - Indirizzo politico (32.2)														
CATEGORIA												Annipersona N.0,00		
Capitolo	Piano di gestione		Competenza				Somme Pagate				Totale			
	N.	Descrizione	Previsioni iniziali	Variazioni	Previsioni definitive	Impegni (Pagato + Rim. da Pag.)	Competenza	Residui						
REDDITI DA LAVORO DIPENDENTE												13.880.822,74	69.902,12	13.950.724,86
1003 *														
1		SOMMA OCCORRENTE PER LA CONCESSIONE DI BUONI PASTO AL PERSONALE	220.623,00	0,00	220.623,00	220.623,00	154.928,27	57.673,51		212.601,78				
2		SOMMA OCCORRENTE PER LA CONCESSIONE DI BUONI PASTO AI COMPONENTI ED AL PERSONALE DELLA STRUTTURA TECNICA OIV	25.000,00	0,00	25.000,00	25.000,00	9.028,33	1.250,81		10.279,14				
3		SPESE INERENTI ALLA FORNITURA DELLE UNIFORMI AL PERSONALE AUSILIARIO	49.230,00	0,00	49.230,00	33.466,00	0,00	10.977,80		10.977,80				
1005 (Cedolino unico)														
1		STIPENDI E ALTRI ASSEGNI FISSI AL PERSONALE DELLA STRUTTURA TECNICA, COMPENSIVI DEGLI ONERI FISCALI E CONTRIBUTIVI A CARICO DEL LAVORATORE	564.929,00	23.415,00	588.344,00	369.877,87	369.877,87	0,00		369.877,87				
2		CONTRIBUTI PREVIDENZIALI E ASSISTENZIALI A CARICO DELL'AMMINISTRAZIONE RELATIVI ALLE SPESE FISSE	490.646,00	5.859,00	496.505,00	106.086,23	106.086,23	0,00		106.086,23				
3		COMPENSI AI COMPONENTI AL LORDO DEGLI ONERI FISCALI E CONTRIBUTIVI A CARICO DEI PERCIETTORI	45.000,00	0,00	45.000,00	19.211,57	19.211,57	0,00		19.211,57				
4		COMPETENZE ACCESSORIE AL PERSONALE DELLA STRUTTURA TECNICA AL LORDO DEGLI ONERI FISCALI E CONTRIBUTIVI A CARICO DEL LAVORATORE	409.177,00	41.909,00	451.086,00	451.086,00	260.836,86	0,00		260.836,86				
5		CONTRIBUTI PREVIDENZIALI E ASSISTENZIALI A CARICO DELL'AMMINISTRAZIONE RELATIVI ALLE COMPETENZE ACCESSORIE	139.000,00	10.142,00	149.142,00	63.122,53	63.122,53	0,00		63.122,53				
50		RIEMMISSIONE DEI PAGAMENTI NON ANDATI A BUON FINE	0,00	0,00	0,00	0,00	0,00	0,00		0,00				
1011 (Cedolino unico) *														
1		STIPENDI E ASSEGNI FISSI AL PERSONALE, COMPENSIVI DEGLI ONERI FISCALI E CONTRIBUTIVI A CARICO DEL LAVORATORE	5.585.503,00	491.598,00	6.077.101,00	5.064.299,20	5.064.299,20	0,00		5.064.299,20				
2		CONTRIBUTI PREVIDENZIALI E ASSISTENZIALI A CARICO DELL'AMMINISTRAZIONE RELATIVI ALLE SPESE FISSE	2.372.921,00	126.029,00	2.498.950,00	1.907.450,76	1.907.450,76	0,00		1.907.450,76				

* Nel presente prospetto non sono esposti i piani gestionali dedicati alla reiscrizione di residui passivi perenti (piani di gestione con numero maggiore o uguale di 80) in quanto si vuole evidenziare la spesa per il personale riferibile solo all'esercizio finanziario in consuntivazione e non anche spese riferite a esercizi precedenti.

Allegato spese di personale - Esercizio 2014		020/802/18									
MINISTERO DELL'ECONOMIA E DELLE FINANZE											
MISSIONE 24 - Servizi istituzionali e generali delle amministrazioni pubbliche (32)											
PROGRAMMA 2 - Indirizzo politico (32.2)											
CATEGORIA											
Capitolo	N.	Piano di gestione Descrizione	Competenza					Somme Pagate			
			Previsioni iniziali	Variazioni	Previsioni definitive	Impegni (Pagato + Rim. da Pag.)	Competenza	Residui	Totale		
	3	COMPETENZE ACCESSORIE AGLI ADDETTI AL GABINETTO E ALLE SEGRETERIE PARTICOLARI AL LORDO DEGLI ONERI FISCALI E CONTRIBUTIVI A CARICO DEL LAVORATORE	3.354.087,00	133.875,00	3.487.962,00	3.487.962,00	3.468.632,41	0,00	3.468.632,41		
	4	COMPETENZE FISSE AGLI ADDETTI AL GABINETTO E ALLE SEGRETERIE PARTICOLARI AL LORDO DEGLI ONERI FISCALI E CONTRIBUTIVI A CARICO DEL LAVORATORE	2.356.000,00	0,00	2.356.000,00	1.617.235,62	1.617.235,62	0,00	1.617.235,62		
	5	CONTRIBUTI PREVIDENZIALI E ASSISTENZIALI A CARICO DELL'AMMINISTRAZIONE RELATIVI ALLE COMPETENZE ACCESSORIE	879.875,00	32.397,00	912.272,00	840.113,09	840.113,09	0,00	840.113,09		
	50	RIEMMISSIONE DEI PAGAMENTI NON ANDATI A BUON FINE	0,00	0,00	0,00	0,00	0,00	0,00	0,00		
IMPOSTE PAGATE SULLA PRODUZIONE			1.130.701,25	58.040,00	1.188.741,25	898.349,80	898.349,80	0,00	898.349,80		
1008											
	1	IRAP SULLE COMPETENZE FISSE	773.821,25	43.099,00	816.920,25	587.739,14	587.739,14	0,00	587.739,14		
	2	IRAP SULLE COMPETENZE ACCESSORIE.	356.880,00	14.941,00	371.821,00	310.610,66	310.610,66	0,00	310.610,66		
TOTALE PROGRAMMA			17.622.892,25	923.264,00	18.546.156,25	15.103.883,67	14.779.172,54	69.902,12	14.849.074,66		

Allegato spese di personale - Esercizio 2014		Somme Pagate							
020/802/19		Anni/persona N.0,00							
MINISTERO DELL'ECONOMIA E DELLE FINANZE									
MISSIONE 24 - Servizi istituzionali e generali delle amministrazioni pubbliche (32)									
PROGRAMMA 3 - Servizi e affari generali per le amministrazioni di competenza (32.3)									
CATEGORIA		Competenza			Somme Pagate				
Capitolo	Piano di gestione		Previsioni iniziali	Variazioni	Previsioni definitive	Impegni (Pagato + Rim. da Pag.)	Competenza	Residui	Totale
	N.	Descrizione							
REDDITI DA LAVORO DIPENDENTE			47.822.240,00	13.753.314,00	61.575.554,00	57.096.974,78	56.687.030,78	455.369,82	57.142.400,60
1221 *									
1		SOMMA OCCORRENTE PER LA CONCESSIONE DI BUONI PASTO AL PERSONALE	2.893.371,00	0,00	2.893.371,00	954.100,00	760.100,00	237.760,22	997.860,22
9		SPESE INERENTI ALLA FORNITURA DELLE UNIFORMI AL PERSONALE AUSILIARIO, NONCHE' CAMICI PER IL PERSONALE DELLA CARRIERA DIRETTIVA, DI CONCETTO ED ESECUTIVA, ADDETTO AI CENTRI ELETTRONICI, ELIOFOTOLITOGRAFICI, MECCANOGRAFICI, A TIPOGRAFIE, CARTIERE ED OFFICINE CARTE VALORI	4.391,00	0,00	4.391,00	4.391,00	0,00	0,00	0,00
1225									
1		SPESE PER I SERVIZI SOCIALI E BENESSERE DEL PERSONALE	177.955,00	95.401,00	273.356,00	273.356,00	61.803,00	217.609,60	279.412,60
1230 (Cedolino unico)									
1		STIPENDI E ASSEGNI FISSI AL PERSONALE, COMPENSIVI DEGLI ONERI FISCALI E CONTRIBUTIVI A CARICO DEL LAVORATORE	34.035.787,00	2.118.872,00	36.154.659,00	34.777.191,42	34.777.191,42	0,00	34.777.191,42
2		CONTRIBUTI PREVIDENZIALI E ASSISTENZIALI A CARICO DELL'AMMINISTRAZIONE RELATIVI ALLE SPESE FISSE	10.710.736,00	514.254,00	11.224.990,00	10.380.816,79	10.380.816,79	0,00	10.380.816,79
3		COMPENSO PER LAVORO STRAORDINARIO AL PERSONALE, COMPENSIVO DEGLI ONERI FISCALI E CONTRIBUTIVI A CARICO DEL LAVORATORE	0,00	2.440.234,00	2.440.234,00	2.185.693,76	2.185.693,76	0,00	2.185.693,76
4		QUOTA DEL FONDO UNICO DI AMMINISTRAZIONE AL PERSONALE, COMPENSIVA DEGLI ONERI FISCALI E CONTRIBUTIVI A CARICO DEL LAVORATORE	0,00	6.240.581,00	6.240.581,00	6.240.581,00	6.240.581,00	0,00	6.240.581,00
5		CONTRIBUTI PREVIDENZIALI E ASSISTENZIALI A CARICO DELL'AMMINISTRAZIONE RELATIVI ALLE COMPETENZE ACCESSORIE	0,00	2.148.259,00	2.148.259,00	2.085.398,94	2.085.398,94	0,00	2.085.398,94
6		COMPENSO PER LAVORO STRAORDINARIO AL PERSONALE DELLA DIREZIONE COMUNICAZIONE ISTITUZIONALE, COMPENSIVO DEGLI ONERI FISCALI E CONTRIBUTIVI A CARICO DEL LAVORATORE	0,00	17.023,00	17.023,00	16.756,16	16.756,16	0,00	16.756,16
7		QUOTA DEL FONDO UNICO DI AMMINISTRAZIONE AL PERSONALE DELLA DIREZIONE COMUNICAZIONE ISTITUZIONALE, COMPENSIVA DEGLI ONERI FISCALI E CONTRIBUTIVI A CARICO DEL LAVORATORE	0,00	171.073,00	171.073,00	171.073,00	171.073,00	0,00	171.073,00

* Nel presente prospetto non sono esposti i piani gestionali dedicati alla reiscrizione di residui passivi perenti (piani di gestione con numero maggiore o uguale di 80) in quanto si vuole evidenziare la spesa per il personale riferibile solo all'esercizio finanziario in consuntivazione e non anche spese riferite a esercizi precedenti.

Allegato spese di personale - Esercizio 2014												020/802/20
MINISTERO DELL'ECONOMIA E DELLE FINANZE												
MISSIONE 24 - Servizi istituzionali e generali delle amministrazioni pubbliche (32)												Anni/persona N.0,00
PROGRAMMA 3 - Servizi e affari generali per le amministrazioni di competenza (32.3)												
CATEGORIA												
Capitolo	Piano di gestione		Previsioni iniziali	Variazioni	Previsioni definitive	Impegni (Pagato + Rim. da Pag.)	Somme Pagate			Totale		
	N.	Descrizione					Competenza	Residui	Competenza			
50		RIEMMISSIONE DEI PAGAMENTI NON ANDATI A BUON FINE	0,00	7.617,00	7.617,00	7.616,71	0,00	7.616,71	0,00	7.616,71		
IMPOSTE PAGATE SULLA PRODUZIONE			3.063.221,00	934.266,00	3.997.487,00	3.484.925,10	0,00	3.484.925,10	0,00	3.484.925,10		
1236 *												
1		IRAP SULLE COMPETENZE FISSE.	3.063.221,00	178.488,00	3.241.709,00	2.793.712,26	0,00	2.793.712,26	0,00	2.793.712,26		
2		IRAP SULLE COMPETENZE ACCESSORIE.	0,00	755.778,00	755.778,00	691.212,84	0,00	691.212,84	0,00	691.212,84		
TOTALE PROGRAMMA			50.885.461,00	14.687.580,00	65.573.041,00	60.581.899,88	455.369,82	60.171.955,88	455.369,82	60.627.325,70		

* Nel presente prospetto non sono esposti i piani gestionali dedicati alla reiscrizione di residui passivi perenti (piani di gestione con numero maggiore o uguale di 80) in quanto si vuole evidenziare la spesa per il personale riferibile solo all'esercizio finanziario in consuntivazione e non anche spese riferite a esercizi precedenti.

Allegato spese di personale - Esercizio 2014											
020/802/21											
MINISTERO DELL'ECONOMIA E DELLE FINANZE											
MISSIONE 24 - Servizi istituzionali e generali delle amministrazioni pubbliche (32)											
PROGRAMMA 4 - Servizi generali, formativi ed approvvigionamenti per le Amministrazioni pubbliche (32.4)											
Anni/persona N.0,00											
CATEGORIA											
Capitolo	Piano di gestione		Competenza					Somme Pagate			
	N.	Descrizione	Previsioni iniziali	Variazioni	Previsioni definitive	Impegni (Pagato + Rim. da Pag.)	Competenza	Residui	Totale		
REDDITI DA LAVORO DIPENDENTE											
1222 *											
1		SOMMA OCCORRENTE PER LA CONCESSIONE DI BUONI PASTO AL PERSONALE	1.400.980,00	0,00	1.400.980,00	114.224,15	90.224,15	29.663,71	119.887,86		
9		SPESE INERENTI ALLA FORNITURA DELLE UNIFORMI AL PERSONALE AUSILIARIO, NONCHE' CAMICI PER IL PERSONALE DELLA CARRIERA DIRETTIVA, DI CONCETTO ED ESECUTIVA, ADDETTO AI CENTRI ELETTRONICI, ELIOFOTOLITOGRAFICI E MECCANOGRAFICI, A TIPOGRAFIE, CARTIERE ED OFFICINE CARTE VALORI	2.283,00	0,00	2.283,00	2.283,00	0,00	0,00	0,00		
1233 (Cedolino unico)											
1		STIPENDI E ASSEGNI FISSI AL PERSONALE, COMPRESIVI DEGLI ONERI FISCALI E CONTRIBUTIVI A CARICO DEL LAVORATORE	5.304.850,00	141.115,00	5.445.965,00	4.911.961,03	4.911.961,03	0,00	4.911.961,03		
2		CONTRIBUTI PREVIDENZIALI E ASSISTENZIALI A CARICO DELL'AMMINISTRAZIONE RELATIVI ALLE SPESE FISSE	1.791.455,00	34.980,00	1.826.435,00	1.464.952,59	1.464.952,59	0,00	1.464.952,59		
3		COMPENSO PER LAVORO STRAORDINARIO AL PERSONALE, COMPRESIVO DEGLI ONERI FISCALI E CONTRIBUTIVI A CARICO DEL LAVORATORE	0,00	369.669,00	369.669,00	316.329,87	316.329,87	0,00	316.329,87		
4		QUOTA DEL FONDO UNICO DI AMMINISTRAZIONE AL PERSONALE, COMPRESIVA DEGLI ONERI FISCALI E CONTRIBUTIVI A CARICO DEL LAVORATORE	0,00	1.046.553,00	1.046.553,00	1.046.553,00	1.046.553,00	0,00	1.046.553,00		
5		CONTRIBUTI PREVIDENZIALI E ASSISTENZIALI A CARICO DELL'AMMINISTRAZIONE RELATIVI ALLE COMPETENZE ACCESSORIE	0,00	343.903,00	343.903,00	331.045,15	331.045,15	0,00	331.045,15		
50		RIEMMISSIONE DEI PAGAMENTI NON ANDATI A BUON FINE	0,00	0,00	0,00	0,00	0,00	0,00	0,00		
1379 *											
1		SOMMA OCCORRENTE PER LA CONCESSIONE DI BUONI PASTO AL PERSONALE	41.334,00	0,00	41.334,00	34.804,85	26.604,85	9.573,72	36.178,57		
8		SPESE INERENTI ALLA FORNITURA DELLE UNIFORMI AL PERSONALE AUSILIARIO, NONCHE' CAMICI PER IL PERSONALE DELLA CARRIERA DIRETTIVA, DI CONCETTO ED ESECUTIVA, ADDETTO AI CENTRI ELETTRONICI, ELIOFOTOLITOGRAFICI E MECCANOGRAFICI, A TIPOGRAFIE, CARTIERE ED OFFICINE CARTE VALORI	2.500,00	0,00	2.500,00	1.150,61	0,00	0,00	0,00		

* Nel presente prospetto non sono esposti i piani gestionali dedicati alla reiscrizione di residui passivi perenti (piani di gestione con numero maggiore o uguale di 80) in quanto si vuole evidenziare la spesa per il personale riferibile solo all'esercizio finanziario in consuntivazione e non anche spese riferite a esercizi precedenti.

Allegato spese di personale - Esercizio 2014		020/802/22									
MINISTERO DELL'ECONOMIA E DELLE FINANZE											
MISSIONE 24 - Servizi istituzionali e generali delle amministrazioni pubbliche (32)											
PROGRAMMA 4 - Servizi generali, formativi ed approvvigionamenti per le Amministrazioni pubbliche (32.4)											
Anni/persona N.0,00											
CATEGORIA											
Capitolo	N.	Piano di gestione		Competenza					Somme Pagate		
		Descrizione		Previsioni iniziali	Variazioni	Previsioni definitive	Impegni (Pagato + Rim. da Pag.)	Competenza	Residui	Totale	
1382 (Cedolino unico)											
	1	STIPENDI E ASSEGNI FISSI AL PERSONALE, COMPENSIVI DEGLI ONERI FISCALI E CONTRIBUTIVI A CARICO DEL LAVORATORE		1.022.238,00	23.850,00	1.046.088,00	986.972,33	0,00	986.972,33	0,00	986.972,33
	2	CONTRIBUTI PREVIDENZIALI E ASSISTENZIALI A CARICO DELL'AMMINISTRAZIONE RELATIVI ALLE SPESE FISCHE		306.671,00	5.772,00	312.443,00	296.548,34	0,00	296.548,34	0,00	296.548,34
	3	COMPENSO PER LAVORO STRAORDINARIO AL PERSONALE, COMPENSIVO DEGLI ONERI FISCALI E CONTRIBUTIVI A CARICO DEL LAVORATORE		0,00	106.433,00	106.433,00	99.171,24	0,00	99.171,24	0,00	99.171,24
	4	QUOTA DEL FONDO UNICO DI AMMINISTRAZIONE AL PERSONALE, COMPENSIVA DEGLI ONERI FISCALI E CONTRIBUTIVI A CARICO DEL LAVORATORE		0,00	298.274,00	298.274,00	298.274,00	0,00	298.274,00	0,00	298.274,00
	5	CONTRIBUTI PREVIDENZIALI E ASSISTENZIALI A CARICO DELL'AMMINISTRAZIONE RELATIVI ALLE COMPETENZE ACCESSORIE		0,00	98.073,00	98.073,00	97.238,04	0,00	97.238,04	0,00	97.238,04
	50	RIMISSIONE DEI PAGAMENTI NON ANDATI A BUON FINE		0,00	0,00	0,00	0,00	0,00	0,00	0,00	0,00
1397 *											
	1	CONTRIBUTI SOCIALI A CARICO DEL DATORE DI LAVORO SULLE COMPETENZE FISCHE		0,00	0,00	0,00	0,00	0,00	0,00	0,00	0,00
	2	CONTRIBUTI SOCIALI A CARICO DEL DATORE DI LAVORO SULLE COMPETENZE ACCESSORIE		0,00	0,00	0,00	0,00	0,00	0,00	0,00	0,00
IMPOSTE PAGATE SULLA PRODUZIONE				564.326,00	171.763,00	736.089,00	645.526,66	0,00	645.526,66	0,00	645.526,66
1242 *											
	1	IRAP SULLE COMPETENZE FISCHE		477.436,00	11.995,00	489.431,00	415.498,61	0,00	415.498,61	0,00	415.498,61
	2	IRAP SULLE COMPETENZE ACCESSORIE		0,00	122.215,00	122.215,00	116.169,24	0,00	116.169,24	0,00	116.169,24
1394 *											
	1	IRAP SULLE COMPETENZE FISCHE		86.890,00	2.030,00	88.920,00	80.421,08	0,00	80.421,08	0,00	80.421,08
	2	IRAP SULLE COMPETENZE ACCESSORIE		0,00	35.523,00	35.523,00	33.437,73	0,00	33.437,73	0,00	33.437,73
TOTALE PROGRAMMA				10.436.637,00	2.640.385,00	13.077.022,00	10.611.401,25	39.237,43	10.650.638,68	0,00	10.650.638,68

* Nel presente prospetto non sono esposti i piani gestionali dedicati alla reiscrizione di residui passivi perenti (piani di gestione con numero maggiore o uguale di 60) in quanto si vuole evidenziare la spesa per il personale riferibile solo all'esercizio finanziario in consuntivazione e non anche spese riferite a esercizi precedenti.

Allegato spese di personale - Esercizio 2014												020/802/23		
MINISTERO DELL'ECONOMIA E DELLE FINANZE														
MISSIONE 24 - Servizi istituzionali e generali delle amministrazioni pubbliche (32)														
PROGRAMMA 5 - Rappresentanza, difesa in giudizio e consulenza legale in favore delle Amministrazioni dello Stato e degli enti autorizzati (32.5)												Anni/persona N.0,00		
CATEGORIA												Somme Pagate		
Capitolo	Piano di gestione		Previsioni iniziali	Variazioni	Previsioni definitive	Impegni (Pagato +Rim. da Pag.)	Competenza	Residui	Totale					
	N.	Descrizione								Competenza				
REDDITI DA LAVORO DIPENDENTE												131.645.409,82	10.733.924,68	142.379.334,50
4434														
1		COMPENSI PER LAVORO STRAORDINARIO AGLI AVVOCATI E PROCURATORI DELLO STATO COMPENSIVO DEGLI ONERI FISCALI E DEI CONTRIBUTI A CARICO DEL LAVORATORE	344.456,00	-59.212,00	285.244,00	285.243,70	251.722,18	33.521,82			285.244,00			
2		COMPENSI PER LAVORO STRAORDINARIO AL PERSONALE AMMINISTRATIVO COMPENSIVO DEGLI ONERI FISCALI E DEI CONTRIBUTI A CARICO DEL LAVORATORE	136.935,00	59.212,00	196.147,00	196.147,00	153.904,07	42.239,94			196.144,01			
3		CONTRIBUTI PREVIDENZIALI A CARICO DELL'AMMINISTRAZIONE	116.497,00	0,00	116.497,00	116.497,00	98.161,83	18.334,43			116.496,26			
4435 (Cedolino unico)														
1		STIPENDI E ASSEGNI FISSI AL PERSONALE, COMPENSIVI DEGLI ONERI FISCALI E CONTRIBUTIVI A CARICO DEL LAVORATORE	63.279.230,00	-90.430,00	63.188.800,00	57.761.123,71	57.756.627,43	30.752,10			57.787.379,53			
2		CONTRIBUTI PREVIDENZIALI E ASSISTENZIALI A CARICO DELL'AMMINISTRAZIONE RELATIVI ALLE SPESE FISSE	18.472.078,00	-21.884,00	18.450.194,00	17.511.824,24	17.511.824,24	0,00			17.511.824,24			
50		RIEMMISSIONE DEI PAGAMENTI NON ANDATI A BUON FINE	0,00	3.300,00	3.300,00	3.299,86	3.299,86	0,00			3.299,86			
4436 (Cedolino unico)														
1		STIPENDI E ASSEGNI FISSI AL PERSONALE, COMPENSIVI DEGLI ONERI FISCALI E CONTRIBUTIVI A CARICO DEL LAVORATORE	25.017.362,00	0,00	25.017.362,00	23.635.591,48	23.635.591,48	0,00			23.635.591,48			
2		CONTRIBUTI PREVIDENZIALI E ASSISTENZIALI A CARICO DELL'AMMINISTRAZIONE RELATIVI ALLE SPESE FISSE	7.473.973,00	0,00	7.473.973,00	7.129.321,55	7.129.321,55	0,00			7.129.321,55			
3		COMPENSO PER LAVORO STRAORDINARIO AL PERSONALE, COMPENSIVO DEGLI ONERI FISCALI E CONTRIBUTIVI A CARICO DEL LAVORATORE	0,00	99.273,00	99.273,00	99.273,00	99.273,00	0,00			99.273,00			
4		QUOTA DEL FONDO UNICO DI AMMINISTRAZIONE AL PERSONALE, COMPENSIVA DEGLI ONERI FISCALI E CONTRIBUTIVI A CARICO DEL LAVORATORE	110.072,00	827.770,00	937.842,00	937.842,00	937.842,00	0,00			937.842,00			
5		CONTRIBUTI PREVIDENZIALI E ASSISTENZIALI A CARICO DELL'AMMINISTRAZIONE RELATIVI ALLE COMPETENZE ACCESSORIE	26.638,00	223.610,00	250.248,00	250.248,00	250.248,00	0,00			250.248,00			

Allegato spese di personale - Esercizio 2014											
020/802/24											
MINISTERO DELL'ECONOMIA E DELLE FINANZE											
MISSIONE 24 - Servizi istituzionali e generali delle amministrazioni pubbliche (32)											
PROGRAMMA 5 - Rappresentanza, difesa in giudizio e consulenza legale in favore delle Amministrazioni dello Stato e degli enti autorizzati (32.5)											
Anni/persona N.0.00											
CATEGORIA											
Capitolo	Piano di gestione		Competenza					Somme Pagate			
	N.	Descrizione	Previsioni iniziali	Variazioni	Previsioni definitive	Impegni (Pagato + Rim. da Pag.)	Competenza	Residui	Totale		
50		RIMISSIONE DEI PAGAMENTI NON ANDATI A BUON FINE	0,00	0,00	0,00	0,00	0,00	0,00	0,00		
4437 *			728.484,00	0,00	728.484,00	728.437,31	663.253,62	176.609,16	839.862,78		
4439 *											
1		QUOTE DOVUTE AI FUNZIONARI DELL'AVVOCATURA DELLO STATO, SULLE SOMME VERSE DALLE CONTROPARTI, PER COMPETENZE DI AVVOCATI E PROCURATORI, POSTE A LORO CARICO NEI GIUDIZI SOSTENUTI DIRETTAMENTE DALLA STESSA AVVOCATURA E PAGAMENTI DI SPESE GRAVANTI LE COMPETENZE MEDESIME E QUOTE DOVUTE AL PERSONALE DA VERSARSI AL TESORO	0,00	20.689.851,00	20.689.851,00	20.689.851,00	20.311.668,48	9.053.284,54	29.364.973,02		
2		FONDO PEREQUATIVO AVVOCATI E PROCURATORI DELLO STATO	0,00	98.568,00	98.568,00	98.568,00	33.520,88	48.143,97	81.664,85		
3		FONDO PEREQUATIVO PERSONALE AMMINISTRATIVO	0,00	2.871.934,00	2.871.934,00	2.871.933,98	2.809.131,20	1.331.038,72	4.140.169,92		
4450 *											
1		FONDO PEREQUATIVO DEGLI AVVOCATI E PROCURATORI DELLO STATO	0,00	0,00	0,00	0,00	0,00	0,00	0,00		
IMPOSTE PAGATE SULLA PRODUZIONE			7.555.006,00	71.302,00	7.626.308,00	7.104.356,31	7.097.916,31	6.439,88	7.104.356,19		
4445											
1		IRAP SULLE COMPETENZE FISSE.	7.504.732,00	-7.686,00	7.497.046,00	6.975.094,31	6.975.094,31	0,00	6.975.094,31		
2		IRAP SULLE COMPETENZE ACCESSORIE.	50.274,00	78.988,00	129.262,00	129.262,00	122.822,00	6.439,88	129.261,88		
TOTALE PROGRAMMA			123.260.731,00	24.773.294,00	148.034.025,00	139.419.558,14	138.743.326,13	10.740.364,56	149.483.690,69		

* Nel presente prospetto non sono esposti i piani gestionali dedicati alla reiscrizione di residui passivi perenti (piani di gestione con numero maggiore o uguale di 80) in quanto si vuole evidenziare la spesa per il personale riferibile solo all'esercizio finanziario in consuntivazione e non anche spese riferite a esercizi precedenti.

Allegato spese di personale - Esercizio 2014												020/802/25
MINISTERO DELL'ECONOMIA E DELLE FINANZE												
MISSIONE 25 - Fondi da ripartire (33)												
PROGRAMMA 1 - Fondi da assegnare (33.1)												
CATEGORIA												Anni/persona N.0.00
Capitolo	Piano di gestione		Competenza					Somme Pagate				
	N.	Descrizione	Previsioni iniziali	Variazioni	Previsioni definitive	Impegni (Pagato + Rim. da Pag.)	Competenza	Residui	Totale			
REDDITI DA LAVORO DIPENDENTE												23.000.000,00
2825												
1		FONDO DA RIPARTIRE PER L'EROGAZIONE DI BENEFICI IN FAVORE DEI MILITARI DI LEVA E DI CARRIERA APPARTENENTI ALLE FORZE ARMATE, AI CORPI ARMATI E AI CORPI MILITARMENTE ORDINATI INFORTUNATI O CADUTI DURANTE IL PERIODO DI SERVIZIO E DEI LORO SUPERSTITI	1.340.205,00	0,00	1.340.205,00	0,00	0,00	0,00	0,00	0,00		0,00
3019												
1		FONDO DA RIPARTIRE PER FRONTEGGIARE LE SPESE DERIVANTI DALLE ASSUNZIONI IN DEROGA DI PERSONALE PER L'ANNO 2014 A TEMPO INDETERMINATO PER I CORPI DI POLIZIA	51.500.000,00	-35.050.578,00	16.449.422,00	0,00	0,00	0,00	0,00	0,00		0,00
3022												
1		FONDO DA RIPARTIRE PER FRONTEGGIARE LE SPESE DERIVANTI DALLE ASSUNZIONI DI PERSONALE DEL COMPARTO SICUREZZA - DIFESA E DEL CORPO DEI VIGILI DEL FUOCO	119.834.162,00	-20.000.000,00	99.834.162,00	99.834.162,00	0,00	0,00	0,00	0,00		0,00
3026												
1		FONDO DA RIPARTIRE PER FRONTEGGIARE LE SPESE DERIVANTI DALLE ECCEZIONALI INDILAZIONABILI ESIGENZE DI SERVIZIO.	33.219.908,00	-33.163.374,00	56.534,00	0,00	0,00	0,00	0,00	0,00		0,00
3027												
1		RIORDINO CARRIERE FORZE ARMATE E FORZE DI POLIZIA	25.000.000,00	0,00	25.000.000,00	25.000.000,00	0,00	0,00	0,00	0,00		0,00
2		INDENNITA' VACANZA CONTRATTUALE PER IL TRIENNIO 2015-2017	0,00	0,00	0,00	0,00	0,00	0,00	0,00	0,00		0,00
3032												
1		FONDO DA RIPARTIRE PER FRONTEGGIARE LE SPESE DERIVANTI DALLE EVENTUALI ASSUNZIONI DI PERSONALE A TEMPO INDETERMINATO PER LE AMMINISTRAZIONI DELLO STATO, DA AUTORIZZARE IN DEROGA AL DIVIETO DI ASSUNZIONE	108.607.577,00	-47.745.683,00	60.861.894,00	60.861.894,00	0,00	0,00	0,00	0,00		23.000.000,00
3041												
1		PERSONALE DELL'AMMINISTRAZIONE ECONOMICO-FINANZIARIA	10.968.285,00	-10.536.973,00	431.312,00	431.312,00	0,00	0,00	0,00	0,00		0,00

Allegato spese di personale - Esercizio 2014												020/802/26
MINISTERO DELL'ECONOMIA E DELLE FINANZE												
MISSIONE 25 - Fondi da ripartire (33)												Anni/persona N.0,00
PROGRAMMA 1 - Fondi da assegnare (33.1)												
CATEGORIA												
Capitolo	N.	Piano di gestione		Competenza					Somme Pagate			Totale
		Descrizione		Previsioni iniziali	Variazioni	Previsioni definitive	Impegni (Pagato + Rim. da Pag.)	Competenza	Residui			
3042	1	FONDO DA RIPARTIRE PER L'ASSUNZIONE NELLE PUBBLICHE AMMINISTRAZIONI DI CITTADINI ITALIANI CHE HANNO PRESTATO SERVIZIO CONTINUATIVO PER ALMENO UN ANNO ALLA DIPENDENZA DI ORGANISMI MILITARI DELLA COMUNITA' ATLANTICA		2.369.126,00	-386.196,00	1.982.930,00	1.982.930,00	0,00	0,00	0,00	0,00	0,00
3045	1	FONDO DA RIPARTIRE PER PRONTEGGIARE LE SPESE DERIVANTI DALL'ASSUNZIONE DI PERSONALE ALTAMENTE QUALIFICATO PRESSO LE STRUTTURE DELLA PRESIDENZA DEL CONSIGLIO DEI MINISTRI, DEI MINISTRI E DELL'AGENZIA PER LA COESIONE TERRITORIALE, PER L'ESERCIZIO DI FUNZIONI DI COORDINAMENTO, GESTIONE, MONITORAGGIO E CONTROLLO DEGLI INTERVENTI COFINANZIATI DAI FONDI STRUTTURALI EUROPEI		0,00	0,00	0,00	0,00	0,00	0,00	0,00	0,00	0,00
TOTALE PROGRAMMA				352.839.263,00	-146.882.804,00	205.956.459,00	188.110.298,00	0,00	23.000.000,00	0,00	23.000.000,00	23.000.000,00

Allegato spese di personale - Esercizio 2014		020/802/27					
MINISTERO DELL'ECONOMIA E DELLE FINANZE							
MISSIONE		27 - Giustizia (6)					
PROGRAMMA		1 - Giustizia tributaria (6.5)					
CATEGORIA		Annipersona N.0,00					
Capitolo	Piano di gestione N. Descrizione	Somme Pagate					
		Previsioni iniziali	Variazioni	Impegni (Pagato+Rim. da Pag.)			
REDDITI DA LAVORO DIPENDENTE		77.140.209,00	19.395.509,00	96.535.718,00	93.512.406,84	397.368,83	93.507.190,32
1265 (Cedolino unico) *							
1	STIPENDI E ASSEGNI FISSI AL PERSONALE, COMPENSIVI DEGLI ONERI FISCALI E CONTRIBUTIVI A CARICO DEL LAVORATORE	57.807.368,00	2.360.185,00	60.167.553,00	57.706.018,68	0,00	57.706.018,68
2	CONTRIBUTI PREVIDENZIALI E ASSISTENZIALI A CARICO DELL'AMMINISTRAZIONE RELATIVI ALLE SPESE FISCHE	17.272.841,00	488.803,00	17.761.644,00	17.362.186,51	0,00	17.362.186,51
3	COMPENSO PER LAVORO STRAORDINARIO AL PERSONALE, COMPENSIVO DEGLI ONERI FISCALI E CONTRIBUTIVI A CARICO DEL LAVORATORE	0,00	315.412,00	315.412,00	283.222,92	27,36	283.250,28
4	QUOTA DEL FONDO UNICO DI AMMINISTRAZIONE AL PERSONALE, COMPENSIVA DEGLI ONERI FISCALI E CONTRIBUTIVI A CARICO DEL LAVORATORE	0,00	12.486.359,00	12.486.359,00	12.483.955,34	0,00	12.483.955,34
5	CONTRIBUTI PREVIDENZIALI E ASSISTENZIALI A CARICO DELL'AMMINISTRAZIONE RELATIVI ALLE COMPETENZE ACCESSORIE	0,00	3.222.476,00	3.222.476,00	3.221.894,31	0,00	3.221.894,31
6	COMPENSO PER LAVORO STRAORDINARIO AL PERSONALE DELLA DIREZIONE DELLA GIUSTIZIA TRIBUTARIA, COMPENSIVO DEGLI ONERI FISCALI E CONTRIBUTIVI A CARICO DEL LAVORATORE	0,00	50.732,00	50.732,00	50.674,79	0,00	50.674,79
7	QUOTA DEL FONDO UNICO DI AMMINISTRAZIONE AL PERSONALE DELLA DIREZIONE DELLA GIUSTIZIA TRIBUTARIA, COMPENSIVA DEGLI ONERI FISCALI E CONTRIBUTIVI A CARICO DEL LAVORATORE	0,00	470.718,00	470.718,00	470.718,00	0,00	470.718,00
50	RIEMMISSIONE DEI PAGAMENTI NON ANDATI A BUON FINE	0,00	824,00	824,00	823,27	0,00	823,27
1267							
1	SOMMA OCCORRENTE PER LA CONCESSIONE DI BUONI PASTO AL PERSONALE DELLA DIREZIONE DELLE GIUSTIZIA TRIBUTARIA	100.000,00	0,00	100.000,00	72.271,68	18.507,21	75.178,89
2	SOMMA OCCORRENTE PER LA CONCESSIONE DI BUONI PASTO AL PERSONALE DELLE COMMISSIONI TRIBUTARIE	1.960.000,00	0,00	1.960.000,00	1.857.655,99	378.834,26	1.852.490,25

* Nel presente prospetto non sono esposti i piani gestionali dedicati alla reiscrizione di residui passivi perenti (piani di gestione con numero maggiore o uguale di 80) in quanto si vuole evidenziare la spesa per il personale riferibile solo all'esercizio finanziario in consuntivazione e non anche spese riferite a esercizi precedenti.

Allegato spese di personale - Esercizio 2014												020/802/28
MINISTERO DELL'ECONOMIA E DELLE FINANZE												
MISSIONE 27 - Giustizia (6)												Anni/persona N.0,00
PROGRAMMA 1 - Giustizia tributaria (6.5)												
CATEGORIA												
Capitolo	N	Piano di gestione		Previsioni iniziali	Variazioni	Previsioni definitive	Impegni (Pagato +Rim. da Pag.)	Competenza	Residui	Totale	Somme Pagate	
		Descrizione									Competenza	
1270	1	SPESE INERENTI ALLA FORNITURA DELLE UNIFORMI AL PERSONALE AUSILIARIO, NONCHE CAMICI PER IL PERSONALE DELLA CARRIERA DIRETTIVA DI CONCETTO ED ESECUTIVA, ADDETTO AI CENTRI ELETTRONICI, ELIOFOTOLITOGRAFICI E MECCANOGRAFICI, A TIPOGRAFIE, CARTIERE ED OFFICINE CARTE VALORI		0,00	0,00	0,00	0,00	0,00	0,00	0,00	0,00	0,00
IMPOSTE PAGATE SULLA PRODUZIONE				4.888.476,00	1.284.525,00	6.173.001,00	6.049.787,21	6.049.582,91	0,00	0,00	6.049.582,91	
1266	1	IRAP SULLE COMPETENZE FISSE.		4.888.476,00	150.356,00	5.038.832,00	4.923.330,71	4.923.330,71	0,00	0,00	4.923.330,71	
	2	IRAP SULLE COMPETENZE ACCESSORIE.		0,00	1.134.169,00	1.134.169,00	1.126.456,50	1.126.252,20	0,00	0,00	1.126.252,20	
TOTALE PROGRAMMA				82.028.685,00	20.680.034,00	102.708.719,00	99.562.194,05	99.159.404,40	397.368,83		99.556.773,23	

CONSUNTIVO PER CAPITOLI

LEGENDA:
INIZ. = PREVISIONI INIZIALI VARIAZ = VARIAZIONI P.DEF = PREVISIONI DEFINITIVE PAGATO = SOMME PAGATE
RIM.PG. = SOMME RIMASTE DA PAGARE EC/MSP = ECONOMIE/MAGG. SPESE RS31/12 = RESIDUI DI FINE ESERCIZIO
DMT = DECRETO MINISTRO DEL TESORO DMC = DECRETO MINISTRO COMPETENTE L.ASS. = LEGGE DI ASSESTAMENTO

14/05/2015

020/004/1

2014		SPESA - CONSUNTIVO PER CAPITOLI			
		MINISTERO DELL'ECONOMIA E DELLE FINANZE			
UNITA' DI VOTO/CAPITOLO			RESIDUI	COMPETENZA	CASSA
NUMERO	DENOMINAZIONE				
1	Politiche economico-finanziarie e di bilancio (29)				
1.1	Regolazione giurisdizione e coordinamento del sistema della fiscalita' (29.1)				
	FUNZIONAMENTO				
	DIPARTIMENTO DELLE FINANZE				
3501	COMPETENZE FISSE E ACCESSORIE AL PERSONALE AL NETTO DELL'IMPOSTA REGIONALE SULLE ATTIVITA' PRODUTTIVE	INIZ.	90,61	26.125.697,00	26.125.697,00
	(1) (1.1.2)	VARIAZ.		6.023.491,00	6.023.491,00
		P. DEF.	90,61	32.149.188,00	32.149.188,00
		PAGATO	90,61	30.323.909,98	30.324.000,59
		RIM. PG.		593,86	
		TOTALE	90,61	30.324.503,84	30.324.000,59
		EC/MSP		1.824.684,16	1.825.187,41
		RS31/12	593,86		
01	STIPENDI E ASSEGNI FISSI AL PERSONALE, COMPRESIVI DEGLI ONERI FISCALI E CONTRIBUTIVI A CARICO DEL LAVORATORE	INIZ.		20.130.436,00	20.130.436,00
	(1.1.1)	VARIAZ.		1.872.887,00	1.872.887,00
	(SPESE OBBLIGATORIE)	P. DEF.		22.003.323,00	22.003.323,00
		PAGATO		20.585.225,71	20.585.225,71
		RIM. PG.			
		TOTALE		20.585.225,71	20.585.225,71
		EC/MSP		1.418.097,29	1.418.097,29
		RS31/12			
02	CONTRIBUTI PREVIDENZIALI E ASSISTENZIALI A CARICO DELL'AMMINISTRAZIONE RELATIVI ALLE SPESE FISSE	INIZ.		5.995.261,00	5.995.261,00
	(1.3.1)	VARIAZ.		424.944,00	424.944,00
	(SPESE OBBLIGATORIE)	P. DEF.		6.420.205,00	6.420.205,00
		PAGATO		6.038.973,28	6.038.973,28
		RIM. PG.			
		TOTALE		6.038.973,28	6.038.973,28
		EC/MSP		381.231,72	381.231,72
		RS31/12			
03	COMPENSO PER LAVORO STRAORDINARIO AL PERSONALE, COMPRESIVO DEGLI ONERI FISCALI E CONTRIBUTIVI A CARICO DEL LAVORATORE	INIZ.			
	(1.1.2)	VARIAZ.		424.348,00	424.348,00
		P. DEF.		424.348,00	424.348,00
		PAGATO		401.927,98	401.927,98
		RIM. PG.		478,10	
		TOTALE		402.406,08	401.927,98
		EC/MSP		21.941,92	22.420,02
		RS31/12	478,10		
VARIAZIONI:					
CAP/PG	3501/01:	DMT	20240	2014	(CP CS 3.975,00)
		DMT	38523	2014	(CP CS 697.606,00)
		DMT	81436	2014	(CP CS 34.325,00)
		L. ASS.	145	2014	(CP CS 1.136.981,00)
CAP/PG	3501/02:	DMT	20240	2014	(CP CS 962,00)
		DMT	38523	2014	(CP CS 168.821,00)
		DMT	81436	2014	(CP CS 8.307,00)
		L. ASS.	145	2014	(CP CS 246.854,00)
CAP/PG	3501/03:	DMT	15945	2014	(CP CS 116.232,00)
		DMT	50862	2014	(CP CS 308.116,00)

14/05/2015

020/004/2

2014		SPESA - CONSUNTIVO PER CAPITOLI			
		MINISTERO DELL'ECONOMIA E DELLE FINANZE			
UNITA' DI VOTO/CAPITOLO		RESIDUI	COMPETENZA	CASSA	
NUMERO	DENOMINAZIONE				
04	QUOTA DEL FONDO UNICO DI AMMINISTRAZIONE AL PERSONALE, COMPRESIVA DEGLI ONERI FISCALI E CONTRIBUTIVI A CARICO DEL LAVORATORE (1.1.3)	INIZ. VARIAZ. P. DEF. PAGATO RIM. PG. TOTALE EC/MSP RS31/12		2.558.839,00 2.558.839,00 2.558.838,78 2.558.838,78 0,22	2.558.839,00 2.558.839,00 2.558.838,78 2.558.838,78 0,22
05	CONTRIBUTI PREVIDENZIALI E ASSISTENZIALI A CARICO DELL'AMMINISTRAZIONE RELATIVI ALLE COMPETENZE ACCESSORIE (1.3.1)	INIZ. VARIAZ. P. DEF. PAGATO RIM. PG. TOTALE EC/MSP RS31/12	90,61 90,61 90,61 90,61 90,61 115,76	721.925,00 721.925,00 718.396,48 115,76 718.512,24 3.412,76	721.925,00 721.925,00 718.487,09 718.487,09 3.437,91
50	RIEMMISSIONE DEI PAGAMENTI NON ANDATI A BUON FINE (1.1.5)	INIZ. VARIAZ. P. DEF. PAGATO RIM. PG. TOTALE EC/MSP RS31/12		20.548,00 20.548,00 20.547,75 20.547,75 0,25	20.548,00 20.548,00 20.547,75 20.547,75 0,25
3502	SPESE RELATIVE AL PERSONALE COMANDATO NON GESTITO DA SPT DA RIMBORSARE ALLE AMMINISTRAZIONI ED AGLI ENTI PUBBLICI NON ECONOMICI (R) (2.2.14) (1.3.1)	INIZ. VARIAZ. P. DEF. PAGATO RIM. PG. TOTALE EC/MSP RS31/12		1.542.681,00 -150.994,00 1.391.687,00 213.864,44 1.177.822,56 1.391.687,00	1.542.681,00 -150.994,00 1.391.687,00 213.864,44 213.864,44 1.177.822,56
VARIAZIONI:					
CAP/PG	3501/04:	DMT 15945 2014 (CP CS 238.456,00)			
		DMT 20239 2014 (CP CS 148.500,00)			
		DMT 20240 2014 (CP CS 10.937,00)			
		DMT 38523 2014 (CP CS 1.336.535,00)			
		DMT 58700 2014 (CP CS 629.172,00)			
		DMT 81436 2014 (CP CS 195.239,00)			
CAP/PG	3501/05:	DMT 15945 2014 (CP CS 85.765,00)			
		DMT 20239 2014 (CP CS 36.000,00)			
		DMT 20240 2014 (CP CS 2.647,00)			
		DMT 38523 2014 (CP CS 323.441,00)			
		DMT 50862 2014 (CP CS 74.564,00)			
		DMT 58700 2014 (CP CS 152.260,00)			
		DMT 81436 2014 (CP CS 47.248,00)			

SEGUE

14/05/2015

020/004/3

2014		SPESA - CONSUNTIVO PER CAPITOLI			
		MINISTERO DELL'ECONOMIA E DELLE FINANZE			
UNITA' DI VOTO/CAPITOLO			RESIDUI	COMPETENZA	CASSA
NUMERO	DENOMINAZIONE				
CONTINUA					
CAP/PG	3501/50: DMT	95622	2014	(CP CS 20.548,00)	
CAPITOLO	3502: DMT	34776	2014	(CP CS -42.298,00)	
	DMT	55652	2014	(CP CS -108.696,00)	

14/05/2015

020/004/4

2014		SPESA - CONSUNTIVO PER CAPITOLI			
		MINISTERO DELL'ECONOMIA E DELLE FINANZE			
	UNITA' DI VOTO/CAPITOLO		RESIDUI	COMPETENZA	CASSA
NUMERO	DENOMINAZIONE				
3503	SPESE PER BUONI PASTO ED ALTRE SPESE AVENTI NATURA RETRIBUTIVA (1.1.2) (1.1.2)	INIZ.	788.946,00	1.783.000,00	1.783.000,00
		VARIAZ.			
		P. DEF.	788.946,00	1.783.000,00	1.783.000,00
		PAGATO	551.567,62	391.680,76	943.248,38
		RIM. PG.	237.378,38	104.000,00	
		TOTALE	788.946,00	495.680,76	943.248,38
		EC/MSP		1.287.319,24	839.751,62
		RS31/12	341.378,38		
3508	EQUO INDENNIZZO AL PERSONALE CIVILE PER LA PERDITA DELL'INTEGRITA' FISICA SUBITA PER INFERMITA' CONTRATTA PER CAUSA DI SERVIZIO. (1.4.1) (1.1.2) (SPESE OBBLIGATORIE)	INIZ.		40.409,00	40.409,00
		VARIAZ.			
		P. DEF.		40.409,00	40.409,00
		PAGATO		7.952,52	7.952,52
		RIM. PG.			
		TOTALE		7.952,52	7.952,52
		EC/MSP		32.456,48	32.456,48
		RS31/12			
3509	SPESE PER INTERESSI O RIVALUTAZIONE MONETARIA PER RITARDATO PAGAMENTO DELLE RETRIBUZIONI, PENSIONI E PROVVIDENZE DI NATURA ASSISTENZIALE A FAVORE DEI CREDITORI DELL'AMMINISTRAZIONE. (9.1.4) (1.1.2) (SPESE OBBLIGATORIE)	INIZ.			
		VARIAZ.		326.373,00	326.373,00
		P. DEF.		326.373,00	326.373,00
		PAGATO		326.018,13	326.018,13
		RIM. PG.			
		TOTALE		326.018,13	326.018,13
		EC/MSP		354,87	354,87
		RS31/12			
3510	ONERI SOCIALI A CARICO DELL'AMMINISTRAZIONE SULLE RETRIBUZIONI CORRISPOSTE AI DIPENDENTI (1.3.1) (1.1.2)	INIZ.			
		VARIAZ.			
		P. DEF.			
		PAGATO			
		RIM. PG.			
		TOTALE			
		EC/MSP			
		RS31/12			
VARIAZIONI: CAPITOLO 3509: DMT 45562 2014 (CP CS 326.373,00)					

14/05/2015

020/004/5

2014		SPESA - CONSUNTIVO PER CAPITOLI			
MINISTERO DELL'ECONOMIA E DELLE FINANZE					
NUMERO	UNITA' DI VOTO/CAPITOLO		RESIDUI	COMPETENZA	CASSA
NUMERO	DENOMINAZIONE				
3511	SOMME DOVUTE A TITOLO DI IMPOSTA REGIONALE SULLE ATTIVITA' PRODUTTIVE SULLE RETRIBUZIONI CORRISPOSTE AI DIPENDENTI (3) (1.1.2)	INIZ.	4.008,73	1.705.479,00	1.705.479,00
		VARIAZ.		413.416,00	417.425,00
		P. DEF.	4.008,73	2.118.895,00	2.122.904,00
		PAGATO	4.008,73	2.008.459,21	2.012.467,94
		RIM. PG.		40,67	
		TOTALE	4.008,73	2.008.499,88	2.012.467,94
		EC/MSP		110.395,12	110.436,06
		RS31/12	40,67		
01	IRAP SULLE COMPETENZE FISSE. (3.1.1) (SPESE OBBLIGATORIE)	INIZ.		1.705.479,00	1.705.479,00
		VARIAZ.		163.640,00	163.640,00
		P. DEF.		1.869.119,00	1.869.119,00
		PAGATO		1.758.723,88	1.758.723,88
		RIM. PG.			
		TOTALE		1.758.723,88	1.758.723,88
		EC/MSP		110.395,12	110.395,12
		RS31/12			
02	IRAP SULLE COMPETENZE ACCESSORIE. (3.1.1)	INIZ.		249.776,00	249.776,00
		VARIAZ.		249.776,00	249.776,00
		P. DEF.		249.776,00	249.776,00
		PAGATO		249.735,33	249.735,33
		RIM. PG.		40,67	
		TOTALE		249.776,00	249.735,33
		EC/MSP			40,67
		RS31/12	40,67		
81	REISCRIZIONE RESIDUI PASSIVI PERENTI RELATIVI A SOMME DOVUTE A TITOLO DI IMPOSTA REGIONALE SULLE ATTIVITA' PRODUTTIVE SULLE RETRIBUZIONI CORRISPOSTE AI DIPENDENTI. (3.1.1)	INIZ.	4.008,73		
		VARIAZ.			4.009,00
		P. DEF.	4.008,73		4.009,00
		PAGATO	4.008,73		4.008,73
		RIM. PG.			
		TOTALE	4.008,73		4.008,73
		EC/MSP			0,27
		RS31/12			
VARIAZIONI:					
CAP/PG	3511/01:	DMT	20240	2014	(CP CS 338,00)
		DMT	38523	2014	(CP CS 59.296,00)
		DMT	81436	2014	(CP CS 2.918,00)
		L. ASS.	145	2014	(CP CS 101.088,00)
CAP/PG	3511/02:	DMT	15945	2014	(CP CS 26.276,00)
		DMT	20239	2014	(CP CS 12.700,00)
		DMT	20240	2014	(CP CS 930,00)
		DMT	38523	2014	(CP CS 113.605,00)
		DMT	50862	2014	(CP CS 26.190,00)
		DMT	58700	2014	(CP CS 53.480,00)
		DMT	81436	2014	(CP CS 16.595,00)
CAP/PG	3511/81:	L. ASS.	145	2014	(CS 4.009,00)

14/05/2015

020/004/6

2014		SPESA - CONSUNTIVO PER CAPITOLI			
		MINISTERO DELL'ECONOMIA E DELLE FINANZE			
NUMERO	UNITA' DI VOTO/CAPITOLO		RESIDUI	COMPETENZA	CASSA
NUMERO	DENOMINAZIONE				
3515	ASSICURAZIONE CONTRO I RISCHI PROFESSIONALI E LA RESPONSABILITA' CIVILE DEI DIRIGENTI. (R) (12.1.1)(1.1.2)	INIZ.		34.844,00	34.844,00
		VARIAZ.		-4.247,00	-4.247,00
		P. DEF.		30.597,00	30.597,00
		PAGATO			
		RIM. PG.			
		TOTALE			
		EC/MSP		30.597,00	30.597,00
		RS31/12			
3518	SPESE PER ACQUISTO DI BENI E SERVIZI (R) (2.2.1)(1.1.2)	INIZ.	643.150,41	7.406.327,00	7.406.327,00
		VARIAZ.		1.514.290,00	1.632.955,30
		P. DEF.	643.150,41	8.920.617,00	9.039.282,30
	* DELL'IMPORTO EC/MSP DI RESIDUI SONO PERENTI AGLI EFFETTI AMMIN. E. 73.928,55 COSTITUISCONO UNA ECONOMIA E. 11.953,60 TOTALE E. 85.882,15	PAGATO	534.977,34	7.716.679,66	8.251.657,00
		RIM. PG.	22.290,92	1.084.679,44	
		TOTALE	557.268,26	8.801.359,10	8.251.657,00
		EC/MSP	85.882,15	119.257,90	787.625,30
		RS31/12	1.106.970,36		
3535	PROVVIDENZE A FAVORE DEL PERSONALE IN SERVIZIO, DI QUELLO CESSATO DAL SERVIZIO E DELLE LORO FAMIGLIE (R) (1.4.1)(1.1.2)	INIZ.	52.864,00	54.532,00	54.532,00
		VARIAZ.		-4.177,00	-2.132,00
		P. DEF.	52.864,00	50.355,00	52.400,00
		PAGATO	50.923,00		50.923,00
		RIM. PG.	1.477,00	50.355,00	
		TOTALE	52.400,00	50.355,00	50.923,00
		EC/MSP	464,00		1.477,00
		RS31/12	51.832,00		
3536	SPESE PER FUNZIONAMENTO DI CONSIGLI, COMITATI E COMMISSIONI (R) (2.2.8)(1.1.2)	INIZ.		3.815,00	3.815,00
		VARIAZ.		-863,00	-863,00
		P. DEF.		2.952,00	2.952,00
		PAGATO			
		RIM. PG.			
		TOTALE			
		EC/MSP		2.952,00	2.952,00
		RS31/12			
VARIAZIONI:					
CAPITOLO 3515:		DMT	34776	2014	(CP CS -1.845,00)
		DMT	55652	2014	(CP CS -1.202,00)
		DMT	98946	2014	(CP CS -1.200,00)
CAPITOLO 3518:		DMT	34776	2014	(CP CS -38.392,00)
		DMT	38523	2014	(CP CS 222.800,00)
		DMT	51281	2014	(CP CS 932,00)
		DMT	55652	2014	(CP CS -100.011,00)
		DMT	58225	2014	(CP CS 270.000,00)
		DMT	98946	2014	(CP CS -15.356,00)
		DMC	3647	2014	(CP CS 198.485,00)
		DMC	3650	2014	(CS 118.665,30)
		DMC	5321	2014	(CP CS 400.000,00)
		DMC	29412	2014	(CP CS 20.000,00)

SEGUE

14/05/2015

020/004/7

2014		SPESA - CONSUNTIVO PER CAPITOLI				
		MINISTERO DELL'ECONOMIA E DELLE FINANZE				
UNITA' DI VOTO/CAPITOLO		RESIDUI	COMPETENZA	CASSA		
NUMERO	DENOMINAZIONE					
CONTINUA						
	DMC	66239	2014	(CP CS 140.000,00)		
	L. ASS.	145	2014	(CP CS 415.632,00)		
CAPITOLO 3535:	DMT	34776	2014	(CP CS -1.392,00)		
	DMT	55652	2014	(CP CS -907,00)		
	DMT	98946	2014	(CP CS -1.878,00)		
	DMC	89349	2014	(CS 2.045,00)		
CAPITOLO 3536:	DMT	34776	2014	(CP CS -197,00)		
	DMT	55652	2014	(CP CS -538,00)		
	DMT	98946	2014	(CP CS -128,00)		

14/05/2015

020/004/8

2014		SPESA - CONSUNTIVO PER CAPITOLI			
		MINISTERO DELL'ECONOMIA E DELLE FINANZE			
NUMERO	UNITA' DI VOTO/CAPITOLO		RESIDUI	COMPETENZA	CASSA
NUMERO	DENOMINAZIONE				
3538	SPESE PER IL SERVIZIO DI RISCOSSIONE TRIBUTI DELLE AZIENDE CONCESSIONARIE, ESATTORI DELLE IMPOSTE DIRETTE ED AGENTI DELLA RISCOSSIONE (R) (2.2.11)(1.1.2)	INIZ.	100.000,00	5.436.357,00	5.436.357,00
		VARIAZ.		-1.805.430,00	-1.805.430,00
		P. DEF.	100.000,00	3.630.927,00	3.630.927,00
		PAGATO	67.235,28	1.360.827,62	1.428.062,90
		RIM. PG.	32.764,72	1,81	
		TOTALE	100.000,00	1.360.829,43	1.428.062,90
		EC/MSP RS31/12		2.270.097,57	2.202.864,10
3545	SPESE PER LITI, ARBITRAGGI, RISARCIMENTI ED ACCESSORI. RIMBORSO DELLE SPESE DI PATROCINIO LEGALE. (12.2.3)(1.1.2) (SPESE OBBLIGATORIE)	INIZ.	845.717,07	800.000,00	800.000,00
		VARIAZ.		6.200.000,00	6.200.000,00
		P. DEF.	845.717,07	7.000.000,00	7.000.000,00
		PAGATO	503.694,67	6.495.772,60	6.999.467,27
		RIM. PG.	342.022,40		
		TOTALE	845.717,07	6.495.772,60	6.999.467,27
		EC/MSP RS31/12		504.227,40	532,73
3549	SPESE OCCORRENTI PER LA DEFINIZIONE DEI FABBISOGNI E DEI COSTI STANDARD DELLE FUNZIONI E DEI SERVIZI RESI DALLE REGIONI E DAGLI ENTI LOCALI NEI SETTORI DIVERSI DALLA SANITA' (R) (2.2.8)(1.1.2)	INIZ.	1.230.151,63	4.000.000,00	4.000.000,00
		VARIAZ.		-914.675,00	-914.675,00
		P. DEF.	1.230.151,63	3.085.325,00	3.085.325,00
		PAGATO	1.230.151,63	1.172.423,50	2.402.575,13
		RIM. PG.		1.912.901,50	
		TOTALE	1.230.151,63	3.085.325,00	2.402.575,13
		EC/MSP RS31/12			682.749,87
3553	RIMBORSO AI CONCESSIONARI DEL SERVIZIO DELLA RISCOSSIONE DELLE ANTICIPAZIONI, DAGLI STESSI EFFETTUATI, IN VIRTU' DELL'OBBLIGO DEL NON RISCOSSO COME RISCOSSO (10.3.1)(1.1.2)	INIZ.		170.000.000,00	170.000.000,00
		VARIAZ.		-25.000.000,00	-30.000.000,00
		P. DEF.		145.000.000,00	140.000.000,00
		PAGATO		139.122.653,62	139.122.653,62
		RIM. PG.			
		TOTALE		139.122.653,62	139.122.653,62
		EC/MSP RS31/12			5.877.346,38
VARIAZIONI: CAPITOLO 3538: DMT 34776 2014 (CP CS -287.850,00) DMT 55652 2014 (CP CS -731.881,00) DMT 98946 2014 (CP CS -187.214,00) DMC 3647 2014 (CP CS -198.485,00) DMC 5321 2014 (CP CS -400.000,00) CAPITOLO 3545: DMT 46882 2014 (CP CS 6.200.000,00) CAPITOLO 3549: DMT 34776 2014 (CP CS -211.796,00) DMT 55652 2014 (CP CS -565.130,00) DMT 98946 2014 (CP CS -137.749,00) CAPITOLO 3553: DMT 55652 2014 (CP CS -18.684.053,00) DMC 230529 2014 (CS -5.000.000,00) L. ASS. 145 2014 (CP CS -6.315.947,00)					

14/05/2015

020/004/9

2014		SPESA - CONSUNTIVO PER CAPITOLI			
		MINISTERO DELL'ECONOMIA E DELLE FINANZE			
UNITA' DI VOTO/CAPITOLO			RESIDUI	COMPETENZA	CASSA
NUMERO	DENOMINAZIONE				
3556	SOMME OCCORRENTI PER IL VERSAMENTO AGLI AVENTI DIRITTO DEI PROVENTI RELATIVI AL CONTENZIOSO MONOPOLI GIA' INTROTTATI A TITOLO NON DEFINITIVO (10.1.2)(1.1.2) (SPESE OBBLIGATORIE) (PER MEMORIA)	INIZ. VARIAZ. P. DEF. PAGATO RIM. PG. TOTALE EC/MSP RS31/12			
3561	RESTITUZIONE DELL'ECCEDEZZA SUL PREZZO DI VENDITA DEI BENI IMMOBILI ESPROPRIATI AI DEBITORI MOROSI DI IMPOSTE E QUANTO DOVUTO ALLO STATO, SPESE SOSTENUTE PER LA PROCEDURA DI VENDITA DEI BENI PIGNORATI (10.3.1)(1.1.2) (SPESE OBBLIGATORIE)	INIZ. VARIAZ. P. DEF. PAGATO RIM. PG. TOTALE EC/MSP RS31/12	6.359.210,25 6.359.210,25 6.349.613,00 1.495,44 6.351.108,44 8.101,81 1.495,44	5.000.000,00 5.000.000,00 5.000.000,00 616.262,40 5.000.000,00 60.818,62	5.000.000,00 6.351.109,00 11.351.109,00 11.349.613,00 11.349.613,00 1.496,00
*	L'IMPORTO EC/MSP DI RESIDUI E' PERENTE AGLI EFFETTI AMMIN.	TOTALE EC/MSP RS31/12	6.351.108,44 8.101,81 1.495,44	5.000.000,00	11.349.613,00
3578	SPESE PER LA GESTIONE ED IL FUNZIONAMENTO DEL SISTEMA INFORMATICO (R) (2.2.1)(1.1.2)	INIZ. VARIAZ. P. DEF. PAGATO RIM. PG. TOTALE EC/MSP RS31/12	1.907.233,12 -139.025,00 1.907.233,12 956.927,52 605.588,96 1.562.516,48 344.716,64 1.502.461,94	1.712.979,00 -139.025,00 1.573.954,00 616.262,40 896.872,98 1.513.135,38 60.818,62	1.712.979,00 -139.025,00 1.573.954,00 1.573.189,92 1.573.189,92 1.573.189,92 764,08
*	L'IMPORTO EC/MSP DI RESIDUI E' PERENTE AGLI EFFETTI AMMIN.	TOTALE EC/MSP RS31/12	1.562.516,48 344.716,64 1.502.461,94	1.513.135,38	1.573.189,92
3905	FONDO MANUTENZIONE ORDINARIA (R) (2.2.2)(1.1.2)	INIZ. VARIAZ. P. DEF. PAGATO RIM. PG. TOTALE EC/MSP RS31/12	39.766.333,45 -33.484.800,00 39.766.333,45 356.766,15 37.883.764,80 38.240.530,95 1.525.802,50 46.373.702,95	42.013.263,00 -33.484.800,00 8.528.463,00 38.524,85 8.489.938,15 8.528.463,00	42.013.263,00 -33.484.800,00 8.528.463,00 395.291,00 8.489.938,15 395.291,00
*	DELL'IMPORTO EC/MSP DI RESIDUI SONO PERENTI AGLI EFFETTI AMMIN. E. 1.511.883,84 COSTITUISCONO UNA ECONOMIA E. 13.918,66 TOTALE E. 1.525.802,50	TOTALE EC/MSP RS31/12	38.240.530,95 1.525.802,50 46.373.702,95	8.528.463,00	395.291,00
VARIAZIONI: CAPITOLO 3561: DMC 4658 2014 (CS 6.351.109,00) CAPITOLO 3578: DMT 34776 2014 (CP CS -39.192,00) DMT 55652 2014 (CP CS -42.136,00) DMT 62716 2014 (CP CS 1.210,00) DMT 98946 2014 (CP CS -58.907,00) CAPITOLO 3905: DMT 34776 2014 (CP CS -1.072.610,00) DMT 55652 2014 (CP CS -2.862.015,00) DMT 83982 2014 (CP CS -28.103.345,00) DMT 98946 2014 (CP CS -1.446.830,00)					

14/05/2015

020/004/10

2014		SPESA - CONSUNTIVO PER CAPITOLI			
		MINISTERO DELL'ECONOMIA E DELLE FINANZE			
UNITA' DI VOTO/CAPITOLO		RESIDUI	COMPETENZA	CASSA	
NUMERO	DENOMINAZIONE				
3919	SPESA CONNESSE ALLE REGOLAZIONI CONTABILI DELLA GESTIONE DEL GIOCO DEL LOTTO RELATIVE AGLI ANNI PREGRESSI (10.3.1) (1.1.2) (NUOVA ISTITUZIONE)	INIZ. VARIAZ. P. DEF. PAGATO RIM. PG. TOTALE EC/MSP RS31/12		1.206.747.340,00 1.206.747.340,00 1.206.747.339,33 1.206.747.339,33 0,67	1.206.747.340,00 1.206.747.340,00 1.206.747.339,33 1.206.747.339,33 0,67
3921	RESTITUZIONE DELLE CAUZIONI VERSATE DAI CONCESSIONARI DEI GIOCHI (10.2.1) (1.1.2) * L'IMPORTO EC/MSP DI RESIDUI E' PERENTE AGLI EFFETTI AMMIN.	INIZ. VARIAZ. P. DEF. PAGATO RIM. PG. TOTALE EC/MSP RS31/12	251.841.914,33 -95.000.000,00 251.841.914,33 211.331.172,04 38.468.223,49 249.799.395,53 2.042.518,80 273.363.074,49	345.000.000,00 -84.279.352,47 250.000.000,00 234.894.851,00 234.894.851,00 15.105.149,00	345.000.000,00 -84.279.352,47 260.720.647,53 211.331.172,04 211.331.172,04 49.389.475,49
3922	SPESA NECESSARIE ALL'INTEGRAZIONE DEI MONTEPREMI DELLE LOTTERIE (10.2.1) (1.1.2) (SPESE OBBLIGATORIE)	INIZ. VARIAZ. P. DEF. PAGATO RIM. PG. TOTALE EC/MSP RS31/12		10.000.000,00 10.000.000,00 10.000.000,00 6.533.500,00 6.533.500,00 3.466.500,00	10.000.000,00 10.000.000,00 10.000.000,00 6.533.500,00 6.533.500,00 3.466.500,00
3923	SPESA RELATIVE AL PAGAMENTO DELLE VINCITE DEI GIOCHI, SCOMMESSE, BINGO E LOTTERIE (10.2.1) (1.1.2) (SPESE OBBLIGATORIE)	INIZ. VARIAZ. P. DEF. PAGATO RIM. PG. TOTALE EC/MSP RS31/12	7.816.156,74 -7.400.000,00 7.816.156,74 1.238.656,74 14.700.000,00 1.238.656,74 6.577.500,00 14.700.000,00	149.000.000,00 -7.400.000,00 141.600.000,00 15.000.000,00 14.700.000,00 29.700.000,00 111.900.000,00	149.000.000,00 -7.400.000,00 141.600.000,00 16.238.656,74 16.238.656,74 16.238.656,74 125.361.343,26
VARIAZIONI: CAPITOLO 3919: L. ASS. 145 2014 (CP CS 1.206.747.340,00) CAPITOLO 3921: DMC 7231 2014 (CS 10.720.647,53) L. ASS. 145 2014 (CP CS -95.000.000,00) CAPITOLO 3923: L. ASS. 145 2014 (CP CS -7.400.000,00)					

14/05/2015

020/004/11

2014		SPESA - CONSUNTIVO PER CAPITOLI			
MINISTERO DELL'ECONOMIA E DELLE FINANZE					
UNITA' DI VOTO/CAPITOLO			RESIDUI	COMPETENZA	CASSA
NUMERO	DENOMINAZIONE				
3924	SOMMA DA CORRISPONDERE AI CONCESSIONARI DELLE LOTTERIE A TITOLO DI AGGIO (2.2.11)(1.1.2)	INIZ.	436.430,20	1.900.000,00	1.900.000,00
		VARIAZ.			
		P. DEF.	436.430,20	1.900.000,00	1.900.000,00
		PAGATO	148.243,20		148.243,20
		RIM. PG.		1.900.000,00	
		TOTALE	148.243,20	1.900.000,00	148.243,20
		EC/MSP	288.187,00		1.751.756,80
		RS31/12	1.900.000,00		
3926	SOMMA DA VERSARE ALL'ENTRATA PER GLI AGGI ED I COMPENSI TRATTENUTI DAI CONCESSIONARI E DAI RIVENDITORI DEI GIOCHI (2.2.11)(1.1.2)	INIZ.	745.954.041,38	2.592.296.221,00	2.592.296.221,00
		VARIAZ.		38.103.779,00	38.103.779,00
		P. DEF.	745.954.041,38	2.630.400.000,00	2.630.400.000,00
		PAGATO	651.789.186,57	1.799.986.283,96	2.451.775.470,53
		RIM. PG.		804.413.716,04	
		TOTALE	651.789.186,57	2.604.400.000,00	2.451.775.470,53
		EC/MSP	94.164.854,81	26.000.000,00	178.624.529,47
		RS31/12	804.413.716,04		
3927	SOMMA DA VERSARE ALL'ENTRATA DEL BILANCIO DELLO STATO PER LE PICCOLE VINCITE TRATTENUTE DAI CONCESSIONARI E DAI RIVENDITORI (10.2.1)(1.1.2)	INIZ.	2.727.045.910,30	8.617.800.000,00	8.617.800.000,00
		VARIAZ.		99.300.000,00	179.300.000,00
		P. DEF.	2.727.045.910,30	8.717.100.000,00	8.797.100.000,00
		PAGATO	2.397.040.208,12	5.748.832.697,31	8.145.872.905,43
		RIM. PG.		2.962.267.302,69	
		TOTALE	2.397.040.208,12	8.711.100.000,00	8.145.872.905,43
		EC/MSP	330.005.702,18	6.000.000,00	651.227.094,57
		RS31/12	2.962.267.302,69		
3928	SPESA RELATIVE ALLE VINCITE DEL GIOCO DEL LOTTO (10.2.1)(1.1.2)	INIZ.	768.655.249,78	3.938.067.952,00	3.938.067.952,00
		VARIAZ.		141.932.048,00	61.932.048,00
		P. DEF.	768.655.249,78	4.080.000.000,00	4.000.000.000,00
		PAGATO	665.103.026,08	3.334.896.973,92	4.000.000.000,00
		RIM. PG.		745.103.026,08	
		TOTALE	665.103.026,08	4.080.000.000,00	4.000.000.000,00
		EC/MSP	103.552.223,70		
		RS31/12	745.103.026,08		

VARIAZIONI:					
CAPITOLO 3926:	L. ASS.	145	2014	(CP CS 38.103.779,00)	
CAPITOLO 3927:	DMC	8085	2014	(CP -80.000.000,00)	
	L. ASS.	145	2014	(CP CS 179.300.000,00)	
CAPITOLO 3928:	DMC	8085	2014	(CP 80.000.000,00)	
	L. ASS.	145	2014	(CP CS 61.932.048,00)	

14/05/2015

020/004/12

2014		SPESA - CONSUNTIVO PER CAPITOLI			
		MINISTERO DELL'ECONOMIA E DELLE FINANZE			
NUMERO	UNITA' DI VOTO/CAPITOLO		RESIDUI	COMPETENZA	CASSA
NUMERO	DENOMINAZIONE				
3938	SOMME DA ASSEGNARE ALLA SCUOLA SUPERIORE DELL'ECONOMIA E DELLE FINANZE PER LE ESIGENZE CONNESSE ALLE ATTIVITA' DI ANALISI E RIORDINO DELLA SPESA PUBBLICA E MIGLIORAMENTO DELLA QUALITA' DEI SERVIZI PUBBLICI (2.2.5)(1.3.1)	INIZ. VARIAZ. P. DEF. PAGATO RIM. PG. TOTALE EC/MSP RS31/12		500.000,00 -500.000,00	500.000,00 -500.000,00
	INTERVENTI DIPARTIMENTO DELLE FINANZE				
3542	SOMME DA VERSARE ALL'ENTRATA DEL BILANCIO DELLO STATO PER I CREDITI D'IMPOSTA FRUITI DAI SOGGETTI CHE EROGANO BORSE DI STUDIO IN FAVORE DEGLI STUDENTI DELLE UNIVERSITA' (R) (5.3.1)(1.1.2)	INIZ. VARIAZ. P. DEF. PAGATO RIM. PG. TOTALE EC/MSP RS31/12		8.081.520,00 140.174,00 8.221.694,00	8.081.520,00 140.174,00 8.221.694,00
3546	FONDO PER L'ASSEGNAZIONE DI QUOTA PARTE DELL'IMPORTO DEL DUE PER MILLE DEL GETTITO IRPEF AI PARTITI POLITICI, RELATIVO ALLE SCELTE EFFETTUATE DAI CONTRIBUENTI IN SEDE DI DICHIARAZIONE ANNUALE DEI REDDITI. (5.3.2)(8.4.1) (NUOVA ISTITUZIONE)	INIZ. VARIAZ. P. DEF. PAGATO RIM. PG. TOTALE EC/MSP RS31/12		7.750.000,00 7.750.000,00 7.750.000,00	7.750.000,00 7.750.000,00 7.750.000,00
3830	INTERESSI PASSIVI SU SOMME IN DEPOSITO O INDEBITAMENTE RISCOSE ED INTERESSI DI MORA SULLE RESTITUZIONI ALL'ESPORTAZIONE (9.1.4)(1.1.2) (SPESE OBBLIGATORIE) * L'IMPORTO EC/MSP DI RESIDUI E' PERENTE AGLI EFFETTI AMMIN.	INIZ. VARIAZ. P. DEF. PAGATO RIM. PG. TOTALE EC/MSP RS31/12	103.491,99 1.961.937,00 103.491,99 94.494,26 55,08 94.549,34 8.942,65 13.663,80	1.680.000,00 1.961.937,00 3.641.937,00 3.606.497,71 13.608,72 3.620.106,43 21.830,57	1.680.000,00 2.065.335,07 3.745.335,07 3.700.991,97 3.700.991,97 3.700.991,97 44.343,10
VARIAZIONI: CAPITOLO 3938: L. ASS. 145 2014 (CP CS -500.000,00) CAPITOLO 3542: DMT 29577 2014 (CP CS 418.480,00) DMT 98946 2014 (CP CS -278.306,00) CAPITOLO 3546: DMT 22112 2014 (CP CS 7.750.000,00) CAPITOLO 3830: DMT 70689 2014 (CP CS 692.455,00) DMT 79197 2014 (CP CS 1.269.482,00) DMC 5550 2014 (CS 103.398,07)					

14/05/2015

020/004/13

2014		SPESA - CONSUNTIVO PER CAPITOLI			
		MINISTERO DELL'ECONOMIA E DELLE FINANZE			
UNITA' DI VOTO/CAPITOLO			RESIDUI	COMPETENZA	CASSA
NUMERO	DENOMINAZIONE				
3831	INTERESSI DI MORA EVENTUALI DA CORRISPONDERE ALLA COMMISSIONE DELLE COMUNITA' EUROPEE PER RITARDATI VERSAMENTI DELLE RISORSE PROPRIE. (9.1.4)(1.1.2) (SPESE OBBLIGATORIE)	INIZ.	574.627,88	60.000,00	60.000,00
		VARIAZ.		168.467,00	168.467,00
		P. DEF.	574.627,88	228.467,00	228.467,00
		PAGATO		189.704,20	189.704,20
*	L'IMPORTO EC/MSP DI RESIDUI E' PERENTE AGLI EFFETTI AMMIN.	RIM. PG.			
		TOTALE		189.704,20	189.704,20
		EC/MSP	574.627,88	38.762,80	38.762,80
		RS31/12			
3845	SPESE PER I COMPENSI SPETTANTI AI CENTRI AUTORIZZATI DI ASSISTENZA FISCALE NONCHE' PER I COMMERCIALISTI, PER GLI ESPERTI CONTABILI E CONSULENTI DEL LAVORO, CHE PRESTINO ASSISTENZA FISCALE NEI CONFRONTI DEI CONTRIBUENTI NON TITOLARI DI REDDITI DI LAVORO AUTONOMO O DI IMPRESA. (2.2.11)(1.1.2)	INIZ.	306.096.782,95	327.497.790,00	327.497.790,00
		VARIAZ.			-118.665,30
		P. DEF.	306.096.782,95	327.497.790,00	327.379.124,70
		PAGATO	302.919.352,93		302.919.352,93
		RIM. PG.	3.177.430,02	327.497.790,00	
		TOTALE	306.096.782,95	327.497.790,00	302.919.352,93
		EC/MSP			24.459.771,77
		RS31/12	330.675.220,02		
3851	SPESE PER L'ESECUZIONE DELLE CONVENZIONI INTERNAZIONALI DOGANALI FIRMATE DALL'ITALIA A BRUXELLES L'11 GENNAIO 1951 (7.1.2)(1.1.2) (SPESE OBBLIGATORIE)	INIZ.	8.010,50	861.339,00	861.339,00
		VARIAZ.			
		P. DEF.	8.010,50	861.339,00	861.339,00
		PAGATO		683.282,50	683.282,50
*	PROVENIENZA: 3518 - 3851	RIM. PG.			
*	L'IMPORTO EC/MSP DI RESIDUI E' PERENTE AGLI EFFETTI AMMIN.	TOTALE		683.282,50	683.282,50
		EC/MSP	8.010,50	178.056,50	178.056,50
		RS31/12			
3855	SOMMA DA VERSARE ALLA RAI PER L'ESENZIONE DAL PAGAMENTO DEL CANONE ANNUO DI ABBONAMENTO ALLE RADIODIFFUSIONI CONCESSA AGLI ANZIANI A BASSO REDDITO E AI CENTRI SOCIALI PER ANZIANI (R) (6.2.1)(10.2.1)	INIZ.	11.364.467,09	18.994.414,00	18.994.414,00
		VARIAZ.		-5.515.092,00	-5.515.092,00
		P. DEF.	11.364.467,09	13.479.322,00	13.479.322,00
		PAGATO	11.364.467,09		11.364.467,09
		RIM. PG.		10.100.000,00	
		TOTALE	11.364.467,09	10.100.000,00	11.364.467,09
		EC/MSP		3.379.322,00	
		RS31/12	10.100.000,00		2.114.854,91
VARIAZIONI:					
CAPITOLO 3831:	DMT	89087	2014	(CP CS 168.467,00)	
CAPITOLO 3845:	DMC	3650	2014	(CS -118.665,30)	
CAPITOLO 3855:	DMT	34776	2014	(CP CS -1.005.702,00)	
	DMT	55652	2014	(CP CS -655.273,00)	
	DMT	98946	2014	(CP CS -654.117,00)	
	L. ASS.	145	2014	(CP CS -3.200.000,00)	

14/05/2015

020/004/14

2014		SPESA - CONSUNTIVO PER CAPITOLI			
		MINISTERO DELL'ECONOMIA E DELLE FINANZE			
UNITA' DI VOTO/CAPITOLO			RESIDUI	COMPETENZA	CASSA
NUMERO	DENOMINAZIONE				
3857	RIMBORSO DEL CANONE ANNUO DI ABBONAMENTO RAI PER LE ESENZIONI CONCESSE AGLI ANZIANI A BASSO REDDITO E AI CENTRI SOCIALI PER ANZIANI (R) (10.1.1) (1.1.2) (SPESE OBBLIGATORIE)	INIZ. VARIAZ. P. DEF. PAGATO RIM. PG. TOTALE EC/MSP RS31/12	2.665.154,69 2.665.154,69 2.665.154,69 2.665.154,69 2.665.154,69 3.847.804,12	 3.200.000,00 3.200.000,00 2.017.350,57 1.182.649,43 3.200.000,00 1.182.649,43	 3.200.000,00 3.200.000,00 2.017.350,57 2.017.350,57 1.182.649,43
3858	QUOTA PARTE DA VERSARE AGLI UFFICIALI GIUDIZIARI ED AIUTANTI UFFICIALI GIUDIZIARI SULLE SOMME RECUPERATE DALL'ERARIO SUI CREDITI INSCRITTI NEI CAMPIONI CIVILI E PENALI DELLE CANCELLERIE, SULLE SOMME DICHIARATE CONFISCATE E SU QUELLE RICAVATE DALLA VENDITA DEI CORPI DI REATO (1.1.5) (1.1.2) (SPESE OBBLIGATORIE) (PER MEMORIA)	INIZ. VARIAZ. P. DEF. PAGATO RIM. PG. TOTALE EC/MSP RS31/12	 	 	
3865	SOMME DA VERSARE IN ENTRATA PER I DIRITTI, PROVENTI E COMPENSI PERCEPITI SUGLI ATTI DELL'AMMINISTRAZIONE CATASTALE. (10.3.1) (1.1.2) (SPESE OBBLIGATORIE)	INIZ. VARIAZ. P. DEF. PAGATO RIM. PG. TOTALE EC/MSP RS31/12	 	1.291.142,00 1.291.142,00 1.291.142,00	1.291.142,00 1.291.142,00 1.291.142,00
3866	RESTITUZIONI E RIMBORSI (10.1.1) (1.1.2) (SPESE OBBLIGATORIE)	INIZ. VARIAZ. P. DEF. PAGATO RIM. PG. TOTALE EC/MSP RS31/12	9.373.513,56 9.373.513,56 9.340.756,22 32.757,34 9.373.513,56 9.856.885,73	19.000.000,00 19.000.000,00 8.900.798,10 9.824.128,39 18.724.926,49 275.073,51	19.000.000,00 19.000.000,00 18.241.554,32 18.241.554,32 758.445,68
VARIAZIONI: CAPITOLO 3857: L. ASS. 145 2014 (CP CS 3.200.000,00)					

14/05/2015

020/004/15

2014		SPESA - CONSUNTIVO PER CAPITOLI			
		MINISTERO DELL'ECONOMIA E DELLE FINANZE			
UNITA' DI VOTO/CAPITOLO			RESIDUI	COMPETENZA	CASSA
NUMERO	DENOMINAZIONE				
3867	RESTITUZIONE DI DEPOSITI PER ADIRE AGLI INCANTI, PER SPESE D'ASTA, TASSE ED ALTRE, ESEGUITI NEGLI UFFICI ESECUTIVI DEMANIALI (10.3.1)(1.1.2)	INIZ. VARIAZ. P. DEF. PAGATO RIM. PG. TOTALE EC/MSP RS31/12		5.000,00 5.000,00 5.000,00	5.000,00 5.000,00 5.000,00
3890	SOMMA OCCORRENTE PER FAR FRONTE AGLI ONERI DI GESTIONE DELL'AGENZIA DELLE ENTRATE (R) (4.1.1)(1.1.2)	INIZ. VARIAZ. P. DEF. PAGATO RIM. PG. TOTALE EC/MSP RS31/12	78.076.581,99 78.076.581,99 78.076.581,99 78.076.581,99 78.076.581,99 98.406.584,99	3.205.688.062,00 -10.258.311,00 3.195.429.751,00 3.097.023.166,01 98.406.584,99 3.195.429.751,00	3.205.688.062,00 -14.758.311,00 3.190.929.751,00 3.175.099.748,00 3.175.099.748,00 15.830.003,00
3901	SOMMA DA EROGARE ALL'ENTE PUBBLICO ECONOMICO "AGENZIA DEL DEMANIO" (R) (4.1.1)(1.1.2)	INIZ. VARIAZ. P. DEF. PAGATO RIM. PG. TOTALE EC/MSP RS31/12	28.359.415,11 28.359.415,11 19.387.115,33 8.972.299,78 28.359.415,11 43.905.749,11	90.230.861,00 11.952.501,00 102.183.362,00 67.249.912,67 34.933.449,33 102.183.362,00	90.230.861,00 11.952.501,00 102.183.362,00 86.637.028,00 86.637.028,00 15.546.334,00
3902	SPESE DI FUNZIONAMENTO DELLA SOCIETA' DI GESTIONE DEL RISPARMIO O DELLE SOCIETA' A CUI SONO CONFERITI O TRASFERITI BENI IMMOBILI DELLO STATO AD USO DIVERSO DA QUELLO RESIDENZIALE (R) (4.1.1)(1.1.2)	INIZ. VARIAZ. P. DEF. PAGATO RIM. PG. TOTALE EC/MSP RS31/12		900.000,00 -109.695,00 790.305,00 790.305,00	900.000,00 -109.695,00 790.305,00 790.305,00
VARIAZIONI: CAPITOLO 3890: DMT 34776 2014 (CP CS -63.375.116,00) DMT 38523 2014 (CP CS 166.692.100,00) DMT 40542 2014 (CP CS 2.916.750,00) DMT 55652 2014 (CP CS -86.705.893,00) DMT 74873 2014 (CP CS 15.830.003,00) DMT 83982 2014 (CP CS -9.074.824,00) DMT 98946 2014 (CP CS -41.041.331,00) DMT 100462 2014 (CP 4.500.000,00) CAPITOLO 3901: DMT 34776 2014 (CP CS -1.589.036,00) DMT 55652 2014 (CP CS -971.276,00) DMT 74873 2014 (CP CS 15.546.334,00) DMT 98946 2014 (CP CS -1.033.521,00) CAPITOLO 3902: DMT 34776 2014 (CP CS -47.653,00)					

SEQUE

14/05/2015

020/004/16

2014		SPESA - CONSUNTIVO PER CAPITOLI			
MINISTERO DELL'ECONOMIA E DELLE FINANZE					
UNITA' DI VOTO/CAPITOLO		RESIDUI	COMPETENZA	CASSA	
NUMERO	DENOMINAZIONE				
CONTINUA					
	DMT 55652 2014 (CP CS -31.048,00)				
	DMT 98946 2014 (CP CS -30.994,00)				

14/05/2015

020/004/17

2014		SPESA - CONSUNTIVO PER CAPITOLI			
MINISTERO DELL'ECONOMIA E DELLE FINANZE					
UNITA' DI VOTO/CAPITOLO		RESIDUI	COMPETENZA	CASSA	
NUMERO	DENOMINAZIONE				
3920	SOMMA OCCORRENTE PER FAR FRONTE AGLI ONERI DI GESTIONE DELL'AGENZIA DELLE DOGANE E DEI MONOPOLI	INIZ.	28.546.919,12	961.361.115,00	961.361.115,00
	(R)	VARIAZ.		19.937.298,00	24.346.534,07
	(4.1.1) (1.1.2)	P. DEF.	28.546.919,12	981.298.413,00	985.707.649,07
		PAGATO	28.546.919,12	949.522.963,67	978.069.882,79
		RIM. PG.		31.775.449,33	
		TOTALE	28.546.919,12	981.298.413,00	978.069.882,79
		EC/MSP			7.637.766,28
		RS31/12	31.775.449,33		
3935	SPESE DI FUNZIONAMENTO DELLA SCUOLA SUPERIORE DELL'ECONOMIA E DELLE FINANZE	INIZ.		2.564.806,00	2.564.806,00
	(R)	VARIAZ.		-220.885,00	-220.885,00
	(4.1.2) (1.3.1)	P. DEF.		2.343.921,00	2.343.921,00
		PAGATO		2.343.920,93	2.343.920,93
		RIM. PG.			
		TOTALE		2.343.920,93	2.343.920,93
		EC/MSP		0,07	0,07
		RS31/12			
3936	SOMMA DA ASSEGNARE ALLA SCUOLA SUPERIORE DELL'ECONOMIA E DELLE FINANZE PER L'ATTUAZIONE DI UN PROGRAMMA STRAORDINARIO DI QUALIFICAZIONE E FORMAZIONE DEL PERSONALE DELL'AMMINISTRAZIONE FINANZIARIA E DELLE AGENZIE FISCALI, AI FINI DEL CONTRASTO DI FENOMENI DI ELUSIONE FISCALE E DI TUTELA DELLA FEDE PUBBLICA, NONCHE' CON RIFERIMENTO ALLA RIUTILIZZAZIONE COMMERCIALE DI ATTI, DATI E INFORMAZIONI CATASTALI ED IPOTECARIE	INIZ.		1.409.438,00	1.409.438,00
	(R)	VARIAZ.		-171.786,00	-171.786,00
	(4.1.2) (1.1.2)	P. DEF.		1.237.652,00	1.237.652,00
		PAGATO		1.237.652,00	1.237.652,00
		RIM. PG.			
		TOTALE		1.237.652,00	1.237.652,00
		EC/MSP			
		RS31/12			
3937	SPESE DI NATURA OBBLIGATORIA DELLA SCUOLA SUPERIORE DELL'ECONOMIA E DELLE FINANZE	INIZ.	20.830,98	9.867.196,00	9.867.196,00
	(4.1.2) (1.3.1)	VARIAZ.		1.061.732,00	1.061.732,00
		P. DEF.	20.830,98	10.928.928,00	10.928.928,00
		PAGATO	19.772,83	10.607.762,01	10.627.534,84
		RIM. PG.	1.058,15	18.315,00	
		TOTALE	20.830,98	10.626.077,01	10.627.534,84
		EC/MSP		302.850,99	301.393,16
		RS31/12	19.373,15		
VARIAZIONI: CAPITOLO 3920: DMT 34776 2014 (CP CS -10.447.601,00) DMT 38523 2014 (CP CS 42.708.900,00) DMT 55652 2014 (CP CS -6.002.040,00) DMT 74873 2014 (CP CS 2.594.374,00) DMT 83982 2014 (CP CS -1.941.466,00) DMT 98946 2014 (CP CS -6.974.869,00) DMC 7231 2014 (CS 4.409.236,07) CAPITOLO 3935: DMT 34776 2014 (CP CS -92.847,00) DMT 55652 2014 (CP CS -60.495,00) DMT 74873 2014 (CP CS -7.155,00) DMT 98946 2014 (CP CS -60.388,00) CAPITOLO 3936: DMT 34776 2014 (CP CS -74.626,00) DMT 55652 2014 (CP CS -48.623,00)					

SEGUE

14/05/2015

020/004/18

2014		SPESA - CONSUNTIVO PER CAPITOLI			
		MINISTERO DELL'ECONOMIA E DELLE FINANZE			
UNITA' DI VOTO/CAPITOLO			RESIDUI	COMPETENZA	CASSA
NUMERO	DENOMINAZIONE				
CONTINUA					
	DMT 98946 2014 (CP CS -48.537,00)				
CAPITOLO 3937:	DMT 20239 2014 (CP CS 19.300,00)				
	DMT 20240 2014 (CP CS 3.787,00)				
	DMT 38523 2014 (CP CS 519.403,00)				
	DMT 58700 2014 (CP CS 220.784,00)				
	DMT 81436 2014 (CP CS 71.960,00)				
	L. ASS. 145 2014 (CP CS 226.498,00)				

14/05/2015

020/004/19

2014		SPESA - CONSUNTIVO PER CAPITOLI			
		MINISTERO DELL'ECONOMIA E DELLE FINANZE			
UNITA' DI VOTO/CAPITOLO			RESIDUI	COMPETENZA	CASSA
NUMERO	DENOMINAZIONE				
	ONERI COMUNI DI PARTE CORRENTE				
	DIPARTIMENTO DELLE FINANZE				
3930	QUOTA DI PRELIEVO, SPETTANTE ALL'ERARIO, RELATIVA ALL'ESERCIZIO DEL GIOCO DEL BINGO (10.3.1)(1.1.2) (NUOVA ISTITUZIONE)	INIZ.	88.015.017,93		
		VARIAZ.			88.015.018,00
		P. DEF.	88.015.017,93		88.015.018,00
		PAGATO	88.015.017,93		88.015.017,93
		RIM. PG.			
		TOTALE	88.015.017,93		88.015.017,93
		EC/MSP			0,07
		RS31/12			
3950	SOMMA DA VERSARE IN ENTRATA A TITOLO DI AMMORTAMENTO DI BENI IMMOBILI PATRIMONIALI. (11.2.1)(1.1.2)	INIZ.		329.776.000,00	329.776.000,00
		VARIAZ.		27.058.790,00	27.058.790,00
		P. DEF.		356.834.790,00	356.834.790,00
		PAGATO		356.834.790,00	356.834.790,00
		RIM. PG.			
		TOTALE		356.834.790,00	356.834.790,00
		EC/MSP			
		RS31/12			
3975	SOMME OCCORRENTI PER IL PAGAMENTO DEI RESIDUI PASSIVI PERENTI DI SPESE CORRENTI PER I QUALI RISULTA SOPPRESSO IL CAPITOLO DI PROVENIENZA. (12.2.3)(1.1.2) (NUOVA ISTITUZIONE)	INIZ.	425.058,68		
		VARIAZ.			425.059,00
		P. DEF.	425.058,68		425.059,00
		PAGATO	346.456,05		346.456,05
		RIM. PG.	29.634,73		
		TOTALE	376.090,78		346.456,05
		EC/MSP	48.967,90		78.602,95
		RS31/12	29.634,73		
*	L'IMPORTO EC/MSP DI RESIDUI E' PERENTE AGLI EFFETTI AMMIN.				
3985	QUOTA DEL 30 PER CENTO DEL GETTITO DEI TRIBUTI SPECIALI DI CUI ALLA TABELLA 'A' ALLEGATA AL DECRETO DEL PRESIDENTE DELLA REPUBBLICA 26 OTTOBRE 1972, N. 648, RISCOSSI PER I SERVIZI RESI DAL MINISTERO DELL'ECONOMIA E DELLE FINANZE, DA ATTRIBUIRE AL FONDO DI PREVIDENZA PER IL PERSONALE DEL MINISTERO DELLE FINANZE (5.3.1)(10.2.1)	INIZ.		57.314.166,00	57.314.166,00
		VARIAZ.		-4.178,00	-4.178,00
		P. DEF.		57.309.988,00	57.309.988,00
		PAGATO		54.680.207,00	54.680.207,00
		RIM. PG.		2.629.781,00	
		TOTALE		57.309.988,00	54.680.207,00
		EC/MSP			2.629.781,00
		RS31/12	2.629.781,00		
VARIAZIONI:					
CAPITOLO 3930:	L. ASS.	145	2014	(CS 88.015.018,00)	
CAPITOLO 3950:	L. ASS.	145	2014	(CP CS 27.058.790,00)	
CAPITOLO 3975:	L. ASS.	145	2014	(CS 425.059,00)	
CAPITOLO 3985:	DMT	55652	2014	(CP CS -4.178,00)	

14/05/2015

020/004/20

2014		SPESA - CONSUNTIVO PER CAPITOLI				
		MINISTERO DELL'ECONOMIA E DELLE FINANZE				
NUMERO	UNITA' DI VOTO/CAPITOLO		RESIDUI	COMPETENZA	CASSA	
NUMERO	DENOMINAZIONE					
3986	QUOTA DEI PROVENTI CONTRAVVENZIONALI DELLE PENE PECUNIARIE E DELLE SOMME RICAVATE DALLA VENDITA DI BENI CONFISCATI E DI CORPI DI REATO E DAL RECUPERO DEI CREDITI DELLO STATO, NONCHE' LA QUOTA RELATIVA ALL'I.V.A., DA DESTINARE AL FONDO DI PREVIDENZA PER IL PERSONALE DEL MINISTERO DELL'ECONOMIA E DELLE FINANZE (5.1.2)(10.2.1) (SPESE OBBLIGATORIE)	INIZ.		5.377.614,00	5.377.614,00	
		VARIAZ.		8.313.499,00	8.313.499,00	
		P. DEF.		13.691.113,00	13.691.113,00	
		PAGATO		13.691.113,00	13.691.113,00	
		RIM. PG.				
		TOTALE			13.691.113,00	13.691.113,00
		EC/MSP RS31/12				
3987	QUOTA DEL 20 PER CENTO DELLE SANZIONI PECUNIARIE RISCOSE IN MATERIA DI IMPOSTE DIRETTE DA DESTINARE AL FONDO DI PREVIDENZA PER IL PERSONALE DEL MINISTERO DELL'ECONOMIA E DELLE FINANZE ED AL FONDO DI ASSISTENZA PER I FINANZIERI, PER SCOPI ISTITUZIONALI. (5.1.2)(10.2.1) (SPESE OBBLIGATORIE)	INIZ.		9.098.774,00	9.098.774,00	
		VARIAZ.		51.105.784,00	51.105.784,00	
		P. DEF.		60.204.558,00	60.204.558,00	
		PAGATO		60.204.558,00	60.204.558,00	
		RIM. PG.				
		TOTALE			60.204.558,00	60.204.558,00
		EC/MSP RS31/12				
3988	QUOTE DEI PROVENTI CONTRAVVENZIONALI, DELLE PENE PECUNIARIE E DELLE SOMME RICAVATE DALLA VENDITA DI BENI CONFISCATI E DI CORPI DI REATO E DEL RECUPERO DEI CREDITI DELLO STATO DA DESTINARE AL FONDO DI ASSISTENZA PER I FINANZIERI PER GLI SCOPI ISTITUZIONALI E PER L' EROGAZIONE AGLI AVENTI DIRITTO, NONCHE' LE QUOTE RELATIVE ALL'I.V.A. DESTINATE ALL'ENTE AI SOLI FINI ISTITUZIONALI. (5.1.2)(10.2.1) (SPESE OBBLIGATORIE)	INIZ.		379.257,00	379.257,00	
		VARIAZ.		1.601.156,00	1.601.156,00	
		P. DEF.		1.980.413,00	1.980.413,00	
		PAGATO		1.980.413,00	1.980.413,00	
		RIM. PG.				
		TOTALE			1.980.413,00	1.980.413,00
		EC/MSP RS31/12				
3989	QUOTA DELLE RISORSE RELATIVE ALLE SOMME RISCOSE IN VIA DEFINITIVA CORRELABILI AD ATTIVITA' DI CONTROLLO FISCALE DA DESTINARE AL FONDO DI PREVIDENZA DEL PERSONALE DEL MINISTERO DELL'ECONOMIA E DELLE FINANZE (5.1.2)(1.1.2)	INIZ.				
		VARIAZ.		15.488.750,00	15.488.750,00	
		P. DEF.		15.488.750,00	15.488.750,00	
		PAGATO		15.488.750,00	15.488.750,00	
		RIM. PG.				
		TOTALE			15.488.750,00	15.488.750,00
		EC/MSP RS31/12				
VARIAZIONI: CAPITOLO 3986: DMT 48676 2014 (CP CS 3.761.726,00) DMT 80521 2014 (CP CS 4.551.773,00) CAPITOLO 3987: DMT 48676 2014 (CP CS 23.461.989,00) DMT 80521 2014 (CP CS 22.643.795,00) L. ASS. 145 2014 (CP CS 5.000.000,00) CAPITOLO 3988: DMT 48676 2014 (CP CS 661.431,00) DMT 80521 2014 (CP CS 939.725,00) CAPITOLO 3989: DMT 38523 2014 (CP CS 15.488.750,00)						

14/05/2015

020/004/21

2014		SPESA - CONSUNTIVO PER CAPITOLI			
		MINISTERO DELL'ECONOMIA E DELLE FINANZE			
UNITA' DI VOTO/CAPITOLO			RESIDUI	COMPETENZA	CASSA
NUMERO	DENOMINAZIONE				
	ONERI DEL DEBITO PUBBLICO				
	DIPARTIMENTO DELLE FINANZE				
4015	INDENNITA' PER RITARDATO SGRAVIO DI IMPOSTE PAGATE E INTERESSI DI MORA DA CORRISPONDERE AI CONTRIBUENTI SULLE SOMME INDEBITAMENTE RISCOSE DALL'ERARIO PER IMPOSTE DIRETTE	INIZ.	139.547,87	774.685.349,00	774.685.349,00
		VARIAZ.		388,00	388,00
	(9.1.4)(1.1.2)	P. DEF.	139.547,87	774.685.737,00	774.685.737,00
	(SPESE OBBLIGATORIE)	PAGATO	5.511,65	520.743.746,84	520.749.258,49
*	L'IMPORTO EC/MSP DI RESIDUI E' PERENTE AGLI EFFETTI AMMIN.	RIM. PG.	39.021,68	257.082,87	
		TOTALE	44.533,33	521.000.829,71	520.749.258,49
		EC/MSP	95.014,54	253.684.907,29	253.936.478,51
		RS31/12	296.104,55		
4016	INTERESSI DI MORA DA CORRISPONDERE AI CONTRIBUENTI SULLE SOMME INDEBITAMENTE RISCOSE DALL'ERARIO PER TASSE E IMPOSTE INDIRETTE SUGLI AFFARI E INTERESSI DA CORRISPONDERE AI CONTRIBUENTI SULLE SOMME DA RIMBORSARE A TITOLO DI IMPOSTA SUL VALORE AGGIUNTO.	INIZ.	72.299,00	200.000.000,00	200.000.000,00
		VARIAZ.		17.885,00	17.885,00
	(9.1.4)(1.1.2)	P. DEF.	72.299,00	200.017.885,00	200.017.885,00
	(SPESE OBBLIGATORIE)	PAGATO	14.231,99	27.637.730,08	27.651.962,07
*	L'IMPORTO EC/MSP DI RESIDUI E' PERENTE AGLI EFFETTI AMMIN.	RIM. PG.	8.734,37	200.101,54	
		TOTALE	22.966,36	27.837.831,62	27.651.962,07
		EC/MSP	49.332,64	172.180.053,38	172.365.922,93
		RS31/12	208.835,91		
	INVESTIMENTI				
	DIPARTIMENTO DELLE FINANZE				
7750	CONTRIBUTO ALL'ISTITUTO PER IL CREDITO SPORTIVO	INIZ.	762.326,81	1.400.000,00	1.400.000,00
	(23.2.1)(1.1.2)	VARIAZ.		-200.000,00	-200.000,00
		P. DEF.	762.326,81	1.200.000,00	1.200.000,00
		PAGATO	346.880,22	584.350,32	931.230,54
		RIM. PG.		615.649,68	
		TOTALE	346.880,22	1.200.000,00	931.230,54
		EC/MSP	415.446,59		268.769,46
		RS31/12	615.649,68		
7751	ACQUISTO E COSTRUZIONE DI IMMOBILI DA ADIBIRE A SEDI DEGLI UFFICI FINANZIARI, RISTRUTTURAZIONE E AMMODERNAMENTO DEGLI EDIFICI ESISTENTI	INIZ.		43.039,00	43.039,00
	(R)	VARIAZ.		-3.297,00	-3.297,00
	(21.1.4)(1.1.2)	P. DEF.		39.742,00	39.742,00
		PAGATO			
		RIM. PG.			
		TOTALE			
		EC/MSP		39.742,00	39.742,00
		RS31/12			
VARIAZIONI:					
CAPITOLO 4015:	DMT	51281	2014	(CP CS 388,00)	
CAPITOLO 4016:	DMT	51281	2014	(CP CS 17.885,00)	
CAPITOLO 7750:	L. ASS.	145	2014	(CP CS -200.000,00)	
CAPITOLO 7751:	DMT	34776	2014	(CP CS -1.099,00)	
	DMT	55652	2014	(CP CS -716,00)	
	DMT	98946	2014	(CP CS -1.482,00)	

14/05/2015

020/004/22

2014		SPESA - CONSUNTIVO PER CAPITOLI			
		MINISTERO DELL'ECONOMIA E DELLE FINANZE			
UNITA' DI VOTO/CAPITOLO		RESIDUI	COMPETENZA	CASSA	
NUMERO	DENOMINAZIONE				
7752	ACQUISTO DI STABILI E TERRENI, COSTRUZIONE DI IMMOBILI (21.1.4)(1.1.2)	INIZ.			
		VARIAZ.	786,00	786,00	
		P. DEF.	786,00	786,00	
		PAGATO	785,64	785,64	
		RIM. PG.			
		TOTALE	785,64	785,64	
		EC/MSP	0,36	0,36	
		RS31/12			
7753	FONDO MANUTENZIONE STRAORDINARIA (R) (21.1.9)(1.1.2)	INIZ.	75.528.147,43	53.674.914,00	
		VARIAZ.		40.008.101,00	
		P. DEF.	75.528.147,43	93.683.015,00	
		PAGATO	132.284,31	272.816,90	
		RIM. PG.	75.395.863,12	93.410.198,10	
		TOTALE	75.528.147,43	93.683.015,00	
		EC/MSP		93.277.913,79	
		RS31/12	168.806.061,22		
7754	SOMMA DA ATTRIBUIRE ALL'AGENZIA DEL DEMANIO PER L'ACQUISTO DI BENI IMMOBILI, PER LA MANUTENZIONE, LA RISTRUTTURAZIONE, IL RISANAMENTO E LA VALORIZZAZIONE DEI BENI DEL DEMANIO E DEL PATRIMONIO IMMOBILIARE STATALE PER GLI INTERVENTI SUGLI IMMOBILI CONFISCATI ALLA CRIMINALITA' ORGANIZZATA (R) (22.1.1)(1.3.4)	INIZ.	25.996.426,00	22.000.000,00	
		VARIAZ.		29.345.691,00	
		P. DEF.	25.996.426,00	51.345.691,00	
		PAGATO		17.089.590,72	
		RIM. PG.	15.094.487,00	34.256.100,28	
		TOTALE	15.094.487,00	51.345.691,00	
		EC/MSP	10.901.939,00	34.256.100,28	
		RS31/12	49.350.587,28		
	* L'IMPORTO EC/MSP DI RESIDUI E' PERENTE AGLI EFFETTI AMMIN.				
7755	SOMMA DA ASSEGNARE ALL'AGENZIA DEL DEMANIO AI FINI DEL PAGAMENTO DELLE SPESE DI MANUTENZIONE E MESSA A NORMA DEGLI IMMOBILI IN USO CONFERITI O TRASFERITI AI FONDI COMUNI DI INVESTIMENTO IMMOBILIARE (22.1.1)(1.3.4)	INIZ.	33.000.000,00	18.000.000,00	
		VARIAZ.			
		P. DEF.	33.000.000,00	18.000.000,00	
		PAGATO			
		RIM. PG.	18.000.000,00	18.000.000,00	
		TOTALE	18.000.000,00	18.000.000,00	
		EC/MSP	15.000.000,00	18.000.000,00	
		RS31/12	36.000.000,00		
	* L'IMPORTO EC/MSP DI RESIDUI E' PERENTE AGLI EFFETTI AMMIN.				
VARIAZIONI:					
CAPITOLO 7752:	DMT	26170	2014	(CP CS 786,00)	
CAPITOLO 7753:	DMT	34776	2014	(CP CS -1.370.291,00)	
	DMT	55652	2014	(CP CS -892.823,00)	
	DMT	83982	2014	(CP CS 39.119.635,00)	
	DMT	98946	2014	(CP CS -1.848.420,00)	
	L. ASS.	145	2014	(CP CS 5.000.000,00)	
CAPITOLO 7754:	DMT	98946	2014	(CP CS -654.309,00)	
	L. ASS.	145	2014	(CP CS 30.000.000,00)	

14/05/2015

020/004/23

2014		SPESA - CONSUNTIVO PER CAPITOLI			
		MINISTERO DELL'ECONOMIA E DELLE FINANZE			
UNITA' DI VOTO/CAPITOLO		RESIDUI	COMPETENZA	CASSA	
NUMERO	DENOMINAZIONE				
7756	SOMMA DA VERSARE ALL'ENTRATA DEL BILANCIO DELLO STATO PER CREDITI D'IMPOSTA DERIVANTI DALLA CESSIONE DI BENI DI INTERESSE CULTURALE IN LUOGO DEL PAGAMENTO DI IMPOSTE.	INIZ.	684.420,00	684.420,00	
		VARIAZ.	-584.420,00	-584.420,00	
	(R)	P. DEF.	100.000,00	100.000,00	
	(24.1.1) (1.1.2)	PAGATO	100.000,00	100.000,00	
*	PROVENIENZA: 3541	RIM. PG.			
		TOTALE	100.000,00	100.000,00	
		EC/MSP			
		RS31/12			
7757	SOMMA DA ATTRIBUIRE AI COMUNI DI CONFINE QUALE COMPENSAZIONE FINANZIARIA DOVUTA DAI COMPETENTI ORGANI SVIZZERI PER L'IMPOSIZIONE OPERATA SULLE REMUNERAZIONI DEI LAVORATORI FRONTALIERI ITALIANI, DA DESTINARE ALLA CREAZIONE OD AL POTENZIAMENTO DI OPERE, DI SERVIZI PUBBLICI E DI INFRASTRUTTURE	INIZ.	47.745.293,00		
		VARIAZ.	50.687.127,00	98.432.420,00	
		P. DEF.	47.745.293,00	98.432.420,00	
	(22.2.2) (1.8.1)	PAGATO	47.745.293,00	47.745.293,00	
		RIM. PG.	50.687.127,00		
		TOTALE	47.745.293,00	47.745.293,00	
		EC/MSP		50.687.127,00	
		RS31/12	50.687.127,00		
7762	SPESE PER LO SVILUPPO DEI SERVIZI AUTOMATIZZATI DEL SISTEMA INFORMATICO DEL MINISTERO	INIZ.	51.298.610,83	10.073.087,00	
	(R)	VARIAZ.	23.800.208,00	23.800.208,00	
	(21.1.6) (1.1.2)	P. DEF.	51.298.610,83	33.873.295,00	
*	DELL'IMPORTO EC/MSP DI RESIDUI SONO PERENTI AGLI EFFETTI AMMIN. E. 4.028.455,78 COSTITUISCONO UNA ECONOMIA E. 870.608,45 TOTALE E. 4.899.064,23	PAGATO	28.411.948,17	33.870.563,34	
		RIM. PG.	17.987.598,43	28.414.679,00	
		TOTALE	46.399.546,60	33.873.294,17	
		EC/MSP	4.899.064,23	0,83	
		RS31/12	46.402.277,43	2.731,66	
7763	QUOTA DELLE RISORSE RELATIVE ALLE SOMME RISCOSE IN VIA DEFINITIVA CORRELABILI AD ATTIVITA' DI CONTROLLO FISCALE, ALLE MAGGIORI ENTRATE REALIZZATE CON LA VENDITA DEGLI IMMOBILI DELLO STATO ED AI RISPARMI DI SPESA PER INTERESSI, DA DESTINARE AL POTENZIAMENTO DELL'AMMINISTRAZIONE ECONOMICA E FINANZIARIA.	INIZ.	982.350,70		
		VARIAZ.	1.030.000,00	1.030.000,00	
	(21.1.2) (1.1.2)	P. DEF.	982.350,70	1.030.000,00	
	(NUOVA ISTITUZIONE)	PAGATO	673.476,60	1.016.809,94	
		RIM. PG.	173.523,40	686.666,66	
		TOTALE	847.000,00	1.030.000,00	
*	DELL'IMPORTO EC/MSP DI RESIDUI SONO PERENTI AGLI EFFETTI AMMIN. E. 32.250,70 COSTITUISCONO UNA ECONOMIA E. 103.100,00 TOTALE E. 135.350,70	EC/MSP	135.350,70	13.190,06	
		RS31/12	860.190,06		

VARIAZIONI:

CAPITOLO 7756:	DMT	29577	2014	(CP CS -584.420,00)
CAPITOLO 7757:	DMT	86388	2014	(CP CS 50.687.127,00)
	DMC	3648	2014	(CS 47.745.293,00)
CAPITOLO 7762:	DMT	11235	2014	(CP CS 14.527.809,00)
	DMT	34776	2014	(CP CS -500.669,00)
	DMT	55652	2014	(CP CS -1.335.967,00)
	DMT	65870	2014	(CP CS 5.289.524,00)
	DMT	67915	2014	(CP CS 6.145.150,00)
	DMT	98946	2014	(CP CS -325.639,00)
CAPITOLO 7763:	DMT	38523	2014	(CP CS 1.030.000,00)

14/05/2015

020/004/24

2014		SPESA - CONSUNTIVO PER CAPITOLI				
MINISTERO DELL'ECONOMIA E DELLE FINANZE						
NUMERO	UNITA' DI VOTO/CAPITOLO	DENOMINAZIONE	RESIDUI	COMPETENZA	CASSA	
7770		SPESA PER ACQUISTO DI ATTREZZATURE E APPARECCHIATURE NON INFORMATICHE, DI MOBILIO E DI DOTAZIONI LIBRARIE	INIZ.	20.111,92	134.517,00	134.517,00
		(R)	VARIAZ.		-30.759,00	-30.759,00
		(21.1.2) (1.1.2)	P. DEF.	20.111,92	103.758,00	103.758,00
			PAGATO	20.111,92	14.283,39	34.395,31
			RIM. PG.			
			TOTALE	20.111,92	14.283,39	34.395,31
			EC/MSP		89.474,61	69.362,69
			RS31/12			
7805		SOMMA DA DESTINARE ALLA SCUOLA SUPERIORE DELL'ECONOMIA E DELLE FINANZE PER LA REALIZZAZIONE DEL SERVIZIO DI DOCUMENTAZIONE TRIBUTARIA	INIZ.		610.006,00	610.006,00
		(R)	VARIAZ.		-74.349,00	-74.349,00
		(22.1.1) (1.1.2)	P. DEF.		535.657,00	535.657,00
			PAGATO		535.657,00	535.657,00
			RIM. PG.			
			TOTALE		535.657,00	535.657,00
			EC/MSP			
			RS31/12			
		ONERI COMUNI DI CONTO CAPITALE				
		DIPARTIMENTO DELLE FINANZE				
7815		SOMME OCCORRENTI PER IL PAGAMENTO DEI RESIDUI PASSIVI PERENTI DI SPESE IN CONTO CAPITALE PER I QUALI RISULTA SOPPRESSO IL CAPITOLO DI PROVENIENZA	INIZ.	42.164,53		
		(26.4.3) (1.1.2)	VARIAZ.			42.164,53
		(NUOVA ISTITUZIONE)	P. DEF.	42.164,53		42.164,53
			PAGATO	42.164,53		42.164,53
			RIM. PG.			
			TOTALE	42.164,53		42.164,53
			EC/MSP			
			RS31/12			
1.3		Prevenzione e repressione delle frodi e delle violazioni agli obblighi fiscali (29.3)				
		FUNZIONAMENTO				
		GUARDIA DI FINANZA				
4201		COMPETENZE FISSE E ACCESSORIE AL PERSONALE AL NETTO DELL'IMPOSTA REGIONALE SULLE ATTIVITA' PRODUTTIVE	INIZ.	54.882.461,36	1.946.156.030,00	1.946.156.030,00
		(1) (1.1.2)	VARIAZ.		-18.540.714,00	-18.540.714,00
			P. DEF.	54.882.461,36	1.927.615.316,00	1.927.615.316,00
			PAGATO	54.248.667,29	1.805.214.635,40	1.859.463.302,69
			RIM. PG.	633.625,99	57.834.875,12	
			TOTALE	54.882.293,28	1.863.049.510,52	1.859.463.302,69
			EC/MSP	168,08	64.565.805,48	68.152.013,31
			RS31/12	58.468.501,11		
VARIAZIONI:						
CAPITOLO 7770:	DMT	34776	2014	(CP CS -7.122,00)		
	DMT	55652	2014	(CP CS -19.005,00)		
	DMT	98946	2014	(CP CS -4.632,00)		
CAPITOLO 7805:	DMT	34776	2014	(CP CS -32.298,00)		
	DMT	55652	2014	(CP CS -21.044,00)		
	DMT	98946	2014	(CP CS -21.007,00)		
CAPITOLO 7815:	DMC	3648	2014	(CS 42.164,53)		

14/05/2015

020/004/25

2014		SPESA - CONSUNTIVO PER CAPITOLI			
MINISTERO DELL'ECONOMIA E DELLE FINANZE					
UNITA' DI VOTO/CAPITOLO			RESIDUI	COMPETENZA	CASSA
NUMERO	DENOMINAZIONE				
01	STIPENDI E ASSEGNI FISSI AL PERSONALE, COMPRESIVI DEGLI ONERI FISCALI E CONTRIBUTIVI A CARICO DEL LAVORATORE (1.1.1) (SPESE OBBLIGATORIE)	INIZ.		1.475.266.140,00	1.475.266.140,00
		VARIAZ.		-27.900.171,00	-27.900.171,00
		P. DEF.		1.447.365.969,00	1.447.365.969,00
		PAGATO		1.392.863.514,96	1.392.863.514,96
		RIM. PG.			
		TOTALE		1.392.863.514,96	1.392.863.514,96
		EC/MSP RS31/12			54.502.454,04
02	CONTRIBUTI PREVIDENZIALI E ASSISTENZIALI A CARICO DELL'AMMINISTRAZIONE RELATIVI ALLE SPESE FISSE (1.3.1) (SPESE OBBLIGATORIE)	INIZ.		400.892.240,00	400.892.240,00
		VARIAZ.			
		P. DEF.		400.892.240,00	400.892.240,00
		PAGATO		400.892.240,00	400.892.240,00
		RIM. PG.			
		TOTALE		400.892.240,00	400.892.240,00
		EC/MSP RS31/12			
03	COMPENSO PER LAVORO STRAORDINARIO AL PERSONALE, COMPRESIVO DEGLI ONERI FISCALI E CONTRIBUTIVI A CARICO DEL LAVORATORE (1.1.1)	INIZ.		7.535.795,00	7.535.795,00
		VARIAZ.			
		P. DEF.		7.535.795,00	7.535.795,00
		PAGATO		7.535.795,00	7.535.795,00
		RIM. PG.			
		TOTALE		7.535.795,00	7.535.795,00
		EC/MSP RS31/12			
04	FONDO PER L'EFFICIENZA DEI SERVIZI ISTITUZIONALI, COMPRESIVI DEGLI ONERI FISCALI E CONTRIBUTIVI A CARICO DEL LAVORATORE (1.1.3)	INIZ.	38.599.299,00	46.565.922,00	46.565.922,00
		VARIAZ.			
		P. DEF.	38.599.299,00	46.565.922,00	46.565.922,00
		PAGATO	38.599.130,92		38.599.130,92
		RIM. PG.		46.565.922,00	
		TOTALE	38.599.130,92	46.565.922,00	38.599.130,92
		EC/MSP RS31/12		168,08	
		46.565.922,00			
VARIAZIONI: CAP/PG 4201/01: L. ASS. 145 2014 (CP CS -27.900.171,00) CAP/PG 4201/03: DMC 230531 2014 (CP CS 7.535.795,00)					

14/05/2015

020/004/26

2014		SPESA - CONSUNTIVO PER CAPITOLI			
		MINISTERO DELL'ECONOMIA E DELLE FINANZE			
	UNITA' DI VOTO/CAPITOLO		RESIDUI	COMPETENZA	CASSA
NUMERO	DENOMINAZIONE				
05	CONTRIBUTI PREVIDENZIALI E ASSISTENZIALI A CARICO DELL'AMMINISTRAZIONE RELATIVI ALLE COMPETENZE ACCESSORIE (1.3.1)	INIZ.	10.693.684,36	22.718.146,00	22.718.146,00
		VARIAZ.		1.823.662,00	-3.765.816,00
		P. DEF.	10.693.684,36	24.541.808,00	18.952.330,00
		PAGATO	10.541.557,51	3.310.933,89	13.852.491,40
		RIM. PG.	152.126,85	11.268.953,12	
		TOTALE	10.693.684,36	14.579.887,01	13.852.491,40
		EC/MSP RS31/12	11.421.079,97	9.961.920,99	5.099.838,60
06	INDENNITA' DI RISCHIO, ANCHE AGLI OPERATORI SUBACQUEI, DI MANEGGIO VALORI DI CASSA, MECCANOGRAFICA E DI SERVIZIO NOTTURNO, AL NETTO DELL'IMPOSTA REGIONALE SULLE ATTIVITA' PRODUTTIVE E DEGLI ONERI SOCIALI A CARICO DELL'AMMINISTRAZIONE (1.1.5)	INIZ.		713.582,00	713.582,00
		VARIAZ.			
		P. DEF.		713.582,00	713.582,00
		PAGATO		612.151,55	612.151,55
		RIM. PG.			
		TOTALE		612.151,55	612.151,55
		EC/MSP RS31/12		101.430,45	101.430,45
07	ASSEGNI UNA TANTUM PER FINALITA' PEREQUATIVE DA CORRISPONDERE AL PERSONALE DEL CORPO DELLA GUARDIA DI FINANZA (1.1.1)	INIZ.	5.589.478,00		
		VARIAZ.			5.589.478,00
		P. DEF.	5.589.478,00		5.589.478,00
		PAGATO	5.107.978,86		5.107.978,86
		RIM. PG.	481.499,14		
		TOTALE	5.589.478,00		5.107.978,86
		EC/MSP RS31/12	481.499,14		481.499,14
50	RIEMMISSIONE DEI PAGAMENTI NON ANDATI A BUON FINE (1.1.5)	INIZ.			
		VARIAZ.			
		P. DEF.			
		PAGATO			
		RIM. PG.			
		TOTALE			
		EC/MSP RS31/12			

VARIAZIONI:
 CAP/PG 4201/05: DDG 5875 2014 (CS -5.589.478,00)
 CAP/PG 4201/05: DMC 230531 2014 (CP CS 1.823.662,00)
 CAP/PG 4201/07: DDG 5875 2014 (CS 5.589.478,00)

14/05/2015

020/004/27

2014		SPESA - CONSUNTIVO PER CAPITOLI					
		MINISTERO DELL'ECONOMIA E DELLE FINANZE					
	UNITA' DI VOTO/CAPITOLO		RESIDUI	COMPETENZA	CASSA		
NUMERO	DENOMINAZIONE						
4202	COMPETENZE FISSE E ACCESSORIE AL PERSONALE AL NETTO DELL'IMPOSTA REGIONALE SULLE ATTIVITA' PRODUTTIVE (1)(1.1.2)	INIZ.		450.657,00	450.657,00		
		VARIAZ.		-62.259,00	-62.259,00		
		P. DEF.		388.398,00	388.398,00		
		PAGATO		271.935,42	271.935,42		
		RIM. PG.					
		TOTALE		271.935,42	271.935,42		
		EC/MSP		116.462,58	116.462,58		
		RS31/12					
		01	STIPENDI E ASSEGNI FISSI AL PERSONALE, COMPENSIVI DEGLI ONERI FISCALI E CONTRIBUTIVI A CARICO DEL LAVORATORE (1.1.1) (SPESE OBBLIGATORIE)	INIZ.		360.000,00	360.000,00
				VARIAZ.		-150.000,00	-150.000,00
				P. DEF.		210.000,00	210.000,00
				PAGATO		128.029,04	128.029,04
				RIM. PG.			
				TOTALE		128.029,04	128.029,04
02	CONTRIBUTI PREVIDENZIALI E ASSISTENZIALI A CARICO DELL'AMMINISTRAZIONE RELATIVI ALLE SPESE FISSE (1.3.1) (SPESE OBBLIGATORIE)	INIZ.		90.657,00	90.657,00		
		VARIAZ.		-19.200,00	-19.200,00		
		P. DEF.		71.457,00	71.457,00		
		PAGATO		38.063,90	38.063,90		
		RIM. PG.					
		TOTALE		38.063,90	38.063,90		
03	COMPENSO PER LAVORO STRAORDINARIO AL PERSONALE, COMPENSIVO DEGLI ONERI FISCALI E CONTRIBUTIVI A CARICO DEL LAVORATORE (1.1.2)	INIZ.		25.295,00	25.295,00		
		VARIAZ.		25.295,00	25.295,00		
		P. DEF.		24.196,48	24.196,48		
		PAGATO		24.196,48	24.196,48		
		RIM. PG.					
		TOTALE		24.196,48	24.196,48		
		EC/MSP		1.098,52	1.098,52		
		RS31/12					

VARIAZIONI:
 CAP/PG 4202/01: L. ASS. 145 2014 (CP CS -150.000,00)
 CAP/PG 4202/02: L. ASS. 145 2014 (CP CS -19.200,00)
 CAP/PG 4202/03: DMT 11234 2014 (CP CS 10.965,00)
 DMT 50862 2014 (CP CS 14.330,00)

14/05/2015

020/004/28

2014		SPESA - CONSUNTIVO PER CAPITOLI			
		MINISTERO DELL'ECONOMIA E DELLE FINANZE			
	UNITA' DI VOTO/CAPITOLO		RESIDUI	COMPETENZA	CASSA
NUMERO	DENOMINAZIONE				
04	QUOTA DEL FONDO UNICO DI AMMINISTRAZIONE AL PERSONALE, COMPRESIVA DEGLI ONERI FISCALI E CONTRIBUTIVI A CARICO DEL LAVORATORE (1.1.3)	INIZ.			
		VARIAZ.		60.804,00	60.804,00
		P. DEF.		60.804,00	60.804,00
		PAGATO		60.804,00	60.804,00
		RIM. PG.			
		TOTALE		60.804,00	60.804,00
		EC/MSP			
		RS31/12			
05	CONTRIBUTI PREVIDENZIALI E ASSISTENZIALI A CARICO DELL'AMMINISTRAZIONE RELATIVI ALLE COMPETENZE ACCESSORIE (1.3.1)	INIZ.			
		VARIAZ.		20.842,00	20.842,00
		P. DEF.		20.842,00	20.842,00
		PAGATO		20.842,00	20.842,00
		RIM. PG.			
		TOTALE		20.842,00	20.842,00
		EC/MSP			
		RS31/12			
50	RIEMMISSIONE DEI PAGAMENTI NON ANDATI A BUON FINE (1.1.5)	INIZ.			
		VARIAZ.			
		P. DEF.			
		PAGATO			
		RIM. PG.			
		TOTALE			
		EC/MSP			
		RS31/12			
4203	COMPETENZE ACCESSORIE AL PERSONALE AL NETTO DELL'IMPOSTA REGIONALE SULLE ATTIVITA' PRODUTTIVE E DEGLI ONERI SOCIALI A CARICO DELL'AMMINISTRAZIONE (1.1.2)(1.1.2 90% 3.1.1 10%)	INIZ.		146.265,00	146.265,00
		VARIAZ.			
		P. DEF.		146.265,00	146.265,00
		PAGATO		146.265,00	146.265,00
		RIM. PG.			
		TOTALE		146.265,00	146.265,00
		EC/MSP			
		RS31/12			
VARIAZIONI:					
CAP/PG	4202/04:	DMT	38523	2014	(CP CS 39.402,00)
		DMT	58700	2014	(CP CS 21.402,00)
CAP/PG	4202/05:	DMT	11234	2014	(CP CS 2.660,00)
		DMT	38523	2014	(CP CS 9.535,00)
		DMT	50862	2014	(CP CS 3.468,00)
		DMT	58700	2014	(CP CS 5.179,00)

14/05/2015

020/004/29

2014		SPESA - CONSUNTIVO PER CAPITOLI																						
		MINISTERO DELL'ECONOMIA E DELLE FINANZE																						
UNITA' DI VOTO/CAPITOLO		RESIDUI	COMPETENZA	CASSA																				
NUMERO	DENOMINAZIONE																							
4204	SPESE PER BUONI PASTO ED ALTRE SPESE AVENTI NATURA RETRIBUTIVA (1.1.2)(1.1.2)	INIZ. VARIAZ. P. DEF. PAGATO RIM. PG. TOTALE EC/MSP RS31/12	13.464,00 13.464,00 13.464,00	13.464,00 13.464,00																				
4205	TRATTAMENTO ECONOMICO SPECIALE PER I MILITARI DECEDUTI O DIVENUTI PERMANENTEMENTE INIDONEI AL SERVIZIO PER FERITE, LESIONI O MALATTIE RIPORTATE IN SERVIZIO E PER CAUSA DI SERVIZIO DURANTE L'IMPIEGO IN ATTIVITA' OPERATIVE O ADDESTRATIVE (5.2.1)(10.1.2)	INIZ. VARIAZ. P. DEF. PAGATO RIM. PG. TOTALE EC/MSP RS31/12	37.508,00 37.508,00 37.508,00 37.508,00	37.508,00 37.508,00																				
4206	INDENNITA' DI RISCHIO ANCHE AGLI OPERATORI SUBACQUEI, DI MANEGGIO VALORI DI CASSA, MECCANOGRAFICA E DI SERVIZIO NOTTURNO, AL NETTO DELL'IMPOSTA REGIONALE SULLE ATTIVITA' PRODUTTIVE E DEGLI ONERI SOCIALI A CARICO DELL'AMMINISTRAZIONE (1.1.5)(1.1.2) (SPESE OBBLIGATORIE)	INIZ. VARIAZ. P. DEF. PAGATO RIM. PG. TOTALE EC/MSP RS31/12																						
4208	PROVVIDENZE A FAVORE DEL PERSONALE MILITARE E SALARIATO IN SERVIZIO, DI QUELLO CESSATO DAL SERVIZIO E DELLE LORO FAMIGLIE (R) (1.4.1)(1.1.2)	INIZ. VARIAZ. P. DEF. PAGATO RIM. PG. TOTALE EC/MSP RS31/12	1.584.268,00 265.750,00 1.850.018,00 1.850.018,00 1.850.018,00 1.850.018,00	1.584.268,00 265.750,00 1.850.018,00 1.850.018,00																				
VARIAZIONI: CAPITOLO 4208: <table border="0" style="width: 100%;"> <tr> <td style="width: 100px;">DMT</td> <td style="width: 100px;">34776</td> <td style="width: 100px;">2014</td> <td style="width: 100px;">(CP CS -40.466,00)</td> </tr> <tr> <td>DMT</td> <td>55652</td> <td>2014</td> <td>(CP CS -2.934,00)</td> </tr> <tr> <td>DMT</td> <td>98946</td> <td>2014</td> <td>(CP CS -54.189,00)</td> </tr> <tr> <td>DMC</td> <td>157940</td> <td>2014</td> <td>(CP CS 250.000,00)</td> </tr> <tr> <td>DMC</td> <td>230531</td> <td>2014</td> <td>(CP CS 113.339,00)</td> </tr> </table>					DMT	34776	2014	(CP CS -40.466,00)	DMT	55652	2014	(CP CS -2.934,00)	DMT	98946	2014	(CP CS -54.189,00)	DMC	157940	2014	(CP CS 250.000,00)	DMC	230531	2014	(CP CS 113.339,00)
DMT	34776	2014	(CP CS -40.466,00)																					
DMT	55652	2014	(CP CS -2.934,00)																					
DMT	98946	2014	(CP CS -54.189,00)																					
DMC	157940	2014	(CP CS 250.000,00)																					
DMC	230531	2014	(CP CS 113.339,00)																					

14/05/2015

020/004/30

2014		SPESA - CONSUNTIVO PER CAPITOLI			
		MINISTERO DELL'ECONOMIA E DELLE FINANZE			
UNITA' DI VOTO/CAPITOLO		RESIDUI	COMPETENZA	CASSA	
NUMERO	DENOMINAZIONE				
4209	ASSEGNI UNA TANTUM PER FINALITA' PEREQUATIVE DA CORRISPONDERE AL PERSONALE DEL CORPO DELLA GUARDIA DI FINANZA (1.1.1) (1.1.2)	INIZ. VARIAZ. P. DEF.	727.789,55 727.789,55	 401.739,00 401.739,00	 1.532.274,00 1.532.274,00
*	L'IMPORTO EC/MSP DI RESIDUI E' PERENTE AGLI EFFETTI AMMIN.	PAGATO RIM. PG. TOTALE	402.744,66 402.744,66	275.619,58 126.118,84 401.738,42	678.364,24 678.364,24
		EC/MSP RS31/12	325.044,89 126.118,84	0,58	853.909,76
4210	SUSSIDI ALLE FAMIGLIE DEL PERSONALE DECEDUTO PER INCIDENTI DI VOLO O PER ALTRI INCIDENTI DI SERVIZIO, PER INFERMITA' O LESIONI DIPENDENTI DA CAUSA DI SERVIZIO. (R) (5.3.1) (10.3.1)	INIZ. VARIAZ. P. DEF.	 8.088,00	8.758,00 -670,00 8.088,00	8.758,00 -670,00 8.088,00
		PAGATO RIM. PG. TOTALE	 8.087,99	8.087,99	8.087,99
		EC/MSP RS31/12	 0,01	0,01	0,01
4211	SOVVENZIONI ALL'ASSOCIAZIONE NAZIONALE DEI FINANZIERI IN CONGEDO (R) (5.1.2) (10.2.1)	INIZ. VARIAZ. P. DEF.	 846,00	846,00 846,00	846,00 846,00
		PAGATO RIM. PG. TOTALE	 846,00	846,00	846,00
		EC/MSP RS31/12	 		
4212	EQUO INDENNIZZO AL PERSONALE MILITARE PER LA PERDITA DELL'INTEGRITA' FISICA SUBITA PER INFERMITA' CONTRATTA PER CAUSA DI SERVIZIO ORDINARIO. (1.4.1) (1.1.2) (SPESE OBBLIGATORIE)	INIZ. VARIAZ. P. DEF.	 2.004.490,00	2.004.490,00 2.004.490,00	2.004.490,00 2.004.490,00
		PAGATO RIM. PG. TOTALE	 2.003.893,58	2.003.893,58	2.003.893,58
		EC/MSP RS31/12	 596,42	596,42	596,42
VARIAZIONI: CAPITOLO 4209: DMT 82125 2014 (CP CS 401.739,00) DMC 456029 2014 (CS 402.745,00) L. ASS. 145 2014 (CS 727.790,00) CAPITOLO 4210: DMT 34776 2014 (CP CS -224,00) DMT 55652 2014 (CP CS -146,00) DMT 98946 2014 (CP CS -300,00)					

14/05/2015

020/004/31

2014		SPESA - CONSUNTIVO PER CAPITOLI			
		MINISTERO DELL'ECONOMIA E DELLE FINANZE			
UNITA' DI VOTO/CAPITOLO			RESIDUI	COMPETENZA	CASSA
NUMERO	DENOMINAZIONE				
4213	RIMBORSO DEGLI ONERI CONNESSI AGLI ACCERTAMENTI MEDICO-LEGALI DEL CORPO DELLA GUARDIA DI FINANZA (2.2.6)(1.1.2)	INIZ.	1.000.000,00	1.500.000,00	1.500.000,00
		VARIAZ.			
		P. DEF.	1.000.000,00	1.500.000,00	1.500.000,00
		PAGATO	1.000.000,00	479.600,00	1.479.600,00
		RIM. PG.			
		TOTALE	1.000.000,00	479.600,00	1.479.600,00
		EC/MSP		1.020.400,00	20.400,00
		RS31/12			
4215	SPESA PER INTERESSI O RIVALUTAZIONE MONETARIA PER RITARDATO PAGAMENTO DELLE RETRIBUZIONI, PENSIONI O PROVVIDENZE DI NATURA ASSISTENZIALE A FAVORE DEI CREDITORI DELL'AMMINISTRAZIONE (9.1.4)(1.1.2) (SPESE OBBLIGATORIE)	INIZ.			
		VARIAZ.		183.607,00	183.607,00
		P. DEF.		183.607,00	183.607,00
		PAGATO		100.430,00	100.430,00
		RIM. PG.			
		TOTALE		100.430,00	100.430,00
		EC/MSP		83.177,00	83.177,00
		RS31/12			
4220	EQUO INDENNIZZO AL PERSONALE CIVILE PER LA PERDITA DELL'INTEGRITA' FISICA SUBITA PER INFERMITA' CONTRATTA PER CAUSA DI SERVIZIO. (1.4.1)(1.1.2) (SPESE OBBLIGATORIE)	INIZ.		721,00	721,00
		VARIAZ.			
		P. DEF.		721,00	721,00
		PAGATO			
		RIM. PG.			
		TOTALE			
		EC/MSP		721,00	721,00
		RS31/12			
4222	ONERI SOCIALI A CARICO DELL'AMMINISTRAZIONE SULLE RETRIBUZIONI CORRISPOSTE AL PERSONALE MILITARE (1.3.1)(1.1.2) (SPESE OBBLIGATORIE)	INIZ.			
		VARIAZ.			
		P. DEF.			
		PAGATO			
		RIM. PG.			
		TOTALE			
		EC/MSP			
		RS31/12			

VARIAZIONI:

CAPITOLO 4215: DMT 46882 2014 (CP CS 100.430,00)
DMT 95956 2014 (CP CS 83.177,00)

14/05/2015

020/004/32

2014		SPESA - CONSUNTIVO PER CAPITOLI			
		MINISTERO DELL'ECONOMIA E DELLE FINANZE			
	UNITA' DI VOTO/CAPITOLO		RESIDUI	COMPETENZA	CASSA
NUMERO	DENOMINAZIONE				
4223	SOMME DOVUTE A TITOLO DI IMPOSTA REGIONALE SULLE ATTIVITA' PRODUTTIVE SULLE RETRIBUZIONI CORRISPOSTE AL PERSONALE MILITARE (3) (1.1.2)	INIZ.	3.756.045,42	122.595.704,00	125.297.269,00
		VARIAZ.		-1.459.286,00	-1.459.286,00
		P. DEF.	3.756.045,42	121.136.418,00	123.837.983,00
		PAGATO	3.700.923,30	109.585.238,15	113.286.161,45
		RIM. PG.	55.122,12	3.958.103,37	
		TOTALE	3.756.045,42	113.543.341,52	113.286.161,45
		EC/MSP		7.593.076,48	10.551.821,55
		RS31/12	4.013.225,49		
01	IRAP SULLE COMPETENZE FISSE. (3.1.1) (SPESE OBBLIGATORIE)	INIZ.		111.031.793,00	111.031.793,00
		VARIAZ.		-2.099.829,00	-2.099.829,00
		P. DEF.		108.931.964,00	108.931.964,00
		PAGATO		108.877.507,83	108.877.507,83
		RIM. PG.			
		TOTALE		108.877.507,83	108.877.507,83
		EC/MSP		54.456,17	54.456,17
		RS31/12			
02	IRAP SULLE COMPETENZE ACCESSORIE. (3.1.1)	INIZ.	3.756.045,42	11.563.911,00	14.265.476,00
		VARIAZ.		640.543,00	640.543,00
		P. DEF.	3.756.045,42	12.204.454,00	14.906.019,00
		PAGATO	3.700.923,30	707.730,32	4.408.653,62
		RIM. PG.	55.122,12	3.958.103,37	
		TOTALE	3.756.045,42	4.665.833,69	4.408.653,62
		EC/MSP		7.538.620,31	10.497.365,38
		RS31/12	4.013.225,49		
4225	SOMME DOVUTE A TITOLO DI IMPOSTA REGIONALE SULLE ATTIVITA' PRODUTTIVE SULLE RETRIBUZIONI CORRISPOSTE AL PERSONALE CIVILE (3) (1.1.2)	INIZ.		38.307,00	38.307,00
		VARIAZ.		-8.277,00	-8.277,00
		P. DEF.		30.030,00	30.030,00
		PAGATO		18.151,11	18.151,11
		RIM. PG.			
		TOTALE		18.151,11	18.151,11
		EC/MSP		11.878,89	11.878,89
		RS31/12			
VARIAZIONI: CAP/PG 4223/01: L. ASS. 145 2014 (CP CS -2.099.829,00) CAP/PG 4223/02: DMC 230531 2014 (CP CS 640.543,00)					

14/05/2015

020/004/33

2014		SPESA - CONSUNTIVO PER CAPITOLI				
		MINISTERO DELL'ECONOMIA E DELLE FINANZE				
UNITA' DI VOTO/CAPITOLO			RESIDUI	COMPETENZA	CASSA	
NUMERO	DENOMINAZIONE					
01	IRAP SULLE COMPETENZE FISSE. (3.1.1) (SPESE OBBLIGATORIE)	INIZ.		38.307,00	38.307,00	
		VARIAZ.		-15.600,00	-15.600,00	
		P. DEF.		22.707,00	22.707,00	
		PAGATO		10.828,11	10.828,11	
		RIM. PG.				
		TOTALE			10.828,11	10.828,11
		EC/MSP RS31/12			11.878,89	11.878,89
02	IRAP SULLE COMPETENZE ACCESSORIE. (3.1.1)	INIZ.				
		VARIAZ.		7.323,00	7.323,00	
		P. DEF.		7.323,00	7.323,00	
		PAGATO		7.323,00	7.323,00	
		RIM. PG.				
		TOTALE			7.323,00	7.323,00
		EC/MSP RS31/12				
4228	ASSICURAZIONE CONTRO LA RESPONSABILITA' CIVILE ED AMMINISTRATIVA PER GLI EVENTI DANNOSI NON DOLOSI CAUSATI A TERZI DAGLI APPARTENENTI AL CORPO DELLA GUARDIA DI FINANZA NELLO SVOLGIMENTO DELLA PROPRIA ATTIVITA' ISTITUZIONALE (R) (12.1.1) (1.1.2)	INIZ.		171.271,00	171.271,00	
		VARIAZ.		277.479,00	277.479,00	
		P. DEF.		448.750,00	448.750,00	
		PAGATO		448.750,00	448.750,00	
		RIM. PG.				
		TOTALE			448.750,00	448.750,00
		EC/MSP RS31/12				
4230	SPESE PER ACQUISTO DI BENI E SERVIZI (R) (2.2.7) (1.1.2) * L'IMPORTO EC/MSP DI RESIDUI E' PERENTE AGLI EFFETTI AMMIN. L'IMPORTO EC/MSP DI CASSA COSTITUISCE UNA ECCEDEXENZA	INIZ.	5.968.106,03	80.627.773,00	80.627.773,00	
		VARIAZ.		15.074.868,00	16.951.412,00	
		P. DEF.	5.968.106,03	95.702.641,00	97.579.185,00	
		PAGATO	4.664.297,36	93.381.694,33	98.045.991,69	
		RIM. PG.	763.249,66	1.541.414,36		
		TOTALE	5.427.547,02	94.923.108,69	98.045.991,69	
		EC/MSP RS31/12	540.559,01 2.304.664,02	779.532,31	+466.806,69	

VARIAZIONI:

CAP/PG	4225/01:	L. ASS.	145	2014	(CP CS -15.600,00)
CAP/PG	4225/02:	DMT	11234	2014	(CP CS 937,00)
		DMT	38523	2014	(CP CS 3.349,00)
		DMT	50862	2014	(CP CS 1.218,00)
		DMT	58700	2014	(CP CS 1.819,00)
CAPITOLO	4228:	DMT	34776	2014	(CP CS -4.375,00)
		DMT	98946	2014	(CP CS -5.858,00)
		DMC	157940	2014	(CP CS 272.186,00)
		DMC	230531	2014	(CP CS 15.526,00)
CAPITOLO	4230:	DMT	7740	2014	(CP CS 552.190,00)
		DMT	9268	2014	(CP CS 1.305.678,00)
		DMT	17837	2014	(CP CS 3.689,00)
		DMT	17838	2014	(CP CS 189.396,00)

SEQUE

14/05/2015

020/004/34

2014		SPESA - CONSUNTIVO PER CAPITOLI			
		MINISTERO DELL'ECONOMIA E DELLE FINANZE			
	UNITA' DI VOTO/CAPITOLO		RESIDUI	COMPETENZA	CASSA
NUMERO	DENOMINAZIONE				
CONTINUA					
	DMT 34776 2014	{CP CS -1.075.816,00}			
	DMT 37055 2014	{CP CS 507.009,00}			
	DMT 38523 2014	{CP CS 8.337.036,00}			
	DMT 48676 2014	{CP CS 91.054,00}			
	DMT 51785 2014	{CP CS 8.753,00}			
	DMT 51787 2014	{CP CS 222.468,00}			
	DMT 55652 2014	{CP CS -95.556,00}			
	DMT 67590 2014	{CP CS 613.751,00}			
	DMT 67855 2014	{CP CS 1.197.724,00}			
	DMT 80521 2014	{CP CS 173.045,00}			
	DMT 83482 2014	{CP CS 1.495,00}			
	DMT 83490 2014	{CP CS 375.843,00}			
	DMT 84106 2014	{CP CS 613.750,00}			
	DMT 98946 2014	{CP CS -1.442.480,00}			
	DMC 29412 2014	{CP CS 600.000,00}			
	DMC 157940 2014	{CP CS 1.821.176,00}			
	DMC 230529 2014	{CS 1.178.078,00}			
	DMC 230531 2014	{CP CS 1.074.663,00}			
	DMC 456029 2014	{CS 698.466,00}			

14/05/2015

020/004/35

2014		SPESA - CONSUNTIVO PER CAPITOLI			
		MINISTERO DELL'ECONOMIA E DELLE FINANZE			
UNITA' DI VOTO/CAPITOLO			RESIDUI	COMPETENZA	CASSA
NUMERO	DENOMINAZIONE				
4231	SOMMA DA ASSEGNARE ALL'AGENZIA DEL DEMANIO PER IL PAGAMENTO DEI CANONI DI LOCAZIONE PER GLI IMMOBILI ASSEGNATI ALLE AMMINISTRAZIONI DELLO STATO NONCHE' PER QUELLI IN USC, CONFERITI O TRASFERITI AI FONDI COMUNI DI INVESTIMENTO IMMOBILIARE (2.2.15)(1.1.2)	INIZ.	61.144,00	40.784.176,00	40.784.176,00
		VARIAZ.		-308,00	60.836,00
		P. DEF.	61.144,00	40.783.868,00	40.845.012,00
		PAGATO	61.144,00	20.392.088,00	20.453.232,00
		RIM. PG.		20.391.780,00	
		TOTALE	61.144,00	40.783.868,00	20.453.232,00
		EC/MSP RS31/12		20.391.780,00	20.391.780,00
4242	SPESE PER IL FUNZIONAMENTO - COMPRESI I GETTONI DI PRESENZA ED I COMPENSI AI COMPONENTI E LE INDENNITA' DI MISSIONE ED IL RIMBORSO SPESE DI TRASPORTO AI MEMBRI ESTRANEI ALL'AMMINISTRAZIONE DELLE FINANZE - DI CONSIGLI, COMITATI E COMMISSIONI (R) (2.2.8)(1.1.2)	INIZ.		80,00	80,00
		VARIAZ.			
		P. DEF.		80,00	80,00
		PAGATO			
		RIM. PG.			
		TOTALE			
		EC/MSP RS31/12			80,00
4246	MANUTENZIONE ORDINARIA DEGLI IMMOBILI (R) (2.2.2)(1.1.2)	INIZ.		973.177,00	973.177,00
		VARIAZ.		31.328,00	31.328,00
		P. DEF.		1.004.505,00	1.004.505,00
		PAGATO		1.004.505,00	1.004.505,00
		RIM. PG.			
		TOTALE		1.004.505,00	1.004.505,00
		EC/MSP RS31/12			
4251	SPESE RISERVATE PER L'ATTIVITA' INFORMATIVA (R) (2.2.14)(1.1.2)	INIZ.		167.243,00	167.243,00
		VARIAZ.		580.008,00	580.008,00
		P. DEF.		747.251,00	747.251,00
		PAGATO		747.251,00	747.251,00
		RIM. PG.			
		TOTALE		747.251,00	747.251,00
		EC/MSP RS31/12			
VARIAZIONI:					
CAPITOLO 4231: DMT 74873 2014 (CP CS -308,00)					
DMC 230529 2014 (CS 61.144,00)					
CAPITOLO 4246: DMT 34776 2014 (CP CS -26.683,00)					
DMT 38523 2014 (CP CS 35.223,00)					
DMT 55652 2014 (CP CS -71.198,00)					
DMC 230531 2014 (CP CS 93.986,00)					
CAPITOLO 4251: DMT 34776 2014 (CP CS -4.272,00)					
DMT 38523 2014 (CP CS 300.000,00)					
DMT 98946 2014 (CP CS -5.720,00)					
DMC 157940 2014 (CP CS 290.000,00)					

14/05/2015

020/004/36

2014		SPESA - CONSUNTIVO PER CAPITOLI			
		MINISTERO DELL'ECONOMIA E DELLE FINANZE			
UNITA' DI VOTO/CAPITOLO		RESIDUI	COMPETENZA	CASSA	
NUMERO	DENOMINAZIONE				
4254	SPESA DI COPIA, STAMPA, CARTA BOLLATA, REGISTRAZIONE E VARIE, INERENTI AI CONTRATTI STIPULATI DAL COMANDO GENERALE DELLA GUARDIA DI FINANZA	INIZ.		24.270,00	24.270,00
		VARIAZ.		-3.104,00	-3.104,00
	(R)	P. DEF.		21.166,00	21.166,00
	(2.1.1) (1.1.2)	PAGATO		21.166,00	21.166,00
		RIM. PG.			
		TOTALE		21.166,00	21.166,00
		EC/MSP			
		RS31/12			
4256	SPESA PER LE ELEZIONI DEI RAPPRESENTANTI DEL PERSONALE MILITARE IN SENO AGLI ORGANISMI DI RAPPRESENTANZA E PER IL FUNZIONAMENTO DEGLI STESSI ORGANISMI	INIZ.		251.436,00	251.436,00
		VARIAZ.		34.978,00	34.978,00
	(R)	P. DEF.		286.414,00	286.414,00
	(2.2.8) (1.1.2)	PAGATO		286.413,01	286.413,01
		RIM. PG.			
		TOTALE		286.413,01	286.413,01
		EC/MSP		0,99	0,99
		RS31/12			
4258	TASSE E CONTRIBUTI PER LA RACCOLTA E LO SMALTIMENTO DEI RIFIUTI URBANI SPESE PER LA RACCOLTA, IL TRATTAMENTO E LO SMALTIMENTO DEI RIFIUTI SPECIALI, TOSSICI E NOCIVI.	INIZ.	13.032,00	6.319.564,00	6.319.564,00
		VARIAZ.		39.849,00	52.881,00
	(R)	P. DEF.	13.032,00	6.359.413,00	6.372.445,00
	(2.2.14) (1.1.2)	PAGATO		6.338.282,00	6.338.282,00
		RIM. PG.	13.032,00	21.131,00	
		TOTALE	13.032,00	6.359.413,00	6.338.282,00
		EC/MSP			34.163,00
		RS31/12	34.163,00		
4259	ANTICIPAZIONI AGLI ENTI AMMINISTRATIVI PER PROVVEDERE ALLE MOMENTANEE DEFICIENZE DI FONDI RISPETTO AI PERIODICI ACCREDITAMENTI SUI VARI CAPITOLI DI SPESA	INIZ.		7.843.854,00	7.843.854,00
		VARIAZ.		-268.296,00	-268.296,00
	(R)	P. DEF.		7.575.558,00	7.575.558,00
	(10.3.1) (1.1.2)	PAGATO		7.575.558,00	7.575.558,00
		RIM. PG.			
		TOTALE		7.575.558,00	7.575.558,00
		EC/MSP			
		RS31/12			
VARIAZIONI:					
CAPITOLO 4254:	DMT	34776	2014	(CP CS -620,00)	
	DMT	55652	2014	(CP CS -1.654,00)	
	DMT	98946	2014	(CP CS -830,00)	
CAPITOLO 4256:	DMT	34776	2014	(CP CS -6.422,00)	
	DMT	98946	2014	(CP CS -8.600,00)	
CAPITOLO 4258:	DMC	157940	2014	(CP CS 50.000,00)	
	DMT	17838	2014	(CP CS 6.076,00)	
	DMT	51787	2014	(CP CS 12.642,00)	
	DMT	83490	2014	(CP CS 21.131,00)	
	DMC	230529	2014	(CS 13.032,00)	
CAPITOLO 4259:	DMT	98946	2014	(CP CS -268.296,00)	

14/05/2015

020/004/37

2014		SPESA - CONSUNTIVO PER CAPITOLI			
		MINISTERO DELL'ECONOMIA E DELLE FINANZE			
UNITA' DI VOTO/CAPITOLO			RESIDUI	COMPETENZA	CASSA
NUMERO	DENOMINAZIONE				
4260	SPESE PER LITI, ARBITRAGGI, RISARCIMENTI ED ACCESSORI. RIMBORSO DELLE SPESE DI PATROCINIO LEGALE. { 12.2.3 } { 1.1.2 } (SPESE OBBLIGATORIE)	INIZ.	3.000.000,00	6.616,00	6.616,00
		VARIAZ.		5.460.924,00	8.460.924,00
		P. DEF.	3.000.000,00	5.467.540,00	8.467.540,00
		PAGATO	3.000.000,00	5.467.539,17	8.467.539,17
		RIM. PG.			
		TOTALE	3.000.000,00	5.467.539,17	8.467.539,17
		EC/MSP RS31/12			0,83
4261	FONDO A DISPOSIZIONE PER EVENTUALI DEFICIENZE DEI CAPITOLI RELATIVI AI SERVIZI DEL CORPO DELLA GUARDIA DI FINANZA. {R} { 2.1.1 } { 1.1.2 }	INIZ.		3.266.124,00	3.266.124,00
		VARIAZ.		-3.266.124,00	-3.266.124,00
		P. DEF.			
		PAGATO			
		RIM. PG.			
		TOTALE			
		EC/MSP RS31/12			
4281	VIVERI ED ASSEGNI DI VITTO PER I MILITARI DELLA GUARDIA DI FINANZA SPESE PER LA PREPARAZIONE DEL VITTO { 1.2.2 } { 1.1.2 }	INIZ.	320.915,83	28.911.537,00	28.911.537,00
		VARIAZ.		152.318,00	152.318,00
		P. DEF.	320.915,83	29.063.855,00	29.063.855,00
		PAGATO	147.052,90	28.847.290,10	28.994.343,00
		RIM. PG.	74.823,00	216.563,49	
		TOTALE	221.875,90	29.063.853,59	28.994.343,00
		EC/MSP RS31/12	99.039,93	1,41	69.512,00
4282	VESTIARIO ED EQUIPAGGIAMENTO, INDUMENTI SPECIALI DA LAVORO, DI BORDO, DI VOLO E PER CONDUTTORI DI AUTOMEZZI. DIVISE DA LAVORO PER GLI OPERAI. ACQUISTO E RIPARAZIONE DI ABBIGLIAMENTI BORGHESI E RISARCIMENTO DI DANNI ARRECATI AGLI INDUMENTI ED OGGETTI PERSONALI DEGLI APPARTENENTI AL CORPO DELLA GUARDIA DI FINANZA. SPESE DI RIPARAZIONE, MANUTENZIONE E LAVATURA { 1.2.3 } { 1.1.2 }	INIZ.	6.859.742,86	8.564.073,00	19.231.199,00
		VARIAZ.		21.290,00	-9.586.093,00
		P. DEF.	6.859.742,86	8.585.363,00	9.645.106,00
		PAGATO	4.678.666,93	2.858.175,38	7.536.842,31
		RIM. PG.	2.180.849,81	5.727.187,62	
		TOTALE	6.859.516,74	8.585.363,00	7.536.842,31
		EC/MSP RS31/12	226,12		2.108.263,69
		7.908.037,43			
* L'IMPORTO EC/MSP DI RESIDUI E' PERENTE AGLI EFFETTI AMMIN.					
VARIAZIONI:					
CAPITOLO 4260:	DMT	8895	2014	{CS 3.000.000,00}	
	DMT	8917	2014	{CP CS 4.598.922,00}	
	DMT	46882	2014	{CP CS 862.002,00}	
CAPITOLO 4261:	DMT	9268	2014	{CP CS -1.433.980,00}	
	DMT	55652	2014	{CP CS -149,00}	
	DMT	67855	2014	{CP CS -1.720.278,00}	
	DMT	98946	2014	{CP CS -111.717,00}	
CAPITOLO 4281:	DMT	17838	2014	{CP CS 23.836,00}	
	DMT	51787	2014	{CP CS 58.970,00}	
	DMT	83490	2014	{CP CS 69.512,00}	
CAPITOLO 4282:	DMT	7740	2014	{CP CS 13.850,00}	
	DMT	67590	2014	{CP CS 3.720,00}	
	DMT	84106	2014	{CP CS 3.720,00}	

SEGUE

14/05/2015

020/004/38

2014		SPESA - CONSUNTIVO PER CAPITOLI			
MINISTERO DELL'ECONOMIA E DELLE FINANZE					
UNITA' DI VOTO/CAPITOLO		RESIDUI	COMPETENZA	CASSA	
NUMERO	DENOMINAZIONE				
CONTINUA					
	DMC 456029 2014	(CS -5.800.000,00)			
	L. ASS. 145 2014	(CS -3.807.383,00)			

14/05/2015

020/004/39

2014		SPESA - CONSUNTIVO PER CAPITOLI				
MINISTERO DELL'ECONOMIA E DELLE FINANZE						
UNITA' DI VOTO/CAPITOLO			RESIDUI	COMPETENZA	CASSA	
NUMERO	DENOMINAZIONE					
4291	SPESE PER LA GESTIONE ED IL FUNZIONAMENTO DEL SISTEMA INFORMATICO (R) (2.2.1)(1.1.2)	INIZ.	3.454.361,64	4.829.841,00	4.829.841,00	
		VARIAZ.		4.324.227,00	5.047.746,00	
		P. DEF.	3.454.361,64	9.154.068,00	9.877.587,00	
		* L'IMPORTO EC/MSP DI RESIDUI E' PERENTE AGLI EFFETTI AMMIN.	PAGATO	3.108.060,95	4.378.251,64	7.486.312,59
			RIM. PG.	140.490,30	4.775.816,36	
			TOTALE	3.248.551,25	9.154.068,00	7.486.312,59
			EC/MSP RS31/12	205.810,39 4.916.306,66		2.391.274,41
4295	SPESE PER IL RECLUTAMENTO, LA FORMAZIONE E L'ADDESTRAMENTO DEL PERSONALE (R) (2.2.9)(1.1.2)	INIZ.	2.100,00	5.604.882,00	5.604.882,00	
		VARIAZ.		3.340.854,00	3.342.954,00	
		P. DEF.	2.100,00	8.945.736,00	8.947.836,00	
		PAGATO	2.100,00	8.945.736,00	8.947.836,00	
		RIM. PG.				
		TOTALE	2.100,00	8.945.736,00	8.947.836,00	
			EC/MSP RS31/12			
4299	FONDO PER IL MIGLIORAMENTO DEL LIVELLO DI EFFICIENZA NELLO SVOLGIMENTO DEI COMPITI ATTRIBUITI AL CORPO DELLA GUARDIA DI FINANZA ED IN PARTICOLARE ALLA LOTTA ALL'EVASIONE ED ELUSIONE FISCALE, ALL'ECONOMIA SOMMERSA E ALLE FRODI FISCALI (R) (2.2.14)(1.1.2)	INIZ.		23.363.628,00	23.363.628,00	
		VARIAZ.		-23.363.628,00	-23.363.628,00	
		P. DEF.				
		PAGATO				
		RIM. PG.				
		TOTALE				
			EC/MSP RS31/12			
4315	SPESE PER I SERVIZI TECNICO - SPECIALISTICI (R) (2.2.2)(1.1.2) * DELL'IMPORTO EC/MSP DI RESIDUI SONO PERENTI AGLI EFFETTI AMMIN. E. 2.895.837,61 COSTITUISCONO UNA ECONOMIA E. 0,03 TOTALE E. 2.895.837,64	INIZ.	12.507.375,55	29.966.305,00	29.966.305,00	
		VARIAZ.		8.675.949,00	12.083.304,00	
		P. DEF.	12.507.375,55	38.642.254,00	42.049.609,00	
		PAGATO	6.497.144,83	27.844.507,24	34.341.652,07	
		RIM. PG.	3.114.393,08	10.797.594,32		
		TOTALE	9.611.537,91	38.642.101,56	34.341.652,07	
			EC/MSP RS31/12	2.895.837,64 13.911.987,40	152,44	7.707.956,93
VARIAZIONI: CAPITOLO 4291: DMT 7740 2014 (CP CS 3.720,00) DMT 34776 2014 (CP CS -94.557,00) DMT 38523 2014 (CP CS 1.054.076,00) DMT 55652 2014 (CP CS -615.651,00) DMT 67590 2014 (CP CS 500,00) DMT 67855 2014 (CP CS 116.964,00) DMT 84106 2014 (CP CS 500,00) DMT 98946 2014 (CP CS -146.595,00) DMC 157940 2014 (CP CS 3.908.454,00) DMC 230531 2014 (CP CS 96.816,00) DMC 456029 2014 (CS 723.519,00) CAPITOLO 4295: DMT 7740 2014 (CP CS 500,00) DMT 9268 2014 (CP CS 128.302,00)						

SEGUE

14/05/2015

020/004/40

2014		SPESA - CONSUNTIVO PER CAPITOLI			
		MINISTERO DELL'ECONOMIA E DELLE FINANZE			
NUMERO	UNITA' DI VOTO/CAPITOLO		RESIDUI	COMPETENZA	CASSA
NUMERO	DENOMINAZIONE				
CONTINUA					
	DMT 34776 2014	{CP CS -143.165,00}			
	DMT 37055 2014	{CP CS 105.200,00}			
	DMT 55652 2014	{CP CS -18.897,00}			
	DMT 67855 2014	{CP CS 405.590,00}			
	DMT 98946 2014	{CP CS -191.714,00}			
	DMC 157940 2014	{CP CS 2.982.737,00}			
	DMC 230529 2014	{CS 2.100,00}			
	DMC 230531 2014	{CP CS 72.301,00}			
CAPITOLO 4299:	DMT 34776 2014	{CP CS -266.831,00}			
	DMT 98946 2014	{CP CS -799.144,00}			
	DMC 157940 2014	{CP CS -10.615.839,00}			
	DMC 230531 2014	{CP CS -11.681.814,00}			
CAPITOLO 4315:	DMT 7740 2014	{CP CS 249.730,00}			
	DMT 17837 2014	{CP CS 1.247,00}			
	DMT 21456 2014	{CP CS 390.826,00}			
	DMT 26989 2014	{CP CS 198.948,00}			
	DMT 34776 2014	{CP CS -1.029.026,00}			
	DMT 37055 2014	{CP CS 207.786,00}			
	DMT 38523 2014	{CP CS 1.973.033,00}			
	DMT 45562 2014	{CP CS 260.398,00}			
	DMT 48676 2014	{CP CS 248.043,00}			
	DMT 51281 2014	{CP CS 989.598,00}			
	DMT 51785 2014	{CP CS 5.493,00}			
	DMT 55652 2014	{CP CS -618.829,00}			
	DMT 62716 2014	{CP CS 5.695,00}			
	DMT 67590 2014	{CP CS 168.824,00}			
	DMT 82125 2014	{CP CS 2.109.384,00}			
	DMT 83482 2014	{CP CS 2.189,00}			
	DMT 84106 2014	{CP CS 168.824,00}			
	DMT 98946 2014	{CP CS -962.049,00}			
	DMC 157939 2014	{CP CS 2.032.651,00}			
	DMC 230529 2014	{CS 2.751.286,00}			
	DMC 230530 2014	{CP CS 2.273.184,00}			
	DMC 456029 2014	{CS 656.069,00}			

14/05/2015

020/004/41

2014		SPESA - CONSUNTIVO PER CAPITOLI			
		MINISTERO DELL'ECONOMIA E DELLE FINANZE			
UNITA' DI VOTO/CAPITOLO			RESIDUI	COMPETENZA	CASSA
NUMERO	DENOMINAZIONE				
4330	SPESE PER IL POTENZIAMENTO DEI SERVIZI DEL CORPO DELLA GUARDIA DI FINANZA	INIZ.	467.449,68	1.773.470,00	1.773.470,00
	(R)	VARIAZ.		26.873,00	85.349,00
	(2.1.1) (1.1.2)	P. DEF.	467.449,68	1.800.343,00	1.858.819,00
*	L'IMPORTO EC/MSP DI RESIDUI E' PERENTE AGLI EFFETTI AMMIN.	PAGATO	467.262,91	1.391.524,41	1.858.787,32
		RIM. PG.		408.816,24	
		TOTALE	467.262,91	1.800.340,65	1.858.787,32
		EC/MSP	186,77	2,35	31,68
		RS31/12	408.816,24		
	INTERVENTI				
	GUARDIA DI FINANZA				
4287	FONDO NECESSARIO AL PAGAMENTO DELL'ACCISA SUI PRODOTTI ENERGETICI	INIZ.		4.546.368,00	4.546.368,00
	(R)	VARIAZ.		-4.390.861,00	-4.390.861,00
	(2.2.14) (1.1.2)	P. DEF.		155.507,00	155.507,00
		PAGATO			
		RIM. PG.			
		TOTALE			
		EC/MSP		155.507,00	155.507,00
		RS31/12			
	ONERI COMUNI DI PARTE CORRENTE				
	GUARDIA DI FINANZA				
4207	QUOTA DELLE RISORSE RELATIVE ALLE SOMME RISCOSE IN VIA DEFINITIVA CORRELABILI AD ATTIVITA' DI CONTROLLO FISCALE DA DESTINARE AL FONDO DI ASSISTENZA PER I FINANZIERI	INIZ.			
	(4.1.2) (1.1.2)	VARIAZ.		15.488.750,00	15.488.750,00
		P. DEF.		15.488.750,00	15.488.750,00
		PAGATO		15.488.750,00	15.488.750,00
		RIM. PG.			
		TOTALE		15.488.750,00	15.488.750,00
		EC/MSP			
		RS31/12			
4350	SOMME OCCORRENTI PER IL PAGAMENTO DEI RESIDUI PASSIVI PERENTI DI SPESE CORRENTI PER I QUALI RISULTA SOPPRESSO IL CAPITOLO DI PROVENIENZA.	INIZ.			
	(12.2.3) (1.1.2)	VARIAZ.			
	(PER MEMORIA)	P. DEF.			
		PAGATO			
		RIM. PG.			
		TOTALE			
		EC/MSP			
		RS31/12			
VARIAZIONI:					
CAPITOLO 4330:	DMT	21456	2014	(CP CS 36.814,00)	
	DMT	82125	2014	(CP CS 2.938,00)	
	DMT	98946	2014	(CP CS -12.879,00)	
	DMC	230529	2014	(CS 58.476,00)	
CAPITOLO 4287:	DMT	34776	2014	(CP CS -85.026,00)	
	DMC	157939	2014	(CP CS -2.032.651,00)	
	DMC	230530	2014	(CP CS -2.273.184,00)	
CAPITOLO 4207:	DMT	38523	2014	(CP CS 15.488.750,00)	

14/05/2015

020/004/42

2014		SPESA - CONSUNTIVO PER CAPITOLI			
		MINISTERO DELL'ECONOMIA E DELLE FINANZE			
NUMERO	UNITA' DI VOTO/CAPITOLO		RESIDUI	COMPETENZA	CASSA
NUMERO	DENOMINAZIONE				
4360	IMPORTO DIFFERENZIALE TRA LE SOMME VERSATE PER I SERVIZI SVOLTI DAI MILITARI DELLA GUARDIA DI FINANZA FUORI DALL'UFFICIO DOGANALE E LA SPESA RELATIVA ALLA CORRESPONSIONE AGLI STESSI DEL TRATTAMENTO DI MISSIONE DA ATTRIBUIRE AL FONDO DI PREVIDENZA PER SOTTOUFFICIALI E MILITARI DI TRUPPA, ALLA CASSA UFFICIALI E AL FONDO DI ASSISTENZA PER I FINANZIERI. { 5.3.2 } { 10.2.1 } (SPESE OBBLIGATORIE)	INIZ. VARIAZ. P. DEF. PAGATO RIM. PG. TOTALE EC/MSP RS31/12		2.241.750,00 2.241.750,00 2.241.750,00 2.241.750,00 2.241.750,00 2.241.750,00	2.241.750,00 2.241.750,00 2.241.750,00 2.241.750,00
4370	TRATTAMENTI PROVVISORI DI PENSIONI ED ALTRI ASSEGNI FISSI NON PAGABILI A MEZZO RUOLI DI SPESA FISSA { 1.4.1 } { 10.2.1 } (SPESE OBBLIGATORIE)	INIZ. VARIAZ. P. DEF. PAGATO RIM. PG. TOTALE EC/MSP RS31/12		41.560.000,00 41.560.000,00 40.276.094,84 40.276.094,84 40.276.094,84 1.283.905,16	41.560.000,00 41.560.000,00 40.276.094,84 40.276.094,84 1.283.905,16
4371	INDENNITA' DI LICENZIAMENTO E SIMILARI, INDENNITA' UNA TANTUM AI MUTILATI ED INVALIDI PARAPLEGICI PER CAUSA DI SERVIZIO. { 1.4.1 } { 10.2.1 } (SPESE OBBLIGATORIE) (PER MEMORIA)	INIZ. VARIAZ. P. DEF. PAGATO RIM. PG. TOTALE EC/MSP RS31/12			
7822	INVESTIMENTI GUARDIA DI FINANZA SPESE PER LA REALIZZAZIONE DI UN PROGRAMMA PER LA COSTRUZIONE, L'AMMODERNAMENTO E L'ACQUISTO DI IMMOBILI DESTINATI A CASERMA ED ALLOGGI DI SERVIZIO, NONCHE' PER LO SVOLGIMENTO DELLE RELATIVE ATTIVITA' DI GESTIONE { 21.1.4 } { 1.1.2 }	INIZ. VARIAZ. P. DEF. PAGATO RIM. PG. TOTALE EC/MSP RS31/12	35.396.959,65 39.028,00 35.396.959,65 8.267.538,87 27.074.622,86 35.342.161,73 54.797,92 40.971.989,03	30.086.355,00 39.028,00 30.125.383,00 16.228.016,69 13.897.366,17 30.125.382,86 0,14	30.086.355,00 -2.583.354,00 27.503.001,00 24.495.555,56 24.495.555,56 24.495.555,56 3.007.445,44
VARIAZIONI:					
CAPITOLO 7822: DMT 65870 2014 (CP CS 39.028,00)					
DMC 230529 2014 (CS 3.019.776,00)					
DMC 456029 2014 (CS -5.642.160,00)					

14/05/2015

020/004/43

2014		SPESA - CONSUNTIVO PER CAPITOLI			
		MINISTERO DELL'ECONOMIA E DELLE FINANZE			
UNITA' DI VOTO/CAPITOLO			RESIDUI	COMPETENZA -	CASSA
NUMERO	DENOMINAZIONE				
7823	SOMMA DA ASSEGNARE ALL'AGENZIA DEL DEMANIO AI FINI DEL PAGAMENTO DELLE SPESE DI MANUTENZIONE E MESSA A NORMA PER GLI IMMOBILI IN USO CONFERITI O TRASFERITI AI FONDI COMUNI DI INVESTIMENTO IMMOBILIARE (22.1.1)(1.1.2)	INIZ.	1.811.039,80	2.355.014,00	2.355.014,00
		VARIAZ.			
		P. DEF.	1.811.039,80	2.355.014,00	2.355.014,00
		PAGATO	1.811.039,80	543.974,20	2.355.014,00
		RIM. PG.		1.811.039,80	
		TOTALE	1.811.039,80	2.355.014,00	2.355.014,00
		EC/MSP			
		RS31/12	1.811.039,80		
7830	SPESE PER LO SVILUPPO DEI SERVIZI AUTOMATIZZATI DEL SISTEMA INFORMATIVO (R) (21.1.6)(1.1.2)	INIZ.	5.186.711,50	3.965.780,00	3.965.780,00
		VARIAZ.		3.465.449,00	680.155,00
		P. DEF.	5.186.711,50	7.431.229,00	4.645.935,00
*	L'IMPORTO EC/MSP DI RESIDUI E' PERENTE AGLI EFFETTI AMMIN.	PAGATO	2.871.911,41	1.383.187,35	4.255.098,76
		RIM. PG.	1.968.639,57	6.048.041,65	
		TOTALE	4.840.550,98	7.431.229,00	4.255.098,76
		EC/MSP	346.160,52		390.836,24
		RS31/12	8.016.681,22		
7835	SPESE PER LA MANUTENZIONE STRAORDINARIA DEGLI ALLOGGI DI SERVIZIO PER IL PERSONALE DEL CORPO (21.1.4)(1.1.2) (NUOVA ISTITUZIONE)	INIZ.			
		VARIAZ.		15.105,00	15.105,00
		P. DEF.		15.105,00	15.105,00
		PAGATO		15.105,00	15.105,00
		RIM. PG.			
		TOTALE		15.105,00	15.105,00
		EC/MSP			
		RS31/12			
7836	SPESE PER IL RIPRISTINO DI IMMOBILI NON RIASSEGNABILI PERCHE' IN ATTESA DI MANUTENZIONE (21.1.4)(1.1.2)	INIZ.			
		VARIAZ.		7.553,00	7.553,00
		P. DEF.		7.553,00	7.553,00
		PAGATO		7.553,00	7.553,00
		RIM. PG.			
		TOTALE		7.553,00	7.553,00
		EC/MSP			
		RS31/12			
VARIAZIONI:					
CAPITOLO 7830:					
	DMT	34776	2014	(CP CS -31.960,00)	
	DMT	38523	2014	(CP CS 2.664.030,00)	
	DMT	55652	2014	(CP CS -217.225,00)	
	DMT	98946	2014	(CP CS -90.867,00)	
	DMC	157940	2014	(CP CS 926.288,00)	
	DMC	230529	2014	(CS 473.903,00)	
	DMC	230531	2014	(CP CS 215.183,00)	
	DMC	456029	2014	(CS -3.259.197,00)	
CAPITOLO 7835:					
	DMT	48676	2014	(CP CS 5.802,00)	
	DMT	80521	2014	(CP CS 9.303,00)	
CAPITOLO 7836:					
	DMT	48676	2014	(CP CS 2.901,00)	
	DMT	80521	2014	(CP CS 4.652,00)	

14/05/2015

020/004/44

2014		SPESA - CONSUNTIVO PER CAPITOLI			
		MINISTERO DELL'ECONOMIA E DELLE FINANZE			
UNITA' DI VOTO/CAPITOLO		RESIDUI	COMPETENZA	CASSA	
NUMERO	DENOMINAZIONE				
7838	CONTRIBUTI PER L'AMMORTAMENTO DEI MUTUI CONTRATTI DALL'ISTITUTO NAZIONALE PER LE CASE DEGLI IMPIEGATI DELLO STATO PER LA COSTRUZIONE DI ALLOGGI PER UFFICIALI E SOTTUFFICIALI (23.1.1)(1.1.2)	INIZ. VARIAZ. P. DEF. PAGATO RIM. PG. TOTALE EC/MSP RS31/12	13.231,00 13.231,00 1.441,19 11.789,81 13.231,00 11.789,81	13.231,00 13.231,00 1.441,19 11.789,81 1.441,19 11.789,81	
7843	SPESA PER L'ACQUISIZIONE E REALIZZAZIONE DELLE INFRASTRUTTURE DEL CORPO DELLA GUARDIA DI FINANZA E L'IMPLEMENTAZIONE DEI SERVIZI (R) (21.1.1)(3.1.1)	INIZ. VARIAZ. P. DEF. PAGATO RIM. PG. TOTALE EC/MSP RS31/12	6.204.000,00 6.204.000,00 711.140,00 5.492.702,00 6.203.842,00 158,00 5.492.702,00	6.204.000,00 6.204.000,00 711.140,00 5.492.702,00 711.140,00 5.492.860,00	
7848	SPESA PER LA REALIZZAZIONE DI UN PROGRAMMA DI INTERVENTI PER CONSENTIRE L'ADEGUAMENTO DELLA COMPONENTE AERONAVALE DELLA GUARDIA DI FINANZA AI COMPITI DI POLIZIA ECONOMICA, FINANZIARIA E DI TUTELA DELL'ORDINE E DELLA SICUREZZA PUBBLICA IN MARE. (21.1.8)(1.1.2)	INIZ. VARIAZ. P. DEF. PAGATO RIM. PG. TOTALE EC/MSP RS31/12	7.130.708,66 2.761.010,00 7.130.708,66 3.306.314,51 3.824.394,15 7.130.708,66 1,00 8.551.226,02	9.607.500,00 3.790.893,00 12.368.510,00 10.947.991,64 4.726.831,87 12.368.509,00 2.450.401,36	
7849	CONTRIBUTO QUINDICENNALE PER L'AMMODERNAMENTO E LA RAZIONALIZZAZIONE DELLA FLOTTA DEL CORPO DELLA GUARDIA DI FINANZA, NONCHE' PER IL MIGLIORAMENTO E LA SICUREZZA DELLE COMUNICAZIONI (21.1.8)(1.1.2)	INIZ. VARIAZ. P. DEF. PAGATO RIM. PG. TOTALE EC/MSP RS31/12	15.240.548,65 134.473,00 15.240.548,65 12.239.506,43 2.998.937,39 15.238.443,82 2.104,83 13.519.151,61	23.812.000,00 4.747.999,00 23.946.473,00 25.663.660,00 10.520.214,22 23.944.367,79 2.105,21 2.896.339,00	
VARIAZIONI:					
CAPITOLO 7848:					
	DMT	21458	2014	(CP CS 123.647,00)	
	DMC	456029	2014	(CS 1.029.883,00)	
	L. ASS.	145	2014	(CP CS 2.637.363,00)	
CAPITOLO 7849:					
	DMT	26170	2014	(CP CS 134.473,00)	
	DMC	230529	2014	(CS 2.328.213,00)	
	DMC	456029	2014	(CS 2.285.313,00)	

14/05/2015

020/004/45

2014		SPESA - CONSUNTIVO PER CAPITOLI			
		MINISTERO DELL'ECONOMIA E DELLE FINANZE			
UNITA' DI VOTO/CAPITOLO			RESIDUI	COMPETENZA	CASSA
NUMERO	DENOMINAZIONE				
7850	CONTRIBUTO QUINDICENNALE PER IL COMPLETAMENTO DEL PROGRAMMA DI DOTAZIONE INFRASTRUTTURALE DEL CORPO DELLA GUARDIA DI FINANZA (21.1.8) (3.1.1)	INIZ.	15.696.968,59	7.765.000,00	7.765.000,00
		VARIAZ.		2.357.273,00	7.054.204,00
		P. DEF.	15.696.968,59	10.122.273,00	14.819.204,00
		PAGATO	6.235.069,96	5.849.445,81	12.084.515,77
		RIM. PG.	9.461.898,63	4.272.763,31	
		TOTALE	15.696.968,59	10.122.209,12	12.084.515,77
		EC/MSP		63,88	2.734.688,23
		RS31/12	13.734.661,94		
7851	CONTRIBUTO PER L'AMMODERNAMENTO E LA RAZIONALIZZAZIONE DELLA FLOTTA, ANCHE VEICOLARE, IL MIGLIORAMENTO E LA SICUREZZA DELLE COMUNICAZIONI NONCHE' IL COMPLETAMENTO DEL PROGRAMMA INFRASTRUTTURALE DEL CORPO DELLA GUARDIA DI FINANZA (21.1.1) (3.1.1)	INIZ.		3.000.000,00	3.000.000,00
		VARIAZ.			-1.513.357,00
		P. DEF.		3.000.000,00	1.486.643,00
		PAGATO			
		RIM. PG.		2.999.999,99	
		TOTALE		2.999.999,99	
		EC/MSP		0,01	1.486.643,00
		RS31/12	2.999.999,99		
7855	ACQUISTO DI MOBILI, MACCHINARI E ATTREZZATURE PER UFFICI E LOCALI E RELATIVI COMPLEMENTI DI ARREDO. SPESE PER DOTAZIONI E SISTEMAZIONE DI CAMPI SPORTIVI E PALESTRE (R) (21.1.2) (1.1.2)	INIZ.	1.009.972,57	1.601.954,00	1.601.954,00
		VARIAZ.		467.458,00	573.286,00
		P. DEF.	1.009.972,57	2.069.412,00	2.175.240,00
		PAGATO	490.535,07	1.379.845,00	1.870.380,07
		RIM. PG.	519.437,50	689.567,00	
		TOTALE	1.009.972,57	2.069.412,00	1.870.380,07
		EC/MSP			304.859,93
		RS31/12	1.209.004,50		
	ALTRE SPESE IN C/CAPITALE				
	GUARDIA DI FINANZA				
7842	MANUTENZIONE STAORDINARIA DEGLI IMMOBILI (21.1.9) (1.1.2)	INIZ.			
		VARIAZ.			
		P. DEF.			
		PAGATO			
		RIM. PG.			
		TOTALE			
		EC/MSP			
		RS31/12			
VARIAZIONI:					
CAPITOLO 7850: DMT 26170 2014 (CP CS 2.320.629,00)					
DMT 64257 2014 (CP CS 13.479,00)					
DMT 80536 2014 (CP CS 23.165,00)					
DMC 230529 2014 (CS 515.524,00)					
DMC 456029 2014 (CS 4.181.407,00)					
CAPITOLO 7851: DMC 456029 2014 (CS -1.513.357,00)					
CAPITOLO 7855: DMT 7740 2014 (CP CS 3.000,00)					
DMT 34776 2014 (CP CS -40.917,00)					
DMT 37055 2014 (CP CS 3.000,00)					
DMT 38523 2014 (CP CS 533.902,00)					
DMT 55652 2014 (CP CS -97.731,00)					
DMT 67590 2014 (CP CS 3.000,00)					
DMT 84106 2014 (CP CS 3.000,00)					

SEGUE

14/05/2015

020/004/46

2014		SPESA - CONSUNTIVO PER CAPITOLI			
2014		MINISTERO DELL'ECONOMIA E DELLE FINANZE			
UNITA' DI VOTO/CAPITOLO		RESIDUI	COMPETENZA	CASSA	
NUMERO	DENOMINAZIONE				
CONTINUA					
	DMT 98946 2014 (CP CS -54.794,00)				
	DMC 157940 2014 (CP CS 114.998,00)				
	DMC 456029 2014 (CS 105.828,00)				

14/05/2015

020/004/47

2014		SPESA - CONSUNTIVO PER CAPITOLI			
		MINISTERO DELL'ECONOMIA E DELLE FINANZE			
UNITA' DI VOTO/CAPITOLO			RESIDUI	COMPETENZA	CASSA
NUMERO	DENOMINAZIONE				
	ONERI COMUNI DI CONTO CAPITALE				
	GUARDIA DI FINANZA				
7857	SOMME OCCORRENTI PER IL PAGAMENTO DEI RESIDUI PASSIVI PERENTI DI SPESE IN CONTO CAPITALE PER I QUALI RISULTA SOPPRESSO IL CAPITOLO DI PROVENIENZA (26.4.3)(1.6.1) (NUOVA ISTITUZIONE)	INIZ.	5.944,91		
		VARIAZ.		9.959,00	15.904,00
		P. DEF.	5.944,91	9.959,00	15.904,00
		PAGATO	5.944,91	9.958,48	15.903,39
		RIM. PG.			
		TOTALE	5.944,91	9.958,48	15.903,39
		EC/MSP		0,52	0,61
		RS31/12			
1.4	Regolamentazione e vigilanza sul settore finanziario (29.4)				
	FUNZIONAMENTO				
	DIPARTIMENTO DEL TESORO				
1378	SPESE PER BUONI PASTO ED ALTRE SPESE AVENTI NATURA RETRIBUTIVA (1.2.1)(1.1.2)	INIZ.	44.036,27	175.733,00	175.733,00
		VARIAZ.			
		P. DEF.	44.036,27	175.733,00	175.733,00
		PAGATO	29.533,29	93.769,10	123.302,39
		RIM. PG.	14.502,98	31.200,00	
		TOTALE	44.036,27	124.969,10	123.302,39
		EC/MSP		50.763,90	52.430,61
		RS31/12	45.702,98		
1381	COMPETENZE FISSE E ACCESSORIE AL PERSONALE AL NETTO DELL'IMPOSTA REGIONALE SULLE ATTIVITA' PRODUTTIVE (1)(1.1.2)	INIZ.		7.196.443,00	7.196.443,00
		VARIAZ.		1.718.935,00	1.718.935,00
		P. DEF.		8.915.378,00	8.915.378,00
		PAGATO		8.336.671,75	8.336.671,75
		RIM. PG.			
		TOTALE		8.336.671,75	8.336.671,75
		EC/MSP		578.706,25	578.706,25
		RS31/12			
01	STIPENDI E ASSEGNI FISSI AL PERSONALE, COMPRESIVI DEGLI ONERI FISCALI E CONTRIBUTIVI A CARICO DEL LAVORATORE (1.1.1) (SPESE OBBLIGATORIE)	INIZ.		5.528.033,00	5.528.033,00
		VARIAZ.		308.455,00	308.455,00
		P. DEF.		5.836.488,00	5.836.488,00
		PAGATO		5.379.546,22	5.379.546,22
		RIM. PG.			
		TOTALE		5.379.546,22	5.379.546,22
		EC/MSP		456.941,78	456.941,78
		RS31/12			
VARIAZIONI:					
CAPITOLO 7857: DMT 16025 2014 (CP CS 9.959,00)					
DMC 456029 2014 (CS 5.945,00)					
CAP/PG 1381/01: DMT 20240 2014 (CP CS 595,00)					
DMT 38523 2014 (CP CS 68.370,00)					
DMT 81436 2014 (CP CS 7.470,00)					
L. ASS. 145 2014 (CP CS 232.020,00)					

14/05/2015

020/004/48

2014		SPESA - CONSUNTIVO PER CAPITOLI				
		MINISTERO DELL'ECONOMIA E DELLE FINANZE				
NUMERO	UNITA' DI VOTO/CAPITOLO		RESIDUI	COMPETENZA	CASSA	
NUMERO	DENOMINAZIONE					
02	CONTRIBUTI PREVIDENZIALI E ASSISTENZIALI A CARICO DELL'AMMINISTRAZIONE RELATIVI ALLE SPESE FISSE (1.3.1) (SPESE OBBLIGATORIE)	INIZ.		1.668.410,00	1.668.410,00	
		VARIAZ.		75.573,00	75.573,00	
		P. DEF.		1.743.983,00	1.743.983,00	
		PAGATO		1.622.578,88	1.622.578,88	
		RIM. PG.				
		TOTALE			1.622.578,88	1.622.578,88
		EC/MSP RS31/12			121.404,12	121.404,12
03	COMPENSO PER LAVORO STRAORDINARIO AL PERSONALE, COMPENSIVO DEGLI ONERI FISCALI E CONTRIBUTIVI A CARICO DEL LAVORATORE (1.1.2)	INIZ.				
		VARIAZ.		216.139,00	216.139,00	
		P. DEF.		216.139,00	216.139,00	
		PAGATO		216.139,00	216.139,00	
		RIM. PG.				
		TOTALE			216.139,00	216.139,00
		EC/MSP RS31/12				
04	QUOTA DEL FONDO UNICO DI AMMINISTRAZIONE AL PERSONALE, COMPENSIVA DEGLI ONERI FISCALI E CONTRIBUTIVI A CARICO DEL LAVORATORE (1.1.3)	INIZ.				
		VARIAZ.		858.087,00	858.087,00	
		P. DEF.		858.087,00	858.087,00	
		PAGATO		858.087,00	858.087,00	
		RIM. PG.				
		TOTALE			858.087,00	858.087,00
		EC/MSP RS31/12				
05	CONTRIBUTI PREVIDENZIALI E ASSISTENZIALI A CARICO DELL'AMMINISTRAZIONE RELATIVI ALLE COMPETENZE ACCESSORIE (1.3.1)	INIZ.				
		VARIAZ.		260.645,00	260.645,00	
		P. DEF.		260.645,00	260.645,00	
		PAGATO		260.285,64	260.285,64	
		RIM. PG.				
		TOTALE			260.285,64	260.285,64
		EC/MSP RS31/12			359,36	359,36
VARIAZIONI: CAP/PG 1381/02: DMT 20240 2014 (CP CS 144,00) DMT 38523 2014 (CP CS 16.546,00) DMT 81436 2014 (CP CS 1.808,00) L. ASS. 145 2014 (CP CS 57.075,00) CAP/PG 1381/03: DMT 3939 2014 (CP CS 22.400,00) DMT 50862 2014 (CP CS 193.739,00) CAP/PG 1381/04: DMT 3939 2014 (CP CS 95.602,00) DMT 20239 2014 (CP CS 42.800,00) DMT 20240 2014 (CP CS 3.800,00) DMT 38523 2014 (CP CS 441.853,00) DMT 58700 2014 (CP CS 204.588,00) DMT 81436 2014 (CP CS 69.444,00) CAP/PG 1381/05: DMT 3939 2014 (CP CS 29.195,00)						

SEGUE

14/05/2015

020/004/49

2014		SPESA - CONSUNTIVO PER CAPITOLI			
MINISTERO DELL'ECONOMIA E DELLE FINANZE					
UNITA' DI VOTO/CAPITOLO		RESIDUI	COMPETENZA	CASSA	
NUMERO	DENOMINAZIONE				
CONTINUA					
DMT	20239 2014	(CP CS 10.400,00)			
DMT	20240 2014	(CP CS 920,00)			
DMT	38523 2014	(CP CS 106.929,00)			
DMT	50862 2014	(CP CS 46.885,00)			
DMT	58700 2014	(CP CS 49.510,00)			
DMT	81436 2014	(CP CS 16.806,00)			

14/05/2015

020/004/50

2014		SPESA - CONSUNTIVO PER CAPITOLI			
		MINISTERO DELL'ECONOMIA E DELLE FINANZE			
NUMERO	UNITA' DI VOTO/CAPITOLO		RESIDUI	COMPETENZA	CASSA
NUMERO	DENOMINAZIONE				
50	RIEMMISSIONE DEI PAGAMENTI NON ANDATI A BUON FINE (1.1.5)	INIZ.			
		VARIAZ.		36,00	36,00
		P. DEF.		36,00	36,00
		PAGATO		35,01	35,01
		RIM. PG.			
		TOTALE		35,01	35,01
		EC/MSP		0,99	0,99
		RS31/12			
1392	SOMME DOVUTE A TITOLO DI IMPOSTA REGIONALE SULLE ATTIVITA' PRODUTTIVE SULLE RETRIBUZIONI CORRISPOSTE AI DIPENDENTI (3)(1.1.2)	INIZ.		469.883,00	469.883,00
		VARIAZ.		117.176,00	117.176,00
		P. DEF.		587.059,00	587.059,00
		PAGATO		509.308,06	509.308,06
		RIM. PG.			
		TOTALE		509.308,06	509.308,06
		EC/MSP		77.750,94	77.750,94
		RS31/12			
01	IRAP SULLE COMPETENZE FISSE. (3.1.1) (SPESE OBBLIGATORIE)	INIZ.		469.883,00	469.883,00
		VARIAZ.		24.834,00	24.834,00
		P. DEF.		494.717,00	494.717,00
		PAGATO		425.689,11	425.689,11
		RIM. PG.			
		TOTALE		425.689,11	425.689,11
		EC/MSP		69.027,89	69.027,89
		RS31/12			
02	IRAP SULLE COMPETENZE ACCESSORIE. (3.1.1)	INIZ.		92.342,00	92.342,00
		VARIAZ.		92.342,00	92.342,00
		P. DEF.		92.342,00	92.342,00
		PAGATO		83.618,95	83.618,95
		RIM. PG.			
		TOTALE		83.618,95	83.618,95
		EC/MSP		8.723,05	8.723,05
		RS31/12			
VARIAZIONI: CAP/PG 1381/50: DMT 70520 2014 (CP CS 36,00) CAP/PG 1392/01: DMT 20240 2014 (CP CS 51,00) DMT 38523 2014 (CP CS 5.811,00) DMT 81436 2014 (CP CS 635,00) L. ASS. 145 2014 (CP CS 18.337,00) CAP/PG 1392/02: DMT 3939 2014 (CP CS 11.000,00) DMT 20239 2014 (CP CS 3.700,00) DMT 20240 2014 (CP CS 323,00) DMT 38523 2014 (CP CS 37.558,00) DMT 50862 2014 (CP CS 16.468,00) DMT 58700 2014 (CP CS 17.390,00) DMT 81436 2014 (CP CS 5.903,00)					

14/05/2015

020/004/51

2014		SPESA - CONSUNTIVO PER CAPITOLI			
		MINISTERO DELL'ECONOMIA E DELLE FINANZE			
NUMERO	UNITA' DI VOTO/CAPITOLO		RESIDUI	COMPETENZA	CASSA
NUMERO	DENOMINAZIONE				
1398	SPESA PER ACQUISTO DI BENI E SERVIZI	INIZ.	720.866,27	1.944.285,00	1.944.285,00
	(R)	VARIAZ.		-7.714,00	-7.714,00
	(2.2.7) (1.1.2)	P. DEF.	720.866,27	1.936.571,00	1.936.571,00
*	DELL'IMPORTO EC/MSP DI RESIDUI SONO PERENTI AGLI EFFETTI AMMIN.	PAGATO	564.988,99	1.067.996,78	1.632.985,77
	E. 632,14	RIM. PG.	146.664,36	743.987,62	
	COSTITUISCONO UNA ECONOMIA	TOTALE	711.653,35	1.811.984,40	1.632.985,77
	E. 8.580,78	EC/MSP	9.212,92	124.586,60	303.585,23
	TOTALE E. 9.212,92	RS31/12	890.651,98		
1401	SPESA PER LITI, ARBITRAGGI, RISARCIMENTI ED ACCESSORI. RIMBORSO DELLE SPESE DI PATROCINIO LEGALE.	INIZ.		2.485.500,00	2.485.500,00
	(12.2.3) (1.1.2)	VARIAZ.			
	(SPESE OBBLIGATORIE)	P. DEF.		2.485.500,00	2.485.500,00
		PAGATO			
		RIM. PG.			
		TOTALE			
		EC/MSP		2.485.500,00	2.485.500,00
		RS31/12			
1404	SPESA PER IL FUNZIONAMENTO DI CONSIGLI, COMITATI E COMMISSIONI, IVI COMPRESO IL CONSIGLIO DI ESPERTI PER LE ANALISI E LE PREVISIONI FINANZIARIE E DI PUBBLICO INDEBITAMENTO	INIZ.	9.024,42	35.234,00	35.234,00
	(R)	VARIAZ.		8.099,00	8.099,00
	(2.2.8) (1.1.2)	P. DEF.	9.024,42	43.333,00	43.333,00
		PAGATO		36.330,27	36.330,27
*	DELL'IMPORTO EC/MSP DI RESIDUI SONO PERENTI AGLI EFFETTI AMMIN.	RIM. PG.		287,71	
	E. 2.929,50	TOTALE		36.617,98	36.330,27
	COSTITUISCONO UNA ECONOMIA	EC/MSP	9.024,42	6.715,02	7.002,73
	E. 6.094,92	RS31/12	287,71		
	TOTALE E. 9.024,42				
1406	SPESA DI COPIA, STAMPA, CARTA BOLLATA, REGISTRAZIONE E VARIE, INERENTI AI CONTRATTI STIPULATI DALL'AMMINISTRAZIONE	INIZ.		174,00	174,00
	(R)	VARIAZ.		-21,00	-21,00
	(2.1.1) (1.1.2)	P. DEF.		153,00	153,00
		PAGATO			
		RIM. PG.			
		TOTALE			
		EC/MSP		153,00	153,00
		RS31/12			
VARIAZIONI:					
CAPITOLO 1398:					
	DMT	34776	2014	(CP CS -37.248,00)	
	DMT	38523	2014	(CP CS 1.733,00)	
	DMT	55652	2014	(CP CS -104.005,00)	
	DMT	98946	2014	(CP CS -23.656,00)	
	DMC	29412	2014	(CP CS 80.000,00)	
	L. ASS.	145	2014	(CP CS 75.462,00)	
CAPITOLO 1404:					
	DMT	34776	2014	(CP CS -1.867,00)	
	DMT	38523	2014	(CP CS 12.153,00)	
	DMT	55652	2014	(CP CS -1.000,00)	
	DMT	98946	2014	(CP CS -1.187,00)	
CAPITOLO 1406:					
	DMT	55652	2014	(CP CS -21,00)	

14/05/2015

020/004/52

2014		SPESA - CONSUNTIVO PER CAPITOLI			
		MINISTERO DELL'ECONOMIA E DELLE FINANZE			
NUMERO	UNITA' DI VOTO/CAPITOLO		RESIDUI	COMPETENZA	CASSA
NUMERO	DENOMINAZIONE				
1409	SPESA PER LA GESTIONE ED IL FUNZIONAMENTO DEL SISTEMA INFORMATIVO E MANUTENZIONE DEI LOCALI AD ESSO STRUMENTALI	INIZ.	171.777,38	127.098,00	284.438,00
		VARIAZ.		-28.159,00	-28.159,00
	(R)	P. DEF.	171.777,38	98.939,00	256.279,00
	(2.2.1)(1.1.2)	PAGATO	156.257,98	86.567,40	242.825,38
*	L'IMPORTO EC/MSP DI RESIDUI E' PERENTE AGLI EFFETTI AMMIN.	RIM. PG.	2.667,36	7.460,30	
		TOTALE	158.925,34	94.027,70	242.825,38
		EC/MSP	12.852,04	4.911,30	13.453,62
		RS31/12	10.127,66		
1410	SPESA PER LA CONSERVAZIONE, L'ASSICURAZIONE E L'ALIENAZIONE DI MERCI NONCHE' DI VALORI ED ALTRE ATTIVITA' SEQUESTRATE A SEGUITO DI CONTESTI VALUTARI E SPESE DIVERSE RELATIVE AI CONTESTI MEDESIMI	INIZ.		21.846,00	21.846,00
		VARIAZ.			
		P. DEF.		21.846,00	21.846,00
	(2.2.14)(1.1.2)	PAGATO			
	(SPESE OBBLIGATORIE)	RIM. PG.			
		TOTALE			
		EC/MSP		21.846,00	21.846,00
		RS31/12			
1461	SPESA PER LA REALIZZAZIONE, LA GESTIONE E IL POTENZIAMENTO DI SISTEMI INFORMATIZZATI IN MATERIA DI TUTELA DELL'EURO PER LA PREVENZIONE DELLE FRODI E DELLE FALSIFICAZIONI SUI MEZZI DI PAGAMENTO E SUGLI STRUMENTI PER L'EROGAZIONE DEL CREDITO AL CONSUMO DISPOSIZIONI URGENTI IN MATERIA TRIBUTARIA E FINANZIARIA	INIZ.	1.969,33		1.970,00
		VARIAZ.			
		P. DEF.	1.969,33		1.970,00
	(R)	PAGATO			
	(2.2.2)(1.1.2)	RIM. PG.			
		TOTALE			
		EC/MSP	1.969,33		1.970,00
		RS31/12			
	INTERVENTI				
	DIPARTIMENTO DEL TESORO				
1399	SPESA PER IL CONFERIMENTO DI INCARICHI DI STUDIO E CONSULENZA NON PREVISTI DA ESPRESSE DISPOSIZIONI NORMATIVE E REGOLAMENTARI	INIZ.			
		VARIAZ.			
	(R)	P. DEF.			
	(2.2.10)(1.1.2)	PAGATO			
	(PER MEMORIA)	RIM. PG.			
*	PROVENIENZA: 1398	TOTALE			
		EC/MSP			
		RS31/12			
VARIAZIONI:					
CAPITOLO 1409: DMT 34776 2014 (CP CS -6.639,00)					
DMT 55652 2014 (CP CS -17.299,00)					
DMT 98946 2014 (CP CS -4.221,00)					

14/05/2015

020/004/53

2014		SPESA - CONSUNTIVO PER CAPITOLI				
		MINISTERO DELL'ECONOMIA E DELLE FINANZE				
UNITA' DI VOTO/CAPITOLO			RESIDUI	COMPETENZA	CASSA	
NUMERO	DENOMINAZIONE					
1466	SPESE CONNESSE ALLE ATTIVITA' DI COMUNICAZIONE; PER INIZIATIVE IN MATERIA DI RELAZIONI PUBBLICHE E PER PUBBLICAZIONI. SPESE DI RAPPRESENTANZA, SPESE PER L'ORGANIZZAZIONE E LA PARTECIPAZIONE A RIUNIONI, CONVEGNI, CONGRESSI, MOSTRE, ORGANISMI NAZIONALI ED INTERNAZIONALI ED ALTRE MANIFESTAZIONI NELL'AMBITO DELLE ATTIVITA' DI ENTI, COMITATI E GRUPPI DI LAVORO.	INIZ.		930.974,00	930.974,00	
		VARIAZ.		-612.300,00	-612.300,00	
		P. DEF.		318.674,00	318.674,00	
		PAGATO		84.734,40	84.734,40	
		(R)	RIM. PG.		30.840,60	
		(2.2.7) (1.1.2)	TOTALE		115.575,00	84.734,40
		EC/MSP		203.099,00	233.939,60	
		RS31/12	30.840,60			
1560	SPESE DI FUNZIONAMENTO DELLA COMMISSIONE NAZIONALE PER LE SOCIETA' E LA BORSA	INIZ.		387.464,00	387.464,00	
		VARIAZ.		-46.963,00	-46.963,00	
		P. DEF.		340.501,00	340.501,00	
		PAGATO				
		(R)	RIM. PG.			
		(6.2.1) (4.1.1)	TOTALE			
		EC/MSP		340.501,00	340.501,00	
		RS31/12				
1561	FONDO OCCORRENTE PER FRONTEGGIARE GLI ONERI DERIVANTI DALLA CONCESSIONE O LOCAZIONE DI BENI A COOPERATIVE ED ASSOCIAZIONI DI ARTISTI	INIZ.		1.000.000,00	1.000.000,00	
		VARIAZ.		-90.565,00	-90.565,00	
		P. DEF.		909.435,00	909.435,00	
		PAGATO				
		(R)	RIM. PG.			
		(12.2.2) (8.2.1)	TOTALE			
		EC/MSP		909.435,00	909.435,00	
		RS31/12				
1565	ONERI DERIVANTI DALLE GARANZIE DI CAMBIO ASSUNTE DALLO STATO IN DIPENDENZA DI VARIE DISPOSIZIONI LEGISLATIVE.	INIZ.		1.000.000,00	1.000.000,00	
		VARIAZ.				
		P. DEF.		1.000.000,00	1.000.000,00	
		PAGATO				
		(R)	RIM. PG.			
		(6.1.2) (4.1.1) (SPESE OBBLIGATORIE)	TOTALE			
		EC/MSP		1.000.000,00	1.000.000,00	
		RS31/12				
VARIAZIONI:						
CAPITOLO 1466: DMT 34776 2014 (CP CS -49.332,00)						
DMT 55652 2014 (CP CS -131.599,00)						
DMT 89345 2014 (CP CS -400.000,00)						
CAPITOLO 1560: DMT 98946 2014 (CP CS -31.369,00)						
DMT 34776 2014 (CP CS -20.531,00)						
DMT 55652 2014 (CP CS -13.377,00)						
DMT 98946 2014 (CP CS -13.055,00)						
CAPITOLO 1561: DMT 34776 2014 (CP CS -54.836,00)						
DMT 55652 2014 (CP CS -35.729,00)						

14/05/2015

020/004/54

2014		SPESA - CONSUNTIVO PER CAPITOLI			
		MINISTERO DELL'ECONOMIA E DELLE FINANZE			
NUMERO	UNITA' DI VOTO/CAPITOLO	DENOMINAZIONE	RESIDUI	COMPETENZA	CASSA
		INVESTIMENTI			
		DIPARTIMENTO DEL TESORO			
7026		SPESA PER LO SVILUPPO DEL SISTEMA INFORMATIVO E MANUTENZIONE STRAORDINARIA DEI LOCALI AD ESSO STRUMENTALI	INIZ. 1.157.862,24	1.615.813,00	2.015.813,00
		(R)	VARIAZ. -368.509,00	-368.509,00	-368.509,00
		(21.1.6) (1.1.2)	P. DEF. 1.157.862,24	1.247.304,00	1.647.304,00
*		DELL'IMPORTO EC/MSP DI RESIDUI SONO PERENTI AGLI EFFETTI AMMIN. E. 2.014,49	PAGATO 1.070.541,61	493.969,90	1.564.511,51
		COSTITUISCONO UNA ECONOMIA E. 2.886,97	RIM. PG. 82.419,17	753.234,96	
		TOTALE E. 4.901,46	TOTALE 1.152.960,78	1.247.204,86	1.564.511,51
			EC/MSP 4.901,46	99,14	82.792,49
			RS31/12 835.654,13		
7031		SPESA PER ACQUISTO DI ATTREZZATURE E APPARECCHIATURE NON INFORMATICHE, DI MOBILIO E DI DOTAZIONI LIBRARIE	INIZ. 4.226,88	13.915,00	13.915,00
		(R)	VARIAZ. -3.173,00	-3.173,00	-3.173,00
		(21.1.2) (1.1.2)	P. DEF. 4.226,88	10.742,00	10.742,00
			PAGATO 3.664,88	3.070,44	6.735,32
			RIM. PG. 7.101,95		
			TOTALE 3.664,88	10.172,39	6.735,32
			EC/MSP 562,00	569,61	4.006,68
			RS31/12 7.101,95		
7608		FONDO DESTINATO ALL' EROGAZIONE DI CONTRIBUTI A FONDO PERDUTO A FAVORE DELLE COOPERATIVE DI ARTISTI ED ASSOCIAZIONI DI ARTISTI CHE COMPIONO OPERE DI MANUTENZIONE STRAORDINARIA, IN PROPORZIONE ALLE SPESE SOSTENUTE, SUI BENI LOCATI O DATI IN CONCESSIONE.	INIZ.	1.000.000,00	1.000.000,00
		(R)	VARIAZ. -90.565,00	-90.565,00	-90.565,00
		(24.1.1) (8.2.1)	P. DEF. 909.435,00	909.435,00	909.435,00
			PAGATO		
			RIM. PG.		
			TOTALE		
			EC/MSP	909.435,00	909.435,00
			RS31/12		
		ALTRE SPESE IN C/CAPITALE			
		DIPARTIMENTO DEL TESORO			
7601		SOMME DESTINATE AL FINANZIAMENTO DELLE OPERAZIONI DI EROGAZIONE DEI PRESTITI IN FAVORE DELLA GRECIA	INIZ.		
		(31.2.1) (1.1.2)	VARIAZ.		
		(PER MEMORIA)	P. DEF.		
			PAGATO		
			RIM. PG.		
			TOTALE		
			EC/MSP		
			RS31/12		
VARIAZIONI:					
CAPITOLO 7026: DMT 34776 2014 (CP CS -85.619,00)					
DMT 55652 2014 (CP CS -228.446,00)					
CAPITOLO 7031: DMT 98946 2014 (CP CS -54.444,00)					
DMT 34776 2014 (CP CS -737,00)					
DMT 55652 2014 (CP CS -1.967,00)					
CAPITOLO 7608: DMT 98946 2014 (CP CS -469,00)					
DMT 34776 2014 (CP CS -54.836,00)					
DMT 55652 2014 (CP CS -35.729,00)					

14/05/2015

020/004/55

2014		SPESA - CONSUNTIVO PER CAPITOLI			
		MINISTERO DELL'ECONOMIA E DELLE FINANZE			
UNITA' DI VOTO/CAPITOLO			RESIDUI	COMPETENZA	CASSA
NUMERO	DENOMINAZIONE				
7603	SOMMA OCCORRENTE PER LA SOTTOSCRIZIONE DI QUOTE DI CAPITALE SOCIALE DELLA SOCIETA' DI GESTIONE DEL RISPARMIO FINALIZZATA A GESTIRE FONDI COMUNI DI INVESTIMENTO IMMOBILIARE DI TIPO CHIUSO RISERVATI AD INVESTITORI QUALIFICATI	INIZ.			2.194.276,00
		VARIAZ.		2.000.000,00	-194.276,00
		P. DEF.		2.000.000,00	2.000.000,00
	(R)	PAGATO			
	(31.4.3)(1.1.2)	RIM. PG.		2.000.000,00	
		TOTALE		2.000.000,00	
		EC/MSP			2.000.000,00
		RS31/12	2.000.000,00		
7605	SOMME DESTINATE ALLA CONTRIBUZIONE PER LA SOTTOSCRIZIONE DEL CAPITALE DEL MECCANISMO EUROPEO DI STABILITA'	INIZ.			
		VARIAZ.		2.866.192.000,00	2.866.192.000,00
		P. DEF.		2.866.192.000,00	2.866.192.000,00
		PAGATO		2.866.192.000,00	2.866.192.000,00
		RIM. PG.			
		TOTALE		2.866.192.000,00	2.866.192.000,00
		EC/MSP			
		RS31/12			
7607	SOMME DA TRASFERIRE ALLA GRECIA DERIVANTI DAI PROFITTI DEI TITOLI DI STATO GRECI PRESENTI NEL PORTAFOGLIO SECURITIES MARKETS PROGRAMME NONCHE' DA QUELLI RINVENIENTI DAGLI INVESTIMENTI DI PORTAFOGLIO DELLA BANCA D' ITALIA	INIZ.			
		VARIAZ.		351.000.000,00	351.000.000,00
		P. DEF.		351.000.000,00	351.000.000,00
		PAGATO		351.000.000,00	351.000.000,00
		RIM. PG.			
		TOTALE		351.000.000,00	351.000.000,00
		EC/MSP			
		RS31/12			
7609	SOMMA DA VERSARE AD APPOSITA CONTABILITA' SPECIALE PER ESSERE DESTINATA ALLA COPERTURA DELL'EVENTUALE ESCUSIONE DELLA GARANZIA DELLO STATO SULLE PASSIVITA' DELLE BANCHE ITALIANE	INIZ.		200.000.000,00	200.000.000,00
		VARIAZ.			
		P. DEF.		200.000.000,00	200.000.000,00
		PAGATO		200.000.000,00	200.000.000,00
		RIM. PG.			
		TOTALE		200.000.000,00	200.000.000,00
		EC/MSP			
		RS31/12			
	* PROVENIENZA: 1566				

VARIAZIONI:					
CAPITOLO 7603:	DMT	101808	2014	(CP CS 2.000.000,00)	
	L. ASS.	145	2014	(CS -2.194.276,00)	
CAPITOLO 7605:	DMT	23002	2014	(CP CS 2.866.192.000,00)	
CAPITOLO 7607:	L. ASS.	145	2014	(CP CS 351.000.000,00)	

14/05/2015

020/004/56

2014		SPESA - CONSUNTIVO PER CAPITOLI			
		MINISTERO DELL'ECONOMIA E DELLE FINANZE			
UNITA' DI VOTO/CAPITOLO		RESIDUI	COMPETENZA	CASSA	
NUMERO	DENOMINAZIONE				
7610	CONCESSIONE DI MUTUI ALLE REGIONI PER IL RIAQUISTO DEI TITOLI OBBLIGAZIONARI IN CIRCOLAZIONE (31.3.2)(1.1.2) (NUOVA ISTITUZIONE)	INIZ. VARIAZ. P. DEF. PAGATO RIM. PG. TOTALE EC/MSP RS31/12		8.727.500.000,00 8.727.500.000,00 8.727.500.000,00 8.727.500.000,00 8.727.500.000,00	8.727.500.000,00 8.727.500.000,00 8.727.500.000,00 8.727.500.000,00
1.5	Regolazioni contabili, restituzioni e rimborsi d'imposte (29.5) FUNZIONAMENTO DIPARTIMENTO DELLE FINANZE				
3557	RIMBORSO AI CONCESSIONARI DELLE SPESE PER LE PROCEDURE ESECUTIVE (2.2.11)(1.1.2) * L'IMPORTO EC/MSP DI RESIDUI E' PERENTE AGLI EFFETTI AMMIN.	INIZ. VARIAZ. P. DEF. PAGATO RIM. PG. TOTALE EC/MSP RS31/12	97.862.163,97 97.862.163,97 27.934.083,06 55.813.841,00 83.747.924,06 14.114.239,91 111.627.682,00	55.813.841,00 55.813.841,00 55.813.841,00	111.627.682,00 111.627.682,00 27.934.083,06 83.693.598,94
3558	CONGUAGLIO ANNUALE D'AGGIO DI GESTIONE DEL CONCORSO PRONOSTICI ENALOTTO. (2.2.11)(1.1.2) (SPESE OBBLIGATORIE) (PER MEMORIA)	INIZ. VARIAZ. P. DEF. PAGATO RIM. PG. TOTALE EC/MSP RS31/12			
3565	SOMMA DA VERSARE ALL'ENTRATA PER GLI AGGI TRATTENUTI DAGLI AGENTI DELLA RISCOSSIONE (R) (2.2.11)(1.1.2)	INIZ. VARIAZ. P. DEF. PAGATO RIM. PG. TOTALE EC/MSP RS31/12		197.704.788,00 -46.034.583,00 151.670.205,00 117.204.501,90 117.204.501,90 34.465.703,10	197.704.788,00 -46.034.583,00 151.670.205,00 117.204.501,90 117.204.501,90 34.465.703,10
VARIAZIONI:					
CAPITOLO 7610:		DMT	40812	2014	(CP CS 8.727.500.000,00)
CAPITOLO 3565:		DMT	34776	2014	(CP CS -10.411.606,00)
		DMT	55652	2014	(CP CS -27.780.958,00)
		DMT	98946	2014	(CP CS -7.842.019,00)

14/05/2015

020/004/57

2014		SPESA - CONSUNTIVO PER CAPITOLI			
		MINISTERO DELL'ECONOMIA E DELLE FINANZE			
UNITA' DI VOTO/CAPITOLO			RESIDUI	COMPETENZA	CASSA
NUMERO	DENOMINAZIONE				
3800	INTERVENTI DIPARTIMENTO DELLE FINANZE VINCITE AL LOTTO (10.2.1)(1.1.2) (SPESE OBBLIGATORIE) (PER MEMORIA)	INIZ. VARIAZ. P. DEF. PAGATO RIM. PG. TOTALE EC/MSP RS31/12			
3807	RESTITUZIONE E RIMBORSI DELLE SANZIONI (10.1.1)(1.1.2) (SPESE OBBLIGATORIE)	INIZ. VARIAZ. P. DEF. PAGATO RIM. PG. TOTALE EC/MSP RS31/12	6.520,47 6.520,47 199,88 6.320,59 6.520,47 16.628,91	1.000.000,00 1.000.000,00 809.709,65 10.308,32 820.017,97 179.982,03	1.000.000,00 1.000.000,00 809.909,53 809.909,53 190.090,47
3808	RESTITUZIONI E RIMBORSI DELL'IRES E DELL'IRPEF IN RELAZIONE ALLA DEDUZIONE DELLA QUOTA IRAP RELATIVA AGLI INTERESSI PASSIVI ED ONERI ASSIMILATI OVVERO ALLE SPESE PER IL PERSONALE DIPENDENTE E ASSIMILATO. (10.1.1)(1.1.2)	INIZ. VARIAZ. P. DEF. PAGATO RIM. PG. TOTALE EC/MSP RS31/12			100.000.000,00 -100.000.000,00
3810	RESTITUZIONI E RIMBORSI DI IMPOSTA SUL VALORE AGGIUNTO (10.1.2)(1.1.2) (SPESE OBBLIGATORIE)	INIZ. VARIAZ. P. DEF. PAGATO RIM. PG. TOTALE EC/MSP RS31/12	601.600,00 601.600,00 503.889,00 11.880,01 515.769,01 85.830,99 428.611,34	1.870.000.000,00 132.097,00 1.870.132.097,00 546.216.400,69 416.731,33 546.633.132,02 1.323.498.964,98	1.870.000.000,00 -6.219.012,00 1.863.780.988,00 546.720.289,69 546.720.289,69 1.317.060.698,31
*	L'IMPORTO EC/MSP DI RESIDUI E' PERENTE AGLI EFFETTI AMMIN.				
VARIAZIONI: CAPITOLO 3808: L. ASS. 145 2014 (CS -100.000.000,00) CAPITOLO 3810: DMT 51281 2014 (CP CS 132.097,00) DMC 4658 2014 (CS -6.351.109,00)					

14/05/2015

020/004/58

2014		SPESA - CONSUNTIVO PER CAPITOLI			
		MINISTERO DELL'ECONOMIA E DELLE FINANZE			
UNITA' DI VOTO/CAPITOLO		RESIDUI	COMPETENZA	CASSA	
NUMERO	DENOMINAZIONE				
3811	RESTITUZIONI E RIMBORSI DELL'IMPOSTA SUL REDDITO DELLE PERSONE FISICHE, DELL'IMPOSTA SUL REDDITO DELLE PERSONE GIURIDICHE E DELL'IMPOSTA LOCALE SUI REDDITI (10.1.1)(1.1.2) (SPESE OBBLIGATORIE)	INIZ. 833.389,25 VARIAZ. 885,00 P. DEF. 833.389,25 PAGATO 52.372,83	3.150.000.000,00 885,00 3.150.000.885,00 2.923.721.523,56	3.150.000.000,00 885,00 3.150.000.885,00 2.923.773.896,39	
*	L'IMPORTO EC/MSP DI RESIDUI E' PERENTE AGLI EFFETTI AMMIN.	RIM. PG. 749.457,02 TOTALE 801.829,85 EC/MSP 31.559,40 RS31/12 2.059.482,68	1.310.025,66 2.925.031.549,22 224.969.335,78	2.923.773.896,39 2.923.773.896,39 226.226.988,61	
3812	RESTITUZIONI E RIMBORSI DI ALTRE IMPOSTE, TRIBUTI, CONTRIBUTI E ADDIZIONALI (10.1.2)(1.1.2) (SPESE OBBLIGATORIE)	INIZ. 181.355,54 VARIAZ. 5.289,00 P. DEF. 181.355,54 PAGATO 21.710,05 RIM. PG. 117.800,00 TOTALE 139.510,05 EC/MSP 41.845,49 RS31/12 216.721,74	250.000.000,00 5.289,00 250.005.289,00 181.453.854,48 98.921,74 181.552.776,22 68.452.512,78	250.000.000,00 5.289,00 250.005.289,00 181.475.564,53 181.475.564,53 181.475.564,53 68.529.724,47	
*	L'IMPORTO EC/MSP DI RESIDUI E' PERENTE AGLI EFFETTI AMMIN.				
3813	RESTITUZIONI E RIMBORSI DELLE IMPOSTE DIRETTE EFFETTUATI DAI CONCESSIONARI, ANCHE MEDIANTE COMPENSAZIONE OPERATA SULL'I.V.A., SULLE SOMME SPETTANTI ALLE REGIONI, ALL'INPS E AGLI ALTRI ENTI PREVIDENZIALI. (10.1.1)(1.1.2) (SPESE OBBLIGATORIE)	INIZ. 8.805.000.000,00 VARIAZ. 8.805.000.000,00 P. DEF. 8.805.000.000,00 PAGATO 8.805.000.000,00 RIM. PG. 8.805.000.000,00 TOTALE 8.805.000.000,00 EC/MSP 8.805.000.000,00 RS31/12 8.805.000.000,00	8.805.000.000,00 8.805.000.000,00 8.805.000.000,00 8.805.000.000,00 8.805.000.000,00 8.805.000.000,00	8.805.000.000,00 8.805.000.000,00 8.805.000.000,00 8.805.000.000,00 8.805.000.000,00 8.805.000.000,00	
3814	RESTITUZIONI E RIMBORSI DELL'IMPOSTA SUL VALORE AGGIUNTO, EFFETTUATI DAI CONCESSIONARI, A RICHIESTA E D'UFFICIO, ANCHE MEDIANTE COMPENSAZIONE OPERATA SULLE IMPOSTE DIRETTE, SULLE SOMME SPETTANTI ALLE REGIONI, ALL'INPS E AGLI ALTRI ENTI PREVIDENZIALI. (10.1.2)(1.1.2)	INIZ. 25.229.000.000,00 VARIAZ. 25.229.000.000,00 P. DEF. 25.229.000.000,00 PAGATO 25.229.000.000,00 RIM. PG. 25.229.000.000,00 TOTALE 25.229.000.000,00 EC/MSP 25.229.000.000,00 RS31/12 25.229.000.000,00	25.229.000.000,00 25.229.000.000,00 25.229.000.000,00 25.229.000.000,00 25.229.000.000,00 25.229.000.000,00	25.229.000.000,00 25.229.000.000,00 25.229.000.000,00 25.229.000.000,00 25.229.000.000,00 25.229.000.000,00	
VARIAZIONI:					
CAPITOLO 3811:		DMT 51281 2014 (CP CS 885,00)			
CAPITOLO 3812:		DMT 51281 2014 (CP CS 5.289,00)			

14/05/2015

020/004/59

2014		SPESA - CONSUNTIVO PER CAPITOLI			
MINISTERO DELL'ECONOMIA E DELLE FINANZE					
UNITA' DI VOTO/CAPITOLO		RESIDUI	COMPETENZA	CASSA	
NUMERO	DENOMINAZIONE				
3815	RESTITUZIONE DELLE ACCISE E DELLE IMPOSTE DI CONSUMO SUI PRODOTTI ESPORTATI O DESTINATI AL CONSUMO IN ALTRI STATI MEMBRI DELLA C.E.E. RESTITUZIONE DELLE IMPOSTE DI FABBRICAZIONE SUGLI OLI DI SEMI; RIMBORSO DEL PREZZO DEI DENATURANTI DELL'ALCOOL E DEI CONTASSEGNI DI STATO INDEBITAMENTE VERSATO ALL'ERARIO; RESTITUZIONE DELLE ACCISE O DELLE IMPOSTE DI CONSUMO E DELLE RELATIVE ADDIZIONALI INDEBITAMENTE PERCEPITE COMPRESI I DIRITTI DI LICENZA INDEBITAMENTE VERSATI (10.1.2)(1.1.2) (SPESE OBBLIGATORIE)	INIZ. VARIAZ. P. DEF. PAGATO RIM. PG. TOTALE	1.116.706,27 1.116.706,27 1.091.577,70 14.775,67 1.106.353,37	70.000.000,00 15.000.000,00 85.000.000,00 81.886.919,42 1.642.007,88 83.528.927,30	70.000.000,00 16.106.353,37 86.106.353,37 82.978.497,12 82.978.497,12
*	L'IMPORTO EC/MSP DI RESIDUI E' PERENTE AGLI EFFETTI AMMIN.	EC/MSP RS31/12	10.352,90 1.656.783,55	1.471.072,70	3.127.856,25
3816	RIMBORSO PARZIALE DELL'ACCISA SULLA BENZINA E SUI GPL PER AUTOVETTURE IN SERVIZIO PUBBLICO DI PIAZZA, COMPRESI I MOTOSCAFI IN SERVIZIO ANALOGO E QUELLI LACUALI PER IL SERVIZIO PUBBLICO DA BANCHINA PER IL TRASPORTO DELLE PERSONE (10.1.2)(1.1.2) (SPESE OBBLIGATORIE)	INIZ. VARIAZ. P. DEF. PAGATO RIM. PG. TOTALE	 25.000.000,00 25.000.000,00	10.990.868,00 14.009.132,00 25.000.000,00 25.000.000,00 25.000.000,00	10.990.868,00 14.009.132,00 25.000.000,00 25.000.000,00 25.000.000,00
		EC/MSP RS31/12	 25.000.000,00	25.000.000,00	25.000.000,00
3817	RESTITUZIONE DI DIRITTI ALL'ESPORTAZIONE DI PRODOTTI DIVERSI DAI PRODOTTI OGGETTO DELLA POLITICA AGRICOLA COMUNE. (10.1.2)(1.1.2) (SPESE OBBLIGATORIE)	INIZ. VARIAZ. P. DEF. PAGATO RIM. PG. TOTALE	3.129.022,89 3.129.022,89 3.074.557,05 54.447,74 3.129.004,79	36.151.983,00 36.151.983,00 22.079.854,17 6.474.954,04 28.554.808,21	36.151.983,00 36.151.983,00 25.154.411,22 25.154.411,22
*	L'IMPORTO EC/MSP DI RESIDUI E' PERENTE AGLI EFFETTI AMMIN.	EC/MSP RS31/12	18,10 6.529.401,78	7.597.174,79	10.997.571,78
3818	RESTITUZIONI DI DIRITTI INDEBITAMENTE RISCOSSI (10.1.2)(1.1.2) (SPESE OBBLIGATORIE)	INIZ. VARIAZ. P. DEF. PAGATO RIM. PG. TOTALE	299.083,50 299.083,50 299.083,50 299.083,50	4.000.000,00 4.000.000,00 2.679.324,80 280.936,43 2.960.261,23	4.000.000,00 4.000.000,00 2.978.408,30 2.978.408,30
		EC/MSP RS31/12	 280.936,43	1.039.738,77	1.021.591,70
VARIAZIONI:					
CAPITOLO 3815:	DMT	70689	2014	(CP CS 15.000.000,00)	
	DMC	5550	2014	(CS 1.106.353,37)	
CAPITOLO 3816:	DMT	29577	2014	(CP CS 14.009.132,00)	

14/05/2015

020/004/60

2014		SPESA - CONSUNTIVO PER CAPITOLI			
		MINISTERO DELL'ECONOMIA E DELLE FINANZE			
NUMERO	UNITA' DI VOTO/CAPITOLO		RESIDUI	COMPETENZA	CASSA
NUMERO	DENOMINAZIONE				
3819	RESTITUZIONE DELLE TASSE, DIRITTI E CONTRIBUTI RICONOSCIUTI DI EFFETTO EQUIVALENTE AI DAZI DOGANALI E, PERTANTO, INCOMPATIBILI CON LA NORMAZIONE DELLA C.E.E. (10.1.2)(1.1.2) (SPESE OBBLIGATORIE)	INIZ. VARIAZ. P. DEF. PAGATO RIM. PG. TOTALE EC/MSP RS31/12		1.549.371,00 1.549.371,00 94.295,06 94.295,06 1.455.075,94	1.549.371,00 1.549.371,00 94.295,06 94.295,06 1.455.075,94
3820	RESTITUZIONE ANCHE MEDIANTE COMPENSAZIONE IN SEDE DEI VERSAMENTI UNITARI, DEGLI ONERI GRAVANTI SUGLI AUTOTRASPORTATORI DI MERCI PER EFFETTO DEGLI INCREMENTI DI ACCISA SUL GASOLIO PER AUTOTRAZIONE (6.1.4)(1.1.2)	INIZ. VARIAZ. P. DEF.	2.485.108,77 -2.979.187,00 2.485.108,77	1.697.700.000,00 -86.071.550,57 1.694.720.813,00	1.697.700.000,00 -86.071.550,57 1.611.628.449,43
*	L'IMPORTO EC/MSP DI RESIDUI E' PERENTE AGLI EFFETTI AMMIN.	PAGATO RIM. PG. TOTALE EC/MSP RS31/12	2.418.428,53 45.187,63 2.463.616,16 21.492,61 3.626.208,91	1.354.589.907,71 3.581.021,28 1.358.170.928,99 336.549.884,01	1.357.008.336,24 1.357.008.336,24 254.620.113,19
3822	SOMMA OCCORRENTE PER LA COMPENSAZIONE ALLE IMPRESE FORNITRICI DI ENERGIA ELETTRICA E GAS NATURALE , NELLE REGIONI A STATUTO ORDINARIO, DELLE AGEVOLAZIONI TARIFFARIE CONCESSE ALLE FAMIGLIE ECONOMICAMENTE SVANTAGGIATE (R) (4.1.2)(10.4.1)	INIZ. VARIAZ. P. DEF. PAGATO RIM. PG. TOTALE EC/MSP RS31/12		78.084.741,00 -6.262.887,00 71.821.854,00 71.821.854,00 71.821.854,00	78.084.741,00 -6.262.887,00 71.821.854,00 71.821.854,00
3823	SOMMA OCCORRENTE PER LE RIDUZIONI FISCALI DELLE ACCISE A FAVORE DELLE RETI E DEI CONSORZI DI IMPRESE UTILIZZATORI AI FINI INDUSTRIALI DI GAS ED ENERGIA (6.1.4)(1.1.2)	INIZ. VARIAZ. P. DEF. PAGATO RIM. PG. TOTALE EC/MSP RS31/12		2.000.000,00 2.000.000,00 2.000.000,00	2.000.000,00 2.000.000,00
VARIAZIONI:					
CAPITOLO 3820:					
	DMT	98946	2014	(CP CS -2.979.187,00)	
	DMC	3648	2014	(CS -47.787.457,53)	
	DMC	5550	2014	(CS -1.209.751,44)	
	DMC	7231	2014	(CS -15.129.883,60)	
	DMC	230529	2014	(CS -18.965.271,00)	
CAPITOLO 3822:					
	DMT	34776	2014	(CP CS -1.976.484,00)	
	DMT	55652	2014	(CP CS -1.287.793,00)	
	DMT	98946	2014	(CP CS -2.998.610,00)	

14/05/2015

020/004/61

2014		SPESA - CONSUNTIVO PER CAPITOLI			
		MINISTERO DELL'ECONOMIA E DELLE FINANZE			
UNITA' DI VOTO/CAPITOLO			RESIDUI	COMPETENZA	CASSA
NUMERO	DENOMINAZIONE				
3825	SOMME DA VERSARE IN ENTRATA A COMPENSAZIONE DEL MINOR GETTITO DERIVANTE DALLA DEDUZIONE FORFETARIA DI SPESE NON DOCUMENTATE SOSTENUTE DALLE IMPRESE DI AUTOTRASPORTO PER CONTO TERZI (6.1.4) (1.1.2) (NUOVA ISTITUZIONE)	INIZ.			
		VARIAZ.		22.000.000,00	22.000.000,00
		P. DEF.		22.000.000,00	22.000.000,00
		PAGATO		22.000.000,00	22.000.000,00
		RIM. PG.			
		TOTALE			22.000.000,00
		EC/MSP			
		RS31/12			
3827	SOMMA OCCORRENTE PER LE SOSPENSIONI DEI TERMINI DEI VERSAMENTI TRIBUTARI PREVISTI IN RELAZIONE AL SUPERAMENTO DELL'EMERGENZA NEI TERRITORI COLPITI DA EVENTI SISMICI (12.2.2) (1.1.2)	INIZ.		33.000.000,00	33.000.000,00
		VARIAZ.			
		P. DEF.		33.000.000,00	33.000.000,00
		PAGATO			
		RIM. PG.			
		TOTALE			
		EC/MSP		33.000.000,00	33.000.000,00
		RS31/12			
3832	FONDO PER IL FINANZIAMENTO DELLE MISURE DI PROROGA DI AGEVOLAZIONI FISCALI RICONOSCIUTE A LEGISLAZIONE VIGENTE (12.2.3) (1.1.2)	INIZ.			
		VARIAZ.			
		P. DEF.			
		PAGATO			
		RIM. PG.			
		TOTALE			
		EC/MSP			
		RS31/12			
3836	QUOTE SUI CANONI DI ABBONAMENTO ALLE RADIO AUDIZIONI CIRCOLARI E ALLA TELEVISIONE SPETTANTI ALLA SOCIETA' CONCESSIONARIA E ALLA ACCADEMIA DI SANTA CECILIA. (10.3.1) (8.3.1) (SPESE OBBLIGATORIE)	INIZ.		1.738.000.000,00	1.738.000.000,00
		VARIAZ.		-126.854.214,00	-126.854.214,00
		P. DEF.		1.611.145.786,00	1.611.145.786,00
		PAGATO		1.611.145.786,00	1.611.145.786,00
		RIM. PG.			
		TOTALE			1.611.145.786,00
		EC/MSP			
		RS31/12			

VARIAZIONI:

CAPITOLO 3825: DMT 80569 2014 (CP CS 22.000.000,00)
 CAPITOLO 3836: DMT 55652 2014 (CP CS -150.000.000,00)
 L. ASS. 145 2014 (CP CS 23.145.786,00)

14/05/2015

020/004/62

2014		SPESA - CONSUNTIVO PER CAPITOLI			
MINISTERO DELL'ECONOMIA E DELLE FINANZE					
UNITA' DI VOTO/CAPITOLO		RESIDUI	COMPETENZA	CASSA	
NUMERO	DENOMINAZIONE				
3932	SOMME DA VERSARE ALL'ENTRATA DEL BILANCIO DELLO STATO IN RELAZIONE ALL'EVENTUALE RECUPERO DA PARTE DELLE BANCHE DELL'AMMONTARE DEI VERSAMENTI EFFETTUATI NELL'ANNO PRECEDENTE, A TITOLO DELL'1% DELLE RISCOSSIONI TRAMITE VERSAMENTI UNITARI (10.3.1) (1.1.2) (PER MEMORIA)	INIZ. VARIAZ. P. DEF. PAGATO RIM. PG. TOTALE EC/MSP RS31/12			
	ONERI COMUNI DI PARTE CORRENTE DIPARTIMENTO DELLE FINANZE				
3955	IMPOSTE, SOVRAIMPOSTE, ADDIZIONALI E CONTRIBUTI GRAVANTI I BENI DEMANIALI E PATRIMONIALI (2.2.14) (1.1.2) (SPESE OBBLIGATORIE)	INIZ. VARIAZ. P. DEF. PAGATO RIM. PG. TOTALE EC/MSP RS31/12	95.642,57 95.642,57 24.886,77 24.886,77 70.755,80 974.105,26	5.000.000,00 7.000.000,00 12.000.000,00 11.025.894,35 974.105,26 0,39	5.000.000,00 7.000.000,00 12.000.000,00 11.050.781,12 949.218,88
*	L'IMPORTO EC/MSP DI RESIDUI E' PERENTE AGLI EFFETTI AMMIN.				
	INVESTIMENTI DIPARTIMENTO DELLE FINANZE				
7816	FONDO PER IL FINANZIAMENTO DELLE ZONE FRANCHE URBANE (R) (26.4.3) (1.1.2)	INIZ. VARIAZ. P. DEF. PAGATO RIM. PG. TOTALE EC/MSP RS31/12	784.141,00 784.141,00 784.141,00 784.141,00		10.000.000,00 -9.215.859,00 784.141,00 784.141,00 784.141,00
VARIAZIONI: CAPITOLO 3955: DMT 46882 2014 (CP CS 7.000.000,00) CAPITOLO 7816: L. ASS. 145 2014 (CS -9.215.859,00)					

14/05/2015

020/004/63

2014		SPESA - CONSUNTIVO PER CAPITOLI			
		MINISTERO DELL'ECONOMIA E DELLE FINANZE			
UNITA' DI VOTO/CAPITOLO			RESIDUI	COMPETENZA	CASSA
NUMERO	DENOMINAZIONE				
1.6	Analisi e programmazione economico-finanziaria (29.6)				
	FUNZIONAMENTO				
	DIPARTIMENTO DEL TESORO				
1371	SPESE PER BUONI PASTO ED ALTRE SPESE AVENTI NATURA RETRIBUTIVA	INIZ.	153.359,63	620.610,00	620.610,00
	(1.2.1) (1.1.2 50% 1.3.2 50%)	VARIAZ.			
		P. DEF.	153.359,63	620.610,00	620.610,00
		PAGATO	96.460,42	317.557,05	414.017,47
		RIM. PG.	56.899,21	80.600,00	
		TOTALE	153.359,63	398.157,05	414.017,47
		EC/MSP		222.452,95	206.592,53
		RS31/12	137.499,21		
1374	COMPETENZE FISSE E ACCESSORIE AL PERSONALE AL NETTO DELL'IMPOSTA REGIONALE SULLE ATTIVITA' PRODUTTIVE	INIZ.		28.617.211,00	28.617.211,00
	(1) (1.1.2 50% 1.3.2 50%)	VARIAZ.		6.700.105,00	6.700.105,00
		P. DEF.		35.317.316,00	35.317.316,00
		PAGATO		32.505.078,60	32.505.078,60
		RIM. PG.			
		TOTALE		32.505.078,60	32.505.078,60
		EC/MSP		2.812.237,40	2.812.237,40
		RS31/12			
01	STIPENDI E ASSEGNI FISSI AL PERSONALE, COMPRESIVI DEGLI ONERI FISCALI E CONTRIBUTIVI A CARICO DEL LAVORATORE	INIZ.		21.620.932,00	21.620.932,00
	(1.1.1)	VARIAZ.		1.490.033,00	1.490.033,00
	(SPESE OBBLIGATORIE)	P. DEF.		23.110.965,00	23.110.965,00
		PAGATO		21.181.767,58	21.181.767,58
		RIM. PG.			
		TOTALE		21.181.767,58	21.181.767,58
		EC/MSP		1.929.197,42	1.929.197,42
		RS31/12			
02	CONTRIBUTI PREVIDENZIALI E ASSISTENZIALI A CARICO DELL'AMMINISTRAZIONE RELATIVI ALLE SPESE FISSE	INIZ.		6.996.279,00	6.996.279,00
	(1.3.1)	VARIAZ.		372.466,00	372.466,00
	(SPESE OBBLIGATORIE)	P. DEF.		7.368.745,00	7.368.745,00
		PAGATO		6.603.943,12	6.603.943,12
		RIM. PG.			
		TOTALE		6.603.943,12	6.603.943,12
		EC/MSP		764.801,88	764.801,88
		RS31/12			
VARIAZIONI:					
CAP/PG	1374/01:	DMT	20240	2014	(CP CS 3.340,00)
		DMT	38523	2014	(CP CS 351.092,00)
		DMT	81436	2014	(CP CS 32.014,00)
		L. ASS.	145	2014	(CP CS 1.103.587,00)
CAP/PG	1374/02:	DMT	20240	2014	(CP CS 808,00)
		DMT	38523	2014	(CP CS 84.964,00)
		DMT	81436	2014	(CP CS 7.747,00)
		L. ASS.	145	2014	(CP CS 278.947,00)

14/05/2015

020/004/64

2014		SPESA - CONSUNTIVO PER CAPITOLI			
		MINISTERO DELL'ECONOMIA E DELLE FINANZE			
UNITA' DI VOTO/CAPITOLO		RESIDUI	COMPETENZA	CASSA	
NUMERO	DENOMINAZIONE				
03	COMPENSO PER LAVORO STRAORDINARIO AL PERSONALE, COMPRESIVO DEGLI ONERI FISCALI E CONTRIBUTIVI A CARICO DEL LAVORATORE (1.1.2)	INIZ.			
		VARIAZ.	888.241,00	888.241,00	
		P. DEF.	888.241,00	888.241,00	
		PAGATO	793.013,13	793.013,13	
		RIM. PG.			
		TOTALE	793.013,13	793.013,13	
		EC/MSP RS31/12	95.227,87	95.227,87	
04	QUOTA DEL FONDO UNICO DI AMMINISTRAZIONE AL PERSONALE, COMPRESIVA DEGLI ONERI FISCALI E CONTRIBUTIVI A CARICO DEL LAVORATORE (1.1.3)	INIZ.			
		VARIAZ.	2.991.925,00	2.991.925,00	
		P. DEF.	2.991.925,00	2.991.925,00	
		PAGATO	2.991.925,00	2.991.925,00	
		RIM. PG.			
		TOTALE	2.991.925,00	2.991.925,00	
		EC/MSP RS31/12			
05	CONTRIBUTI PREVIDENZIALI E ASSISTENZIALI A CARICO DELL'AMMINISTRAZIONE RELATIVI ALLE COMPETENZE ACCESSORIE (1.3.1)	INIZ.			
		VARIAZ.	940.014,00	940.014,00	
		P. DEF.	940.014,00	940.014,00	
		PAGATO	917.004,55	917.004,55	
		RIM. PG.			
		TOTALE	917.004,55	917.004,55	
		EC/MSP RS31/12	23.009,45	23.009,45	
50	RIEMMISSIONE DEI PAGAMENTI NON ANDATI A BUON FINE (1.1.5)	INIZ.			
		VARIAZ.	17.426,00	17.426,00	
		P. DEF.	17.426,00	17.426,00	
		PAGATO	17.425,22	17.425,22	
		RIM. PG.			
		TOTALE	17.425,22	17.425,22	
		EC/MSP RS31/12	0,78	0,78	
VARIAZIONI: CAP/PG 1374/03: DMT 3939 2014 (CP CS 110.000,00) DMT 50862 2014 (CP CS 778.241,00) CAP/PG 1374/04: DMT 3939 2014 (CP CS 175.189,00) DMT 20239 2014 (CP CS 200.700,00) DMT 20240 2014 (CP CS 13.426,00) DMT 38523 2014 (CP CS 1.563.061,00) DMT 58700 2014 (CP CS 793.506,00) DMT 81436 2014 (CP CS 246.043,00) CAP/PG 1374/05: DMT 3939 2014 (CP CS 70.000,00) DMT 20239 2014 (CP CS 48.600,00) DMT 20240 2014 (CP CS 3.249,00) DMT 38523 2014 (CP CS 378.261,00) DMT 50862 2014 (CP CS 188.334,00)					

SEGUE

14/05/2015

020/004/65

2014		SPESA - CONSUNTIVO PER CAPITOLI			
		MINISTERO DELL'ECONOMIA E DELLE FINANZE			
UNITA' DI VOTO/CAPITOLO			RESIDUI	COMPETENZA	CASSA
NUMERO	DENOMINAZIONE				
CONTINUA					
	DMT	58700	2014	(CP CS 192.028,00)	
	DMT	81436	2014	(CP CS 59.542,00)	
CAP/PG	1374/50: DMT	95622	2014	(CP CS 18,00)	
	DMT	98524	2014	(CP CS 17.408,00)	

14/05/2015

020/004/66

2014		SPESA - CONSUNTIVO PER CAPITOLI			
MINISTERO DELL'ECONOMIA E DELLE FINANZE					
UNITA' DI VOTO/CAPITOLO		RESIDUI	COMPETENZA	CASSA	
NUMERO	DENOMINAZIONE				
1377	EQUO INDENNIZZO AL PERSONALE CIVILE PER LA PERDITA DELL'INTEGRITA' FISICA SUBITA PER INFERMITA' CONTRATTA PER CAUSA DI SERVIZIO (1.4.1)(1.1.2 50% 1.3.2 50%) (SPESE OBBLIGATORIE)	INIZ. VARIAZ. P. DEF. PAGATO RIM. PG. TOTALE EC/MSP RS31/12	5.000,00 5.000,00 4.362,43 4.362,43 4.362,43 637,57	5.000,00 5.000,00 4.362,43 4.362,43 637,57	
1386	SOMME DOVUTE A TITOLO DI IMPOSTA REGIONALE SULLE ATTIVITA' PRODUTTIVE SULLE RETRIBUZIONI CORRISPOSTE AI DIPENDENTI (3)(1.1.2 50% 1.3.2 50%)	INIZ. VARIAZ. P. DEF. PAGATO RIM. PG. TOTALE EC/MSP RS31/12	1.837.780,00 444.638,00 2.282.418,00 2.045.546,16 2.045.546,16 236.871,84	1.837.780,00 444.638,00 2.282.418,00 2.045.546,16 2.045.546,16 236.871,84	
01	SOMME DOVUTE A TITOLO DI IMPOSTA REGIONALE SULLE ATTIVITA' PRODUTTIVE SULLE RETRIBUZIONI CORRISPOSTE AI DIPENDENTI (3.1.1) (SPESE OBBLIGATORIE)	INIZ. VARIAZ. P. DEF. PAGATO RIM. PG. TOTALE EC/MSP RS31/12	1.837.780,00 114.025,00 1.951.805,00 1.735.755,69 1.735.755,69 216.049,31	1.837.780,00 114.025,00 1.951.805,00 1.735.755,69 1.735.755,69 216.049,31	
02	IRAP SULLE COMPETENZE ACCESSORIE. (3.1.1)	INIZ. VARIAZ. P. DEF. PAGATO RIM. PG. TOTALE EC/MSP RS31/12	330.613,00 330.613,00 309.790,47 309.790,47 309.790,47 20.822,53	330.613,00 330.613,00 309.790,47 309.790,47 309.790,47 20.822,53	
VARIAZIONI: CAPITOLO 1377: DMT 8917 2014 (CP CS 2.000,00) DMT 70689 2014 (CP CS 3.000,00) CAP/PG 1386/01: DMT 20240 2014 (CP CS 284,00) DMT 38523 2014 (CP CS 29.843,00) DMT 81436 2014 (CP CS 2.721,00) L. ASS. 145 2014 (CP CS 81.177,00) CAP/PG 1386/02: DMT 3939 2014 (CP CS 25.000,00) DMT 20239 2014 (CP CS 17.100,00) DMT 20240 2014 (CP CS 1.141,00) DMT 38523 2014 (CP CS 132.860,00) DMT 50862 2014 (CP CS 66.150,00) DMT 58700 2014 (CP CS 67.448,00) DMT 81436 2014 (CP CS 20.914,00)					

14/05/2015

020/004/67

2014		SPESA - CONSUNTIVO PER CAPITOLI			
		MINISTERO DELL'ECONOMIA E DELLE FINANZE			
UNITA' DI VOTO/CAPITOLO			RESIDUI	COMPETENZA	CASSA
NUMERO	DENOMINAZIONE				
1412	SPESE PER ACQUISTO DI BENI E SERVIZI	INIZ.	1.530.024,39	4.479.185,00	4.479.185,00
	(R)	VARIAZ.		1.580.900,00	1.701.436,96
	(2.2.7)(1.1.2 50% 1.3.2 50%)	P. DEF.	1.530.024,39	6.060.085,00	6.180.621,96
*	DELL'IMPORTO EC/MSP DI RESIDUI SONO PERENTI AGLI EFFETTI AMMIN.	PAGATO	1.154.220,04	3.653.969,77	4.808.189,81
	E. 41.570,87	RIM. PG.	315.994,96	2.076.255,70	
	COSTITUISCONO UNA ECONOMIA	TOTALE	1.470.215,00	5.730.225,47	4.808.189,81
	E. 18.238,52	EC/MSP	59.809,39	329.859,53	1.372.432,15
	TOTALE E. 59.809,39	RS31/12	2.392.250,66		
1413	PROVVIDENZE A FAVORE DEL PERSONALE IN SERVIZIO, DI QUELLO CESSATO DAL SERVIZIO E DELLE LORO FAMIGLIE	INIZ.	10.262,00	10.278,00	10.278,00
	(R)	VARIAZ.		-1.241,00	-288,00
	(1.4.1)(1.1.2)	P. DEF.	10.262,00	9.037,00	9.990,00
		PAGATO	8.735,00		8.735,00
		RIM. PG.	1.255,00	9.037,00	
		TOTALE	9.990,00	9.037,00	8.735,00
		EC/MSP	272,00		1.255,00
		RS31/12	10.292,00		
1417	SPESE PER LITI, ARBITRAGGI, RISARCIMENTI ED ACCESSORI. RIMBORSO DELLE SPESE DI PATROCINIO LEGALE.	INIZ.	3.354,93	12.110.500,00	12.110.500,00
	(12.2.3)(1.1.2 50% 1.3.2 50%)	VARIAZ.			
	(SPESE OBBLIGATORIE)	P. DEF.	3.354,93	12.110.500,00	12.110.500,00
		PAGATO	3.352,93	8.563.131,05	8.566.483,98
		RIM. PG.	2,00	3.547.368,55	
		TOTALE	3.354,93	12.110.499,60	8.566.483,98
		EC/MSP		0,40	3.544.016,02
		RS31/12	3.547.370,55		
1418	SPESE PER IL TRASPORTO E LA DISTRIBUZIONE DELLE MONETE IN EURO E PER IL RITIRO DELLE MONETE IN LIRE CON LE RELATIVE SPESE ACCESSORIE IVI COMPRESSE QUELLE PER LE CONSULENZE DEGLI ESPERTI.	INIZ.	2.318.524,82	2.300.000,00	2.300.000,00
	(R)	VARIAZ.			
	(2.2.14)(1.1.2)	P. DEF.	2.318.524,82	2.300.000,00	2.300.000,00
	(SPESE OBBLIGATORIE)	PAGATO	339.472,02	451.491,50	790.963,52
		RIM. PG.	1.677.741,91	1.848.508,50	
*	L'IMPORTO EC/MSP DI RESIDUI E' PERENTE AGLI EFFETTI AMMIN.	TOTALE	2.017.213,93	2.300.000,00	790.963,52
		EC/MSP	301.310,89		1.509.036,48
		RS31/12	3.526.250,41		
VARIAZIONI:					
CAPITOLO 1412:					
	DMT	34776	2014	(CP CS -111.682,00)	
	DMT	38523	2014	(CP CS 59.267,00)	
	DMT	55652	2014	(CP CS -214.863,00)	
	DMT	58225	2014	(CP CS 312.800,00)	
	DMT	62716	2014	(CP CS 144,00)	
	DMT	68673	2014	(CP CS 3.281,00)	
	DMT	98946	2014	(CP CS -43.466,00)	
	DMC	29412	2014	(CP CS 530.000,00)	
	DMC	225184	2014	(CS 120.536,96)	
	L. ASS.	145	2014	(CP CS 1.045.419,00)	
CAPITOLO 1413:					
	DMT	34776	2014	(CP CS -545,00)	
	DMT	55652	2014	(CP CS -355,00)	
	DMT	98946	2014	(CP CS -341,00)	

SEQUE

14/05/2015

020/004/68

2014		SPESA - CONSUNTIVO PER CAPITOLI			
MINISTERO DELL'ECONOMIA E DELLE FINANZE					
UNITA' DI VOTO/CAPITOLO		RESIDUI	COMPETENZA	CASSA	
NUMERO	DENOMINAZIONE				
CONTINUA	DMC 89349 2014 (CS 953,00)				

14/05/2015

020/004/69

2014		SPESA - CONSUNTIVO PER CAPITOLI			
		MINISTERO DELL'ECONOMIA E DELLE FINANZE			
UNITA' DI VOTO/CAPITOLO			RESIDUI	COMPETENZA	CASSA
NUMERO	DENOMINAZIONE				
1421	SPESE PER IL FUNZIONAMENTO DI CONSIGLI, COMITATI E COMMISSIONI, IVI COMPRESO IL CONSIGLIO DI ESPERTI PER LE ANALISI E LE PREVISIONI FINANZIARIE E DI PUBBLICO INDEBITAMENTO	INIZ.	33.580,48	222.413,00	222.413,00
		VARIAZ.		78.145,00	78.145,00
	(R)	P. DEF.	33.580,48	300.558,00	300.558,00
	(2.2.8)(1.1.2)	PAGATO	13.347,93	223.429,42	236.777,35
		RIM. PG.	18.066,86	65.320,59	
		TOTALE	31.414,79	288.750,01	236.777,35
		EC/MSP	2.165,69	11.807,99	63.780,65
		RS31/12	83.387,45		
1429	SPESE DI COPIA, STAMPA, CARTA BOLLATA, REGISTRAZIONE E VARIE, INERENTI AI CONTRATTI STIPULATI DALL'AMMINISTRAZIONE	INIZ.		768,00	768,00
		VARIAZ.		-93,00	-93,00
	(R)	P. DEF.		675,00	675,00
	(2.1.1)(1.1.2 50% 1.3.2 50%)	PAGATO			
		RIM. PG.			
		TOTALE			
		EC/MSP		675,00	675,00
		RS31/12			
1460	SPESE PER LA GESTIONE ED IL FUNZIONAMENTO DEL SISTEMA INFORMATIVO E MANUTENZIONE DEI LOCALI AD ESSO STRUMENTALI	INIZ.	3.946.009,46	7.941.062,00	7.941.062,00
		VARIAZ.		2.400.000,00	2.400.000,00
	(R)	P. DEF.	3.946.009,46	10.341.062,00	10.341.062,00
	(2.2.1)(1.1.2 50% 1.3.2 50%)	PAGATO	3.823.087,81	3.873.270,78	7.696.358,59
	* L'IMPORTO EC/MSP DI RESIDUI E' PERENTE AGLI EFFETTI AMMIN.	RIM. PG.	86.850,35	6.464.798,62	
		TOTALE	3.909.938,16	10.338.069,40	7.696.358,59
		EC/MSP	36.071,30	2.992,60	2.644.703,41
		RS31/12	6.551.648,97		
	INTERVENTI				
	DIPARTIMENTO DEL TESORO				
1463	SPESE PER IL CONFERIMENTO DI INCARICHI DI STUDIO E CONSULENZA NON PREVISTI DA ESPRESSE DISPOSIZIONI NORMATIVE E REGOLAMENTARI	INIZ.			
		VARIAZ.			
	(R)	P. DEF.			
	(2.2.10)(1.3.2)	PAGATO			
	(PER MEMORIA)	RIM. PG.			
	* PROVENIENZA: 1412 - 1460	TOTALE			
		EC/MSP			
		RS31/12			
VARIAZIONI:					
CAPITOLO 1421:					
	DMT	34776	2014	(CP CS -5.184,00)	
	DMT	38523	2014	(CP CS 71.358,00)	
	DMT	55652	2014	(CP CS -1.888,00)	
	DMT	98946	2014	(CP CS -3.241,00)	
	DMC	86102	2014	(CP CS 17.100,00)	
CAPITOLO 1429:					
	DMT	55652	2014	(CP CS -93,00)	
CAPITOLO 1460:					
	DMT	89345	2014	(CP CS 400.000,00)	
	L. ASS.	145	2014	(CP CS 2.000.000,00)	

14/05/2015

020/004/70

2014		SPESA - CONSUNTIVO PER CAPITOLI			
		MINISTERO DELL'ECONOMIA E DELLE FINANZE			
UNITA' DI VOTO/CAPITOLO		RESIDUI	COMPETENZA	CASSA	
NUMERO	DENOMINAZIONE				
1490	SPESA PER LA MONETAZIONE METALLICA, LO STOCCAGGIO DELLE MONETE E RELATIVE SPESE ACCESSORIE (2.1.1)(1.1.2) (SPESE OBBLIGATORIE)	INIZ. 2.808.272,90 VARIAZ. P. DEF. 2.808.272,90 PAGATO 2.808.272,89 RIM. PG. 7.965.384,29 TOTALE 2.808.272,89 EC/MSP 0,01 RS31/12 7.965.384,29	53.055.300,00 53.055.300,00 13.526.050,31 7.965.384,29 21.491.434,60 31.563.865,40	53.055.300,00 53.055.300,00 16.334.323,20 16.334.323,20 36.720.976,80	
1590	SPESA PER LE CONSULENZE DA ACQUISIRE PER LA GESTIONE DELLE SOCIETA' PARTECIPATE DAL TESORO E DAGLI ENTI PUBBLICI, NONCHE' PER L'ACQUISIZIONE DI QUOTE DI PARTECIPAZIONE IN SOCIETA' DI CAPITALI E SPESE DI PUBBLICITA' CONNESSE A TALE GESTIONE (R) (2.2.10)(1.1.2)	INIZ. 854.000,00 VARIAZ. P. DEF. 854.000,00 PAGATO 854.000,00 RIM. PG. 640.500,00 TOTALE 854.000,00 EC/MSP 213.525,00 RS31/12 640.500,00	2.488.732,00 12.293,00 2.501.025,00 1.647.000,00 640.500,00 2.287.500,00 213.525,00	2.488.732,00 12.293,00 2.501.025,00 2.501.000,00 2.501.000,00 2.501.000,00 25,00	
1592	ONERI ANCHE EVENTUALI DERIVANTI DALLE OPERAZIONI DI ALIENAZIONE DELLE PARTECIPAZIONI E DEI BENI DA DISMETTERE E IMPORTI DIFFERENZIALI DA VERSARE AL FONDO PER L'AMMORTAMENTO DEI TITOLI DI STATO (2.2.10)(1.1.2)	INIZ. VARIAZ. P. DEF. 3.000.000,00 PAGATO RIM. PG. 528.410,00 TOTALE 528.410,00 EC/MSP 2.471.590,00 RS31/12 528.410,00	3.000.000,00 3.000.000,00 3.000.000,00 528.410,00 528.410,00 2.471.590,00	3.000.000,00 3.000.000,00 3.000.000,00 3.000.000,00	
1609	SOMME DERIVANTI DA PENE PECUNIARE INFLITTE PER INFRAZIONI VALUTARIE DA ASSEGNARE AL FONDO DI ASSISTENZA PER I FINANZIERI (5.3.2)(10.2.1) (SPESE OBBLIGATORIE)	INIZ. VARIAZ. P. DEF. 2.078.591,00 PAGATO RIM. PG. 2.078.591,00 TOTALE 2.078.591,00 EC/MSP RS31/12 2.078.591,00	2.078.591,00 2.078.591,00 2.078.591,00 2.078.591,00 2.078.591,00	2.078.591,00 2.078.591,00 2.078.591,00 2.078.591,00	
VARIAZIONI:					
CAPITOLO 1590: DMT 34776 2014 (CP CS -134.789,00)					
DMT 55652 2014 (CP CS -359.653,00)					
DMT 98946 2014 (CP CS -265,00)					
DMC 38533 2014 (CP CS 507.000,00)					
CAPITOLO 1592: DMT 32935 2014 (CP CS 3.000.000,00)					
CAPITOLO 1609: DMT 95044 2014 (CP CS 2.078.591,00)					

14/05/2015

020/004/71

2014		SPESA - CONSUNTIVO PER CAPITOLI				
		MINISTERO DELL'ECONOMIA E DELLE FINANZE				
UNITA' DI VOTO/CAPITOLO			RESIDUI	COMPETENZA	CASSA	
NUMERO	DENOMINAZIONE					
1610	SOMME DA CORRISPONDERE ALL'ISTITUTO AGRONOMICO PER L'OLTREMARE PER L'ASSUNZIONE A TEMPO INDETERMINATO DI PERSONALE AMMINISTRATIVO (R) (4.1.4) (1.1.2)	INIZ.		93.670,00	93.670,00	
		VARIAZ.		70.388,00	70.388,00	
		P. DEF.		164.058,00	164.058,00	
		PAGATO		93.670,00	93.670,00	
		RIM. PG.		70.388,00		
		TOTALE			164.058,00	93.670,00
		EC/MSP RS31/12		70.388,00		70.388,00
1611	SOVVENZIONE ALL'ISTITUTO AGRONOMICO PER L'OLTREMARE IN APPLICAZIONE DEL BIENNIO ECONOMICO DEL CCNL (R) (4.1.4) (1.1.2)	INIZ.		11.007,00	11.007,00	
		VARIAZ.		-365,00	-365,00	
		P. DEF.		10.642,00	10.642,00	
		PAGATO		10.642,00	10.642,00	
		RIM. PG.				
		TOTALE			10.642,00	10.642,00
		EC/MSP RS31/12				
1612	SOVVENZIONE ALL'ISTITUTO AGRONOMICO PER L'OLTREMARE PER CORRISPONDERE LA QUOTA VARIABILE DEL FONDO UNICO D'AMMINISTRAZIONE (4.1.4) (4.8.2)	INIZ.		34.396,00	34.396,00	
		VARIAZ.		13.669,00	13.669,00	
		P. DEF.		48.065,00	48.065,00	
		PAGATO		48.065,00	48.065,00	
		RIM. PG.				
		TOTALE			48.065,00	48.065,00
		EC/MSP RS31/12				
1613	CONTRIBUTI AD ENTI, ISTITUTI, ASSOCIAZIONI, FONDAZIONI ED ALTRI ORGANISMI (R) (4.1.3) (1.8.1)	INIZ.		13.981,00	13.981,00	
		VARIAZ.		-463,00	-463,00	
		P. DEF.		13.518,00	13.518,00	
		PAGATO		13.518,00	13.518,00	
		RIM. PG.				
		TOTALE			13.518,00	13.518,00
		EC/MSP RS31/12				
VARIAZIONI: CAPITOLO 1610: DMT 86404 2014 (CP CS 70.388,00) CAPITOLO 1611: DMT 98946 2014 (CP CS -365,00) CAPITOLO 1612: L. ASS. 145 2014 (CP CS 13.669,00) CAPITOLO 1613: DMT 98946 2014 (CP CS -463,00)						

14/05/2015

020/004/72

2014		SPESA - CONSUNTIVO PER CAPITOLI			
MINISTERO DELL'ECONOMIA E DELLE FINANZE					
UNITA' DI VOTO/CAPITOLO		RESIDUI	COMPETENZA	CASSA	
NUMERO	DENOMINAZIONE				
1645	SPESE CONNESSE ALLE ATTIVITA' DI COMUNICAZIONE, PER INIZIATIVE IN MATERIA DI RELAZIONI PUBBLICHE E PER PUBBLICAZIONI; SPESE DI RAPPRESENTANZA; SPESE PER L'ORGANIZZAZIONE E LA PARTECIPAZIONE A RIUNIONI, CONVEGNI, CONGRESSI, MOSTRE, ORGANISMI NAZIONALI ED INTERNAZIONALI ED ALTRE MANIFESTAZIONI NELL'AMBITO DELLE ATTIVITA' DI ENTI, COMITATI E GRUPPI DI LAVORO.	INIZ.	2.884,69	19.934,00	19.934,00
		VARIAZ.		26.974,00	26.974,00
		P. DEF.	2.884,69	46.908,00	46.908,00
		PAGATO		8.619,56	8.619,56
	(R)	RIM. PG.	2.884,69		
	(2.2.7){ 1.1.2 50% 1.3.2 50% }	TOTALE	2.884,69	8.619,56	8.619,56
		EC/MSP		38.288,44	38.288,44
		RS31/12	2.884,69		
1682	SPESE PER IL FUNZIONAMENTO - COMPRESI GLI EMOLUMENTI AI MEMBRI, AL PERSONALE DI SEGRETERIA ED AGLI ESPERTI DEL COMITATO INTERMINISTERIALE DEI FINANZIAMENTI E DELLA SEGRETERIA, A CARICO DEGLI ISTITUTI DI CREDITO.	INIZ.			
		VARIAZ.			
		P. DEF.			
		PAGATO			
	(R)	RIM. PG.			
	(2.2.8){ 1.1.2 50% 1.3.2 50% }	TOTALE			
	(PER MEMORIA)	EC/MSP			
		RS31/12			
1702	SPESE DI FUNZIONAMENTO DELL'AUTORITA' PER LA VIGILANZA SUI CONTRATTI PUBBLICI DI LAVORI, SERVIZI FORNITURE	INIZ.	69.595,65		
		VARIAZ.			69.596,00
	(R)	P. DEF.	69.595,65		69.596,00
		PAGATO	69.595,65		69.595,65
		RIM. PG.			
	(4.1.2){ 1.3.2 }	TOTALE	69.595,65		69.595,65
	(NUOVA ISTITUZIONE)	EC/MSP			0,35
		RS31/12			
	ONERI COMUNI DI PARTE CORRENTE				
	DIPARTIMENTO DEL TESORO				
2135	SOMMA DA CORRISPONDERE ALLE POSTE ITALIANE S.P.A. PER LO SVOLGIMENTO DEI SERVIZI DI TESORERIA PER CONTO DELLO STATO NONCHE' PER LA MOVIMENTAZIONE E LA RENDICONTAZIONE ELETTRONICA TRA LE SEZIONI DI TESORERIA E GLI UFFICI POSTALI CONNESSI CON TALE SERVIZIO	INIZ.	28.500.860,00	56.700.000,00	56.700.000,00
		VARIAZ.		8.100.000,00	8.250.860,00
		P. DEF.	28.500.860,00	64.800.000,00	64.950.860,00
		PAGATO	28.500.860,00	36.421.728,05	64.922.588,05
		RIM. PG.		28.350.000,00	
	(2.2.14){ 1.1.2 }	TOTALE	28.500.860,00	64.771.728,05	64.922.588,05
		EC/MSP		28.271,95	28.271,95
		RS31/12	28.350.000,00		
VARIAZIONI:					
CAPITOLO 1645:	DMT	34776	2014	(CP CS -1.057,00)	
	DMT	55652	2014	(CP CS -2.687,00)	
	DMT	63726	2014	(CP CS 15.806,00)	
	DMT	91315	2014	(CP CS 15.573,00)	
	DMT	98946	2014	(CP CS -661,00)	
CAPITOLO 1702:	DMT	89471	2014	(CS 69.596,00)	
CAPITOLO 2135:	DMC	219465	2014	(CS 150.860,00)	
	L. ASS.	145	2014	(CP CS 8.100.000,00)	

14/05/2015

020/004/73

2014		SPESA - CONSUNTIVO PER CAPITOLI			
		MINISTERO DELL'ECONOMIA E DELLE FINANZE			
UNITA' DI VOTO/CAPITOLO			RESIDUI	COMPETENZA	CASSA
NUMERO	DENOMINAZIONE				
2141	RIMBORSO ALL'ISTITUTO POLIGRAFICO E ZECCA DELLO STATO ED ALLA BANCA D'ITALIA PER LE SPESE SOSTENUTE PER I SERVIZI E LE PRESTAZIONI ATTINENTI ALL'ATTIVITA' DELLA CASSA SPECIALE PER LE MONETE ED I BIGLIETTI A DEBITO DELLO STATO, NONCHE' PER L'USO DEI LOCALI CONCESSI	INIZ.	101.719,36	115.039,00	115.039,00
		VARIAZ.		74.448,00	176.168,00
		P. DEF.	101.719,36	189.487,00	291.207,00
	(R)	PAGATO	101.719,36	131.867,97	233.587,33
	(2.2.14)(1.1.2)	RIM. PG.		57.619,03	
		TOTALE	101.719,36	189.487,00	233.587,33
		EC/MSP			57.619,67
		RS31/12	57.619,03		
2142	SOMME DA CORRISPONDERE PER IL REGOLAMENTO DEI RAPPORTI DERIVANTI DALLE CESSIONI DI VALUTA PER IL FABBISOGNO DELLE AMMINISTRAZIONI DELLO STATO, COMPRESE LE DIFFERENZE DI CAMBIO	INIZ.	400.000,00	55.876.093,00	55.876.093,00
	(2.2.14)(1.1.2)	VARIAZ.			
	(SPESE OBBLIGATORIE)	P. DEF.	400.000,00	55.876.093,00	55.876.093,00
		PAGATO	400.000,00	1.127.294,82	1.527.294,82
		RIM. PG.		600.000,00	
		TOTALE	400.000,00	1.727.294,82	1.527.294,82
		EC/MSP		54.148.798,18	54.348.798,18
		RS31/12	600.000,00		
2145	ONERI PER LA GESTIONE ACCENTRATA DEI TITOLI DEL MINISTERO DELL'ECONOMIA E DELLE FINANZE DA RICONOSCERE ALLA BANCA D'ITALIA	INIZ.	68.430,02	70.000,00	70.000,00
	(12.2.3)(1.1.2)	VARIAZ.			49.308,35
		P. DEF.	68.430,02	70.000,00	119.308,35
		PAGATO	68.430,02	50.878,33	119.308,35
		RIM. PG.			
		TOTALE	68.430,02	50.878,33	119.308,35
		EC/MSP		19.121,67	
		RS31/12			
	INVESTIMENTI				
	DIPARTIMENTO DEL TESORO				
7050	SPESE PER LO SVILUPPO DEL SISTEMA INFORMATIVO E MANUTENZIONE STRAORDINARIA DEI LOCALI AD ESSO STRUMENTALI	INIZ.	6.142.416,02	9.472.558,00	9.472.558,00
	(R)	VARIAZ.		638.621,00	638.621,00
	(21.1.6)(1.1.2 50% 1.3.2 50%)	P. DEF.	6.142.416,02	10.111.179,00	10.111.179,00
		PAGATO	6.056.289,65	3.952.189,62	10.008.479,27
	* DELL'IMPORTO EC/MSP DI RESIDUI SONO PERENTI AGLI EFFETTI AMMIN.	RIM. PG.	25.719,10	6.148.237,48	
	E. 59.542,96	TOTALE	6.082.008,75	10.100.427,10	10.008.479,27
	COSTITUISCONO UNA ECONOMIA	EC/MSP	60.407,27	10.751,90	102.699,73
	E. 864,31	RS31/12	6.173.956,58		
	TOTALE E. 60.407,27				
VARIAZIONI: CAPITOLO 2141: DMT 34776 2014 (CP CS -6.099,00) DMT 55652 2014 (CP CS -16.275,00) DMT 98946 2014 (CP CS -3.813,00) DMC 86102 2014 (CP CS 100.635,00) DMC 91628 2014 (CS 101.720,00) CAPITOLO 2145: DMC 219921 2014 (CS 49.308,35) CAPITOLO 7050: DMT 55652 2014 (CP CS -1.113.740,00) DMT 71570 2014 (CP CS 66.331,00) DMT 98946 2014 (CP CS -313.970,00) L. ASS. 145 2014 (CP CS 2.000.000,00)					

14/05/2015

020/004/74

2014		SPESA - CONSUNTIVO PER CAPITOLI			
		MINISTERO DELL'ECONOMIA E DELLE FINANZE			
NUMERO	UNITA' DI VOTO/CAPITOLO		RESIDUI	COMPETENZA	CASSA
NUMERO	DENOMINAZIONE				
7330	CONTRIBUTO ANNUALE ALL'ASSOCIAZIONE PER LO SVILUPPO DELL'INDUSTRIA NEL MEZZOGIORNO - SVIMEZ (R) { 23.2.1 } { 4.1.1 }	INIZ.	31.215,00	1.589.800,00	1.589.800,00
		VARIAZ.		-177.954,00	-146.739,00
		P. DEF.	31.215,00	1.411.846,00	1.443.061,00
		PAGATO	31.215,00	1.411.846,00	1.443.061,00
		RIM. PG.			
		TOTALE	31.215,00	1.411.846,00	1.443.061,00
		EC/MSP			
		RS31/12			
7342	SPESE PER ACQUISTO DI ATTREZZATURE E APPARECCHIATURE NON INFORMATICHE, DI MOBILIO E DI DOTAZIONI LIBRARIE (R) { 21.1.2 } { 1.1.2 50% 1.3.2 50% }	INIZ.	19.548,88	42.861,00	42.861,00
		VARIAZ.		-9.757,00	-9.757,00
		P. DEF.	19.548,88	33.104,00	33.104,00
		PAGATO	16.387,55	16.289,06	32.676,61
		RIM. PG.	218,61	11.815,19	
		TOTALE	16.606,16	28.104,25	32.676,61
		EC/MSP	2.942,72	4.999,75	427,39
		RS31/12	12.033,80		
7351	FONDO DI ROTAZIONE PER LA CONCESSIONE DI FINANZIAMENTI A FAVORE DELLE FONDAZIONI LIRICO SINFONICHE (R) { 31.3.2 } { 8.2.1 }	INIZ.		75.000.000,00	75.000.000,00
		VARIAZ.		50.000.000,00	50.000.000,00
		P. DEF.		125.000.000,00	125.000.000,00
		PAGATO		21.731.000,00	21.731.000,00
		RIM. PG.		103.269.000,00	
		TOTALE		125.000.000,00	21.731.000,00
		EC/MSP			103.269.000,00
		RS31/12	103.269.000,00		
7360	ANNUALITA' QUINDICENNALI PER LA CONTRAZIONE DI MUTUI DA PARTE DELLE COMUNITA' MONTANE NELL'AMBITO DELLE ATTIVITA' DEL FONDO NAZIONALE PER LA MONTAGNA (22.2.2) (1.8.1)	INIZ.		3.694.677,00	3.694.677,00
		VARIAZ.			
		P. DEF.		3.694.677,00	3.694.677,00
		PAGATO			
		RIM. PG.			
		TOTALE			
		EC/MSP		3.694.677,00	3.694.677,00
		RS31/12			
VARIAZIONI:					
CAPITOLO 7330: DMT 34776 2014 (CP CS -84.288,00)					
DMT 55652 2014 (CP CS -40.972,00)					
DMT 98946 2014 (CP CS -52.694,00)					
DMC 20183 2014 (CS 31.215,00)					
CAPITOLO 7342: DMT 34776 2014 (CP CS -2.272,00)					
DMT 55652 2014 (CP CS -6.064,00)					
DMT 98946 2014 (CP CS -1.421,00)					
CAPITOLO 7351: DMT 83522 2014 (CP CS 50.000.000,00)					

14/05/2015

020/004/75

2014		SPESA - CONSUNTIVO PER CAPITOLI			
MINISTERO DELL'ECONOMIA E DELLE FINANZE					
UNITA' DI VOTO/CAPITOLO			RESIDUI	COMPETENZA	CASSA
NUMERO	DENOMINAZIONE				
7373	SOMME DA CORRISPONDERE AGLI ENTI PREVIDENZIALI PUBBLICI CESSIONARI DEL PATRIMONIO IMMOBILIARE. (26.1.2)(1.1.2) (PER MEMORIA)	INIZ. VARIAZ. P. DEF. PAGATO RIM. PG. TOTALE EC/MSP RS31/12			
7377	SOMMA DA DESTINARE ALLE SOCIETA' DI GESTIONE DEGLI IMMOBILI STATALI CONFERITI O TRASFERITI AI FONDI COMUNI DI INVESTIMENTO IMMOBILIARE IN RELAZIONE ALL'INDENNIZZO DELLE PASSIVITA' DERIVANTI DALL'APPLICAZIONE DEI CONTRATTI DI GARANZIA ED INDENNIZZO STIPULATI CON I FONDI MEDESTIMI (21.1.9)(1.1.2)	INIZ. VARIAZ. P. DEF. PAGATO RIM. PG. TOTALE EC/MSP RS31/12	1.000.000,00 1.000.000,00 1.000.000,00 3.611.408,00	1.000.000,00 2.611.408,00 3.611.408,00 3.611.408,00	1.000.000,00 2.610.882,00 3.610.882,00 3.610.882,00
ONERI COMUNI DI CONTO CAPITALE DIPARTIMENTO DEL TESORO					
7428	FONDO DA RIPARTIRE PER GLI ONERI DERIVANTI DALL'ACQUISTO DI TITOLI OBBLIGAZIONARI ED AZIONARI EMESSI DALLA SOCIETA' ALITALIA LINEE AEREE S.P.A (26.4.3)(1.1.2)	INIZ. VARIAZ. P. DEF. PAGATO RIM. PG. TOTALE EC/MSP RS31/12			
VARIAZIONI: CAPITOLO 7377: DMT 74873 2014 (CP CS 2.611.408,00) L. ASS. 145 2014 (CS -526,00)					

14/05/2015

020/004/76

2014		SPESA - CONSUNTIVO PER CAPITOLI			
		MINISTERO DELL'ECONOMIA E DELLE FINANZE			
UNITA' DI VOTO/CAPITOLO		RESIDUI	COMPETENZA	CASSA	
NUMERO	DENOMINAZIONE				
1.7	Analisi, monitoraggio e controllo della finanza pubblica e politiche di bilancio (29.7)				
	FUNZIONAMENTO				
	DIPARTIMENTO DELLA RAGIONERIA GENERALE DELLO STATO				
2601	COMPETENZE FISSE E ACCESSORIE AL PERSONALE AL NETTO DELL'IMPOSTA REGIONALE SULLE ATTIVITA' PRODUTTIVE	INIZ. 2.436,95	101.991.529,00	101.991.529,00	
	(1) (1.1.2)	VARIAZ.	26.053.045,00	26.053.045,00	
		P. DEF.	128.044.574,00	128.044.574,00	
		PAGATO	121.351.816,54	121.351.816,54	
		RIM. PG.	2.415,85		
		TOTALE	121.354.232,39	121.351.816,54	
		EC/MSP	6.690.341,61	6.692.757,46	
		RS31/12			
01	STIPENDI E ASSEGNI FISSI AL PERSONALE, COMPRESIVI DEGLI ONERI FISCALI E CONTRIBUTIVI A CARICO DEL LAVORATORE	INIZ.	78.147.330,00	78.147.330,00	
	(1.1.1)	VARIAZ.	6.871.933,00	6.871.933,00	
	(SPESE OBBLIGATORIE)	P. DEF.	85.019.263,00	85.019.263,00	
		PAGATO	80.428.142,95	80.428.142,95	
		RIM. PG.			
		TOTALE	80.428.142,95	80.428.142,95	
		EC/MSP	4.591.120,05	4.591.120,05	
		RS31/12			
02	CONTRIBUTI PREVIDENZIALI E ASSISTENZIALI A CARICO DELL'AMMINISTRAZIONE RELATIVI ALLE SPESE FISSE	INIZ.	23.844.199,00	23.844.199,00	
	(1.3.1)	VARIAZ.	1.739.316,00	1.739.316,00	
	(SPESE OBBLIGATORIE)	P. DEF.	25.583.515,00	25.583.515,00	
		PAGATO	23.989.992,20	23.989.992,20	
		RIM. PG.			
		TOTALE	23.989.992,20	23.989.992,20	
		EC/MSP	1.593.522,80	1.593.522,80	
		RS31/12			
03	COMPENSO PER LAVORO STRAORDINARIO AL PERSONALE, COMPRESIVO DEGLI ONERI FISCALI E CONTRIBUTIVI A CARICO DEL LAVORATORE	INIZ.			
	(1.1.2)	VARIAZ.	3.969.180,00	3.969.180,00	
		P. DEF.	3.969.180,00	3.969.180,00	
		PAGATO	3.562.558,74	3.562.558,74	
		RIM. PG.	169,54		
		TOTALE	3.562.728,28	3.562.558,74	
		EC/MSP	406.451,72	406.621,26	
		RS31/12			
			169,54		
VARIANZIONI:					
CAP/PG	2601/01:	DMT 20240 2014 (CP CS 14.925,00)			
		DMT 38523 2014 (CP CS 1.464.322,00)			
		DMT 81436 2014 (CP CS 141.033,00)			
		L. ASS. 145 2014 (CP CS 5.251.653,00)			
CAP/PG	2601/02:	DMT 20240 2014 (CP CS 3.612,00)			
		DMT 38523 2014 (CP CS 354.336,00)			
		DMT 81436 2014 (CP CS 34.130,00)			
		L. ASS. 145 2014 (CP CS 1.347.238,00)			
CAP/PG	2601/03:	DMT 3939 2014 (CP CS 540.000,00)			
		DMT 50862 2014 (CP CS 3.429.180,00)			

14/05/2015

020/004/77

2014		SPESA - CONSUNTIVO PER CAPITOLI			
MINISTERO DELL'ECONOMIA E DELLE FINANZE					
UNITA' DI VOTO/CAPITOLO			RESIDUI	COMPETENZA	CASSA
NUMERO	DENOMINAZIONE				
04	QUOTA DEL FONDO UNICO DI AMMINISTRAZIONE AL PERSONALE, COMPRENSIVA DEGLI ONERI FISCALI E CONTRIBUTIVI A CARICO DEL LAVORATORE (1.1.3)	INIZ.	1.962,12		
		VARIAZ.		10.073.262,00	10.073.262,00
		P. DEF.	1.962,12	10.073.262,00	10.073.262,00
		PAGATO		10.071.486,41	10.071.486,41
		RIM. PG.	1.962,12	1.775,59	
		TOTALE	1.962,12	10.073.262,00	10.071.486,41
		EC/MSP RS31/12			1.775,59
05	CONTRIBUTI PREVIDENZIALI E ASSISTENZIALI A CARICO DELL'AMMINISTRAZIONE RELATIVI ALLE COMPETENZE ACCESSORIE (1.3.1)	INIZ.	474,83		
		VARIAZ.		3.399.354,00	3.399.354,00
		P. DEF.	474,83	3.399.354,00	3.399.354,00
		PAGATO		3.299.636,24	3.299.636,24
		RIM. PG.	474,83	470,72	
		TOTALE	474,83	3.300.106,96	3.299.636,24
		EC/MSP RS31/12			99.247,04
50	RIEMMISSIONE DEI PAGAMENTI NON ANDATI A BUON FINE (1.1.5)	INIZ.			
		VARIAZ.			
		P. DEF.			
		PAGATO			
		RIM. PG.			
		TOTALE			
		EC/MSP RS31/12			
2602	SPESE PER BUONI PASTO ED ALTRE SPESE AVENTI NATURA RETRIBUTIVA. (1.2.1) (1.1.2)	INIZ.	616.771,86	1.757.547,00	1.757.547,00
		VARIAZ.			150.000,00
		P. DEF.	616.771,86	1.757.547,00	1.907.547,00
		PAGATO	438.590,62	1.346.258,24	1.784.848,86
		RIM. PG.	178.181,24	364.000,00	
		TOTALE	616.771,86	1.710.258,24	1.784.848,86
		EC/MSP RS31/12			47.288,76
		542.181,24		122.698,14	
VARIAZIONI: CAP/PG 2601/04: DMT 3939 2014 (CP CS 430.793,00) DMT 20239 2014 (CP CS 386.300,00) DMT 20240 2014 (CP CS 46.594,00) DMT 38523 2014 (CP CS 5.419.060,00) DMT 58700 2014 (CP CS 2.941.786,00) DMT 81436 2014 (CP CS 848.729,00) CAP/PG 2601/05: DMT 3939 2014 (CP CS 236.000,00) DMT 20239 2014 (CP CS 93.500,00) DMT 20240 2014 (CP CS 11.276,00) DMT 38523 2014 (CP CS 1.311.412,00) DMT 50862 2014 (CP CS 829.862,00) DMT 58700 2014 (CP CS 711.912,00) DMT 81436 2014 (CP CS 205.392,00)					

SEGUE

14/05/2015

020/004/78

2014		SPESA - CONSUNTIVO PER CAPITOLI			
MINISTERO DELL'ECONOMIA E DELLE FINANZE					
UNITA' DI VOTO/CAPITOLO		RESIDUI	COMPETENZA	CASSA	
NUMERO	DENOMINAZIONE				
CONTINUA					
CAPITOLO 2602: L. ASS. 145 2014 (CS 150.000,00)					

14/05/2015

020/004/79

2014		SPESA - CONSUNTIVO PER CAPITOLI			
MINISTERO DELL'ECONOMIA E DELLE FINANZE					
UNITA' DI VOTO/CAPITOLO		RESIDUI	COMPETENZA	CASSA	
NUMERO	DENOMINAZIONE				
2604	PROVVIDENZE A FAVORE DEL PERSONALE IN SERVIZIO, DI QUELLO CESSATO DAL SERVIZIO E DELLE LORO FAMIGLIE (R) (1.4.1)(1.1.2)	INIZ.	130.525,00	141.934,00	141.934,00
		VARIAZ.		-17.968,00	-11.511,00
		P. DEF.	130.525,00	123.966,00	130.423,00
		PAGATO	129.038,00		129.038,00
		RIM. PG.	1.385,00	123.966,00	
		TOTALE	130.423,00	123.966,00	129.038,00
		EC/MSP RS31/12	102,00 125.351,00		1.385,00
2611	EQUO INDENNIZZO AL PERSONALE CIVILE PER LA PERDITA DELL'INTEGRITA' FISICA SUBITA PER INFERMITA' CONTRATTA PER CAUSA DI SERVIZIO. (1.4.1)(1.1.2) (SPESE OBBLIGATORIE)	INIZ.		5.480,00	5.480,00
		VARIAZ.		41.000,00	41.000,00
		P. DEF.		46.480,00	46.480,00
		PAGATO		46.335,73	46.335,73
		RIM. PG.			
		TOTALE		46.335,73	46.335,73
		EC/MSP RS31/12		144,27	144,27
2619	SOMME DOVUTE A TITOLO DI IMPOSTA REGIONALE SULLE ATTIVITA' PRODUTTIVE SULLE RETRIBUZIONI CORRISPOSTE AI DIPENDENTI (3)(1.1.2)	INIZ.	166,78	6.642.523,00	6.642.523,00
		VARIAZ.		1.656.343,00	1.656.343,00
		P. DEF.	166,78	8.298.866,00	8.298.866,00
		PAGATO		7.665.588,12	7.665.588,12
		RIM. PG.	166,78	165,34	
		TOTALE	166,78	7.665.753,46	7.665.588,12
		EC/MSP RS31/12		633.112,54 332,12	633.277,88
01	IRAP SULLE COMPETENZE FISSE. (3.1.1) (SPESE OBBLIGATORIE)	INIZ.		6.642.523,00	6.642.523,00
		VARIAZ.		462.189,00	462.189,00
		P. DEF.		7.104.712,00	7.104.712,00
		PAGATO		6.529.765,82	6.529.765,82
		RIM. PG.			
		TOTALE		6.529.765,82	6.529.765,82
		EC/MSP RS31/12		574.946,18	574.946,18
VARIAZIONI: CAPITOLO 2604: DMT 34776 2014 (CP CS -7.475,00) DMT 55652 2014 (CP CS -4.870,00) DMT 98946 2014 (CP CS -5.623,00) DMC 89349 2014 (CS 6.457,00) CAPITOLO 2611: DMT 8917 2014 (CP CS 40.000,00) DMT 70689 2014 (CP CS 1.000,00) CAP/PG 2619/01: DMT 20240 2014 (CP CS 1.269,00) DMT 38523 2014 (CP CS 124.479,00) DMT 81436 2014 (CP CS 11.988,00) L. ASS. 145 2014 (CP CS 324.453,00)					

14/05/2015

020/004/80

2014		SPESA - CONSUNTIVO PER CAPITOLI			
		MINISTERO DELL'ECONOMIA E DELLE FINANZE			
NUMERO	UNITA' DI VOTO/CAPITOLO	DENOMINAZIONE	RESIDUI	COMPETENZA	CASSA
02	IRAP SULLE COMPETENZE ACCESSORIE. (3.1.1)	INIZ.	166,78		
		VARIAZ.		1.194.154,00	1.194.154,00
		P. DEF.	166,78	1.194.154,00	1.194.154,00
		PAGATO		1.135.822,30	1.135.822,30
		RIM. PG.	166,78	165,34	
		TOTALE	166,78	1.135.987,64	1.135.822,30
		EC/MSP		58.166,36	58.331,70
		RS31/12	332,12		
2640	SPESE PER IL FUNZIONAMENTO - COMPRESI I GETTONI DI PRESENZA, I COMPENSI AI COMPONENTI E LE INDENNITA' DI MISSIONE ED IL RIMBORSO SPESE DI TRASPORTO AI MEMBRI ESTRANEI ALL'AMMINISTRAZIONE DEL TESORO - DI CONSIGLI, COMITATI E COMMISSIONI. (R) (2.2.8) (1.1.2)	INIZ.	2,72	643,00	643,00
		VARIAZ.		-78,00	-78,00
		P. DEF.	2,72	565,00	565,00
		PAGATO			
		RIM. PG.			
		TOTALE			
		EC/MSP	2,72	565,00	565,00
		RS31/12			
2642	SPESE PER LO SVOLGIMENTO DELLE FUNZIONI IN MATERIA DI REGISTRO DEI REVISORI LEGALI E DELLE SOCIETA' DI REVISIONE LEGALE (R) (2.2.14) (1.1.2)	INIZ.	1.126.958,17	1.379.574,00	1.379.574,00
		VARIAZ.		1.533.174,00	1.533.174,00
		P. DEF.	1.126.958,17	2.912.748,00	2.912.748,00
		PAGATO	883.611,27	756.595,26	1.640.206,53
		RIM. PG.	243.346,90	1.531.735,39	
		TOTALE	1.126.958,17	2.288.330,65	1.640.206,53
		EC/MSP		624.417,35	1.272.541,47
		RS31/12	1.775.082,29		
2643	SPESE PER ACQUISTO DI BENI E SERVIZI (R) (2.1.1) (1.1.2)	INIZ.	5.103.257,22	8.192.892,00	8.192.892,00
		VARIAZ.		3.524.217,00	5.463.064,00
		P. DEF.	5.103.257,22	11.717.109,00	13.655.956,00
		PAGATO	4.379.301,67	7.992.000,90	12.371.302,57
		RIM. PG.	565.436,24	3.391.652,97	
		TOTALE	4.944.737,91	11.383.653,87	12.371.302,57
		EC/MSP	158.519,31	333.455,13	1.284.653,43
		RS31/12	3.957.089,21		
* DESTINAZIONE: 2643 - 2696					
* DELL'IMPORTO EC/MSP DI RESIDUI SONO PERENTI AGLI EFFETTI AMMIN. E. 134.242,48 COSTITUISCONO UNA ECONOMIA E. 219.302,11 COSTITUISCONO UNA ECCEDEZZA E. 195.025,28 TOTALE E. 158.519,31					
VARIAZIONI:					
CAF/PG	2619/02:	DMT	3939	2014	(CP CS 83.000,00)
		DMT	20239	2014	(CP CS 32.900,00)
		DMT	20240	2014	(CP CS 3.960,00)
		DMT	38523	2014	(CP CS 460.620,00)
		DMT	50862	2014	(CP CS 291.480,00)
		DMT	58700	2014	(CP CS 250.052,00)
		DMT	81436	2014	(CP CS 72.142,00)
CAPITOLO	2640:	DMT	55652	2014	(CP CS -78,00)
CAPITOLO	2642:	DMT	34776	2014	(CP CS -72.655,00)
		DMT	55652	2014	(CP CS -193.865,00)
		DMT	55802	2014	(CP CS 1.712.932,00)
		DMT	61954	2014	(CP CS 141.412,00)
		DMT	98946	2014	(CP CS -54.650,00)

SEGUE

14/05/2015

020/004/81

2014		SPESA - CONSUNTIVO PER CAPITOLI			
		MINISTERO DELL'ECONOMIA E DELLE FINANZE			
UNITA' DI VOTO/CAPITOLO			RESIDUI	COMPETENZA	CASSA
NUMERO	DENOMINAZIONE				
CONTINUA					
CAPITOLO 2643:	DMT 34776 2014	(CP CS -145.406,00)			
	DMT 38523 2014	(CP CS 204.293,00)			
	DMT 55652 2014	(CP CS -77.653,00)			
	DMT 58225 2014	(CP CS 280.000,00)			
	DMT 70066 2014	(CS 543.767,00)			
	DMT 70687 2014	(CS 1.362.464,00)			
	DMT 98946 2014	(CP CS -110.610,00)			
	DMC 38533 2014	(CP CS 50.000,00)			
	DMC 200569 2014	(CS 32.616,00)			
	L. ASS. 145 2014	(CP CS 3.323.593,00)			

14/05/2015

020/004/82

2014		SPESA - CONSUNTIVO PER CAPITOLI			
		MINISTERO DELL'ECONOMIA E DELLE FINANZE			
UNITA' DI VOTO/CAPITOLO			RESIDUI	COMPETENZA	CASSA
NUMERO	DENOMINAZIONE				
2645	SPESE CONNESSE ALLA REALIZZAZIONE DELLE ATTIVITA' DI ANALISI E VALUTAZIONE DELLA SPESA	INIZ.		232.877,00	232.877,00
	(R)	VARIAZ.		-114.215,00	-114.215,00
	(2.2.10) (1.1.2)	P. DEF.		118.662,00	118.662,00
		PAGATO		155,00	155,00
		RIM. PG.		305,00	
		TOTALE		460,00	155,00
		EC/MSP		118.202,00	118.507,00
		RS31/12	305,00		
2652	SPESE DI COPIA, STAMPA, CARTA BOLLATA, REGISTRAZIONE DEI CONTRATTI STIPULATI DALLA RAGIONERIA GENERALE DELLO STATO.	INIZ.		2.067,00	2.067,00
	(R)	VARIAZ.		-481,00	-481,00
	(2.1.1) (1.1.2)	P. DEF.		1.586,00	1.586,00
		PAGATO			
		RIM. PG.			
		TOTALE			
		EC/MSP		1.586,00	1.586,00
		RS31/12			
2655	SPESE PER LITI, ARBITRAGGI, RISARCIMENTI ED ACCESSORI. RIMBORSO DELLE SPESE DI PATROCINIO LEGALE.	INIZ.	212.426,32	254.684,00	254.684,00
	(12.2.3) (1.1.2)	VARIAZ.		1.325.000,00	1.537.000,00
	(SPESE OBBLIGATORIE)	P. DEF.	212.426,32	1.579.684,00	1.791.684,00
		PAGATO		1.331.764,09	1.331.764,09
		RIM. PG.	212.426,32		
		TOTALE	212.426,32	1.331.764,09	1.331.764,09
		EC/MSP		247.919,91	459.919,91
		RS31/12	212.426,32		
2696	SPESE PER LA GESTIONE ED IL FUNZIONAMENTO DEL SISTEMA INFORMATIVO, IVI COMPRESA LA MANUTENZIONE DELLA STRUTTURA DELLA SEDE E QUANT'ALTRO NECESSARIO ALLE ESIGENZE DELLA STRUTTURA STESSA	INIZ.	17.315.893,30	28.333.923,00	28.333.923,00
	(R)	VARIAZ.		985.876,00	985.876,00
	(2.2.2) (1.1.2)	P. DEF.	17.315.893,30	29.319.799,00	29.319.799,00
		PAGATO	15.967.964,25	13.286.969,68	29.254.933,93
	* DESTINAZIONE: 2643 - 2696	RIM. PG.	1.059.310,73	16.028.340,14	
	* DELL'IMPORTO EC/MSP DI RESIDUI SONO PERENTI AGLI EFFETTI AMMIN. E. 269.605,07 COSTITUISCONO UNA ECONOMIA E. 19.013,25 TOTALE E. 288.618,32	TOTALE	17.027.274,98	29.315.309,82	29.254.933,93
		EC/MSP	288.618,32	4.489,18	64.865,07
		RS31/12	17.087.650,87		
VARIAZIONI:					
CAPITOLO 2645:	DMT	34776	2014	(CP CS -12.265,00)	
	DMT	55652	2014	(CP CS -92.725,00)	
	DMT	98946	2014	(CP CS -9.225,00)	
CAPITOLO 2652:	DMT	34776	2014	(CP CS -109,00)	
	DMT	55652	2014	(CP CS -290,00)	
	DMT	98946	2014	(CP CS -82,00)	
CAPITOLO 2655:	DMT	8917	2014	(CP CS 1.325.000,00)	
	DMT	70066	2014	(CS 212.000,00)	
CAPITOLO 2696:	DMT	34776	2014	(CP CS -1.438.069,00)	
	DMT	55652	2014	(CP CS -12.187,00)	
	DMT	98946	2014	(CP CS -63.868,00)	
	DMC	66239	2014	(CP CS 1.000.000,00)	
	L. ASS.	145	2014	(CP CS 1.500.000,00)	

14/05/2015

020/004/83

2014		SPESA - CONSUNTIVO PER CAPITOLI			
		MINISTERO DELL'ECONOMIA E DELLE FINANZE			
UNITA' DI VOTO/CAPITOLO			RESIDUI	COMPETENZA	CASSA
NUMERO	DENOMINAZIONE				
2822	SOMMA OCCORRENTE PER IL COMPLETAMENTO DELLE OPERAZIONI CONNESSE CON LA GESTIONE DELLE LIQUIDAZIONI NONCHE' DEL CONTENZIOSO RELATIVI AGLI ENTI SOPPRESSI. DISPOSIZIONI IN MATERIA DI PRIVATIZZAZIONE, LIQUIDAZIONE E FINANZIAMENTO DI ENTI PUBBLICI	INIZ.	3.445.814,75	869.178,00	869.178,00
		VARIAZ.		537.394,00	3.972.296,00
		P. DEF.	3.445.814,75	1.406.572,00	4.841.474,00
	(2.2.14)(1.1.2)	PAGATO	233.862,30	98.024,02	331.886,32
	(SPESE OBBLIGATORIE)	RIM. PG.			
*	L'IMPORTO EC/MSP DI RESIDUI E' PERENTE AGLI EFFETTI AMMIN.	TOTALE	233.862,30	98.024,02	331.886,32
		EC/MSP	3.211.952,45	1.308.547,98	4.509.587,68
		RS31/12			
	INTERVENTI				
	DIPARTIMENTO DELLA RAGIONERIA GENERALE DELLO STATO				
2641	INDENNITA' AL COMMISSARIO STRAORDINARIO PER LA RAZIONALIZZAZIONE DELLA SPESA ED IL COORDINAMENTO DELLA FINANZA PUBBLICA	INIZ.	150.000,00	300.000,00	300.000,00
		VARIAZ.			150.000,00
		P. DEF.	150.000,00	300.000,00	450.000,00
	(2.2.10)(1.1.2)	PAGATO	47.922,50	263.342,46	311.264,96
*	PROVENIENZA: 2123	RIM. PG.	102.077,50		
		TOTALE	150.000,00	263.342,46	311.264,96
		EC/MSP		36.657,54	138.735,04
		RS31/12	102.077,50		
2697	SPESE PER IL CONFERIMENTO DI INCARICHI DI STUDIO E CONSULENZA NON PREVISTI DA ESPRESSE DISPOSIZIONI NORMATIVE E REGOLAMENTARI	INIZ.	117.961,79		
		VARIAZ.			
	(R)	P. DEF.	117.961,79		
	(2.2.10)(1.1.2)	PAGATO			
	(PER MEMORIA)	RIM. PG.	117.961,79		
*	PROVENIENZA: 2643 - 2696 - 7460	TOTALE	117.961,79		
		EC/MSP			
		RS31/12	117.961,79		
2826	SPESE DERIVANTI DALLA RATIFICA DEL TRATTATO DEL NORD ATLANTICO	INIZ.	4.040.000,00	4.690.126,00	4.690.126,00
		VARIAZ.			4.039.798,00
	(7.1.2)(1.1.3)	P. DEF.	4.040.000,00	4.690.126,00	8.729.924,00
	(SPESE OBBLIGATORIE)	PAGATO	4.039.961,00	4.689.963,00	8.729.924,00
*	PROVENIENZA: 1648	RIM. PG.	39,00		
		TOTALE	4.040.000,00	4.689.963,00	8.729.924,00
		EC/MSP		163,00	
		RS31/12	39,00		
VARIAZIONI:					
CAPITOLO 2822:	DMT	8895	2014	(CS 3.434.902,00)	
	DMT	51281	2014	(CP CS 537.394,00)	
CAPITOLO 2641:	DMT	45206	2014	(CS 150.000,00)	
CAPITOLO 2826:	DMT	45206	2014	(CS 4.039.798,00)	

14/05/2015

020/004/84

2014		SPESA - CONSUNTIVO PER CAPITOLI			
		MINISTERO DELL'ECONOMIA E DELLE FINANZE			
UNITA' DI VOTO/CAPITOLO		RESIDUI	COMPETENZA	CASSA	
NUMERO	DENOMINAZIONE				
2833	ONERI COMUNI DI PARTE CORRENTE DIPARTIMENTO DELLA RAGIONERIA GENERALE DELLO STATO ONERI CONNESSI CON LE OPERAZIONI DI LIQUIDAZIONE DEGLI ENTI DISCIOLTI (2.2.14) (1.1.2) (SPESE OBBLIGATORIE) (PER MEMORIA)	INIZ. VARIAZ. P. DEF. PAGATO RIM. PG. TOTALE EC/MSP RS31/12			
3047	COMPENSO ALLA BANCA D'ITALIA PER IL SERVIZIO DI TESORERIA PROVINCIALE (2.2.14) (1.1.2)	INIZ. VARIAZ. P. DEF. PAGATO RIM. PG. TOTALE EC/MSP RS31/12	1.313.045,00 1.313.045,00 1.190.846,32 1.190.846,32 122.198,68	1.313.045,00 1.313.045,00 1.190.846,32 1.190.846,32 122.198,68	
3071	FONDO DA RIPARTIRE PER IL FINANZIAMENTO DI INTERVENTI URGENTI E INDIFFERIBILI (R) (12.2.3) (1.1.2) (NUOVA ISTITUZIONE)	INIZ. VARIAZ. P. DEF. PAGATO RIM. PG. TOTALE EC/MSP RS31/12	409,00 409,00	409,00 409,00	
3075	FONDO PER INTERVENTI STRUTTURALI DI POLITICA ECONOMICA (R) (12.2.3) (1.1.2)	INIZ. VARIAZ. P. DEF. PAGATO RIM. PG. TOTALE EC/MSP RS31/12	44.344.120,00 -41.490.544,00 2.853.576,00 2.853.576,00	44.344.120,00 -36.990.544,00 7.353.576,00 7.353.576,00	
VARIAZIONI:					
CAPITOLO 3071: DMT 17878 2014 (CP CS 118.156.409,00)					
DMT 44469 2014 (CP CS -118.156.000,00)					
CAPITOLO 3075: DMT 18752 2014 (CP CS -7.500.000,00)					
DMT 34776 2014 (CP CS -9.000.000,00)					
DMT 44469 2014 (CP CS -16.244.000,00)					
DMT 80405 2014 (CP CS -550.000,00)					
DMT 82553 2014 (CP CS -2.120.000,00)					
DMT 83522 2014 (CP CS -1.100.000,00)					
DMT 98946 2014 (CP CS -476.544,00)					
DMT 100462 2014 (CP -4.500.000,00)					

14/05/2015

020/004/85

2014		SPESA - CONSUNTIVO PER CAPITOLI			
		MINISTERO DELL'ECONOMIA E DELLE FINANZE			
UNITA' DI VOTO/CAPITOLO		RESIDUI	COMPETENZA	CASSA	
NUMERO	DENOMINAZIONE				
	INVESTIMENTI				
	DIPARTIMENTO DELLA RAGIONERIA GENERALE DELLO STATO				
7460	SPESA PER LO SVILUPPO DEL SISTEMA INFORMATIVO, IVI COMPRESA LA MANUTENZIONE STRAORDINARIA DELLA STRUTTURA DELLA SEDE E QUANT'ALTRO NECESSARIO ALLE ESIGENZE DELLA STRUTTURA STESSA	INIZ.	21.681.700,35	29.400.000,00	29.400.000,00
		VARIAZ.		2.305.329,00	2.305.329,00
	(R)	P. DEF.	21.681.700,35	31.705.329,00	31.705.329,00
	(21.1.6) (1.1.2)	PAGATO	21.670.696,10	9.882.895,62	31.553.591,72
*	DESTINAZIONE: 7019 - 7460	RIM. PG.	10.999,60	21.815.724,12	
		TOTALE	21.681.695,70	31.698.619,74	31.553.591,72
		EC/MSP	4,65	6.709,26	151.737,28
		RS31/12	21.826.723,72		
7544	SPESA PER ACQUISTO DI ATTREZZATURE E APPARECCHIATURE NON INFORMATICHE, DI MOBILIO E DI DOTAZIONI LIBRARIE	INIZ.	303.181,69	471.150,00	471.150,00
	(R)	VARIAZ.		-215.462,00	-149.424,00
	(21.1.2) (1.1.2)	P. DEF.	303.181,69	255.688,00	321.726,00
		PAGATO	242.829,09	30.613,33	273.442,42
		RIM. PG.	60.295,75	111.540,40	
		TOTALE	303.124,84	142.153,73	273.442,42
		EC/MSP	56,85	113.534,27	48.283,58
		RS31/12	171.836,15		
7545	SPESA PER LO SVILUPPO DEL SISTEMA INFORMATIVO E ACQUISTO IMPIANTI E ATTREZZATURE TECNOLOGICHE A SUPPORTO DELLE FUNZIONI IN MATERIA DI REGISTRO DEI REVISORI LEGALI E DELLE SOCIETA' DI REVISIONE LEGALE	INIZ.	108.513,50	250.000,00	250.000,00
	(R)	VARIAZ.		701.080,00	701.080,00
	(21.1.2) (1.1.2)	P. DEF.	108.513,50	951.080,00	951.080,00
		PAGATO	7.468,60	177.327,63	184.796,23
		RIM. PG.	101.044,90	10.980,00	
		TOTALE	108.513,50	188.307,63	184.796,23
		EC/MSP		762.772,37	766.283,77
		RS31/12	112.024,90		
	ONERI COMUNI DI CONTO CAPITALE				
	DIPARTIMENTO DELLA RAGIONERIA GENERALE DELLO STATO				
7539	SOMME OCCORRENTI PER IL PAGAMENTO DEI RESIDUI PASSIVI PERENTI DI SPESE IN CONTO CAPITALE PER I QUALI RISULTA SOPPRESSO IL CAPITOLO DI PROVENIENZA	INIZ.			
	(26.4.3) (7.6.1)	VARIAZ.		50.682.832,00	50.682.832,00
		P. DEF.		50.682.832,00	50.682.832,00
		PAGATO		50.682.831,42	50.682.831,42
		RIM. PG.			
		TOTALE		50.682.831,42	50.682.831,42
		EC/MSP		0,58	0,58
		RS31/12			
VARIAZIONI:					
CAPITOLO 7460:		DMT	34776	2014	(CP CS -1.548.306,00)
		DMT	38523	2014	(CP CS 883.207,00)
		DMT	55652	2014	(CP CS 986.274,00)
		DMT	98946	2014	(CP CS -15.846,00)
		L. ASS.	145	2014	(CP CS 2.000.000,00)
CAPITOLO 7544:		DMT	34776	2014	(CP CS -24.834,00)
		DMT	55652	2014	(CP CS -62.360,00)
		DMT	89471	2014	(CS 66.038,00)
		DMT	98946	2014	(CP CS -18.268,00)
		L. ASS.	145	2014	(CP CS -110.000,00)
CAPITOLO 7545:		DMT	33725	2014	(CP CS 610.026,00)
		DMT	34776	2014	(CP CS -13.709,00)
		DMT	55652	2014	(CP CS -50.237,00)

SEGUE

14/05/2015

020/004/86

2014		SPESA - CONSUNTIVO PER CAPITOLI			
2014		MINISTERO DELL'ECONOMIA E DELLE FINANZE			
UNITA' DI VOTO/CAPITOLO		RESIDUI	COMPETENZA	CASSA	
NUMERO	DENOMINAZIONE				
CONTINUA					
	DMT	55802	2014	(CP CS 155.000,00)	
CAPITOLO 7539:	DMT	21458	2014	(CP CS 50.682.832,00)	

14/05/2015

020/004/87

2014		SPESA - CONSUNTIVO PER CAPITOLI			
		MINISTERO DELL'ECONOMIA E DELLE FINANZE			
UNITA' DI VOTO/CAPITOLO		RESIDUI	COMPETENZA	CASSA	
NUMERO	DENOMINAZIONE				
7593	FONDO PER LA COMPENSAZIONE DEGLI EFFETTI CONSEQUENTI ALL' ATTUALIZZAZIONE DEI CONTRIBUTI PLURIENNALI (26.4.3)(1.1.2)	INIZ. VARIAZ. P. DEF. PAGATO RIM. PG. TOTALE EC/MSP RS31/12			323.200.000,00 -15.300.000,00 307.900.000,00 307.900.000,00
7594	FONDO DI COMPENSAZIONE PER GLI INTERVENTI VOLTI A FAVORIRE LO SVILUPPO (26.4.3)(1.1.2)	INIZ. VARIAZ. P. DEF. PAGATO RIM. PG. TOTALE EC/MSP RS31/12			1.000.000.000,00 1.000.000.000,00 1.000.000.000,00
1.8	Supporto all'azione di controllo, vigilanza e amministrato generale della Ragioneria generale dello Stato sul territorio (29.8) FUNZIONAMENTO DIPARTIMENTO DELLA RAGIONERIA GENERALE DELLO STATO				
2644	SOMMA DA ASSEGNARE ALL'AGENZIA DEL DEMANIO PER IL PAGAMENTO DEI CANONI DI LOCAZIONE PER GLI IMMOBILI ASSEGNATI ALLE AMMINISTRAZIONI DELLO STATO NONCHE' PER QUELLI IN USO, CONFERITI O TRASFERITI AI FONDI COMUNI DI INVESTIMENTO IMMOBILIARE (2.2.15)(1.1.2)	INIZ. VARIAZ. P. DEF. PAGATO RIM. PG. TOTALE EC/MSP RS31/12	25.272,00 25.272,00 25.272,00 25.272,00	7.388.531,00 -213.452,00 7.175.079,00 7.096.995,68 7.096.995,68 78.083,32	7.388.531,00 -213.452,00 7.175.079,00 7.122.267,68 7.122.267,68 52.811,32
2646	COMPETENZE FISSE E ACCESSORIE AL PERSONALE AL NETTO DELL'IMPOSTA REGIONALE SULLE ATTIVITA' PRODUTTIVE (1)(1.1.2)	INIZ. VARIAZ. P. DEF. PAGATO RIM. PG. TOTALE EC/MSP RS31/12	8.168,32 8.168,32 2.633,84 2.633,84 5.534,48 2.729,90	148.396.846,00 34.241.616,00 182.638.462,00 175.955.623,10 96,06 175.955.719,16 6.682.742,84	148.396.846,00 34.241.616,00 182.638.462,00 175.955.623,10 175.955.623,10 6.682.838,90
VARIAZIONI:					
CAPITOLO 7593:		DMT	19812	2014	(CS -22.000.000,00)
		DMT	44469	2014	(CS -6.500.000,00)
		DMT	47855	2014	(CS -5.000.000,00)
		DMT	57983	2014	(CS -5.000.000,00)
		DMT	70068	2014	(CS 22.000.000,00)
		DMT	85324	2014	(CS 1.200.000,00)
CAPITOLO 2644:		DMT	74873	2014	(CP CS -213.452,00)

14/05/2015

020/004/88

2014		SPESA - CONSUNTIVO PER CAPITOLI			
		MINISTERO DELL'ECONOMIA E DELLE FINANZE			
UNITA' DI VOTO/CAPITOLO		RESIDUI	COMPETENZA	CASSA	
NUMERO	DENOMINAZIONE				
01	STIPENDI E ASSEGNI FISSI AL PERSONALE, COMPRESIVI DEGLI ONERI FISCALI E CONTRIBUTIVI A CARICO DEL LAVORATORE (1.1.1) (SPESE OBBLIGATORIE)	INIZ. VARIAZ. P. DEF. PAGATO RIM. PG. TOTALE EC/MSP RS31/12	114.068.954,00 1.667.499,00 115.736.453,00 110.775.397,41 110.775.397,41 110.775.397,41 4.961.055,59	114.068.954,00 1.667.499,00 115.736.453,00 110.775.397,41 110.775.397,41 110.775.397,41 4.961.055,59	
02	CONTRIBUTI PREVIDENZIALI E ASSISTENZIALI A CARICO DELL'AMMINISTRAZIONE RELATIVI ALLE SPESE FISSE (1.3.1) (SPESE OBBLIGATORIE)	INIZ. VARIAZ. P. DEF. PAGATO RIM. PG. TOTALE EC/MSP RS31/12	34.327.892,00 427.023,00 34.754.915,00 33.205.415,11 33.205.415,11 33.205.415,11 1.549.499,89	34.327.892,00 427.023,00 34.754.915,00 33.205.415,11 33.205.415,11 33.205.415,11 1.549.499,89	
03	COMPENSO PER LAVORO STRAORDINARIO AL PERSONALE, COMPRESIVO DEGLI ONERI FISCALI E CONTRIBUTIVI A CARICO DEL LAVORATORE (1.1.2)	INIZ. VARIAZ. P. DEF. PAGATO RIM. PG. TOTALE EC/MSP RS31/12	999,90 3.595.246,00 999,90 3.459.562,58 338,88 338,88 661,02 416,22	999,90 3.595.246,00 3.595.246,00 3.459.562,58 77,34 3.459.639,92 135.606,08 135.683,42	
04	QUOTA DEL FONDO UNICO DI AMMINISTRAZIONE AL PERSONALE, COMPRESIVA DEGLI ONERI FISCALI E CONTRIBUTIVI A CARICO DEL LAVORATORE (1.1.3)	INIZ. VARIAZ. P. DEF. PAGATO RIM. PG. TOTALE EC/MSP RS31/12	5.577,91 22.287.568,00 5.577,91 1.782,82 1.782,82 3.795,09 1.782,82	5.577,91 22.287.568,00 22.287.568,00 22.287.568,00 1.782,82 22.287.568,00 22.287.568,00 1.782,82	
VARIAZIONI:					
CAP/PG	2646/01:	DMT 20240 2014 {CP CS 3.532,00}			
		DMT 38523 2014 {CP CS 403.857,00}			
		DMT 81436 2014 {CP CS 38.642,00}			
	L. ASS.	145 2014 {CP CS 1.221.468,00}			
CAP/PG	2646/02:	DMT 20240 2014 {CP CS 855,00}			
		DMT 38523 2014 {CP CS 97.733,00}			
		DMT 81436 2014 {CP CS 9.351,00}			
	L. ASS.	145 2014 {CP CS 319.084,00}			
CAP/PG	2646/03:	DMT 3939 2014 {CP CS 500.000,00}			
		DMT 50862 2014 {CP CS 3.095.246,00}			
CAP/PG	2646/04:	DMT 3939 2014 {CP CS 180.590,00}			
		DMT 20239 2014 {CP CS 102.900,00}			
		DMT 20240 2014 {CP CS 109.832,00}			

SEGUE

14/05/2015

020/004/89

2014		SPESA - CONSUNTIVO PER CAPITOLI			
		MINISTERO DELL'ECONOMIA E DELLE FINANZE			
UNITA' DI VOTO/CAPITOLO		RESIDUI	COMPETENZA	CASSA	
NUMERO	DENOMINAZIONE				
CONTINUA					
	DMT 38523 2014 (CP CS 12.791.773,00)				
	DMT 58700 2014 (CP CS 7.193.826,00)				
	DMT 81436 2014 (CP CS 1.908.647,00)				

14/05/2015

020/004/90

2014		SPESA - CONSUNTIVO PER CAPITOLI			
		MINISTERO DELL'ECONOMIA E DELLE FINANZE			
NUMERO	UNITA' DI VOTO/CAPITOLO	DENOMINAZIONE	RESIDUI	COMPETENZA	CASSA
05		CONTRIBUTI PREVIDENZIALI E ASSISTENZIALI A CARICO DELL'AMMINISTRAZIONE RELATIVI ALLE COMPETENZE ACCESSORIE (1.3.1)	INIZ. 1.590,51 VARIAZ. P. DEF. 1.590,51 PAGATO RIM. PG. 512,14 TOTALE 512,14 EC/MSP 1.078,37 RS31/12 530,86	6.263.937,00 6.263.937,00 6.227.337,90 18,72 6.227.356,62 36.580,38	6.263.937,00 6.263.937,00 6.227.337,90 6.227.337,90 36.599,10
50		RIEMMISSIONE DEI PAGAMENTI NON ANDATI A BUON FINE (1.1.5)	INIZ. VARIAZ. P. DEF. PAGATO RIM. PG. TOTALE EC/MSP RS31/12	343,00 343,00 342,10 342,10 0,90	343,00 343,00 342,10 342,10 0,90
2647		SOMME DOVUTE A TITOLO DI IMPOSTA REGIONALE SULLE ATTIVITA' PRODUTTIVE SULLE RETRIBUZIONI CORRISPOSTE AI DIPENDENTI (3) (1.1.2)	INIZ. 559,12 VARIAZ. P. DEF. 559,12 PAGATO RIM. PG. 180,34 TOTALE 180,34 EC/MSP 378,78 RS31/12 180,34	9.695.861,00 2.299.931,00 11.995.792,00 11.041.874,73 11.041.874,73 953.917,27	9.695.861,00 2.299.931,00 11.995.792,00 11.041.874,73 11.041.874,73 953.917,27
01		IRAP SULLE COMPETENZE FISSE. (3.1.1) (SPESE OBBLIGATORIE)	INIZ. VARIAZ. P. DEF. PAGATO RIM. PG. TOTALE EC/MSP RS31/12	9.695.861,00 106.588,00 9.802.449,00 8.953.307,73 8.953.307,73 8.953.307,73 849.141,27	9.695.861,00 106.588,00 9.802.449,00 8.953.307,73 8.953.307,73 849.141,27
VARIAZIONI: CAP/PG 2646/05: DMT 3939 2014 (CP CS 165.000,00) DMT 20239 2014 (CP CS 24.900,00) DMT 20240 2014 (CP CS 26.580,00) DMT 38523 2014 (CP CS 3.095.609,00) DMT 50862 2014 (CP CS 749.049,00) DMT 58700 2014 (CP CS 1.740.906,00) DMT 81436 2014 (CP CS 461.893,00) CAP/PG 2646/50: DMT 70520 2014 (CP CS 343,00) CAP/PG 2647/01: DMT 20240 2014 (CP CS 300,00) DMT 38523 2014 (CP CS 34.328,00) DMT 81436 2014 (CP CS 3.285,00) L. ASS. 145 2014 (CP CS 68.675,00)					

14/05/2015

020/004/91

2014		SPESA - CONSUNTIVO PER CAPITOLI			
		MINISTERO DELL'ECONOMIA E DELLE FINANZE			
NUMERO	UNITA' DI VOTO/CAPITOLO		RESIDUI	COMPETENZA	CASSA
NUMERO	DENOMINAZIONE				
02	IRAP SULLE COMPETENZE ACCESSORIE. (3.1.1)	INIZ.	559,12		
		VARIAZ.		2.193.343,00	2.193.343,00
		P. DEF.	559,12	2.193.343,00	2.193.343,00
		PAGATO		2.088.567,00	2.088.567,00
		RIM. PG.	180,34		
		TOTALE	180,34	2.088.567,00	2.088.567,00
		EC/MSP	378,78	104.776,00	104.776,00
		RS31/12	180,34		
2648	SPESE PER BUONI PASTO ED ALTRE SPESE AVENTI NATURA RETRIBUTIVA. (1.2.1) (1.1.2)	INIZ.	1.359.671,39	2.749.442,00	2.749.442,00
		VARIAZ.		100.000,00	250.000,00
		P. DEF.	1.359.671,39	2.849.442,00	2.999.442,00
		PAGATO	664.085,58	2.195.136,14	2.859.221,72
		RIM. PG.	574.055,54	604.000,00	
		TOTALE	1.238.141,12	2.799.136,14	2.859.221,72
		EC/MSP	121.530,27	50.305,86	140.220,28
		RS31/12	1.178.055,54		
2660	SPESE PER ACQUISTO DI BENI E SERVIZI (R) (2.2.13) (1.1.2)	INIZ.	10.252.227,09	36.109.238,00	36.109.238,00
		VARIAZ.		9.362.792,00	10.409.372,00
		P. DEF.	10.252.227,09	45.472.030,00	46.518.610,00
	* DESTINAZIONE: 2660 - 2662	PAGATO	2.473.412,33	30.225.162,88	32.698.575,21
	* DELL'IMPORTO EC/MSP DI RESIDUI SONO PERENTI AGLI EFFETTI AMMIN. E. 171.298,18 COSTITUISCONO UNA ECONOMIA E. 3.801.144,76 TOTALE E. 3.972.442,94	RIM. PG.	3.806.371,82	13.299.787,69	
		TOTALE	6.279.784,15	43.524.950,57	32.698.575,21
		EC/MSP	3.972.442,94	1.947.079,43	13.820.034,79
		RS31/12	17.106.159,51		
2662	SPESE PER LA GESTIONE ED IL FUNZIONAMENTO DEL SISTEMA INFORMATIVO (R) (2.2.2) (1.1.2)	INIZ.	68.794,79	525.763,00	525.763,00
		VARIAZ.			
		P. DEF.	68.794,79	525.763,00	525.763,00
	* DESTINAZIONE: 2643 - 2660 - 2662	PAGATO	65.647,74	403.284,94	468.932,68
	* DELL'IMPORTO EC/MSP DI RESIDUI SONO PERENTI AGLI EFFETTI AMMIN. E. 1.471,39 COSTITUISCONO UNA ECONOMIA E. 63,00 TOTALE E. 1.534,39	RIM. PG.	1.612,66	61.864,00	
		TOTALE	67.260,40	465.148,94	468.932,68
		EC/MSP	1.534,39	60.614,06	56.830,32
		RS31/12	63.476,66		
VARIAZIONI: CAP/PG 2647/02: DMT 3939 2014 (CP CS 59.000,00) DMT 20239 2014 (CP CS 900,00) DMT 20240 2014 (CP CS 9.336,00) DMT 38523 2014 (CP CS 1.087.301,00) DMT 50862 2014 (CP CS 263.096,00) DMT 58700 2014 (CP CS 611.475,00) DMT 81436 2014 (CP CS 162.235,00) CAPITOLE 2648: L. ASS. 145 2014 (CP 100.000,00 CS 250.000,00) CAPITOLE 2660: DMT 34776 2014 (CP CS -118.370,00) DMT 38523 2014 (CP CS 100.000,00) DMT 51281 2014 (CP CS 4.492,00) DMT 55652 2014 (CP CS -44.717,00) DMT 70066 2014 (CS 970.000,00)					

SEGUE

14/05/2015

020/004/92

2014		SPESA - CONSUNTIVO PER CAPITOLI			
		MINISTERO DELL'ECONOMIA E DELLE FINANZE			
UNITA' DI VOTO/CAPITOLO			RESIDUI	COMPETENZA	CASSA
NUMERO	DENOMINAZIONE				
CONTINUA					
	DMT	89471	2014	(CS 76.580,00)	
	DMT	98946	2014	(CP CS -42.352,00)	
	DMC	29412	2014	(CP CS 410.000,00)	
	DMC	44492	2014	(CP CS -6.944,00)	
	DMC	86102	2014	(CP CS 150.000,00)	
	L. ASS.	145	2014	(CP CS 8.910.683,00)	

14/05/2015

020/004/93

2014		SPESA - CONSUNTIVO PER CAPITOLI			
		MINISTERO DELL'ECONOMIA E DELLE FINANZE			
UNITA' DI VOTO/CAPITOLO		RESIDUI	COMPETENZA	CASSA	
NUMERO	DENOMINAZIONE				
	INVESTIMENTI				
	DIPARTIMENTO DELLA RAGIONERIA GENERALE DELLO STATO				
7550	SPESE PER L'ACQUISTO DI ATTREZZATURE E APPARECCHIATURE NON INFORMATICHE	INIZ.	153.924,98	95.166,00	95.166,00
	(R)	VARIAZ.		103.051,00	253.051,00
	{ 21.1.2 } (1.1.2)	P. DEF.	153.924,98	198.217,00	348.217,00
*	DELL'IMPORTO EC/MSP DI RESIDUI SONO PERENTI AGLI EFFETTI AMMIN.	PAGATO	148.557,71	72.350,32	220.908,03
	E. 200,03	RIM. PG.	4.123,07	124.810,50	
	COSTITUISCONO UNA ECONOMIA	TOTALE	152.680,78	197.160,82	220.908,03
	E. 1.044,17	EC/MSP	1.244,20	1.056,18	127.308,97
	TOTALE E. 1.244,20	RS31/12	128.933,57		
7551	SPESE PER LO SVILUPPO DEL SISTEMA INFORMATIVO	INIZ.	3.607,01	36.793,00	36.793,00
	(R)	VARIAZ.			
	{ 21.1.2 } (1.1.2)	P. DEF.	3.607,01	36.793,00	36.793,00
		PAGATO	3.605,67	30.232,76	33.838,43
		RIM. PG.	1,34	5.256,28	
		TOTALE	3.607,01	35.489,04	33.838,43
		EC/MSP		1.303,96	2.954,57
		RS31/12	5.257,62		
	TOTALE MISSIONE (29)	INIZ.	5.740.890.327,16	68.716.101.413,00	70.221.237.531,00
		VARIAZ.		13.620.239.569,00	13.574.074.981,31
		P. DEF.	5.740.890.327,16	82.336.340.982,00	83.795.312.512,31
		PAGATO	4.803.762.399,35	73.437.625.991,63	78.241.388.390,98
		RIM. PG.	338.285.823,49	5.975.252.027,41	
		TOTALE	5.142.048.222,84	79.412.878.019,04	78.241.388.390,98
		EC/MSP	598.842.104,32	2.923.462.962,96	5.553.924.121,33
		RS31/12	6.313.537.850,90		
VARIAZIONI:					
CAPITOLO 7550:		DMT	34776	2014	(CP CS -5.118,00)
		DMT	70066	2014	(CS 150.000,00)
		DMT	98946	2014	(CP CS -1.831,00)
		L. ASS.	145	2014	(CP CS 110.000,00)

14/05/2015

020/004/94

2014		SPESA - CONSUNTIVO PER CAPITOLI			
		MINISTERO DELL'ECONOMIA E DELLE FINANZE			
NUMERO	UNITA' DI VOTO/CAPITOLO		RESIDUI	COMPETENZA	CASSA
NUMERO	DENOMINAZIONE				
2.1	2 Relazioni finanziarie con le autonomie territoriali (3) Erogazioni a Enti territoriali per interventi di settore (3.1) INTERVENTI DIPARTIMENTO DEL TESORO				
2126	FONDO NAZIONALE INTEGRATIVO PER I COMUNI MONTANI (4.2.2) (1.8.1)	INIZ.		5.000.000,00	5.000.000,00
		VARIAZ.			
		P. DEF.		5.000.000,00	5.000.000,00
		PAGATO		5.000.000,00	5.000.000,00
		RIM. PG.			
		TOTALE		5.000.000,00	5.000.000,00
		EC/MSP RS31/12			
	INVESTIMENTI DIPARTIMENTO DEL TESORO				
7271	ANNUALITA' QUINDICENNALI PER INTERVENTI DI COMPETENZA DELLA REGIONE VENETO PER LA REALIZZAZIONE DEL PROGETTO INTEGRATO CON IL COMUNE DI VENEZIA FINALIZZATO ALLA MANUTENZIONE DEI RII E ALLA TUTELA E CONSERVAZIONE DEL PATRIMONIO EDILIZIO PROSPICIENTE (22.2.1) (5.4.1)	INIZ.	6.000.000,00	1.500.000,00	1.500.000,00
		VARIAZ.			
		P. DEF.	6.000.000,00	1.500.000,00	1.500.000,00
		PAGATO			
		RIM. PG.	3.000.000,00	1.500.000,00	
		TOTALE	3.000.000,00	1.500.000,00	
		EC/MSP RS31/12	3.000.000,00		1.500.000,00
	* L'IMPORTO EC/MSP DI RESIDUI E' PERENTE AGLI EFFETTI AMMIN.				
7283	ANNUALITA' QUINDICENNALI PER L'AMMORTAMENTO DEI MUTUI CONTRATTI DALLA REGIONE VENETO NELL'AMBITO DEGLI INTERVENTI PER LA RISOLUZIONE DEI PROBLEMI DI VIABILITA' DELL'AREA CENTRALE VENETA. (22.2.1) (4.5.1)	INIZ.		29.291,00	29.291,00
		VARIAZ.			
		P. DEF.		29.291,00	29.291,00
		PAGATO			
		RIM. PG.			
		TOTALE			
		EC/MSP RS31/12		29.291,00	29.291,00
7285	SOMMA DA ASSEGNARE AL COMUNE DI ROMA PER INTERVENTI INFRASTRUTTURALI (R) (22.2.2) (1.8.1)	INIZ.	53.742.678,00		15.000.000,00
		VARIAZ.			
		P. DEF.	53.742.678,00		15.000.000,00
		PAGATO			
		RIM. PG.			
		TOTALE			
		EC/MSP RS31/12	53.742.678,00		15.000.000,00
	* L'IMPORTO EC/MSP DI RESIDUI E' PERENTE AGLI EFFETTI AMMIN.				

14/05/2015

020/004/95

2014		SPESA - CONSUNTIVO PER CAPITOLI			
		MINISTERO DELL'ECONOMIA E DELLE FINANZE			
UNITA' DI VOTO/CAPITOLO			RESIDUI	COMPETENZA	CASSA
NUMERO	DENOMINAZIONE				
7398	FONDO PER ASSICURARE AGLI ENTI TERRITORIALI LA LIQUIDITA' NECESSARIA PER I PAGAMENTI DEI DEBITI CERTI, LIQUIDI ED ESIGIBILI (R) (31.3.2) (4.1.1) * DESTINAZIONE: 2859 - 7398	INIZ. VARIAZ. P. DEF. PAGATO RIM. PG. TOTALE EC/MSP RS31/12	2.239.451.952,23 2.239.451.952,23 1.000.000.000,00 1.000.000.000,00 1.239.451.952,23 10.712.981.449,68	14.452.993.719,00 7.980.000.000,00 22.432.993.719,00 12.720.012.268,32 9.712.981.449,68 22.432.993.718,00 1,00	14.452.993.719,00 9.730.000.000,00 24.182.993.719,00 12.720.012.268,32 11.462.981.450,68
7399	ANTICIPAZIONI DA CORRISPONDERE ALLE REGIONI IN ATTUAZIONE DEI PIANI DI RIENTRO REGIONALI IN MATERIA SANITARIA (31.3.1) (7.6.1)	INIZ. VARIAZ. P. DEF. PAGATO RIM. PG. TOTALE EC/MSP RS31/12			
7282	ALTRE SPESE IN C/CAPITALE DIPARTIMENTO DEL TESORO FONDO PER L'AGEVOLAZIONE DEI PIANI DI RIENTRO DEI COMUNI IN GESTIONE COMMISSARIALE STRAORDINARIA (22.2.2) (1.8.1)	INIZ. VARIAZ. P. DEF. PAGATO RIM. PG. TOTALE EC/MSP RS31/12		36.518.796,00 36.518.796,00 36.518.796,00 36.518.796,00 36.518.796,00	36.518.796,00 36.518.796,00 36.518.796,00 36.518.796,00
7287	SOMMA DA ASSEGNARE AL COMUNE DI ROMA PER IL PIANO DI RIENTRO FINANZIARIO (22.2.2) (1.8.1)	INIZ. VARIAZ. P. DEF. PAGATO RIM. PG. TOTALE EC/MSP RS31/12		300.000.000,00 300.000.000,00 155.432.666,21 144.567.333,79 300.000.000,00 144.567.333,79	300.000.000,00 300.000.000,00 155.432.666,21 144.567.333,79
VARIAZIONI: CAPITOLO 7398:		DMT 8895 2014 (CS 1.750.000.000,00) DMT 40812 2014 (CP CS 8.570.000.000,00) DMT 83522 2014 (CP CS -50.000.000,00) DMT 85324 2014 (CP CS -230.000.000,00) DMT 101567 2014 (CP CS -310.000.000,00)			

14/05/2015

020/004/96

2014		SPESA - CONSUNTIVO PER CAPITOLI			
		MINISTERO DELL'ECONOMIA E DELLE FINANZE			
	UNITA' DI VOTO/CAPITOLO		RESIDUI	COMPETENZA	CASSA
NUMERO	DENOMINAZIONE				
7290	SOMMA DA ASSEGNARE AL COMUNE DI ROMA PER IL PIANO DI RIENTRO FINANZIARIO DERIVANTE DALL'INTROITO DELL'ADDITIONALE COMMISSARIALE SUI DIRITTI D'IMBARCO DEI PASSEGGERI IN PARTENZA DAGLI AEROPORTI DI ROMA ED ALL'INCREMENTO DELL'ADDITIONALE COMUNALE ALL'IRPEF (22.2.2) (1.8.1)	INIZ. VARIAZ. P. DEF. PAGATO RIM. PG. TOTALE EC/MSP RS31/12		200.000.000,00 200.000.000,00 103.621.777,47 96.378.222,53 200.000.000,00 96.378.222,53	200.000.000,00 200.000.000,00 103.621.777,47 103.621.777,47
7409	FONDO PER LA CONCESSIONE DELLA GARANZIA DELLO STATO PER LA CESSIONE DI DEBITI DELLE PUBBLICHE AMMINISTRAZIONI (R) (31.3.1) (4.1.1) (NUOVA ISTITUZIONE)	INIZ. VARIAZ. P. DEF. PAGATO RIM. PG. TOTALE EC/MSP RS31/12		150.000.000,00 150.000.000,00 150.000.000,00 150.000.000,00 150.000.000,00 150.000.000,00	150.000.000,00 150.000.000,00 150.000.000,00 150.000.000,00
	ONERI COMUNI DI CONTO CAPITALE DIPARTIMENTO DEL TESORO				
7292	SOMME OCCORRENTI PER IL PAGAMENTO DEI RESIDUI PASSIVI PERENTI DI SPESE IN CONTO CAPITALE PER I QUALI RISULTA SOPPRESSO IL CAPITOLO DI PROVENIENZA (26.4.3) (1.8.1) (NUOVA ISTITUZIONE)	INIZ. VARIAZ. P. DEF. PAGATO RIM. PG. TOTALE EC/MSP RS31/12	45.000.000,00	204.000.000,00 204.000.000,00 204.000.000,00 204.000.000,00 204.000.000,00	249.000.000,00 249.000.000,00 249.000.000,00 249.000.000,00
2.2	Federalismo (3.4) INTERVENTI DIPARTIMENTO DELLA RAGIONERIA GENERALE DELLO STATO				
2856	FONDO RELATIVO ALLE RISORSE FINANZIARIE OCCORRENTI PER L'ATTUAZIONE DEL FEDERALISMO AMMINISTRATIVO (4.2.1) (1.8.1)	INIZ. VARIAZ. P. DEF. PAGATO RIM. PG. TOTALE EC/MSP RS31/12	86.344.612,58	210.124.450,00 -19.124.730,00 190.999.720,00 121.050.722,25 69.948.997,75 190.999.720,00 12.847.427,60 142.107.899,51	210.124.450,00 -19.124.730,00 190.999.720,00 122.389.005,47 122.389.005,47 122.389.005,47 68.610.714,53
*	L'IMPORTO EC/MSP DI RESIDUI E' PERENTE AGLI EFFETTI AMMIN.	PAGATO RIM. PG. TOTALE EC/MSP RS31/12			
	VARIAZIONI:				
	CAPITOLO 7409:	DMT 40812 2014 (CP CS 150.000.000,00)			
	CAPITOLO 7292:	DMT 16025 2014 (CP CS 204.000.000,00)			
	CAPITOLO 2856:	DMT 45206 2014 (CS 45.000.000,00)			
		DMT 58708 2014 (CP CS -19.124.730,00)			

14/05/2015

020/004/97

2014		SPESA - CONSUNTIVO PER CAPITOLI			
		MINISTERO DELL'ECONOMIA E DELLE FINANZE			
NUMERO	UNITA' DI VOTO/CAPITOLO		RESIDUI	COMPETENZA	CASSA
NUMERO	DENOMINAZIONE				
2857	FONDO RELATIVO ALLE RISORSE FINANZIARIE DA DESTINARE AD ULTERIORI OCCORRENZE PER L'ATTUAZIONE DEL FEDERALISMO AMMINISTRATIVO (4.2.1)(1.8.1)	INIZ.	962.690,00	27.188.461,00	27.188.461,00
		VARIAZ.			
		P. DEF.	962.690,00	27.188.461,00	27.188.461,00
		PAGATO	962.690,00	9.033.580,47	9.996.270,47
		RIM. PG.		962.690,00	
		TOTALE	962.690,00	9.996.270,47	9.996.270,47
		EC/MSP		17.192.190,53	17.192.190,53
		RS31/12	962.690,00		
2858	SOMMA DA ASSEGNARE ALLE REGIONI PER LA CORRESPONSIONE DEI CONTRIBUTI RELATIVI AD INTERVENTI DI EDILIZIA RESIDENZIALE FRUENTI DI MUTUO AGEVOLATO (4.2.1)(6.1.1)	INIZ.		135.780.260,00	135.780.260,00
		VARIAZ.			
		P. DEF.		135.780.260,00	135.780.260,00
		PAGATO		135.780.260,00	135.780.260,00
		RIM. PG.			
		TOTALE		135.780.260,00	135.780.260,00
		EC/MSP			
		RS31/12			
2859	SOMME DA TRASFERIRE ALLE REGIONI PER L'INCENTIVAZIONE DEL PATTO DI STABILITA' INTERNO VERTICALE (4.2.1)(1.8.1)	INIZ.		1.272.006.281,00	1.272.006.281,00
		VARIAZ.		-998.283.100,00	-998.283.100,00
		P. DEF.		273.723.181,00	273.723.181,00
		PAGATO		192.534.469,00	192.534.469,00
		RIM. PG.			
		TOTALE		192.534.469,00	192.534.469,00
		EC/MSP		81.188.712,00	81.188.712,00
		RS31/12			
2862	SOMME DA EROGARE ALLE REGIONI A STATUTO ORDINARIO A TITOLO DI COMPARTICIPAZIONE ALL'IVA (4.2.1)(1.8.1)	INIZ.	9.551.816.289,50	58.866.347.725,00	58.866.347.725,00
		VARIAZ.		1.048.113.399,00	1.272.213.399,00
		P. DEF.	9.551.816.289,50	59.914.461.124,00	60.138.561.124,00
		PAGATO	917.424.177,50	49.723.175.930,19	50.640.600.107,69
		RIM. PG.	6.711.542.750,64	10.191.285.193,81	
		TOTALE	7.628.966.928,14	59.914.461.124,00	50.640.600.107,69
		EC/MSP	1.922.849.361,36		9.497.961.016,31
		RS31/12	16.902.827.944,45		
	* L'IMPORTO EC/MSP DI RESIDUI E' PERENTE AGLI EFFETTI AMMIN.				
VARIAZIONI: CAPITOLO 2859: DMT 92625 2014 (CP CS -998.283.100,00) CAPITOLO 2862: DMT 7770 2014 (CP CS 624.899.915,00) DMT 26989 2014 (CP CS 74.188.940,00) DMT 34776 2014 (CP CS 4.300.000,00) DMT 55652 2014 (CP CS 700.000.000,00) DMT 62716 2014 (CP CS 11.027.202,00) DMT 70068 2014 (CP CS 200.000,00) DMT 99224 2014 (CP CS -44.502.658,00) L. ASS. 145 2014 (CP -322.000.000,00 CS -97.900.000,00)					

14/05/2015

020/004/98

2014		SPESA - CONSUNTIVO PER CAPITOLI			
		MINISTERO DELL'ECONOMIA E DELLE FINANZE			
UNITA' DI VOTO/CAPITOLO			RESIDUI	COMPETENZA	CASSA
NUMERO	DENOMINAZIONE				
2863	RIMBORSO ALLE REGIONI LOMBARDIA E PIEMONTE DEGLI ONERI SOSTENUTI PER ASSICURARE LA VENDITA DI CARBURANTI A PREZZO RIDOTTO NELLE ZONE CONFINANTI CON LA SVIZZERA (4.2.1)(1.8.1)	INIZ.	19.857.611,78	20.000.000,00	20.000.000,00
		VARIAZ.			5.877.361,00
		P. DEF.	19.857.611,78	20.000.000,00	25.877.361,00
		PAGATO	10.593.600,55	15.283.759,51	25.877.360,06
		RIM. PG.	9.264.011,23	4.716.240,49	
		TOTALE	19.857.611,78	20.000.000,00	25.877.360,06
		EC/MSP			0,94
		RS31/12	13.980.251,72		
2864	RIMBORSO ALLE REGIONI DEGLI ONERI SOSTENUTI PER ASSICURARE LA VENDITA DI CARBURANTI A PREZZO RIDOTTO NELLE ZONE DI CONFINE (4.2.1)(1.8.1)	INIZ.	8.000.000,00	3.000.000,00	3.000.000,00
		VARIAZ.			
		P. DEF.	8.000.000,00	3.000.000,00	3.000.000,00
		PAGATO	2.000.000,00		2.000.000,00
		RIM. PG.	3.000.000,00	3.000.000,00	
		TOTALE	5.000.000,00	3.000.000,00	2.000.000,00
		EC/MSP	3.000.000,00		1.000.000,00
		RS31/12	6.000.000,00		
	* L'IMPORTO EC/MSP DI RESIDUI E' PERENTE AGLI EFFETTI AMMIN.				
2865	SOMMA DA ASSEGNARE ALLE REGIONI PER LA STABILIZZAZIONE DEL PERSONALE EX E.T.I. IN POSIZIONE DI COMANDO PRESSO ALTRE AMMINISTRAZIONI (4.2.3)(1.8.1)	INIZ.	1.098.836,51	5.997.202,00	5.997.202,00
		VARIAZ.			
		P. DEF.	1.098.836,51	5.997.202,00	5.997.202,00
		PAGATO		4.054.290,39	4.054.290,39
		RIM. PG.	950.376,95	1.942.911,61	
		TOTALE	950.376,95	5.997.202,00	4.054.290,39
		EC/MSP	148.459,56		1.942.911,61
		RS31/12	2.893.288,56		
	INVESTIMENTI				
	DIPARTIMENTO DELLA RAGIONERIA GENERALE DELLO STATO				
7547	FONDO RELATIVO ALLE RISORSE FINANZIARIE OCCORRENTI PER L'ATTUAZIONE DEL FEDERALISMO AMMINISTRATIVO (22.2.1)(1.8.1)	INIZ.	21.642.474,73	97.200.000,00	97.200.000,00
		VARIAZ.	-2.150.393,00	-17.831.008,00	-19.981.401,00
		P. DEF.	19.492.081,73	79.368.992,00	77.218.599,00
		PAGATO	2.434.976,36	74.000.934,60	76.435.910,96
		RIM. PG.		5.076.806,00	
		TOTALE	2.434.976,36	79.077.740,60	76.435.910,96
		EC/MSP	17.057.105,37	291.251,40	782.688,04
		RS31/12	5.076.806,00		
	* DELL'IMPORTO EC/MSP DI RESIDUI SONO PERENTI AGLI EFFETTI AMMIN. E. 16.841.088,62 COSTITUISCONO UNA ECONOMIA E. 216.016,75 TOTALE E. 17.057.105,37				
VARIAZIONI:					
CAPITOLO 2863: DMT 70687 2014 (CS 3.857.361,00)					
DMC 200569 2014 (CS 2.020.000,00)					
CAPITOLO 7547: DMT 58708 2014 (RS -2.150.393,00 CP -17.831.008,00 CS -19.981.401,00)					

14/05/2015

020/004/99

2014		SPESA - CONSUNTIVO PER CAPITOLI			
		MINISTERO DELL'ECONOMIA E DELLE FINANZE			
UNITA' DI VOTO/CAPITOLO		RESIDUI	COMPETENZA	CASSA	
NUMERO	DENOMINAZIONE				
	ALTRE SPESE IN C/CAPITALE				
	DIPARTIMENTO DELLA RAGIONERIA GENERALE DELLO STATO				
7548	FONDO DI ROTAZIONE PER LA CONCESSIONE DI ANTICIPAZIONI ALLE REGIONI IN SITUAZIONE DI SQUILIBRIO FINANZIARIO	INIZ.			
	(R)	VARIAZ.			
	(31.3.2) (1.8.1)	P. DEF.			
		PAGATO			
		RIM. PG.			
		TOTALE			
		EC/MSP			
		RS31/12			
2.3	Regolazioni contabili ed altri trasferimenti alle Regioni a statuto speciale (3.5)				
	INTERVENTI				
	DIPARTIMENTO DELLA RAGIONERIA GENERALE DELLO STATO				
2725	SOMMA DA ASSEGNARE PER IL FINANZIAMENTO DELLE FUNZIONI ATTRIBUITE AGLI ENTI LOCALI DELLA SARDEGNA	INIZ.	12.983.202,00	12.983.202,00	
	(4.2.1) (1.8.1)	VARIAZ.			
		P. DEF.	12.983.202,00	12.983.202,00	
		PAGATO	12.983.202,00	12.983.202,00	
		RIM. PG.			
		TOTALE	12.983.202,00	12.983.202,00	
		EC/MSP			
		RS31/12			
2760	RIMBORSO ALLE REGIONI DEI MINORI INTROITI REALIZZATI DALLE STESSSE PER EFFETTO DELLA RIDUZIONE DEGLI IMPORTI DELLE TASSE AUTOMOBILISTICHE.	INIZ.	5.077.227,00	5.077.227,00	
	(4.2.1) (1.8.1)	VARIAZ.	-1.792.517,00	-1.792.517,00	
		P. DEF.	3.284.710,00	3.284.710,00	
		PAGATO	3.284.710,00	3.284.710,00	
		RIM. PG.			
		TOTALE	3.284.710,00	3.284.710,00	
		EC/MSP			
		RS31/12			
2763	SOMME OCCORRENTI PER LA REGOLAZIONE CONTABILE DELLE ENTRATE ERARIALI, RELATIVE ANCHE AD ANNI PRECEDENTI, RISCOSE DALLA REGIONE SICILIANA	INIZ.	8.500.000.000,00	8.500.000.000,00	
	(4.2.1) (1.8.1)	VARIAZ.	-150.000.000,00	-150.000.000,00	
	(SPESE OBBLIGATORIE)	P. DEF.	8.350.000.000,00	8.350.000.000,00	
		PAGATO	8.340.130.896,88	8.340.130.896,88	
		RIM. PG.			
		TOTALE	8.340.130.896,88	8.340.130.896,88	
		EC/MSP	9.869.103,12	9.869.103,12	
		RS31/12			
VARIAZIONI:					
CAPITOLO 2760: DMC 200569 2014 (CS -1.792.517,00)					
L. ASS. 145 2014 (CP -1.792.517,00)					
CAPITOLO 2763: L. ASS. 145 2014 (CP CS -150.000.000,00)					

14/05/2015

020/004/100

2014		SPESA - CONSUNTIVO PER CAPITOLI			
		MINISTERO DELL'ECONOMIA E DELLE FINANZE			
	UNITA' DI VOTO/CAPITOLO		RESIDUI	COMPETENZA	CASSA
NUMERO	DENOMINAZIONE				
2764	SOMME OCCORRENTI PER LA REGOLAZIONE DELLE QUOTE DI ENTRATE ERARIALI, RELATIVE ANCHE AD ANNI PRECEDENTI, DEVOLUTE ALLA REGIONE SARDA (4.2.1)(1.8.1) (SPESE OBBLIGATORIE)	INIZ.		510.000.000,00	510.000.000,00
		VARIAZ.		-50.000.000,00	-50.000.000,00
		P. DEF.		460.000.000,00	460.000.000,00
		PAGATO		450.330.085,09	450.330.085,09
		RIM. PG.			
		TOTALE		450.330.085,09	450.330.085,09
		EC/MSP RS31/12		9.669.914,91	9.669.914,91
2765	SOMME OCCORRENTI PER LA REGOLAZIONE CONTABILE DELLE QUOTE DI ENTRATE ERARIALI, RELATIVE ANCHE AD ANNI PRECEDENTI, RISCOSE DALLA REGIONE FRIULI-VENEZIA GIULIA (4.2.1)(1.8.1)	INIZ.		3.770.000.000,00	3.770.000.000,00
		VARIAZ.		-10.000.000,00	-10.000.000,00
		P. DEF.		3.760.000.000,00	3.760.000.000,00
		PAGATO		3.743.592.849,03	3.743.592.849,03
		RIM. PG.			
		TOTALE		3.743.592.849,03	3.743.592.849,03
		EC/MSP RS31/12		16.407.150,97	16.407.150,97
2767	RIMBORSI ALLE REGIONI DEL MINOR GETTITO IRAP CONNESSO ALL'ESCLUSIONE DELLA RELATIVA BASE IMPONIBILE DEI CREDITI D'IMPOSTA AGLI AUTOTRASPORTATORI PER L'ACCISA SUL GASOLIO (4.2.1)(1.8.1)	INIZ.	33.922.075,00	18.000.000,00	18.000.000,00
		VARIAZ.			15.922.075,00
		P. DEF.	33.922.075,00	18.000.000,00	33.922.075,00
		PAGATO	33.922.075,00		33.922.075,00
		RIM. PG.			
		TOTALE	33.922.075,00		33.922.075,00
		EC/MSP RS31/12		18.000.000,00	
2768	SOMME OCCORRENTI PER LA REGOLAZIONE CONTABILE DELLE ENTRATE ERARIALI, RELATIVE ANCHE AD ANNI PRECEDENTI, RISCOSE DALLA REGIONE TRENINO-ALTO ADIGE (4.2.1)(1.8.1)	INIZ.		330.000.000,00	330.000.000,00
		VARIAZ.			
		P. DEF.		330.000.000,00	330.000.000,00
		PAGATO		326.886.870,60	326.886.870,60
		RIM. PG.			
		TOTALE		326.886.870,60	326.886.870,60
		EC/MSP RS31/12		3.113.129,40	3.113.129,40
VARIAZIONI: CAPITOLO 2764: L. ASS. 145 2014 (CP CS -50.000.000,00) CAPITOLO 2765: L. ASS. 145 2014 (CP CS -10.000.000,00) CAPITOLO 2767: DMT 70687 2014 (CS 15.922.075,00)					

14/05/2015

020/004/101

2014		SPESA - CONSUNTIVO PER CAPITOLI			
		MINISTERO DELL'ECONOMIA E DELLE FINANZE			
UNITA' DI VOTO/CAPITOLO			RESIDUI	COMPETENZA	CASSA
NUMERO	DENOMINAZIONE				
2770	SOMME OCCORRENTI PER LA REGOLAZIONE CONTABILE DELLE QUOTE DI ENTRATE ERARIALI, RELATIVE ANCHE AD ANNI PRECEDENTI, RISCOSE DALLE PROVINCE AUTONOME DI TRENTO E BOLZANO (4.2.1) (1.8.1)	INIZ. VARIAZ. P. DEF. PAGATO RIM. PG. TOTALE EC/MSP RS31/12		5.580.000.000,00 -210.000.000,00 5.370.000.000,00 5.355.619.957,77 5.355.619.957,77 14.380.042,23	5.580.000.000,00 -210.000.000,00 5.370.000.000,00 5.355.619.957,77 5.355.619.957,77 14.380.042,23
2790	DEVOLUZIONE ALLE REGIONI A STATUTO SPECIALE DEL GETTITO DI ENTRATE ERARIALI ALLE STESSE SPETTANTI IN QUOTA FISSA E VARIABILE (4.2.1) (1.8.1)	INIZ. VARIAZ. P. DEF. PAGATO RIM. PG. TOTALE EC/MSP RS31/12	3.150.691.481,11	8.064.760.000,00 8.064.760.000,00 8.064.760.000,00 6.205.122.494,21 1.783.575.530,00 7.988.698.024,21 76.061.975,79	8.560.760.000,00 8.560.760.000,00 8.560.760.000,00 7.663.408.650,78 1.783.575.530,00 7.663.408.650,78 897.351.349,22
*	L'IMPORTO EC/MSP DI RESIDUI E' PERENTE AGLI EFFETTI AMMIN.	PAGATO RIM. PG. TOTALE EC/MSP RS31/12	1.458.286.156,57 907.083.570,52 2.365.369.727,09 785.321.754,02 2.690.659.100,52	6.205.122.494,21 1.783.575.530,00 7.988.698.024,21 76.061.975,79	7.663.408.650,78 1.783.575.530,00 7.663.408.650,78 897.351.349,22
2791	RESTITUZIONE ALLE REGIONI A STATUTO SPECIALE E ALLE PROVINCE AUTONOME DI TRENTO E BOLZANO DI ENTRATE OGGETTO DI RISERVE ERARIALI PER GLI ANNI 2012 E 2013, ANCHE MEDIANTE COMPENSAZIONE (4.2.1) (1.8.1) (NUOVA ISTITUZIONE)	INIZ. VARIAZ. P. DEF. PAGATO RIM. PG. TOTALE EC/MSP RS31/12		1.291.600.000,00 1.291.600.000,00 1.291.600.000,00 271.924.633,38 148.619.304,38 420.543.937,76 871.056.062,24	1.291.600.000,00 1.291.600.000,00 1.291.600.000,00 271.924.633,38 148.619.304,38 271.924.633,38 1.019.675.366,62
2796	SOMMA DA VERSARE ALLA REGIONE SARDEGNA A COMPENSAZIONE DELLA PERDITA DI GETTITO SUBITA IN CONSEGUENZA DELL'ABOLIZIONE DELLA TASSA SULLE CONCESSIONI GOVERNATIVE. (4.2.1) (1.8.1)	INIZ. VARIAZ. P. DEF. PAGATO RIM. PG. TOTALE EC/MSP RS31/12	51.645.690,00	25.822.845,00 25.822.845,00 25.822.845,00 25.822.845,00 25.822.845,00 25.822.845,00 25.822.845,00	25.822.845,00 25.822.845,00 25.822.845,00 25.822.845,00 25.822.845,00 25.822.845,00 25.822.845,00
*	L'IMPORTO EC/MSP DI RESIDUI E' PERENTE AGLI EFFETTI AMMIN.	PAGATO RIM. PG. TOTALE EC/MSP RS31/12		25.822.845,00 25.822.845,00 25.822.845,00 25.822.845,00	25.822.845,00 25.822.845,00 25.822.845,00 25.822.845,00
VARIAZIONI: CAPITOLO 2770: L. ASS. 145 2014 (CP CS -210.000.000,00) CAPITOLO 2790: DMT 7770 2014 (CP CS 50.000,00) DMT 7773 2014 (CP CS 8.163.337.000,00) DMT 55652 2014 (CP CS -38.886.000,00) DMT 85324 2014 (CP CS 230.000.000,00) DMT 100827 2014 (CP CS -440.000,00) CAPITOLO 2791: L. ASS. 145 2014 (CP -289.301.000,00 CS 206.699.000,00) L. ASS. 145 2014 (CP CS 1.291.600.000,00)					

14/05/2015

020/004/102

2014		SPESA - CONSUNTIVO PER CAPITOLI			
		MINISTERO DELL'ECONOMIA E DELLE FINANZE			
NUMERO	UNITA' DI VOTO/CAPITOLO		RESIDUI	COMPETENZA	CASSA
NUMERO	DENOMINAZIONE				
2797	FONDO OCCORRENTE PER L'ATTUAZIONE DELL'ORDINAMENTO REGIONALE DELLE REGIONI A STATUTO SPECIALE. (4.2.1)(1.8.1)	INIZ.		8.955.237.000,00	8.955.237.000,00
		VARIAZ.		-8.954.937.000,00	-8.954.937.000,00
		P. DEF.		300.000,00	300.000,00
		PAGATO			
		RIM. PG.			
		TOTALE			
		EC/MSP		300.000,00	300.000,00
		RS31/12			
2824	CONTRIBUTO ANNUO A FAVORE DELLA REGIONE SARDEGNA DA DESTINARE AI COMUNI PER GLI ONERI A QUESTI DERIVANTI DALLA SISTEMAZIONE DEL PERSONALE PROVENIENTE DALLE ISTITUZIONI PUBBLICHE D'ASSISTENZA E BENEFICENZA (4.2.1)(1.8.1)	INIZ.		3.615.198,00	3.615.198,00
		VARIAZ.			
		P. DEF.		3.615.198,00	3.615.198,00
		PAGATO		3.615.198,00	3.615.198,00
		RIM. PG.			
		TOTALE		3.615.198,00	3.615.198,00
		EC/MSP			
		RS31/12			
	INVESTIMENTI				
	DIPARTIMENTO DELLA RAGIONERIA GENERALE DELLO STATO				
7507	ANNUALITA' QUINDICENNALI PER IL FINANZIAMENTO DEI PIANI ECONOMICI DELLA REGIONE SICILIA A TITOLO DI CONTRIBUTO DI SOLIDARIETA' NAZIONALE (22.2.1)(1.8.1)	INIZ.		92.633.104,00	92.633.104,00
		VARIAZ.			
		P. DEF.		92.633.104,00	92.633.104,00
		PAGATO		92.633.103,86	92.633.103,86
		RIM. PG.			
		TOTALE		92.633.103,86	92.633.103,86
		EC/MSP		0,14	0,14
		RS31/12			
7513	CONTRIBUTO ALLA REGIONE FRIULI - VENEZIA GIULIA PER LA TUTELA DELLA MINORANZA LINGUISTICA SLOVENA. (R) (22.2.1)(1.8.1)	INIZ.	2.675.054,80	9.391.645,00	9.391.645,00
		VARIAZ.		-218.469,00	-218.469,00
		P. DEF.	2.675.054,80	9.173.176,00	9.173.176,00
		PAGATO		5.990.152,22	5.990.152,22
		RIM. PG.	607.064,80	3.183.023,78	
		TOTALE	607.064,80	9.173.176,00	5.990.152,22
		EC/MSP	2.067.990,00		3.183.023,78
		RS31/12	3.790.088,58		
	* L'IMPORTO EC/MSP DI RESIDUI E' PERENTE AGLI EFFETTI AMMIN.				
VARIAZIONI:					
CAPITOLO 2797:	DMT	7773	2014	(CP CS -8.163.337.000,00)	
	L. ASS.	145	2014	(CP CS -791.600.000,00)	
CAPITOLO 7513:	DMT	98946	2014	(CP CS -218.469,00)	

14/05/2015

020/004/103

2014		SPESA - CONSUNTIVO PER CAPITOLI			
		MINISTERO DELL'ECONOMIA E DELLE FINANZE			
UNITA' DI VOTO/CAPITOLO			RESIDUI	COMPETENZA	CASSA
NUMERO	DENOMINAZIONE				
7517	CONTRIBUTI QUINDICENNALI ALLA REGIONE SICILIA A TITOLO DI ACCONTO PER LA DEFINIZIONE DI RAPPORTI FINANZIARI PREGRESSI RELATIVI ALLE IMPOSTE SULLE ASSICURAZIONI RC AUTO (22.2.1)(1.8.1)	INIZ. VARIAZ. P. DEF. PAGATO RIM. PG. TOTALE EC/MSP RS31/12		86.000.000,00 86.000.000,00 86.000.000,00 86.000.000,00	86.000.000,00 86.000.000,00 86.000.000,00 86.000.000,00
7520	ONERI COMUNI DI CONTO CAPITALE DIPARTIMENTO DELLA RAGIONERIA GENERALE DELLO STATO FONDO RAPPORTI FINANZIARI CON LE AUTONOMIE SPECIALI (R) (26.4.3)(1.1.2) (NUOVA ISTITUZIONE)	INIZ. VARIAZ. P. DEF. PAGATO RIM. PG. TOTALE EC/MSP RS31/12			80.000.000,00 80.000.000,00 80.000.000,00 80.000.000,00
2.4	Concorso dello Stato al finanziamento della spesa sanitaria (3.6) INTERVENTI DIPARTIMENTO DELLA RAGIONERIA GENERALE DELLO STATO				
2700	FONDO SANITARIO NAZIONALE (4.2.1)(7.6.1) * L'IMPORTO EC/MSP DI RESIDUI E' PERENTE AGLI EFFETTI AMMIN.	INIZ. VARIAZ. P. DEF. PAGATO RIM. PG. TOTALE EC/MSP RS31/12	4.478.570.794,16 873.538.722,00 4.478.570.794,16 1.250.225.803,28 2.182.807.704,38 3.433.033.507,66 1.045.537.286,50 5.579.608.888,08	5.636.364.023,00 873.538.722,00 6.509.902.745,00 3.107.101.560,86 3.396.801.183,70 6.503.902.744,56 6.000.000,44	5.860.464.023,00 649.438.722,00 6.509.902.745,00 4.357.327.364,14 4.357.327.364,14 4.357.327.364,14 2.152.575.380,86
2701	FINANZIAMENTO DEL FONDO SANITARIO NAZIONALE IN RELAZIONE ALLE MINORI ENTRATE DELL'IRAP (4.2.1)(7.6.1)	INIZ. VARIAZ. P. DEF. PAGATO RIM. PG. TOTALE EC/MSP RS31/12	1.550.532.877,79 1.550.532.877,79 1.550.532.877,79 1.550.532.877,79 1.550.532.877,79 1.550.532.877,79 1.550.532.877,79	2.560.000.000,00 2.560.000.000,00 2.560.000.000,00 1.009.467.122,21 1.550.532.877,79 2.560.000.000,00	2.560.000.000,00 2.560.000.000,00 2.560.000.000,00 2.560.000.000,00 2.560.000.000,00 2.560.000.000,00
VARIAZIONI:					
CAPITOLO 7520:	DMT 85324 2014 (CS 80.000.000,00)				
CAPITOLO 2700:	DMT 7285 2014 (CP CS 89.088.515,00)				
	DMT 45562 2014 (CP CS 386.283.185,00)				
	DMT 54203 2014 (CP CS -4.380.000,00)				
	DMT 62716 2014 (CP CS 66.812.767,00)				
	DMT 70068 2014 (CP CS 6.000.000,00)				
	DMT 80583 2014 (CP CS 7.733.955,00)				
	L. ASS. 145 2014 (CP 322.000.000,00 CS 97.900.000,00)				

14/05/2015

020/004/104

2014		SPESA - CONSUNTIVO PER CAPITOLI			
		MINISTERO DELL'ECONOMIA E DELLE FINANZE			
UNITA' DI VOTO/CAPITOLO		RESIDUI	COMPETENZA	CASSA	
NUMERO	DENOMINAZIONE				
2705	SOMMA DA EROGARE ALL'OSPEDALE PEDIATRICO BAMBINO GESU' (R) (4.2.1) (7.6.1)	INIZ. VARIAZ. P. DEF. PAGATO RIM. PG. TOTALE EC/MSP RS31/12		77.582.932,00 77.582.932,00 75.427.829,00 75.427.829,00 2.155.103,00	77.582.932,00 77.582.932,00 75.427.829,00 75.427.829,00 2.155.103,00
2706	SOMME DA ASSEGNARE ALLA ASL DI OLBIA PER GLI ONERI CONNESSI ALL'ASSUNZIONE DI PERSONALE DELLA EX BASE NATO DELL'ARCIPELAGO DELLA MADDALENA (4.2.3) (7.6.1)	INIZ. VARIAZ. P. DEF. PAGATO RIM. PG. TOTALE EC/MSP RS31/12		134.217,00 134.217,00 134.217,00 134.217,00 134.217,00	134.217,00 134.217,00 134.217,00 134.217,00 134.217,00
2707	SOMMA DA ASSEGNARE AI POLICLINICI UNIVERSITARI GESTITI DIRETTAMENTE DA UNIVERSITA' NON STATALI A TITOLO DI CONCORSO STATALE AL FINANZIAMENTO DELLE ATTIVITA' STRUMENTALI NECESSARIE AL PERSEGUIMENTO DEI FINI ISTITUZIONALI (R) (4.2.1) (7.6.1)	INIZ. VARIAZ. P. DEF. PAGATO RIM. PG. TOTALE EC/MSP RS31/12		50.000.000,00 50.000.000,00 50.000.000,00 50.000.000,00 50.000.000,00	50.000.000,00 50.000.000,00 50.000.000,00 50.000.000,00 50.000.000,00
2746	SOMME DA EROGARE ALLE REGIONI PER L'AMMORTAMENTO DEI MUTUI ASSUNTI PER IL FINANZIAMENTO DELLA MAGGIORE SPESA SANITARIA DI PERTINENZA STATALE RELATIVA ALL'ANNO 1990 (4.2.1) (7.6.1)	INIZ. VARIAZ. P. DEF. PAGATO RIM. PG. TOTALE EC/MSP RS31/12		35.000.000,00 35.000.000,00 34.011.092,11 34.011.092,11 988.907,89	35.000.000,00 35.000.000,00 34.011.092,11 34.011.092,11 988.907,89

14/05/2015

020/004/105

2014		SPESA - CONSUNTIVO PER CAPITOLI			
		MINISTERO DELL'ECONOMIA E DELLE FINANZE			
NUMERO	UNITA' DI VOTO/CAPITOLO		RESIDUI	COMPETENZA	CASSA
NUMERO	DENOMINAZIONE				
	INVESTIMENTI				
	DIPARTIMENTO DELLA RAGIONERIA GENERALE DELLO STATO				
7585	FONDO PER LA REALIZZAZIONE DEL SISTEMA TESSERA SANITARIA: CONVENZIONE CON L'AGENZIA DELLE ENTRATE E SOGEI; CONTRIBUTI AI FARMACISTI E AI MEDICI CONVENZIONATI	INIZ.	84.453.077,70	50.376.854,00	50.376.854,00
		VARIAZ.		-3.857.593,00	32.775.337,00
	(R)	P. DEF.	84.453.077,70	46.519.261,00	83.152.191,00
	(22.1.1) (7.6.1)	PAGATO	51.807.328,88	239.092,58	52.046.421,46
		RIM. PG.	32.645.748,82	46.280.168,42	
		TOTALE	84.453.077,70	46.519.261,00	52.046.421,46
		EC/MSP			31.105.769,54
2.5	Rapporti finanziari con Enti territoriali (3.7)	RS31/12	78.925.917,24		
	INTERVENTI				
	DIPARTIMENTO DELLA RAGIONERIA GENERALE DELLO STATO				
2801	SOMME DA ASSEGNARE ALLA REGIONE CALABRIA PER IL FINANZIAMENTO DELL'ESECUZIONE DEI LAVORI SOCIALMENTE UTILI E DI PUBBLICA UTILITA'	INIZ.		26.000.000,00	26.000.000,00
		VARIAZ.		-1.000.000,00	-1.000.000,00
	(R)	P. DEF.		25.000.000,00	25.000.000,00
	(4.2.1) (1.8.1)	PAGATO		25.000.000,00	25.000.000,00
		RIM. PG.			
		TOTALE		25.000.000,00	25.000.000,00
		EC/MSP			
		RS31/12			
2806	SOMMA DA ASSEGNARE ALL'AGENZIA REGIONALE PER LO SVILUPPO E L'INNOVAZIONE DELL'AGRICOLTURA DEL LAZIO (ARSIAL) PER IL SOSTENIMENTO DEGLI ONERI DEL PERSONALE ASSUNTO GIA' DIPENDENTE DA ISTITUTI FINANZIARI MERIDIONALI	INIZ.		530.000,00	530.000,00
		VARIAZ.		-144.679,00	-144.679,00
	(4.2.1) (4.2.1)	P. DEF.		385.321,00	385.321,00
		PAGATO		385.320,35	385.320,35
		RIM. PG.			
		TOTALE		385.320,35	385.320,35
		EC/MSP		0,65	0,65
		RS31/12			
2809	SOMMA DA ASSEGNARE ALLA REGIONE CAMPANIA PER IL SOSTENIMENTO DEGLI ONERI DEL PERSONALE ASSUNTO GIA' DIPENDENTE DA ISTITUTI FINANZIARI MERIDIONALI	INIZ.	475.144,43	765.551,00	765.551,00
		VARIAZ.			354.045,00
	(4.2.1) (1.8.1)	P. DEF.	475.144,43	765.551,00	1.119.596,00
		PAGATO	475.144,43	644.450,60	1.119.595,03
		RIM. PG.			
		TOTALE	475.144,43	644.450,60	1.119.595,03
		EC/MSP		121.100,40	0,97
		RS31/12			
VARIAZIONI:					
CAPITOLO 7585: DMT 26170 2014 (CP CS 174.981,00)					
DMT 34776 2014 (CP CS -2.688.759,00)					
DMT 45206 2014 (CS 36.632.930,00)					
DMT 98946 2014 (CP CS -1.343.815,00)					
CAPITOLO 2801: L. ASS. 145 2014 (CP CS -1.000.000,00)					
CAPITOLO 2806: L. ASS. 145 2014 (CP CS -144.679,00)					
CAPITOLO 2809: DMC 200569 2014 (CS 354.045,00)					

14/05/2015

020/004/106

2014		SPESA - CONSUNTIVO PER CAPITOLI			
		MINISTERO DELL'ECONOMIA E DELLE FINANZE			
UNITA' DI VOTO/CAPITOLO		RESIDUI	COMPETENZA	CASSA	
NUMERO	DENOMINAZIONE				
2820	SOMMA DA ASSEGNARE ALLE REGIONI PER LO SVOLGIMENTO DELLE FUNZIONI CONFERITE AI FINI DELLA CONSERVAZIONE E DELLA DIFESA DAGLI INCENDI DEL PATRIMONIO BOSCHIVO NAZIONALE (R) (4.2.1) (4.2.2)	INIZ. 1.413.000,00 VARIAZ. P. DEF. 1.413.000,00 PAGATO 1.413.000,00 RIM. PG. TOTALE 1.413.000,00 EC/MSP RS31/12	1.422.032,00 -51.851,00 1.370.181,00 1.370.181,00 1.370.181,00	1.422.032,00 -9.032,00 1.413.000,00 1.413.000,00	
2823	RIMBORSO ALLE REGIONI INTERESSATE DEGLI ONERI PREGRESSI DERIVANTI DALLA IMMISSIONE IN RUOLI SPECIALI AD ESAURIMENTO DEL PERSONALE ASSUNTO IN RELAZIONE AI TERREMOTI VERIFICATISI TRA IL 1968 ED IL 1984. (4.2.1) (1.8.1)	INIZ. 5.954.826,41 VARIAZ. P. DEF. 5.954.826,41 PAGATO 5.954.826,41 RIM. PG. TOTALE 5.954.826,41 EC/MSP RS31/12	20.000.000,00 20.000.000,00 14.484.826,81 14.484.826,81 5.515.173,19	24.000.000,00 24.000.000,00 20.439.653,22 20.439.653,22 3.560.346,78	
2868	SOMME DA DESTINARE ALLE REGIONI PER IL RIMBORSO DEGLI ONERI CONNESSI AGLI ACCERTAMENTI MEDICO-LEGALI (4.2.1) (1.8.1) * L'IMPORTO EC/MSP DI RESIDUI E' PERENTE AGLI EFFETTI AMMIN.	INIZ. 17.465.397,00 VARIAZ. P. DEF. 17.465.397,00 PAGATO 17.173.392,20 RIM. PG. TOTALE 17.173.392,20 EC/MSP 292.004,80 RS31/12 17.465.397,00	17.465.397,00 17.465.397,00 17.465.397,00 17.465.397,00	17.465.397,00 17.465.397,00 17.173.392,20 17.173.392,20 292.004,80	
2131	ONERI COMUNI DI PARTE CORRENTE DIPARTIMENTO DELLA RAGIONERIA GENERALE DELLO STATO SOMME OCCORRENTI PER IL PAGAMENTO DEI RESIDUI PASSIVI PERENTI DI SPESE CORRENTI PER I QUALI RISULTA SOPPRESSO IL CAPITOLO DI PROVENIENZA. (12.2.3) (1.8.1) (NUOVA ISTITUZIONE)	INIZ. VARIAZ. P. DEF. PAGATO RIM. PG. TOTALE EC/MSP RS31/12	50.000.000,00 50.000.000,00 50.000.000,00 50.000.000,00	50.000.000,00 50.000.000,00 50.000.000,00	
VARIAZIONI:					
CAPITOLO 2820:	DMT 98946 2014 (CF CS -51.851,00)				
	DMC 200569 2014 (CS 42.819,00)				
CAPITOLO 2131:	DMT 26989 2014 (CF CS 50.000.000,00)				

14/05/2015

020/004/107

2014		SPESA - CONSUNTIVO PER CAPITOLI			
		MINISTERO DELL'ECONOMIA E DELLE FINANZE			
UNITA' DI VOTO/CAPITOLO		RESIDUI	COMPETENZA	CASSA	
NUMERO	DENOMINAZIONE				
	INVESTIMENTI				
	DIPARTIMENTO DELLA RAGIONERIA GENERALE DELLO STATO				
7470	ANNUALITA' QUINDICENNALI IN FAVORE DELLE REGIONI CHE INSISTONO SUL BACINO DELL'ARNO PER L'AMMORTAMENTO DEI MUTUI CONTRATTI PER LA REALIZZAZIONE DI INTERVENTI URGENTI PER LA DIFESA DEL SUOLO (26.4.3)(5.3.1)	INIZ. VARIANZ. P. DEF. PAGATO RIM. PG. TOTALE EC/MSP RS31/12	2.517.728,00 2.517.728,00 2.517.679,06 2.517.679,06 48,94	2.517.728,00 2.517.728,00 2.517.679,06 2.517.679,06 48,94	
7473	CONTRIBUTO STRAORDINARIO PER IL GRAVE DISSESTO IDROGEOLOGICO NELLA REGIONE ABRUZZO (R) (26.4.3)(1.8.1)	INIZ. VARIANZ. P. DEF. PAGATO RIM. PG. TOTALE EC/MSP RS31/12	10.000.000,00 -1.237.244,00 8.762.756,00 8.762.756,00 8.762.756,00	10.000.000,00 -1.237.244,00 8.762.756,00 8.762.756,00 8.762.756,00	
7490	FONDO DA RIPARTIRE PER LE OCCORRENZE RELATIVE AL TERRITORIO DI TRIESTE (R) (26.4.3)(1.8.1)	INIZ. VARIANZ. P. DEF. PAGATO RIM. PG. TOTALE EC/MSP RS31/12			
7499	CONTRIBUTO SPECIALE ALLA REGIONE CALABRIA PER L'ATTUAZIONE DEGLI INTERVENTI STRAORDINARI DI COMPETENZA REGIONALE NEI SETTORI DELLA SILVICOLTURA, DELLA TUTELA DEL PATRIMONIO FORESTALE, DELLA DIFESA DEL SUOLO, DELLA SISTEMAZIONE IDRAULICO-FORESTALE E DELLE CONNESSE INFRASTRUTTURE CIVILI, AI FINI DEL POTENZIAMENTO DEI COMPARTI AGRICOLO E TURISTICO (22.2.1)(4.2.1)	INIZ. VARIANZ. P. DEF. PAGATO RIM. PG. TOTALE EC/MSP RS31/12	128.000.000,00 128.000.000,00 128.000.000,00 128.000.000,00	140.000.000,00 110.000.000,00 140.000.000,00 140.000.000,00 140.000.000,00	
VARIANZI:					
CAPITOLO 7473:		DMT 34776 2014 (CP CS -528.362,00)			
		DMT 55652 2014 (CP CS -344.259,00)			
		DMT 98946 2014 (CP CS -364.623,00)			
CAPITOLO 7499:		DMT 45206 2014 (CS 110.000.000,00)			

14/05/2015

020/004/108

2014		SPESA - CONSUNTIVO PER CAPITOLI			
MINISTERO DELL'ECONOMIA E DELLE FINANZE					
UNITA' DI VOTO/CAPITOLO		RESIDUI	COMPETENZA	CASSA	
NUMERO	DENOMINAZIONE				
7536	FONDO PER LA CONCESSIONE DI CONTRIBUTI RELATIVI AGLI INTERVENTI DA REALIZZARE DAGLI ENTI LOCALI PER IL RISANAMENTO ED IL RECUPERO DELL'AMBIENTE E PER LA TUTELA DEI BENI CULTURALI (R) (26.4.3) (5.4.1)	INIZ. 29.126.428,00 VARIAZ. P. DEF. 29.126.428,00 PAGATO 29.126.428,00 RIM. PG. TOTALE 29.126.428,00 EC/MSP RS31/12	30.000.000,00 -30.000.000,00	96.274.500,00 -67.148.072,00 29.126.428,00 29.126.428,00 29.126.428,00	
7554	CONTRIBUTI ERARIALI A FAVORE DELLE REGIONI TITOLARI DI CONTRATTI DI SERVIZIO DI PUBBLICO TRASPORTO (22.2.1) (4.5.1) (SPESE OBBLIGATORIE)	INIZ. 73.281.316,56 VARIAZ. P. DEF. 73.281.316,56 PAGATO 42.054.542,17 RIM. PG. 31.226.774,39 TOTALE 73.281.316,56 EC/MSP RS31/12 62.837.919,28	32.605.098,00 32.605.098,00 993.953,11 31.611.144,89 32.605.098,00	65.210.196,00 9.065.074,00 74.275.270,00 43.048.495,28 43.048.495,28 31.226.774,72	
	TOTALE MISSIONE (3)	INIZ. 21.642.124.308,29 VARIAZ. -2.150.393,00 P. DEF. 21.639.973.915,29 PAGATO 5.548.725.302,36 RIM. PG. 10.980.109.748,49 TOTALE 16.528.835.050,85 EC/MSP 5.111.138.864,44 RS31/12 38.217.731.250,11	112.223.210.238,00 9.213.533.930,00 121.436.744.168,00 93.066.783.507,14 27.237.621.501,62 120.304.405.008,76 1.132.339.159,24	112.583.189.836,00 11.723.129.769,00 124.306.319.605,00 98.615.508.809,50 98.615.508.809,50 25.690.810.795,50	
VARIAZIONI: CAPITOLO 7536: DMT 34776 2014 (CP CS -1.645.070,00) DMT 55652 2014 (CP CS -28.354.930,00) L. ASS. 145 2014 (CS -37.148.072,00) CAPITOLO 7554: DMT 70687 2014 (CS 9.065.074,00)					

14/05/2015

020/004/109

2014		SPESA - CONSUNTIVO PER CAPITOLI			
		MINISTERO DELL'ECONOMIA E DELLE FINANZE			
UNITA' DI VOTO/CAPITOLO		RESIDUI	COMPETENZA	CASSA	
NUMERO	DENOMINAZIONE				
3.1	3 L'Italia in Europa e nel mondo (4) Partecipazione italiana alle politiche di bilancio in ambito UE (4.10) INTERVENTI DIPARTIMENTO DELLA RAGIONERIA GENERALE DELLO STATO				
2740	SOMME DA VERSARE ALL'AGENZIA PER LE EROGAZIONI IN AGRICOLTURA (AGEA) A TITOLO DI RECUPERO DEGLI AIUTI CONCESSI PER CONTO DELL'UNIONE EUROPEA NELL'AMBITO DEGLI INTERVENTI DI MERCATO. (4.1.2)(4.2.1) (SPESE OBBLIGATORIE) (PER MEMORIA)	INIZ. VARIAZ. P. DEF. PAGATO RIM. PG. TOTALE EC/MSP RS31/12			
2741	SOMME VERSATE DAI PRODUTTORI DI LATTE IN RELAZIONE ALLA RATEIZZAZIONE ANNUALE DEL PRELIEVO SUPPLEMENTARE NEL SETTORE LATTIERO DA DESTINARE AD ESTINZIONE DELLE ANTICIPAZIONI DI TESORERIA (10.3.1)(1.1.2) (NUOVA ISTITUZIONE)	INIZ. VARIAZ. P. DEF. PAGATO RIM. PG. TOTALE EC/MSP RS31/12	27.862.429,00 33.561.772,00 27.862.429,00 27.862.429,00 27.862.429,00 33.561.772,00	61.424.201,00 61.424.201,00 61.424.201,00 61.424.201,00 61.424.201,00	
2751	SOMME DA VERSARE PER IL FINANZIAMENTO DEL BILANCIO DELL'UNIONE EUROPEA A TITOLO DI RISORSE PROPRIE BASATE SUL RNL E SULL'IMPOSTA SUL VALORE AGGIUNTO. (8.1.1)(1.1.2) (SPESE OBBLIGATORIE)	INIZ. VARIAZ. P. DEF. PAGATO RIM. PG. TOTALE EC/MSP RS31/12	15.800.000.000,00 200.000.000,00 16.000.000.000,00 15.670.451.326,40 15.670.451.326,40 329.548.673,60	15.800.000.000,00 200.000.000,00 16.000.000.000,00 15.670.451.326,40 15.670.451.326,40 329.548.673,60	
2752	SOMME DA VERSARE PER IL FINANZIAMENTO DEL BILANCIO DELL'UNIONE EUROPEA A TITOLO DI RISORSE PROPRIE TRADIZIONALI RELATIVE A DAZI DOGANALI E CONTRIBUTI ZUCCHERO (8.1.1)(1.1.2) (SPESE OBBLIGATORIE)	INIZ. VARIAZ. P. DEF. PAGATO RIM. PG. TOTALE EC/MSP RS31/12	2.200.000.000,00 -200.000.000,00 2.000.000.000,00 1.988.350.075,58 1.988.350.075,58 11.649.924,42	2.200.000.000,00 -200.000.000,00 2.000.000.000,00 1.988.350.075,58 1.988.350.075,58 11.649.924,42	
VARIAZIONI:					
CAPITOLO 2741:	DMT 70066 2014 (CS 27.862.429,00)				
	DMT 83047 2014 (CP CS 33.561.772,00)				
CAPITOLO 2751:	L. ASS. 145 2014 (CP CS 200.000.000,00)				
CAPITOLO 2752:	L. ASS. 145 2014 (CP CS -200.000.000,00)				

14/05/2015

020/004/110

2014		SPESA - CONSUNTIVO PER CAPITOLI			
		MINISTERO DELL'ECONOMIA E DELLE FINANZE			
	UNITA' DI VOTO/CAPITOLO		RESIDUI	COMPETENZA	CASSA
NUMERO	DENOMINAZIONE				
2810	SOMME DA VERSARE AL CONTO CORRENTE DI TESORERIA DENOMINATO "FEOGA, SEZIONE GARANZIA" PER IMPORTI COMPENSATIVI ADESIONE RISCOSSI DAL 1 GENNAIO 1978 SUGLI SCAMBI DI TALUNI PRODOTTI LATTIERO-CASEARI CON IL REGNO UNITO (7.1.2) (1.1.2) (SPESE OBBLIGATORIE) (PER MEMORIA)	INIZ. VARIAZ. P. DEF. PAGATO RIM. PG. TOTALE EC/MSP RS31/12			
2811	SOMME ANTICIPATE PER ESIGENZE DI BILANCIO O DI TESORERIA CONNESSE A INTERVENTI DI COMPETENZA DELL'UNIONE EUROPEA (7.1.1) (1.1.2) (SPESE OBBLIGATORIE) (PER MEMORIA)	INIZ. VARIAZ. P. DEF. PAGATO RIM. PG. TOTALE EC/MSP RS31/12			
2812	SOMME DA VERSARE SUL CONTO CORRENTE DI TESORERIA FEOGA - SEZIONE GARANZIA PER LA RESTITUZIONE ALL'U.E. DI CONTRIBUTI RISULTATI NON DOVUTI (7.1.2) (1.1.2) (SPESE OBBLIGATORIE)	INIZ. VARIAZ. P. DEF. PAGATO RIM. PG. TOTALE EC/MSP RS31/12		500.000,00 500.000,00 500.000,00	500.000,00 500.000,00 500.000,00
2813	FONDO OCCORRENTE PER IL FINANZIAMENTO DEI PROGRAMMI DI INFRASTRUTTURE DA ESEGUIRE NEL QUADRO DEGLI ACCORDI DI COMUNE DIFESA, CON CONTRIBUTI MULTINAZIONALI (R) (7.1.2) (1.1.2)	INIZ. VARIAZ. P. DEF. PAGATO RIM. PG. TOTALE EC/MSP RS31/12		2.037.572,00 -252.601,00 1.784.971,00 1.784.971,00	2.037.572,00 -252.601,00 1.784.971,00 1.784.971,00
VARIAZIONI: CAPITOLO 2813: DMT 34776 2014 (CP CS -107.627,00) DMT 55652 2014 (CP CS -70.125,00) DMT 98946 2014 (CP CS -74.849,00)					

14/05/2015

020/004/111

2014		SPESA - CONSUNTIVO PER CAPITOLI			
		MINISTERO DELL'ECONOMIA E DELLE FINANZE			
UNITA' DI VOTO/CAPITOLO		RESIDUI	COMPETENZA	CASSA	
NUMERO	DENOMINAZIONE				
	ONERI COMUNI DI PARTE CORRENTE				
	DIPARTIMENTO DELLA RAGIONERIA GENERALE DELLO STATO				
2814	FONDO DA RIPARTIRE PER LA REALIZZAZIONE DEI PROGETTI DI GEMELLAGGIO RELATIVI AL PROGRAMMA "PHARE" DELL'UNIONE EUROPEA	INIZ.	229.929,00	229.929,00	
		VARIAZ.	-52.999,00	-52.999,00	
	(R)	P. DEF.	176.930,00	176.930,00	
	(2.2.10)(1.1.2)	PAGATO			
		RIM. PG.			
		TOTALE			
		EC/MSP	176.930,00	176.930,00	
		RS31/12			
	INVESTIMENTI				
	DIPARTIMENTO DELLA RAGIONERIA GENERALE DELLO STATO				
7493	SOMME DA VERSARE AL CONTO CORRENTE INFRUTTIFERO APERTO PRESSO LA TESORERIA CENTRALE DELLO STATO DENOMINATO "MINISTERO DEL TESORO - FONDO DI ROTAZIONE PER L'ATTUAZIONE DELLE POLITICHE COMUNITARIE: FINANZIAMENTI NAZIONALI	INIZ.	5.000.000.000,00	5.000.000.000,00	
		VARIAZ.			
		P. DEF.	5.000.000.000,00	5.000.000.000,00	
	(22.1.1)(4.1.1)	PAGATO	5.000.000.000,00	5.000.000.000,00	
		RIM. PG.			
		TOTALE	5.000.000.000,00	5.000.000.000,00	
		EC/MSP			
		RS31/12			
7552	INTERVENTI IN MATERIA DI FORMAZIONE PROFESSIONALE COFINANZIATI DALLA COMUNITA' EUROPEA	INIZ.	103.291.380,00	103.291.380,00	
		VARIAZ.			
		P. DEF.	103.291.380,00	103.291.380,00	
	(22.1.1)(4.1.2)	PAGATO	103.291.380,00	103.291.380,00	
		RIM. PG.			
		TOTALE	103.291.380,00	103.291.380,00	
		EC/MSP			
		RS31/12			
VARIAZIONI:					
CAPITOLO 2814:		DMT	34776	2014 (CP CS -12.146,00)	
		DMT	55652	2014 (CP CS -32.407,00)	
		DMT	98946	2014 (CP CS -8.446,00)	

14/05/2015

020/004/112

2014		SPESA - CONSUNTIVO PER CAPITOLI			
		MINISTERO DELL'ECONOMIA E DELLE FINANZE			
UNITA' DI VOTO/CAPITOLO		RESIDUI	COMPETENZA	CASSA	
NUMERO	DENOMINAZIONE				
3.2	Politica economica e finanziaria in ambito internazionale (4.11)				
	INTERVENTI				
	DIPARTIMENTO DEL TESORO				
1539	ESECUZIONE ACCORDO ITALO-UNGHERESE RATIFICATO CON LEGGE 440/1989 - RIMBORSO ALL'IMPRESA FERROVIE DELLO STATO SPA DELLE AGEVOLAZIONI TARIFFARIE PER IL TRASPORTO DELLE MERCI.	INIZ.	85.944,00	85.944,00	
	(R)	VARIAZ.	-10.642,00	-10.642,00	
	(6.1.2)(4.5.3)	P. DEF.	75.302,00	75.302,00	
		PAGATO			
		RIM. PG.			
		TOTALE			
		EC/MSP	75.302,00	75.302,00	
		RS31/12			
1606	SPESE DI FUNZIONAMENTO DEGLI UFFICI DELLA BANCA MONDIALE	INIZ.	13.219,56	100.000,00	
	(R)	VARIAZ.	-12.061,00	1.158,56	
	(7.1.2)(1.1.3)	P. DEF.	13.219,56	101.158,56	
		PAGATO	13.219,56	64.460,52	
		RIM. PG.	36.698,04		
		TOTALE	13.219,56	64.460,52	
		EC/MSP		36.698,04	
		RS31/12	36.698,04		
1642	SPESE PER IL PAGAMENTO DI FORNITURE E SERVIZI RESI ALLE FORZE ARMATE ALLEATE E SPESE DI QUALSIASI NATURA CONNESSE ALLA PERMANENZA IN ITALIA DELLE FORZE ARMATE MEDESIME	INIZ.	590.703,00	590.703,00	
	(R)	VARIAZ.	-52.816,00	-52.816,00	
	(7.1.2)(2.3.1)	P. DEF.	537.887,00	537.887,00	
		PAGATO	537.887,00	537.887,00	
		RIM. PG.			
		TOTALE	537.887,00	537.887,00	
		EC/MSP			
		RS31/12			
1644	SPESE PER IL FUNZIONAMENTO DI UFFICI ALL'ESTERO, DI COMMISSIONI, DELEGAZIONI ED ALTRI ORGANI COSTITUITI PER DARE ESECUZIONE AL TRATTATO DI PACE E AGLI ACCORDI INTERNAZIONALI CONNESSI COL TRATTATO MEDESIMO	INIZ.	19.173,00	19.173,00	
	(R)	VARIAZ.	48.272,00	48.272,00	
	(2.2.8)(1.1.3)	P. DEF.	67.445,00	67.445,00	
		PAGATO			
		RIM. PG.	38.000,00		
		TOTALE	38.000,00		
		EC/MSP	29.445,00	67.445,00	
		RS31/12	38.000,00		
VARIAZIONI:					
CAPITOLO 1539:	DMT	34776	2014	(CP CS -4.540,00)	
	DMT	55652	2014	(CP CS -2.958,00)	
	DMT	98946	2014	(CP CS -3.144,00)	
CAPITOLO 1606:	DMT	34776	2014	(CP CS -5.283,00)	
	DMT	55652	2014	(CP CS -3.120,00)	
	DMT	98946	2014	(CP CS -3.658,00)	
	DMC	219921	2014	(CS 13.219,56)	
CAPITOLO 1642:	DMT	34776	2014	(CP CS -31.207,00)	
	DMT	98946	2014	(CP CS -21.609,00)	
CAPITOLO 1644:	DMT	34776	2014	(CP CS -1.013,00)	
	DMT	38523	2014	(CP CS 52.689,00)	
	DMT	55652	2014	(CP CS -2.703,00)	
	DMT	98946	2014	(CP CS -701,00)	

14/05/2015

020/004/113

2014		SPESA - CONSUNTIVO PER CAPITOLI			
		MINISTERO DELL'ECONOMIA E DELLE FINANZE			
UNITA' DI VOTO/CAPITOLO			RESIDUI	COMPETENZA	CASSA
NUMERO	DENOMINAZIONE				
1646	SOMME DA CORRISPONDERSI ALLA REPUBBLICA DI SAN MARINO (7.1.2) (1.1.3)	INIZ.		4.648.112,00	4.648.112,00
		VARIAZ.			
		P. DEF.		4.648.112,00	4.648.112,00
		PAGATO		4.648.112,00	4.648.112,00
		RIM. PG.			
		TOTALE		4.648.112,00	4.648.112,00
		EC/MSP			
		RS31/12			
1647	SPESE DERIVANTI DALL'ESECUZIONE DEGLI ACCORDI TRA UNIONE EUROPEA E GLI STATI DELL'AFRICA, DEI CARAIBI E DEL PACIFICO (ACP), DALLA PARTECIPAZIONE ITALIANA A INIZIATIVE EUROPEE A FAVORE DEI PAESI DELLA POLITICA DI VICINATO, NONCHE' DALL'ADESIONE DELL'ITALIA A CENTRI DI RICERCA EUROPEI SU MATERIE ECONOMICHE E FINANZIARIE (7.1.2) (1.2.1) (SPESE OBBLIGATORIE)	INIZ.		470.000.000,00	470.000.000,00
		VARIAZ.			-120.536,96
		P. DEF.		470.000.000,00	469.879.463,04
		PAGATO		417.811.006,08	417.811.006,08
		RIM. PG.			
		TOTALE		417.811.006,08	417.811.006,08
		EC/MSP		52.188.993,92	52.068.456,96
		RS31/12			
1648	CONTRIBUTI E CONCORSI VARI DOVUTI PER LEGGE (7.1.2) (1.1.3) (SPESE OBBLIGATORIE)	INIZ.		309.874,00	309.874,00
		VARIAZ.		17.518.175,00	17.518.175,00
		P. DEF.		17.828.049,00	17.828.049,00
		PAGATO		17.828.048,06	17.828.048,06
		RIM. PG.			
		TOTALE		17.828.048,06	17.828.048,06
		EC/MSP		0,94	0,94
		RS31/12			
1649	ONERI DERIVANTI DALLA PARTECIPAZIONE DELL'ITALIA ALL'INTERNATIONAL FINANCE FACILITY FOR IMMUNIZATION (IFFM) (7.1.2) (1.2.2)	INIZ.		27.500.000,00	27.500.000,00
		VARIAZ.			
		P. DEF.		27.500.000,00	27.500.000,00
		PAGATO		26.812.901,16	26.812.901,16
		RIM. PG.			
		TOTALE		26.812.901,16	26.812.901,16
		EC/MSP		687.098,84	687.098,84
		RS31/12			
VARIAZIONI: CAPITOLO 1647: DMC 225184 2014 (CS -120.536,96) CAPITOLO 1648: DMT 8917 2014 (CP CS 17.518.175,00)					

14/05/2015

020/004/114

2014		SPESA - CONSUNTIVO PER CAPITOLI			
		MINISTERO DELL'ECONOMIA E DELLE FINANZE			
	UNITA' DI VOTO/CAPITOLO		RESIDUI	COMPETENZA	CASSA
NUMERO	DENOMINAZIONE				
1650	SOMME DOVUTE ALLA CASSA DEPOSITI E PRESTITI QUALE DIFFERENZA TRA IL SAGGIO D'INTERESSE VIGENTE AL MOMENTO DELLA CONCESSIONE DEI MUTUI ALLA REPUBBLICA DI SAN MARINO E QUELLO DEL 6 PER CENTO PRATICATO SUI MUTUI MEDESIMI (4.1.2)(1.1.3)	INIZ. VARIAZ. P. DEF. PAGATO RIM. PG. TOTALE EC/MSP RS31/12		22.601,00 22.601,00 22.601,00	22.601,00 22.601,00 22.601,00
	ONERI COMUNI DI PARTE CORRENTE DIPARTIMENTO DEL TESORO				
2125	INDENNITA' MENSILE E RIMBORSO DEI BIGLIETTI AEREI AI RAPPRESENTANTI ITALIANI IN SENO AL PARLAMENTO EUROPEO (4.1.1)(1.1.1) (SPESE OBBLIGATORIE)	INIZ. VARIAZ. P. DEF. PAGATO RIM. PG. TOTALE EC/MSP RS31/12	6.142,69 6.142,69 6.142,69 6.142,69 17.276,44	3.000.000,00 3.000.000,00 314.804,19 17.276,44 332.080,63 2.667.919,37	3.000.000,00 3.000.000,00 320.946,88 320.946,88 2.679.053,12
	INVESTIMENTI DIPARTIMENTO DEL TESORO				
7174	CONTRIBUTO IN FAVORE DEL CHERNOBYL SHELTER FUND ISTITUITO PRESSO LA BANCA EUROPEA PER LA RICOSTRUZIONE E LO SVILUPPO (25.1.2)(1.1.2)	INIZ. VARIAZ. P. DEF. PAGATO RIM. PG. TOTALE EC/MSP RS31/12	2.000.000,00 2.000.000,00 2.000.000,00 2.000.000,00 36.223,00	5.775.000,00 5.775.000,00 5.775.000,00 18.412,00 5.775.000,00 416.726.000,00	5.775.000,00 2.000.000,00 7.775.000,00 7.775.000,00 7.775.000,00
7175	ONERI DERIVANTI DALLA PARTECIPAZIONE A BANCHE, FONDI ED ORGANISMI INTERNAZIONALI (31.4.3)(1.2.2) (SPESE OBBLIGATORIE)	INIZ. VARIAZ. P. DEF. PAGATO RIM. PG. TOTALE EC/MSP RS31/12	1.256.223,00 1.256.223,00 500.000,00 720.000,00 1.220.000,00 36.223,00 738.412,00	416.726.000,00 416.726.000,00 416.707.588,00 18.412,00 416.726.000,00 774.635,00	416.726.000,00 1.256.223,00 417.982.223,00 417.207.588,00 417.207.588,00 774.635,00
VARIAZIONI:					
CAPITOLO 7174: DMT 45206 2014 (CS 2.000.000,00)					
CAPITOLO 7175: DMT 45206 2014 (CS 1.256.223,00)					

14/05/2015

020/004/115

2014		SPESA - CONSUNTIVO PER CAPITOLI			
		MINISTERO DELL'ECONOMIA E DELLE FINANZE			
UNITA' DI VOTO/CAPITOLO			RESIDUI	COMPETENZA	CASSA
NUMERO	DENOMINAZIONE				
7176	SOMMA DA CORRISPONDERE ALL'UFFICIO ITALIANO DEI CAMBI IN APPLICAZIONE DELLA CONVENZIONE 16 APRILE 1970 RELATIVA AL REGOLAMENTO DEI RAPPORTI CONSEGUENTI ALLA PRATICA ATTUAZIONE DELLE OPERAZIONI IN DIRITTI SPECIALI DI PRELIEVO IN SENO AL FONDO MONETARIO INTERNAZIONALE (23.2.1)(1.1.2) (SPESE OBBLIGATORIE)	INIZ. VARIAZ. P. DEF. PAGATO RIM. PG. TOTALE EC/MSP RS31/12		49.509,00 49.509,00 49.508,41 49.508,41 0,59	49.509,00 49.509,00 49.508,41 49.508,41 0,59
7177	SOMMA DA CORRISPONDERE ALL'UFFICIO ITALIANO DEI CAMBI IN APPLICAZIONE DELLE CONVENZIONI CON LE QUALI VENGONO REGOLATI I RAPPORTI TRA TESORO - UFFICIO ITALIANO DEI CAMBI - BANCA D'ITALIA IN RELAZIONE ALLE QUOTE DI PARTECIPAZIONE DELL'ITALIA AL FONDO MONETARIO INTERNAZIONALE. (31.4.3)(4.1.1) (SPESE OBBLIGATORIE)	INIZ. VARIAZ. P. DEF. PAGATO RIM. PG. TOTALE EC/MSP RS31/12		31.803.718,00 31.803.718,00 31.803.718,00 31.803.718,00	31.803.718,00 31.803.718,00 31.803.718,00 31.803.718,00
7178	ONERI DERIVANTI DALLA PARTECIPAZIONE DELL'ITALIA AL CAPITALE DELLA BANCA EUROPEA PER LA RICOSTRUZIONE E LO SVILUPPO. (31.4.3)(1.2.2) (SPESE OBBLIGATORIE) (PER MEMORIA)	INIZ. VARIAZ. P. DEF. PAGATO RIM. PG. TOTALE EC/MSP RS31/12			
7179	ONERI DERIVANTI DALLA PARTECIPAZIONE ITALIANA AGLI AUMENTI DI CAPITALE NELLE BANCHE MULTILATERALI DI SVILUPPO (31.4.3)(1.2.2) (NUOVA ISTITUZIONE)	INIZ. VARIAZ. P. DEF. PAGATO RIM. PG. TOTALE EC/MSP RS31/12	5.441,54 5.441,54 5.441,54 5.441,54	45.000.000,00 45.000.000,00 44.999.649,81 44.999.649,81 350,19	45.005.441,54 45.005.441,54 45.005.091,35 45.005.091,35 350,19
VARIAZIONI: CAPITOLO 7176: DMT 70689 2014 (CP CS 49.509,00) CAPITOLO 7177: DMT 8917 2014 (CP CS 20.000.000,00) DMT 89087 2014 (CP CS 11.803.718,00) CAPITOLO 7179: DMT 8769 2014 (CP CS 45.000.000,00) DMC 219921 2014 (CS 5.441,54)					

14/05/2015

020/004/116

2014		SPESA - CONSUNTIVO PER CAPITOLI			
		MINISTERO DELL'ECONOMIA E DELLE FINANZE			
	UNITA' DI VOTO/CAPITOLO		RESIDUI	COMPETENZA	CASSA
NUMERO	DENOMINAZIONE				
	ALTRE SPESE IN C/CAPITALE				
	DIPARTIMENTO DEL TESORO				
7400	CONFERIMENTO AL FONDO DI RISERVA E INDENNIZZI ISTITUITO PRESSO LA SACE (31.4.3) (4.1.1) (PER MEMORIA)	INIZ. VARIAZ. P. DEF. PAGATO RIM. PG. TOTALE EC/MSP RS31/12			
	TOTALE MISSIONE (4)	INIZ. VARIAZ. P. DEF. PAGATO RIM. PG. TOTALE EC/MSP RS31/12	31.143.455,79 31.143.455,79 30.387.232,79 720.000,00 31.107.232,79 36.223,00 830.386,48	24.034.836.288,00 127.600.327,00 24.162.436.615,00 23.762.994.017,65 110.386,48 23.763.104.404,13 399.332.210,87	24.034.836.288,00 158.617.103,14 24.193.453.391,14 23.793.381.250,44 23.793.381.250,44 400.072.140,70

14/05/2015

020/004/117

2014		SPESA - CONSUNTIVO PER CAPITOLI			
		MINISTERO DELL'ECONOMIA E DELLE FINANZE			
UNITA' DI VOTO/CAPITOLO		RESIDUI	COMPETENZA	CASSA	
NUMERO	DENOMINAZIONE				
4	Difesa e sicurezza del territorio (5)				
4.1	Missioni militari di pace (5.8)				
	ONERI COMUNI DI PARTE CORRENTE				
	DIPARTIMENTO DELLA RAGIONERIA GENERALE DELLO STATO				
3004	FONDO DI RISERVA PER LE SPESE DERIVANTI DALLA PROROGA DELLE MISSIONI INTERNAZIONALI DI PACE	INIZ.	615.318.772,00	615.318.772,00	
	(R)	VARIAZ.	-615.047.435,00	-615.047.435,00	
	(12.2.2) (2.3.1)	P. DEF.	271.337,00	271.337,00	
		PAGATO			
		RIM. PG.			
		TOTALE			
		EC/MSP	271.337,00	271.337,00	
		RS31/12			
	TOTALE MISSIONE (5)	INIZ.	615.318.772,00	615.318.772,00	
		VARIAZ.	-615.047.435,00	-615.047.435,00	
		P. DEF.	271.337,00	271.337,00	
		PAGATO			
		RIM. PG.			
		TOTALE			
		EC/MSP	271.337,00	271.337,00	
		RS31/12			
VARIAZIONI:					
CAPITOLO 3004:					
	DMT 7740 2014 (CP CS -301.640.893,00)				
	DMT 20230 2014 (CP CS 7.361.789,00)				
	DMT 34776 2014 (CP CS -70.880,00)				
	DMT 37055 2014 (CP CS -312.337.202,00)				
	DMT 55652 2014 (CP CS -46.182,00)				
	DMT 84106 2014 (CP CS -8.537.318,00)				
	DMT 93960 2014 (CP CS 271.337,00)				
	DMT 98946 2014 (CP CS -48.086,00)				

14/05/2015

020/004/116

2014		SPESA - CONSUNTIVO PER CAPITOLI			
		MINISTERO DELL'ECONOMIA E DELLE FINANZE			
UNITA' DI VOTO/CAPITOLO		RESIDUI	COMPETENZA	CASSA	
NUMERO	DENOMINAZIONE				
5	Ordine pubblico e sicurezza (7)				
5.1	Concorso della Guardia di Finanza alla sicurezza pubblica (7.5)				
	FUNZIONAMENTO				
	GUARDIA DI FINANZA				
4218	ASSEGNI UNA TANTUM PER FINALITA' PEREQUATIVE DA CORRISPONDERE AL PERSONALE DEL CORPO DELLA GUARDIA DI FINANZA	INIZ. 531.337,40			
	(1.1.1) (1.1.2)	VARIAZ.	185.061,00	411.114,00	
		P. DEF.	185.061,00	411.114,00	
*	L'IMPORTO EC/MSP DI RESIDUI E' PERENTE AGLI EFFETTI AMMIN.	PAGATO 226.052,62	128.806,58	354.859,20	
		RIM. PG.	56.254,00		
		TOTALE 226.052,62	185.060,58	354.859,20	
		EC/MSP 305.284,78	0,42	56.254,80	
		RS31/12 56.254,00			
4219	COMPETENZE FISSE E ACCESSORIE AL PERSONALE AL NETTO DELL'IMPOSTA REGIONALE SULLE ATTIVITA' PRODUTTIVE	INIZ. 30.969.365,81	1.135.916.300,00	1.135.916.300,00	
	(1) (3.1.1)	VARIAZ.	-18.561.308,00	-18.561.308,00	
		P. DEF.	1.117.354.992,00	1.117.354.992,00	
		PAGATO 30.446.670,15	1.007.392.670,27	1.037.839.340,42	
		RIM. PG. 522.523,72	33.835.555,12		
		TOTALE 30.969.193,87	1.041.228.225,39	1.037.839.340,42	
		EC/MSP 171,94	76.126.766,61	79.515.651,58	
		RS31/12 34.358.078,84			
01	STIPENDI E ASSEGNI FISSI AL PERSONALE, COMPRESIVI DEGLI ONERI FISCALI E CONTRIBUTIVI A CARICO DEL LAVORATORE	INIZ.	862.534.585,00	862.534.585,00	
	(1.1.1)	VARIAZ.	-18.561.308,00	-18.561.308,00	
	(SPESE OBBLIGATORIE)	P. DEF.	843.973.277,00	843.973.277,00	
		PAGATO	781.553.576,48	781.553.576,48	
		RIM. PG.			
		TOTALE	781.553.576,48	781.553.576,48	
		EC/MSP	62.419.700,52	62.419.700,52	
		RS31/12			
02	CONTRIBUTI PREVIDENZIALI E ASSISTENZIALI A CARICO DELL'AMMINISTRAZIONE RELATIVI ALLE SPESE FISSE	INIZ.	234.539.778,00	234.539.778,00	
	(1.3.1)	VARIAZ.			
	(SPESE OBBLIGATORIE)	P. DEF.	234.539.778,00	234.539.778,00	
		PAGATO	225.398.427,97	225.398.427,97	
		RIM. PG.			
		TOTALE	225.398.427,97	225.398.427,97	
		EC/MSP	9.141.350,03	9.141.350,03	
		RS31/12			
VARIAZIONI: CAPITOLO 4218: DMT 82125 2014 (CP CS 185.061,00) DMC 456029 2014 (CS 226.053,00) CAP/PG 4219/01: L. ASS. 145 2014 (CP CS -18.561.308,00)					

14/05/2015

020/004/119

2014		SPESA - CONSUNTIVO PER CAPITOLI			
MINISTERO DELL'ECONOMIA E DELLE FINANZE					
UNITA' DI VOTO/CAPITOLO			RESIDUI	COMPETENZA	CASSA
NUMERO	DENOMINAZIONE				
03	COMPENSO PER LAVORO STRAORDINARIO AL PERSONALE, COMPRESIVO DEGLI ONERI FISCALI E CONTRIBUTIVI A CARICO DEL LAVORATORE (1.1.1)	INIZ.			
		VARIAZ.			
		P. DEF.			
		PAGATO			
		RIM. PG.			
		TOTALE			
04	FONDO PER L'EFFICIENZA DEI SERVIZI ISTITUZIONALI, COMPRESIVI DEGLI ONERI FISCALI E CONTRIBUTIVI A CARICO DEL LAVORATORE (1.1.3)	INIZ.	21.665.024,00	27.242.798,00	27.242.798,00
		VARIAZ.			
		P. DEF.	21.665.024,00	27.242.798,00	27.242.798,00
		PAGATO	21.664.852,06		21.664.852,06
		RIM. PG.		27.242.798,00	
		TOTALE	21.664.852,06	27.242.798,00	21.664.852,06
05	CONTRIBUTI PREVIDENZIALI E ASSISTENZIALI A CARICO DELL'AMMINISTRAZIONE RELATIVI ALLE COMPETENZE ACCESSORIE (1.3.1)	INIZ.	6.034.288,81	11.226.009,00	11.226.009,00
		VARIAZ.			-3.270.053,00
		P. DEF.	6.034.288,81	11.226.009,00	7.955.956,00
		PAGATO	5.916.563,90	113.418,28	6.029.982,18
		RIM. PG.	117.724,91	6.592.757,12	
		TOTALE	6.034.288,81	6.706.175,40	6.029.982,18
06	INDENNITA' DI RISCHIO, ANCHE AGLI OPERATORI SUBACQUEI, DI MANEGGIO VALORI DI CASSA, MECCANOGRAPICA E DI SERVIZIO NOTTURNO, AL NETTO DELL'IMPOSTA REGIONALE SULLE ATTIVITA' PRODUTTIVE E DEGLI ONERI SOCIALI A CARICO DELL'AMMINISTRAZIONE (1.1.5)	INIZ.		373.130,00	373.130,00
		VARIAZ.			
		P. DEF.		373.130,00	373.130,00
		PAGATO		327.247,54	327.247,54
		RIM. PG.			
		TOTALE		327.247,54	327.247,54
	EC/MSP		45.882,46	45.882,46	
	RS31/12	6.710.482,03			

VARIANZIONI:

CAP/PG 4219/05: DDG 5875 2014 (CS -3.270.053,00)

14/05/2015

020/004/120

2014		SPESA - CONSUNTIVO PER CAPITOLI			
		MINISTERO DELL'ECONOMIA E DELLE FINANZE			
UNITA' DI VOTO/CAPITOLO		RESIDUI	COMPETENZA	CASSA	
NUMERO	DENOMINAZIONE				
07	ASSEGNI UNA TANTUM PER FINALITA' PEREQUATIVE DA CORRISPONDERE AL PERSONALE DEL CORPO DELLA GUARDIA DI FINANZA (1.1.1)	INIZ. 3.270.053,00 VARIAZ. P. DEF. 3.270.053,00 PAGATO 2.865.254,19 RIM. PG. 404.798,81 TOTALE 3.270.053,00 EC/MSP RS31/12 404.798,81		3.270.053,00 2.865.254,19 404.798,81	
50	RIEMMISSIONE DEI PAGAMENTI NON ANDATI A BUON FINE (1.1.5)	INIZ. VARIAZ. P. DEF. PAGATO RIM. PG. TOTALE EC/MSP RS31/12			
4226	COMPETENZE FISSE E ACCESSORIE AL PERSONALE AL NETTO DELL'IMPOSTA REGIONALE SULLE ATTIVITA' PRODUTTIVE (1) (3.1.1)	INIZ. 240.815,00 VARIAZ. -66.371,00 P. DEF. 174.444,00 PAGATO 120.118,96 RIM. PG. TOTALE 120.118,96 EC/MSP 54.325,04 RS31/12	240.815,00 -66.371,00 174.444,00 120.118,96 120.118,96 54.325,04	240.815,00 -66.371,00 174.444,00 120.118,96 120.118,96 54.325,04	
01	STIPENDI E ASSEGNI FISSI AL PERSONALE, COMPRESIVI DEGLI ONERI FISCALI E CONTRIBUTIVI A CARICO DEL LAVORATORE (1.1.1) (SPESE OBBLIGATORIE)	INIZ. 192.000,00 VARIAZ. -100.000,00 P. DEF. 92.000,00 PAGATO 60.925,89 RIM. PG. TOTALE 60.925,89 EC/MSP 31.074,11 RS31/12	192.000,00 -100.000,00 92.000,00 60.925,89 60.925,89 31.074,11	192.000,00 -100.000,00 92.000,00 60.925,89 60.925,89 31.074,11	
VARIAZIONI: CAF/PG 4219/07: DDG 5875 2014 (CS 3.270.053,00) CAF/PG 4226/01: L. ASS. 145 2014 (CP CS -100.000,00)					

14/05/2015

020/004/121

2014		SPESA - CONSUNTIVO PER CAPITOLI			
		MINISTERO DELL'ECONOMIA E DELLE FINANZE			
UNITA' DI VOTO/CAPITOLO			RESIDUI	COMPETENZA	CASSA
NUMERO	DENOMINAZIONE				
02	CONTRIBUTI PREVIDENZIALI E ASSISTENZIALI A CARICO DELL'AMMINISTRAZIONE RELATIVI ALLE SPESE FISSE (1.3.1) (SPESE OBBLIGATORIE)	INIZ.		48.815,00	48.815,00
		VARIAZ.		-12.800,00	-12.800,00
		P. DEF.		36.015,00	36.015,00
		PAGATO		18.204,81	18.204,81
		RIM. PG.			
		TOTALE		18.204,81	18.204,81
		EC/MSP RS31/12		17.810,19	17.810,19
03	COMPENSO PER LAVORO STRAORDINARIO AL PERSONALE, COMPRENSIVO DEGLI ONERI FISCALI E CONTRIBUTIVI A CARICO DEL LAVORATORE (1.1.2)	INIZ.		10.844,00	10.844,00
		VARIAZ.		10.844,00	10.844,00
		P. DEF.		5.813,99	5.813,99
		PAGATO		5.813,99	5.813,99
		RIM. PG.			
		TOTALE		5.813,99	5.813,99
		EC/MSP RS31/12		5.030,01	5.030,01
04	QUOTA DEL FONDO UNICO DI AMMINISTRAZIONE AL PERSONALE, COMPRENSIVA DEGLI ONERI FISCALI E CONTRIBUTIVI A CARICO DEL LAVORATORE (1.1.3)	INIZ.		26.533,00	26.533,00
		VARIAZ.		26.533,00	26.533,00
		P. DEF.		26.533,00	26.533,00
		PAGATO		26.533,00	26.533,00
		RIM. PG.			
		TOTALE		26.533,00	26.533,00
		EC/MSP RS31/12			
05	CONTRIBUTI PREVIDENZIALI E ASSISTENZIALI A CARICO DELL'AMMINISTRAZIONE RELATIVI ALLE COMPETENZE ACCESSORIE (1.3.1)	INIZ.		9.052,00	9.052,00
		VARIAZ.		9.052,00	9.052,00
		P. DEF.		8.641,27	8.641,27
		PAGATO		8.641,27	8.641,27
		RIM. PG.			
		TOTALE		8.641,27	8.641,27
		EC/MSP RS31/12		410,73	410,73
VARIAZIONI:					
CAP/PG	4226/02: L. ASS.	145	2014	(CP CS -12.800,00)	
CAP/PG	4226/03: DMT	11234	2014	(CP CS 2.799,00)	
	DMT	50862	2014	(CP CS 8.045,00)	
CAP/PG	4226/04: DMT	38523	2014	(CP CS 17.236,00)	
	DMT	58700	2014	(CP CS 9.297,00)	
CAP/PG	4226/05: DMT	11234	2014	(CP CS 684,00)	
	DMT	38523	2014	(CP CS 4.171,00)	
	DMT	50862	2014	(CP CS 1.947,00)	
	DMT	58700	2014	(CP CS 2.250,00)	

14/05/2015

020/004/122

2014		SPESA - CONSUNTIVO PER CAPITOLI			
		MINISTERO DELL'ECONOMIA E DELLE FINANZE			
	UNITA' DI VOTO/CAPITOLO		RESIDUI	COMPETENZA	CASSA
NUMERO	DENOMINAZIONE				
50	RIEMMISSIONE DEI PAGAMENTI NON ANDATI A BUON FINE (1.1.5)	INIZ. VARIAZ. P. DEF. PAGATO RIM. PG. TOTALE EC/MSP RS31/12			
4227	PROVVIDENZE A FAVORE DEL PERSONALE MILITARE E SALARIATO IN SERVIZIO, DI QUELLO CESSATO DAL SERVIZIO E DELLE LORO FAMIGLIE (R) (1.4.1)(1.1.2)	INIZ. VARIAZ. P. DEF. PAGATO RIM. PG. TOTALE EC/MSP RS31/12		287.315,00 -15.750,00 271.565,00 271.565,00 271.565,00	287.315,00 -15.750,00 271.565,00 271.565,00 271.565,00
4229	COMPETENZE ACCESSORIE AL PERSONALE AL NETTO DELL'IMPOSTA REGIONALE SULLE ATTIVITA' PRODUTTIVE E DEGLI ONERI SOCIALI A CARICO DELL'AMMINISTRAZIONE (1.1.2)(3.1.1)	INIZ. VARIAZ. P. DEF. PAGATO RIM. PG. TOTALE EC/MSP RS31/12		82.095,00 82.095,00 82.095,00 82.095,00	82.095,00 82.095,00 82.095,00 82.095,00
4232	INDENNITA' DI RISCHIO, ANCHE AGLI OPERATORI SUBACQUEI, DI MANEGGIO VALORI DI CASSA, MECCANOGRAFICA E DI SERVIZIO NOTTURNO, AL NETTO DELL'IMPOSTA REGIONALE SULLE ATTIVITA' PRODUTTIVE E DEGLI ONERI SOCIALI A CARICO DELL'AMMINISTRAZIONE (1.1.5)(3.1.1) (SPESE OBBLIGATORIE)	INIZ. VARIAZ. P. DEF. PAGATO RIM. PG. TOTALE EC/MSP RS31/12			
VARIAZIONI: CAPITOLO 4227: DMT 34776 2014 (CP CS -7.421,00) DMT 98946 2014 (CP CS -8.329,00)					

14/05/2015

020/004/123

2014		SPESA - CONSUNTIVO PER CAPITOLI			
		MINISTERO DELL'ECONOMIA E DELLE FINANZE			
UNITA' DI VOTO/CAPITOLO		RESIDUI	COMPETENZA	CASSA	
NUMERO	DENOMINAZIONE				
4233	SUSSIDI ALLE FAMIGLIE DEL PERSONALE DECEDUTO PER INCIDENTI DI VOLO O PER ALTRI INCIDENTI DI SERVIZIO O PER INFERMITA' O LESIONI DIPENDENTI DA CAUSA DI SERVIZIO. (R) (5.3.1) (10.3.1)	INIZ.	4.922,00	4.922,00	
		VARIAZ.	-353,00	-353,00	
		P. DEF.	4.569,00	4.569,00	
		PAGATO	4.411,99	4.411,99	
		RIM. PG.			
		TOTALE	4.411,99	4.411,99	
		EC/MSP RS31/12	157,01	157,01	
4234	SOVVENZIONI ALL'ASSOCIAZIONE NAZIONALE DEI FINANZIERI IN CONGEDO (R) (5.1.2) (10.2.1)	INIZ.	476,00	476,00	
		VARIAZ.			
		P. DEF.	476,00	476,00	
		PAGATO	476,00	476,00	
		RIM. PG.			
		TOTALE	476,00	476,00	
		EC/MSP RS31/12			
4235	EQUO INDENNIZZO AL PERSONALE MILITARE PER LA PERDITA DELL'INTEGRITA' FISICA SUBITA PER INFERMITA' CONTRATTA PER CAUSA DI SERVIZIO ORDINARIO. (1.4.1) (3.1.1) (SPESE OBBLIGATORIE)	INIZ.	1.125.081,00	1.125.081,00	
		VARIAZ.			
		P. DEF.	1.125.081,00	1.125.081,00	
		PAGATO	1.125.079,54	1.125.079,54	
		RIM. PG.			
		TOTALE	1.125.079,54	1.125.079,54	
		EC/MSP RS31/12	1,46	1,46	
4236	SPESE PER INTERESSI O RIVALUTAZIONE MONETARIA PER RITARDATO PAGAMENTO DELLE RETRIBUZIONI, PENSIONI O PROVVIDENZE DI NATURA ASSISTENZIALE A FAVORE DEI CREDITORI DELL'AMMINISTRAZIONE (9.1.4) (3.1.1) (SPESE OBBLIGATORIE)	INIZ.			
		VARIAZ.	93.950,00	93.950,00	
		P. DEF.	93.950,00	93.950,00	
		PAGATO	56.285,00	56.285,00	
		RIM. PG.			
		TOTALE	56.285,00	56.285,00	
		EC/MSP RS31/12	37.665,00	37.665,00	
VARIAZIONI: CAPITOLO 4233: DMT 34776 2014 (CP CS -127,00) DMT 55652 2014 (CP CS -83,00) DMT 98946 2014 (CP CS -143,00) CAPITOLO 4236: DMT 46882 2014 (CP CS 56.285,00) DMT 95956 2014 (CP CS 37.665,00)					

14/05/2015

020/004/124

2014		SPESA - CONSUNTIVO PER CAPITOLI			
MINISTERO DELL'ECONOMIA E DELLE FINANZE					
UNITA' DI VOTO/CAPITOLO			RESIDUI	COMPETENZA	CASSA
NUMERO	DENOMINAZIONE				
4237	EQUO INDENNIZZO AL PERSONALE CIVILE PER LA PERDITA DELL'INTEGRITA' FISICA SUBITA PER INFERMITA' CONTRATTA PER CAUSA DI SERVIZIO. (1.4.1)(3.1.1) (SPESE OBBLIGATORIE)	INIZ. VARIAZ. P. DEF. PAGATO RIM. PG. TOTALE EC/MSP RS31/12		405,00 405,00 405,00	405,00 405,00 405,00
4238	ONERI SOCIALI A CARICO DELL'AMMINISTRAZIONE SULLE RETRIBUZIONI CORRISPOSTE AL PERSONALE MILITARE (1.3.1)(3.1.1) (SPESE OBBLIGATORIE)	INIZ. VARIAZ. P. DEF. PAGATO RIM. PG. TOTALE EC/MSP RS31/12			
4239	SOMME DOVUTE A TITOLO DI IMPOSTA REGIONALE SULLE ATTIVITA' PRODUTTIVE SULLE RETRIBUZIONI CORRISPOSTE AL PERSONALE MILITARE (3)(3.1.1)	INIZ. VARIAZ. P. DEF. PAGATO RIM. PG. TOTALE EC/MSP RS31/12	2.119.481,04	73.748.074,00 -1.438.692,00 72.309.382,00 65.372.629,98 2.315.637,83 67.688.267,81 4.621.114,19 2.355.293,14	75.395.128,00 -1.438.692,00 73.956.436,00 67.452.455,71 67.452.455,71 67.452.455,71 6.503.980,29 6.503.980,29
01	IRAP SULLE COMPETENZE FISSE. (3.1.1) (SPESE OBBLIGATORIE)	INIZ. VARIAZ. P. DEF. PAGATO RIM. PG. TOTALE EC/MSP RS31/12		66.855.289,00 -1.438.692,00 65.416.597,00 65.352.026,21 65.352.026,21 65.352.026,21 64.570,79	66.855.289,00 -1.438.692,00 65.416.597,00 65.352.026,21 65.352.026,21 65.352.026,21 64.570,79
VARIAZIONI: CAP/PG 4239/01: L. ASS. 145 2014 (CP CS -1.438.692,00)					

14/05/2015

020/004/125

2014		SPESA - CONSUNTIVO PER CAPITOLI			
		MINISTERO DELL'ECONOMIA E DELLE FINANZE			
UNITA' DI VOTO/CAPITOLO			RESIDUI	COMPETENZA	CASSA
NUMERO	DENOMINAZIONE				
02	IRAP SULLE COMPETENZE ACCESSORIE. (3.1.1)	INIZ.	2.119.481,04	6.892.785,00	8.539.839,00
		VARIAZ.			
		P. DEF.	2.119.481,04	6.892.785,00	8.539.839,00
		PAGATO	2.079.825,73	20.603,77	2.100.429,50
		RIM. PG.	39.655,31	2.315.637,83	
		TOTALE	2.119.481,04	2.336.241,60	2.100.429,50
		EC/MSP		4.556.543,40	6.439.409,50
		RS31/12	2.355.293,14		
4241	SPESE PER BUONI PASTO ED ALTRE SPESE AVENITI NATURA RETRIBUTIVA (1.1.2) (3.1.1)	INIZ.		7.557,00	7.557,00
		VARIAZ.			
		P. DEF.		7.557,00	7.557,00
		PAGATO			
		RIM. PG.			
		TOTALE			
		EC/MSP		7.557,00	7.557,00
		RS31/12			
4245	MANUTENZIONE ORDINARIA DEGLI IMMOBILI (R) (2.2.2) (1.1.2)	INIZ.		311.476,00	311.476,00
		VARIAZ.		-31.328,00	-31.328,00
		P. DEF.		280.148,00	280.148,00
		PAGATO		280.148,00	280.148,00
		RIM. PG.			
		TOTALE		280.148,00	280.148,00
		EC/MSP			
		RS31/12			
4255	SOMME DOVUTE A TITOLO DI IMPOSTA REGIONALE SULLE ATTIVITA' PRODUTTIVE SULLE RETRIBUZIONI CORRISPOSTE AL PERSONALE CIVILE (3) (3.1.1)	INIZ.		13.887,00	13.887,00
		VARIAZ.		-7.217,00	-7.217,00
		P. DEF.		6.670,00	6.670,00
		PAGATO		8.361,68	8.361,68
		RIM. PG.			
		TOTALE		8.361,68	8.361,68
		EC/MSP		+1.691,68	+1.691,68
		RS31/12			
VARIAZIONI:					
CAPITOLO 4245: DMT 34776 2014 (CP CS -8.540,00)					
DMT 55652 2014 (CP CS -22.788,00)					

14/05/2015

020/004/126

2014		SPESA - CONSUNTIVO PER CAPITOLI			
		MINISTERO DELL'ECONOMIA E DELLE FINANZE			
UNITA' DI VOTO/CAPITOLO		RESIDUI	COMPETENZA	CASSA	
NUMERO	DENOMINAZIONE				
01	IRAP SULLE COMPETENZE FISSE. (3.1.1) (SPESE OBBLIGATORIE)	INIZ.	13.887,00	13.887,00	
		VARIAZ.	-10.400,00	-10.400,00	
		P. DEF.	3.487,00	3.487,00	
		PAGATO	5.178,68	5.178,68	
		RIM. PG.			
		TOTALE	5.178,68	5.178,68	
		EC/MSP	+1.691,68	+1.691,68	
		RS31/12			
02	IRAP SULLE COMPETENZE ACCESSORIE. (3.1.1)	INIZ.			
		VARIAZ.	3.183,00	3.183,00	
		P. DEF.	3.183,00	3.183,00	
		PAGATO	3.183,00	3.183,00	
		RIM. PG.			
		TOTALE	3.183,00	3.183,00	
		EC/MSP			
		RS31/12			
4257	SOMMA DA ASSEGNARE ALL'AGENZIA DEL DEMANIO PER IL PAGAMENTO DEI CANONI DI LOCAZIONE PER GLI IMMOBILI ASSEGNATI ALLE AMMINISTRAZIONI DELLO STATO NONCHE' PER QUELLI IN USO, CONFERITI O TRASFERITI AI FONDI COMUNI DI INVESTIMENTO IMMOBILIARE (2.2.15) (3.1.1)	INIZ.	34.319,00	22.891.352,00	
		VARIAZ.	-173,00	34.146,00	
		P. DEF.	34.319,00	22.925.498,00	
		PAGATO	34.319,00	11.402.069,89	
		RIM. PG.		11.506.722,17	
		TOTALE	34.319,00	22.874.473,06	
		EC/MSP		16.705,94	
		RS31/12	11.506.722,17	11.523.428,11	
4263	ASSICURAZIONE CONTRO LA RESPONSABILITA' CIVILE ED AMMINISTRATIVA PER GLI EVENTI DANNOSI NON DOLOSI CAUSATI A TERZI DAGLI APPARTENENTI AL CORPO DELLA GUARDIA DI FINANZA NELLO SVOLGIMENTO DELLA PROPRIA ATTIVITA' ISTITUZIONALE (R) (12.1.1) (3.1.1)	INIZ.	96.543,00	96.543,00	
		VARIAZ.	-5.293,00	-5.293,00	
		P. DEF.	91.250,00	91.250,00	
		PAGATO	91.250,00	91.250,00	
		RIM. PG.			
		TOTALE	91.250,00	91.250,00	
		EC/MSP			
		RS31/12			
VARIAZIONI: CAF/PG 4255/01: L. ASS. 145 2014 (CP CS -10.400,00) CAF/PG 4255/02: DMT 11234 2014 (CP CS 244,00) DMT 38523 2014 (CP CS 1.465,00) DMT 50862 2014 (CP CS 684,00) DMT 58700 2014 (CP CS 790,00) CAPITOLO 4257: DMT 74873 2014 (CP CS -173,00) DMC 230529 2014 (CS 34.319,00) CAPITOLO 4263: DMT 34776 2014 (CP CS -2.494,00) DMT 98946 2014 (CP CS -2.799,00)					

14/05/2015

020/004/127

2014		SPESA - CONSUNTIVO PER CAPITOLI			
MINISTERO DELL'ECONOMIA E DELLE FINANZE					
UNITA' DI VOTO/CAPITOLO			RESIDUI	COMPETENZA	CASSA
NUMERO	DENOMINAZIONE				
4264	SPESA PER ACQUISTO DI BENI E SERVIZI	INIZ.	3.621.685,05	39.569.808,00	39.569.808,00
	(R)	VARIAZ.		7.706.267,00	8.325.035,00
	(2.2.7)(3.1.1)	P. DEF.	3.621.685,05	47.276.075,00	47.894.843,00
*	DELL'IMPORTO EC/MSP DI RESIDUI SONO PERENTI AGLI EFFETTI AMMIN.	PAGATO	2.586.862,36	44.989.911,27	47.576.773,63
	E. 939.749,68	RIM. PG.	95.073,00	901.619,08	
	COSTITUISCONO UNA ECONOMIA	TOTALE	2.681.935,36	45.891.530,35	47.576.773,63
	E. 0,01	EC/MSP	939.749,69	1.384.544,65	318.069,37
	TOTALE E. 939.749,69	RS31/12	996.692,08		
4265	SPESA PER IL FUNZIONAMENTO - COMPRESI I GETTONI DI PRESENZA ED I COMPENSI AI COMPONENTI E LE INDENNITA' DI MISSIONE ED IL RIMBORSO SPESE DI TRASPORTO AI MEMBRI ESTRANEI ALL'AMMINISTRAZIONE DELLE FINANZE - DI CONSIGLI, COMITATI E COMMISSIONI	INIZ.		80,00	80,00
	(R)	VARIAZ.			
	(2.2.8)(3.1.1)	P. DEF.		80,00	80,00
		PAGATO			
		RIM. PG.			
		TOTALE			
		EC/MSP		80,00	80,00
		RS31/12			
4266	SPESA RISERVATE PER L'ATTIVITA' INFORMATIVA	INIZ.		93.871,00	93.871,00
	(R)	VARIAZ.		-5.146,00	-5.146,00
	(2.2.14)(3.1.1)	P. DEF.		88.725,00	88.725,00
		PAGATO		88.725,00	88.725,00
		RIM. PG.			
		TOTALE		88.725,00	88.725,00
		EC/MSP			
		RS31/12			
4267	SPESA DI COPIA, STAMPA, CARTA BOLLATA, REGISTRAZIONE E VARIE, INERENTI AI CONTRATTI STIPULATI DAL COMANDO GENERALE DELLA GUARDIA DI FINANZA	INIZ.		13.622,00	13.622,00
	(R)	VARIAZ.		-1.686,00	-1.686,00
	(2.1.1)(3.1.1)	P. DEF.		11.936,00	11.936,00
		PAGATO		11.936,00	11.936,00
		RIM. PG.			
		TOTALE		11.936,00	11.936,00
		EC/MSP			
		RS31/12			
VARIAZIONI:					
CAPITOLO 4264:		DMT	7740	2014	(CP CS 944.790,00)
		DMT	9268	2014	(CP CS 569.615,00)
		DMT	17837	2014	(CP CS 1.986,00)
		DMT	17838	2014	(CP CS 95.697,00)
		DMT	24119	2014	(CP CS 6.449,00)
		DMT	34776	2014	(CP CS -515.541,00)
		DMT	37055	2014	(CP CS 944.790,00)
		DMT	48676	2014	(CP CS 49.100,00)
		DMT	51785	2014	(CP CS 4.713,00)
		DMT	51787	2014	(CP CS 109.858,00)
		DMT	55652	2014	(CP CS -188.353,00)
		DMT	67590	2014	(CP CS 201.840,00)
		DMT	67855	2014	(CP CS 572.374,00)

SEQUE

14/05/2015

020/004/128

2014		SPESA - CONSUNTIVO PER CAPITOLI			
		MINISTERO DELL'ECONOMIA E DELLE FINANZE			
UNITA' DI VOTO/CAPITOLO		RESIDUI	COMPETENZA	CASSA	
NUMERO	DENOMINAZIONE				
CONTINUA					
	DMT 76226 2014	(CP CS 4.034,00)			
	DMT 79195 2014	(CP CS 500.000,00)			
	DMT 80521 2014	(CP CS 93.315,00)			
	DMT 83482 2014	(CP CS 804,00)			
	DMT 83490 2014	(CP CS 188.024,00)			
	DMT 84106 2014	(CP CS 201.840,00)			
	DMT 98946 2014	(CP CS -579.068,00)			
	DMC 230529 2014	(CS 618.768,00)			
	L. ASS. 145 2014	(CP CS 4.500.000,00)			
CAPITOLO 4266:	DMT 34776 2014	(CP CS -2.425,00)			
	DMT 98946 2014	(CP CS -2.721,00)			
CAPITOLO 4267:	DMT 34776 2014	(CP CS -352,00)			
	DMT 55652 2014	(CP CS -939,00)			
	DMT 98946 2014	(CP CS -395,00)			

14/05/2015

020/004/129

2014		SPESA - CONSUNTIVO PER CAPITOLI			
		MINISTERO DELL'ECONOMIA E DELLE FINANZE			
UNITA' DI VOTO/CAPITOLO			RESIDUI	COMPETENZA	CASSA
NUMERO	DENOMINAZIONE				
4268	SPESE PER LE ELEZIONI DEI RAPPRESENTANTI DEL PERSONALE MILITARE IN SENO AGLI ORGANISMI DI RAPPRESENTANZA E PER IL FUNZIONAMENTO DEGLI STESSI ORGANISMI (R) (2.2.8)(3.1.1)	INIZ.		141.125,00	141.125,00
		VARIAZ.		-7.736,00	-7.736,00
		P. DEF.		133.389,00	133.389,00
		PAGATO		133.388,75	133.388,75
		RIM. PG.			
		TOTALE		133.388,75	133.388,75
		EC/MSP		0,25	0,25
		RS31/12			
4269	TASSE E CONTRIBUTI PER LA RACCOLTA E LO SMALTIMENTO DEI RIFIUTI URBANI. SPESE PER LA RACCOLTA, IL TRATTAMENTO E LO SMALTIMENTO DEI RIFIUTI SPECIALI, TOSSICI E NOCIVI. (2.2.14)(3.1.1)	INIZ.	5.023,00	3.279.305,00	3.279.305,00
		VARIAZ.		1.015.359,00	1.020.382,00
		P. DEF.	5.023,00	4.294.664,00	4.299.687,00
		PAGATO		4.268.191,65	4.268.191,65
		RIM. PG.	5.023,00	8.144,00	
		TOTALE	5.023,00	4.276.335,65	4.268.191,65
		EC/MSP		18.328,35	31.495,35
		RS31/12	13.167,00		
4270	ANTICIPAZIONI AGLI ENTI AMMINISTRATIVI PER PROVVEDERE ALLE MOMENTANEE DEFICIENZE DI FONDI RISPETTO AI PERIODICI ACCREDITAMENTI SUI VARI CAPITOLI DI SPESA (R) (10.3.1)(3.1.1)	INIZ.		3.921.927,00	3.921.927,00
		VARIAZ.		-113.700,00	-113.700,00
		P. DEF.		3.808.227,00	3.808.227,00
		PAGATO		3.808.227,00	3.808.227,00
		RIM. PG.			
		TOTALE		3.808.227,00	3.808.227,00
		EC/MSP			
		RS31/12			
4271	SPESE PER LITI, ARBITRAGGI, RISARCIMENTI ED ACCESSORI. RIMBORSO DELLE SPESE DI PATROCINIO LEGALE. (12.2.3)(3.1.1) (SPESE OBBLIGATORIE)	INIZ.		3.713,00	3.713,00
		VARIAZ.		214.210,00	214.210,00
		P. DEF.		217.923,00	217.923,00
		PAGATO		217.923,00	217.923,00
		RIM. PG.			
		TOTALE		217.923,00	217.923,00
		EC/MSP			
		RS31/12			
VARIAZIONI:					
CAPITOLO 4268:	DMT	34776	2014	(CP CS -3.645,00)	
	DMT	98946	2014	(CP CS -4.091,00)	
CAPITOLO 4269:	DMT	17838	2014	(CP CS 2.342,00)	
	DMT	51787	2014	(CP CS 4.873,00)	
	DMT	83490	2014	(CP CS 8.144,00)	
	DMC	230529	2014	(CS 5.023,00)	
	L. ASS.	145	2014	(CP CS 1.000.000,00)	
CAPITOLO 4270:	DMT	98946	2014	(CP CS -113.700,00)	
CAPITOLO 4271:	DMT	46882	2014	(CP CS 214.210,00)	

14/05/2015

020/004/130

2014		SPESA - CONSUNTIVO PER CAPITOLI			
		MINISTERO DELL'ECONOMIA E DELLE FINANZE			
NUMERO	UNITA' DI VOTO/CAPITOLO		RESIDUI	COMPETENZA	CASSA
NUMERO	DENOMINAZIONE				
4272	FONDO A DISPOSIZIONE PER EVENTUALI DEFICIENZE DEI CAPITOLI RELATIVI AI SERVIZI DEL CORPO DELLA GUARDIA DI FINANZA.	INIZ.		1.833.210,00	1.833.210,00
		VARIAZ.		-1.833.210,00	-1.833.210,00
	(R)	P. DEF.			
	(2.1.1) (3.1.1)	PAGATO			
		RIM. PG.			
		TOTALE			
		EC/MSP			
		RS31/12			
4274	VIVERI ED ASSEGNI DI VITTO PER I MILITARI DELLA GUARDIA DI FINANZA. SPESE PER LA PREPARAZIONE DEL VITTO	INIZ.	78.789,42	10.546.334,00	10.546.334,00
		VARIAZ.		541.767,00	541.767,00
		P. DEF.	78.789,42	11.088.101,00	11.088.101,00
		PAGATO	58.272,42	11.010.767,50	11.069.039,92
		RIM. PG.	20.517,00	77.328,50	
		TOTALE	78.789,42	11.088.096,00	11.069.039,92
		EC/MSP		5,00	19.061,08
		RS31/12	97.845,50		
4275	VESTIARIO ED EQUIPAGGIAMENTO. INDUMENTI SPECIALI DA LAVORO, DI BORDO, DI VOLO E PER CONDUTTORI DI AUTOMEZZI. DIVISE DA LAVORO PER GLI OPERAI. ACQUISTO E RIPARAZIONE DI ABITI BORGHESI E RISARCIMENTO DI DANNI ARRECATI AGLI INDUMENTI ED OGGETTI PERSONALI DEGLI APPARTENENTI AL CORPO DELLA GUARDIA DI FINANZA. SPESE DI RIPARAZIONE, MANUTENZIONE E LAVATURA	INIZ.	6.054.812,13	7.708.404,00	7.708.404,00
		VARIAZ.		15.120,00	41.366,00
		P. DEF.	6.054.812,13	7.723.524,00	7.749.770,00
		PAGATO	3.835.771,91	1.539.074,00	5.374.845,91
		RIM. PG.	2.218.589,07	6.184.431,67	
		TOTALE	6.054.360,98	7.723.505,67	5.374.845,91
		EC/MSP	451,15	18,33	2.374.924,09
		RS31/12	8.403.020,74		
	* DELL'IMPORTO EC/MSP DI RESIDUI SONO PERENTI AGLI EFFETTI AMMIN. E. 451,13 COSTITUISCONO UNA ECONOMIA E. 0,02 TOTALE E. 451,15	TOTALE			
4276	SPESE PER LA GESTIONE ED IL FUNZIONAMENTO DEL SISTEMA INFORMATICO	INIZ.	354.770,53	1.511.789,00	1.511.789,00
		VARIAZ.		271.878,00	313.382,00
	(R)	P. DEF.	354.770,53	1.783.667,00	1.825.171,00
	(2.2.1) (3.1.1)	PAGATO	305.962,16	807.916,82	1.113.878,98
		RIM. PG.	7.800,00	975.749,68	
		TOTALE	313.762,16	1.783.666,50	1.113.878,98
		EC/MSP	41.008,37	0,50	711.292,02
		RS31/12	983.549,68		
VARIAZIONI:					
CAPITOLO 4272:	DMT	9268	2014	(CP CS -819.615,00)	
	DMT	67855	2014	(CP CS -960.449,00)	
	DMT	98946	2014	(CP CS -53.146,00)	
CAPITOLO 4274:	DMT	17838	2014	(CP CS 6.536,00)	
	DMT	51787	2014	(CP CS 16.170,00)	
	DMT	79195	2014	(CP CS 500.000,00)	
CAPITOLO 4275:	DMT	83490	2014	(CP CS 19.061,00)	
	DMT	7740	2014	(CP CS 7.560,00)	
	DMT	37055	2014	(CP CS 7.560,00)	
	DMC	230529	2014	(CS 26.246,00)	
CAPITOLO 4276:	DMT	7740	2014	(CP CS 3.000,00)	
	DMT	34776	2014	(CP CS -39.047,00)	
	DMT	37055	2014	(CP CS 3.000,00)	

SEGUE

14/05/2015

020/004/131

2014		SPESA - CONSUNTIVO PER CAPITOLI			
		MINISTERO DELL'ECONOMIA E DELLE FINANZE			
UNITA' DI VOTO/CAPITOLO			RESIDUI	COMPETENZA	CASSA
NUMERO	DENOMINAZIONE				
CONTINUA					
	DMT	55652	2014	{CP CS -39.322,00}	
	DMT	67855	2014	{CP CS 388.075,00}	
	DMT	98946	2014	{CP CS -43.828,00}	
	DMC	230529	2014	{CS 41.504,00}	

14/05/2015

020/004/132

2014		SPESA - CONSUNTIVO PER CAPITOLI			
MINISTERO DELL'ECONOMIA E DELLE FINANZE					
UNITA' DI VOTO/CAPITOLO		RESIDUI	COMPETENZA	CASSA	
NUMERO	DENOMINAZIONE				
4278	SPESE PER IL RECLUTAMENTO, LA FORMAZIONE E L'ADDESTRAMENTO DEL PERSONALE (R) (2.2.9)(3.1.1)	INIZ. 43.500,00 VARIAZ. P. DEF. 43.500,00 PAGATO 43.500,00 RIM. PG. TOTALE 43.500,00 EC/MSP RS31/12	842.014,00 337.468,00 1.179.482,00 1.179.482,00 1.179.482,00	842.014,00 380.968,00 1.222.982,00 1.222.982,00 1.222.982,00	
4279	SPESE PER I SERVIZI TECNICO - SPECIALISTICI (R) (2.2.2)(3.1.1) * L'IMPORTO EC/MSP DI RESIDUI E' PERENTE AGLI EFFETTI AMMIN.	INIZ. 7.971.287,59 VARIAZ. P. DEF. 7.971.287,59 PAGATO 5.631.681,78 RIM. PG. 58.971,00 TOTALE 5.690.652,78 EC/MSP RS31/12	14.368.147,00 17.232.111,00 31.600.258,00 27.206.590,77 4.393.593,41 31.600.184,18 73,82	14.368.147,00 19.471.574,00 33.839.721,00 32.838.272,55 32.838.272,55 1.001.448,45	
4280	SPESE PER IL POTENZIAMENTO DEI SERVIZI DEL CORPO DELLA GUARDIA DI FINANZA (R) (2.1.1)(3.1.1)	INIZ. 150.890,38 VARIAZ. P. DEF. 150.890,38 PAGATO 150.890,38 RIM. PG. TOTALE 150.890,38 EC/MSP RS31/12	771.960,00 -13.958,00 758.002,00 612.993,45 144.941,47 757.934,92 67,08	771.960,00 -8.075,00 763.885,00 763.883,83 763.883,83 1,17	
4243	ONERI COMUNI DI PARTE CORRENTE GUARDIA DI FINANZA FONDO DA RIPARTIRE PER LA CORRESPONSIONE DEGLI ASSEGNI UNA TANTUM AL PERSONALE DEL CORPO DELLA GUARDIA DI FINANZA (1.1.1)(1.1.2)	INIZ. VARIAZ. P. DEF. PAGATO RIM. PG. TOTALE EC/MSP RS31/12			
VARIAZIONI:					
CAPITOLO 4278:	DMT 7740 2014 (CP CS 70.000,00)				
	DMT 9268 2014 (CP CS 250.000,00)				
	DMT 34776 2014 (CP CS -21.748,00)				
	DMT 37055 2014 (CP CS 70.000,00)				
	DMT 55652 2014 (CP CS -6.374,00)				
	DMT 98946 2014 (CP CS -24.410,00)				
	DMC 230529 2014 (CS 43.500,00)				
CAPITOLO 4279:	DMT 7740 2014 (CP CS 777.000,00)				
	DMT 17837 2014 (CP CS 672,00)				
	DMT 21456 2014 (CP CS 579.654,00)				
	DMT 26989 2014 (CP CS 167.624,00)				
	DMT 34776 2014 (CP CS -353.321,00)				
	DMT 37055 2014 (CP CS 777.000,00)				

SEGUE

14/05/2015

020/004/133

2014		SPESA - CONSUNTIVO PER CAPITOLI			
		MINISTERO DELL'ECONOMIA E DELLE FINANZE			
UNITA' DI VOTO/CAPITOLO		RESIDUI	COMPETENZA	CASSA	
NUMERO	DENOMINAZIONE				
CONTINUA					
	DMT 48676 2014 (CP CS 133.561,00)				
	DMT 51281 2014 (CP CS 263.543,00)				
	DMT 51785 2014 (CP CS 2.958,00)				
	DMT 55652 2014 (CP CS -158.996,00)				
	DMT 62716 2014 (CP CS 9.963,00)				
	DMT 67590 2014 (CP CS 634.645,00)				
	DMT 79195 2014 (CP CS 13.500.000,00)				
	DMT 82125 2014 (CP CS 666.930,00)				
	DMT 83482 2014 (CP CS 1.179,00)				
	DMT 84106 2014 (CP CS 634.646,00)				
	DMT 98946 2014 (CP CS -404.947,00)				
	DMC 230529 2014 (CS 2.227.460,00)				
	DMC 456029 2014 (CS 12.003,00)				
CAPITOLO 4280:	DMT 34776 2014 (CP CS -19.939,00)				
	DMT 51281 2014 (CP CS 36.003,00)				
	DMT 55652 2014 (CP CS -7.642,00)				
	DMT 98946 2014 (CP CS -22.380,00)				
	DMC 230529 2014 (CS 5.883,00)				

14/05/2015

020/004/134

2014		SPESA - CONSUNTIVO PER CAPITOLI			
		MINISTERO DELL'ECONOMIA E DELLE FINANZE			
UNITA' DI VOTO/CAPITOLO		RESIDUI	COMPETENZA	CASSA	
NUMERO	DENOMINAZIONE				
4286	SOMME OCCORRENTI PER IL PAGAMENTO DEI RESIDUI PASSIVI PERENTI DI SPESE CORRENTI PER I QUALI RISULTA SOPPRESSO IL CAPITOLO DI PROVENIENZA. (12.2.3) (3.1.1) (PER MEMORIA)	INIZ. VARIAZ. P. DEF. PAGATO RIM. PG. TOTALE EC/MSP RS31/12			
4361	IMPORTO DIFFERENZIALE TRA LE SOMME VERSATE PER I SERVIZI SVOLTI DAI MILITARI DELLA GUARDIA DI FINANZA FUORI DALL'UFFICIO DOGANALE E LA SPESA RELATIVA ALLA CORRESPONSIONE AGLI STESSI DEL TRATTAMENTO DI MISSIONE DA ATTRIBUIRE AL FONDO DI PREVIDENZA PER SOTTOUFFICIALI E MILITARI DI TRUPPA, ALLA CASSA UFFICIALI E AL FONDO DI ASSISTENZA PER I FINANZIARI. (5.3.2) (10.2.1) (SPESE OBBLIGATORIE)	INIZ. VARIAZ. P. DEF. PAGATO RIM. PG. TOTALE EC/MSP RS31/12		1.258.250,00 1.258.250,00 1.258.250,00 1.258.250,00 1.258.250,00 1.258.250,00	1.258.250,00 1.258.250,00 1.258.250,00 1.258.250,00 1.258.250,00
	INVESTIMENTI GUARDIA DI FINANZA				
7825	SPESE PER LA REALIZZAZIONE DI UN PROGRAMMA PER LA COSTRUZIONE, L'AMMODERNAMENTO E L'ACQUISTO DI IMMOBILI DESTINATI A CASERMA ED ALLOGGI DI SERVIZIO, NONCHE' PER LO SVOLGIMENTO DELLE RELATIVE ATTIVITA' DI GESTIONE (21.1.4) (3.1.1)	INIZ. VARIAZ. P. DEF. PAGATO RIM. PG. TOTALE EC/MSP RS31/12	23.760.221,59 88.446,00 23.760.221,59 7.547.726,15 16.031.933,86 23.579.660,01 180.561,58 25.643.912,28	16.886.877,00 88.446,00 16.975.323,00 7.363.344,14 9.611.978,42 16.975.322,56 0,44	16.886.877,00 697.430,00 17.584.307,00 14.911.070,29 14.911.070,29 14.911.070,29 2.673.236,71
7826	SOMMA DA ASSEGNARE ALL'AGENZIA DEL DEMANIO AI FINI DEL PAGAMENTO DELLE SPESE DI MANUTENZIONE E MESSA A NORMA PER GLI IMMOBILI IN USO CONFERITI O TRASFERITI AI FONDI COMUNI DI INVESTIMENTO IMMOBILIARE (22.1.1) (3.1.1)	INIZ. VARIAZ. P. DEF. PAGATO RIM. PG. TOTALE EC/MSP RS31/12	2.336.750,00 250.000,00 2.336.750,00 2.336.750,00 2.086.750,00 2.336.750,00 2.086.750,00	2.336.750,00 250.000,00 2.336.750,00 250.000,00 2.086.750,00 2.336.750,00	2.336.750,00 250.000,00 2.586.750,00 2.586.750,00 2.086.750,00 2.586.750,00
VARIAZIONI:					
CAPITOLO 7825:	DMT	80536	2014	(CP CS 89.446,00)	
	DMC	230529	2014	(CS 21.227,00)	
	DMC	456029	2014	(CS 587.757,00)	
CAPITOLO 7826:	DMC	456029	2014	(CS 250.000,00)	

14/05/2015

020/004/135

2014		SPESA - CONSUNTIVO PER CAPITOLI			
		MINISTERO DELL'ECONOMIA E DELLE FINANZE			
NUMERO	UNITA' DI VOTO/CAPITOLO		RESIDUI	COMPETENZA	CASSA
NUMERO	DENOMINAZIONE				
7827	SPESE PER LO SVILUPPO DEI SERVIZI AUTOMATIZZATI DEL SISTEMA INFORMATIVO	INIZ.	3.116.403,88	1.374.315,00	1.374.315,00
	(R)	VARIAZ.		-87.756,00	2.227.071,00
	(21.1.6)(3.1.1)	P. DEF.	3.116.403,88	1.286.559,00	3.601.386,00
*	L'IMPORTO EC/MSP DI RESIDUI E' PERENTE AGLI EFFETTI AMMIN.	PAGATO	2.944.546,11	637.276,00	3.581.822,11
		RIM. PG.	3.149,00	649.283,00	
		TOTALE	2.947.695,11	1.286.559,00	3.581.822,11
		EC/MSP	168.708,77		19.563,89
		RS31/12	652.432,00		
7831	CONTRIBUTI PER L'AMMORTAMENTO DEI MUTUI CONTRATTI DALL'ISTITUTO NAZIONALE PER LE CASE DEGLI IMPIEGATI DELLO STATO PER LA COSTRUZIONE DI ALLOGGI PER UFFICIALI E SOTTUFFICIALI	INIZ.		7.427,00	7.427,00
	(23.1.1)(3.1.1)	VARIAZ.			
		P. DEF.		7.427,00	7.427,00
		PAGATO			
		RIM. PG.		7.427,00	
		TOTALE		7.427,00	
		EC/MSP			7.427,00
		RS31/12	7.427,00		
7832	SPESE PER LA REALIZZAZIONE DI UN PROGRAMMA DI INTERVENTI PER CONSENTIRE L'ADEGUAMENTO DELLA COMPONENTE AERONAVALE DELLA GUARDIA DI FINANZA AI COMPITI DI POLIZIA ECONOMICA, FINANZIARIA E DI TUTELA DELL'ORDINE E DELLA SICUREZZA PUBBLICA IN MARE.	INIZ.	4.997.204,79	5.392.500,00	5.392.500,00
	(21.1.8)(3.1.1)	VARIAZ.		2.519.321,00	4.957.246,00
		P. DEF.	4.997.204,79	7.911.821,00	10.349.746,00
		PAGATO	1.653.381,56	4.819.601,93	6.472.983,49
		RIM. PG.	3.343.823,23	3.092.218,16	
		TOTALE	4.997.204,79	7.911.820,09	6.472.983,49
		EC/MSP		0,91	3.876.762,51
		RS31/12	6.436.041,39		
7833	CONTRIBUTO QUINDICENNALE PER L'AMMODERNAMENTO E LA RAZIONALIZZAZIONE DELLA FLOTTA DEL CORPO DELLA GUARDIA DI FINANZA, NONCHE' PER IL MIGLIORAMENTO E LA SICUREZZA DELLE COMUNICAZIONI	INIZ.	14.725.086,27	15.382.000,00	15.382.000,00
	(21.1.8)(1.1.2)	VARIAZ.		345.197,00	10.651.235,00
		P. DEF.	14.725.086,27	15.727.197,00	26.033.235,00
*	DELL'IMPORTO EC/MSP DI RESIDUI SONO PERENTI AGLI EFFETTI AMMIN.	PAGATO	10.594.630,63	11.363.017,56	21.957.648,19
	E. 110.067,96	RIM. PG.	3.996.608,17	4.361.852,68	
	COSTITUISCONO UNA ECONOMIA	TOTALE	14.591.238,80	15.724.870,24	21.957.648,19
	E. 23.779,51	EC/MSP	133.847,47	2.326,76	4.075.586,81
	TOTALE E. 133.847,47	RS31/12	8.358.460,85		
VARIAZIONI:					
CAPITOLO 7827:					
	DMT	34776	2014	{CP CS -35.497,00}	
	DMT	55652	2014	{CP CS -13.846,00}	
	DMT	80536	2014	{CP CS 1.429,00}	
	DMT	98946	2014	{CP CS -39.842,00}	
	DMC	230529	2014	{CS 1.792.320,00}	
	DMC	456029	2014	{CS 522.507,00}	
CAPITOLO 7832:					
	DMC	230529	2014	{CS 2.437.925,00}	
	L. ASS.	145	2014	{CF CS 2.519.321,00}	
CAPITOLO 7833:					
	DMT	16025	2014	{CF CS 345.197,00}	
	DMC	230529	2014	{CS 5.809.562,00}	
	DMC	456029	2014	{CS 4.496.476,00}	

14/05/2015

020/004/136

2014		SPESA - CONSUNTIVO PER CAPITOLI			
		MINISTERO DELL'ECONOMIA E DELLE FINANZE			
UNITA' DI VOTO/CAPITOLO		RESIDUI	COMPETENZA	CASSA	
NUMERO	DENOMINAZIONE				
7834	CONTRIBUTO QUINDICENNALE PER IL COMPLETAMENTO DEL PROGRAMMA DI DOTAZIONE INFRASTRUTTURALE DEL CORPO DELLA GUARDIA DI FINANZA (21.1.8) (3.1.1)	INIZ. 17.633.463,27 VARIAZ. P. DEF. 17.633.463,27 PAGATO 3.570.525,26 RIM. PG. 14.062.938,01 TOTALE 17.633.463,27 EC/MSP RS31/12 18.291.333,54	4.955.000,00 684.084,00 5.639.084,00 1.410.625,65 4.228.395,53 5.639.021,18 62,82	4.955.000,00 3.564.827,00 8.519.827,00 4.981.150,91 4.981.150,91 3.538.676,09	
7837	CONTRIBUTO PER L'AMMODERNAMENTO E LA RAZIONALIZZAZIONE DELLA FLOTTA, ANCHE VEICOLARE, IL MIGLIORAMENTO E LA SICUREZZA DELLE COMUNICAZIONI NONCHE' IL COMPLETAMENTO DEL PROGRAMMA INFRASTRUTTURALE DEL CORPO DELLA GUARDIA DI FINANZA (21.1.1) (3.1.1)	INIZ. VARIAZ. P. DEF. PAGATO RIM. PG. TOTALE EC/MSP RS31/12	2.000.000,00 2.000.000,00 2.000.000,00 2.000.000,00 2.000.000,00 2.000.000,00 2.000.000,00	2.000.000,00 -2.000.000,00 2.000.000,00 2.000.000,00 2.000.000,00 2.000.000,00	
7839	ACQUISTO DI MOBILI, MACCHINARI E ATTREZZATURE PER UFFICI E LOCALI E RELATIVI COMPLEMENTI DI ARREDO. SPESE PER DOTAZIONI E SISTEMAZIONE DI CAMPI SPORTIVI E PALESTRE (R) (21.1.2) (3.1.1)	INIZ. 56.970,00 VARIAZ. P. DEF. 56.970,00 PAGATO RIM. PG. 56.970,00 TOTALE 56.970,00 EC/MSP RS31/12 455.680,63	899.146,00 -73.355,00 825.791,00 427.080,37 398.710,63 825.791,00 48.710,63	899.146,00 -423.355,00 475.791,00 427.080,37 427.080,37 427.080,37 48.710,63	
7847	SPESE PER L'ACQUISIZIONE E REALIZZAZIONE DELLE INFRASTRUTTURE DEL CORPO DELLA GUARDIA DI FINANZA E L'IMPLEMENTAZIONE DEI SERVIZI (R) (21.1.1) (3.1.1)	INIZ. VARIAZ. P. DEF. PAGATO RIM. PG. TOTALE EC/MSP RS31/12	4.136.000,00 4.136.000,00 4.136.000,00 709.200,00 3.426.546,26 4.135.746,26 253,74	4.136.000,00 4.136.000,00 4.136.000,00 709.200,00 3.426.546,26 709.200,00 3.426.800,00	
VARIAZIONI:					
CAPITOLO 7834:	DMT 49784 2014 (CP CS 411.403,00)				
	DMT 64257 2014 (CP CS 272.681,00)				
	DMC 230529 2014 (CS 500.000,00)				
	DMC 456029 2014 (CS 2.380.743,00)				
CAPITOLO 7837:	DMC 456029 2014 (CS -2.000.000,00)				
CAPITOLO 7839:	DMT 34776 2014 (CP CS -23.223,00)				
	DMT 55652 2014 (CP CS -24.065,00)				
	DMT 98946 2014 (CP CS -26.067,00)				
	DMC 456029 2014 (CS -350.000,00)				

14/05/2015

020/004/137

2014		SPESA - CONSUNTIVO PER CAPITOLI			
		MINISTERO DELL'ECONOMIA E DELLE FINANZE			
UNITA' DI VOTO/CAPITOLO			RESIDUI	COMPETENZA	CASSA
NUMERO	DENOMINAZIONE				
	ALTRE SPESE IN C/CAPITALE				
	GUARDIA DI FINANZA				
7841	MANUTENZIONE STRAORDINARIA DEGLI IMMOBILI	INIZ.			
	(R)	VARIAZ.			
	(21.1.9)(1.1.2)	P. DEF.			
		PAGATO			
		RIM. PG.			
		TOTALE			
		EC/MSP			
		RS31/12			
	ONERI COMUNI DI CONTO CAPITALE				
	GUARDIA DI FINANZA				
7840	SOMME OCCORRENTI PER IL PAGAMENTO DEI RESIDUI	INIZ.			
	PASSIVI PERENTI DI SPESE IN CONTO CAPITALE PER I	VARIAZ.			
	QUALI RISULTA SOPPRESSO IL CAPITOLO DI PROVENIENZA	P. DEF.			
	(26.4.3)(3.1.1)	PAGATO			
	(PER MEMORIA)	RIM. PG.			
		TOTALE			
		EC/MSP			
		RS31/12			
5.2	Sicurezza democratica (7.4)				
	INTERVENTI				
	DIPARTIMENTO DEL TESORO				
1670	SOMME DA DESTINARE ALLE SPESE DI ORGANIZZAZIONE E	INIZ.	5.068.046,00	601.607.566,00	601.607.566,00
	FUNZIONAMENTO, NONCHE' ALLE SPESE RISERVATE PER IL	VARIAZ.		4.922.087,00	7.922.105,00
	SISTEMA DI INFORMAZIONE PER LA SICUREZZA DELLA	P. DEF.	5.068.046,00	606.529.653,00	609.529.671,00
	REPUBBLICA	PAGATO	5.068.046,00	599.480.018,00	604.548.064,00
	(R)	RIM. PG.		7.049.634,62	
	(2.2.14)(3.1.1)	TOTALE	5.068.046,00	606.529.652,62	604.548.064,00
		EC/MSP		0,38	4.981.607,00
		RS31/12	7.049.634,62		
VARIAZIONI:					
CAPITOLO 1670:					
	DMT	7740	2014	(CP CS 3.500.000,00)	
	DMT	34776	2014	(CP CS -2.393.921,00)	
	DMT	37055	2014	(CP CS 3.500.000,00)	
	DMT	55652	2014	(CP CS -3.193.816,00)	
	DMT	70066	2014	(CS 3.000.000,00)	
	DMT	74873	2014	(CP CS 119.607,00)	
	DMT	84106	2014	(CP CS 4.862.000,00)	
	DMT	98946	2014	(CP CS -1.803.496,00)	
	L. ASS.	145	2014	(CP 331.713,00 CS 331.731,00)	

14/05/2015

020/004/138

2014		SPESA - CONSUNTIVO PER CAPITOLI			
		MINISTERO DELL'ECONOMIA E DELLE FINANZE			
	UNITA' DI VOTO/CAPITOLO		RESIDUI	COMPETENZA	CASSA
NUMERO	DENOMINAZIONE				
	TOTALE MISSIONE (7)	INIZ.	123.629.407,15	1.975.567.438,00	1.977.214.492,00
		VARIAZ.		13.909.294,00	36.598.588,00
		P. DEF.	123.629.407,15	1.989.476.732,00	2.013.813.080,00
		PAGATO	79.115.414,22	1.809.895.189,75	1.889.010.603,97
		RIM. PG.	40.463.574,37	97.312.773,23	
		TOTALE	119.578.988,59	1.907.207.962,98	1.889.010.603,97
		EC/MSP	4.050.418,56	82.268.769,02	124.802.476,03
		RS31/12	137.776.347,60		

14/05/2015

020/004/139

2014		SPESA - CONSUNTIVO PER CAPITOLI			
		MINISTERO DELL'ECONOMIA E DELLE FINANZE			
UNITA' DI VOTO/CAPITOLO		RESIDUI	COMPETENZA	CASSA	
NUMERO	DENOMINAZIONE				
6	Soccorso civile (8)				
6.1	Interventi per pubbliche calamita' (8.4)				
	INTERVENTI				
	DIPARTIMENTO DEL TESORO				
1476	CONCORSO DELLO STATO NEL PAGAMENTO DEGLI INTERESSI DOVUTI AD ISTITUTI ED AZIENDE DI CREDITO SULLE ANTICIPAZIONI CONCESSE ALLE IMPRESE DANNEGGIATE O DISTRUTTE IN SEGUITO A PUBBLICHE CALAMITA' E CONTRIBUTO STATALE A FAVORE DELLE STESSE IMPRESE CHE INTENDANO PROVVEDERE CON MEZZI PROPRI ALLA RICOSTITUZIONE DELLE NORMALI SCORTE DI ESERCIZIO.	INIZ. VARIAZ. P. DEF.	156.613,00 156.613,00	156.613,00 156.613,00	
	(R)	PAGATO RIM. PG.			
	(6.1.3)(4.1.1)	TOTALE			
	(NUOVA ISTITUZIONE)	EC/MSP RS31/12	156.613,00	156.613,00	
	INVESTIMENTI				
	DIPARTIMENTO DEL TESORO				
7095	SOMMA DA EROGARE PER LA PROSECUZIONE DEGLI INTERVENTI VOLTI ALLA RICOSTRUZIONE NEI TERRITORI DELLA CAMPANIA, BASILICATA, PUGLIA E CALABRIA COLPITI DAGLI EVENTI SISMICI DEL NOVEMBRE 1980, DEL FEBBRAIO 1981 E DEL MARZO 1982	INIZ. VARIAZ. P. DEF.	75.369.793,00 75.369.793,00	75.369.793,00 75.369.793,00	
	(R)	PAGATO RIM. PG.	69.004.620,46	69.004.620,46	
	(26.2.2)(6.2.1)	TOTALE	69.004.620,46	69.004.620,46	
	(NUOVA ISTITUZIONE)	EC/MSP RS31/12	6.365.172,54	6.365.172,54	
7099	SOMMA DA EROGARE PER L'AUMENTO DEL FONDO DELLE ANTICIPAZIONI DELLO STATO A FAVORE DELLE IMPRESE DANNEGGIATE DA PUBBLICHE CALAMITA'.	INIZ. VARIAZ. P. DEF.	446.200,00 446.200,00	446.200,00 446.200,00	
	(R)	PAGATO RIM. PG.			
	(31.3.1)(4.1.1)	TOTALE			
	(NUOVA ISTITUZIONE)	EC/MSP RS31/12	446.200,00	446.200,00	
VARIAZIONI:					
CAPITOLO 1476: DMT 58708 2014 (CP CS 156.613,00)					
CAPITOLO 7099: DMT 58708 2014 (CP CS 446.200,00)					

14/05/2015

020/004/140

2014		SPESA - CONSUNTIVO PER CAPITOLI			
		MINISTERO DELL'ECONOMIA E DELLE FINANZE			
NUMERO	UNITA' DI VOTO/CAPITOLO		RESIDUI	COMPETENZA	CASSA
NUMERO	DENOMINAZIONE				
7100	SOMME DA DESTINARE AL COMMISSARIO DELEGATO, PER LA RICOSTRUZIONE DELLA REGIONE EMILIA ROMAGNA, DESTINATE ALL' EROGAZIONE DI CONTRIBUTI PER DANNI SUBITI DAI SOGGETTI PRIVATI COLPITI DAGLI EVENTI SISMICI DEL MAGGIO 2012 E DAI SEGUENTI EVENTI ALLUVIONALI, IN RELAZIONE AL PROGRAMMA DI MESSA IN SICUREZZA DEI TERRITORI CONNESSI AI FIUMI CHE HANNO GENERATO EVENTI ALLUVIONALI.	INIZ.			
		VARIAZ.		160.000.000,00	160.000.000,00
		P. DEF.		160.000.000,00	160.000.000,00
		PAGATO		160.000.000,00	160.000.000,00
	(R)	RIM. PG.			
	(26.3.2)(6.2.1)	TOTALE		160.000.000,00	160.000.000,00
	(NUOVA ISTITUZIONE)	EC/MSP			
		RS31/12			
7935	INTERVENTI URGENTI DI EMERGENZA IDROGEOLOGICA NELLA REGIONE SICILIANA	INIZ.	44.452,94		
		VARIAZ.		781,00	45.233,94
		P. DEF.	44.452,94	781,00	45.233,94
		PAGATO	10.896,08	591,52	11.487,60
		RIM. PG.	33.556,86	189,48	
		TOTALE	44.452,94	781,00	11.487,60
		EC/MSP			33.746,34
		RS31/12	33.746,34		
	ALTRE SPESE IN C/CAPITALE				
	DIPARTIMENTO DEL TESORO				
7411	FONDO DI SOLIDARIETA' NAZIONALE-INTERVENTI INDENNIZZATORI	INIZ.	42.858.999,00	43.108.000,00	43.108.000,00
		VARIAZ.		18.069.745,00	2.731.945,00
		P. DEF.	42.858.999,00	61.177.745,00	45.839.945,00
		PAGATO	20.500.600,00	22.459.845,00	42.960.445,00
		RIM. PG.	20.139.000,00	20.717.900,00	
		TOTALE	40.639.600,00	43.177.745,00	42.960.445,00
		EC/MSP	2.219.399,00	18.000.000,00	2.879.500,00
		RS31/12	40.856.900,00		
	ONERI COMUNI DI CONTO CAPITALE				
	DIPARTIMENTO DEL TESORO				
7096	SOMME OCCORRENTI PER IL PAGAMENTO DEI RESIDUI PASSIVI PERENTI DI SPESE IN CONTO CAPITALE PER I QUALI RISULTA SOPPRESSO IL CAPITOLO DI PROVENIENZA	INIZ.	1.725.651,12		77.375,00
		VARIAZ.		94.159,00	1.742.435,19
		P. DEF.	1.725.651,12	94.159,00	1.819.810,19
		PAGATO	273.794,49	94.157,82	367.952,31
		RIM. PG.	1.398.303,19		
		TOTALE	1.672.097,68	94.157,82	367.952,31
		EC/MSP	53.553,44	1,18	1.451.857,88
		RS31/12	1.398.303,19		
VARIAZIONI:					
CAPITOLO 7100:	DMT	57983	2014	(CP CS 160.000.000,00)	
CAPITOLO 7935:	DMT	65870	2014	(CP CS 781,00)	
	DMC	200568	2014	(CS 44.452,94)	
CAPITOLO 7411:	DMT	82053	2014	(CP CS 18.069.745,00)	
	L. ASS.	145	2014	(CS -15.337.800,00)	
CAPITOLO 7096:	DMT	16025	2014	(CP CS 71.944,00)	
	DMT	49784	2014	(CP CS 22.215,00)	
	DMC	50071	2014	(CS 249.973,00)	
	DMC	200568	2014	(CS 1.398.303,19)	

14/05/2015

020/004/141

2014		SPESA - CONSUNTIVO PER CAPITOLI			
		MINISTERO DELL'ECONOMIA E DELLE FINANZE			
UNITA' DI VOTO/CAPITOLO			RESIDUI	COMPETENZA	CASSA
NUMERO	DENOMINAZIONE				
6.2	Protezione civile (8.5)				
	ONERI COMUNI DI PARTE CORRENTE				
	DIPARTIMENTO DEL TESORO				
2179	SPESA DI NATURA OBBLIGATORIA DEL DIPARTIMENTO DELLA PROTEZIONE CIVILE (4.1.1) (2.2.1)	INIZ.		40.000.000,00	40.000.000,00
		VARIAZ.			
		P. DEF.		40.000.000,00	40.000.000,00
		PAGATO		40.000.000,00	40.000.000,00
		RIM. PG.			
		TOTALE		40.000.000,00	40.000.000,00
		EC/MSP			
		RS31/12			
2184	SPESA DI FUNZIONAMENTO DEL DIPARTIMENTO DELLA PROTEZIONE CIVILE (R) (4.1.1) (2.2.1)	INIZ.		7.559.458,00	7.559.458,00
		VARIAZ.		-846.107,00	-846.107,00
		P. DEF.		6.713.351,00	6.713.351,00
		PAGATO		6.713.351,00	6.713.351,00
		RIM. PG.			
		TOTALE		6.713.351,00	6.713.351,00
		EC/MSP			
		RS31/12			
	ALTRE SPESE IN C/CAPITALE				
	DIPARTIMENTO DEL TESORO				
7438	SOMMA DA ASSEGNARE ALLA PRESIDENZA DEL CONSIGLIO DEI MINISTRI PER IL COMPLETAMENTO DEGLI INTERVENTI DI RICOSTRUZIONE CONNESSI AL SISMA DEL 26 OTTOBRE 2012 IN CALABRIA E BASILICATA (R) (26.1.3) (6.2.1)	INIZ.		7.500.000,00	7.500.000,00
		VARIAZ.		-545.250,00	-545.250,00
		P. DEF.		6.954.750,00	6.954.750,00
		PAGATO		6.954.750,00	6.954.750,00
		RIM. PG.			
		TOTALE		6.954.750,00	6.954.750,00
		EC/MSP			
		RS31/12			
VARIAZIONI:					
CAPITOLO 2184: DMT 34776 2014 (CP CS -396.992,00)					
DMT 55652 2014 (CP CS -129.332,00)					
DMT 98946 2014 (CP CS -319.783,00)					
CAPITOLO 7438: DMT 34776 2014 (CP CS -411.268,00)					
DMT 55652 2014 (CP CS -133.982,00)					

14/05/2015

020/004/142

2014		SPESA - CONSUNTIVO PER CAPITOLI			
		MINISTERO DELL'ECONOMIA E DELLE FINANZE			
UNITA' DI VOTO/CAPITOLO		RESIDUI	COMPETENZA	CASSA	
NUMERO	DENOMINAZIONE				
	ONERI COMUNI DI CONTO CAPITALE				
	DIPARTIMENTO DEL TESORO				
7437	FONDO PER INTERVENTI PER LA RICOSTRUZIONE E MESSA IN SICUREZZA DEL TERRITORIO NELLE ZONE INTERESSATE DA EVENTI EMERGENZIALI PREGRESSI	INIZ.	26.500.000,00	26.500.000,00	
	(R)	VARIAZ.	-1.926.549,00	-1.926.549,00	
	(26.1.3) (6.2.1)	P. DEF.	24.573.451,00	24.573.451,00	
		PAGATO	24.573.451,00	24.573.451,00	
		RIM. PG.			
		TOTALE	24.573.451,00	24.573.451,00	
		EC/MSP			
		RS31/12			
7439	FONDO PER L'EMERGENZA RIFIUTI CAMPANIA	INIZ.	344.618,00	20.128.384,00	
	(R)	VARIAZ.	-2.252.908,00	-1.908.290,00	
	(26.4.3) (2.2.1)	P. DEF.	344.618,00	18.220.094,00	
		PAGATO	344.618,00	18.220.094,00	
		RIM. PG.			
		TOTALE	344.618,00	18.220.094,00	
		EC/MSP			
		RS31/12			
7441	FONDO PER LE EMERGENZE NAZIONALI	INIZ.		102.000.000,00	
	(R)	VARIAZ.		259.946.000,00	
	(26.4.3) (6.2.1)	P. DEF.		361.946.000,00	
	* DESTINAZIONE: 7441 - 080/1360	PAGATO		273.946.000,00	
		RIM. PG.		88.000.000,00	
		TOTALE		361.946.000,00	
		EC/MSP		88.000.000,00	
		RS31/12	88.000.000,00		
7443	SOMME DA ASSEGNARE ALLA PRESIDENZA DEL CONSIGLIO DEI MINISTRI PER ONERI DERIVANTI DALLA CONCESSIONE DI CONTRIBUTI PER L'AMMORTAMENTO DI MUTUI CONTRATTI DALLE REGIONI A SEGUITO DI EVENTI CALAMITOSI	INIZ.		796.141.917,00	
	(26.1.1) (6.2.1)	VARIAZ.			
		P. DEF.		796.141.917,00	
		PAGATO		796.141.917,00	
		RIM. PG.			
		TOTALE		796.141.917,00	
		EC/MSP			
		RS31/12			
VARIAZIONI: CAPITOLO 7437: DMT 34776 2014 (CP CS -1.453.145,00) DMT 55652 2014 (CP CS -473.404,00) CAPITOLO 7439: DMT 34776 2014 (CP CS -1.057.062,00) DMT 55652 2014 (CP CS -344.368,00) DMT 98946 2014 (CP CS -851.478,00) DMC 50071 2014 (CS 344.618,00) CAPITOLO 7441: DMT 8914 2014 (CP CS 24.000.000,00) DMT 17490 2014 (CP CS 37.618.000,00) DMT 57983 2014 (CP CS 100.000.000,00) DMT 82595 2014 (CP CS 42.328.000,00) DMT 97547 2014 (CP CS 56.000.000,00)					

14/05/2015

020/004/143

2014		SPESA - CONSUNTIVO PER CAPITOLI			
		MINISTERO DELL'ECONOMIA E DELLE FINANZE			
UNITA' DI VOTO/CAPITOLO			RESIDUI	COMPETENZA	CASSA
NUMERO	DENOMINAZIONE				
7444	SOMME DA ASSEGNARE ALLA PRESIDENZA DEL CONSIGLIO DEI MINISTRI PER INTERVENTI CONNESSI AGLI EVENTI SISMICI DEL MARZO 1982 IN CALABRIA, CAMPANIA E BASILICATA (26.1.1){ 6.2.1 }	INIZ.		7.583.000,00	7.583.000,00
		VARIAZ.			
		P. DEF.		7.583.000,00	7.583.000,00
		PAGATO		7.583.000,00	7.583.000,00
		RIM. PG.			
		TOTALE		7.583.000,00	7.583.000,00
		EC/MSP			
		RS31/12			
7445	SOMME DA ASSEGNARE ALLA PRESIDENZA DEL CONSIGLIO DEI MINISTRI PER GLI INTERVENTI CONNESSI AGLI EVENTI SISMICI DEL 29 APRILE 1984 IN UMBRIA E DEL 7 E 11 MAGGIO 1984 IN ABRUZZO, MOLISE, LAZIO E CAMPANIA (26.1.1){ 6.2.1 }	INIZ.		1.000.000,00	1.000.000,00
		VARIAZ.			
		P. DEF.		1.000.000,00	1.000.000,00
		PAGATO		1.000.000,00	1.000.000,00
		RIM. PG.			
		TOTALE		1.000.000,00	1.000.000,00
		EC/MSP			
		RS31/12			
7446	SOMME DA ASSEGNARE ALLA PRESIDENZA DEL CONSIGLIO DEI MINISTRI PER LE SPESE RELATIVE ALLE RICORRENTI EMERGENZE RIGUARDANTI GLI EVENTI SISMICI, ALLUVIONALI, I NUBIFRAGI, I VULCANI, LE MAREGGIATE, LA DIFESA DEL SUOLO, DELLE OPERE CIVILI PUBBLICHE E PRIVATE, DELLE FORESTE ED ALTRE CALAMITA' IVI COMPRESSE LE ATTIVITA' CONNESSE (R) (26.1.3){ 6.2.1 }	INIZ.	7.438.564,00	65.965.033,00	65.965.033,00
		VARIAZ.		-7.947.549,00	-508.985,00
		P. DEF.	7.438.564,00	58.017.484,00	65.456.048,00
		PAGATO	7.438.564,00	58.017.484,00	65.456.048,00
		RIM. PG.			
		TOTALE	7.438.564,00	58.017.484,00	65.456.048,00
		EC/MSP			
		RS31/12			
7447	FONDO RELATIVO AGLI INVESTIMENTI DI PERTINENZA DEL DIPARTIMENTO DELLA PROTEZIONE CIVILE (26.1.1){ 3.2.1 }	INIZ.		391.294.000,00	391.294.000,00
		VARIAZ.			
		P. DEF.		391.294.000,00	391.294.000,00
		PAGATO		391.294.000,00	391.294.000,00
		RIM. PG.			
		TOTALE		391.294.000,00	391.294.000,00
		EC/MSP			
		RS31/12			
VARIAZIONI:					
CAPITOLO 7446: DMT 34776 2014 (CP CS -3.464.219,00)					
DMT 55652 2014 (CP CS -1.692.853,00)					
DMT 98946 2014 (CP CS -2.790.477,00)					
DMC 50071 2014 (CS 7.438.564,00)					

14/05/2015

020/004/144

2014		SPESA - CONSUNTIVO PER CAPITOLI			
MINISTERO DELL'ECONOMIA E DELLE FINANZE					
UNITA' DI VOTO/CAPITOLO			RESIDUI	COMPETENZA	CASSA
NUMERO	DENOMINAZIONE				
7449	SOMME DA ASSEGNARE ALLA PRESIDENZA DEL CONSIGLIO DEI MINISTRI PER LE SPESE PER LA REALIZZAZIONE DI INTERVENTI INFRASTRUTTURALI PRIORITARIAMENTE CONNESSI ALLA RIDUZIONE DEL RISCHIO SISMICO E PER FAR FRONTE AD EVENTI STRAORDINARI NEI TERRITORI DEGLI ENTI LOCALI, DELLE AREE METROPOLITANE E DELLE CITTA' D'ARTE (26.1.3) (6.2.1)	INIZ. VARIAZ. P. DEF. PAGATO RIM. PG. TOTALE EC/MSP RS31/12		13.100.000,00 64.200.000,00 77.300.000,00 77.300.000,00 77.300.000,00 77.300.000,00	13.100.000,00 64.200.000,00 77.300.000,00 77.300.000,00 77.300.000,00
7451	SOMME PROVENIENTI DAI RISPARMI DI SPESA DERIVANTI DALLA RIDUZIONE DEI CONTRIBUTI AI PARTITI POLITICI PER L'ANNO 2013 DA DESTINARE AD INTERVENTI CONSEGUENTI AI DANNI PROVOCATI DA EVENTI SISMICI E CALAMITA' NATURALI CHE HANNO COLPITO IL TERRITORIO NAZIONALE A PARTIRE DAL 1 GENNAIO 2009 (R) (26.1.3) (6.2.1)	INIZ. VARIAZ. P. DEF. PAGATO RIM. PG. TOTALE EC/MSP RS31/12		370.155,00 -370.155,00 370.155,00 370.155,00 370.155,00 370.155,00	370.155,00 -370.155,00 370.155,00 370.155,00 370.155,00
7452	FONDO PER LA RICOSTRUZIONE DELLE ZONE COLPITE DAL SISMA DEL 20-29 MAGGIO 2012 (R) (26.1.3) (2.2.1) * PROVENIENZA: 2177	INIZ. VARIAZ. P. DEF. PAGATO RIM. PG. TOTALE EC/MSP RS31/12		550.000.000,00 550.000.000,00 550.000.000,00 510.700.000,00 510.700.000,00 510.700.000,00 39.300.000,00	550.000.000,00 550.000.000,00 550.000.000,00 510.700.000,00 510.700.000,00 510.700.000,00 39.300.000,00
7459	FONDO PER LA PREVENZIONE DEL RISCHIO SISMICO (26.1.1) (6.2.1)	INIZ. VARIAZ. P. DEF. PAGATO RIM. PG. TOTALE EC/MSP RS31/12		195.600.000,00 195.600.000,00 195.600.000,00 195.600.000,00 195.600.000,00 195.600.000,00	195.600.000,00 195.600.000,00 195.600.000,00 195.600.000,00 195.600.000,00
VARIAZIONI: CAPITOLO 7449: DMT 65870 2014 (CP CS 64.200.000,00) CAPITOLO 7451: DMT 34776 2014 (CP CS -20.298,00) DMT 55652 2014 (CP CS -13.225,00) L. ASS. 145 2014 (CP CS -336.632,00)					

14/05/2015

020/004/145

2014		SPESA - CONSUNTIVO PER CAPITOLI			
		MINISTERO DELL'ECONOMIA E DELLE FINANZE			
	UNITA' DI VOTO/CAPITOLO		RESIDUI	COMPETENZA	CASSA
NUMERO	DENOMINAZIONE				
	TOTALE MISSIONE (8)	INIZ.	52.412.285,06	2.343.219.740,00	2.343.297.115,00
		VARIAZ.		489.024.980,00	483.163.091,13
		P. DEF.	52.412.285,06	2.832.244.720,00	2.826.460.206,13
		PRGATO	28.568.472,57	2.659.258.643,80	2.687.827.116,37
		RIM. PG.	21.570.860,05	108.718.089,48	
		TOTALE	50.139.332,62	2.767.976.733,28	2.687.827.116,37
		EC/MSP	2.272.952,44	64.267.986,72	138.633.089,76
		RS31/12	130.288.949,53		

14/05/2015

020/004/146

2014		SPESA - CONSUNTIVO PER CAPITOLI			
		MINISTERO DELL'ECONOMIA E DELLE FINANZE			
UNITA' DI VOTO/CAPITOLO		RESIDUI	COMPETENZA	CASSA	
NUMERO	DENOMINAZIONE				
7.1	7 Agricoltura, politiche agroalimentari e pesca (9) Sostegno al settore agricolo (9.3) INTERVENTI DIPARTIMENTO DEL TESORO				
1525	SPESA DI FUNZIONAMENTO DELL'AGENZIA PER LE EROGAZIONI IN AGRICOLTURA (R) (4.1.2)(4.2.1)	INIZ. VARIAZ. P. DEF. PAGATO RIM. PG. TOTALE EC/MSP RS31/12	130.297.521,00 -11.674.847,00 118.622.674,00 118.622.674,00 118.622.674,00	130.297.521,00 -11.674.847,00 118.622.674,00 118.622.674,00 118.622.674,00	
1526	SPESA DI NATURA OBBLIGATORIA DELL'AGENZIA PER LE EROGAZIONI IN AGRICOLTURA (AGEA) (4.1.2)(4.2.1)	INIZ. VARIAZ. P. DEF. PAGATO RIM. PG. TOTALE EC/MSP RS31/12	137.000,00 137.000,00 137.000,00 137.000,00	21.607.500,00 21.607.500,00 21.744.500,00 21.744.500,00	
7284	INVESTIMENTI DIPARTIMENTO DEL TESORO FONDO PER LA CONCESSIONE DI AGEVOLAZIONI FINANZIARIE AGLI IMPRENDITORI AGRICOLI ED AI COLTIVATORI DIRETTI IN RELAZIONE ALL'ACQUISIZIONE DI PROPRIETA' FONDIARIE (R) (23.1.1)(4.2.1)	INIZ. VARIAZ. P. DEF. PAGATO RIM. PG. TOTALE EC/MSP RS31/12	30.720,00 30.720,00 30.720,00 30.720,00	806.135,00 -91.730,00 714.405,00 714.405,00 714.405,00	
VARIAZIONI: CAPITOLO 1525: DMT 34776 2014 (CP CS -6.904.360,00) DMT 55652 2014 (CP CS -382.992,00) DMT 98946 2014 (CP CS -4.387.495,00) CAPITOLO 1526: DMC 50071 2014 (CS 137.000,00) CAPITOLO 7284: DMT 34776 2014 (CP CS -42.657,00) DMT 55652 2014 (CP CS -20.845,00) DMT 98946 2014 (CP CS -28.228,00) DMC 50071 2014 (CS 30.720,00)					

14/05/2015

020/004/147

2014		SPESA - CONSUNTIVO PER CAPITOLI			
		MINISTERO DELL'ECONOMIA E DELLE FINANZE			
UNITA' DI VOTO/CAPITOLO			RESIDUI	COMPETENZA	CASSA
NUMERO	DENOMINAZIONE				
7370	SOMMA DA CORRISPONDERE ALL'AGENZIA PER LE EROGAZIONI IN AGRICOLTURA PER LA COSTITUZIONE DEL FONDO PER LA RAZIONALIZZAZIONE E LA RICONVERSIONE DELLA PRODUZIONE BIETICOLO-SACCARIFERA IN ITALIA (R) { 22.1.1 } { 4.2.1 } {NUOVA ISTITUZIONE}	INIZ. VARIAZ. P. DEF. PAGATO RIM. PG. TOTALE EC/MSP RS31/12		5.000.000,00 5.000.000,00 5.000.000,00 5.000.000,00	5.000.000,00 5.000.000,00 5.000.000,00 5.000.000,00
7376	CONTRIBUTO AL FONDO BIETICOLO NAZIONALE { 22.1.1 } { 4.2.1 }	INIZ. VARIAZ. P. DEF. PAGATO RIM. PG. TOTALE EC/MSP RS31/12			
	TOTALE MISSIONE (9)	INIZ. VARIAZ. P. DEF. PAGATO RIM. PG. TOTALE EC/MSP RS31/12	167.720,00 167.720,00 167.720,00 167.720,00 167.720,00	152.711.156,00 -6.766.577,00 145.944.579,00 145.944.579,00 145.944.579,00	152.711.156,00 -6.598.857,00 146.112.299,00 146.112.299,00 146.112.299,00
VARIAZIONI: CAPITOLO 7370: DMT 54567 2014 (CP CS 5.000.000,00)					

14/05/2015

020/004/148

2014		SPESA - CONSUNTIVO PER CAPITOLI			
		MINISTERO DELL'ECONOMIA E DELLE FINANZE			
	UNITA' DI VOTO/CAPITOLO		RESIDUI	COMPETENZA	CASSA
NUMERO	DENOMINAZIONE				
8.2	8 Competitivita' e sviluppo delle imprese (11) Incentivi alle imprese per interventi di sostegno (11.8) INTERVENTI DIPARTIMENTO DEL TESORO				
1900	CONTRIBUTI IN CONTO INTERESSI DA CORRISPONDERE ALLA CASSA DEPOSITI E PRESTITI SUI FINANZIAMENTI A CARICO DEL FONDO ROTATIVO PER IL SOSTEGNO ALLE IMPRESE, NONCHE' RIMBORSO DELLE RELATIVE SPESE DI GESTIONE (6.1.3) (4.1.1)	INIZ. VARIAZ. P. DEF. PAGATO RIM. PG. TOTALE EC/MSP RS31/12	17.730.833,65 17.730.833,65 13.126.218,27 13.126.218,27 4.604.615,38 12.936.679,28	150.000.000,00 150.000.000,00 13.065.610,24 12.936.679,28 26.002.289,52 123.997.710,48	150.000.000,00 150.000.000,00 26.191.828,51 26.191.828,51 123.808.171,49
1901	SOMMA DA EROGARE ALLA CASSA DEPOSITI E PRESTITI PER LA CORRESPONSIONE DEGLI INDENNIZZI RELATIVI ALL'ESTINZIONE ANTICIPATA DI MUTUI ED ALTRE OPERAZIONI FINANZIARIE DA PARTE DEGLI ENTI LOCALI (6.1.4) (4.1.1)	INIZ. VARIAZ. P. DEF. PAGATO RIM. PG. TOTALE EC/MSP RS31/12			
7035	INVESTIMENTI DIPARTIMENTO DEL TESORO SOMMA DA EROGARSI PER INTERVENTI NEL TERRITORIO DI TRIESTE (23.1.1) (4.4.2) (NUOVA ISTITUZIONE) * DELL'IMPORTO EC/MSP DI RESIDUI SONO PERENTI AGLI EFFETTI AMMIN. E. 4.114,94 COSTITUISCONO UNA ECONOMIA E. 10,00 TOTALE E. 4.124,94	INIZ. VARIAZ. P. DEF. PAGATO RIM. PG. TOTALE EC/MSP RS31/12	4.124,94 4.124,94 4.124,94 4.124,94 4.124,94	 327.527,00 327.527,00 327.523,65 327.523,65 3,35	 331.651,00 331.651,00 327.523,65 327.523,65 4.127,35
VARIAZIONI: CAPITOLO 7035: DMT 49784 2014 (CP CS 285.815,00) DMT 64257 2014 (CP CS 41.712,00) L. ASS. 145 2014 (CS 4.124,00)					

14/05/2015

020/004/149

2014		SPESA - CONSUNTIVO PER CAPITOLI			
		MINISTERO DELL'ECONOMIA E DELLE FINANZE			
UNITA' DI VOTO/CAPITOLO		RESIDUI	COMPETENZA	CASSA	
NUMERO	DENOMINAZIONE				
7068	SOMMA DA VERSARE AL FONDO DI ROTAZIONE PER LA PROMOZIONE E LO SVILUPPO DELLA COOPERAZIONE DI CUI ALL'ART. 1 DELLA LEGGE 27 FEBBRAIO 1985, N. 49, IN ESSERE PRESSO LA COOPERREDITO S.P.A..	INIZ.			
	(R)	VARIAZ.	732.830,00	732.830,00	
	(23.1.1)(4.1.1)	P. DEF.	732.830,00	732.830,00	
	(NUOVA ISTITUZIONE)	PAGATO			
		RIM. PG.	732.830,00		
		TOTALE	732.830,00		
		EC/MSP		732.830,00	
		RS31/12	732.830,00		
7165	SOMMA DA VERSARE AD AUMENTO DEL FONDO COSTITUITO PRESSO LA CASSA PER IL CREDITO ALLE IMPRESE ARTIGIANE PER IL CONCORSO STATALE NEL PAGAMENTO DEGLI INTERESSI SULLE OPERAZIONI DI CREDITO A FAVORE DELLE IMPRESE ARTIGIANE EFFETTUATE DA APOSITI ISTITUTI E AZIENDE DI CREDITO	INIZ.	4.902.870,00		
	(R)	VARIAZ.	1.436.019,00	4.902.870,00	
	(23.1.1)(4.4.2)	P. DEF.	6.338.889,00	4.902.870,00	
	(NUOVA ISTITUZIONE)	PAGATO			
		RIM. PG.		4.902.870,00	
		TOTALE		4.902.870,00	
		EC/MSP	6.338.889,00	11.241.759,00	
		RS31/12	4.902.870,00		
7182	ONERI DERIVANTI DALLA PARTECIPAZIONE DELL'ITALIA A ISTITUZIONI FINANZIARIE INTERNAZIONALI PER LA CANCELLAZIONE DEL DEBITO DEI PAESI POVERI	INIZ.		50.000.000,00	
	(25.1.2)(1.2.2)	VARIAZ.			
		P. DEF.		50.000.000,00	
		PAGATO		50.000.000,00	
		RIM. PG.			
		TOTALE		50.000.000,00	
		EC/MSP			
		RS31/12			
7212	SOMME DA EROGARE PER INTERVENTI PER LA IMPRENDITORIALITA' GIOVANILE	INIZ.	26.000.000,00		
	(23.2.1)(4.4.2)	VARIAZ.		26.000.000,00	
	(NUOVA ISTITUZIONE)	P. DEF.	26.000.000,00	26.000.000,00	
		PAGATO	26.000.000,00	26.000.000,00	
		RIM. PG.		52.000.000,00	
		TOTALE	26.000.000,00	26.000.000,00	
		EC/MSP		52.000.000,00	
		RS31/12			
VARIAZIONI: CAPITOLO 7068: DMT 58708 2014 (CP CS 732.830,00) CAPITOLO 7165: DMT 58708 2014 (RS 1.436.019,00 CP 4.902.870,00 CS 6.338.889,00) L. ASS. 145 2014 (CS 4.902.870,00) CAPITOLO 7212: DMT 8444 2014 (CP CS 26.000.000,00) L. ASS. 145 2014 (CS 26.000.000,00)					

14/05/2015

020/004/150

2014		SPESA - CONSUNTIVO PER CAPITOLI			
		MINISTERO DELL'ECONOMIA E DELLE FINANZE			
UNITA' DI VOTO/CAPITOLO		RESIDUI	COMPETENZA	CASSA	
NUMERO	DENOMINAZIONE				
7298	CONFERIMENTO AL FONDO DI SOSTEGNO FINANZIARIO ALL'INTERNAZIONALIZZAZIONE DEL SISTEMA PRODUTTIVO, GESTITO DALLA SIMEST SPA (R) (23.2.1) (4.1.1) (NUOVA ISTITUZIONE)	INIZ. VARIAZ. P. DEF. PAGATO RIM. PG. TOTALE EC/MSP RS31/12		200.000.000,00 200.000.000,00 200.000.000,00 200.000.000,00	200.000.000,00 200.000.000,00 200.000.000,00
7299	CONTRIBUTO AL MEDIOCREDITO CENTRALE PER INTERVENTI DI SOSTEGNO FINANZIARIO DEL SISTEMA PRODUTTIVO INTERNO (26.2.2) (4.4.2) (NUOVA ISTITUZIONE)	INIZ. VARIAZ. P. DEF. PAGATO RIM. PG. TOTALE EC/MSP RS31/12	8.347.768,00 714.374,00 9.062.142,00 40.125,86 8.347.768,00 40.125,86 9.022.016,14 8.347.768,00	8.347.768,00 8.347.768,00 8.347.768,00 8.347.768,00 8.347.768,00	17.442.424,42 17.442.424,42 40.125,86 40.125,86 17.402.298,56
7300	CONFERIMENTO AD INTEGRAZIONE DEL FONDO ISTITUITO DALLA LEGGE N. 394 DEL 1981, GESTITO DA SIMEST SPA, DESTINATO ALLA CONCESSIONE DI FINANZIAMENTI AGEVOLATI A SOSTEGNO DEL PROCESSO DI INTERNAZIONALIZZAZIONE DELLE IMPRESE ITALIANE IN PAESI EXTRACOMUNITARI (23.2.1) (4.1.1)	INIZ. VARIAZ. P. DEF. PAGATO RIM. PG. TOTALE EC/MSP RS31/12		50.000.000,00 50.000.000,00 50.000.000,00 50.000.000,00 50.000.000,00	50.000.000,00 50.000.000,00 50.000.000,00
7401	ALTRE SPESE IN C/CAPITALE DIPARTIMENTO DEL TESORO FONDO PER LA COPERTURA DELLA GARANZIA DELLO STATO IN FAVORE DI SACE SPA PER LE OPERAZIONI RIGUARDANTI SETTORI STRATEGICI PER L'ECONOMIA ITALIANA CONNESSE A RISCHI NON DI MERCATO (R) (23.1.1) (4.1.1) (NUOVA ISTITUZIONE)	INIZ. VARIAZ. P. DEF. PAGATO RIM. PG. TOTALE EC/MSP RS31/12		100.000.000,00 100.000.000,00 100.000.000,00 100.000.000,00 100.000.000,00	100.000.000,00 100.000.000,00 100.000.000,00 100.000.000,00
VARIAZIONI:					
CAPITOLO 7298:	DMT 8770 2014 (CP CS 200.000.000,00)				
CAPITOLO 7299:	DMT 58708 2014 (RS 714.374,00 CP 8.347.768,00 CS 9.062.142,00)				
	DMC 20183 2014 (CS 32.514,42)				
	L. ASS. 145 2014 (CS 8.347.768,00)				
CAPITOLO 7401:	DMT 70070 2014 (CP CS 100.000.000,00)				

14/05/2015

020/004/151

2014		SPESA - CONSUNTIVO PER CAPITOLI			
		MINISTERO DELL'ECONOMIA E DELLE FINANZE			
UNITA' DI VOTO/CAPITOLO			RESIDUI	COMPETENZA	CASSA
NUMERO	DENOMINAZIONE				
7407	ONERI DERIVANTI DALLE GARANZIE ASSUNTE DALLO STATO IN DIPENDENZA DI VARIE DISPOSIZIONI LEGISLATIVE (31.4.3)(4.4.2) (SPESE OBBLIGATORIE)	INIZ.	148.604.155,17	79.017.906,00	79.017.906,00
		VARIAZ.			
		P. DEF.	148.604.155,17	79.017.906,00	79.017.906,00
		PAGATO	50.735.293,28		50.735.293,28
*	L'IMPORTO EC/MSP DI RESIDUI E' PERENTE AGLI EFFETTI AMMIN.	RIM. PG.	69.713.057,78	79.017.906,00	
		TOTALE	120.448.351,06	79.017.906,00	50.735.293,28
		EC/MSP	28.155.804,11		28.282.612,72
		RS31/12	148.730.963,78		
7408	FONDO PER LA COPERTURA DEGLI ONERI DETERMINATI DAL RILASCIO DELLA GARANZIA DELLO STATO PER I CREDITI CERTIFICATI E GARANTITI CEDUTI A BANCHE O INTERMEDIARI FINANZIARI (31.3.1)(4.4.2) (PER MEMORIA)	INIZ.			
		VARIAZ.			
		P. DEF.			
		PAGATO			
		RIM. PG.			
		TOTALE			
		EC/MSP			
		RS31/12			
	ONERI COMUNI DI CONTO CAPITALE DIPARTIMENTO DEL TESORO				
7184	SOMME OCCORRENTI PER IL PAGAMENTO DEI RESIDUI PASSIVI PERENTI DI SPESE IN CONTO CAPITALE PER I QUALI RISULTA SOPPRESSO IL CAPITOLO DI PROVENIENZA (26.4.3)(4.9.1) (NUOVA ISTITUZIONE)	INIZ.	12.875.277,19		
		VARIAZ.		63.721.799,00	76.597.076,00
		P. DEF.	12.875.277,19	63.721.799,00	76.597.076,00
		PAGATO	12.875.277,00	63.721.798,51	76.597.075,51
		RIM. PG.	0,19		
		TOTALE	12.875.277,19	63.721.798,51	76.597.075,51
		EC/MSP		0,49	0,49
		RS31/12	0,19		
7185	SOMME OCCORRENTI PER IL PAGAMENTO DEI RESIDUI PASSIVI PERENTI DI SPESE IN CONTO CAPITALE PER I QUALI RISULTA SOPPRESSO IL CAPITOLO DI PROVENIENZA (26.4.3)(1.6.1) (NUOVA ISTITUZIONE)	INIZ.	28,10		
		VARIAZ.			
		P. DEF.	28,10		
		PAGATO			
		RIM. PG.			
		TOTALE			
		EC/MSP	28,10		
		RS31/12			
VARIAZIONI:					
CAPITOLO 7184: DMT 21458 2014 (CP CS 40.000.000,00)					
DMT 45206 2014 (CS 12.875.277,00)					
DMT 49784 2014 (CP CS 23.721.799,00)					

14/05/2015

020/004/152

2014		SPESA - CONSUNTIVO PER CAPITOLI			
MINISTERO DELL'ECONOMIA E DELLE FINANZE					
UNITA' DI VOTO/CAPITOLO		RESIDUI	COMPETENZA	CASSA	
NUMERO	DENOMINAZIONE				
8.3	Interventi di sostegno tramite il sistema della fiscalita' (11.9)				
	INTERVENTI				
	DIPARTIMENTO DELLE FINANZE				
3861	SOMMA DA VERSARE ALL'ENTRATA DEL BILANCIO DELLO STATO PER IL CREDITO D'IMPOSTA FRUITO DAI DATORI DI LAVORO, PER LA CREAZIONE DI NUOVO LAVORO STABILE NELLE REGIONI DEL MEZZOGIORNO NELL'AMBITO DEI PROGETTI COFINANZIATI DAI FONDI STRUTTURALI COMUNITARI.	INIZ.			
	(R)	VARIAZ.	17.910.790,00		17.910.790,00
	{ 6.1.4 } (4.1.2)	P. DEF.	17.910.790,00		17.910.790,00
	(NUOVA ISTITUZIONE)	PAGATO	4.639.761,00		4.639.761,00
		RIM. PG.	13.271.029,00		
		TOTALE	17.910.790,00		4.639.761,00
		EC/MSP			13.271.029,00
		RS31/12	13.271.029,00		
3862	SOMMA DA VERSARE ALL'ENTRATA DEL BILANCIO DELLO STATO PER I CREDITI D'IMPOSTA FRUITI, RISPETTIVAMENTE, DALLE IMPRESE COSTRUTTRICI O IMPORTATRICI DI AUTOVEICOLI NUOVI IN RELAZIONE AI CONTRIBUTI PREVISTI COME INCENTIVI ALLA ROTTAMAZIONE, OVVERO DAI VENDITORI PER LA SOSTITUZIONE DI MOTOCICLI APPARTENENTI ALLA CATEGORIA "EURO 0" CON MOTOCICLI DI CATEGORIA "EURO 3", NONCHE' DAI CENTRI AUTORIZZATI CHE HANNO EFFETTUATO LA ROTTAMAZIONE DI AUTOVEICOLI PER IL TRASPORTO PROMISCUO, IMMATRICOLATI COME "EURO 0" O "EURO 1"	INIZ.	966.151,00		966.151,00
	(R)	VARIAZ.	8.767.182,00		8.767.182,00
	{ 6.1.4 } (4.4.2)	P. DEF.	9.733.333,00		9.733.333,00
		PAGATO	9.733.333,00		9.733.333,00
		RIM. PG.			
		TOTALE	9.733.333,00		9.733.333,00
		EC/MSP			
		RS31/12			
3863	SOMMA DA VERSARE IN ENTRATA PER I CREDITI D'IMPOSTA FRUITI DAI SOGGETTI CHE SVOLGEVANO ATTIVITA' D'IMPRESA O PROFESSIONALE IN UNO DEI COMUNI INTERESSATI DAL SISMA DEL 20 E 29 MAGGIO 2012 PER LA RICOSTRUZIONE, IL RIPRISTINO OVVERO LA SOSTITUZIONE DI ATTREZZATURE O MACCHINARI	INIZ.	9.873.416,00		9.873.416,00
	(R)	VARIAZ.	-425.808,00		-425.808,00
	{ 6.1.4 } (1.1.2)	P. DEF.	9.447.608,00		9.447.608,00
		PAGATO	9.447.608,00		9.447.608,00
		RIM. PG.			
		TOTALE	9.447.608,00		9.447.608,00
		EC/MSP			
		RS31/12			
3868	SOMMA DA VERSARE ALL'ENTRATA DEL BILANCIO DELLO STATO PER I CREDITI D'IMPOSTA FRUITI DALLE IMPRESE ARMATRICI PER LA SALVAGUARDIA DELL'OCCUPAZIONE DELLA GENTE DI MARE.	INIZ.	11.999.325,00		11.999.325,00
	(R)	VARIAZ.	-11.999.325,00		-11.999.325,00
	{ 6.1.4 } (4.2.3 50% 4.5.2 50%)	P. DEF.			
		PAGATO			
		RIM. PG.			
		TOTALE			
		EC/MSP			
		RS31/12			
VARIAZIONI:					
CAPITOLO 3861:	DMT	45621	2014	(CP CS 3.600.595,00)	
	DMT	63362	2014	(CP CS 1.039.166,00)	
	DMT	81779	2014	(CP CS 13.271.029,00)	
CAPITOLO 3862:	DMT	29577	2014	(CP CS 8.808.849,00)	
	DMT	98946	2014	(CP CS -41.667,00)	
CAPITOLO 3863:	DMT	98946	2014	(CP CS -425.808,00)	
CAPITOLO 3868:	DMT	29577	2014	(CP CS -11.999.325,00)	

14/05/2015

020/004/153

2014		SPESA - CONSUNTIVO PER CAPITOLI			
		MINISTERO DELL'ECONOMIA E DELLE FINANZE			
UNITA' DI VOTO/CAPITOLO		RESIDUI	COMPETENZA	CASSA	
NUMERO	DENOMINAZIONE				
3872	SOMMA DA VERSARE IN ENTRATA IN RELAZIONE AL CREDITO D'IMPOSTA PER GLI ESERCENTI DELLE SALE CINEMATOGRAFICHE	INIZ.		1.616.304,00	1.616.304,00
		VARIAZ.		25.583.696,00	25.583.696,00
	(R)	P. DEF.		27.200.000,00	27.200.000,00
	(6.1.4)(8.2.1)	PAGATO		27.200.000,00	27.200.000,00
		RIM. PG.			
		TOTALE		27.200.000,00	27.200.000,00
		EC/MSP			
		RS31/12			
3878	SOMME DA VERSARE ALL'ENTRATA DEL BILANCIO DELLO STATO PER I CREDITI D'IMPOSTA FRUITI IN RELAZIONE ALLA RIDUZIONE DI ALIQUOTE DELLE ACCISE	INIZ.	14.583.636,56	19.253.214,00	19.253.214,00
		VARIAZ.		7.116.459,00	7.116.459,00
	(6.1.4)(4.4.2)	P. DEF.	14.583.636,56	26.369.673,00	26.369.673,00
*	L'IMPORTO EC/MSP DI RESIDUI E' PERENTE AGLI EFFETTI AMMIN.	PAGATO	10.987.783,00	11.860.079,00	22.847.862,00
		RIM. PG.	3.292.987,52	12.200.012,00	
		TOTALE	14.280.770,52	24.060.091,00	22.847.862,00
		EC/MSP	302.866,04	2.309.582,00	3.521.811,00
		RS31/12	15.492.999,52		
3884	SOMMA DA VERSARE ALL'ENTRATA DEL BILANCIO DELLO STATO PER I BENEFICI FISCALI ED I CREDITI DI IMPOSTA FRUITI DALLE IMPRESE AGRICOLE E AGROALIMENTARI ANCHE COSTITUITE IN FORMA COOPERATIVA IN MERCATI ESTERI IN RELAZIONE ALLE ATTIVITA' DI PROMOZIONE PUBBLICITARIA	INIZ.			
		VARIAZ.			
	(R)	P. DEF.			
	(6.1.4)(4.2.1)	PAGATO			
		RIM. PG.			
		TOTALE			
		EC/MSP			
		RS31/12			
3886	SOMMA DA VERSARE ALL'ENTRATA DEL BILANCIO DELLO STATO PER I CREDITI D'IMPOSTA FRUITI PER IL RISCALDAMENTO ALIMENTATO CON BIOMASSA	INIZ.			
		VARIAZ.			
	(R)	P. DEF.			
	(6.1.4)(4.4.2)	PAGATO			
		RIM. PG.			
		TOTALE			
		EC/MSP			
		RS31/12			
VARIAZIONI:					
CAPITOLO 3872:	DMT	29577	2014	(CP CS 25.583.696,00)	
CAPITOLO 3878:	DMT	29577	2014	(CP CS 7.946.786,00)	
	DMT	98946	2014	(CP CS -830.327,00)	

14/05/2015

020/004/154

2014		SPESA - CONSUNTIVO PER CAPITOLI			
		MINISTERO DELL'ECONOMIA E DELLE FINANZE			
UNITA' DI VOTO/CAPITOLO		RESIDUI	COMPETENZA	CASSA	
NUMERO	DENOMINAZIONE				
3887	SOMMA DA VERSARE IN ENTRATA DEL BILANCIO DELLO STATO PER IL CREDITO D'IMPOSTA FRUITO DAGLI ENTI CREDITIZI E FINANZIARI PER LE IMPOSTE ANTICIPATE ISCRITTE IN BILANCIO, IN PRESENZA DI PERDITE D'ESERCIZIO, DERIVANTI DAL RIALLINEAMENTO DEL VALORE DELL'AVVIAMENTO E DELLE ALTRE ATTIVITA' IMMATERIALI PER EFFETTO DI OPERAZIONI STRAORDINARIE (R) (6.2.1)(4.1.1)	INIZ. VARIAZ. P. DEF. PAGATO RIM. PG. TOTALE EC/MSP RS31/12		484.900.000,00 484.900.000,00 484.900.000,00 484.900.000,00 484.900.000,00	484.900.000,00 484.900.000,00 484.900.000,00 484.900.000,00
3888	SOMMA DA VERSARE ALL'ENTRATA DEL BILANCIO DELLO STATO IN RELAZIONE AI CREDITI FRUITI DAI DATORI DI LAVORO, A TITOLO DI RIDUZIONE DEL CUNEO FISCALE, PER I LAVORATORI DIPENDENTI E ASSIMILATI. (5.1.2)(10.7.1) (NUOVA ISTITUZIONE)	INIZ. VARIAZ. P. DEF. PAGATO RIM. PG. TOTALE EC/MSP RS31/12		5.357.500.000,00 5.357.500.000,00 5.357.500.000,00 5.357.500.000,00 5.357.500.000,00	5.357.500.000,00 5.357.500.000,00 5.357.500.000,00 5.357.500.000,00
	INVESTIMENTI DIPARTIMENTO DELLE FINANZE		5.357.500.000,00		
7765	SOMMA DA VERSARE ALL'ENTRATA DEL BILANCIO DELLO STATO PER CREDITI D' IMPOSTA PER IL CINEMA (R) (23.1.1)(8.2.1)	INIZ. VARIAZ. P. DEF. PAGATO RIM. PG. TOTALE EC/MSP RS31/12	20.368.841,00	110.000.000,00 110.000.000,00 110.000.000,00 103.331.159,00 6.668.841,00 110.000.000,00	110.000.000,00 110.000.000,00 110.000.000,00 110.000.000,00 110.000.000,00
7768	SOMMA DA VERSARE ALL'ENTRATA DEL BILANCIO DELLO STATO PER I CREDITI D'IMPOSTA PER LE IMPRESE PRODUTTRICI DI FONOGRAMMI E DI VIDEOPROGRAMMI MUSICALI, PER LA PROMOZIONE DELLA MUSICA DI GIOVANI ARTISTI E COMPOSITORI EMERGENTI. (R) (23.1.1)(8.2.1)	INIZ. VARIAZ. P. DEF. PAGATO RIM. PG. TOTALE EC/MSP RS31/12		3.469.354,00 1.030.646,00 4.500.000,00 4.500.000,00 4.500.000,00 4.500.000,00	3.469.354,00 1.030.646,00 4.500.000,00 4.500.000,00 4.500.000,00
VARIAZIONI:					
CAPITOLO 3888: DMT 55652 2014 (CP CS 5.357.500.000,00)					
CAPITOLO 7768: DMT 29577 2014 (CP CS 1.030.646,00)					

14/05/2015

020/004/155

2014		SPESA - CONSUNTIVO PER CAPITOLI			
		MINISTERO DELL'ECONOMIA E DELLE FINANZE			
UNITA' DI VOTO/CAPITOLO			RESIDUI	COMPETENZA	CASSA
NUMERO	DENOMINAZIONE				
7769	SOMMA DA VERSARE ALL'ENTRATA DEL BILANCIO DELLO STATO PER I CREDITI D'IMPOSTA PER LE IMPRESE CHE SVILUPPANO NEL TERRITORIO ITALIANO PIATTAFORME TELEMATICHE PER LA DISTRIBUZIONE, LA VENDITA E IL NOLEGGIO DI OPERE DELL'INGEGNO DIGITALI. (R) (23.1.1)(4.1.1)	INIZ.		7.709.675,00	7.709.675,00
		VARIAZ.		790.325,00	790.325,00
		P. DEF.		8.500.000,00	8.500.000,00
		PAGATO		8.500.000,00	8.500.000,00
		RIM. PG.			
		TOTALE			8.500.000,00
		EC/MSP			
		RS31/12			
7771	SOMMA DA VERSARE ALL'ENTRATA DEL BILANCIO DELLO STATO PER I CREDITI D'IMPOSTA ALLE IMPRESE DI PRODUZIONE E POST PRODUZIONE (R) (23.1.1)(4.4.2)	INIZ.			
		VARIAZ.			
		P. DEF.			
		PAGATO			
		RIM. PG.			
		TOTALE			
		EC/MSP			
		RS31/12			
7789	SOMMA DA VERSARE ALL'ENTRATA DEL BILANCIO DELLO STATO PER I CREDITI D'IMPOSTA PER LE IMPRESE ARTIGIANE NEL MEZZOGIORNO (R) (23.1.1)(4.4.2)	INIZ.		3.594.437,00	3.594.437,00
		VARIAZ.		-3.594.437,00	-3.594.437,00
		P. DEF.			
		PAGATO			
		RIM. PG.			
		TOTALE			
		EC/MSP			
		RS31/12			
7792	SOMMA DA VERSARE ALL'ENTRATA DEL BILANCIO DELLO STATO PER I CREDITI D'IMPOSTA FRUITI RISPETTIVAMENTE DALLE IMPRESE COSTRUTTRICI O IMPORTATRICI E DAI VENDITORI PER IL RINNOVO DEL PARCO AUTOCARRI CIRCOLANTE E PER L'ACQUISTO DI AUTOVETTURE E DI VEICOLI NUOVI ED OMOLOGATI DAL COSTRUTTORE PER LA CIRCOLAZIONE MEDIANTE ALIMENTAZIONE, ESCLUSIVA O DOPPIA, DEL MOTORE CON GAS METANO O GPL E MEDIANTE ALIMENTAZIONE ELETTRICA OVVERO AD IDROGENO, NONCHE' DAI CENTRI AUTORIZZATI CHE HANNO EFFETTUATO LA ROTTAMAZIONE DI AUTOVEICOLI PER IL TRASPORTO PROMISCUO, IMMATRICOLATI COME 'EURO 0' O 'EURO 1' CONSEGNAI AI DEMOLITORI (R) (23.1.1)(4.4.2)	INIZ.			
		VARIAZ.			
		P. DEF.			
		PAGATO			
		RIM. PG.			
		TOTALE			
		EC/MSP			
		RS31/12			
VARIAZIONI: CAPITOLO 7769: DMT 29577 2014 (CP CS 790.325,00) CAPITOLO 7789: DMT 98946 2014 (CP CS -155.016,00) L. ASS. 145 2014 (CP CS -3.439.421,00)					

14/05/2015

020/004/156

2014		SPESA - CONSUNTIVO PER CAPITOLI			
		MINISTERO DELL'ECONOMIA E DELLE FINANZE			
UNITA' DI VOTO/CAPITOLO		RESIDUI	COMPETENZA	CASSA	
NUMERO	DENOMINAZIONE				
7799	SOMMA DA VERSARE ALL'ENTRATA DEL BILANCIO DELLO STATO PER I CREDITI DI IMPOSTA A FAVORE DELLE IMPRESE CHE FINANZIANO PROGETTI DI RICERCA IN UNIVERSITA' OVVERO ENTI PUBBLICI DI RICERCA	INIZ. 1.522.186,00	62.282.323,00	62.282.323,00	
		VARIAZ.	54.031.647,00	54.031.647,00	
	(R)	P. DEF. 1.522.186,00	116.313.970,00	116.313.970,00	
	(23.1.1) (1.1.2)	PAGATO	116.313.970,00	116.313.970,00	
		RIM. PG. 1.522.186,00			
		TOTALE 1.522.186,00	116.313.970,00	116.313.970,00	
		EC/MSP			
		RS31/12 1.522.186,00			
7802	SOMMA DA VERSARE ALL'ENTRATA DEL BILANCIO DELLO STATO PER I CREDITI D'IMPOSTA FRUITI DA SOGGETTI CHE INTRAPRENDONO NUOVE INIZIATIVE IMPRENDITORIALI E DI LAVORO AUTONOMO	INIZ. 785.245,00	785.245,00	785.245,00	
		VARIAZ.	-734.110,00	-734.110,00	
	(R)	P. DEF. 51.135,00	51.135,00	51.135,00	
	(23.1.1) (4.1.1)	PAGATO	51.135,00	51.135,00	
		RIM. PG.			
		TOTALE 51.135,00	51.135,00	51.135,00	
		EC/MSP			
		RS31/12			
7803	SOMMA DA VERSARE ALL'ENTRATA DEL BILANCIO DELLO STATO PER I CREDITI DI IMPOSTA FRUITI DALLE PICCOLE E MEDIE IMPRESE, DALLE IMPRESE ARTIGIANE E DA ALTRI BENEFICIARI PER NUOVE ASSUNZIONI, NONCHE' PER NUOVI CONTRATTI RELATIVI AD ATTIVITA' DI RICERCA SCIENTIFICA	INIZ. 25.000.000,00	48.265.556,00	48.265.556,00	
		VARIAZ.	-12.097.089,00	-12.097.089,00	
	(R)	P. DEF. 25.000.000,00	36.168.467,00	36.168.467,00	
	(23.1.1) (4.4.1)	PAGATO	36.168.467,00	36.168.467,00	
		RIM. PG. 25.000.000,00			
		TOTALE 25.000.000,00	36.168.467,00	36.168.467,00	
		EC/MSP			
		RS31/12 25.000.000,00			
7804	SOMMA DA VERSARE AL BILANCIO DELLO STATO PER I CREDITI DI IMPOSTA FRUITI DALLE IMPRESE PRODUTTRICI DI PRODOTTI EDITORIALI CHE INVESTONO IN BENI STRUMENTALI O IN PROGRAMMI DI RISTRUTTURAZIONE ECONOMICA PRODUTTIVA	INIZ. 13.169.703,00	13.169.703,00	13.169.703,00	
		VARIAZ.	-12.237.669,00	-12.237.669,00	
	(R)	P. DEF. 932.034,00	932.034,00	932.034,00	
	(23.1.1) (8.3.1)	PAGATO	932.034,00	932.034,00	
		RIM. PG.			
		TOTALE 932.034,00	932.034,00	932.034,00	
		EC/MSP			
		RS31/12			
VARIAZIONI:					
CAPITOLO 7799:	DMT	29577	2014	(CP CS 56.717.677,00)	
	DMT	98946	2014	(CP CS -2.686.030,00)	
CAPITOLO 7802:	DMT	29577	2014	(CP CS -700.245,00)	
	DMT	98946	2014	(CP CS -33.865,00)	
CAPITOLO 7803:	DMT	29577	2014	(CP CS -10.015.556,00)	
	DMT	98946	2014	(CP CS -2.081.533,00)	
CAPITOLO 7804:	DMT	29577	2014	(CP CS -11.669.703,00)	
	DMT	98946	2014	(CP CS -567.966,00)	

14/05/2015

020/004/157

2014		SPESA - CONSUNTIVO PER CAPITOLI			
		MINISTERO DELL'ECONOMIA E DELLE FINANZE			
UNITA' DI VOTO/CAPITOLO			RESIDUI	COMPETENZA	CASSA
NUMERO	DENOMINAZIONE				
7806	SOMMA DA VERSARE ALL'ENTRATA DEL BILANCIO DELLO STATO PER I CREDITI D'IMPOSTA, FRUITI DALLE IMPRESE AGRICOLE CHE EFFETTUANO, IN TUTTO IL TERRITORIO NAZIONALE, INVESTIMENTI NEL SETTORE DELLA PRODUZIONE, COMMERCIALIZZAZIONE E TRASFORMAZIONE DEI PRODOTTI AGRICOLI	INIZ.		55.605.751,00	55.605.751,00
		VARIAZ.		-53.605.751,00	-53.605.751,00
		P. DEF.		2.000.000,00	2.000.000,00
	(R)	PAGATO		2.000.000,00	2.000.000,00
	(23.1.1)(4.2.1)	RIM. PG.			
		TOTALE		2.000.000,00	2.000.000,00
		EC/MSP			
		RS31/12			
7807	SOMMA DA VERSARE AL BILANCIO DELLO STATO PER LA CONCESSIONE DI CREDITI DI IMPOSTA ALLE IMPRESE AGRICOLE	INIZ.		1.474.837,00	1.474.837,00
		VARIAZ.		-1.474.837,00	-1.474.837,00
		P. DEF.			
	(R)	PAGATO			
	(23.1.1)(4.2.1)	RIM. PG.			
		TOTALE			
		EC/MSP			
		RS31/12			
7809	SOMMA DA VERSARE ALL'ENTRATA DEL BILANCIO DELLO STATO PER I CREDITI D'IMPOSTA FRUITI PER L'ACQUISIZIONE DEI BENI STRUMENTALI PER NUOVI INVESTIMENTI NELLE AREE SVANTAGGIATE	INIZ.		501.462.545,00	501.462.545,00
		VARIAZ.		-268.088.958,00	-268.088.958,00
		P. DEF.		233.373.587,00	233.373.587,00
	(R)	PAGATO		233.373.587,00	233.373.587,00
	(23.1.1)(4.4.1)	RIM. PG.			
		TOTALE		233.373.587,00	233.373.587,00
		EC/MSP			
		RS31/12			
7810	SOMMA DA VERSARE ALL'ENTRATA DEL BILANCIO DELLO STATO PER I CREDITI D'IMPOSTA FRUITI DAI SOGGETTI DANNEGGIATI DAGLI EVENTI SISMICI DEL MAGGIO 2012 E BENEFICIARI DEI FINANZIAMENTI OTTENUTI PER GLI INTERVENTI DI RIPARAZIONE, RIPRISTINO O RICOSTRUZIONE DI IMMOBILI DI EDILIZIA ABITATIVA E AD USO PRODUTTIVO	INIZ.		450.000.000,00	450.000.000,00
		VARIAZ.		-179.407.004,00	-179.407.004,00
		P. DEF.		270.592.996,00	270.592.996,00
	(R)	PAGATO		270.592.996,00	270.592.996,00
	(23.1.1)(4.4.2)	RIM. PG.			
		TOTALE		270.592.996,00	270.592.996,00
		EC/MSP			
		RS31/12			
VARIAZIONI:					
CAPITOLO 7806:	DMT	29577	2014	(CP CS -53.605.751,00)	
CAPITOLO 7807:	DMT	29577	2014	(CP CS -1.474.837,00)	
CAPITOLO 7809:	DMT	29577	2014	(CP CS -246.462.545,00)	
	DMT	98946	2014	(CP CS -21.626.413,00)	
CAPITOLO 7810:	DMT	57983	2014	(CP CS -160.000.000,00)	
	DMT	98946	2014	(CP CS -19.407.004,00)	

14/05/2015

020/004/158

2014		SPESA - CONSUNTIVO PER CAPITOLI			
MINISTERO DELL'ECONOMIA E DELLE FINANZE					
UNITA' DI VOTO/CAPITOLO		RESIDUI	COMPETENZA	CASSA	
NUMERO	DENOMINAZIONE				
7812	SOMMA DA VERSARE ALL'ENTRATA DEL BILANCIO DELLO STATO PER I CREDITI D'IMPOSTA FRUITI DALLE IMPRESE, CHE ABBIANO AD OGGETTO L'ESERCIZIO ESCLUSIVO DELLE ATTIVITA' RISULTANTI DA ACCORDI DI PROGRAMMA SOTTOSCRITTI PER LA BONIFICA DEI SITI INQUINATI DI INTERESSE NAZIONALE, PER L'ACQUISTO DI BENI STRUMENTALI NUOVI. (23.1.1)(4.4.1) (NUOVA ISTITUZIONE)	INIZ. VARIAZ. P. DEF. PAGATO RIM. PG. TOTALE EC/MSP RS31/12	20.000.000,00 20.000.000,00 20.000.000,00 20.000.000,00	20.000.000,00 20.000.000,00 20.000.000,00	
7813	SOMMA DA VERSARE ALL'ENTRATA DEL BILANCIO DELLO STATO PER I CREDITI D'IMPOSTA FRUITI DALLE IMPRESE PRODUTTRICI DI PRODOTTI AGRICOLI, DELLA PESCA E DELL'ACQUACOLTURA, CHE INVESTONO PER LA REALIZZAZIONE E L'AMPLIAMENTO DI INFRASTRUTTURE INFORMATICHE FINALIZZATE AL POTENZIAMENTO DEL COMMERCIO ELETTRONICO. (R) (23.1.1)(4.2.1) (NUOVA ISTITUZIONE)	INIZ. VARIAZ. P. DEF. PAGATO RIM. PG. TOTALE EC/MSP RS31/12	500.000,00 500.000,00 500.000,00 500.000,00	500.000,00 500.000,00 500.000,00 500.000,00	
7814	SOMMA DA VERSARE ALL'ENTRATA DEL BILANCIO DELLO STATO PER I CREDITI D'IMPOSTA FRUITI DALLE IMPRESE, ORGANIZZATE IN NUOVE RETI D'IMPRESA OVVERO IN RETI GIA' ESISTENTI CHE SVOLGONO NUOVE ATTIVITA' NELL'AMBITO DEL SETTORE AGRICOLO, DELLA PESCA E DELL'ACQUACOLTURA, CHE INVESTONO PER LO SVILUPPO DI NUOVI PRODOTTI, PRATICHE, PROCESSI E TECNOLOGIE, NONCHE' PER LA COOPERAZIONE DI FILIERA. (R) (23.1.1)(4.2.1) (NUOVA ISTITUZIONE)	INIZ. VARIAZ. P. DEF. PAGATO RIM. PG. TOTALE EC/MSP RS31/12	4.500.000,00 4.500.000,00 4.500.000,00 4.500.000,00	4.500.000,00 4.500.000,00 4.500.000,00 4.500.000,00	
	TOTALE MISSIONE (11)	INIZ. VARIAZ. P. DEF. PAGATO RIM. PG. TOTALE EC/MSP RS31/12	279.939.720,61 2.150.393,00 282.090.113,61 120.433.538,41 113.228.231,49 233.661.769,90 48.428.343,71 5.713.806.166,77	2.115.445.742,00 5.412.411.497,42 7.527.857.239,42 1.867.092.599,81 5.600.577.935,28 7.347.236.996,68 126.307.296,32 5.660.764.639,61	
VARIAZIONI:					
CAPITOLO 7812: DMT 19752 2014 (CP CS 20.000.000,00)					
CAPITOLO 7813: DMT 70070 2014 (CP CS 500.000,00)					
CAPITOLO 7814: DMT 70070 2014 (CP CS 4.500.000,00)					

14/05/2015

020/004/159

2014		SPESA - CONSUNTIVO PER CAPITOLI			
		MINISTERO DELL'ECONOMIA E DELLE FINANZE			
NUMERO	UNITA' DI VOTO/CAPITOLO		RESIDUI	COMPETENZA	CASSA
NUMERO	DENOMINAZIONE				
9	Diritto alla mobilita' (13)				
9.1	Sostegno allo sviluppo del trasporto (13.8)				
	INTERVENTI				
	DIPARTIMENTO DEL TESORO				
1540	SOMMA DA CORRISPONDERE ALL'IMPRESA FERROVIE DELLO STATO S.P.A. PER I SERVIZI OFFERTI IN RELAZIONE AI CONTRATTI DI SERVIZIO E DI PROGRAMMA, DA DESTINARE ALLE REGIONI A STATUTO ORDINARIO E SPECIALE IN ATTUAZIONE DEL FEDERALISMO AMMINISTRATIVO.	INIZ.	77.234.263,00	141.475.504,00	141.475.504,00
	(6.1.2)(4.5.3)	VARIAZ.		13.400.000,00	44.144.867,00
	* L'IMPORTO EC/MSP DI RESIDUI E' PERENTE AGLI EFFETTI AMMIN.	P. DEF.	77.234.263,00	154.875.504,00	185.620.371,00
		PAGATO	44.892.417,20	13.400.000,00	58.292.417,20
		RIM. PG.	14.147.550,40	141.475.504,00	
		TOTALE	59.039.967,60	154.875.504,00	58.292.417,20
		EC/MSP	18.194.295,40		127.327.953,80
		RS31/12	155.623.054,40		
1541	SOMMA DA CORRISPONDERE ALL'IMPRESA FERROVIE DELLO STATO S.P.A., O A SOCIETA' DALLA STESSA CONTROLLATE, IN RELAZIONE AGLI OBBLIGHI DI ESERCIZIO DELL'INFRASTRUTTURA NONCHE' ALL'OBBLIGO DI SERVIZIO PUBBLICO VIA MARE TRA TERMINALI FERROVIARI	INIZ.	262.893.581,50	975.556.791,00	975.556.791,00
	(6.1.2)(4.5.3)	VARIAZ.		100.000.000,00	362.893.582,00
		P. DEF.	262.893.581,50	1.075.556.791,00	1.338.450.373,00
		PAGATO	262.893.581,50	1.075.556.791,00	1.338.450.372,50
		RIM. PG.			
		TOTALE	262.893.581,50	1.075.556.791,00	1.338.450.372,50
		EC/MSP			0,50
		RS31/12			
1542	SOMMA DA CORRISPONDERE ALL'IMPRESA FERROVIE DELLO STATO S.P.A., E A SOCIETA' DALLA STESSA CONTROLLATE, IN RELAZIONE AGLI OBBLIGHI TARIFFARI E DI SERVIZIO PER IL TRASPORTO VIAGGIATORI DI INTERESSE NAZIONALE	INIZ.	43.998.601,97	242.922.703,00	242.922.703,00
	(6.1.2)(4.5.3)	VARIAZ.			
	* L'IMPORTO EC/MSP DI RESIDUI E' PERENTE AGLI EFFETTI AMMIN.	P. DEF.	43.998.601,97	242.922.703,00	242.922.703,00
		PAGATO	18.219.202,73	200.411.230,03	218.630.432,76
		RIM. PG.	24.292.270,24	42.511.472,97	
		TOTALE	42.511.472,97	242.922.703,00	218.630.432,76
		EC/MSP	1.487.129,00		24.292.270,24
		RS31/12	66.803.743,21		
1543	SOMMA DA CORRISPONDERE ALL'IMPRESA FERROVIE DELLO STATO S.P.A., O A SOCIETA' DALLA STESSA CONTROLLATE, IN RELAZIONE AGLI OBBLIGHI TARIFFARI E DI SERVIZIO PER IL TRAPORTO MERCI	INIZ.	35.301.256,37	128.368.205,00	128.368.205,00
	(6.1.2)(4.5.3)	VARIAZ.			12.836.821,00
	* L'IMPORTO EC/MSP DI RESIDUI E' PERENTE AGLI EFFETTI AMMIN.	P. DEF.	35.301.256,37	128.368.205,00	141.205.026,00
		PAGATO	9.627.615,37	105.903.769,07	115.531.384,44
		RIM. PG.	12.836.820,50	22.464.435,93	
		TOTALE	22.464.435,87	128.368.205,00	115.531.384,44
		EC/MSP	12.836.820,50		25.673.641,56
		RS31/12	35.301.256,43		
VARIAZIONI:					
CAPITOLO 1540: DMT 44469 2014 (CP CS 13.400.000,00)					
DMC 89772 2014 (CS 30.744.867,00)					
CAPITOLO 1541: DMT 13716 2014 (CP CS 100.000.000,00)					
DMC 89772 2014 (CS 262.893.582,00)					
CAPITOLO 1543: DMC 89772 2014 (CS 12.836.821,00)					

14/05/2015

020/004/160

2014		SPESA - CONSUNTIVO PER CAPITOLI			
		MINISTERO DELL'ECONOMIA E DELLE FINANZE			
UNITA' DI VOTO/CAPITOLO		RESIDUI	COMPETENZA	CASSA	
NUMERO	DENOMINAZIONE				
1545	SOMMA DA ASSEGNARE ALL' AUTORITA' DI REGOLAZIONE DEI TRASPORTI	INIZ.	1.500.000,00	2.500.000,00	2.500.000,00
	(R)	VARIAZ.		-193.791,00	1.362.911,00
	(4.1.2) (4.5.1)	P. DEF.	1.500.000,00	2.306.209,00	3.862.911,00
		PAGATO	1.500.000,00	2.306.209,00	3.806.209,00
		RIM. PG.			
		TOTALE	1.500.000,00	2.306.209,00	3.806.209,00
		EC/MSP			56.702,00
		RS31/12			
1711	CONCORSO STATALE NEL PAGAMENTO DEGLI INTERESSI DERIVANTI DA MUTUI CONTRATTI DEI COMUNI IMPEGNATI NELLA RICOSTRUZIONE DI SISTEMI FERROVIARI PASSANTI	INIZ.			
	(4.2.2) (4.5.3)	VARIAZ.			
		P. DEF.			
		PAGATO			
		RIM. PG.			
		TOTALE			
		EC/MSP			
		RS31/12			
1723	SPESE DI FUNZIONAMENTO DELL'AGENZIA NAZIONALE PER LA SICUREZZA DEL VOLO	INIZ.		223.690,00	223.690,00
	(R)	VARIAZ.		-32.944,00	-32.944,00
	(4.1.2) (4.5.4)	P. DEF.		190.746,00	190.746,00
		PAGATO		190.746,00	190.746,00
		RIM. PG.			
		TOTALE		190.746,00	190.746,00
		EC/MSP			
		RS31/12			
1725	SPESE DI NATURA OBBLIGATORIA DELL'AGENZIA NAZIONALE PER LA SICUREZZA DEL VOLO	INIZ.		3.295.902,00	3.295.902,00
	(4.1.2) (4.5.4)	VARIAZ.			
		P. DEF.		3.295.902,00	3.295.902,00
		PAGATO		3.295.902,00	3.295.902,00
		RIM. PG.			
		TOTALE		3.295.902,00	3.295.902,00
		EC/MSP			
		RS31/12			
VARIAZIONI:					
CAPITOLO 1545:					
	DMT	34776	2014	(CP CS -137.089,00)	
	DMT	55652	2014	(CP -56.702,00)	
	DMC	48992	2014	(CS 1.500.000,00)	
CAPITOLO 1723:					
	DMT	34776	2014	(CP CS -11.888,00)	
	DMT	55652	2014	(CP -14.162,00 CS -70.864,00)	
	DMT	98946	2014	(CP CS -6.894,00)	
	DMC	89772	2014	(CS 56.702,00)	

14/05/2015

020/004/161

2014		SPESA - CONSUNTIVO PER CAPITOLI			
		MINISTERO DELL'ECONOMIA E DELLE FINANZE			
UNITA' DI VOTO/CAPITOLO			RESIDUI	COMPETENZA	CASSA
NUMERO	DENOMINAZIONE				
1872	SOMMA DA EROGARE ALL'ANAS PER IL PAGAMENTO DEGLI INTERESSI COMPRESI NELLE RATE DI AMMORTAMENTO DELLE OPERAZIONI FINANZIARIE ATTIVATE PER LA REALIZZAZIONE DI OPERE STRADALI DA PARTE DELL'ANAS S.P.A. (4.1.2)(4.5.1)	INIZ. VARIAZ. P. DEF. PAGATO RIM. PG. TOTALE EC/MSP RS31/12		7.336.445,00 7.336.445,00 7.336.445,00 7.336.445,00	7.336.445,00 7.336.445,00 7.336.445,00
1890	SOMMA DA EROGARE ALL'ENAV S.P.A. PER I SERVIZI RESI IN CONDIZIONI DI NON REMUNERAZIONE DIRETTA DEI COSTI NELL'AMBITO DEL CONTRATTO DI SERVIZIO (6.1.4)(4.5.4)	INIZ. VARIAZ. P. DEF. PAGATO RIM. PG. TOTALE EC/MSP RS31/12	52.347.966,00 52.347.966,00 29.128.051,00 18.173.983,00 47.302.034,00 5.045.932,00 34.530.966,00	16.356.983,00 16.356.983,00 16.356.983,00 16.356.983,00	16.356.983,00 12.771.068,00 29.128.051,00 29.128.051,00
*	L'IMPORTO EC/MSP DI RESIDUI E' PERENTE AGLI EFFETTI AMMIN.				
	INVESTIMENTI DIPARTIMENTO DEL TESORO				
7090	ANNUALITA' QUINDICENNALI PER LA PROSECUZIONE DEGLI INTERVENTI RELATIVI ALLA VIABILITA' NELLA PROVINCIA DI TRIESTE (22.2.2)(4.5.1)	INIZ. VARIAZ. P. DEF. PAGATO RIM. PG. TOTALE EC/MSP RS31/12		15.493.707,00 15.493.707,00 15.493.707,00 15.493.707,00	15.493.707,00 15.493.707,00 15.493.707,00
7122	CONTRIBUTI IN CONTO IMPIANTI DA CORRISPONDERE ALL'IMPRESA FERROVIE DELLO STATO SPA PER LA REALIZZAZIONE DI UN PROGRAMMA DI INVESTIMENTI PER LO SVILUPPO E AMMODERNAMENTO DELLE INFRASTRUTTURE FERROVIARIE (R) (23.2.1)(4.5.3)	INIZ. VARIAZ. P. DEF. PAGATO RIM. PG. TOTALE EC/MSP RS31/12	3.023.492.056,00 76.009.559,00 3.099.501.615,00 1.072.708.793,34 1.989.203.733,00 3.061.912.526,34 37.589.088,66 4.109.074.344,00	2.525.887.000,00 -256.016.389,00 2.269.870.611,00 150.000.000,00 2.119.870.611,00 2.269.870.611,00	2.525.887.000,00 -585.969.672,00 1.939.917.328,00 1.222.708.793,34 1.222.708.793,34
*	L'IMPORTO EC/MSP DI RESIDUI E' PERENTE AGLI EFFETTI AMMIN.				717.208.534,66
VARIAZIONI: CAPITOLO 1890: DMC 50071 2014 (CS 12.771.068,00) CAPITOLO 7122: DMT 34776 2014 (CP CS -135.169.520,00) DMT 55652 2014 (CP CS -59.952.632,00) DMT 85502 2014 (RS CS 76.009.559,00) DMT 98946 2014 (CP CS -60.894.237,00) DMC 89772 2014 (CS -405.962.842,00)					

14/05/2015

020/004/162

2014		SPESA - CONSUNTIVO PER CAPITOLI			
		MINISTERO DELL'ECONOMIA E DELLE FINANZE			
UNITA' DI VOTO/CAPITOLO			RESIDUI	COMPETENZA	CASSA
NUMERO	DENOMINAZIONE				
7123	CONTRIBUTI IN CONTO IMPIANTI DA CORRISPONDERE ALL'IMPRESA FERROVIE DELLO STATO SPA PER LA REALIZZAZIONE DI OPERE SPECIFICHE (R) (23.2.1)(4.5.3)	INIZ.	131.133,00	1.720.537,00	1.720.537,00
		VARIAZ.		-204.042,00	-72.909,00
		P. DEF.	131.133,00	1.516.495,00	1.647.628,00
		PAGATO	131.133,00		131.133,00
		RIM. PG.		1.516.495,00	
		TOTALE	131.133,00	1.516.495,00	131.133,00
		EC/MSP RS31/12	1.516.495,00		1.516.495,00
7124	CONTRIBUTI QUINDICENNALI CONCESSI A FERROVIE DELLO STATO SPA PER LA PROSECUZIONE DEGLI INTERVENTI RELATIVI AL "SISTEMA DI ALTA VELOCITA'/ALTA CAPACITA' " DELLE LINEE AV/AC TORINO-MILANO-NAPOLI E RETE TRADIZIONALE (23.2.1)(4.5.3)	INIZ.		600.000.000,00	600.000.000,00
		VARIAZ.			
		P. DEF.		600.000.000,00	600.000.000,00
		PAGATO		600.000.000,00	600.000.000,00
		RIM. PG.			
		TOTALE		600.000.000,00	600.000.000,00
		EC/MSP RS31/12			
7350	ANNUALITA' QUINDICENNALI PER LA PROSECUZIONE DEGLI INTERVENTI PER LA REALIZZAZIONE DI OPERE FUNZIONALI AL PROGETTO MALPENSA 2000 (22.2.1)(4.5.1)	INIZ.		15.493.707,00	15.493.707,00
		VARIAZ.			
		P. DEF.		15.493.707,00	15.493.707,00
		PAGATO		15.493.707,00	15.493.707,00
		RIM. PG.			
		TOTALE		15.493.707,00	15.493.707,00
		EC/MSP RS31/12			
7365	SOMMA DA CORRISPONDERE ALL'ANAS S.P.A. IN CONSEGUENZA DELLA PRESA IN CARICO DEI TRATTI STRADALI DISMESSI DALLE REGIONI A SEGUITO DELLE MODIFICHE INTERVENUTE NELLA CLASSIFICAZIONE DELLA RETE STRADALE DI INTERESSE NAZIONALE E DI QUELLA DI INTERESSE REGIONALE (R) (22.1.1)(4.5.1)	INIZ.	919.580,00	7.534.423,00	7.534.423,00
		VARIAZ.		-893.521,00	26.059,00
		P. DEF.	919.580,00	6.640.902,00	7.560.482,00
		PAGATO	919.580,00	6.640.902,00	7.560.482,00
		RIM. PG.			
		TOTALE	919.580,00	6.640.902,00	7.560.482,00
		EC/MSP RS31/12			
VARIAZIONI:					
CAPITOLO 7123:					
	DMT	34776	2014	{CP CS -91.439,00}	
	DMT	55652	2014	{CP CS -59.578,00}	
	DMT	98946	2014	{CP CS -53.025,00}	
	DMC	48992	2014	{CS 131.133,00}	
CAPITOLO 7365:					
	DMT	34776	2014	{CP CS -400.422,00}	
	DMT	55652	2014	{CP CS -260.898,00}	
	DMT	98946	2014	{CP CS -232.201,00}	
	DMC	48992	2014	{CS 919.580,00}	

14/05/2015

020/004/163

2014		SPESA - CONSUNTIVO PER CAPITOLI			
		MINISTERO DELL'ECONOMIA E DELLE FINANZE			
UNITA' DI VOTO/CAPITOLO			RESIDUI	COMPETENZA	CASSA
NUMERO	DENOMINAZIONE				
7372	CONTRIBUTI IN CONTO IMPIANTI DA CORRISPONDERE ALL'ANAS SPA PER LA REALIZZAZIONE DI UN PROGRAMMA DI INVESTIMENTI PER LO SVILUPPO E AMMODERNAMENTO DELLE INFRASTRUTTURE	INIZ.	704.767.174,00	538.066.892,00	538.066.892,00
		VARIAZ.	28.596.851,00	-31.111.579,00	96.916.142,00
		P. DEF.	733.364.025,00	506.955.313,00	634.983.034,00
	(R)				
	(22.1.1) (4.5.1)	PAGATO	404.091.841,00	156.822.554,00	560.914.395,00
		RIM. PG.	329.272.184,00	350.132.759,00	
		TOTALE	733.364.025,00	506.955.313,00	560.914.395,00
		EC/MSP			74.068.639,00
		RS31/12	679.404.943,00		
7374	SOMMA DA EROGARE ALL'ANAS PER IL PAGAMENTO DELLE RATE DI AMMORTAMENTO DELLE OPERAZIONI FINANZIARIE ATTIVATE PER LA REALIZZAZIONE DI OPERE STRADALI DA PARTE DELL'ANAS S.P.A.	INIZ.		48.207.986,00	48.207.986,00
		VARIAZ.			
		P. DEF.		48.207.986,00	48.207.986,00
	(22.1.1) (4.5.1)	PAGATO		48.207.986,00	48.207.986,00
		RIM. PG.			
		TOTALE		48.207.986,00	48.207.986,00
		EC/MSP			
		RS31/12			
	TOTALE MISSIONE (13)	INIZ.	4.202.585.611,84	5.270.440.475,00	5.270.440.475,00
		VARIAZ.	104.606.410,00	-175.052.266,00	-55.124.075,00
		P. DEF.	4.307.192.021,84	5.095.388.209,00	5.215.316.400,00
		PAGATO	1.844.112.215,14	2.401.059.948,10	4.245.172.163,24
		RIM. PG.	2.387.926.541,14	2.694.328.260,90	
		TOTALE	4.232.038.756,28	5.095.388.209,00	4.245.172.163,24
		EC/MSP	75.153.265,56		970.144.236,76
		RS31/12	5.082.254.802,04		
VARIAZIONI:					
CAPITOLO 7372:					
	DMT	34776	2014	(CP CS -29.246.579,00)	
	DMT	55652	2014	(CP CS -14.537.158,00)	
	DMT	65870	2014	(CP CS 17.389.478,00)	
	DMT	85502	2014	(RS CS 28.596.851,00)	
	DMT	98946	2014	(CP CS -4.717.320,00)	
	DMC	89772	2014	(CS 99.430.870,00)	

14/05/2015

020/004/164

2014		SPESA - CONSUNTIVO PER CAPITOLI			
		MINISTERO DELL'ECONOMIA E DELLE FINANZE			
UNITA' DI VOTO/CAPITOLO		RESIDUI	COMPETENZA	CASSA	
NUMERO	DENOMINAZIONE				
10.1	10 Infrastrutture pubbliche e logistica (14) Opere pubbliche e infrastrutture (14.8) INTERVENTI DIPARTIMENTO DELLA RAGIONERIA GENERALE DELLO STATO				
2735	SOMMA DA ASSEGNARE ALLE REGIONI PER LE OPERE CONNESSE AL RINFORZO, ALL'ADEGUAMENTO E ALL'USURA DELLE INFRASTRUTTURE STRADALI (R) (4.2.1) (4.5.1) * L'IMPORTO EC/MSP DI RESIDUI E' PERENTE AGLI EFFETTI AMMIN.	INIZ. 3.290.927,00 VARIAZ. P. DEF. 3.290.927,00 PAGATO RIM. PG. 987.648,00 TOTALE 987.648,00 EC/MSP 2.303.279,00 RS31/12 2.661.643,00	1.737.343,00 -63.348,00 1.673.995,00 1.673.995,00 1.673.995,00	7.040.622,00 -6.788.144,00 252.478,00 252.478,00	
7464	INVESTIMENTI DIPARTIMENTO DELLA RAGIONERIA GENERALE DELLO STATO SOMMA DA EROGARE PER INTERVENTI IN MATERIA DI EDILIZIA SANITARIA PUBBLICA (R) (22.2.1) (7.6.1) * DELL'IMPORTO EC/MSP DI RESIDUI SONO PERENTI AGLI EFFETTI AMMIN. E. 728.264.180,11 COSTITUISCONO UNA ECONOMIA E. 0,99 TOTALE E. 728.264.181,10	INIZ. 1.224.431.823,99 VARIAZ. P. DEF. 1.224.431.823,99 PAGATO 439.415.606,89 RIM. PG. 56.752.036,00 TOTALE 496.167.642,89 EC/MSP 728.264.181,10 RS31/12 56.752.036,00	1.227.722.750,99 -63.348,00 1.673.995,00 439.415.606,89 1.673.995,00 1.673.995,00	200.000.000,00 406.450.170,00 606.450.170,00 439.415.606,89 439.415.606,89	
	TOTALE MISSIONE (14)	INIZ. 1.227.722.750,99 VARIAZ. P. DEF. 1.227.722.750,99 PAGATO 439.415.606,89 RIM. PG. 57.739.684,00 TOTALE 497.155.290,89 EC/MSP 730.567.460,10 RS31/12 59.413.679,00	1.737.343,00 -63.348,00 1.673.995,00 1.673.995,00 1.673.995,00 1.673.995,00	207.040.622,00 399.662.026,00 606.702.648,00 439.415.606,89 439.415.606,89 167.287.041,11	
VARIAZIONI:					
CAPITOLO 2735: DMT 98946 2014 (CP CS -63.348,00)					
DMC 200569 2014 (CS -1.421.517,00)					
L. ASS. 145 2014 (CS -5.303.279,00)					
CAPITOLO 7464: DMT 8895 2014 (CS 6.450.170,00)					
DMT 45206 2014 (CS 400.000.000,00)					

14/05/2015

020/004/165

2014		SPESA - CONSUNTIVO PER CAPITOLI			
		MINISTERO DELL'ECONOMIA E DELLE FINANZE			
UNITA' DI VOTO/CAPITOLO			RESIDUI	COMPETENZA	CASSA
NUMERO	DENOMINAZIONE				
11.1	11 Comunicazioni (15) Servizi postali e telefonici (15.3) INTERVENTI DIPARTIMENTO DEL TESORO				
1496	RIMBORSO ALLE POSTE ITALIANE S.P.A DEI MAGGIORI ONERI SOSTENUTI PER LE AGEVOLAZIONI TARIFFARIE CONCESSE IN RELAZIONE ALLO SVOLGIMENTO DELLE CONSULTAZIONI ELETTORALI (R) (6.1.2)(4.6.1)	INIZ. VARIAZ. P. DEF. PAGATO RIM. PG. TOTALE EC/MSP RS31/12	9.939.281,00 9.939.281,00 9.939.281,00 9.939.281,00 9.939.281,00 21.519.530,00	11.993.122,00 64.587.127,00 76.580.249,00 56.006.611,88 11.580.249,00 67.586.860,88 8.993.388,12	11.993.122,00 64.587.127,00 76.580.249,00 56.006.611,88 56.006.611,88 20.573.637,12
1502	SOMMA DA EROGARE ALLE POSTE ITALIANE SPA PER I SERVIZI OFFERTI IN CONVENZIONE ALLO STATO, INCLUSI I RIMBORSI EDITORIALI E QUELLI CONNESSI CON IL SERVIZIO UNIVERSALE NEL SETTORE DEI RECAPITI POSTALI IVI COMPRESI GLI IMPORTI AFFERENTI AGLI ANNI PREGRESSI (6.1.4)(4.6.1)	INIZ. VARIAZ. P. DEF. PAGATO RIM. PG. TOTALE EC/MSP RS31/12	673.200.000,00 673.200.000,00 351.600.000,00 351.600.000,00 321.600.000,00 629.040.000,00	277.440.000,00 277.440.000,00 277.440.000,00 277.440.000,00	277.440.000,00 277.440.000,00 277.440.000,00
*	L'IMPORTO EC/MSP DI RESIDUI E' PERENTE AGLI EFFETTI AMMIN.				
	INVESTIMENTI DIPARTIMENTO DEL TESORO				
7111	SOMMA DA EROGARE ALLE POSTE ITALIANE S.P.A. PER L'AMMORTAMENTO COMPLESSIVO O IN CONTO CAPITALE DELLE ANTICIPAZIONI CONCESSE DALLA CASSA DEPOSITI E PRESTITI PER IL FINANZIAMENTO DI INTERVENTI DI POTENZIAMENTO, RINNOVO E SVILUPPO DEI SERVIZI (23.2.1)(4.6.1)	INIZ. VARIAZ. P. DEF. PAGATO RIM. PG. TOTALE EC/MSP RS31/12	113.072.491,84 113.072.491,84 113.072.491,84 113.072.491,84 113.072.491,84 115.441.929,89 115.441.929,89	115.441.930,00 115.441.930,00 115.441.929,89 115.441.929,89 0,11	115.441.930,00 228.513.930,00 113.072.491,84 113.072.491,84 115.441.438,16
VARIAZIONI:					
CAPITOLO 1496: DMT 22112 2014 (CP CS 9.000.000,00)					
DMT 55652 2014 (CP CS -412.873,00)					
L. ASS. 145 2014 (CP CS 56.000.000,00)					
CAPITOLO 7111: L. ASS. 145 2014 (CS 113.072.000,00)					

14/05/2015

020/004/166

2014		SPESA - CONSUNTIVO PER CAPITOLI			
		MINISTERO DELL'ECONOMIA E DELLE FINANZE			
NUMERO	UNITA' DI VOTO/CAPITOLO		RESIDUI	COMPETENZA	CASSA
NUMERO	DENOMINAZIONE				
7112	SOMMA DA CORRISPONDERE A POSTE ITALIANE SPA AL FINE DI DARE ATTUAZIONE ALLE SENTENZE DEL TRIBUNALE DELL'UNIONE EUROPEA DEL 13 SETTEMBRE 2013 IN MATERIA DI AIUTI DI STATO (26.2.2)(4.6.1) (NUOVA ISTITUZIONE)	INIZ. VARIAZ. P. DEF. PAGATO RIM. PG. TOTALE EC/MSP RS31/12		535.000.000,00 535.000.000,00 535.000.000,00 535.000.000,00 535.000.000,00 535.000.000,00	535.000.000,00 535.000.000,00 535.000.000,00 535.000.000,00 535.000.000,00
11.2	Sostegno all'editoria (15.4) INTERVENTI DIPARTIMENTO DEL TESORO				
1501	SOMMA DA CORRISPONDERE ALLE CONCESSIONARIE DEI SERVIZI DI TELECOMUNICAZIONI A TITOLO DI RIMBORSO DELLE AGEVOLAZIONI TARIFFARIE PER LE IMPRESE EDITRICI IVI COMPRESI LE SOMME AFFERENTI AGLI ANNI PREGRESSI (6.1.2)(8.3.1) * DELL'IMPORTO EC/MSP DI RESIDUI SONO PERENTI AGLI EFFETTI AMMIN. E. 25.254.686,25 COSTITUISCONO UNA ECONOMIA E. 18,00 TOTALE E. 25.254.704,25	INIZ. VARIAZ. P. DEF. PAGATO RIM. PG. TOTALE EC/MSP RS31/12	53.929.870,45 3.563.252,00 53.929.870,45 10.669.835,36 18.005.330,84 28.675.166,20 25.254.704,25 46.800.389,04	28.252.000,00 3.563.252,00 31.815.252,00 3.020.192,74 28.795.058,20 31.815.250,94 1,06	28.252.000,00 3.563.252,00 31.815.252,00 13.690.028,10 13.690.028,10 13.690.028,10 18.125.223,90
1575	SPESE DI FUNZIONAMENTO DELL'UFFICIO DELL'AUTORITA' PER LE GARANZIE NELLE COMUNICAZIONI (R) (4.1.2)(8.3.1) ONERI COMUNI DI PARTE CORRENTE DIPARTIMENTO DEL TESORO	INIZ. VARIAZ. P. DEF. PAGATO RIM. PG. TOTALE EC/MSP RS31/12			
2183	FONDO OCCORRENTE PER GLI INTERVENTI DELL'EDITORIA (R) (4.1.1)(8.3.1)	INIZ. VARIAZ. P. DEF. PAGATO RIM. PG. TOTALE EC/MSP RS31/12		131.781.289,00 -9.357.018,00 122.424.271,00 122.424.271,00 122.424.271,00 122.424.271,00	131.781.289,00 -9.357.018,00 122.424.271,00 122.424.271,00 122.424.271,00 122.424.271,00
VARIAZIONI: CAPITOLO 7112: DMT 101567 2014 (CP CS 535.000.000,00) CAPITOLO 1501: DMT 45562 2014 (CP CS 2.134.314,00) DMT 62716 2014 (CP CS 870.147,00) DMT 82125 2014 (CP CS 558.791,00) CAPITOLO 2183: DMT 5314 2014 (CP CS 6.000.000,00) DMT 34776 2014 (CP CS -6.965.226,00) DMT 55652 2014 (CP CS -3.630.493,00) DMT 98946 2014 (CP CS -4.761.299,00)					

14/05/2015

020/004/167

2014		SPESA - CONSUNTIVO PER CAPITOLI			
		MINISTERO DELL'ECONOMIA E DELLE FINANZE			
UNITA' DI VOTO/CAPITOLO			RESIDUI	COMPETENZA	CASSA
NUMERO	DENOMINAZIONE				
2190	FONDO STRAORDINARIO PER GLI INTERVENTI DI SOSTEGNO ALL'EDITORIA	INIZ.		50.000.000,00	50.000.000,00
	(R)	VARIAZ.		-7.081.606,00	-7.081.606,00
	{ 6.1.4 } { 8.3.1 }	P. DEF.		42.918.394,00	42.918.394,00
		PAGATO		42.918.394,00	42.918.394,00
		RIM. PG.			
		TOTALE		42.918.394,00	42.918.394,00
		EC/MSP			
		RS31/12			
	ONERI COMUNI DI CONTO CAPITALE				
	DIPARTIMENTO DEL TESORO				
7442	FONDO OCCORRENTE PER GLI INVESTIMENTI DEL DIPARTIMENTO DELL'EDITORIA	INIZ.	196.393,00	10.307.735,00	10.307.735,00
	(R)	VARIAZ.		-1.186.605,00	-990.212,00
	{ 23.1.1 } { 8.3.1 }	P. DEF.	196.393,00	9.121.130,00	9.317.523,00
		PAGATO	196.393,00	9.121.130,00	9.317.523,00
		RIM. PG.			
		TOTALE	196.393,00	9.121.130,00	9.317.523,00
		EC/MSP			
		RS31/12			
8100	SOMME OCCORRENTI PER IL PAGAMENTO DEI RESIDUI PASSIVI PERENTI DI SPESE IN CONTO CAPITALE PER I QUALI RISULTA SOPPRESSO IL CAPITOLO DI PROVENIENZA	INIZ.	940.085,38		
	(26.4.3) { 8.3.1 }	VARIAZ.		802.004,00	1.742.089,38
	(NUOVA ISTITUZIONE)	P. DEF.	940.085,38	802.004,00	1.742.089,38
		PAGATO	940.063,38	784.423,38	1.724.486,76
		RIM. PG.		17.545,26	
		TOTALE	940.063,38	801.968,64	1.724.486,76
		EC/MSP	22,00	35,36	17.602,62
		RS31/12	17.545,26		
	TOTALE MISSIONE (15)	INIZ.	851.278.121,67	625.216.076,00	625.216.076,00
		VARIAZ.		586.327.154,00	700.535.632,38
		P. DEF.	851.278.121,67	1.211.543.230,00	1.325.751.708,38
		PAGATO	124.878.783,58	234.275.023,00	359.153.806,58
		RIM. PG.	379.544.611,84	968.274.782,35	
		TOTALE	504.423.395,42	1.202.549.805,35	359.153.806,58
		EC/MSP	346.854.726,25	8.993.424,65	966.597.901,80
		RS31/12	1.347.819.394,19		
VARIAZIONI: CAPITOLO 2190: DMT 34776 2014 (CP CS -2.741.784,00) DMT 55652 2014 (CP CS -1.339.822,00) DMT 70068 2014 (CP CS -3.000.000,00) CAPITOLO 7442: DMT 34776 2014 (CP CS -544.622,00) DMT 55652 2014 (CP CS -266.139,00) DMT 98946 2014 (CP CS -375.844,00) DMC 20183 2014 (CS 196.393,00) CAPITOLO 8100: DMT 16025 2014 (CP CS 443.517,00) DMT 49784 2014 (CP CS 358.487,00) DMC 20183 2014 (CS 940.085,38)					

14/05/2015

020/004/168

2014		SPESA - CONSUNTIVO PER CAPITOLI		
		MINISTERO DELL'ECONOMIA E DELLE FINANZE		
UNITA' DI VOTO/CAPITOLO		RESIDUI	COMPETENZA	CASSA
NUMERO	DENOMINAZIONE			
12.1	12 Ricerca e innovazione (17) Ricerca di base e applicata (17.15) INTERVENTI DIPARTIMENTO DEL TESORO			
1707	SPESA DI FUNZIONAMENTO DELL'AGENZIA PER L'ITALIA DIGITALE (R) (4.1.2) (1.3.4)	INIZ. VARIAZ. P. DEF. PAGATO RIM. PG. TOTALE EC/MSP RS31/12	2.756.364,00 2.756.364,00 2.756.364,00 2.756.364,00	2.756.364,00 2.756.364,00 2.756.364,00 2.756.364,00
1708	SOMMA DA TRASFERIRE ALL'AGENZIA PER L'ITALIA DIGITALE PER LA REALIZZAZIONE DEL FASCICOLO SANITARIO ELETTRONICO (R) (4.1.2) (1.3.4)	INIZ. VARIAZ. P. DEF. PAGATO RIM. PG. TOTALE EC/MSP RS31/12	5.000.000,00 5.000.000,00 5.000.000,00 5.000.000,00	5.000.000,00 5.000.000,00 5.000.000,00 5.000.000,00
1716	SPESA DI NATURA OBBLIGATORIA DELL'AGENZIA PER L'ITALIA DIGITALE (4.1.2) (1.3.4)	INIZ. VARIAZ. P. DEF. PAGATO RIM. PG. TOTALE EC/MSP RS31/12	7.095.612,00 7.095.612,00 7.095.612,00 7.095.612,00	7.095.612,00 7.095.612,00 7.095.612,00 7.095.612,00

14/05/2015

020/004/169

2014		SPESA - CONSUNTIVO PER CAPITOLI			
		MINISTERO DELL'ECONOMIA E DELLE FINANZE			
UNITA' DI VOTO/CAPITOLO		RESIDUI	COMPETENZA	CASSA	
NUMERO	DENOMINAZIONE				
	INVESTIMENTI				
	DIPARTIMENTO DEL TESORO				
7310	FONDO INTEGRATIVO SPECIALE PER LA RICERCA	INIZ.	49.436.456,00	23.497.753,00	23.497.753,00
	(R)	VARIAZ.		9.762.656,00	9.762.656,00
	{ 22.1.3 } { 4.8.1 }	P. DEF.	49.436.456,00	33.260.409,00	33.260.409,00
*	L'IMPORTO EC/MSP DI RESIDUI E' PERENTE AGLI EFFETTI AMMIN.	PAGATO		9.762.653,97	9.762.653,97
		RIM. PG.	24.116.000,00	23.497.753,00	
		TOTALE	24.116.000,00	33.260.406,97	9.762.653,97
		EC/MSP	25.320.456,00	2,03	23.497.755,03
		RS31/12	47.613.753,00		
7311	SOMMA DA TRASFERIRE ALL'AGENZIA PER L'ITALIA DIGITALE PER LA PROGETTAZIONE DELLA INFRASTRUTTURA CENTRALE NECESSARIA ALLA REALIZZAZIONE DEL FASCICOLO SANITARIO ELETTRONICO	INIZ.		5.000.000,00	5.000.000,00
	(R)	VARIAZ.			
	{ 22.1.1 } { 1.3.4 }	P. DEF.		5.000.000,00	5.000.000,00
		PAGATO		5.000.000,00	5.000.000,00
		RIM. PG.			
		TOTALE		5.000.000,00	5.000.000,00
		EC/MSP			
		RS31/12			
7380	SOMME DA ASSEGNARE PER LA VALORIZZAZIONE DELL'ISTITUTO ITALIANO DI TECNOLOGIA	INIZ.		98.486.420,00	98.486.420,00
	(R)	VARIAZ.		-1.004.566,00	-1.004.566,00
	{ 22.1.3 } { 1.4.1 }	P. DEF.		97.481.854,00	97.481.854,00
		PAGATO		97.481.854,00	97.481.854,00
		RIM. PG.			
		TOTALE		97.481.854,00	97.481.854,00
		EC/MSP			
		RS31/12			
7381	RIMBORSO ALLA CASSA DEPOSITI E PRESTITI DELLE OPERAZIONI FINANZIARIE DESTINATE AL FINANZIAMENTO DELL'ISTITUTO ITALIANO DI TECNOLOGIA	INIZ.		814.516,00	814.516,00
	(R)	VARIAZ.			
	{ 22.1.1 } { 1.4.1 }	P. DEF.		814.516,00	814.516,00
		PAGATO			
		RIM. PG.			
		TOTALE			
		EC/MSP		814.516,00	814.516,00
		RS31/12			
VARIAZIONI: CAPITOLE 7310: DMT 16025 2014 (CP CS 1.792.387,00) DMT 49784 2014 (CP CS 1.236.270,00) DMT 65870 2014 (CP CS 6.274.909,00) DMT 71570 2014 (CP CS 459.090,00) CAPITOLE 7380: DMT 55652 2014 (CP CS -1.004.566,00)					

14/05/2015

020/004/170

2014		SPESA - CONSUNTIVO PER CAPITOLI			
		MINISTERO DELL'ECONOMIA E DELLE FINANZE			
UNITA' DI VOTO/CAPITOLO		RESIDUI	COMPETENZA	CASSA	
NUMERO	DENOMINAZIONE				
	TOTALE MISSIONE (17)	INIZ.	49.436.456,00	142.650.665,00	142.650.665,00
		VARIAZ.		8.758.090,00	8.758.090,00
		P. DEF.	49.436.456,00	151.408.755,00	151.408.755,00
		PAGATO		127.096.483,97	127.096.483,97
		RIM. PG.	24.116.000,00	23.497.753,00	
		TOTALE	24.116.000,00	150.594.236,97	127.096.483,97
		EC/MSP	25.320.456,00	814.518,03	24.312.271,03
		RS31/12	47.613.753,00		

14/05/2015

020/004/171

2014		SPESA - CONSUNTIVO PER CAPITOLI			
		MINISTERO DELL'ECONOMIA E DELLE FINANZE			
NUMERO	UNITA' DI VOTO/CAPITOLO		RESIDUI	COMPETENZA	CASSA
NUMERO	DENOMINAZIONE				
13.2	13 Sviluppo sostenibile e tutela del territorio e dell'ambiente (18) Sostegno allo sviluppo sostenibile (18.14) INVESTIMENTI DIPARTIMENTO DEL TESORO				
7151	RIMBORSO ALLA CASSA DEPOSITI E PRESTITI DELLE RATE DI AMMORTAMENTO DEI MUTUI CONTRATTI DAI COMUNI MONTANI DEL CENTRO-NORD PER LA REALIZZAZIONE DI RETI DI METANIZZAZIONE (22.2.2)(4.3.2)	INIZ. VARIAZ. P. DEF. PAGATO RIM. PG. TOTALE EC/MSP RS31/12		287.658,00 287.658,00 287.658,00	287.658,00 287.658,00 287.658,00
7289	CONTRIBUTO AL CENTRO DI GEOMORFOLOGIA INTEGRATA PER L'AREA DEL MEDITERRANEO PER IL MONITORAGGIO DEL RISCHIO SISMICO (R) (22.1.3)(5.5.1)	INIZ. VARIAZ. P. DEF. PAGATO RIM. PG. TOTALE EC/MSP RS31/12		4.099.657,00 -245.474,00 3.854.183,00 3.854.183,00 3.854.183,00	4.099.657,00 -245.474,00 3.854.183,00 3.854.183,00 3.854.183,00
7328	ANNUALITA' QUINDICENNALI PER LA CONTRAZIONE DEI MUTUI E DI ALTRE OPERAZIONI FINANZIARIE PER INTERVENTI RELATIVI AL PATRIMONIO IDRICO NAZIONALE DA PARTE DI: CONSORZIO OVEST SESIA-BARAGGIA; SISTEMA CANALE CAVOUR VERCELLESE; CANALE EMILIANO-ROMAGNOLO; ENTE IRRIGUO UMBRO-TOSCANO; COMPLESSI IRRIGUI DELLA CAMPANIA CENTRALE E PIANA DEL SELE; ENTE PER LO SVILUPPO DELL'IRRIGAZIONE E LA TRASFORMAZIONE FONDARIA; CONSORZIO SESIA; CONSORZIO BACCHIGLIONE IN PUGLIA, LUCANIA ED IRPINIA; SISTEMA LENTINI, SIMETO E OGLIASTRO; CONSORZIO DI BONIFICA DELL'ORISTANESE; CONSORZIO BACINI DEL TREBBIA E DEL TIDONE (23.2.1)(6.3.1)	INIZ. VARIAZ. P. DEF. PAGATO RIM. PG. TOTALE EC/MSP RS31/12	78.273.822,06 78.273.822,06 4.208.650,41 46.804.123,12 51.012.773,53 27.261.048,53 78.195.022,04	33.288.876,00 33.288.876,00 31.390.898,92 31.390.898,92 1.897.977,08	33.288.876,00 33.288.876,00 4.208.650,41 46.804.123,12 4.208.650,41 29.080.225,59
*	L'IMPORTO EC/MSP DI RESIDUI E' PERENTE AGLI EFFETTI AMMIN.				
VARIAZIONI:					
CAPITOLO 7289: DMT 34776 2014 (CP CS -223.609,00)					
DMT 98946 2014 (CP CS -21.865,00)					

14/05/2015

020/004/172

2014		SPESA - CONSUNTIVO PER CAPITOLI		
		MINISTERO DELL'ECONOMIA E DELLE FINANZE		
UNITA' DI VOTO/CAPITOLO		RESIDUI	COMPETENZA	CASSA
NUMERO	DENOMINAZIONE			
	ONERI COMUNI DI CONTO CAPITALE			
	DIPARTIMENTO DEL TESORO			
7472	SOMME OCCORRENTI PER IL PAGAMENTO DEI RESIDUI PASSIVI PERENTI DI SPESE IN CONTO CAPITALE PER I QUALI RISULTA SOPPRESSO IL CAPITOLO DI PROVENIENZA (26.4.3) (5.6.1) (NUOVA ISTITUZIONE)	INIZ.		
		VARIAZ.	456.002,00	456.002,00
		P. DEF.	456.002,00	456.002,00
		PAGATO	456.001,59	456.001,59
		RIM. PG.		
		TOTALE	456.001,59	456.001,59
		EC/MSP	0,41	0,41
		RS31/12		
	TOTALE MISSIONE (18)	INIZ.	78.273.822,06	37.676.191,00
		VARIAZ.		210.528,00
		P. DEF.	78.273.822,06	37.886.719,00
		PAGATO	4.208.650,41	8.518.835,00
		RIM. PG.	46.804.123,12	31.390.898,92
		TOTALE	51.012.773,53	35.701.083,51
		EC/MSP	27.261.048,53	2.185.635,49
		RS31/12	78.195.022,04	29.367.884,00
VARIAZIONI: CAPITOLO 7472: DMT 71570 2014 (CP CS 456.002,00)				

14/05/2015

020/004/173

2014		SPESA - CONSUNTIVO PER CAPITOLI			
		MINISTERO DELL'ECONOMIA E DELLE FINANZE			
NUMERO	UNITA' DI VOTO/CAPITOLO		RESIDUI	COMPETENZA	CASSA
NUMERO	DENOMINAZIONE				
14.1	14 Casa e assetto urbanistico (19) Edilizia abitativa e politiche territoriali (19.1) INTERVENTI DIPARTIMENTO DEL TESORO				
1524	SOMMA DA CORRISPONDERE A FINTECNA S.P.A. PER LA CONVENZIONE CONNESSA AGLI INTERVENTI DI RICOSTRUZIONE E RIPARAZIONE DELLE ABITAZIONI PRIVATE DANNEGGIATE O DISTRUTTE DAGLI EVENTI SISMICI DELLA REGIONE ABRUZZO NEL MESE DI APRILE 2009 (R) (6.2.1)(10.9.1) (NUOVA ISTITUZIONE)	INIZ. VARIAZ. P. DEF. PAGATO RIM. PG. TOTALE	11.006,32 11.006,32 		11.006,00 11.006,00
*	L'IMPORTO EC/MSP DI RESIDUI E' PERENTE AGLI EFFETTI AMMIN.	EC/MSP RS31/12	11.006,32		11.006,00
7075	FONDO DI SOLIDARIETA' PER I MUTUI PER L'ACQUISTO DELLA PRIMA CASA (R) (24.1.1)(6.1.1) (NUOVA ISTITUZIONE)	INIZ. VARIAZ. P. DEF. PAGATO RIM. PG. TOTALE EC/MSP RS31/12		10.000.000,00 10.000.000,00 10.000.000,00 10.000.000,00 10.000.000,00 10.000.000,00	10.000.000,00 10.000.000,00 10.000.000,00 10.000.000,00 10.000.000,00
7077	FONDO DI GARANZIA PER LA PRIMA CASA, PER LA CONCESSIONE DI GARANZIE, A PRIMA RICHIESTA SU MUTUI IPOTECARI O SU PORTAFOGLI DI MUTUI IPOTECARI (R) (24.1.1)(10.6.1)	INIZ. VARIAZ. P. DEF. PAGATO RIM. PG. TOTALE EC/MSP RS31/12		220.000.000,00 -19.924.137,00 200.075.863,00 200.075.863,00 200.075.863,00 200.075.863,00	220.000.000,00 -19.924.137,00 200.075.863,00 200.075.863,00 200.075.863,00
VARIAZIONI: CAPITOLE 1524: L. ASS. 145 2014 (CS 11.006,00) CAPITOLE 7075: L. ASS. 145 2014 (CP CS 10.000.000,00) CAPITOLE 7077: DMT 34776 2014 (CP CS -12.063.846,00) DMT 55652 2014 (CP CS -7.860.291,00)					

14/05/2015

020/004/174

2014		SPESA - CONSUNTIVO PER CAPITOLI			
		MINISTERO DELL'ECONOMIA E DELLE FINANZE			
	UNITA' DI VOTO/CAPITOLO		RESIDUI	COMPETENZA	CASSA
NUMERO	DENOMINAZIONE				
7817	SOMME OCCORRENTI ALLA CONCESSIONE DI CONTRIBUTI ANCHE SOTTOFORMA DI CREDITI D'IMPOSTA ALLE POPOLAZIONI COLPITE DAL SISMA DEL 6 APRILE 2009	INIZ.		292.163.797,00	292.163.797,00
	(R)	VARIAZ.			
	(23.1.1) (10.9.1)	P. DEF.		292.163.797,00	292.163.797,00
		PAGATO		292.130.835,00	292.130.835,00
		RIM. PG.		32.962,00	
		TOTALE		292.163.797,00	292.130.835,00
		EC/MSP			32.962,00
		RS31/12	32.962,00		
	TOTALE MISSIONE (19)	INIZ.	11.006,32	512.163.797,00	512.163.797,00
		VARIAZ.		-9.924.137,00	-9.913.131,00
		P. DEF.	11.006,32	502.239.660,00	502.250.666,00
		PAGATO		502.206.698,00	502.206.698,00
		RIM. PG.		32.962,00	
		TOTALE		502.239.660,00	502.206.698,00
		EC/MSP	11.006,32		43.968,00
		RS31/12	32.962,00		

14/05/2015

020/004/175

2014		SPESA - CONSUNTIVO PER CAPITOLI			
		MINISTERO DELL'ECONOMIA E DELLE FINANZE			
UNITA' DI VOTO/CAPITOLO			RESIDUI	COMPETENZA	CASSA
NUMERO	DENOMINAZIONE				
16.1	16 Istruzione scolastica (22) Sostegno all'istruzione (22.10) ONERI COMUNI DI PARTE CORRENTE DIPARTIMENTO DELLA RAGIONERIA GENERALE DELLO STATO				
3044	SOMMA DA UTILIZZARE PER IL SOSTEGNO ALL'ISTRUZIONE ATTRAVERSO IL FINANZIAMENTO ALLE REGIONI E ALLE PROVINCE AUTONOME DI TRENTO E BOLZANO PER L'ASSEGNAZIONE DI BORSE DI STUDIO OVVERO ATTRAVERSO LA FRUIZIONE DELLA BORSA DI STUDIO MEDIANTE DETRAZIONE DI IMPOSTA PER UNA SOMMA EQUIVALENTE (R) (4.2.1) (9.8.3)	INIZ.	15.960.476,00	15.770.968,00	15.770.968,00
		VARIAZ.		-575.046,00	189.508,00
		P. DEF.	15.960.476,00	15.195.922,00	15.960.476,00
		PAGATO	15.960.476,00		15.960.476,00
		RIM. PG.		15.195.922,00	
		TOTALE	15.960.476,00	15.195.922,00	15.960.476,00
		EC/MSP			
		RS31/12	15.195.922,00		
	TOTALE MISSIONE (22)	INIZ.	15.960.476,00	15.770.968,00	15.770.968,00
		VARIAZ.		-575.046,00	189.508,00
		P. DEF.	15.960.476,00	15.195.922,00	15.960.476,00
		PAGATO	15.960.476,00		15.960.476,00
		RIM. PG.		15.195.922,00	
		TOTALE	15.960.476,00	15.195.922,00	15.960.476,00
		EC/MSP			
		RS31/12	15.195.922,00		
VARIAZIONI: CAPITOLE 3044: DMT 98946 2014 (CP CS -575.046,00) DMC 200569 2014 (CS 764.554,00)					

14/05/2015

020/004/176

2014		SPESA - CONSUNTIVO PER CAPITOLI			
		MINISTERO DELL'ECONOMIA E DELLE FINANZE			
NUMERO	UNITA' DI VOTO/CAPITOLO		RESIDUI	COMPETENZA	CASSA
NUMERO	DENOMINAZIONE				
17.1	17 Diritti sociali, politiche sociali e famiglia (24) Protezione sociale per particolari categorie (24.5) INTERVENTI DIPARTIMENTO DEL TESORO				
1570	SOMME DA CORRISPONDERE AD ENTI, FONDI E CASSE PREVIDENZIALI PER LA MAGGIORAZIONE DEL TRATTAMENTO PENSIONISTICO PER GLI EX COMBATTENTI (4.3.1) (10.2.1)	INIZ. VARIAZ. P. DEF. PAGATO RIM. PG. TOTALE EC/MSP RS31/12	217.902.788,09 217.902.788,09 191.650.155,61 167.723.683,00 191.650.155,61 26.252.632,48 167.723.683,00	297.720.850,00 297.720.850,00 1.030.800,23 167.723.683,00 168.754.483,23 128.966.366,77	297.720.850,00 297.720.850,00 192.680.955,84 192.680.955,84 105.039.894,16
1587	CONTRIBUTO PER LA COPERTURA DEL DISAVANZO DEL FONDO PENSIONI PER IL PERSONALE DELLE FERROVIE DELLO STATO SPA. (4.3.1) (10.2.1)	INIZ. VARIAZ. P. DEF. PAGATO RIM. PG. TOTALE EC/MSP RS31/12	 4.420.000.000,00 4.420.000.000,00 4.420.000.000,00 4.420.000.000,00	4.300.000.000,00 120.000.000,00 4.420.000.000,00 4.420.000.000,00 4.420.000.000,00 4.420.000.000,00	4.300.000.000,00 120.000.000,00 4.420.000.000,00 4.420.000.000,00 4.420.000.000,00 4.420.000.000,00
1618	FONDO PER LA PREVENZIONE DEL FENOMENO DELL'USURA (R) (6.2.1) (10.7.1)	INIZ. VARIAZ. P. DEF. PAGATO RIM. PG. TOTALE EC/MSP RS31/12	17.744.148,39 17.744.148,39 16.773.100,00 971.048,39 17.744.148,39 971.048,39	 19.606.482,00 19.606.482,00 15.502.773,00 15.502.773,00 4.103.709,00	1.773.100,00 34.606.482,00 36.379.582,00 32.275.873,00 32.275.873,00 4.103.709,00
1639	FONDO SPECIALE DESTINATO AL SODDISFACIMENTO DELLE ESIGENZE PRIORITARIAMENTE DI NATURA ALIMENTARE E SUCCESSIVAMENTE ANCHE ENERGETICHE DEI CITTADINI MENO ABBIENTATI (R) (5.3.1) (10.7.1)	INIZ. VARIAZ. P. DEF. PAGATO RIM. PG. TOTALE EC/MSP RS31/12	6.357.779,88 6.357.779,88 4.206.827,09 2.150.952,79 6.357.779,88 6.357.779,88	299.994.269,00 139.272.663,00 439.266.932,00 435.060.104,91 4.206.827,09 439.266.932,00	299.994.269,00 139.272.663,00 439.266.932,00 439.266.932,00 439.266.932,00
VARIAZIONI:					
CAPITOLO 1587: L. ASS. 145 2014 (CP CS 120.000.000,00)					
CAPITOLO 1618: DMT 45206 2014 (CS 10.000.000,00)					
DMT 66250 2014 (CP CS 15.502.773,00)					
DMT 101383 2014 (CP CS 4.103.709,00)					
L. ASS. 145 2014 (CS 5.000.000,00)					
CAPITOLO 1639: DMT 8444 2014 (CP CS 140.000.000,00)					
DMT 98946 2014 (CP CS -727.337,00)					

14/05/2015

020/004/177

2014		SPESA - CONSUNTIVO PER CAPITOLI			
		MINISTERO DELL'ECONOMIA E DELLE FINANZE			
UNITA' DI VOTO/CAPITOLO			RESIDUI	COMPETENZA	CASSA
NUMERO	DENOMINAZIONE				
1643	SPESE PER LA SISTEMAZIONE E LIQUIDAZIONE DELLE POSIZIONI DEBITORIE RELATIVE AI DANNI DI GUERRA NON ANCORA DEFINITE (4.1.2) (10.7.1) (SPESE OBBLIGATORIE) (PER MEMORIA)	INIZ. VARIAZ. P. DEF. PAGATO RIM. PG. TOTALE EC/MSP RS31/12			
2176	SOMMA DA VERSARE AD APPOSITA CONTABILITA' SPECIALE, AI FINI DEL RIVERSAMENTO ALL'ENTRATA DEL BILANCIO DELLO STATO, PER ESSERE DESTINATA AGLI INTERVENTI PREVISTI IN FAVORE DELLE VITTIME DI FRODI FINANZIARIE, DEI TITOLARI DEI CONTI CORRENTI E DEI CONTI BANCARI DORMIENTI, DEI BENEFICIARI DELLA CARTA ACQUISTI NONCHE' PER IL FINANZIAMENTO DELLA RICERCA SCIENTIFICA (12.2.3) (10.9.1) (NUOVA ISTITUZIONE)	INIZ. VARIAZ. P. DEF. PAGATO RIM. PG. TOTALE EC/MSP RS31/12	5.828.133,00 5.828.133,00 5.828.133,00 5.828.133,00 5.828.133,00 204.540.744,00	204.540.744,00 204.540.744,00 204.540.744,00 204.540.744,00	211.368.877,00 211.368.877,00 5.828.133,00 5.828.133,00 205.540.744,00
5210	SPESE CONNESSE AGLI INTERVENTI DI TUTELA DELLE MINORANZE LINGUISTICHE STORICHE (R) (4.1.1) (10.7.1)	INIZ. VARIAZ. P. DEF. PAGATO RIM. PG. TOTALE EC/MSP RS31/12		938.469,00 -75.911,00 862.558,00 862.558,00 862.558,00	938.469,00 -75.911,00 862.558,00 862.558,00 862.558,00
5211	FONDO NAZIONALE PER LA TUTELA DELLE MINORANZE LINGUISTICHE (R) (12.2.3) (10.7.1)	INIZ. VARIAZ. P. DEF. PAGATO RIM. PG. TOTALE EC/MSP RS31/12		1.056.599,00 -85.467,00 971.132,00 971.132,00 971.132,00	1.056.599,00 -85.467,00 971.132,00 971.132,00 971.132,00
VARIAZIONI: CAPITOLO 2176: DMT 78542 2014 {CP CS 204.530.878,00} DMT 91660 2014 {CP CS 9.866,00} DMC 62252 2014 {CS 5.828.133,00} L. ASS. 145 2014 {CS 1.000.000,00} CAPITOLO 5210: DMT 34776 2014 {CP CS -51.337,00} DMT 55652 2014 {CP CS -22.299,00} DMT 98946 2014 {CP CS -2.275,00} CAPITOLO 5211: DMT 34776 2014 {CP CS -57.799,00} DMT 55652 2014 {CP CS -25.106,00} DMT 98946 2014 {CP CS -2.562,00}					

14/05/2015

020/004/178

2014		SPESA - CONSUNTIVO PER CAPITOLI			
		MINISTERO DELL'ECONOMIA E DELLE FINANZE			
NUMERO	UNITA' DI VOTO/CAPITOLO	DENOMINAZIONE	RESIDUI	COMPETENZA	CASSA
		INVESTIMENTI			
		DIPARTIMENTO DEL TESORO			
7256		ONERI DIPENDENTI DALL'ESECUZIONE DELLE CLAUSOLE ECONOMICHE DEL TRATTATO DI PACE E DI ACCORDI INTERNAZIONALI CONNESSI AL TRATTATO MEDESIMO	INIZ. 3.334.774,47	8.890.515,00	8.890.517,00
		(R)	VARIAZ.	19.843.585,00	19.843.585,00
		{ 25.1.2 } { 10.7.1 }	P. DEF. 3.334.774,47	28.734.100,00	28.734.102,00
		* L'IMPORTO EC/MSP DI RESIDUI E' PERENTE AGLI EFFETTI AMMIN.	PAGATO 1.044.919,12	27.417.987,24	28.462.906,36
			RIM. PG. 44.936,27	1.313.599,31	
			TOTALE 1.089.855,39	28.731.586,55	28.462.906,36
			EC/MSP 2.244.919,08	2.513,45	271.195,64
			RS31/12 1.358.535,58		
7258		FONDO OCCORRENTE PER IL PAGAMENTO DEGLI INDENNIZZI AI CITTADINI ITALIANI PER BENI, DIRITTI E INTERESSI PERDUTI A SEGUITO DI PROVVEDIMENTI DELLE AUTORITA' LIBICHE	INIZ. 49.988.707,00		15.000.000,00
		{ 24.1.1 } { 10.7.1 }	VARIAZ.		34.988.707,00
		* L'IMPORTO EC/MSP DI RESIDUI E' PERENTE AGLI EFFETTI AMMIN.	P. DEF. 49.988.707,00		49.988.707,00
			PAGATO 49.988.698,48		49.988.698,48
			RIM. PG.		
			TOTALE 49.988.698,48		49.988.698,48
			EC/MSP 8,52		8,52
			RS31/12		
7325		FONDO INDIVISO PER LA CONCESSIONE DI INDENNIZZI E DI CONTRIBUTI PER DANNI DI GUERRA	INIZ.	269.182,00	269.182,00
		(R)	VARIAZ.	-24.972,00	-24.972,00
		{ 26.3.2 } { 10.1.2 }	P. DEF.	244.210,00	244.210,00
			PAGATO	678,23	678,23
			RIM. PG.		
			TOTALE	678,23	678,23
			EC/MSP	243.531,77	243.531,77
			RS31/12		
17.2		Garanzia dei diritti dei cittadini (24.6)			
		FUNZIONAMENTO			
		DIPARTIMENTO DELL'AMMINISTRAZIONE GENERALE DEL PERSONALE E DEI SERVIZI			
1227		EQUO INDENNIZZO AL PERSONALE CIVILE PER LA PERDITA DELL'INTEGRITA' FISICA SUBITA PER INFERMITA' CONTRATTA PER CAUSA DI SERVIZIO	INIZ.	36.662,00	36.662,00
		{ 1.4.1 } { 10.9.1 }	VARIAZ.		
		(SPESE OBBLIGATORIE)	P. DEF.	36.662,00	36.662,00
			PAGATO	32.046,04	32.046,04
			RIM. PG.		
			TOTALE	32.046,04	32.046,04
			EC/MSP	4.615,96	4.615,96
			RS31/12		
VARIAZIONI:					
CAPITOLO 7256: DMT 34776 2014 (CP CS -459.398,00)					
DMT 46918 2014 (CP CS 15.000.000,00)					
DMT 55652 2014 (CP CS -187.285,00)					
DMT 79197 2014 (CP CS 5.510.629,00)					
DMT 98946 2014 (CP CS -20.361,00)					
CAPITOLO 7258: DMT 45206 2014 (CS 34.988.707,00)					
CAPITOLO 7325: DMT 34776 2014 (CP CS -14.725,00)					
DMT 55652 2014 (CP CS -9.594,00)					
DMT 98946 2014 (CP CS -653,00)					

14/05/2015

020/004/179

2014		SPESA - CONSUNTIVO PER CAPITOLI			
		MINISTERO DELL'ECONOMIA E DELLE FINANZE			
UNITA' DI VOTO/CAPITOLO			RESIDUI	COMPETENZA	CASSA
NUMERO	DENOMINAZIONE				
1232	SPESE PER BUONI PASTO ED ALTRE SPESE AVENTI NATURA RETRIBUTIVA. (1.2.1) (10.9.1)	INIZ.	174.186,28	1.679.734,00	1.679.734,00
		VARIAZ.		-100.000,00	-325.303,66
		P. DEF.	174.186,28	1.579.734,00	1.354.430,34
		PAGATO	133.372,01	346.986,80	480.358,81
		RIM. PG.	40.814,27	63.107,74	
		TOTALE	174.186,28	410.094,54	480.358,81
		EC/MSP RS31/12	103.922,01	1.169.639,46	874.071,53
1241	COMPETENZE FISSE E ACCESSORIE AL PERSONALE AL NETTO DELL'IMPOSTA REGIONALE SULLE ATTIVITA' PRODUTTIVE (1) (10.9.1)	INIZ.		7.427.237,00	7.427.237,00
		VARIAZ.		1.460.589,00	1.460.589,00
		P. DEF.		8.887.826,00	8.887.826,00
		PAGATO		7.795.930,42	7.795.930,42
		RIM. PG.			
		TOTALE		7.795.930,42	7.795.930,42
		EC/MSP RS31/12		1.091.895,58	1.091.895,58
01	STIPENDI E ASSEGNI FISSI AL PERSONALE, COMPRESIVI DEGLI ONERI FISCALI E CONTRIBUTIVI A CARICO DEL LAVORATORE (1.1.1) (SPESE OBBLIGATORIE)	INIZ.		5.713.259,00	5.713.259,00
		VARIAZ.		-233.139,00	-233.139,00
		P. DEF.		5.480.120,00	5.480.120,00
		PAGATO		4.719.405,42	4.719.405,42
		RIM. PG.			
		TOTALE		4.719.405,42	4.719.405,42
		EC/MSP RS31/12		760.714,58	760.714,58
02	CONTRIBUTI PREVIDENZIALI E ASSISTENZIALI A CARICO DELL'AMMINISTRAZIONE RELATIVI ALLE SPESE FISSE (1.3.1) (SPESE OBBLIGATORIE)	INIZ.		1.713.978,00	1.713.978,00
		VARIAZ.		-53.567,00	-53.567,00
		P. DEF.		1.660.411,00	1.660.411,00
		PAGATO		1.404.080,62	1.404.080,62
		RIM. PG.			
		TOTALE		1.404.080,62	1.404.080,62
		EC/MSP RS31/12		256.330,38	256.330,38
VARIAZIONI: CAPITOLO 1232: DMC 89352 2014 (CS -75.303,66) L. ASS. 145 2014 (CP -100.000,00 CS -250.000,00) CAP/PG 1241/01: DMT 20240 2014 (CP CS 331,00) DMT 38523 2014 (CP CS 26.717,00) DMT 81436 2014 (CP CS 2.556,00) L. ASS. 145 2014 (CP CS -262.743,00) CAP/PG 1241/02: DMT 20240 2014 (CP CS 80,00) DMT 38523 2014 (CP CS 6.465,00) DMT 81436 2014 (CP CS 619,00) L. ASS. 145 2014 (CP CS -60.731,00)					

14/05/2015

020/004/180

2014		SPESA - CONSUNTIVO PER CAPITOLI			
		MINISTERO DELL'ECONOMIA E DELLE FINANZE			
	UNITA' DI VOTO/CAPITOLO		RESIDUI	COMPETENZA	CASSA
NUMERO	DENOMINAZIONE				
03	COMPENSO PER LAVORO STRAORDINARIO AL PERSONALE, COMPRENSIVO DEGLI ONERI FISCALI E CONTRIBUTIVI A CARICO DEL LAVORATORE (1.1.2)	INIZ.			
		VARIAZ.		374.513,00	374.513,00
		P. DEF.		374.513,00	374.513,00
		PAGATO		314.198,72	314.198,72
		RIM. PG.			
		TOTALE			314.198,72
		EC/MSP		60.314,28	60.314,28
		RS31/12			
04	QUOTA DEL FONDO UNICO DI AMMINISTRAZIONE AL PERSONALE, COMPRENSIVA DEGLI ONERI FISCALI E CONTRIBUTIVI A CARICO DEL LAVORATORE (1.1.3)	INIZ.			
		VARIAZ.		1.031.515,00	1.031.515,00
		P. DEF.		1.031.515,00	1.031.515,00
		PAGATO		1.031.515,00	1.031.515,00
		RIM. PG.			
		TOTALE			1.031.515,00
		EC/MSP			
		RS31/12			
05	CONTRIBUTI PREVIDENZIALI E ASSISTENZIALI A CARICO DELL'AMMINISTRAZIONE RELATIVI ALLE COMPETENZE ACCESSORIE (1.3.1)	INIZ.			
		VARIAZ.		341.267,00	341.267,00
		P. DEF.		341.267,00	341.267,00
		PAGATO		326.730,66	326.730,66
		RIM. PG.			
		TOTALE			326.730,66
		EC/MSP		14.536,34	14.536,34
		RS31/12			
50	RIEMMISSIONE DEI PAGAMENTI NON ANDATI A BUON FINE (1.1.5)	INIZ.			
		VARIAZ.			
		P. DEF.			
		PAGATO			
		RIM. PG.			
		TOTALE			
		EC/MSP			
		RS31/12			
VARIAZIONI: CAP/PG 1241/03: DMT 3939 2014 (CP CS 50.000,00) DMT 50862 2014 (CP CS 324.513,00) CAP/PG 1241/04: DMT 3939 2014 (CP CS 20.489,00) DMT 20239 2014 (CP CS 8.400,00) DMT 20240 2014 (CP CS 5.092,00) DMT 38523 2014 (CP CS 588.460,00) DMT 58700 2014 (CP CS 321.380,00) DMT 81436 2014 (CP CS 87.694,00) CAP/PG 1241/05: DMT 3939 2014 (CP CS 18.000,00) DMT 20239 2014 (CP CS 2.100,00) DMT 20240 2014 (CP CS 1.232,00) DMT 38523 2014 (CP CS 142.407,00) DMT 50862 2014 (CP CS 78.532,00)					

SEGUE

14/05/2015

020/004/181

2014		SPESA - CONSUNTIVO PER CAPITOLI			
MINISTERO DELL'ECONOMIA E DELLE FINANZE					
UNITA' DI VOTO/CAPITOLO		RESIDUI	COMPETENZA	CASSA	
NUMERO	DENOMINAZIONE				
CONTINUA					
	DMT	58700	2014	(CP CS 77.774,00)	
	DMT	81436	2014	(CP CS 21.222,00)	

14/05/2015

020/004/182

2014		SPESA - CONSUNTIVO PER CAPITOLI			
		MINISTERO DELL'ECONOMIA E DELLE FINANZE			
UNITA' DI VOTO/CAPITOLO		RESIDUI	COMPETENZA	CASSA	
NUMERO	DENOMINAZIONE				
1244	SOMME DOVUTE A TITOLO DI IMPOSTA REGIONALE SULLE ATTIVITA' PRODUTTIVE SULLE RETRIBUZIONI CORRISPOSTE AI DIPENDENTI (3) (10.9.1)	INIZ.	514.193,00	514.193,00	
		VARIAZ.	95.912,00	95.912,00	
		P. DEF.	610.105,00	610.105,00	
		PAGATO	490.639,72	490.639,72	
		RIM. PG.			
		TOTALE	490.639,72	490.639,72	
		EC/MSP	119.465,28	119.465,28	
		RS31/12			
01	IRAP SULLE COMPETENZE FISSE. (3.1.1) (SPESE OBBLIGATORIE)	INIZ.	514.193,00	514.193,00	
		VARIAZ.	-24.695,00	-24.695,00	
		P. DEF.	489.498,00	489.498,00	
		PAGATO	381.141,81	381.141,81	
		RIM. PG.			
		TOTALE	381.141,81	381.141,81	
		EC/MSP	108.356,19	108.356,19	
		RS31/12			
02	IRAP SULLE COMPETENZE ACCESSORIE. (3.1.1)	INIZ.	120.607,00	120.607,00	
		VARIAZ.	120.607,00	120.607,00	
		P. DEF.	109.497,91	109.497,91	
		PAGATO	109.497,91	109.497,91	
		RIM. PG.			
		TOTALE	109.497,91	109.497,91	
		EC/MSP	11.109,09	11.109,09	
		RS31/12			
1257	SPESE PER ACQUISTO DI BENI E SERVIZI (R) (2.2.2) (10.9.1)	INIZ.	1.134.190,18	2.961.124,00	
		VARIAZ.	-196.367,00	-196.367,00	
		P. DEF.	1.134.190,18	2.764.757,00	
		PAGATO	1.119.017,80	2.279.231,77	
		RIM. PG.	10.068,73	1.255.075,82	
		TOTALE	1.129.086,53	2.415.289,79	
		EC/MSP	5.103,65	349.467,21	
		RS31/12	1.265.144,55	485.525,23	
* DELL'IMPORTO EC/MSP DI RESIDUI SONO PERENTI AGLI EFFETTI AMMIN. E. 5.103,64 COSTITUISCONO UNA ECONOMIA E. 0,01 TOTALE E. 5.103,65					
VARIAZIONI: CAP/PG 1244/01: DMT 20240 2014 (CP CS 28,00) DMT 38523 2014 (CP CS 2.271,00) DMT 81436 2014 (CP CS 217,00) L. ASS. 145 2014 (CP CS -27.211,00) CAP/PG 1244/02: DMT 3939 2014 (CP CS 7.000,00) DMT 20239 2014 (CP CS 800,00) DMT 20240 2014 (CP CS 433,00) DMT 38523 2014 (CP CS 50.019,00) DMT 50862 2014 (CP CS 27.584,00) DMT 58700 2014 (CP CS 27.317,00) DMT 81436 2014 (CP CS 7.454,00) CAPITOLO 1257: DMT 34776 2014 (CP CS -142.468,00) DMT 55652 2014 (CP CS -38.084,00)					

SEQUE

14/05/2015

020/004/183

2014		SPESA - CONSUNTIVO PER CAPITOLI			
MINISTERO DELL'ECONOMIA E DELLE FINANZE					
UNITA' DI VOTO/CAPITOLO		RESIDUI	COMPETENZA	CASSA	
NUMERO	DENOMINAZIONE				
CONTINUA	DMT 98946 2014 (CP CS -15.815,00)				

14/05/2015

020/004/184

2014		SPESA - CONSUNTIVO PER CAPITOLI			
MINISTERO DELL'ECONOMIA E DELLE FINANZE					
UNITA' DI VOTO/CAPITOLO		RESIDUI	COMPETENZA	CASSA	
NUMERO	DENOMINAZIONE				
1260	SPESE PER LITI, ARBITRAGGI, RISARCIMENTI ED ACCESSORI. RIMBORSO DELLE SPESE DI PATROCINIO LEGALE. (12.2.3)(10.7.1) (SPESE OBBLIGATORIE)	INIZ. 7.630.172,43 VARIAZ. P. DEF. 7.630.172,43 PAGATO 2.910.526,31 RIM. PG. 2.769.181,12 TOTALE 5.679.707,43 EC/MSP 1.950.465,00 RS31/12 4.665.885,80	18.991.025,00 -3.200.000,00 15.791.025,00 5.121.890,46 1.896.704,68 7.018.595,14 8.772.429,86	15.000.000,00 -1.339.762,00 13.660.238,00 8.032.416,77 8.032.416,77 5.627.821,23	
*	L'IMPORTO EC/MSP DI RESIDUI E' PERENTE AGLI EFFETTI AMMIN.				
1273	SPESE PER IL SERVIZIO NOTIFICHE DELLE PENSIONI DI GUERRA E DI INVALIDITA' CIVILE PER L'INOLTRO AGLI INTERESSATI DELLE CORRISPONDENZE (2.2.14)(10.1.2 50% 10.9.1 50%) (SPESE OBBLIGATORIE)	INIZ. 219.088,39 VARIAZ. P. DEF. 219.088,39 PAGATO 219.088,39 RIM. PG. TOTALE 219.088,39 EC/MSP RS31/12 130.777,60	250.000,00 250.000,00 24.483,34 130.777,60 155.260,94 94.739,06	250.000,00 250.000,00 243.571,73 243.571,73 6.428,27	
1274	SPESE PER LE CONVENZIONI CON MEDICI CIVILI GENERICI E SPECIALISTICI PER INTEGRARE LA COMPOSIZIONE DELLE COMMISSIONI MEDICHE DI VERIFICA E DELLA COMMISSIONE MEDICA SUPERIORE AI FINI DEGLI ACCERTAMENTI SANITARI IN MATERIA DI PENSIONI DI GUERRA, PER IL RICONOSCIMENTO DELLA DIPENDENZA DELLE INFERMITA' DA CAUSA DI SERVIZIO E DELLA INIDONEITA' E INABILITA' PER INFERMITA' NON DIPENDENTI DA CAUSE DI SERVIZIO, PER GLI ACCERTAMENTI SANITARI ESEGUITI NEI CONFRONTI DEL PERSONALE SCOLASTICO; SPESE PER LE INDENNITA' DI MISSIONE EFFETTUATE PER RAGIONI DI SERVIZIO; SPESE PER PAGAMENTO DEI COMPENSI SPETTANTI AI SANITARI RAPPRESENTANTI DELLE CATEGORIE DI INVALIDI; SPESE PER IL PAGAMENTO DEI COMPENSI PER LE PRESTAZIONI PROFESSIONALI, PER L'ESPLETAMENTO DELLE ATTIVITA' PERITALI, PER LE INDENNITA' DI MISSIONE SPETTANTI AGLI OPERATORI SOCIALI ED ESPERTI PER LE ATTIVITA' DI ACCERTAMENTO DELL'HANDICAP; SPESE PER LE ATTIVITA' DI STUDIO E PROGETTAZIONE CONNESSE AL FUNZIONAMENTO DELLE COMMISSIONI MEDICHE DI VERIFICA; SPESE PER RIMBORSO ACCERTAMENTI SANITARI DISPOSTI AI SENSI DEL DM 12 FEBBRAIO 2004 (R) (2.2.8)(10.1.2 80% 10.9.1 20%)	INIZ. 4.490.211,97 VARIAZ. -2.408.793,00 P. DEF. 4.490.211,97 PAGATO 3.876.528,34 RIM. PG. 323.285,01 TOTALE 4.199.813,35 EC/MSP 290.398,62 RS31/12 3.660.020,36	8.651.884,00 -2.408.793,00 6.243.091,00 2.769.004,67 3.336.735,35 6.105.740,02 137.350,98	8.651.884,00 -1.908.793,00 6.743.091,00 6.645.533,01 6.645.533,01 97.557,99	
*	L'IMPORTO EC/MSP DI RESIDUI E' PERENTE AGLI EFFETTI AMMIN.				
VARIAZIONI: CAPITOLO 1260: DMT 70687 2014 (CS 1.860.238,00) L. ASS. 145 2014 (CP CS -3.200.000,00) CAPITOLO 1274: DMT 34776 2014 (CP CS -585.427,00) DMT 55652 2014 (CP CS -1.403.569,00) DMT 70066 2014 (CS 500.000,00) DMT 98946 2014 (CP CS -339.797,00) L. ASS. 145 2014 (CP CS -80.000,00)					

14/05/2015

020/004/185

2014		SPESA - CONSUNTIVO PER CAPITOLI			
		MINISTERO DELL'ECONOMIA E DELLE FINANZE			
NUMERO	UNITA' DI VOTO/CAPITOLO		RESIDUI	COMPETENZA	CASSA
NUMERO	DENOMINAZIONE				
1284	SPESE PER IL FUNZIONAMENTO DI CONSIGLI, COMITATI E COMMISSIONI	INIZ.	148.013,37	562.788,00	562.788,00
	(R)	VARIAZ.		57.691,00	57.691,00
	(2.2.9)(10.9.1)	P. DEF.	148.013,37	620.479,00	620.479,00
		PAGATO	142.482,52	289.411,34	431.893,86
		RIM. PG.	201,05	188.770,31	
		TOTALE	142.683,57	478.181,65	431.893,86
		EC/MSP	5.329,80	142.297,35	188.585,14
		RS31/12	188.971,36		
	INTERVENTI				
	DIPARTIMENTO DELL'AMMINISTRAZIONE GENERALE DEL PERSONALE E DEI SERVIZI				
1281	SPESE PER IL CONFERIMENTO DI INCARICHI DI STUDIO E CONSULENZA NON PREVISTI DA ESPRESSE DISPOSIZIONI NORMATIVE E REGOLAMENTARI	INIZ.			
	(R)	VARIAZ.			
	(2.2.10)(10.9.1)	P. DEF.			
	(PER MEMORIA)	PAGATO			
*	PROVENIENZA: 1257 - 1274	RIM. PG.			
		TOTALE			
		EC/MSP			
		RS31/12			
1311	SOMME DA CORRISPONDERE A TITOLO DI RISARCIMENTO DEI DANNI CAGIONATI NELL'ESERCIZIO DELLE FUNZIONI GIUDIZIARIE	INIZ.			
	(5.3.1)(10.7.1)	VARIAZ.			
	(SPESE OBBLIGATORIE)	P. DEF.			
	(PER MEMORIA)	PAGATO			
		RIM. PG.			
		TOTALE			
		EC/MSP			
		RS31/12			
1312	SOMME DA CORRISPONDERE A TITOLO DI EQUA RIPARAZIONE E RISARCIMENTI PER INGIUSTA DETENZIONE NEI CASI DI ERRORI GIUDIZIARI	INIZ.	4.676.070,00	16.782.642,00	16.782.642,00
	(5.3.1)(10.7.1)	VARIAZ.		20.000.000,00	24.670.000,00
	(SPESE OBBLIGATORIE)	P. DEF.	4.676.070,00	36.782.642,00	41.452.642,00
*	L'IMPORTO EC/MSP DI RESIDUI E' PERENTE AGLI EFFETTI AMMIN.	PAGATO	70,00	36.782.299,10	36.782.369,10
		RIM. PG.	76.000,00	262,00	
		TOTALE	76.070,00	36.782.561,10	36.782.369,10
		EC/MSP	4.600.000,00	80,90	4.670.272,90
		RS31/12	76.262,00		
VARIAZIONI:					
CAPITOLO 1284:					
	DMT	34776	2014	(CP CS -205,00)	
	DMT	98946	2014	(CP CS -22.104,00)	
	L. ASS.	145	2014	(CP CS 80.000,00)	
CAPITOLO 1312:					
	DMT	46882	2014	(CP CS 20.000.000,00)	
	DMT	70066	2014	(CS 4.670.000,00)	

14/05/2015

020/004/186

2014		SPESA - CONSUNTIVO PER CAPITOLI			
		MINISTERO DELL'ECONOMIA E DELLE FINANZE			
NUMERO	UNITA' DI VOTO/CAPITOLO		RESIDUI	COMPETENZA	CASSA
NUMERO	DENOMINAZIONE				
1313	SOMMA DA CORRISPONDERE A TITOLO DI EQUA RIPARAZIONE PER VIOLAZIONE DEL TERMINE RAGIONEVOLE DEL PROCESSO E PER IL MANCATO RISPETTO DELLA CONVENZIONE EUROPEA PER LA SALVAGUARDIA DEI DIRITTI DELL'UOMO E DELLE LIBERTA' FONDAMENTALI, IVI COMPRESSE LE SPESE LEGALI E GLI INTERESSI (5.3.1)(10.7.1) (SPESE OBBLIGATORIE)	INIZ. VARIAZ. P. DEF. PAGATO RIM. PG. TOTALE EC/MSP RS31/12	55.076.101,82 55.076.101,82 36.905.254,76 18.166.394,81 55.071.649,57 4.452,25 25.749.718,35	40.000.000,00 40.000.000,00 32.416.676,46 7.583.323,54 40.000.000,00 40.000.000,00	40.000.000,00 50.000.000,00 90.000.000,00 69.321.931,22 69.321.931,22 20.678.068,78
	ONERI COMUNI DI PARTE CORRENTE DIPARTIMENTO DELL'AMMINISTRAZIONE GENERALE DEL PERSONALE E DEI SERVIZI				
1323	SOMME OCCORRENTI PER IL PAGAMENTO DEI RESIDUI PASSIVI PERENTI DI SPESE CORRENTI PER I QUALI RISULTA SOPPRESSO IL CAPITOLO DI PROVENIENZA. (12.2.3)(10.4.1) (NUOVA ISTITUZIONE)	INIZ. VARIAZ. P. DEF. PAGATO RIM. PG. TOTALE EC/MSP RS31/12	 9.000,00 9.000,00 9.000,00 9.000,00 9.000,00	 9.000,00 9.000,00 9.000,00 9.000,00 9.000,00	 9.000,00 9.000,00 9.000,00 9.000,00 9.000,00
1334	INDENNITA' DI LICENZIAMENTO E SIMILARI. INDENNITA' PER UNA TANTUM AI MUTILATI ED INVALIDI PARAPLEGICI PER CAUSA DI SERVIZIO. INDENNITA' PER ASSEGNI ALIMENTARI (1.1.5)(10.7.1) (SPESE OBBLIGATORIE)	INIZ. VARIAZ. P. DEF. PAGATO RIM. PG. TOTALE EC/MSP RS31/12	22.281,64 22.281,64 22.281,64 5.037,45 22.281,64 5.037,45	178.762,00 178.762,00 178.762,00 5.037,45 5.037,45 173.724,55	178.762,00 178.762,00 22.281,64 22.281,64 156.480,36
17.3	Sostegno alla famiglia (24.7) INTERVENTI DIPARTIMENTO DEL TESORO				
2112	FONDO PER L'ACCESSO AL CREDITO PER L'ACQUISTO DELLA PRIMA CASA DA PARTE DELLE GIOVANI COPPIE O DEI NUCLEI FAMILIARI MONOGENITORIALI CON FIGLI MINORI (R) (5.3.1)(10.6.1) (SOPPRESSO)	INIZ. VARIAZ. P. DEF. PAGATO RIM. PG. TOTALE EC/MSP RS31/12	 10.000.000,00 -10.000.000,00 10.000.000,00	 10.000.000,00 -10.000.000,00 10.000.000,00 -10.000.000,00	 10.000.000,00 -10.000.000,00 10.000.000,00 -10.000.000,00
VARIAZIONI:					
CAPITOLO 1313: DMT 70066 2014 (CS 50.000.000,00)					
CAPITOLO 1323: DMT 45562 2014 (CP CS 3.000,00)					
CAPITOLO 1334: DMT 82125 2014 (CP CS 6.000,00)					
CAPITOLO 2112: L. ASS. 145 2014 (CP CS -10.000.000,00)					

14/05/2015

020/004/187

2014		SPESA - CONSUNTIVO PER CAPITOLI			
		MINISTERO DELL'ECONOMIA E DELLE FINANZE			
UNITA' DI VOTO/CAPITOLO			RESIDUI	COMPETENZA	CASSA
NUMERO	DENOMINAZIONE				
2118	SPESE DI FUNZIONAMENTO DELL'UFFICIO DELL'AUTORITA' GARANTE PER L'INFANZIA E L'ADOLESCENZA (R) (4.1.1) (10.9.1)	INIZ.		1.081.696,00	1.081.696,00
		VARIAZ.		-121.420,00	-121.420,00
		P. DEF.		960.276,00	960.276,00
		PAGATO		960.276,00	960.276,00
		RIM. PG.			
		TOTALE			960.276,00
		EC/MSP			
		RS31/12			
2119	SPESE DI NATURA OBBLIGATORIA DELL'UFFICIO DELL'AUTORITA' GARANTE PER L'INFANZIA E L'ADOLESCENZA (4.1.1) (10.9.1)	INIZ.		200.000,00	200.000,00
		VARIAZ.			
		P. DEF.		200.000,00	200.000,00
		PAGATO		200.000,00	200.000,00
		RIM. PG.			
		TOTALE			200.000,00
		EC/MSP			
		RS31/12			
ONERI COMUNI DI PARTE CORRENTE					
DIPARTIMENTO DEL TESORO					
2102	SOMME DA CORRISPONDERE ALLA PRESIDENZA DEL CONSIGLIO DEI MINISTRI PER LE POLITICHE DI SOSTEGNO ALLA FAMIGLIA (R) (4.1.1) (10.4.1)	INIZ.		20.916.054,00	20.916.054,00
		VARIAZ.		-2.347.808,00	-2.347.808,00
		P. DEF.		18.568.246,00	18.568.246,00
		PAGATO		18.568.246,00	18.568.246,00
		RIM. PG.			
		TOTALE			18.568.246,00
		EC/MSP			
		RS31/12			
17.4	Promozione e garanzia dei diritti e delle pari opportunita' (24.8) INTERVENTI DIPARTIMENTO DEL TESORO	INIZ.			
		VARIAZ.			
		P. DEF.			
		PAGATO			
		RIM. PG.			
		TOTALE			
		EC/MSP			
		RS31/12			
1733	SPESE DI FUNZIONAMENTO DELL'UFFICIO DEL GARANTE PER LA TUTELA DELLE PERSONE E DI ALTRI SOGGETTI RISPETTO AL TRATTAMENTO DEI DATI PERSONALI (R) (4.1.2) (1.6.1)	INIZ.	542.433,00	8.656.021,00	8.656.021,00
		VARIAZ.		1.304.896,00	1.847.329,00
		P. DEF.	542.433,00	9.960.917,00	10.503.350,00
		PAGATO	542.433,00	9.415.089,00	9.957.522,00
		RIM. PG.		545.828,00	
		TOTALE	542.433,00	9.960.917,00	9.957.522,00
		EC/MSP		545.828,00	
		RS31/12	545.828,00		
VARIAZIONI:					
CAPITOLO 2118: DMT 34776 2014 (CP CS -57.153,00)					
DMT 55652 2014 (CP CS -24.826,00)					
DMT 98946 2014 (CP CS -39.441,00)					
CAPITOLO 2102: DMT 34776 2014 (CP CS -1.105.125,00)					
DMT 55652 2014 (CP CS -480.035,00)					
DMT 98946 2014 (CP CS -762.648,00)					
CAPITOLO 1733: DMT 34776 2014 (CP CS -459.535,00)					
DMT 34913 2014 (CP CS 256.432,00)					
DMT 55652 2014 (CP CS -299.413,00)					
DMT 66897 2014 (CP CS 1.537.386,00)					
DMT 88831 2014 (CP CS 545.828,00)					
DMT 98946 2014 (CP CS -275.802,00)					
DMC 20183 2014 (CS 542.433,00)					

14/05/2015

020/004/188

2014		SPESA - CONSUNTIVO PER CAPITOLI			
		MINISTERO DELL'ECONOMIA E DELLE FINANZE			
UNITA' DI VOTO/CAPITOLO		RESIDUI	COMPETENZA	CASSA	
NUMERO	DENOMINAZIONE				
	ONERI COMUNI DI PARTE CORRENTE DIPARTIMENTO DEL TESORO				
2108	SOMME DA CORRISPONDERE ALLA PRESIDENZA DEL CONSIGLIO DEI MINISTRI PER LE POLITICHE DELLE PARI OPPORTUNITA'	INIZ. 20.000.000,00	32.124.597,00	32.124.597,00	
		VARIAZ.	1.874.000,00	21.874.000,00	
	(R)	P. DEF. 20.000.000,00	33.998.597,00	53.998.597,00	
	{ 4.1.1 } { 4.1.2 }	PAGATO 20.000.000,00	33.998.597,00	53.998.597,00	
		RIM. PG.			
		TOTALE 20.000.000,00	33.998.597,00	53.998.597,00	
		EC/MSP			
17.5	Lotta alle dipendenze (24.4)	RS31/12			
	ONERI COMUNI DI PARTE CORRENTE DIPARTIMENTO DEL TESORO				
2113	SOMME DA CORRISPONDERE ALLA PRESIDENZA DEL CONSIGLIO DEI MINISTRI PER L'ATTUAZIONE DELLE POLITICHE ANTIDROGA	INIZ. 3.108.818,00	8.360.814,00	8.360.814,00	
		VARIAZ.	1.583.772,00	4.692.590,00	
	(R)	P. DEF. 3.108.818,00	9.944.586,00	13.053.404,00	
	{ 4.1.1 } { 10.7.1 }	PAGATO 3.108.818,00	7.472.712,00	10.581.530,00	
		RIM. PG.	2.471.874,00		
		TOTALE 3.108.818,00	9.944.586,00	10.581.530,00	
		EC/MSP		2.471.874,00	
		RS31/12	2.471.874,00		
17.6	Sostegno in favore di pensionati di guerra ed assimilati, perseguitati politici e razziali (24.11)				
	FUNZIONAMENTO DIPARTIMENTO DELL'AMMINISTRAZIONE GENERALE DEL PERSONALE E DEI SERVIZI				
1250	SPESE PER LITI, ARBITRAGGI, RISARCIMENTI ED ACCESSORI. RIMBORSO DELLE SPESE DI PATROCINIO LEGALE.	INIZ.			
	{ 12.2.3 } { 10.1.2 80% 10.7.1 20% }	VARIAZ.			
	(SPESE OBBLIGATORIE)	P. DEF.			
	(PER MEMORIA)	PAGATO			
		RIM. PG.			
		TOTALE			
		EC/MSP			
		RS31/12			
VARIAZIONI:					
CAPITOLO 2108:					
	DMT	5314	2014	(CP CS 5.000.000,00)	
	DMT	34776	2014	(CP CS -1.735.148,00)	
	DMT	55652	2014	(CP CS -908.944,00)	
	DMT	98946	2014	(CP CS -481.908,00)	
	DMC	50071	2014	(CS 20.000.000,00)	
CAPITOLO 2113:					
	DMT	34776	2014	(CP CS -444.753,00)	
	DMT	55652	2014	(CP CS -193.188,00)	
	DMT	90512	2014	(CP CS 2.471.874,00)	
	DMT	98946	2014	(CP CS -250.161,00)	
	DMC	50071	2014	(CS 3.108.818,00)	

14/05/2015

020/004/189

2014		SPESA - CONSUNTIVO PER CAPITOLI			
MINISTERO DELL'ECONOMIA E DELLE FINANZE					
UNITA' DI VOTO/CAPITOLO		RESIDUI	COMPETENZA	CASSA	
NUMERO	DENOMINAZIONE				
1252	<p>SPESE PER LE CONVENZIONI CON MEDICI CIVILI GENERICI E SPECIALISTI PER INTEGRARE LA COMPOSIZIONE DELLE COMMISSIONI MEDICHE DI VERIFICA E DELLA COMMISSIONE MEDICA SUPERIORE AI FINI DEGLI ACCERTAMENTI SANITARI IN MATERIA DI PENSIONI DI GUERRA, PER IL RICONOSCIMENTO DELLA DIPENDENZA DELLE INFERMITA' DA CAUSA DI SERVIZIO E DELLA INIDONEITA' E INABILITA' PER INFERMITA' NON DIPENDENTI DA CAUSA DI SERVIZIO, PER GLI ACCERTAMENTI SANITARI ESEGUITI NEI CONFRONTI DEL PERSONALE SCOLASTICO; SPESE PER LE INDENNITA' DI MISSIONE EFFETTUATE PER RAGIONI DI SERVIZIO; SPESE PER PAGAMENTO DEI COMPENSI SPETTANTI AI SANITARI RAPPRESENTANTI DELLE CATEGORIE DI INVALIDI, SPESE PER IL PAGAMENTO DEI COMPENSI PER LE PRESTAZIONI PROFESSIONALI, PER L'ESPLETAMENTO DELLE ATTIVITA' PERITALI E PER LE INDENNITA' DI MISSIONE SPETTANTI AGLI OPERATORI SOCIALI ED ESPERTI PER LE ATTIVITA' DI ACCERTAMENTO DELL'HANDICAP.</p> <p>(R)</p> <p>(2.2.8) (10.1.2)</p> <p>(PER MEMORIA)</p>	<p>INIZ.</p> <p>VARIAZ.</p> <p>P. DEF.</p> <p>PAGATO</p> <p>RIM. PG.</p> <p>TOTALE</p> <p>EC/MSP</p> <p>RS31/12</p>			
1275	<p>SPESE PER IL PAGAMENTO DEI COMPENSI SPETTANTI AI SANITARI RAPPRESENTANTI DELLE CATEGORIE DI INVALIDI. SPESE PER IL PAGAMENTO DEI COMPENSI PER LE PRESTAZIONI PROFESSIONALI, PER L'ESPLETAMENTO DELLE ATTIVITA' PERITALI E PER LE INDENNITA' DI MISSIONE SPETTANTI AGLI OPERATORI SOCIALI ED ESPERTI PER LE ATTIVITA' DI ACCERTAMENTO DELL'HANDICAP</p> <p>(R)</p> <p>(2.2.9) (10.1.2)</p> <p>(PER MEMORIA)</p> <p>INTERVENTI</p> <p>DIPARTIMENTO DELL'AMMINISTRAZIONE GENERALE DEL PERSONALE E DEI SERVIZI</p>	<p>INIZ.</p> <p>VARIAZ.</p> <p>P. DEF.</p> <p>PAGATO</p> <p>RIM. PG.</p> <p>TOTALE</p> <p>EC/MSP</p> <p>RS31/12</p>			
1315	<p>ASSEGNO ANNUO VITALIZIO AI COMBATTENTI DELLA GUERRA 1914-18 E DELLE GUERRE PRECEDENTI, INSIGNITI DELL'ORDINE DI VITTORIO VENETO NONCHE' ALLE "PORTATRICI" DELLA CARNIA E ZONE LIMITROFE.</p> <p>(5.1.1) (10.1.2)</p> <p>(SPESE OBBLIGATORIE)</p>	<p>INIZ.</p> <p>VARIAZ.</p> <p>P. DEF.</p> <p>PAGATO</p> <p>RIM. PG.</p> <p>TOTALE</p> <p>EC/MSP</p> <p>RS31/12</p>	<p>27.599,00</p> <p>27.599,00</p> <p>27.599,00</p> <p>27.599,00</p>	<p>27.599,00</p> <p>27.599,00</p> <p>27.599,00</p> <p>27.599,00</p>	
1316	<p>PENSIONI ED ASSEGNI DI GUERRA, ASSEGNI DI MEDAGLIA AL VALOR MILITARE ED ALTRE INDENNITA' DI GUERRA IVI COMPRESI GLI INTERESSI LEGALI IN QUANTO DOVUTI</p> <p>(5.1.1) (10.1.2)</p> <p>(SPESE OBBLIGATORIE)</p>	<p>INIZ.</p> <p>VARIAZ.</p> <p>P. DEF.</p> <p>PAGATO</p> <p>RIM. PG.</p> <p>TOTALE</p> <p>EC/MSP</p> <p>RS31/12</p>	<p>717.542.000,00</p> <p>717.542.000,00</p> <p>612.593.550,28</p> <p>612.593.550,28</p> <p>612.593.550,28</p> <p>104.948.449,72</p>	<p>717.542.000,00</p> <p>717.542.000,00</p> <p>612.593.550,28</p> <p>612.593.550,28</p> <p>104.948.449,72</p>	

14/05/2015

020/004/190

2014		SPESA - CONSUNTIVO PER CAPITOLI			
MINISTERO DELL'ECONOMIA E DELLE FINANZE					
UNITA' DI VOTO/CAPITOLO		RESIDUI	COMPETENZA	CASSA	
NUMERO	DENOMINAZIONE				
1317	ASSEGNI VITALIZI A FAVORE DEI PERSEGUITATI POLITICI E RAZZIALI E DEI LORO FAMILIARI SUPERSTITI IVI COMPRESI GLI INTERESSI LEGALI IN QUANTO DOVUTI (5.1.1) (10.7.1) (SPESE OBBLIGATORIE)	INIZ. 47,43 VARIAZ. P. DEF. 47,43 PAGATO 47,43	35.100.000,00 35.100.000,00 36.188.290,50	35.100.000,00 35.100.000,00 36.188.337,93	
*	L'IMPORTO EC/MSP DI COMPETENZA COSTITUISCE UNA ECCEDEXENZA L'IMPORTO EC/MSP DI CASSA COSTITUISCE UNA ECCEDEXENZA	RIM. PG. 16,00 TOTALE 47,43 EC/MSP RS31/12 16,00	16,00 36.188.306,50 +1.088.306,50	16,00 36.188.337,93 +1.088.337,93	
1318	ASSEGNI VITALIZI A FAVORE DEGLI EX DEPORTATI NEI CAMPI DI STERMINIO NAZISTA K.Z. E DEI LORO FAMILIARI SUPERSTITI, IVI COMPRESI GLI INTERESSI LEGALI, IN QUANTO DOVUTI (5.1.1) (10.7.1) (SPESE OBBLIGATORIE)	INIZ. 7,81 VARIAZ. P. DEF. 7,81 PAGATO 7,81 RIM. PG. TOTALE 7,81 EC/MSP RS31/12 6,00	18.500.000,00 18.500.000,00 16.401.884,17 6,00 16.401.890,17 2.098.109,83	18.500.000,00 18.500.000,00 16.401.891,98 6,00 16.401.891,98 2.098.108,02	
1319	ASSEGNO SOSTITUTIVO AI GRANDI INVALIDI DI GUERRA O PER SERVIZIO CHE NON POSSANO PIU' FRUIRE DELL'ACCOMPAGNATORE MILITARE O DELL'ACCOMPAGNATORE DEL SERVIZIO CIVILE (5.1.1) (10.1.2)	INIZ. 4.716.000,00 VARIAZ. P. DEF. 4.716.000,00 PAGATO RIM. PG. 4.058.000,00 TOTALE 4.058.000,00 EC/MSP 658.000,00 RS31/12 5.258.000,00	4.058.000,00 4.058.000,00 1.200.000,00 1.200.000,00 2.858.000,00	4.058.000,00 4.058.000,00 1.200.000,00 1.200.000,00 4.058.000,00	
*	L'IMPORTO EC/MSP DI RESIDUI E' PERENTE AGLI EFFETTI AMMIN.				
TOTALE MISSIONE (24)		INIZ. 403.093.953,15 VARIAZ. P. DEF. 403.093.953,15 PAGATO 338.471.761,31 RIM. PG. 28.610.882,44 TOTALE 367.082.643,75 EC/MSP 36.011.309,40 RS31/12 425.073.254,33	5.863.472.716,00 511.088.596,00 6.374.561.312,00 5.723.883.260,88 396.462.371,89 6.120.345.632,77 254.215.679,23	5.876.254.793,00 648.361.621,34 6.524.616.414,34 6.062.355.022,19 6.062.355.022,19 6.062.355.022,19 462.261.392,15	

14/05/2015

020/004/191

2014		SPESA - CONSUNTIVO PER CAPITOLI			
		MINISTERO DELL'ECONOMIA E DELLE FINANZE			
NUMERO	UNITA' DI VOTO/CAPITOLO		RESIDUI	COMPETENZA	CASSA
NUMERO	DENOMINAZIONE				
18.1	18 Politiche previdenziali (25) Previdenza obbligatoria e complementare, sicurezza sociale - trasferimenti agli enti ed organismi interessati (25.2) INTERVENTI DIPARTIMENTO DEL TESORO				
1580	CONTRIBUTI AGLI ISTITUTI PREVIDENZIALI A TITOLO DI RIMBORSO DEGLI ONERI SOSTENUTI PER IL PENSIONAMENTO ANTICIPATO DEI LAVORATORI PORTUALI APPARTENENTI ALLE CATEGORIE E QUALIFICHE PER LE QUALI SIANO STATE ACCERTATE ECCEDENZE. (4.3.1) (10.2.1)	INIZ. VARIAZ. P. DEF. PAGATO RIM. PG. TOTALE EC/MSP RS31/12	3.000.000,00 3.000.000,00 3.000.000,00	3.000.000,00 -3.000.000,00 3.000.000,00	3.000.000,00 -3.000.000,00 3.000.000,00
*	L'IMPORTO EC/MSP DI RESIDUI E' PERENTE AGLI EFFETTI AMMIN.				
1581	CONTRIBUTO DA CORRISPONDERE AL FONDO DI PREVIDENZA COSTITUITO PRESSO L'I.N.P.S. IN RELAZIONE AGLI SQUILIBRI GESTIONALI DERIVANTI DALL'EROGAZIONE DEI TRATTAMENTI PREVIDENZIALI SPETTANTI AGLI EX DIPENDENTI DEGLI ENTI PORTUALI DI GENOVA E TRIESTE (4.3.1) (10.2.1)	INIZ. VARIAZ. P. DEF. PAGATO RIM. PG. TOTALE EC/MSP RS31/12	21.486.150,11 21.486.150,11 21.486.150,11 21.486.150,11 21.486.150,11	59.959.009,00 59.959.009,00 38.472.858,89 21.486.150,11 59.959.009,00	59.959.009,00 59.959.009,00 59.959.009,00 59.959.009,00 59.959.009,00
1582	SOMMA OCCORRENTE PER L'INTEGRAZIONE DEGLI ONERI PREVIDENZIALI GRAVANTI SUL FONDO PENSIONI DEL PERSONALE DELLE ABOLITE IMPOSTE COMUNALI DI CONSUMO (4.3.1) (10.2.1) (SPESE OBBLIGATORIE)	INIZ. VARIAZ. P. DEF. PAGATO RIM. PG. TOTALE EC/MSP RS31/12	197.029,47 197.029,47 197.029,47 197.029,47 197.029,47	3.624.969,00 3.624.969,00 3.414.078,13 210.890,87 3.624.969,00	3.624.969,00 3.624.969,00 3.611.107,60 3.611.107,60 13.861,40
1583	CONTRIBUTI DA CORRISPONDERE ALLE GESTIONI PREVIDENZIALI PER METTERE IN CONDIZIONE LE STESSE DI PROVVEDERE ALLA EROGAZIONE DELLE PRESTAZIONI AGLI AVENTI DIRITTO (4.3.1) (10.2.1)	INIZ. VARIAZ. P. DEF. PAGATO RIM. PG. TOTALE EC/MSP RS31/12	 210.890,87	169.030.663,00 169.030.663,00 169.030.663,00 169.030.663,00 169.030.663,00	169.030.663,00 169.030.663,00 169.030.663,00 169.030.663,00 169.030.663,00
VARIAZIONI: CAPITOLO 1580: L. ASS. 145 2014 (CF CS -3.000.000,00)					

14/05/2015

020/004/192

2014		SPESA - CONSUNTIVO PER CAPITOLI			
		MINISTERO DELL'ECONOMIA E DELLE FINANZE			
	UNITA' DI VOTO/CAPITOLO		RESIDUI	COMPETENZA	CASSA
NUMERO	DENOMINAZIONE				
1584	SOMMA DA CORRISPONDERE ALL'INPS PER LA COSTITUZIONE DELLA POSIZIONE ASSICURATIVA PER IL PERSONALE PROVENIENTE DALL'AMMINISTRAZIONE DELLE POSTE E DELLE TELECOMUNICAZIONI E DALL'AZIENDA DI STATO PER I SERVIZI TELEFONICI E CONSIDERATO ALLE DIPENDENZE DELLE CONCESSIONARIE O DELLA SOCIETA' IRITEL. (4.3.1)(10.2.1) (SPESE OBBLIGATORIE)	INIZ. VARIAZ. P. DEF. PAGATO RIM. PG. TOTALE EC/MSP RS31/12		1.000.000,00 -900.000,00 100.000,00 14.522,74 14.522,74 14.522,74 85.477,26	1.000.000,00 -900.000,00 100.000,00 14.522,74 14.522,74 14.522,74 85.477,26
1585	RIMBORSO ALLE GESTIONI PREVIDENZIALI DEI MAGGIORI ONERI DERIVANTI DAI BENEFICI PREVIDENZIALI A FAVORE DEI CENTRALINISTI NON VEDENTI (4.3.1)(10.2.1) (SPESE OBBLIGATORIE)	INIZ. VARIAZ. P. DEF. PAGATO RIM. PG. TOTALE EC/MSP RS31/12		12.562.000,00 12.562.000,00 12.561.999,50 12.561.999,50 12.561.999,50 0,50	12.562.000,00 12.562.000,00 12.561.999,50 12.561.999,50 12.561.999,50 0,50
1589	FONDO PER L'EMERSIONE DEL LAVORO NON REGOLARE (R) (4.3.1)(10.2.1) (PER MEMORIA)	INIZ. VARIAZ. P. DEF. PAGATO RIM. PG. TOTALE EC/MSP RS31/12			
1604	SOMME DA ASSEGNARE ALL'INPS, ALL'INAIL E ALL'INPDAP IN RELAZIONE AL TRASFERIMENTO ALL'AGENZIA DEL DEMANIO AI FINI DEL PAGAMENTO DEI CANONI DI AFFITTO PER GLI IMMOBILI IN USO GOVERNATIVO TRASFERITI AL FONDO IMMOBILI PUBBLICI (4.3.1)(10.2.1)	INIZ. VARIAZ. P. DEF. PAGATO RIM. PG. TOTALE EC/MSP RS31/12	525,85 -836.167,00 525,85 525,85 525,85 525,85	33.000.000,00 -836.167,00 32.163.833,00 32.163.832,49 32.163.832,49 32.163.832,49 0,51	33.000.000,00 -836.641,00 32.164.359,00 32.164.358,34 32.164.358,34 32.164.358,34 0,66
VARIAZIONI: CAPITOLO 1584: L. ASS. 145 2014 (CP CS -900.000,00) CAPITOLO 1585: DMT 46882 2014 (CP CS 12.562.000,00) CAPITOLO 1604: DMT 74873 2014 (CP CS -836.167,00) L. ASS. 145 2014 (CS 526,00)					

14/05/2015

020/004/193

2014		SPESA - CONSUNTIVO PER CAPITOLI			
		MINISTERO DELL'ECONOMIA E DELLE FINANZE			
UNITA' DI VOTO/CAPITOLO			RESIDUI	COMPETENZA	CASSA
NUMERO	DENOMINAZIONE				
1620	SOMMA DA RIMBORSARE ALL'INPS PER IL TRATTAMENTO DI QUIESCENZA DEL PERSONALE DIPENDENTE DALLE POSTE ITALIANE S.P.A. (4.3.1) (10.2.1) (SPESE OBBLIGATORIE)	INIZ.	833.173.547,00	990.000.000,00	990.000.000,00
		VARIAZ.		-120.000.000,00	-182.095.431,00
		P. DEF.	833.173.547,00	870.000.000,00	807.904.569,00
		PAGATO	722.904.569,00		722.904.569,00
		RIM. PG.	110.268.978,00	821.488.443,97	
		TOTALE	833.173.547,00	821.488.443,97	722.904.569,00
		EC/MSP		48.511.556,03	85.000.000,00
		RS31/12	931.757.421,97		
1686	CONTRIBUTI DA CORRISPONDERE AGLI ISTITUTI PREVIDENZIALI A TITOLO DI RIMBORSO DEGLI ONERI INCONTRATI NELLA LIQUIDAZIONE DELLA INDENNITA' DI CUI ALL'ARTICOLO 24 DELLA LEGGE 25 FEBBRAIO 1987, N.67 (4.3.1) (10.2.1) (SPESE OBBLIGATORIE) (PER MEMORIA)	INIZ.			
		VARIAZ.			
		P. DEF.			
		PAGATO			
		RIM. PG.			
		TOTALE			
		EC/MSP			
		RS31/12			
1688	ONERE A CARICO DEL BILANCIO DELLO STATO RELATIVO ALLA CORRESPONSIONE DELL'INDENNITA' DI BUONUSCITA SPETTANTE AL PERSONALE DELLE POSTE ITALIANE SPA MATURATA FINO AL 27 FEBBRAIO 1998 (4.3.1) (10.2.1)	INIZ.		80.000.000,00	80.000.000,00
		VARIAZ.		-30.000.000,00	-30.000.000,00
		P. DEF.		50.000.000,00	50.000.000,00
		PAGATO		40.000.000,00	40.000.000,00
		RIM. PG.			
		TOTALE		40.000.000,00	40.000.000,00
		EC/MSP		10.000.000,00	10.000.000,00
		RS31/12			
2871	DIPARTIMENTO DELLA RAGIONERIA GENERALE DELLO STATO SOMMA DA EROGARE PER IL COMPLETAMENTO DELLE OPERAZIONI CONNESSE ALLA LIQUIDAZIONE COATTA AMMINISTRATIVA DEL FONDO GESTIONE ISTITUTI CONTRATTUALI LAVORATORI PORTUALI (6.1.1) (10.2.1)	INIZ.		12.752.477,00	12.752.477,00
		VARIAZ.		-2.600.000,00	-2.600.000,00
		P. DEF.		10.152.477,00	10.152.477,00
		PAGATO		7.752.477,00	7.752.477,00
		RIM. PG.			
		TOTALE		7.752.477,00	7.752.477,00
		EC/MSP		2.400.000,00	2.400.000,00
		RS31/12			
VARIAZIONI: CAPITOLO 1620: DMC 50071 2014 (CS -54.817.141,00) DMC 62252 2014 (CS -5.835.533,87) DMC 200568 2014 (CS -1.442.756,13) CAPITOLO 1688: L. ASS. 145 2014 (CP CS -120.000.000,00) L. ASS. 145 2014 (CP CS -30.000.000,00) CAPITOLO 2871: DMT 70068 2014 (CP CS -2.600.000,00)					

14/05/2015

020/004/194

2014		SPESA - CONSUNTIVO PER CAPITOLI			
		MINISTERO DELL'ECONOMIA E DELLE FINANZE			
NUMERO	UNITA' DI VOTO/CAPITOLO		RESIDUI	COMPETENZA	CASSA
NUMERO	DENOMINAZIONE				
	ONERI COMUNI DI PARTE CORRENTE				
	DIPARTIMENTO DEL TESORO				
2148	CONTRIBUZIONE AGGIUNTIVA ALL'INPS - EX GESTIONE INPDAP A CARICO DELLE AMMINISTRAZIONI STATALI (1.3.1) (10.2.1)	INIZ. VARIAZ. P. DEF. PAGATO RIM. PG. TOTALE		10.800.000.000,00 10.800.000.000,00 10.800.000.000,00 10.800.000.000,00	10.800.000.000,00 10.800.000.000,00 10.800.000.000,00
	EC/MSP				
	RS31/12				
2156	INTERVENTO CONTRIBUTIVO PER I FONDI GESTORI DI PREVIDENZA COMPLEMENTARE DEI PUBBLICI DIPENDENTI (R) (4.3.1) (10.2.1)	INIZ. VARIAZ. P. DEF.	110.930.176,00	61.440.814,00 -2.240.276,00 59.200.538,00	61.440.814,00 -2.240.276,00 59.200.538,00
	* L'IMPORTO EC/MSP DI RESIDUI E' PERENTE AGLI EFFETTI AMMIN.	PAGATO RIM. PG. TOTALE		56.890.971,00 59.200.538,00 59.200.538,00	
	EC/MSP		54.039.205,00		59.200.538,00
	RS31/12		116.091.509,00		
2198	PENSIONI PRIVILEGIATE TABELLARI E DECORAZIONI AL VALOR MILITARE (1.4.1) (10.2.1) (SPESE OBBLIGATORIE)	INIZ. VARIAZ. P. DEF. PAGATO RIM. PG. TOTALE		650.000.000,00 3.292.097,00 653.292.097,00 647.849.000,05 647.849.000,05	650.000.000,00 3.292.097,00 653.292.097,00 647.849.000,05 647.849.000,05
	EC/MSP			5.443.096,95	5.443.096,95
	RS31/12				
	INVESTIMENTI				
	DIPARTIMENTO DELLA RAGIONERIA GENERALE DELLO STATO				
7575	SOMMA DA EROGARE PER IL COMPLETAMENTO DELLE OPERAZIONI CONNESSE ALLA LIQUIDAZIONE COATTA AMMINISTRATIVA DEL FONDO GESTIONE ISTITUTI CONTRATTUALI LAVORATORI PORTUALI (23.2.1) (10.2.1)	INIZ. VARIAZ. P. DEF. PAGATO RIM. PG. TOTALE			
	EC/MSP				
	RS31/12				
VARIAZIONI:					
CAPITOLO 2156: DMT 98946 2014 (CP CS -2.240.276,00)					
CAPITOLO 2198: DMT 70689 2014 (CP CS 3.292.097,00)					

14/05/2015

020/004/195

2014		SPESA - CONSUNTIVO PER CAPITOLI			
		MINISTERO DELL'ECONOMIA E DELLE FINANZE			
	UNITA' DI VOTO/CAPITOLO		RESIDUI	COMPETENZA	CASSA
NUMERO	DENOMINAZIONE				
	TOTALE MISSIONE (25)	INIZ.	968.787.428,43	12.863.807.932,00	12.863.807.932,00
		VARIAZ.		-143.722.346,00	-205.817.251,00
		P. DEF.	968.787.428,43	12.720.085.586,00	12.657.990.681,00
		PAGATO	744.588.274,43	11.751.259.431,80	12.495.847.706,23
		RIM. PG.	167.159.949,00	902.386.022,95	
		TOTALE	911.748.223,43	12.653.645.454,75	12.495.847.706,23
		EC/MSP	57.039.205,00	66.440.131,25	162.142.974,77
		RSS1/12	1.069.545.971,95		

14/05/2015

020/004/196

2014		SPESA - CONSUNTIVO PER CAPITOLI			
MINISTERO DELL'ECONOMIA E DELLE FINANZE					
UNITA' DI VOTO/CAPITOLO		RESIDUI	COMPETENZA	CASSA	
NUMERO	DENOMINAZIONE				
19.1	19 Politiche per il lavoro (26) Infortunati sul lavoro (26.2) INTERVENTI DIPARTIMENTO DEL TESORO				
1660	SOMME DA RIMBORSARE AD AMMINISTRAZIONI STATALI COMPRESSE LE AZIENDE AUTONOME PER ANTICIPAZIONI EROGATE NONCHE' ALL'INAIL, LIMITATAMENTE ALLE SOLE SPESE SOSTENUTE NELLA RELATIVA GESTIONE PER CONTO DELLO STATO, PER LA REGOLAMENTAZIONE DELLE POSIZIONI CONCERNENTI LE ASSICURAZIONI SOCIALI DEGLI ALTOATESINI EX OPTANTI PER LA CITTADINANZA TEDESCA (4.3.1)(10.1.2) (SPESE OBBLIGATORIE) (PER MEMORIA)	INIZ. VARIAZ. P. DEF. PAGATO RIM. PG. TOTALE EC/MSP RS31/12			
1662	RIMBORSO ALL'INAIL DELLE RATE DI RENDITA EROGATE AGLI INVALIDI ED AI SUPERSTITI DI COLORO I QUALI SIANO DECEDUTI O RISULTINO DISPERSI IN CONSEGUENZA DELLA CATASTROFE DEL VAJONT DEL 9 OTTOBRE 1963. (4.3.1)(10.1.2) (SPESE OBBLIGATORIE)	INIZ. VARIAZ. P. DEF. PAGATO RIM. PG. TOTALE EC/MSP RS31/12	207.000,00 207.000,00 207.000,00 207.000,00 207.000,00 207.000,00	207.000,00 207.000,00 207.000,00 207.000,00 207.000,00	
1663	RIMBORSO ALL'ISTITUTO NAZIONALE PER LE ASSICURAZIONI CONTRO GLI INFORTUNI SUL LAVORO E ALLE CASSE MUTUE MARITTIME TIRRENA, ADRIATICA E MEDITERRANEA PER GLI INFORTUNI E LE MALATTIE, DELLE RATE DI RENDITA, COMPRESI GLI ACCESSORI INTEGRATIVI, PAGATE A INVALIDI PERMANENTI ED A SUPERSTITI, IN DIPEDENZA DI INFORTUNI DETERMINATI DA RISCHIO DI GUERRA (4.3.1)(10.1.2) (SPESE OBBLIGATORIE)	INIZ. VARIAZ. P. DEF. PAGATO RIM. PG. TOTALE EC/MSP RS31/12	5.100.000,00 5.100.000,00 1.424.432,08 1.424.432,08 3.675.567,92	5.100.000,00 5.100.000,00 1.424.432,08 1.424.432,08 3.675.567,92	
1664	RIMBORSO ALL'INAIL DELLE RATE DI RENDITA EROGATE AGLI INVALIDI E AI SUPERSTITI DI COLORO I QUALI SIANO DECEDUTI IN CONSEGUENZA DEL TERREMOTO DELL'OTTOBRE-NOVEMBRE 1967 E DEL GENNAIO 1968 (4.3.1)(10.1.2) (SPESE OBBLIGATORIE)	INIZ. VARIAZ. P. DEF. PAGATO RIM. PG. TOTALE EC/MSP RS31/12	520.000,00 520.000,00 520.000,00 520.000,00 520.000,00	520.000,00 520.000,00 520.000,00 520.000,00	

14/05/2015

020/004/197

2014		SPESA - CONSUNTIVO PER CAPITOLI			
		MINISTERO DELL'ECONOMIA E DELLE FINANZE			
UNITA' DI VOTO/CAPITOLO			RESIDUI	COMPETENZA	CASSA
NUMERO	DENOMINAZIONE				
1665	RIMBORSO ALL'ISTITUTO NAZIONALE ASSICURAZIONE INFORTUNI SUL LAVORO (INAIL) DELLE PRESTAZIONI SANITARIE ED ECONOMICHE EFFETTUATE A FAVORE DEI CITTADINI ITALIANI AVENTI DIRITTO AD INDENNITA' PER INFORTUNI SUL LAVORO E MALATTIE PROFESSIONALI A CARICO DI ISTITUTI ASSICURATORI GERMANICI ED EX-GERMANICI NONCHE' DELLE SPESE DI AMMINISTRAZIONE DALL'ISTITUTO STESSO SOSTENUTE IN DIPENDENZA DELLA CONCESSIONE DELLE PRESTAZIONI SUDDETTE (4.3.1)(10.1.2) (SPESE OBBLIGATORIE) (PER MEMORIA)	INIZ. VARIAZ. P. DEF. PAGATO RIM. PG. TOTALE EC/MSP RS31/12			
	TOTALE MISSIONE (26)	INIZ. VARIAZ. P. DEF. PAGATO RIM. PG. TOTALE EC/MSP RS31/12		5.827.000,00 5.827.000,00 1.631.432,08 1.631.432,08 4.195.567,92	5.827.000,00 5.827.000,00 1.631.432,08 1.631.432,08 4.195.567,92

14/05/2015

020/004/198

2014		SPESA - CONSUNTIVO PER CAPITOLI			
		MINISTERO DELL'ECONOMIA E DELLE FINANZE			
	UNITA' DI VOTO/CAPITOLO		RESIDUI	COMPETENZA	CASSA
NUMERO	DENOMINAZIONE				
	20 Immigrazione, accoglienza e garanzia dei diritti (27)				
20.2	Rapporti con le confessioni religiose (27.7)				
	INTERVENTI				
	DIPARTIMENTO DELLE FINANZE				
2840	CONTRIBUTI DA VERSARE ALLE CONFESIONI RELIGIOSE (5.3.2)(8.4.1)	INIZ.		1.148.400.000,00	1.148.400.000,00
		VARIAZ.		-40.079.950,00	-40.079.950,00
		P. DEF.		1.108.320.050,00	1.108.320.050,00
		PAGATO		1.108.320.049,34	1.108.320.049,34
		RIM. PG.			
		TOTALE		1.108.320.049,34	1.108.320.049,34
		EC/MSP		0,66	0,66
		RS31/12			
	TOTALE MISSIONE (27)	INIZ.		1.148.400.000,00	1.148.400.000,00
		VARIAZ.		-40.079.950,00	-40.079.950,00
		P. DEF.		1.108.320.050,00	1.108.320.050,00
		PAGATO		1.108.320.049,34	1.108.320.049,34
		RIM. PG.			
		TOTALE		1.108.320.049,34	1.108.320.049,34
		EC/MSP		0,66	0,66
		RS31/12			
VARIAZIONI: CAPITOLI 2840: L. ASS. 145 2014 (CP CS -40.079.950,00)					

14/05/2015

020/004/199

2014		SPESA - CONSUNTIVO PER CAPITOLI			
		MINISTERO DELL'ECONOMIA E DELLE FINANZE			
UNITA' DI VOTO/CAPITOLO		RESIDUI	COMPETENZA	CASSA	
NUMERO	DENOMINAZIONE				
21.1	21 Organi costituzionali, a rilevanza costituzionale e Presidenza del Consiglio dei ministri (1) Organi costituzionali (1.1) ONERI COMUNI DI PARTE CORRENTE DIPARTIMENTO DEL TESORO				
1638	FONDI RELATIVI ALLE SPESE ELETTORALI PER IL RINNOVO DEL SENATO DELLA REPUBBLICA, DELLA CAMERA DEI DEPUTATI, DEL PARLAMENTO EUROPEO E DEI CONSIGLI REGIONALI (5.3.2) (1.6.1) (SPESE OBBLIGATORIE)	INIZ. VARIAZ. P. DEF. PAGATO RIM. PG. TOTALE EC/MSP RS31/12	91.000.000,00 -39.500.000,00 51.500.000,00 49.394.112,72 49.394.112,72 49.394.112,72 2.105.887,28	91.000.000,00 -39.650.860,00 51.349.140,00 49.394.112,72 49.394.112,72 49.394.112,72 1.955.027,28	
1999	SOMME DA ASSEGNARE AL PARLAMENTO ITALIANO PER IL FUNZIONAMENTO DELL'UFFICIO PARLAMENTARE DI BILANCIO (4.1.1) (1.1.1)	INIZ. VARIAZ. P. DEF. PAGATO RIM. PG. TOTALE EC/MSP RS31/12	6.000.000,00 6.000.000,00 6.000.000,00 6.000.000,00 6.000.000,00 6.000.000,00 6.000.000,00	6.000.000,00 6.000.000,00 6.000.000,00 6.000.000,00 6.000.000,00 6.000.000,00 6.000.000,00	
2100	ASSEGNO PERSONALE DEL PRESIDENTE DELLA REPUBBLICA (4.1.1) (1.1.1) (SPESE OBBLIGATORIE)	INIZ. VARIAZ. P. DEF. PAGATO RIM. PG. TOTALE EC/MSP RS31/12	239.182,00 239.182,00 239.181,13 239.181,13 239.181,13 239.181,13 0,87	239.182,00 239.182,00 239.181,13 239.181,13 239.181,13 239.181,13 0,87	
2101	SPESE E DOTAZIONE PER LA PRESIDENZA DELLA REPUBBLICA (4.1.1) (1.1.1) (SPESE OBBLIGATORIE)	INIZ. VARIAZ. P. DEF. PAGATO RIM. PG. TOTALE EC/MSP RS31/12	228.000.000,00 228.000.000,00 228.000.000,00 228.000.000,00 228.000.000,00 228.000.000,00 228.000.000,00	228.000.000,00 228.000.000,00 228.000.000,00 228.000.000,00 228.000.000,00 228.000.000,00 228.000.000,00	
VARIAZIONI:					
CAPITOLO 1638: DMT 22112 2014 (CF CS -39.500.000,00)					
DMC 219465 2014 (CS -150.860,00)					

14/05/2015

020/004/200

2014		SPESA - CONSUNTIVO PER CAPITOLI			
		MINISTERO DELL'ECONOMIA E DELLE FINANZE			
	UNITA' DI VOTO/CAPITOLO		RESIDUI	COMPETENZA	CASSA
NUMERO	DENOMINAZIONE				
2103	SPESE PER IL SENATO DELLA REPUBBLICA (4.1.1)(1.1.1)	INIZ.		505.360.500,00	505.360.500,00
		VARIAZ.			
		P. DEF.		505.360.500,00	505.360.500,00
		PAGATO		505.360.500,00	505.360.500,00
		RIM. PG.			
		TOTALE		505.360.500,00	505.360.500,00
		EC/MSP RS31/12			
2104	SPESE PER LA CAMERA DEI DEPUTATI (4.1.1)(1.1.1)	INIZ.		943.160.000,00	943.160.000,00
		VARIAZ.			
		P. DEF.		943.160.000,00	943.160.000,00
		PAGATO		943.160.000,00	943.160.000,00
		RIM. PG.			
		TOTALE		943.160.000,00	943.160.000,00
		EC/MSP RS31/12			
2105	SPESE RELATIVE ALLA CORTE COSTITUZIONALE (4.1.1)(1.1.1)	INIZ.		52.700.000,00	52.700.000,00
		VARIAZ.			
		P. DEF.		52.700.000,00	52.700.000,00
		PAGATO		52.700.000,00	52.700.000,00
		RIM. PG.			
		TOTALE		52.700.000,00	52.700.000,00
		EC/MSP RS31/12			
2109	SOMME DOVUTE A TITOLO DI IMPOSTA REGIONALE SULLE ATTIVITA' PRODUTTIVE SULL'ASSEGNO PERSONALE DEL PRESIDENTE DELLA REPUBBLICA (4.1.1)(1.1.1) (SPESE OBBLIGATORIE)	INIZ.		20.331,00	20.331,00
		VARIAZ.			
		P. DEF.		20.331,00	20.331,00
		PAGATO		20.330,40	20.330,40
		RIM. PG.			
		TOTALE		20.330,40	20.330,40
		EC/MSP RS31/12		0,60	0,60
2110	SPESE PER IL POTENZIAMENTO ED IL COLLEGAMENTO DELLE STRUTTURE DI SUPPORTO DEL PARLAMENTO (4.1.1)(1.1.1)	INIZ.		1.108.708,00	1.108.708,00
		VARIAZ.			
		P. DEF.		1.108.708,00	1.108.708,00
		PAGATO		1.108.708,00	1.108.708,00
		RIM. PG.			
		TOTALE		1.108.708,00	1.108.708,00
		EC/MSP RS31/12			

14/05/2015

020/004/201

2014		SPESA - CONSUNTIVO PER CAPITOLI			
MINISTERO DELL'ECONOMIA E DELLE FINANZE					
UNITA' DI VOTO/CAPITOLO			RESIDUI	COMPETENZA	CASSA
NUMERO	DENOMINAZIONE				
21.2	Organi a rilevanza costituzionale (1.2)				
	ONERI COMUNI DI PARTE CORRENTE				
	DIPARTIMENTO DEL TESORO				
2160	SPESA DI FUNZIONAMENTO DELLA CORTE DEI CONTI	INIZ.	109.038,00	43.994.971,00	43.994.971,00
	(R)	VARIAZ.		-6.864.660,00	-6.755.622,00
	(4.1.1)(1.1.1)	P. DEF.	109.038,00	37.130.311,00	37.239.349,00
		PAGATO	109.038,00	37.130.311,00	37.239.349,00
		RIM. PG.			
		TOTALE	109.038,00	37.130.311,00	37.239.349,00
		EC/MSP			
		RS31/12			
2162	SPESA DI NATURA OBBLIGATORIA DELLA CORTE DEI CONTI	INIZ.	46.128,00	237.214.857,00	237.214.857,00
	(4.1.1)(1.1.1)	VARIAZ.		10.831,00	56.959,00
		P. DEF.	46.128,00	237.225.688,00	237.271.816,00
		PAGATO	46.128,00	237.214.857,00	237.260.985,00
		RIM. PG.		10.831,00	
		TOTALE	46.128,00	237.225.688,00	237.260.985,00
		EC/MSP			10.831,00
		RS31/12	10.831,00		
2170	SPESA PER IL FUNZIONAMENTO DEL CONSIGLIO DI STATO E TRIBUNALI AMMINISTRATIVI REGIONALI	INIZ.	8.427.863,00	23.952.719,00	23.952.719,00
	(R)	VARIAZ.	7.311.597,00	4.682.071,00	13.109.934,00
	(4.1.1)(1.1.1)	P. DEF.	15.739.460,00	28.634.790,00	37.062.653,00
		PAGATO	8.427.863,00	20.217.887,00	28.645.750,00
		RIM. PG.		8.416.903,00	
		TOTALE	8.427.863,00	28.634.790,00	28.645.750,00
		EC/MSP	7.311.597,00		8.416.903,00
		RS31/12	8.416.903,00		
2171	SPESA DI NATURA OBBLIGATORIA DEL CONSIGLIO DI STATO E TRIBUNALI AMMINISTRATIVI REGIONALI	INIZ.	6.294,00	164.938.568,00	164.938.568,00
	(4.1.1)(1.1.1)	VARIAZ.	14.623.194,00	90.595,00	96.889,00
		P. DEF.	14.629.488,00	165.029.163,00	165.035.457,00
		PAGATO	6.294,00	165.000.459,00	165.006.753,00
		RIM. PG.	14.623.194,00	28.704,00	
		TOTALE	14.629.488,00	165.029.163,00	165.006.753,00
		EC/MSP			28.704,00
		RS31/12	14.651.898,00		
VARIAZIONI: CAPITOLO 2160: DMT 34776 2014 (CP CS -2.337.008,00) DMT 55652 2014 (CP CS -3.145.000,00) DMT 74873 2014 (CP CS -6.076,00) DMT 98946 2014 (CP CS -1.376.576,00) DMC 50071 2014 (CS 109.038,00) CAPITOLO 2162: DMT 90575 2014 (CP CS 10.831,00) DMC 50071 2014 (CS 46.128,00) CAPITOLO 2170: DMT 34776 2014 (CP CS -1.272.366,00) DMT 55652 2014 (CP CS -1.713.000,00) DMT 98029 2014 (RS 7.311.597,00) DMT 98946 2014 (CP CS -749.466,00) DMT 100679 2014 (CP CS 8.416.903,00) DMC 50071 2014 (CS 8.427.863,00)					

SEGUE

14/05/2015

020/004/202

2014		SPESA - CONSUNTIVO PER CAPITOLI			
2014		MINISTERO DELL'ECONOMIA E DELLE FINANZE			
UNITA' DI VOTO/CAPITOLO		RESIDUI	COMPETENZA	CASSA	
NUMERO	DENOMINAZIONE				
CONTINUA					
CAPITOLO 2171:	DMT 2837 2014	(CP CS 21.348,00)			
	DMT 24142 2014	(CP CS 13.250,00)			
	DMT 50446 2014	(CP CS 20.593,00)			
	DMT 73255 2014	(CP CS 6.700,00)			
	DMT 90575 2014	(CP CS 28.704,00)			
	DMT 98029 2014	(RS 14.623.194,00)			
	DMC 50071 2014	(CS 6.294,00)			

14/05/2015

020/004/203

2014		SPESA - CONSUNTIVO PER CAPITOLI			
		MINISTERO DELL'ECONOMIA E DELLE FINANZE			
	UNITA' DI VOTO/CAPITOLO		RESIDUI	COMPETENZA	CASSA
NUMERO	DENOMINAZIONE				
2178	SPESE DI NATURA OBBLIGATORIA DEL CONSIGLIO NAZIONALE DELL'ECONOMIA E DEL LAVORO (4.1.1)(1.1.1)	INIZ.		16.348.193,00	16.348.193,00
		VARIAZ.			
		P. DEF.		16.348.193,00	16.348.193,00
		PAGATO		16.348.193,00	16.348.193,00
		RIM. PG.			
		TOTALE			16.348.193,00
		EC/MSP			
		RS31/12			
2181	SPESE DI NATURA OBBLIGATORIA DEL CONSIGLIO DI GIUSTIZIA AMMINISTRATIVA DELLA REGIONE SICILIA (4.1.1)(1.1.1)	INIZ.		1.585.223,00	1.585.223,00
		VARIAZ.			
		P. DEF.		1.585.223,00	1.585.223,00
		PAGATO		1.585.223,00	1.585.223,00
		RIM. PG.			
		TOTALE			1.585.223,00
		EC/MSP			
		RS31/12			
2182	SPESE DI FUNZIONAMENTO DEL CONSIGLIO DI GIUSTIZIA AMMINISTRATIVA DELLA REGIONE SICILIA (R) (4.1.1)(1.1.1)	INIZ.		264.054,00	264.054,00
		VARIAZ.		-41.289,00	-41.289,00
		P. DEF.		222.765,00	222.765,00
		PAGATO		222.765,00	222.765,00
		RIM. PG.			
		TOTALE			222.765,00
		EC/MSP			
		RS31/12			
2192	SPESE PER IL FUNZIONAMENTO DEL CONSIGLIO NAZIONALE DELL'ECONOMIA E DEL LAVORO (R) (4.1.1)(1.1.1)	INIZ.		2.724.535,00	2.724.535,00
		VARIAZ.		-229.976,00	-229.976,00
		P. DEF.		2.494.559,00	2.494.559,00
		PAGATO		2.494.559,00	2.494.559,00
		RIM. PG.			
		TOTALE			2.494.559,00
		EC/MSP			
		RS31/12			
VARIAZIONI:					
CAPITOLO 2182:					
	DMT	34776	2014	(CP CS -14.027,00)	
	DMT	55652	2014	(CP CS -19.000,00)	
	DMT	98946	2014	(CP CS -8.262,00)	
CAPITOLO 2192:					
	DMT	34776	2014	(CP CS -144.727,00)	
	DMT	98946	2014	(CP CS -85.249,00)	

14/05/2015

020/004/204

2014		SPESA - CONSUNTIVO PER CAPITOLI			
		MINISTERO DELL'ECONOMIA E DELLE FINANZE			
UNITA' DI VOTO/CAPITOLO		RESIDUI	COMPETENZA	CASSA	
NUMERO	DENOMINAZIONE				
2195	SPESA PER IL FUNZIONAMENTO DEL CONSIGLIO SUPERIORE DELLA MAGISTRATURA (R) (4.1.1)(1.1.1)	INIZ. VARIAZ. P. DEF. PAGATO RIM. PG. TOTALE EC/MSP RS31/12	6.000.000,00 -934.455,00 5.065.545,00 5.065.545,00 5.065.545,00 5.065.545,00	6.000.000,00 -934.455,00 5.065.545,00 5.065.545,00 5.065.545,00	
2199	SPESA DI NATURA OBBLIGATORIA DEL CONSIGLIO SUPERIORE DELLA MAGISTRATURA (4.1.1)(1.1.1)	INIZ. VARIAZ. P. DEF. PAGATO RIM. PG. TOTALE EC/MSP RS31/12	30.030.997,00 30.030.997,00 30.030.997,00 30.030.997,00 30.030.997,00 30.030.997,00	30.030.997,00 30.030.997,00 30.030.997,00 30.030.997,00 30.030.997,00	
21.3	Presidenza del Consiglio dei Ministri (1.3) INTERVENTI DIPARTIMENTO DEL TESORO				
2121	SOMMA DA CORRISPONDERE ALLA PRESIDENZA DEL CONSIGLIO DEI MINISTRI PER LE FUNZIONI E LO SVOLGIMENTO DEI COMPITI DEL COMITATO PROMOTORE DELLE CELEBRAZIONI VERDIANE (4.1.1)(1.1.1)	INIZ. VARIAZ. P. DEF. PAGATO RIM. PG. TOTALE EC/MSP RS31/12		3.250.000,00 -3.250.000,00	
2122	FONDO PER IL FINANZIAMENTO DELLE INIZIATIVE PROMOSSE DALLA CONFEDERAZIONE DELLE ASSOCIAZIONI COMBATTENTISTICHE E PARTIGIANE PER LE CELEBRAZIONI DEL SETTANTESIMO ANNIVERSARIO DELLA RESISTENZA E DELLE GUERRA DI LIBERAZIONE (R) (4.1.1)(1.1.1)	INIZ. VARIAZ. P. DEF. PAGATO RIM. PG. TOTALE EC/MSP RS31/12	1.500.000,00 -117.982,00 1.382.018,00 1.382.018,00 1.382.018,00 1.382.018,00	1.500.000,00 -117.982,00 1.382.018,00 1.382.018,00 1.382.018,00	
VARIAZIONI: CAPITOLO 2195: DMT 34776 2014 (CP CS -318.719,00) DMT 55652 2014 (CP CS -428.000,00) DMT 98946 2014 (CP CS -187.736,00) CAPITOLO 2121: L. ASS. 145 2014 (CS -3.250.000,00) CAPITOLO 2122: DMT 34776 2014 (CP CS -82.253,00) DMT 55652 2014 (CP CS -35.729,00)					

14/05/2015

020/004/205

2014		SPESA - CONSUNTIVO PER CAPITOLI			
		MINISTERO DELL'ECONOMIA E DELLE FINANZE			
NUMERO	UNITA' DI VOTO/CAPITOLO		RESIDUI	COMPETENZA	CASSA
NUMERO	DENOMINAZIONE				
2127	SOMME DA TRASFERIRE ALLA PRESIDENZA DEL CONSIGLIO DEI MINISTRI DESTINATE AL PAGAMENTO DELLE SPESE DERIVANTI DAL CONTENZIOSO RELATIVO ALLE BORSE DI STUDIO PER I MEDICI SPECIALIZZANDI (4.1.1) (1.1.1)	INIZ. VARIAZ. P. DEF. PAGATO RIM. PG. TOTALE EC/MSP RS31/12		15.000.000,00 5.000.000,00 20.000.000,00 20.000.000,00 20.000.000,00 20.000.000,00	15.000.000,00 5.000.000,00 20.000.000,00 20.000.000,00 20.000.000,00
	ONERI COMUNI DI PARTE CORRENTE DIPARTIMENTO DEL TESORO				
2115	SPESE DI FUNZIONAMENTO DELLA PRESIDENZA DEL CONSIGLIO DEI MINISTRI (R) (4.1.1) (1.1.1)	INIZ. VARIAZ. P. DEF. PAGATO RIM. PG. TOTALE EC/MSP RS31/12	404.771,00 -6.632.908,00 404.771,00 404.771,00 404.771,00 404.771,00	41.244.711,00 -5.823.366,00 34.611.803,00 34.611.803,00 34.611.803,00 34.611.803,00	41.244.711,00 -5.823.366,00 35.421.345,00 35.016.574,00 35.016.574,00 404.771,00
2120	SPESE DI NATURA OBBLIGATORIA DELLA PRESIDENZA DEL CONSIGLIO DEI MINISTRI (4.1.1) (1.1.1)	INIZ. VARIAZ. P. DEF. PAGATO RIM. PG. TOTALE EC/MSP RS31/12		300.244.638,00 3.769.100,00 304.013.738,00 304.013.738,00 304.013.738,00 304.013.738,00	300.244.638,00 3.769.100,00 304.013.738,00 304.013.738,00 304.013.738,00
2124	SOMMA DA DESTINARE ALLA PRESIDENZA DEL CONSIGLIO DEI MINISTRI PER LA GESTIONE ED IMPLEMENTAZIONE DEL PORTALE NORMATIVA E DEL PROGETTO X-LEGES (R) (4.1.1) (1.3.4)	INIZ. VARIAZ. P. DEF. PAGATO RIM. PG. TOTALE EC/MSP RS31/12		1.700.000,00 -133.713,00 1.566.287,00 1.566.287,00 1.566.287,00 1.566.287,00	1.700.000,00 -133.713,00 1.566.287,00 1.566.287,00 1.566.287,00
VARIAZIONI: CAPITOLO 2127: L. ASS. 145 2014 (CP CS 5.000.000,00) CAPITOLO 2115: DMT 34776 2014 (CP CS -5.195.800,00) DMT 55652 2014 (CP CS -1.155.685,00) DMT 58225 2014 (CP CS 570.000,00) DMT 98946 2014 (CP CS -1.201.423,00) DMC 50071 2014 (CS 404.771,00) L. ASS. 145 2014 (CP 350.000,00 CS 754.771,00) CAPITOLO 2120: DMT 34776 2014 (CP CS 3.000.000,00) L. ASS. 145 2014 (CP CS 769.100,00) CAPITOLO 2124: DMT 34776 2014 (CP CS -93.220,00) DMT 55652 2014 (CP CS -40.493,00)					

14/05/2015

020/004/206

2014		SPESA - CONSUNTIVO PER CAPITOLI			
		MINISTERO DELL'ECONOMIA E DELLE FINANZE			
NUMERO	UNITA' DI VOTO/CAPITOLO		RESIDUI	COMPETENZA	CASSA
NUMERO	DENOMINAZIONE				
2185	FONDO OCCORRENTE PER GLI INTERVENTI DEL SERVIZIO CIVILE NAZIONALE	INIZ.	1.500.000,00	109.051.194,00	109.051.194,00
	(R)	VARIAZ.		-11.341.930,00	-8.341.930,00
	(4.1.1) (10.9.1)	P. DEF.	1.500.000,00	97.709.264,00	100.709.264,00
		PAGATO	1.500.000,00	97.709.264,00	99.209.264,00
		RIM. PG.			
		TOTALE	1.500.000,00	97.709.264,00	99.209.264,00
		EC/MSP			1.500.000,00
		RS31/12			
2191	SOMMA DA TRASFERIRE ALLA PRESIDENZA DEL CONSIGLIO DEI MINISTRI PER AL FINE DI PROMUOVERE LA CONOSCENZA DEGLI EVENTI DELLA PRIMA GUERRA MONDIALE IN FAVORE DELLE FUTURE GENERAZIONI	INIZ.		1.500.000,00	1.500.000,00
	(R)	VARIAZ.		-117.982,00	-117.982,00
	(4.1.1) (1.3.4)	P. DEF.		1.382.018,00	1.382.018,00
		PAGATO		1.382.018,00	1.382.018,00
		RIM. PG.			
		TOTALE		1.382.018,00	1.382.018,00
		EC/MSP			
		RS31/12			
	ONERI COMUNI DI CONTO CAPITALE				
	DIPARTIMENTO DEL TESORO				
7474	SOMMA DA TRASFERIRE ALLA PRESIDENZA DEL CONSIGLIO DEI MINISTRI AL FINE DI CONSENTIRE LA MESSA IN SICUREZZA, IL RESTAURO E IL RIPRISTINO DEL DECORO DEI "LUOGHI DELLA MEMORIA" PER LA CELEBRAZIONE DEL CENTENARIO DELLA PRIMA GUERRA MONDIALE	INIZ.		8.000.000,00	8.000.000,00
	(26.4.3) (1.3.4)	VARIAZ.			
		P. DEF.		8.000.000,00	8.000.000,00
		PAGATO		8.000.000,00	8.000.000,00
		RIM. PG.			
		TOTALE		8.000.000,00	8.000.000,00
		EC/MSP			
		RS31/12			
	TOTALE MISSIONE (1)	INIZ.	10.494.094,00	2.832.883.381,00	2.836.133.381,00
		VARIAZ.	21.934.791,00	-52.362.298,00	-43.364.293,00
		P. DEF.	32.428.885,00	2.780.521.083,00	2.792.769.088,00
		PAGATO	10.494.094,00	2.769.958.756,25	2.780.452.850,25
		RIM. PG.	14.623.194,00	8.456.438,00	
		TOTALE	25.117.288,00	2.778.415.194,25	2.780.452.850,25
		EC/MSP	7.311.597,00	2.105.888,75	12.316.237,75
		RS31/12	23.079.632,00		
VARIAZIONI:					
CAPITOLO 2185:					
	DMT	34776	2014	(CP CS -5.769.285,00)	
	DMT	55652	2014	(CP CS -2.506.014,00)	
	DMT	98946	2014	(CP CS -3.066.631,00)	
	DMC	50071	2014	(CS 1.500.000,00)	
	L. ASS.	145	2014	(CS 1.500.000,00)	
CAPITOLO 2191:					
	DMT	34776	2014	(CP CS -82.253,00)	
	DMT	55652	2014	(CP CS -35.729,00)	

14/05/2015

020/004/207

2014		SPESA - CONSUNTIVO PER CAPITOLI			
		MINISTERO DELL'ECONOMIA E DELLE FINANZE			
UNITA' DI VOTO/CAPITOLO		RESIDUI	COMPETENZA	CASSA	
NUMERO	DENOMINAZIONE				
22	Giovani e sport (30)				
22.1	Attivita' ricreative e sport (30.1)				
	INTERVENTI				
	DIPARTIMENTO DEL TESORO				
1896	SOMMA DA EROGARE PER IL FINANZIAMENTO DEL CONI	INIZ.	409.684.630,00	409.648.630,00	
	(R)	VARIAZ.	3.575.706,00	3.611.706,00	
	(4.1.3)(8.1.1)	P. DEF.	413.260.336,00	413.260.336,00	
		PAGATO	413.260.336,00	413.260.336,00	
		RIM. PG.			
		TOTALE	413.260.336,00	413.260.336,00	
		EC/MSP			
		RS31/12			
	ONERI COMUNI DI PARTE CORRENTE				
	DIPARTIMENTO DEL TESORO				
2111	SOMME DA CORRISPONDERE ALLA PRESIDENZA DEL CONSIGLIO DEI MINISTRI PER LE POLITICHE DELLO SPORT	INIZ.			
	(R)	VARIAZ.	6.000.000,00	6.000.000,00	
	(4.1.1)(8.1.1)	P. DEF.	6.000.000,00	6.000.000,00	
	(NUOVA ISTITUZIONE)	PAGATO	6.000.000,00	6.000.000,00	
		RIM. PG.			
		TOTALE	6.000.000,00	6.000.000,00	
		EC/MSP			
		RS31/12			
2114	SOMMA DA CORRISPONDERE ALLA PRESIDENZA DEL CONSIGLIO DEI MINISTRI QUALE QUOTA DEL 5 PER MILLE DELL'IMPOSTA SUL REDDITO DELLE PERSONE FISICHE DA ASSEGNARE ALLE ASSOCIAZIONI DILETTANTISTICHE RICONOSCIUTE DAL CONI AI FINI SPORTIVI	INIZ.			
	(4.1.1)(8.1.1)	VARIAZ.	8.584.468,00	8.584.468,00	
	(NUOVA ISTITUZIONE)	P. DEF.	8.584.468,00	8.584.468,00	
		PAGATO	8.584.468,00	8.584.468,00	
		RIM. PG.			
		TOTALE	8.584.468,00	8.584.468,00	
		EC/MSP			
		RS31/12			
VARIAZIONI:					
CAPITOLO 1896: DMT 34776 2014 (CP CS -2.519.476,00)					
DMT 55652 2014 (CP CS -1.632.568,00)					
DMT 69995 2014 (CP CS 7.727.750,00)					
DMC 50071 2014 (CS 36.000,00)					
CAPITOLO 2111: DMT 5314 2014 (CP CS 6.000.000,00)					
CAPITOLO 2114: DMT 7928 2014 (RS CS 8.584.468,00)					

14/05/2015

020/004/208

2014		SPESA - CONSUNTIVO PER CAPITOLI			
		MINISTERO DELL'ECONOMIA E DELLE FINANZE			
NUMERO	UNITA' DI VOTO/CAPITOLO		RESIDUI	COMPETENZA	CASSA
NUMERO	DENOMINAZIONE				
	INVESTIMENTI				
	DIPARTIMENTO DEL TESORO				
7366	ANNUALITA' QUINDICENNALI PER LA REALIZZAZIONE DI INTERVENTI NECESSARI ALLO SVOLGIMENTO DEI XX GIOCHI OLIMPICI INVERNALI "TORINO 2006"	INIZ.	18.995.188,29	140.154.501,00	140.154.501,00
	(22.2.4) (8.1.1)	VARIAZ.			
		P. DEF.	18.995.188,29	140.154.501,00	140.154.501,00
		PAGATO	2.643.290,23	128.289.339,22	130.932.629,45
		RIM. PG.	16.351.898,06	11.865.049,16	
		TOTALE	18.995.188,29	140.154.388,38	130.932.629,45
		EC/MSP		112,62	9.221.871,55
		RS31/12	28.216.947,22		
	ALTRE SPESE IN C/CAPITALE				
	DIPARTIMENTO DEL TESORO				
7455	SOMMA DA TRASFERIRE ALLA PRESIDENZA DEL CONSIGLIO DEI MINISTRI PER IL FONDO DI GARANZIA PER I MUTUI RELATIVI ALLA COSTRUZIONE, AMPLIAMENTO, ATTREZZATURA E ACQUISTO DI IMPIANTI SPORTIVI COMPRESA L'ACQUISIZIONE DI AREE DA PARTE DI SOCIETA' O ASSOCIAZIONI SPORTIVE O SOGGETTO PUBBLICO O PRIVATO CHE PERSEGUA FINALITA' SPORTIVE	INIZ.		10.000.000,00	10.000.000,00
	(R)	VARIAZ.		-786.548,00	-786.548,00
	(26.1.3) (8.1.1)	P. DEF.		9.213.452,00	9.213.452,00
		PAGATO		9.213.452,00	9.213.452,00
		RIM. PG.			
		TOTALE		9.213.452,00	9.213.452,00
		EC/MSP			
		RS31/12			
	ONERI COMUNI DI CONTO CAPITALE				
	DIPARTIMENTO DEL TESORO				
7450	SOMME DA ASSEGNARE ALLA PRESIDENZA DEL CONSIGLIO DEI MINISTRI PER GLI INVESTIMENTI IN MATERIA DI SPORT	INIZ.		61.200.000,00	61.200.000,00
	(26.1.1) (8.1.1)	VARIAZ.			
		P. DEF.		61.200.000,00	61.200.000,00
		PAGATO		61.200.000,00	61.200.000,00
		RIM. PG.			
		TOTALE		61.200.000,00	61.200.000,00
		EC/MSP			
		RS31/12			
VARIAZIONI:					
CAPITOLO 7455: DMT 34776 2014 (CP CS -548.357,00)					
DMT 55652 2014 (CP CS -238.191,00)					

14/05/2015

020/004/209

2014		SPESA - CONSUNTIVO PER CAPITOLI			
		MINISTERO DELL'ECONOMIA E DELLE FINANZE			
UNITA' DI VOTO/CAPITOLO		RESIDUI	COMPETENZA	CASSA	
NUMERO	DENOMINAZIONE				
22.2	Incentivazione e sostegno alla gioventu' (30.2)				
	INTERVENTI				
	DIPARTIMENTO DEL TESORO				
1596	SPESE DI NATURA OBBLIGATORIA DELL'AGENZIA NAZIONALE PER I GIOVANI	INIZ.	1.265.508,00	1.265.508,00	
	(4.1.2) (10.9.1)	VARIAZ.			
		P. DEF.	1.265.508,00	1.265.508,00	
		PAGATO	1.265.508,00	1.265.508,00	
		RIM. PG.			
		TOTALE	1.265.508,00	1.265.508,00	
		EC/MSP			
		RS31/12			
1597	SPESE DI FUNZIONAMENTO DELL'AGENZIA NAZIONALE PER I GIOVANI	INIZ.			
	(R)	VARIAZ.			
	(4.1.2) (10.9.1)	P. DEF.			
		PAGATO			
		RIM. PG.			
		TOTALE			
		EC/MSP			
		RS31/12			
	ONERI COMUNI DI PARTE CORRENTE				
	DIPARTIMENTO DEL TESORO				
2106	SOMME DA CORRISPONDERE ALLA PRESIDENZA DEL CONSIGLIO DEI MINISTRI PER LE POLITICHE DI INCENTIVAZIONE E SOSTEGNO ALLA GIOVENTU'	INIZ.	16.771.629,00	16.771.629,00	
	(R)	VARIAZ.	-1.546.656,00	-1.546.656,00	
	(4.1.1) (8.1.1)	P. DEF.	15.224.973,00	15.224.973,00	
		PAGATO	15.224.973,00	15.224.973,00	
		RIM. PG.			
		TOTALE	15.224.973,00	15.224.973,00	
		EC/MSP			
		RS31/12			
2128	SOMMA DA TRASFERIRE ALLA PRESIDENZA DEL CONSIGLIO DEI MINISTRI PER IL PIANO DI AZIONE E COESIONE RIVOLTO ALLA PROMOZIONE E REALIZZAZIONE DI PROGETTI PROMOSI DAI GIOVANI PER ASSICURARE IL FINANZIAMENTO DELLE ISTANZE NELL'AMBITO DELLE PROCEDURE "GIOVANI PER IL SOCIALE" E "GIOVANI PER LA VALORIZZAZIONE DEI BENI PUBBLICI"	INIZ.			
	(R)	VARIAZ.	52.000.000,00	52.000.000,00	
	(4.1.1) (4.1.2)	P. DEF.	52.000.000,00	52.000.000,00	
	(NUOVA ISTITUZIONE)	PAGATO	52.000.000,00	52.000.000,00	
		RIM. PG.			
		TOTALE	52.000.000,00	52.000.000,00	
		EC/MSP			
		RS31/12			
VARIAZIONI:					
CAPITOLO 2106: DMT 34776 2014 (CP CS -906.144,00)					
DMT 55652 2014 (CP CS -393.603,00)					
DMT 98946 2014 (CP CS -246.909,00)					
CAPITOLO 2128: DMT 8444 2014 (CP CS 52.000.000,00)					

14/05/2015

020/004/210

2014		SPESA - CONSUNTIVO PER CAPITOLI			
		MINISTERO DELL'ECONOMIA E DELLE FINANZE			
	UNITA' DI VOTO/CAPITOLO		RESIDUI	COMPETENZA	CASSA
NUMERO	DENOMINAZIONE				
	TOTALE MISSIONE (30)	INIZ.	18.995.188,29	639.076.268,00	639.040.268,00
		VARIAZ.	8.584.468,00	59.242.502,00	67.862.970,00
		P. DEF.	27.579.656,29	698.318.770,00	706.903.238,00
		PAGATO	11.227.758,23	686.453.608,22	697.681.366,45
		RIM. PG.	16.351.898,06	11.865.049,16	
		TOTALE	27.579.656,29	698.318.657,38	697.681.366,45
		EC/MSP		112,62	9.221.871,55
		RS31/12	28.216.947,22		

14/05/2015

020/004/211

2014		SPESA - CONSUNTIVO PER CAPITOLI			
		MINISTERO DELL'ECONOMIA E DELLE FINANZE			
NUMERO	UNITA' DI VOTO/CAPITOLO	DENOMINAZIONE	RESIDUI	COMPETENZA	CASSA
24.2	24 Servizi istituzionali e generali delle amministrazioni pubbliche (32)	Indirizzo politico (32.2)			
		FUNZIONAMENTO			
		GABINETTO E UFFICI DI DIRETTA COLLABORAZIONE ALL'OPERA DEL MINISTRO			
1001		STIPENDI ED ALTRI ASSEGNI FISSI AL MINISTRO E AI SOTTOSEGRETARI DI STATO AL NETTO DELL'IMPOSTA REGIONALE SULLE ATTIVITA' PRODUTTIVE E DEGLI ONERI SOCIALI A CARICO DELL'AMMINISTRAZIONE	INIZ.	114.797,00	114.797,00
		(1.1.1) (1.1.2)	VARIAZ.	110.000,00	110.000,00
			P. DEF.	224.797,00	224.797,00
			PAGATO	219.309,14	219.309,14
			RIM. PG.		
			TOTALE	219.309,14	219.309,14
			EC/MSP	5.487,86	5.487,86
			RS31/12		
1003		SPESE PER BUONI PASTO ED ALTRE SPESE AVENTI NATURA RETRIBUTIVA.	INIZ.	82.181,19	294.853,00
		(1.2.1) (1.1.2)	VARIAZ.		
		* PROVENIENZA: 1003 - 1009	P. DEF.	82.181,19	294.853,00
			PAGATO	69.902,12	233.858,72
			RIM. PG.	12.279,06	
			TOTALE	82.181,18	233.858,72
			EC/MSP	0,01	60.994,28
			RS31/12	127.411,46	
1005		COMPETENZE FISSE ED ACCESSORIE PER I COMPONENTI DELL'ORGANISMO INDIPENDENTE DI VALUTAZIONE NONCHE' PER IL PERSONALE DELLA RELATIVA STRUTTURA TECNICA	INIZ.	1.648.752,00	1.648.752,00
		(1) (1.1.2)	VARIAZ.	81.325,00	81.325,00
			P. DEF.	1.730.077,00	1.730.077,00
			PAGATO	819.135,06	819.135,06
			RIM. PG.	190.249,14	
			TOTALE	1.009.384,20	819.135,06
			EC/MSP	720.692,80	910.941,94
			RS31/12	190.249,14	
01		STIPENDI E ALTRI ASSEGNI FISSI AL PERSONALE DELLA STRUTTURA TECNICA, COMPRENSIVI DEGLI ONERI FISCALI E CONTRIBUTIVI A CARICO DEL LAVORATORE	INIZ.	564.929,00	564.929,00
		(1.1.1)	VARIAZ.	23.415,00	23.415,00
		(SPESE OBBLIGATORIE)	P. DEF.	588.344,00	588.344,00
			PAGATO	369.877,87	369.877,87
			RIM. PG.		
			TOTALE	369.877,87	369.877,87
			EC/MSP	218.466,13	218.466,13
			RS31/12		
VARIAZIONI: CAPITULO 1001: L. ASS. 145 2014 (CF CS 110.000,00) CAP/PG 1005/01: DMT 38523 2014 (CF CS 5.736,00) L. ASS. 145 2014 (CF CS 17.679,00)					

14/05/2015

020/004/212

2014		SPESA - CONSUNTIVO PER CAPITOLI			
		MINISTERO DELL'ECONOMIA E DELLE FINANZE			
	UNITA' DI VOTO/CAPITOLO		RESIDUI	COMPETENZA	CASSA
NUMERO	DENOMINAZIONE				
02	CONTRIBUTI PREVIDENZIALI E ASSISTENZIALI A CARICO DELL'AMMINISTRAZIONE RELATIVI ALLE SPESE FISSE (1.3.1) (SPESE OBBLIGATORIE)	INIZ.		490.646,00	490.646,00
		VARIAZ.		5.859,00	5.859,00
		P. DEF.		496.505,00	496.505,00
		PAGATO		106.086,23	106.086,23
		RIM. PG.			
		TOTALE		106.086,23	106.086,23
		EC/MSP RS31/12		390.418,77	390.418,77
03	COMPENSI AI COMPONENTI AL LORDO DEGLI ONERI FISCALI E CONTRIBUTIVI A CARICO DEI PERCETTORI (1.1.1)	INIZ.		45.000,00	45.000,00
		VARIAZ.			
		P. DEF.		45.000,00	45.000,00
		PAGATO		19.211,57	19.211,57
		RIM. PG.			
		TOTALE		19.211,57	19.211,57
		EC/MSP RS31/12		25.788,43	25.788,43
04	COMPETENZE ACCESSORIE AL PERSONALE DELLA STRUTTURA TECNICA AL LORDO DEGLI ONERI FISCALI E CONTRIBUTIVI A CARICO DEL LAVORATORE (1.1.2)	INIZ.		409.177,00	409.177,00
		VARIAZ.		41.909,00	41.909,00
		P. DEF.		451.086,00	451.086,00
		PAGATO		260.836,86	260.836,86
		RIM. PG.		190.249,14	
		TOTALE		451.086,00	260.836,86
		EC/MSP RS31/12	190.249,14		190.249,14
05	CONTRIBUTI PREVIDENZIALI E ASSISTENZIALI A CARICO DELL'AMMINISTRAZIONE RELATIVI ALLE COMPETENZE ACCESSORIE (1.3.1)	INIZ.		139.000,00	139.000,00
		VARIAZ.		10.142,00	10.142,00
		P. DEF.		149.142,00	149.142,00
		PAGATO		63.122,53	63.122,53
		RIM. PG.			
		TOTALE		63.122,53	63.122,53
		EC/MSP RS31/12		86.019,47	86.019,47
VARIAZIONI: CAP/PG 1005/02: DMT 38523 2014 (CP CS 1.388,00) L. ASS. 145 2014 (CP CS 4.471,00) CAF/PG 1005/04: DMT 38523 2014 (CP CS 41.909,00) CAF/PG 1005/05: DMT 38523 2014 (CP CS 10.142,00)					

14/05/2015

020/004/213

2014		SPESA - CONSUNTIVO PER CAPITOLI			
MINISTERO DELL'ECONOMIA E DELLE FINANZE					
UNITA' DI VOTO/CAPITOLO			RESIDUI	COMPETENZA	CASSA
NUMERO	DENOMINAZIONE				
50	RIEMMISSIONE DEI PAGAMENTI NON ANDATI A BUON FINE (1.1.5)	INIZ. VARIAZ. P. DEF. PAGATO RIM. PG. TOTALE EC/MSP RS31/12			
1007	ONERI SOCIALI A CARICO DELL'AMMINISTRAZIONE SULLE RETRIBUZIONI CORRISPOSTE AI MINISTRI E SOTTOSEGRETARI (1.3.1)(1.1.2) (SPESE OBBLIGATORIE)	INIZ. VARIAZ. P. DEF. PAGATO RIM. PG. TOTALE EC/MSP RS31/12		143.180,00 143.180,00 46.441,35 46.441,35 96.738,65	143.180,00 143.180,00 46.441,35 46.441,35 96.738,65
1008	SOMME DOVUTE A TITOLO DI IMPOSTA REGIONALE SULLE ATTIVITA' PRODUTTIVE SULLE RETRIBUZIONI CORRISPOSTE AI DIPENDENTI (3)(1.1.2)	INIZ. VARIAZ. P. DEF. PAGATO RIM. PG. TOTALE EC/MSP RS31/12		1.140.459,00 58.040,00 1.198.499,00 915.344,49 915.344,49 283.154,51	1.140.459,00 58.040,00 1.198.499,00 915.344,49 915.344,49 283.154,51
01	IRAP SULLE COMPETENZE FISSE. (3.1.1) (SPESE OBBLIGATORIE)	INIZ. VARIAZ. P. DEF. PAGATO RIM. PG. TOTALE EC/MSP RS31/12		783.579,00 43.099,00 826.678,00 604.733,83 604.733,83 221.944,17	783.579,00 43.099,00 826.678,00 604.733,83 604.733,83 221.944,17
VARIAZIONI: CAP/PG 1008/01: DMT 38523 2014 (CP CS 9.684,00) L. ASS. 145 2014 (CP CS 33.415,00)					

14/05/2015

020/004/214

2014		SPESA - CONSUNTIVO PER CAPITOLI			
		MINISTERO DELL'ECONOMIA E DELLE FINANZE			
	UNITA' DI VOTO/CAPITOLO		RESIDUI	COMPETENZA	CASSA
NUMERO	DENOMINAZIONE				
02	IRAP SULLE COMPETENZE ACCESSORIE. (3.1.1)	INIZ.		356.880,00	356.880,00
		VARIAZ.		14.941,00	14.941,00
		P. DEF.		371.821,00	371.821,00
		PAGATO		310.610,66	310.610,66
		RIM. PG.			
		TOTALE		310.610,66	310.610,66
		EC/MSP		61.210,34	61.210,34
		RS31/12			
1011	COMPETENZE FISSE E ACCESSORIE AL PERSONALE AL NETTO DELL'IMPOSTA REGIONALE SULLE ATTIVITA' PRODUTTIVE (1)(1.1.2)	INIZ.		14.548.386,00	14.548.386,00
		VARIAZ.		783.899,00	783.899,00
		P. DEF.		15.332.285,00	15.332.285,00
		PAGATO		12.897.731,08	12.897.731,08
		RIM. PG.		19.329,59	
		TOTALE		12.917.060,67	12.897.731,08
		EC/MSP		2.415.224,33	2.434.553,92
		RS31/12	19.329,59		
01	STIPENDI E ASSEGNI FISSI AL PERSONALE, COMPRESIVI DEGLI ONERI FISCALI E CONTRIBUTIVI A CARICO DEL LAVORATORE (1.1.1) (SPESE OBBLIGATORIE)	INIZ.		5.585.503,00	5.585.503,00
		VARIAZ.		491.598,00	491.598,00
		P. DEF.		6.077.101,00	6.077.101,00
		PAGATO		5.064.299,20	5.064.299,20
		RIM. PG.			
		TOTALE		5.064.299,20	5.064.299,20
		EC/MSP		1.012.801,80	1.012.801,80
		RS31/12			
02	CONTRIBUTI PREVIDENZIALI E ASSISTENZIALI A CARICO DELL'AMMINISTRAZIONE RELATIVI ALLE SPESE FISSE (1.3.1) (SPESE OBBLIGATORIE)	INIZ.		2.372.921,00	2.372.921,00
		VARIAZ.		126.029,00	126.029,00
		P. DEF.		2.498.950,00	2.498.950,00
		PAGATO		1.907.450,76	1.907.450,76
		RIM. PG.			
		TOTALE		1.907.450,76	1.907.450,76
		EC/MSP		591.499,24	591.499,24
		RS31/12			
VARIAZIONI:					
CAP/PG	1008/02:	DMT	38523	2014	(CP CS 45.192,00)
		DMT	55652	2014	(CP CS -30.251,00)
CAP/PG	1011/01:	DMT	38523	2014	(CP CS 108.195,00)
		L. ASS.	145	2014	(CP CS 383.403,00)
CAP/PG	1011/02:	DMT	38523	2014	(CP CS 26.183,00)
		L. ASS.	145	2014	(CP CS 99.846,00)

14/05/2015

020/004/215

2014		SPESA - CONSUNTIVO PER CAPITOLI			
		MINISTERO DELL'ECONOMIA E DELLE FINANZE			
UNITA' DI VOTO/CAPITOLO			RESIDUI	COMPETENZA	CASSA
NUMERO	DENOMINAZIONE				
03	COMPETENZE ACCESSORIE AGLI ADDETTI AL GABINETTO E ALLE SEGRETERIE PARTICOLARI AL LORDO DEGLI ONERI FISCALI E CONTRIBUTIVI A CARICO DEL LAVORATORE (1.1.2)	INIZ.		3.354.087,00	3.354.087,00
		VARIAZ.		133.875,00	133.875,00
		P. DEF.		3.487.962,00	3.487.962,00
		PAGATO		3.468.632,41	3.468.632,41
		RIM. PG.		19.329,59	
		TOTALE		3.487.962,00	3.468.632,41
		EC/MSP RS31/12		19.329,59	
04	COMPETENZE FISSE AGLI ADDETTI AL GABINETTO E ALLE SEGRETERIE PARTICOLARI AL LORDO DEGLI ONERI FISCALI E CONTRIBUTIVI A CARICO DEL LAVORATORE (1.1.3)	INIZ.		2.356.000,00	2.356.000,00
		VARIAZ.			
		P. DEF.		2.356.000,00	2.356.000,00
		PAGATO		1.617.235,62	1.617.235,62
		RIM. PG.			
		TOTALE		1.617.235,62	1.617.235,62
		EC/MSP RS31/12		738.764,38	738.764,38
05	CONTRIBUTI PREVIDENZIALI E ASSISTENZIALI A CARICO DELL'AMMINISTRAZIONE RELATIVI ALLE COMPETENZE ACCESSORIE (1.3.1)	INIZ.		879.875,00	879.875,00
		VARIAZ.		32.397,00	32.397,00
		P. DEF.		912.272,00	912.272,00
		PAGATO		840.113,09	840.113,09
		RIM. PG.			
		TOTALE		840.113,09	840.113,09
		EC/MSP RS31/12		72.158,91	72.158,91
50	RIEMMISSIONE DEI PAGAMENTI NON ANDATI A BUON FINE (1.1.5)	INIZ.			
		VARIAZ.			
		P. DEF.			
		PAGATO			
		RIM. PG.			
		TOTALE			
		EC/MSP RS31/12			
VARIAZIONI: CAP/PG 1011/03: DMT 38523 2014 (CP CS 489.766,00) DMT 55652 2014 (CP CS -355.891,00) CAP/PG 1011/05: DMT 38523 2014 (CP CS 118.523,00) DMT 55652 2014 (CP CS -86.126,00)					

14/05/2015

020/004/216

2014		SPESA - CONSUNTIVO PER CAPITOLI			
		MINISTERO DELL'ECONOMIA E DELLE FINANZE			
UNITA' DI VOTO/CAPITOLO		RESIDUI	COMPETENZA	CASSA	
NUMERO	DENOMINAZIONE				
1018	PROVVIDENZE A FAVORE DEL PERSONALE IN SERVIZIO, DI QUELLO CESSATO DAL SERVIZIO E DELLE LORO FAMIGLIE (1.4.1) (1.1.2)	INIZ. 3.686,00 VARIAZ. P. DEF. 3.686,00 PAGATO 3.178,00 RIM. PG. 322,00 TOTALE 3.500,00 EC/MSP 186,00 RS31/12 3.822,00	3.500,00	3.500,00	
1019	EQUO INDENNIZZO AL PERSONALE CIVILE PER LA PERDITA DELL'INTEGRITA' FISICA SUBITA PER INFERMITA' CONTRATTA PER CAUSA DI SERVIZIO (1.4.1) (1.1.2)	INIZ. VARIAZ. P. DEF. PAGATO RIM. PG. TOTALE EC/MSP RS31/12	1.072,00	1.072,00	
1022	SPESE PER INTERESSI O RIVALUTAZIONE MONETARIA PER RITARDATO PAGAMENTO DELLE RETRIBUZIONI, PENSIONI E PROVVIDENZE DI NATURA ASSISTENZIALE A FAVORE DEI CREDITORI DELL'AMMINISTRAZIONE. (9.1.4) (1.1.2) (SPESE OBBLIGATORIE) (PER MEMORIA)	INIZ. VARIAZ. P. DEF. PAGATO RIM. PG. TOTALE EC/MSP RS31/12			
1031	SPESE PER ACQUISTO DI BENI E SERVIZI (R) (2.2.2) (1.1.2) * DELL'IMPORTO EC/MSP DI RESIDUI SONO PERENTI AGLI EFFETTI AMMIN. E. 2.633,87 COSTITUISCONO UNA ECONOMIA E. 30.860,75 TOTALE E. 33.494,62	INIZ. 810.648,29 VARIAZ. P. DEF. 810.648,29 PAGATO 705.603,71 RIM. PG. 71.549,96 TOTALE 777.153,67 EC/MSP 33.494,62 RS31/12 789.946,34	1.990.639,00	1.990.639,00	
			158.306,00	365.357,00	
			2.148.945,00	2.355.996,00	
			1.264.848,68	1.970.452,39	
			718.396,38		
			1.983.245,06	1.970.452,39	
			165.699,94	385.543,61	
VARIAZIONI:					
CAPITOLO 1031:					
	DMT	34776	2014	(CP CS -44.133,00)	
	DMT	38523	2014	(CP CS 15.000,00)	
	DMT	55652	2014	(CP CS -92.491,00)	
	DMT	58225	2014	(CP CS 70.000,00)	
	DMT	89471	2014	(CS 207.051,00)	
	DMT	98946	2014	(CP CS -30.070,00)	
	DMC	29412	2014	(CP CS 40.000,00)	
	L. ASS.	145	2014	(CP CS 200.000,00)	

14/05/2015

020/004/217

2014		SPESA - CONSUNTIVO PER CAPITOLI			
MINISTERO DELL'ECONOMIA E DELLE FINANZE					
UNITA' DI VOTO/CAPITOLO			RESIDUI	COMPETENZA	CASSA
NUMERO	DENOMINAZIONE				
1034	SPESA PER IL FUNZIONAMENTO DI CONSIGLI, COMITATI E COMMISSIONI	INIZ.	124,80	13.344,00	13.344,00
	(R)	VARIAZ.		-3.064,00	-3.064,00
	{ 2.2.10 } { 1.1.2 }	P. DEF.	124,80	10.280,00	10.280,00
*	L'IMPORTO EC/MSP DI RESIDUI E' PERENTE AGLI EFFETTI AMMIN.	PAGATO			
		RIM. PG.			
		TOTALE			
		EC/MSP	124,80	10.280,00	10.280,00
		RS31/12			
1042	SPESA PER IL RILASCIO DI DOCUMENTI MEDIANTE APPARECCHI DI RIPRODUZIONE	INIZ.			
	(R)	VARIAZ.			
	{ 2.1.1 } { 1.1.2 }	P. DEF.			
	(PER MEMORIA)	PAGATO			
		RIM. PG.			
		TOTALE			
		EC/MSP			
		RS31/12			
1047	SPESA PER LITI, ARBITRAGGI, RISARCIMENTI ED ACCESSORI. RIMBORSO DELLE SPESE DI PATROCINIO LEGALE.	INIZ.			
	(R)	VARIAZ.			
	{ 12.2.3 } { 1.1.2 }	P. DEF.			
	(SPESE OBBLIGATORIE)	PAGATO			
	(PER MEMORIA)	RIM. PG.			
		TOTALE			
		EC/MSP			
		RS31/12			
1060	SPESA PER LA GESTIONE ED IL FUNZIONAMENTO DEL SISTEMA INFORMATIVO	INIZ.	268.515,76	267.357,00	267.357,00
	(R)	VARIAZ.		-35.167,00	114.833,00
	{ 2.1.1 } { 1.1.2 }	P. DEF.	268.515,76	232.190,00	382.190,00
*	L'IMPORTO EC/MSP DI RESIDUI E' PERENTE AGLI EFFETTI AMMIN.	PAGATO	211.247,02	26.639,46	237.886,48
		RIM. PG.	33.349,06	73.964,42	
		TOTALE	244.596,08	100.603,88	237.886,48
		EC/MSP	23.919,68	131.586,12	144.303,52
		RS31/12	107.313,48		
VARIAZIONI:					
CAPITOLO 1034:					
	DMT	34776	2014	{CP CS -706,00}	
	DMT	55652	2014	{CP CS -1.883,00}	
	DMT	98946	2014	{CP CS -475,00}	
CAPITOLO 1060:					
	DMT	34776	2014	{CP CS -14.139,00}	
	DMT	38523	2014	{CP CS 24.600,00}	
	DMT	55652	2014	{CP CS -36.112,00}	
	DMT	70066	2014	{CS 150.000,00}	
	DMT	98946	2014	{CP CS -9.516,00}	

14/05/2015

020/004/218

2014		SPESA - CONSUNTIVO PER CAPITOLI			
		MINISTERO DELL'ECONOMIA E DELLE FINANZE			
UNITA' DI VOTO/CAPITOLO		RESIDUI	COMPETENZA	CASSA	
NUMERO	DENOMINAZIONE				
	INTERVENTI				
	GABINETTO E UFFICI DI DIRETTA COLLABORAZIONE ALL'OPERA DEL MINISTRO				
1035	SPESE PER IL CONFERIMENTO DI INCARICHI DI STUDIO E CONSULENZA NON PREVISTI DA ESPRESSE DISPOSIZIONI NORMATIVE E REGOLAMENTARI	INIZ.			
	(R)	VARIAZ.			
	(2.2.10) (1.1.2)	P. DEF.			
	(PER MEMORIA)	PAGATO			
*	PROVENIENZA: 1034 - 1060	RIM. PG.			
		TOTALE			
		EC/MSP			
		RS31/12			
	INVESTIMENTI				
	GABINETTO E UFFICI DI DIRETTA COLLABORAZIONE ALL'OPERA DEL MINISTRO				
7001	SPESE PER LO SVILUPPO DEL SISTEMA INFORMATIVO	INIZ.	1.904.711,56	1.407.856,00	
	(R)	VARIAZ.		-314.220,00	
	(21.1.6) (1.1.2)	P. DEF.	1.904.711,56	1.093.636,00	
*	DELL'IMPORTO EC/MSP DI RESIDUI SONO PERENTI AGLI EFFETTI AMMIN. E. 219.375,42	PAGATO	1.201.145,49	234.954,48	
	COSTITUISCONO UNA ECONOMIA E. 13.891,00	RIM. PG.	470.299,65	849.669,25	
	TOTALE E. 233.266,42	TOTALE	1.671.445,14	1.084.623,73	
		EC/MSP	233.266,42	9.012,27	
		RS31/12	1.319.968,90	57.536,03	
7010	SPESE PER ACQUISTO DI ATTREZZATURE E APPARECCHIATURE NON INFORMATICHE, DI MOBILIO E DI DOTAZIONI LIBRARIE	INIZ.	117.028,68	106.204,00	
	(R)	VARIAZ.		-24.364,00	
	(21.1.2) (1.1.2)	P. DEF.	117.028,68	81.840,00	
*	DELL'IMPORTO EC/MSP DI RESIDUI SONO PERENTI AGLI EFFETTI AMMIN. E. 29.710,34	PAGATO	74.072,34	11.736,40	
	COSTITUISCONO UNA ECONOMIA E. 13.246,00	RIM. PG.		70.103,00	
	TOTALE E. 42.956,34	TOTALE	74.072,34	81.839,40	
		EC/MSP	42.956,34	0,60	
		RS31/12	70.103,00	46.031,26	
VARIAZIONI:					
CAPITOLO 7001:					
	DMT	26170	2014	(CP CS 9.012,00)	
	DMT	34776	2014	(CP CS -74.453,00)	
	DMT	55652	2014	(CP CS -198.668,00)	
	DMT	70066	2014	(CS 400.000,00)	
	DMT	98946	2014	(CP CS -50.111,00)	
CAPITOLO 7010:					
	DMT	34776	2014	(CP CS -5.616,00)	
	DMT	55652	2014	(CP CS -14.968,00)	
	DMT	70066	2014	(CS 50.000,00)	
	DMT	98946	2014	(CP CS -3.780,00)	

14/05/2015

020/004/219

2014		SPESA - CONSUNTIVO PER CAPITOLI			
		MINISTERO DELL'ECONOMIA E DELLE FINANZE			
UNITA' DI VOTO/CAPITOLO			RESIDUI	COMPETENZA	CASSA
NUMERO	DENOMINAZIONE				
24.3	Servizi e affari generali per le amministrazioni di competenza (32.3)				
	FUNZIONAMENTO				
	DIPARTIMENTO DELL'AMMINISTRAZIONE GENERALE DEL PERSONALE E DEI SERVIZI				
1221	SPESE PER BUONI PASTO ED ALTRE SPESE AVENTI NATURA RETRIBUTIVA.	INIZ.	666.047,26	2.897.762,00	2.897.762,00
	(1.2.1) (1.1.2)	VARIAZ.			-81.008,00
		P. DEF.	666.047,26	2.897.762,00	2.816.754,00
		PAGATO	237.760,22	760.100,00	997.860,22
		RIM. PG.	428.287,04	198.391,00	
		TOTALE	666.047,26	958.491,00	997.860,22
		EC/MSP		1.939.271,00	1.818.893,78
		RS31/12	626.678,04		
1225	SPESE PER I SERVIZI SOCIALI E BENESSERE DEL PERSONALE	INIZ.	323.766,60	177.955,00	177.955,00
	(R)	VARIAZ.		95.401,00	236.448,66
	(1.4.1) (1.1.2)	P. DEF.	323.766,60	273.356,00	414.403,66
		PAGATO	217.609,60	61.803,00	279.412,60
		RIM. PG.	106.157,00	211.553,00	
		TOTALE	323.766,60	273.356,00	279.412,60
		EC/MSP			134.991,06
		RS31/12	317.710,00		
1226	PROVVIDENZE A FAVORE DEL PERSONALE IN SERVIZIO, DI QUELLO CESSATO DAL SERVIZIO E DELLE LORO FAMIGLIE	INIZ.	38.526,00	35.591,00	35.591,00
	(R)	VARIAZ.		-1.246,00	307,00
	(1.4.1) (1.1.2)	P. DEF.	38.526,00	34.345,00	35.898,00
		PAGATO	34.210,00		34.210,00
		RIM. PG.	1.688,00	34.345,00	
		TOTALE	38.526,00	34.345,00	34.210,00
		EC/MSP	2.628,00		1.688,00
		RS31/12	36.033,00		
1230	COMPETENZE FISSE E ACCESSORIE AL PERSONALE AL NETTO DELL'IMPOSTA REGIONALE SULLE ATTIVITA' PRODUTTIVE	INIZ.	2.102,11	44.746.523,00	44.746.523,00
	(1) (1.1.2)	VARIAZ.		13.657.913,00	13.657.913,00
		P. DEF.	2.102,11	58.404.436,00	58.404.436,00
		PAGATO		55.865.127,78	55.865.127,78
		RIM. PG.	1.482,85		
		TOTALE	1.482,85	55.865.127,78	55.865.127,78
		EC/MSP	619,26	2.539.308,22	2.539.308,22
		RS31/12	1.482,85		
VARIAZIONI:					
CAPITOLO 1221: DMC 89349 2014 (CS -11.008,00)					
DMC 89352 2014 (CS -70.000,00)					
CAPITOLO 1225: DMT 66913 2014 (CP CS 61.632,00)					
DMT 70687 2014 (CS 35.744,00)					
DMT 98946 2014 (CP CS -6.231,00)					
DMC 89352 2014 (CS 145.303,66)					
DMC 123346 2014 (CP 40.000,00)					
CAPITOLO 1226: DMT 98946 2014 (CP CS -1.246,00)					
DMC 89349 2014 (CS 1.553,00)					

14/05/2015

020/004/220

2014		SPESA - CONSUNTIVO PER CAPITOLI				
		MINISTERO DELL'ECONOMIA E DELLE FINANZE				
	UNITA' DI VOTO/CAPITOLO		RESIDUI	COMPETENZA	CASSA	
NUMERO	DENOMINAZIONE					
01	STIPENDI E ASSEGNI FISSI AL PERSONALE, COMPENSIVI DEGLI ONERI FISCALI E CONTRIBUTIVI A CARICO DEL LAVORATORE (1.1.1) (SPESE OBBLIGATORIE)	INIZ.		34.035.787,00	34.035.787,00	
		VARIAZ.		2.118.872,00	2.118.872,00	
		P. DEF.		36.154.659,00	36.154.659,00	
		PAGATO		34.777.191,42	34.777.191,42	
		RIM. PG.				
		TOTALE			34.777.191,42	34.777.191,42
		EC/MSP RS31/12			1.377.467,58	1.377.467,58
02	CONTRIBUTI PREVIDENZIALI E ASSISTENZIALI A CARICO DELL'AMMINISTRAZIONE RELATIVI ALLE SPESE FISSE (1.3.1) (SPESE OBBLIGATORIE)	INIZ.		10.710.736,00	10.710.736,00	
		VARIAZ.		514.254,00	514.254,00	
		P. DEF.		11.224.990,00	11.224.990,00	
		PAGATO		10.380.816,79	10.380.816,79	
		RIM. PG.				
		TOTALE			10.380.816,79	10.380.816,79
		EC/MSP RS31/12			844.173,21	844.173,21
03	COMPENSO PER LAVORO STRAORDINARIO AL PERSONALE, COMPENSIVO DEGLI ONERI FISCALI E CONTRIBUTIVI A CARICO DEL LAVORATORE (1.1.2)	INIZ.	23,42			
		VARIAZ.		2.440.234,00	2.440.234,00	
		P. DEF.	23,42	2.440.234,00	2.440.234,00	
		PAGATO		2.185.693,76	2.185.693,76	
		RIM. PG.				
		TOTALE		2.185.693,76	2.185.693,76	
		EC/MSP RS31/12	23,42	254.540,24	254.540,24	
04	QUOTA DEL FONDO UNICO DI AMMINISTRAZIONE AL PERSONALE, COMPENSIVA DEGLI ONERI FISCALI E CONTRIBUTIVI A CARICO DEL LAVORATORE (1.1.3)	INIZ.	1.669,10			
		VARIAZ.		6.240.581,00	6.240.581,00	
		P. DEF.	1.669,10	6.240.581,00	6.240.581,00	
		PAGATO		6.240.581,00	6.240.581,00	
		RIM. PG.	1.193,92			
		TOTALE	1.193,92	6.240.581,00	6.240.581,00	
		EC/MSP RS31/12	475,18 1.193,92			
VARIAZIONI:						
CAP/PG	1230/01:	DMT	20240	2014	(CP CS 3.030,00)	
		DMT	38523	2014	(CP CS 345.639,00)	
		DMT	81436	2014	(CP CS 26.680,00)	
		L. ASS.	145	2014	(CP CS 1.743.523,00)	
CAP/PG	1230/02:	DMT	20240	2014	(CP CS 733,00)	
		DMT	38523	2014	(CP CS 83.645,00)	
		DMT	81436	2014	(CP CS 6.456,00)	
		L. ASS.	145	2014	(CP CS 423.420,00)	
CAP/PG	1230/03:	DMT	3939	2014	(CP CS 300.000,00)	
		DMT	50862	2014	(CP CS 2.140.234,00)	
CAP/PG	1230/04:	DMT	3939	2014	(CP CS 512.776,00)	
		DMT	20239	2014	(CP CS 476.100,00)	
		DMT	20240	2014	(CP CS 27.255,00)	

SEGUE

14/05/2015

020/004/221

2014		SPESA - CONSUNTIVO PER CAPITOLI			
2014		MINISTERO DELL'ECONOMIA E DELLE FINANZE			
UNITA' DI VOTO/CAPITOLO		RESIDUI	COMPETENZA	CASSA	
NUMERO	DENOMINAZIONE				
CONTINUA					
	DMT 38523 2014 (CP CS 3.103.667,00)				
	DMT 58700 2014 (CP CS 1.593.551,00)				
	DMT 81436 2014 (CP CS 527.232,00)				

14/05/2015

020/004/222

2014		SPESA - CONSUNTIVO PER CAPITOLI			
		MINISTERO DELL'ECONOMIA E DELLE FINANZE			
	UNITA' DI VOTO/CAPITOLO		RESIDUI	COMPETENZA	CASSA
NUMERO	DENOMINAZIONE				
05	CONTRIBUTI PREVIDENZIALI E ASSISTENZIALI A CARICO DELL'AMMINISTRAZIONE RELATIVI ALLE COMPETENZE ACCESSORIE (1.3.1)	INIZ.	409,59		
		VARIAZ.		2.148.259,00	2.148.259,00
		P. DEF.	409,59	2.148.259,00	2.148.259,00
		PAGATO		2.085.398,94	2.085.398,94
		RIM. PG.	288,93		
		TOTALE	288,93	2.085.398,94	2.085.398,94
		EC/MSP RS31/12	120,66 288,93	62.860,06	62.860,06
06	COMPENSO PER LAVORO STRAORDINARIO AL PERSONALE DELLA DIREZIONE COMUNICAZIONE ISTITUZIONALE, COMPRENSIVO DEGLI ONERI FISCALI E CONTRIBUTIVI A CARICO DEL LAVORATORE (1.1.2)	INIZ.			
		VARIAZ.		17.023,00	17.023,00
		P. DEF.		17.023,00	17.023,00
		PAGATO		16.756,16	16.756,16
		RIM. PG.			
		TOTALE		16.756,16	16.756,16
		EC/MSP RS31/12		266,84	266,84
07	QUOTA DEL FONDO UNICO DI AMMINISTRAZIONE AL PERSONALE DELLA DIREZIONE COMUNICAZIONE ISTITUZIONALE, COMPRENSIVA DEGLI ONERI FISCALI E CONTRIBUTIVI A CARICO DEL LAVORATORE (1.1.3)	INIZ.			
		VARIAZ.		171.073,00	171.073,00
		P. DEF.		171.073,00	171.073,00
		PAGATO		171.073,00	171.073,00
		RIM. PG.			
		TOTALE		171.073,00	171.073,00
		EC/MSP RS31/12			
50	RIEMMISSIONE DEI PAGAMENTI NON ANDATI A BUON FINE (1.1.5)	INIZ.			
		VARIAZ.		7.617,00	7.617,00
		P. DEF.		7.617,00	7.617,00
		PAGATO		7.616,71	7.616,71
		RIM. PG.			
		TOTALE		7.616,71	7.616,71
		EC/MSP RS31/12		0,29	0,29
VARIAZIONI: CAP/PG 1230/05: DMT 3939 2014 (CP CS 198.000,00) DMT 15945 2014 (CP CS 4.954,00) DMT 20239 2014 (CP CS 116.400,00) DMT 20240 2014 (CP CS 6.761,00) DMT 38523 2014 (CP CS 772.652,00) DMT 50862 2014 (CP CS 520.806,00) DMT 58700 2014 (CP CS 397.752,00) DMT 81436 2014 (CP CS 130.934,00) CAP/PG 1230/06: DMT 15945 2014 (CP CS 5.165,00) DMT 50862 2014 (CP CS 11.858,00) CAP/PG 1230/07: DMT 15945 2014 (CP CS 12.413,00) DMT 20239 2014 (CP CS 5.000,00) DMT 20240 2014 (CP CS 683,00)					

SEGUE

14/05/2015

020/004/223

2014		SPESA - CONSUNTIVO PER CAPITOLI			
2014		MINISTERO DELL'ECONOMIA E DELLE FINANZE			
UNITA' DI VOTO/CAPITOLO		RESIDUI	COMPETENZA	CASSA	
NUMERO	DENOMINAZIONE				
CONTINUA					
	DMT 38523 2014 (CP CS 89.109,00)				
	DMT 58700 2014 (CP CS 50.051,00)				
	DMT 81436 2014 (CP CS 13.817,00)				
CAP/PG 1230/50:	DMT 70520 2014 (CP CS 7.617,00)				

14/05/2015

020/004/224

2014		SPESA - CONSUNTIVO PER CAPITOLI			
		MINISTERO DELL'ECONOMIA E DELLE FINANZE			
UNITA' DI VOTO/CAPITOLO		RESIDUI	COMPETENZA	CASSA	
NUMERO	DENOMINAZIONE				
1231	SPESA RELATIVE AL PERSONALE COMANDATO NON GESTITO DA NOIPA DA RIMBORSARE ALLE AMMINISTRAZIONI ED AGLI ENTI PUBBLICI NON ECONOMICI	INIZ.		4.060.606,00	4.060.606,00
	(R)	VARIAZ.		-142.182,00	-142.182,00
	(4.2.2) (1.6.1)	P. DEF.		3.918.424,00	3.918.424,00
		PAGATO		3.915.194,53	3.915.194,53
		RIM. PG.			
		TOTALE		3.915.194,53	3.915.194,53
		EC/MSP		3.229,47	3.229,47
		RS31/12			
1236	SOMME DOVUTE A TITOLO DI IMPOSTA REGIONALE SULLE ATTIVITA' PRODUTTIVE SULLE RETRIBUZIONI CORRISPOSTE AI DIPENDENTI	INIZ.	143,86	3.063.221,00	3.063.221,00
	(3) (1.1.2)	VARIAZ.		934.266,00	934.266,00
		P. DEF.	143,86	3.997.487,00	3.997.487,00
		PAGATO		3.484.925,10	3.484.925,10
		RIM. PG.	101,48		
		TOTALE	101,48	3.484.925,10	3.484.925,10
		EC/MSP	42,38	512.561,90	512.561,90
		RS31/12	101,48		
01	IRAP SULLE COMPETENZE FISSE.	INIZ.		3.063.221,00	3.063.221,00
	(3.1.1)	VARIAZ.		178.488,00	178.488,00
	(SPESE OBBLIGATORIE)	P. DEF.		3.241.709,00	3.241.709,00
		PAGATO		2.793.712,26	2.793.712,26
		RIM. PG.			
		TOTALE		2.793.712,26	2.793.712,26
		EC/MSP		447.996,74	447.996,74
		RS31/12			
02	IRAP SULLE COMPETENZE ACCESSORIE.	INIZ.	143,86		
	(3.1.1)	VARIAZ.		755.778,00	755.778,00
		P. DEF.	143,86	755.778,00	755.778,00
		PAGATO		691.212,84	691.212,84
		RIM. PG.	101,48		
		TOTALE	101,48	691.212,84	691.212,84
		EC/MSP	42,38	64.565,16	64.565,16
		RS31/12	101,48		
VARIAZIONI:					
CAPITOLO 1231: DMT 98946 2014 (CP CS -142.182,00)					
CAP/PG 1236/01: DMT 20240 2014 (CP CS 258,00)					
DMT 38523 2014 (CP CS 29.379,00)					
DMT 81436 2014 (CP CS 2.268,00)					
L. ASS. 145 2014 (CP CS 146.583,00)					
CAP/PG 1236/02: DMT 3939 2014 (CP CS 70.000,00)					
DMT 15945 2014 (CP CS 2.494,00)					
DMT 20239 2014 (CP CS 40.900,00)					
DMT 20240 2014 (CP CS 2.375,00)					
DMT 38523 2014 (CP CS 271.386,00)					
DMT 50862 2014 (CP CS 182.928,00)					
DMT 58700 2014 (CP CS 139.706,00)					
DMT 81436 2014 (CP CS 45.989,00)					

14/05/2015

020/004/225

2014		SPESA - CONSUNTIVO PER CAPITOLI			
		MINISTERO DELL'ECONOMIA E DELLE FINANZE			
NUMERO	UNITA' DI VOTO/CAPITOLO		RESIDUI	COMPETENZA	CASSA
NUMERO	DENOMINAZIONE				
1240	ASSICURAZIONE CONTRO I RISCHI PROFESSIONALI E LA RESPONSABILITA' CIVILE DEI DIRIGENTI (12.1.1)(1.1.2)	INIZ.		114.607,00	114.607,00
		VARIAZ.		-5.633,00	-5.633,00
		P. DEF.		108.974,00	108.974,00
		PAGATO			
		RIM. PG.			
		TOTALE			
		EC/MSP		108.974,00	108.974,00
		RS31/12			
1248	SPESE PER ACQUISTO DI BENI E SERVIZI (R) (2.2.2)(1.1.2)	INIZ.	4.556.586,19	10.015.660,00	10.015.660,00
		VARIAZ.		779.452,00	2.153.290,00
		P. DEF.	4.556.586,19	10.795.112,00	12.168.950,00
		PAGATO			
		RIM. PG.			
		TOTALE			
		EC/MSP		606.814,11	3.149.537,31
		RS31/12	4.315.448,27	1.410.023,12	3.149.537,31
	* DELL'IMPORTO EC/MSP DI RESIDUI SONO PERENTI AGLI EFFETTI AMMIN. E. 409.914,65 COSTITUISCONO UNA ECONOMIA E. 196.899,46 TOTALE E. 606.814,11	PAGATO	3.433.426,38	5.585.986,31	9.019.412,69
		RIM. PG.	516.345,70	3.799.102,57	
		TOTALE	3.949.772,08	9.385.088,88	9.019.412,69
		EC/MSP			
		RS31/12			
1256	SPESE PER ACCERTAMENTI SANITARI RELATIVI AI CONTROLLI SULLE ASSENZE (2.2.6)(1.1.2) (SPESE OBBLIGATORIE)	INIZ.	171.059,01	320.000,00	320.000,00
		VARIAZ.		-80.000,00	
		P. DEF.	171.059,01	240.000,00	320.000,00
		PAGATO			
		RIM. PG.			
		TOTALE			
		EC/MSP		74.698,53	160.663,29
		RS31/12	120.615,83	165.301,47	159.336,71
	* L'IMPORTO EC/MSP DI RESIDUI E' PERENTE AGLI EFFETTI AMMIN.	PAGATO	114.035,24	45.301,47	159.336,71
		RIM. PG.	615,83	120.000,00	
		TOTALE	114.651,07	165.301,47	159.336,71
		EC/MSP			
		RS31/12			
1261	SOMMA DA ASSEGNARE ALL'AGENZIA DEL DEMANIO PER IL PAGAMENTO DEI CANONI DI LOCAZIONE PER GLI IMMOBILI ASSEGNATI ALLE AMMINISTRAZIONI DELLO STATO NONCHE' PER QUELLI IN USO, CONFERITI O TRASFERITI AI FONDI COMUNI DI INVESTIMENTO IMMOBILIARE (2.2.15)(1.1.2)	INIZ.		1.059.761,00	1.059.761,00
		VARIAZ.			
		P. DEF.		1.059.761,00	1.059.761,00
		PAGATO			
		RIM. PG.			
		TOTALE			
		EC/MSP		1.059.761,00	1.059.761,00
		RS31/12			
VARIAZIONI:					
CAPITOLO 1240:	DMT	34776	2014	(CP CS -1.620,00)	
	DMT	98946	2014	(CP CS -4.013,00)	
CAPITOLO 1248:	DMT	34776	2014	(CP CS -89.301,00)	
	DMT	38523	2014	(CP CS 1.383.900,00)	
	DMT	55652	2014	(CP CS -396.940,00)	
	DMT	62716	2014	(CP CS 4.377,00)	
	DMT	70066	2014	(CS 1.373.838,00)	
	DMT	98946	2014	(CP CS -143.184,00)	
	L. ASS.	145	2014	(CP CS 20.600,00)	
CAPITOLO 1256:	L. ASS.	145	2014	(CP -80.000,00)	

14/05/2015

020/004/226

2014		SPESA - CONSUNTIVO PER CAPITOLI			
		MINISTERO DELL'ECONOMIA E DELLE FINANZE			
	UNITA' DI VOTO/CAPITOLO		RESIDUI	COMPETENZA	CASSA
NUMERO	DENOMINAZIONE				
1302	SPESE PER LE PROCEDURE DI RECLUTAMENTO E SELEZIONE DEL PERSONALE DEL MINISTERO	INIZ.		30.620,00	30.620,00
	(R)	VARIAZ.		-4.665,00	-4.665,00
	{ 2.2.14 } { 1.1.2 }	P. DEF.		25.955,00	25.955,00
		PAGATO		8.132,00	8.132,00
		RIM. PG.			
		TOTALE		8.132,00	8.132,00
		EC/MSP		17.823,00	17.823,00
		RS31/12			
1305	SPESE PER LA GESTIONE ED IL FUNZIONAMENTO DEL SISTEMA INFORMATIVO	INIZ.	22.122.326,14	32.100.314,00	32.100.314,00
	(R)	VARIAZ.		-860.273,00	-860.273,00
	{ 2.2.1 } { 1.1.2 }	P. DEF.	22.122.326,14	31.240.041,00	31.240.041,00
*	DELL'IMPORTO EC/MSP DI RESIDUI SONO PERENTI AGLI EFFETTI AMMIN. E. 717.107,39 COSTITUISCONO UNA ECONOMIA E. 41.296,14 TOTALE E. 758.403,53	PAGATO	20.076.099,42	10.474.490,91	30.550.590,33
		RIM. PG.	1.287.823,19	20.724.535,09	
		TOTALE	21.363.922,61	31.199.026,00	30.550.590,33
		EC/MSP	758.403,53	41.015,00	689.450,67
		RS31/12	22.012.358,28		
1411	SPESE PER LA PROCEDURA ESECUTIVA PER IL RECUPERO DI CREDITI ERARIALI	INIZ.	29,04	11.500,00	11.500,00
	{ 2.2.14 } { 1.1.2 }	VARIAZ.			
	(SPESE OBBLIGATORIE)	P. DEF.	29,04	11.500,00	11.500,00
*	L'IMPORTO EC/MSP DI RESIDUI E' PERENTE AGLI EFFETTI AMMIN.	PAGATO		1.811,48	1.811,48
		RIM. PG.			
		TOTALE		1.811,48	1.811,48
		EC/MSP	29,04	9.688,52	9.688,52
		RS31/12			
	INTERVENTI				
	DIPARTIMENTO DELL'AMMINISTRAZIONE GENERALE DEL PERSONALE E DEI SERVIZI				
1259	SPESE PER IL CONFERIMENTO DI INCARICHI DI STUDIO E CONSULENZA NON PREVISTI DA ESPRESSE DISPOSIZIONI NORMATIVE E REGOLAMENTARI	INIZ.			
	(R)	VARIAZ.			
	{ 2.2.10 } { 1.1.2 }	P. DEF.			
	(PER MEMORIA)	PAGATO			
		RIM. PG.			
*	PROVENIENZA: 1248 - 1305	TOTALE			
		EC/MSP			
		RS31/12			
VARIAZIONI:					
CAPITOLO 1302:					
	DMT	55652	2014	(CP CS -3.593,00)	
	DMT	98946	2014	(CP CS -1.072,00)	
CAPITOLO 1305:					
	DMT	34776	2014	(CP CS -604.472,00)	
	DMT	51281	2014	(CP CS 50.649,00)	
	DMT	55652	2014	(CP CS -307.776,00)	
	DMT	62716	2014	(CP CS 1.326,00)	

14/05/2015

020/004/227

2014		SPESA - CONSUNTIVO PER CAPITOLI			
		MINISTERO DELL'ECONOMIA E DELLE FINANZE			
NUMERO	UNITA' DI VOTO/CAPITOLO	DENOMINAZIONE	RESIDUI	COMPETENZA	CASSA
		ONERI COMUNI DI PARTE CORRENTE			
		DIPARTIMENTO DELL'AMMINISTRAZIONE GENERALE DEL PERSONALE E DEI SERVIZI			
1338		SPESA PER LE FORNITURE DA ESEGUIRSI DALL'ISTITUTO POLIGRAFICO E ZECCA DELLO STATO, PER TUTTE LE AMMINISTRAZIONI STATALI	INIZ.	5.682.199,00	5.682.199,00
		(R)	VARIAZ.	-1.161.737,00	-1.161.737,00
		(2.1.1) (1.3.4)	P. DEF.	4.520.462,00	4.520.462,00
			PAGATO	4.520.462,00	4.520.462,00
			RIM. PG.		
			TOTALE	4.520.462,00	4.520.462,00
			EC/MSP		
			RS31/12		
1355		SOMME OCCORRENTI PER IL PAGAMENTO DEI RESIDUI PASSIVI PERENTI DI SPESE CORRENTI PER I QUALI RISULTA SOPPRESSO IL CAPITOLO DI PROVENIENZA.	INIZ.		
		(12.2.3) (1.1.2)	VARIAZ.		
		(PER MEMORIA)	P. DEF.		
			PAGATO		
			RIM. PG.		
			TOTALE		
			EC/MSP		
			RS31/12		
2130		RESTITUZIONE DI SOMME INDEBITAMENTE VERSATE NELLE TESORERIE DELLO STATO	INIZ.	8.635.724,26	516.457,00
		(10.3.1) (1.1.2)	VARIAZ.		50.000.000,00
		(SPESE OBBLIGATORIE)	P. DEF.	8.635.724,26	59.090.657,00
		* DELL'IMPORTO EC/MSP DI RESIDUI SONO PERENTI AGLI EFFETTI AMMIN.	PAGATO	7.253.888,82	38.945.914,05
		E. 36.030,89	RIM. PG.	1.345.188,08	11.270.749,97
		COSTITUISCONO UNA ECONOMIA	TOTALE	8.599.076,90	50.216.664,02
		E. 616,47	EC/MSP	36.647,36	299.792,98
		TOTALE E. 36.647,36	RS31/12	12.615.938,05	12.890.854,13
		INVESTIMENTI			
		DIPARTIMENTO DELL'AMMINISTRAZIONE GENERALE DEL PERSONALE E DEI SERVIZI			
7016		SPESA PER LO SVILUPPO DEL SISTEMA INFORMATIVO	INIZ.	45.429.552,51	51.989.501,00
		(R)	VARIAZ.	-676.718,00	2.240.306,00
		(21.1.6) (1.1.2)	P. DEF.	45.429.552,51	51.312.783,00
		* DELL'IMPORTO EC/MSP DI RESIDUI SONO PERENTI AGLI EFFETTI AMMIN.	PAGATO	35.592.424,79	17.095.274,84
		E. 3.177.153,79	RIM. PG.	6.653.633,78	34.187.850,57
		COSTITUISCONO UNA ECONOMIA	TOTALE	42.246.058,57	51.283.125,41
		E. 6.340,15	EC/MSP	3.183.493,94	29.657,59
		TOTALE E. 3.183.493,94	RS31/12	40.841.484,35	1.542.107,37
VARIAZIONI:					
CAPITOLO 1338: DMT 34776 2014 (CP CS -300.687,00)					
DMT 55652 2014 (CP CS -662.087,00)					
DMT 98946 2014 (CP CS -198.963,00)					
CAPITOLO 2130: DMT 8917 2014 (CP CS 35.000.000,00)					
DMT 25068 2014 (CS 8.574.200,00)					
DMT 46882 2014 (CP CS 5.000.000,00)					
DMT 89087 2014 (CP CS 10.000.000,00)					
CAPITOLO 7016: DMT 16025 2014 (CP CS 714.813,00)					
DMT 26170 2014 (CP CS 29.876,00)					
DMT 34776 2014 (CP CS -942.181,00)					
DMT 55652 2014 (CP CS -613.883,00)					
DMT 64257 2014 (CP CS 2.459,00)					
DMT 65870 2014 (CP CS 132.198,00)					

SEGUE

14/05/2015

020/004/228

2014		SPESA - CONSUNTIVO PER CAPITOLI			
MINISTERO DELL'ECONOMIA E DELLE FINANZE					
UNITA' DI VOTO/CAPITOLO		RESIDUI	COMPETENZA	CASSA	
NUMERO	DENOMINAZIONE				
CONTINUA	DMT 89471 2014 (CS 2.917.024,00)				

14/05/2015

020/004/229

2014		SPESA - CONSUMTIVO PER CAPITOLI			
MINISTERO DELL'ECONOMIA E DELLE FINANZE					
UNITA' DI VOTO/CAPITOLO			RESIDUI	COMPETENZA	CASSA
NUMERO	DENOMINAZIONE				
7018	SPESE PER L'ACQUISTO DI BENI E SERVIZI	INIZ.	127.230,63	365.034,00	365.034,00
	(R)	VARIAZ.		-83.145,00	-83.145,00
	(21.1.2)(1.1.2)	P. DEF.	127.230,63	281.889,00	281.889,00
		PAGATO	127.127,93	103.076,01	230.203,94
		RIM. PG.	102,70	152.680,06	
		TOTALE	127.230,63	255.756,07	230.203,94
		EC/MSP		26.132,93	51.685,06
		RS31/12	152.782,76		
24.4	Servizi generali, formativi ed approvvigionamenti per le Amministrazioni pubbliche (32.4)				
	FUNZIONAMENTO				
	DIPARTIMENTO DELL'AMMINISTRAZIONE GENERALE DEL PERSONALE E DEI SERVIZI				
1222	SPESE PER BUONI PASTO ED ALTRE SPESE AVENTI NATURA RETRIBUTIVA.	INIZ.	64.013,85	1.403.263,00	1.403.263,00
	(1.2.1)(1.1.2)	VARIAZ.		-150.000,00	
		P. DEF.	64.013,85	1.403.263,00	1.253.263,00
		PAGATO	29.663,71	90.224,15	119.887,86
		RIM. PG.	34.350,14	26.283,00	
		TOTALE	64.013,85	116.507,15	119.887,86
		EC/MSP		1.286.755,85	1.133.375,14
		RS31/12	60.633,14		
1233	COMPETENZE Fisse e Accessorie al Personale al Netto dell'Imposta Regionale sulle Attività Produttive	INIZ.		7.096.305,00	7.096.305,00
	(1)(1.3.4)	VARIAZ.		1.936.220,00	1.936.220,00
		P. DEF.		9.032.525,00	9.032.525,00
		PAGATO		8.070.841,64	8.070.841,64
		RIM. PG.			
		TOTALE		8.070.841,64	8.070.841,64
		EC/MSP		961.683,36	961.683,36
		RS31/12			
01	STIPENDI E ASSEGNI FISSI AL PERSONALE, COMPRESIVI DEGLI ONERI FISCALI E CONTRIBUTIVI A CARICO DEL LAVORATORE	INIZ.		5.304.850,00	5.304.850,00
	(1.1.1)	VARIAZ.		141.115,00	141.115,00
	(SPESE OBBLIGATORIE)	P. DEF.		5.445.965,00	5.445.965,00
		PAGATO		4.911.961,03	4.911.961,03
		RIM. PG.			
		TOTALE		4.911.961,03	4.911.961,03
		EC/MSP		534.003,97	534.003,97
		RS31/12			
VARIAZIONI:					
CAPITOLO 7018: DMT 34776 2014 (CP CS -19.316,00)					
DMT 55652 2014 (CP CS -31.047,00)					
DMT 98946 2014 (CP CS -12.782,00)					
CAPITOLO 1222: L. ASS. 145 2014 (CS -150.000,00)					
CAP/PG 1233/01: DMT 20240 2014 (CP CS 398,00)					
DMT 38523 2014 (CP CS 32.870,00)					
DMT 81436 2014 (CP CS 3.145,00)					
L. ASS. 145 2014 (CP CS 104.702,00)					

14/05/2015

020/004/230

2014		SPESA - CONSUNTIVO PER CAPITOLI			
		MINISTERO DELL'ECONOMIA E DELLE FINANZE			
UNITA' DI VOTO/CAPITOLO		RESIDUI	COMPETENZA	CASSA	
NUMERO	DENOMINAZIONE				
02	CONTRIBUTI PREVIDENZIALI E ASSISTENZIALI A CARICO DELL'AMMINISTRAZIONE RELATIVI ALLE SPESE FISSE (1.3.1) (SPESE OBBLIGATORIE)	INIZ.	1.791.455,00	1.791.455,00	
		VARIAZ.	34.980,00	34.980,00	
		P. DEF.	1.826.435,00	1.826.435,00	
		PAGATO	1.464.952,59	1.464.952,59	
		RIM. PG.			
		TOTALE	1.464.952,59	1.464.952,59	
		EC/MSP RS31/12	361.482,41	361.482,41	
03	COMPENSO PER LAVORO STRAORDINARIO AL PERSONALE, COMPENSIVO DEGLI ONERI FISCALI E CONTRIBUTIVI A CARICO DEL LAVORATORE (1.1.2)	INIZ.			
		VARIAZ.	369.669,00	369.669,00	
		P. DEF.	369.669,00	369.669,00	
		PAGATO	316.329,87	316.329,87	
		RIM. PG.			
		TOTALE	316.329,87	316.329,87	
		EC/MSP RS31/12	53.339,13	53.339,13	
04	QUOTA DEL FONDO UNICO DI AMMINISTRAZIONE AL PERSONALE, COMPENSIVA DEGLI ONERI FISCALI E CONTRIBUTIVI A CARICO DEL LAVORATORE (1.1.3)	INIZ.			
		VARIAZ.	1.046.553,00	1.046.553,00	
		P. DEF.	1.046.553,00	1.046.553,00	
		PAGATO	1.046.553,00	1.046.553,00	
		RIM. PG.			
		TOTALE	1.046.553,00	1.046.553,00	
		EC/MSP RS31/12			
05	CONTRIBUTI PREVIDENZIALI E ASSISTENZIALI A CARICO DELL'AMMINISTRAZIONE RELATIVI ALLE COMPETENZE ACCESSORIE (1.3.1)	INIZ.			
		VARIAZ.	343.903,00	343.903,00	
		P. DEF.	343.903,00	343.903,00	
		PAGATO	331.045,15	331.045,15	
		RIM. PG.			
		TOTALE	331.045,15	331.045,15	
		EC/MSP RS31/12	12.857,85	12.857,85	
VARIAZIONI: CAP/PG 1233/02: DMT 20240 2014 (CP CS 96,00) DMT 38523 2014 (CP CS 7.955,00) DMT 81436 2014 (CP CS 761,00) L. ASS. 145 2014 (CP CS 26.168,00) CAP/PG 1233/03: DMT 3939 2014 (CP CS 50.000,00) DMT 50862 2014 (CP CS 319.669,00) CAP/PG 1233/04: DMT 3939 2014 (CP CS 94.245,00) DMT 20239 2014 (CP CS 91.800,00) DMT 20240 2014 (CP CS 4.247,00) DMT 38523 2014 (CP CS 489.355,00) DMT 50700 2014 (CP CS 218.908,00) DMT 81436 2014 (CP CS 147.998,00) CAP/PG 1233/05: DMT 3939 2014 (CP CS 36.000,00)					

SEGUE

14/05/2015

020/004/231

2014		SPESA - CONSUNTIVO PER CAPITOLI			
		MINISTERO DELL'ECONOMIA E DELLE FINANZE			
UNITA' DI VOTO/CAPITOLO		RESIDUI	COMPETENZA	CASSA	
NUMERO	DENOMINAZIONE				
CONTINGUA					
	DMT 20239 2014 (CP CS 22.300,00)				
	DMT 20240 2014 (CP CS 1.028,00)				
	DMT 38523 2014 (CP CS 118.424,00)				
	DMT 50862 2014 (CP CS 77.360,00)				
	DMT 58700 2014 (CP CS 52.976,00)				
	DMT 81436 2014 (CP CS 35.815,00)				

14/05/2015

020/004/232

2014		SPESA - CONSUNTIVO PER CAPITOLI			
		MINISTERO DELL'ECONOMIA E DELLE FINANZE			
NUMERO	UNITA' DI VOTO/CAPITOLO	DENOMINAZIONE	RESIDUI	COMPETENZA	CASSA
50		RIEMMISSIONE DEI PAGAMENTI NON ANDATI A BUON FINE (1.1.5)	INIZ. VARIAZ. P. DEF. PAGATO RIM. PG. TOTALE EC/MSP RS31/12		
1242		SOMME DOVUTE A TITOLO DI IMPOSTA REGIONALE SULLE ATTIVITA' PRODUTTIVE SULLE RETRIBUZIONI CORRISPOSTE AI DIPENDENTI (3)(1.3.4)	INIZ. VARIAZ. P. DEF. PAGATO RIM. PG. TOTALE EC/MSP RS31/12	477.436,00 134.210,00 611.646,00 531.667,85 531.667,85 79.978,15	477.436,00 134.210,00 611.646,00 531.667,85 531.667,85 79.978,15
01		IRAP SULLE COMPETENZE FISSE. (3.1.1) (SPESE OBBLIGATORIE)	INIZ. VARIAZ. P. DEF. PAGATO RIM. PG. TOTALE EC/MSP RS31/12	477.436,00 11.995,00 489.431,00 415.498,61 415.498,61 73.932,39	477.436,00 11.995,00 489.431,00 415.498,61 415.498,61 73.932,39
02		IRAP SULLE COMPETENZE ACCESSORIE. (3.1.1)	INIZ. VARIAZ. P. DEF. PAGATO RIM. PG. TOTALE EC/MSP RS31/12	122.215,00 122.215,00 116.169,24 116.169,24 116.169,24 6.045,76	122.215,00 122.215,00 116.169,24 116.169,24 116.169,24 6.045,76
VARIAZIONI:					
CAP/PG	1242/01:	DMT 20240 2014 (CP CS 34,00)			
		DMT 38523 2014 (CP CS 2.794,00)			
		DMT 81436 2014 (CP CS 267,00)			
		L. ASS. 145 2014 (CP CS 8.900,00)			
CAP/PG	1242/02:	DMT 3939 2014 (CP CS 14.000,00)			
		DMT 20239 2014 (CP CS 7.900,00)			
		DMT 20240 2014 (CP CS 361,00)			
		DMT 38523 2014 (CP CS 41.595,00)			
		DMT 50862 2014 (CP CS 27.172,00)			
		DMT 58700 2014 (CP CS 18.607,00)			
		DMT 81436 2014 (CP CS 12.580,00)			

14/05/2015

020/004/233

2014		SPESA - CONSUNTIVO PER CAPITOLI			
		MINISTERO DELL'ECONOMIA E DELLE FINANZE			
NUMERO	UNITA' DI VOTO/CAPITOLO		RESIDUI	COMPETENZA	CASSA
NUMERO	DENOMINAZIONE				
1255	SPESE PER ACQUISTO DI BENI E SERVIZI	INIZ.	38.917.145,24	31.826.399,00	31.826.399,00
	(R)	VARIAZ.		4.821.624,00	31.328.031,00
	(2.2.2)(1.3.4)	P. DEF.	38.917.145,24	36.648.023,00	63.154.430,00
*	DELL'IMPORTO EC/MSP DI RESIDUI SONO PERENTI AGLI EFFETTI AMMIN.	PAGATO	36.642.532,71	15.543.235,66	52.185.768,37
	E. 105.302,03	RIM. PG.	2.129.663,26	20.702.265,47	
	COSTITUISCONO UNA ECONOMIA	TOTALE	38.772.195,97	36.245.501,13	52.185.768,37
	E. 39.647,24	EC/MSP	144.949,27	402.521,87	10.968.661,63
	TOTALE E. 144.949,27	RS31/12	22.831.928,73		
1258	SOMMA DA ASSEGNARE ALL'AGENZIA DEL DEMANIO AI FINI DEL PAGAMENTO DEI CANONI DI AFFITTO PER GLI IMMOBILI IN USO, CONFERITI O TRASFERITI AI FONDI COMUNI DI INVESTIMENTO IMMOBILIARE	INIZ.		1.445.583,00	1.445.583,00
	(2.2.15)(1.3.4)	VARIAZ.			
		P. DEF.		1.445.583,00	1.445.583,00
		PAGATO			
		RIM. PG.			
		TOTALE			
		EC/MSP		1.445.583,00	1.445.583,00
		RS31/12			
1282	ONERI DERIVANTI DALL'ESECUZIONE DELLE CONVENZIONI IN MATERIA DI RESPONSABILITA' CIVILE NEL CAMPO DELL'ENERGIA NUCLEARE.	INIZ.			
	(2.2.14)(4.3.3)	VARIAZ.			
	(SPESE OBBLIGATORIE)	P. DEF.			
	(PER MEMORIA)	PAGATO			
		RIM. PG.			
		TOTALE			
		EC/MSP			
		RS31/12			
1289	SOMME OCCORRENTI PER L'ESECUZIONE DI SENTENZE PASSATE IN GIUDICATO E PER LE REGOLAZIONI FINANZIARIE, ECONOMICHE E CONTRIBUTIVE RIGUARDANTI IL PERSONALE DELLA CESSATA AGENZIA PER IL MEZZOGIORNO ED ENTI COLLEGATI. DISPOSIZIONI IN MATERIA DI PRIVATIZZAZIONE, LIQUIDAZIONE E FINANZIAMENTO DI ENTI PUBBLICI	INIZ.		150.000,00	150.000,00
	(2.2.14)(1.3.4)	VARIAZ.			
	(SPESE OBBLIGATORIE)	P. DEF.		150.000,00	150.000,00
		PAGATO		120.324,19	120.324,19
		RIM. PG.		29.675,81	
		TOTALE		150.000,00	120.324,19
		EC/MSP			29.675,81
		RS31/12	29.675,81		
VARIAZIONI:					
CAPITOLO 1255:					
	DMT	25068	2014	(CS 26.466.407,00)	
	DMT	34776	2014	(CP CS -48.993,00)	
	DMT	55652	2014	(CP CS 4.917.374,00)	
	DMT	82125	2014	(CP CS 164.945,00)	
	DMT	98946	2014	(CP CS -178.646,00)	
	DMC	44492	2014	(CP CS 6.944,00)	
	DMC	123346	2014	(CP -40.000,00)	
CAPITOLO 1289:					
	DMT	70689	2014	(CP CS 150.000,00)	

14/05/2015

020/004/234

2014		SPESA - CONSUNTIVO PER CAPITOLI			
		MINISTERO DELL'ECONOMIA E DELLE FINANZE			
UNITA' DI VOTO/CAPITOLO		RESIDUI	COMPETENZA	CASSA	
NUMERO	DENOMINAZIONE				
1304	SOMME DA ASSEGNARE ALLA SCUOLA SUPERIORE DELL'ECONOMIA E DELLE FINANZE PER LE ESIGENZE CONNESSE ALLE ATTIVITA' DI ANALISI E RIORDINO DELLA SPESA PUBBLICA E MIGLIORAMENTO DELLA QUALITA' DEI SERVIZI PUBBLICI (R) (2.2.5)(1.3.1) (NUOVA ISTITUZIONE)	INIZ. VARIAZ. P. DEF. PAGATO RIM. PG. TOTALE EC/MSP RS31/12		500.000,00 500.000,00 500.000,00	500.000,00 500.000,00
	DIPARTIMENTO DEL TESORO				
1379	SPESE PER BUONI PASTO ED ALTRE SPESE AVENTI NATURA RETRIBUTIVA (1.2.1)(1.3.4)	INIZ. VARIAZ. P. DEF. PAGATO RIM. PG. TOTALE EC/MSP RS31/12	10.732,50 10.732,50 9.573,72 1.158,78 10.732,50 10.509,39	43.834,00 43.834,00 26.604,85 9.350,61 35.955,46 7.878,54	43.834,00 43.834,00 36.178,57 36.178,57 7.655,43
1382	COMPETENZE FISSE E ACCESSORIE AL PERSONALE AL NETTO DELL'IMPOSTA REGIONALE SULLE ATTIVITA' PRODUTTIVE (1)(1.3.4)	INIZ. VARIAZ. P. DEF. PAGATO RIM. PG. TOTALE EC/MSP RS31/12		1.328.909,00 532.402,00 1.861.311,00 1.778.203,95 1.778.203,95 83.107,05	1.328.909,00 532.402,00 1.861.311,00 1.778.203,95 1.778.203,95 83.107,05
01	STIPENDI E ASSEGNI FISSI AL PERSONALE, COMPENSIVI DEGLI ONERI FISCALI E CONTRIBUTIVI A CARICO DEL LAVORATORE (1.1.1) (SPESE OBBLIGATORIE)	INIZ. VARIAZ. P. DEF. PAGATO RIM. PG. TOTALE EC/MSP RS31/12		1.022.238,00 23.850,00 1.046.088,00 986.972,33 986.972,33 59.115,67	1.022.238,00 23.850,00 1.046.088,00 986.972,33 986.972,33 59.115,67
VARIAZIONI: CAPITOLI 1304: L. ASS. 145 2014 (CP CS 500.000,00) CAP/PG 1382/01: L. ASS. 145 2014 (CP CS 23.850,00)					

14/05/2015

020/004/236

2014		SPESA - CONSUNTIVO PER CAPITOLI			
2014		MINISTERO DELL'ECONOMIA E DELLE FINANZE			
UNITA' DI VOTO/CAPITOLO		RESIDUI	COMPETENZA	CASSA	
NUMERO	DENOMINAZIONE				
CONTINUA					
	DMT 50862 2014 (CP CS 19.223,00)				
	DMT 58700 2014 (CP CS 18.676,00)				
	DMT 81436 2014 (CP CS 5.381,00)				

14/05/2015

020/004/237

2014		SPESA - CONSUNTIVO PER CAPITOLI			
MINISTERO DELL'ECONOMIA E DELLE FINANZE					
UNITA' DI VOTO/CAPITOLO			RESIDUI	COMPETENZA	CASSA
NUMERO	DENOMINAZIONE				
50	RIEMMISSIONE DEI PAGAMENTI NON ANDATI A BUON FINE (1.1.5)	INIZ. VARIAZ. P. DEF. PAGATO RIM. PG. TOTALE EC/MSP RS31/12			
1394	SOMME DOVUTE A TITOLO DI IMPOSTA REGIONALE SULLE ATTIVITA' PRODUTTIVE SULLE RETRIBUZIONI CORRISPOSTE AI DIPENDENTI (3)(1.3.4)	INIZ. VARIAZ. P. DEF. PAGATO RIM. PG. TOTALE EC/MSP RS31/12		86.890,00 37.553,00 124.443,00 113.858,81 113.858,81 10.584,19	86.890,00 37.553,00 124.443,00 113.858,81 113.858,81 10.584,19
01	IRAP SULLE COMPETENZE FISSE. (3.1.1) (SPESE OBBLIGATORIE)	INIZ. VARIAZ. P. DEF. PAGATO RIM. PG. TOTALE EC/MSP RS31/12		86.890,00 2.030,00 88.920,00 80.421,08 80.421,08 8.498,92	86.890,00 2.030,00 88.920,00 80.421,08 80.421,08 8.498,92
02	IRAP SULLE COMPETENZE ACCESSORIE. (3.1.1)	INIZ. VARIAZ. P. DEF. PAGATO RIM. PG. TOTALE EC/MSP RS31/12		35.523,00 35.523,00 33.437,73 33.437,73 2.085,27	35.523,00 35.523,00 33.437,73 33.437,73 2.085,27
VARIAZIONI: CAP/PG 1394/01: L. ASS. 145 2014 (CP CS 2.030,00) CAP/PG 1394/02: DMT 3939 2014 (CP CS 5.439,00) DMT 20239 2014 (CP CS 3.200,00) DMT 20240 2014 (CP CS 94,00) DMT 38523 2014 (CP CS 11.588,00) DMT 50862 2014 (CP CS 6.752,00) DMT 58700 2014 (CP CS 6.560,00) DMT 81436 2014 (CP CS 1.890,00)					

14/05/2015

020/004/238

2014		SPESA - CONSUNTIVO PER CAPITOLI			
		MINISTERO DELL'ECONOMIA E DELLE FINANZE			
NUMERO	UNITA' DI VOTO/CAPITOLO		RESIDUI	COMPETENZA	CASSA
NUMERO	DENOMINAZIONE				
1397	ONERI SOCIALI A CARICO DELL'AMMINISTRAZIONE SULLE RETRIBUZIONI CORRISPOSTE AI DIPENDENTI (1.3.1)(1.3.4)	INIZ. VARIAZ. P. DEF. PAGATO RIM. PG. TOTALE EC/MSP RS31/12			
1400	SPESE PER ACQUISTO DI BENI E SERVIZI (R) (2.2.7)(1.3.4)	INIZ. VARIAZ. P. DEF. PAGATO RIM. PG. TOTALE EC/MSP RS31/12	33.706,75 33.706,75 18.509,45 8.626,30 27.135,75 6.571,00 26.579,31	73.440,00 -10.410,00 63.030,00 22.587,55 17.953,01 40.540,56 22.489,44	73.440,00 -10.410,00 63.030,00 41.097,00 41.097,00 21.933,00
1403	SPESE PER LITI, ARBITRAGGI, RISARCIMENTI ED ACCESSORI. RIMBORSO DELLE SPESE DI PATROCINIO LEGALE. (12.2.3)(1.3.4) (SPESE OBBLIGATORIE)	INIZ. VARIAZ. P. DEF. PAGATO RIM. PG. TOTALE EC/MSP RS31/12		312.000,00 312.000,00 312.000,00	312.000,00 312.000,00 312.000,00
1408	SPESE DI COPIA, STAMPA, CARTA BOLLATA, REGISTRAZIONE E VARIE, INERENTI AI CONTRATTI STIPULATI DALL'AMMINISTRAZIONE (R) (2.1.1)(1.3.4)	INIZ. VARIAZ. P. DEF. PAGATO RIM. PG. TOTALE EC/MSP RS31/12		102,00 -12,00 90,00 90,00	102,00 -12,00 90,00 90,00
VARIAZIONI: CAPITOLO 1400: DMT 34776 2014 (CP CS -2.428,00) DMT 55652 2014 (CP CS -6.310,00) DMT 98946 2014 (CP CS -1.672,00) CAPITOLO 1408: DMT 55652 2014 (CP CS -12,00)					

14/05/2015

020/004/239

2014		SPESA - CONSUNTIVO PER CAPITOLI			
		MINISTERO DELL'ECONOMIA E DELLE FINANZE			
UNITA' DI VOTO/CAPITOLO		RESIDUI	COMPETENZA	CASSA	
NUMERO	DENOMINAZIONE				
1419	SPESE PER LA GESTIONE ED IL FUNZIONAMENTO DEL SISTEMA INFORMATIVO E MANUTENZIONE DEI LOCALI AD ESSO STRUMENTALI	INIZ.	27.118,00	22.923,00	44.146,00
		VARIAZ.		-5.277,00	-5.277,00
	(R)	P. DEF.	27.118,00	17.646,00	38.869,00
	(2.2.1) (1.3.4)	PAGATO	26.513,28	3.831,17	30.344,45
		RIM. PG.	604,72		
		TOTALE	27.118,00	3.831,17	30.344,45
		EC/MSP		13.814,83	8.524,55
		RS31/12	604,72		
	INTERVENTI				
	DIPARTIMENTO DELL'AMMINISTRAZIONE GENERALE DEL PERSONALE E DEI SERVIZI				
1277	SPESE PER IL CONFERIMENTO DI INCARICHI DI STUDIO E CONSULENZA NON PREVISTI DA ESPRESSE DISPOSIZIONI NORMATIVE E REGOLAMENTARI	INIZ.			
		VARIAZ.			
	(R)	P. DEF.			
	(2.2.10) (1.3.4)	PAGATO			
	(PER MEMORIA)	RIM. PG.			
*	PROVENIENZA: 1255 - 1400	TOTALE			
		EC/MSP			
		RS31/12			
1325	RIMBORSO ALL'INAIL DELLE PRESTAZIONI ASSICURATIVE EROGATE IN RELAZIONE AGLI INFORTUNI SUL LAVORO DEI DIPENDENTI STATALI	INIZ.	198.767,00	186.332,00	186.332,00
		VARIAZ.			198.767,00
	(4.3.1) (10.1.2)	P. DEF.	198.767,00	186.332,00	385.099,00
*	L'IMPORTO EC/MSP DI RESIDUI E' PERENTE AGLI EFFETTI AMMIN.	PAGATO		66.375,64	66.375,64
		RIM. PG.		119.956,36	
		TOTALE		186.332,00	66.375,64
		EC/MSP	198.767,00		318.723,36
		RS31/12	119.956,36		
	DIPARTIMENTO DEL TESORO				
1468	SPESE CONNESSE ALLE ATTIVITA' DI COMUNICAZIONE, PER INIZIATIVE IN MATERIA DI RELAZIONI PUBBLICHE E PER PUBBLICAZIONI; SPESE DI RAPPRESENTANZA; SPESE PER L'ORGANIZZAZIONE E LA PARTECIPAZIONE A RIUNIONI, CONVEGNI, CONGRESSI, MOSTRE, ORGANISMI NAZIONALI ED INTERNAZIONALI ED ALTRE MANIFESTAZIONI NELL'AMBITO DELLE ATTIVITA' DI ENTI, COMITATI E GRUPPI DI LAVORO.	INIZ.		627,00	627,00
		VARIAZ.		-76,00	-76,00
	(R)	P. DEF.		551,00	551,00
	(2.2.7) (1.3.4)	PAGATO			
		RIM. PG.			
		TOTALE			
		EC/MSP		551,00	551,00
		RS31/12			
VARIAZIONI:					
CAPITOLO 1419:	DMT	34776	2014	(CP CS -1.211,00)	
	DMT	55652	2014	(CP CS -3.232,00)	
	DMT	98946	2014	(CP CS -834,00)	
CAPITOLO 1325:	DMT	70066	2014	(CS 198.767,00)	
CAPITOLO 1468:	DMT	55652	2014	(CP CS -76,00)	

14/05/2015

020/004/240

2014		SPESA - CONSUNTIVO PER CAPITOLI			
MINISTERO DELL'ECONOMIA E DELLE FINANZE					
UNITA' DI VOTO/CAPITOLO		RESIDUI	COMPETENZA	CASSA	
NUMERO	DENOMINAZIONE				
1680	SPESA DI FUNZIONAMENTO DELL'ISTITUTO NAZIONALE DI STATISTICA (R) (4.1.4)(1.3.3)	INIZ.	33.340.585,00	62.735.233,00	62.735.233,00
		VARIAZ.		-5.973.493,00	-5.973.493,00
		P. DEF.	33.340.585,00	56.761.740,00	56.761.740,00
		PAGATO	33.340.585,00	23.011.106,00	56.351.691,00
		RIM. PG.		33.750.634,00	
		TOTALE	33.340.585,00	56.761.740,00	56.351.691,00
		EC/MSP			410.049,00
		RS31/12	33.750.634,00		
1685	SPESA DI NATURA OBBLIGATORIA DELL'ISTITUTO NAZIONALE DI STATISTICA (4.1.4)(1.3.3)	INIZ.	73.482.365,50	140.000.000,00	140.000.000,00
		VARIAZ.			
		P. DEF.	73.482.365,50	140.000.000,00	140.000.000,00
		PAGATO	73.482.365,50	66.517.634,50	140.000.000,00
		RIM. PG.		73.482.365,50	
		TOTALE	73.482.365,50	140.000.000,00	140.000.000,00
		EC/MSP			
		RS31/12	73.482.365,50		
2116	SOMMA DA ASSEGNARE ALL'AUTORITA' NAZIONALE ANTICORRUZIONE E PER LA VALUTAZIONE E LA TRASPARENZA DELLE PUBBLICHE AMMINISTRAZIONI (R) (4.1.2)(1.3.1)	INIZ.		5.363.992,00	5.363.992,00
		VARIAZ.		-348.489,00	-348.489,00
		P. DEF.		5.015.503,00	5.015.503,00
		PAGATO		5.015.503,00	5.015.503,00
		RIM. PG.			
		TOTALE		5.015.503,00	5.015.503,00
		EC/MSP			
		RS31/12			
5200	SPESA DI FUNZIONAMENTO DEL CENTRO DI FORMAZIONE E STUDI - FORMEZ (R) (4.1.2)(4.8.1)	INIZ.		5.851.437,00	5.851.437,00
		VARIAZ.		-656.389,00	-656.389,00
		P. DEF.		5.195.048,00	5.195.048,00
		PAGATO		5.195.048,00	5.195.048,00
		RIM. PG.			
		TOTALE		5.195.048,00	5.195.048,00
		EC/MSP			
		RS31/12			
VARIAZIONI:					
CAPITOLO 1680:	DMT	34776	2014	{CP CS -3.351.177,00}	
	DMT	55652	2014	{CP CS -1.000.187,00}	
	DMT	98946	2014	{CP CS -1.622.129,00}	
CAPITOLO 2116:	DMT	34776	2014	{CP CS -156.619,00}	
	DMT	55652	2014	{CP CS -84.032,00}	
	DMT	98946	2014	{CP CS -107.838,00}	
CAPITOLO 5200:	DMT	34776	2014	{CP CS -309.193,00}	
	DMT	55652	2014	{CP CS -134.305,00}	
	DMT	98946	2014	{CP CS -212.891,00}	

14/05/2015

020/004/241

2014		SPESA - CONSUNTIVO PER CAPITOLI			
		MINISTERO DELL'ECONOMIA E DELLE FINANZE			
UNITA' DI VOTO/CAPITOLO			RESIDUI	COMPETENZA	CASSA
NUMERO	DENOMINAZIONE				
5201	SPESE DI NATURA OBBLIGATORIA DEL CENTRO DI FORMAZIONE E STUDI - FORMEZ (4.1.2) (4.8.1)	INIZ.		15.100.000,00	15.100.000,00
		VARIAZ.			
		P. DEF.		15.100.000,00	15.100.000,00
		PAGATO		15.100.000,00	15.100.000,00
		RIM. PG.			
		TOTALE			15.100.000,00
		EC/MSP			
		RS31/12			
5217	SPESE DI FUNZIONAMENTO DELLA SCUOLA NAZIONALE DELL'AMMINISTRAZIONE (R) (4.1.1) (1.3.1)	INIZ.		1.595.516,00	1.595.516,00
		VARIAZ.		-178.978,00	-178.978,00
		P. DEF.		1.416.538,00	1.416.538,00
		PAGATO		1.416.538,00	1.416.538,00
		RIM. PG.			
		TOTALE			1.416.538,00
		EC/MSP			
		RS31/12			
5218	SPESE DI NATURA OBBLIGATORIA DELLA SCUOLA NAZIONALE DELL'AMMINISTRAZIONE (4.1.1) (1.3.1)	INIZ.		11.656.286,00	11.656.286,00
		VARIAZ.			
		P. DEF.		11.656.286,00	11.656.286,00
		PAGATO		11.656.286,00	11.656.286,00
		RIM. PG.			
		TOTALE			11.656.286,00
		EC/MSP			
		RS31/12			
5223	SPESE DI FUNZIONAMENTO DELL'AGENZIA PER LA RAPPRESENTANZA NEGOZIALE DELLE PUBBLICHE AMMINISTRAZIONI (4.1.2) (1.3.1)	INIZ.		3.906.000,00	3.906.000,00
		VARIAZ.			
		P. DEF.		3.906.000,00	3.906.000,00
		PAGATO		3.906.000,00	3.906.000,00
		RIM. PG.			
		TOTALE			3.906.000,00
		EC/MSP			
		RS31/12			
VARIAZIONI:					
CAPITOLO 5217: DMT 34776 2014 (CP CS -84.308,00)					
DMT 55652 2014 (CP CS -36.621,00)					
DMT 98946 2014 (CP CS -58.049,00)					

14/05/2015

020/004/242

2014		SPESA - CONSUNTIVO PER CAPITOLI			
		MINISTERO DELL'ECONOMIA E DELLE FINANZE			
	UNITA' DI VOTO/CAPITOLO		RESIDUI	COMPETENZA	CASSA
NUMERO	DENOMINAZIONE				
	ONERI COMUNI DI PARTE CORRENTE				
	DIPARTIMENTO DELL'AMMINISTRAZIONE GENERALE DEL PERSONALE E DEI SERVIZI				
1340	SPESA PER LE FORNITURE DA ESEGUIRSI DALL'ISTITUTO POLIGRAFICO E ZECCA DELLO STATO, PER TUTTE LE AMMINISTRAZIONI STATALI	INIZ.		7.422.359,00	7.422.359,00
		VARIAZ.		19.198.989,00	19.198.989,00
	(R)	P. DEF.		26.621.348,00	26.621.348,00
	(2.1.1) (1.3.4)	PAGATO		26.621.348,00	26.621.348,00
		RIM. PG.			
		TOTALE		26.621.348,00	26.621.348,00
		EC/MSP			
		RS31/12			
	DIPARTIMENTO DEL TESORO				
2188	SPESA PER LE FORNITURE DA ESEGUIRSI DALL'ISTITUTO POLIGRAFICO E ZECCA DELLO STATO, PER TUTTE LE AMMINISTRAZIONI STATALI.	INIZ.		52.183.289,00	52.183.289,00
		VARIAZ.		-10.714.950,00	-10.714.950,00
	(R)	P. DEF.		41.468.339,00	41.468.339,00
	(2.2.1) (1.3.4)	PAGATO		41.468.339,00	41.468.339,00
		RIM. PG.			
		TOTALE		41.468.339,00	41.468.339,00
		EC/MSP			
		RS31/12			
2189	RIMBORSO ALL'ISTITUTO POLIGRAFICO E ZECCA DELLO STATO S.P.A. DELLE SPESE SOSTENUTE PER LA PRODUZIONE E SPEDIZIONE DELLE CARTE VALORI IN FORMATO ELETTRONICO	INIZ.	996.349,00		
		VARIAZ.		161.383.897,00	162.380.246,00
	(2.1.1) (1.3.4)	P. DEF.	996.349,00	161.383.897,00	162.380.246,00
		PAGATO	996.349,00	91.613.953,00	92.610.302,00
		RIM. PG.		69.769.944,00	
		TOTALE	996.349,00	161.383.897,00	92.610.302,00
		EC/MSP			69.769.944,00
		RS31/12	69.769.944,00		
VARIAZIONI:					
CAPITOLO 1340:	DMT	34776	2014	(CP CS -536.980,00)	
	DMT	47391	2014	(CP CS 20.846.812,00)	
	DMT	55652	2014	(CP CS -840.797,00)	
	DMT	98946	2014	(CP CS -270.046,00)	
CAPITOLO 2188:	DMT	34776	2014	(CP CS -2.757.487,00)	
	DMT	55652	2014	(CP CS -6.058.897,00)	
	DMT	98946	2014	(CP CS -1.898.566,00)	
CAPITOLO 2189:	DMT	34756	2014	(CP CS 834.395,00)	
	DMT	44011	2014	(CP CS 68.200.000,00)	
	DMT	47395	2014	(CP CS 821.866,00)	
	DMT	66257	2014	(CP CS 21.000.000,00)	
	DMT	75986	2014	(CP CS 757.692,00)	
	DMT	80057	2014	(CP CS 68.700.000,00)	

SEGUE

14/05/2015

020/004/243

2014		SPESA - CONSUNTIVO PER CAPITOLI			
MINISTERO DELL'ECONOMIA E DELLE FINANZE					
UNITA' DI VOTO/CAPITOLO		RESIDUI	COMPETENZA	CASSA	
NUMERO	DENOMINAZIONE				
CONTINUA					
	DMT 92863 2014 (CP CS 1.069.944,00)				
	L. ASS. 145 2014 (CS 996.349,00)				

14/05/2015

020/004/244

2014		SPESA - CONSUNTIVO PER CAPITOLI			
		MINISTERO DELL'ECONOMIA E DELLE FINANZE			
NUMERO	UNITA' DI VOTO/CAPITOLO		RESIDUI	COMPETENZA	CASSA
NUMERO	DENOMINAZIONE				
	INVESTIMENTI				
	DIPARTIMENTO DELL'AMMINISTRAZIONE GENERALE DEL PERSONALE E DEI SERVIZI				
7020	SPESA PER LO SVILUPPO DEL SISTEMA INFORMATIVO	INIZ.	26.858.003,49	9.194.905,00	9.194.905,00
	(R)	VARIAZ.		2.934.450,00	11.574.797,00
	(21.1.6) (1.3.4)	P. DEF.	26.858.003,49	12.129.355,00	20.769.702,00
*	DELL'IMPORTO EC/MSP DI RESIDUI SONO PERENTI AGLI EFFETTI AMMIN.	PAGATO	16.721.450,79	2.988.536,74	19.709.987,53
	E. 2.422.366,34	RIM. PG.	7.713.563,41	9.140.815,19	
	COSTITUISCONO UNA ECONOMIA	TOTALE	24.435.014,20	12.129.351,93	19.709.987,53
	E. 622,95	EC/MSP	2.422.989,29	3,07	1.059.714,47
	TOTALE E. 2.422.989,29	RS31/12	16.854.378,60		
7394	SOMME DA ASSEGNARE ALLA SCUOLA SUPERIORE DELL'ECONOMIA E DELLE FINANZE PER ESSERE DESTINATE AL POTENZIAMENTO DELLE ATTIVITA' DI SUPPORTO FORMATIVO E SCIENTIFICO ALLE ATTIVITA' ISTITUZIONALI DEL MINISTERO DELL'ECONOMIA E DELLE FINANZE, ANCHE RIVOLTE ALLA DIFFUSIONE DEL "MADE IN ITALY"	INIZ.	484.213,25	1.527.726,00	1.527.726,00
	(R)	VARIAZ.		-205.450,00	-205.450,00
	(21.1.9) (1.3.4)	P. DEF.	484.213,25	1.322.276,00	1.322.276,00
		PAGATO	484.213,25		484.213,25
		RIM. PG.			
		TOTALE	484.213,25		484.213,25
		EC/MSP		1.322.276,00	838.062,75
		RS31/12			
	DIPARTIMENTO DEL TESORO				
7030	SPESA PER LO SVILUPPO DEL SISTEMA INFORMATIVO E MANUTENZIONE STRAORDINARIA DEI LOCALI AD ESSO STRUMENTALI	INIZ.	108.879,25	179.351,00	179.351,00
	(R)	VARIAZ.		-41.290,00	-41.290,00
	(21.1.6) (1.3.4)	P. DEF.	108.879,25	138.061,00	138.061,00
*	DELL'IMPORTO EC/MSP DI RESIDUI SONO PERENTI AGLI EFFETTI AMMIN.	PAGATO	77.798,91	13.956,81	91.755,72
	E. 23.651,03	RIM. PG.	7.261,31	124.093,19	
	COSTITUISCONO UNA ECONOMIA	TOTALE	85.060,22	138.050,00	91.755,72
	E. 168,00	EC/MSP	23.819,03	11,00	46.305,28
	TOTALE E. 23.819,03	RS31/12	131.354,50		
7033	SPESA PER ACQUISTO DI ATTREZZATURE E APPARECCHIATURE NON INFORMATICHE, DI MOBILIO E DI DOTAZIONI LIBRARIE	INIZ.	1.864,52	2.267,00	2.267,00
	(R)	VARIAZ.		-522,00	-522,00
	(21.1.2) (1.3.4)	P. DEF.	1.864,52	1.745,00	1.745,00
		PAGATO	1.605,52		1.605,52
		RIM. PG.			
		TOTALE	1.605,52		1.605,52
		EC/MSP	259,00	1.745,00	139,48
		RS31/12			
VARIAZIONI:					
CAPITOLO 7020:	DMT	16025	2014	(CP CS 2.831.197,00)	
	DMT	45206	2014	(CS 5.698.016,00)	
	DMT	65870	2014	(CP CS 29.933,00)	
	DMT	70066	2014	(CS 1.000.000,00)	
	DMT	89346	2014	(CP CS 73.320,00)	
	DMT	89471	2014	(CS 1.942.331,00)	
CAPITOLO 7394:	DMT	34776	2014	(CP CS -79.728,00)	
	DMT	55652	2014	(CP CS -51.948,00)	
	DMT	98946	2014	(CP CS -73.774,00)	
CAPITOLO 7030:	DMT	34776	2014	(CP CS -9.477,00)	
	DMT	55652	2014	(CP CS -25.288,00)	
	DMT	98946	2014	(CP CS -6.525,00)	
CAPITOLO 7033:	DMT	34776	2014	(CP CS -120,00)	

SEGUE

14/05/2015

020/004/245

2014		SPESA - CONSUNTIVO PER CAPITOLI			
MINISTERO DELL'ECONOMIA E DELLE FINANZE					
UNITA' DI VOTO/CAPITOLO		RESIDUI	COMPETENZA	CASSA	
NUMERO	DENOMINAZIONE				
CONTINUA					
	DMT 55652 2014 (CP CS -320,00)				
	DMT 98946 2014 (CP CS -82,00)				

14/05/2015

020/004/246

2014		SPESA - CONSUNTIVO PER CAPITOLI			
		MINISTERO DELL'ECONOMIA E DELLE FINANZE			
UNITA' DI VOTO/CAPITOLO			RESIDUI	COMPETENZA	CASSA
NUMERO	DENOMINAZIONE				
7052	QUOTA DELLE RISORSE RELATIVE ALLE SOMME RISCOSE IN VIA DEFINITIVA CORRELABILI AD ATTIVITA' DI CONTROLLO FISCALE, ALLE MAGGIORI ENTRATE REALIZZATE CON LA VENDITA DEGLI IMMOBILI DELLO STATO ED AI RISPARMI DI SPESA PER INTERESSI, DA DESTINARE AL POTENZIAMENTO DELL'AMMINISTRAZIONE ECONOMICA E FINANZIARIA. (21.1.9)(1.1.2) (NUOVA ISTITUZIONE)	INIZ.	7.400,87		
		VARIAZ.			7.400,87
		P. DEF.	7.400,87		7.400,87
		PAGATO	7.400,87		7.400,87
		RIM. PG.			
		TOTALE	7.400,87		7.400,87
		EC/MSP			
		RS31/12			
7335	CONTRIBUTO PER LE OPERAZIONI DI RISTRUTTURAZIONE E RIORGANIZZAZIONE INDUSTRIALE DELL'ISTITUTO POLIGRAFICO E ZECCA DELLO STATO IN FUNZIONE DELLA SUA TRASFORMAZIONE IN S.P.A. (31.4.3)(1.3.4)	INIZ.		32.817.000,00	32.817.000,00
		VARIAZ.			
		P. DEF.		32.817.000,00	32.817.000,00
		PAGATO		32.817.000,00	32.817.000,00
		RIM. PG.			
		TOTALE		32.817.000,00	32.817.000,00
		EC/MSP			
		RS31/12			
24.5	Rappresentanza, difesa in giudizio e consulenza legale in favore delle Amministrazioni dello Stato e degli enti autorizzati (32.5) FUNZIONAMENTO AVVOCATURA DELLO STATO				
4431	EQUO INDENNIZZO AL PERSONALE CIVILE PER LA PERDITA DELL'INTEGRITA' FISICA SUBITA PER INFERMITA' CONTRATTA PER CAUSA DI SERVIZIO. (1.4.1)(1.3.4) (SPESE OBBLIGATORIE)	INIZ.	455,56		
		VARIAZ.		147,00	602,56
		P. DEF.	455,56	147,00	602,56
		PAGATO	455,56	146,81	602,37
		RIM. PG.			
		TOTALE	455,56	146,81	602,37
		EC/MSP		0,19	0,19
		RS31/12			
4432	SPESE PER INTERESSI O RIVALUTAZIONI MONETARIE PER RITARDATO PAGAMENTO DELLE RETRIBUZIONI, PENSIONI E PROVVIDENZE DI NATURA ASSISTENZIALE A FAVORE DEI CREDITORI DELL'AMMINISTRAZIONE. (9.1.4)(1.3.4) (SPESE OBBLIGATORIE)	INIZ.	8.600,00	15.000,00	15.000,00
		VARIAZ.			-12.400,00
		P. DEF.	8.600,00	15.000,00	2.600,00
		PAGATO		2.542,84	2.542,84
		RIM. PG.			
		TOTALE		2.542,84	2.542,84
		EC/MSP	8.600,00	12.457,16	57,16
		RS31/12			
VARIAZIONI:					
CAPITOLO 7052: DMC 62252 2014 (CS 7.400,87)					
CAPITOLO 4431: DMC 12678 2014 (CS 455,56)					
DMC 456028 2014 (CP CS 147,00)					
CAPITOLO 4432: DMC 12768 2014 (CS -12.400,00)					

14/05/2015

020/004/247

2014		SPESA - CONSUNTIVO PER CAPITOLI			
MINISTERO DELL'ECONOMIA E DELLE FINANZE					
UNITA' DI VOTO/CAPITOLO			RESIDUI	COMPETENZA	CASSA
NUMERO	DENOMINAZIONE				
4434	COMPENSO PER LAVORO STRAORDINARIO AL PERSONALE CHE COLLABORA ALLE ATTIVITA' INERENTI ALLA PREDISPOSIZIONE ED ALL'ESAME DEI PROVVEDIMENTI NORMATIVI (1.1.2) (1.6.1)	INIZ.	94.937,67	597.888,00	597.888,00
		VARIAZ.			
		P. DEF.	94.937,67	597.888,00	597.888,00
		PAGATO	94.096,19	503.788,08	597.884,27
		RIM. PG.	708,73	94.099,62	
		TOTALE	94.804,92	597.887,70	597.884,27
		EC/MSP	132,75	0,30	3,73
		RS31/12	94.808,35		
4435	COMPETENZE FISSE E ACCESSORIE AL PERSONALE DELLA MAGISTRATURA AL NETTO DELL'IMPOSTA REGIONALE SULLE ATTIVITA' PRODUTTIVE (1) (1.6.1)	INIZ.	30.752,10	81.751.308,00	81.751.308,00
		VARIAZ.		-109.014,00	-109.014,00
		P. DEF.	30.752,10	81.642.294,00	81.642.294,00
		PAGATO	30.752,10	75.271.751,53	75.302.503,63
		RIM. PG.		4.496,28	
		TOTALE	30.752,10	75.276.247,81	75.302.503,63
		EC/MSP		6.366.046,19	6.339.790,37
		RS31/12	4.496,28		
01	STIPENDI E ASSEGNI FISSI AL PERSONALE, COMPRESIVI DEGLI ONERI FISCALI E CONTRIBUTIVI A CARICO DEL LAVORATORE (1.1.1) (SPESE OBBLIGATORIE)	INIZ.	30.752,10	63.279.230,00	63.279.230,00
		VARIAZ.		-90.430,00	-90.430,00
		P. DEF.	30.752,10	63.188.800,00	63.188.800,00
		PAGATO	30.752,10	57.756.627,43	57.787.379,53
		RIM. PG.		4.496,28	
		TOTALE	30.752,10	57.761.123,71	57.787.379,53
		EC/MSP		5.427.676,29	5.401.420,47
		RS31/12	4.496,28		
02	CONTRIBUTI PREVIDENZIALI E ASSISTENZIALI A CARICO DELL'AMMINISTRAZIONE RELATIVI ALLE SPESE FISSE (1.3.1) (SPESE OBBLIGATORIE)	INIZ.		18.472.078,00	18.472.078,00
		VARIAZ.		-21.884,00	-21.884,00
		P. DEF.		18.450.194,00	18.450.194,00
		PAGATO		17.511.824,24	17.511.824,24
		RIM. PG.			
		TOTALE		17.511.824,24	17.511.824,24
		EC/MSP		938.369,76	938.369,76
		RS31/12			
VARIAZIONI: CAP/PG 4435/01: DMT 70068 2014 (CP CS -90.430,00) CAP/PG 4435/02: DMT 70068 2014 (CP CS -21.884,00)					

14/05/2015

020/004/248

2014		SPESA - CONSUNTIVO PER CAPITOLI			
		MINISTERO DELL'ECONOMIA E DELLE FINANZE			
	UNITA' DI VOTO/CAPITOLO		RESIDUI	COMPETENZA	CASSA
NUMERO	DENOMINAZIONE				
50	RIEMMISSIONE DEI PAGAMENTI NON ANDATI A BUON FINE (1.1.5)	INIZ.			
		VARIAZ.		3.300,00	3.300,00
		P. DEF.		3.300,00	3.300,00
		PAGATO		3.299,86	3.299,86
		RIM. PG.			
		TOTALE		3.299,86	3.299,86
		EC/MSP		0,14	0,14
		RS31/12			
4436	COMPETENZE FISSE E ACCESSORIE AL PERSONALE AL NETTO DELL'IMPOSTA REGIONALE SULLE ATTIVITA' PRODUTTIVE (1){ 1.6.1)	INIZ.	350,92	32.628.045,00	32.628.045,00
		VARIAZ.		1.150.653,00	1.150.653,00
		P. DEF.	350,92	33.778.698,00	33.778.698,00
		PAGATO		32.052.276,03	32.052.276,03
		RIM. PG.	288,53		
		TOTALE	288,53	32.052.276,03	32.052.276,03
		EC/MSP	62,39	1.726.421,97	1.726.421,97
		RS31/12	288,53		
01	STIPENDI E ASSEGNI FISSI AL PERSONALE, COMPRESIVI DEGLI ONERI FISCALI E CONTRIBUTIVI A CARICO DEL LAVORATORE (1.1.1) (SPESE OBBLIGATORIE)	INIZ.		25.017.362,00	25.017.362,00
		VARIAZ.			
		P. DEF.		25.017.362,00	25.017.362,00
		PAGATO		23.635.591,48	23.635.591,48
		RIM. PG.			
		TOTALE		23.635.591,48	23.635.591,48
		EC/MSP		1.381.770,52	1.381.770,52
		RS31/12			
02	CONTRIBUTI PREVIDENZIALI E ASSISTENZIALI A CARICO DELL'AMMINISTRAZIONE RELATIVI ALLE SPESE FISSE (1.3.1) (SPESE OBBLIGATORIE)	INIZ.		7.473.973,00	7.473.973,00
		VARIAZ.			
		P. DEF.		7.473.973,00	7.473.973,00
		PAGATO		7.129.321,55	7.129.321,55
		RIM. PG.			
		TOTALE		7.129.321,55	7.129.321,55
		EC/MSP		344.651,45	344.651,45
		RS31/12			
VARIAZIONI: CAP/PG 4435/50: DMT 87939 2014 (CP CS 3.300,00)					

14/05/2015

020/004/249

2014		SPESA - CONSUNTIVO PER CAPITOLI			
		MINISTERO DELL'ECONOMIA E DELLE FINANZE			
UNITA' DI VOTO/CAPITOLO			RESIDUI	COMPETENZA	CASSA
NUMERO	DENOMINAZIONE				
03	COMPENSO PER LAVORO STRAORDINARIO AL PERSONALE, COMPENSIVO DEGLI ONERI FISCALI E CONTRIBUTIVI A CARICO DEL LAVORATORE (1.1.2)	INIZ.			
		VARIAZ.		99.273,00	99.273,00
		P. DEF.		99.273,00	99.273,00
		PAGATO		99.273,00	99.273,00
		RIM. PG.			
		TOTALE		99.273,00	99.273,00
	EC/MSP				
	RS31/12				
04	QUOTA DEL FONDO UNICO DI AMMINISTRAZIONE AL PERSONALE, COMPENSIVA DEGLI ONERI FISCALI E CONTRIBUTIVI A CARICO DEL LAVORATORE (1.1.3)	INIZ.	232,31	110.072,00	110.072,00
		VARIAZ.		827.770,00	827.770,00
		P. DEF.	232,31	937.842,00	937.842,00
		PAGATO		937.842,00	937.842,00
		RIM. PG.	232,31		
		TOTALE	232,31	937.842,00	937.842,00
	EC/MSP				
	RS31/12	232,31			
05	CONTRIBUTI PREVIDENZIALI E ASSISTENZIALI A CARICO DELL'AMMINISTRAZIONE RELATIVI ALLE COMPETENZE ACCESSORIE (1.3.1)	INIZ.	118,61	26.638,00	26.638,00
		VARIAZ.		223.610,00	223.610,00
		P. DEF.	118,61	250.248,00	250.248,00
		PAGATO		250.248,00	250.248,00
		RIM. PG.	56,22		
		TOTALE	56,22	250.248,00	250.248,00
	EC/MSP	62,39			
	RS31/12	56,22			
50	RIEMMISSIONE DEI PAGAMENTI NON ANDATI A BUON FINE (1.1.5)	INIZ.			
		VARIAZ.			
		P. DEF.			
		PAGATO			
		RIM. PG.			
		TOTALE			
	EC/MSP				
	RS31/12				
VARIAZIONI: CAP/PG 4436/03: DMT 15945 2014 (CP CS 6.865,00) DMT 50862 2014 (CP CS 92.408,00) CAP/PG 4436/04: DMT 15945 2014 (CP CS 474.581,00) L. ASS. 145 2014 (CP CS 353.189,00) CAP/PG 4436/05: DMT 15945 2014 (CP CS 115.775,00) DMT 50862 2014 (CP CS 22.363,00) L. ASS. 145 2014 (CP CS 85.472,00)					

14/05/2015

020/004/250

2014		SPESA - CONSUNTIVO PER CAPITOLI			
		MINISTERO DELL'ECONOMIA E DELLE FINANZE			
NUMERO	UNITA' DI VOTO/CAPITOLO		RESIDUI	COMPETENZA	CASSA
NUMERO	DENOMINAZIONE				
4437	SPESA PER BUONI PASTO ED ALTRE SPESE AVENTI NATURA RETRIBUTIVA (1.1.2) (1.6.1)	INIZ.	179.232,96	728.484,00	728.484,00
		VARIAZ.			111.544,44
		P. DEF.	179.232,96	728.484,00	840.028,44
		PAGATO	176.609,16	663.253,62	839.862,78
		RIM. PG.		65.183,69	
		TOTALE	176.609,16	728.437,31	839.862,78
		EC/MSP	2.623,80	46,69	165,66
		RS31/12	65.183,69		
4438	PROVVIDENZE A FAVORE DEL PERSONALE IN SERVIZIO, DI QUELLO CESSATO DAL SERVIZIO E DELLE LORO FAMIGLIE (R) (1.1.5) (1.6.1)	INIZ.		2.262,00	2.262,00
		VARIAZ.		-261,00	-261,00
		P. DEF.		2.001,00	2.001,00
		PAGATO		2.001,00	2.001,00
		RIM. PG.			
		TOTALE		2.001,00	2.001,00
		EC/MSP			
		RS31/12			
4439	QUOTE DOVUTE AI FUNZIONARI DELL'AVVOCATURA DELLO STATO, SULLE SOMME VERSATE DALLE CONTROPARTI, PER COMPETENZE DI AVVOCATI E PROCURATORI, POSTE A LORO CARICO NEI GIUDIZI SOSTENUTI DIRETTAMENTE DALLA STESSA AVVOCATURA E PAGAMENTI DI SPESE GRAVANTI SULLE COMPETENZE MEDESIME E QUOTE DOVUTE AL PERSONALE DA VERSARSI AL TESORO, INCLUSE LE SOMME DERIVANTI DAGLI ARBITRATI DA RIASSEGNARE AI FONDI PEREQUATIVI (1.1.5) (1.6.1) (SPESE OBBLIGATORIE)	INIZ.	10.449.216,19		
		VARIAZ.		23.660.353,00	34.098.424,00
		P. DEF.	10.449.216,19	23.660.353,00	34.098.424,00
		PAGATO	10.432.467,23	23.154.340,56	33.586.807,79
		RIM. PG.	16.748,96	506.012,42	
		TOTALE	10.449.216,19	23.660.352,98	33.586.807,79
		EC/MSP		0,02	511.616,21
		RS31/12	522.761,38		
4445	SOMME DOVUTE A TITOLO DI IMPOSTA REGIONALE SULLE ATTIVITA' PRODUTTIVE SULLE RETRIBUZIONI CORRISPOSTE AI DIPENDENTI (3) (1.6.1) * DELL'IMPORTO EC/MSP DI RESIDUI SONO PERENTI AGLI EFFETTI AMMIN. E. 5,34 COSTITUISCONO UNA ECONOMIA E. 7,24 TOTALE E. 12,58	INIZ.	6.520,74	7.555.006,00	7.555.006,00
		VARIAZ.		71.302,00	71.302,00
		P. DEF.	6.520,74	7.626.308,00	7.626.308,00
		PAGATO	6.439,88	7.097.916,31	7.104.356,19
		RIM. PG.	68,28	6.440,00	
		TOTALE	6.508,16	7.104.356,31	7.104.356,19
		EC/MSP	12,58	521.951,69	521.951,81
		RS31/12	6.508,28		
VARIAZIONI:					
CAPITOLO 4437:	DMC	9180	2014	(CS 112.000,00)	
	DMC	12678	2014	(CS -455,56)	
CAPITOLO 4438:	DMT	34776	2014	(CF CS -121,00)	
	DMT	55652	2014	(CF CS -79,00)	
	DMT	98946	2014	(CF CS -61,00)	
CAPITOLO 4439:	DMT	8917	2014	(CF CS 6.888.927,00)	
	DMT	25068	2014	(CS 10.438.071,00)	
	DMT	46399	2014	(CF CS 2.908.233,00)	
	DMT	46882	2014	(CF CS 2.577.467,00)	
	DMT	69873	2014	(CF CS 5.890.858,00)	
	DMT	70531	2014	(CF CS 981.858,00)	
	DMT	70689	2014	(CF CS 4.357.506,00)	
	DMT	87944	2014	(CF CS 52.954,00)	

SEGUE

14/05/2015

020/004/251

2014		SPESA - CONSUNTIVO PER CAPITOLI			
MINISTERO DELL'ECONOMIA E DELLE FINANZE					
UNITA' DI VOTO/CAPITOLO		RESIDUI	COMPETENZA	CASSA	
NUMERO	DENOMINAZIONE				
CONTINUA					
	DMT 89087 2014 (CF CS 1.800,00)				
	DMT 96450 2014 (CF CS 750,00)				

14/05/2015

020/004/252

2014		SPESA - CONSUNTIVO PER CAPITOLI			
		MINISTERO DELL'ECONOMIA E DELLE FINANZE			
NUMERO	UNITA' DI VOTO/CAPITOLO	DENOMINAZIONE	RESIDUI	COMPETENZA	CASSA
01	IRAP SULLE COMPETENZE FISSE. (3.1.1) (SPESE OBBLIGATORIE)	INIZ.		7.504.732,00	7.504.732,00
		VARIAZ.		-7.686,00	-7.686,00
		P. DEF.		7.497.046,00	7.497.046,00
		PAGATO		6.975.094,31	6.975.094,31
		RIM. PG.			
		TOTALE		6.975.094,31	6.975.094,31
		EC/MSP		521.951,69	521.951,69
		RS31/12			
02	IRAP SULLE COMPETENZE ACCESSORIE. (3.1.1)	INIZ.	6.520,74	50.274,00	50.274,00
		VARIAZ.		78.988,00	78.988,00
*	DELL'IMPORTO EC/MSP DI RESIDUI SONO PERENTI AGLI EFFETTI AMMIN. E. 5,34 COSTITUISCONO UNA ECONOMIA E. 7,24 TOTALE E. 12,58	P. DEF.	6.520,74	129.262,00	129.262,00
		PAGATO	6.439,88	122.822,00	129.261,88
		RIM. PG.	68,28	6.440,00	
		TOTALE	6.508,16	129.262,00	129.261,88
		EC/MSP	12,58		0,12
		RS31/12	6.508,28		
4450	FONDO PEREQUATIVO DEGLI AVVOCATI E PROCURATORI DELLO STATO (1.1.5)(1.6.1)	INIZ.			
		VARIAZ.			
		P. DEF.			
		PAGATO			
		RIM. PG.			
		TOTALE			
		EC/MSP			
		RS31/12			
4460	SOMMA DA ASSEGNARE ALL'AGENZIA DEL DEMANIO PER IL PAGAMENTO DEI CANONI DI LOCAZIONE PER GLI IMMOBILI ASSEGNATI ALLE AMMINISTRAZIONI DELLO STATO NONCHE' PER QUELLI IN USO, CONFERITI O TRASFERITI AI FONDI COMUNI DI INVESTIMENTO IMMOBILIARE (2.2.15)(1.1.2)	INIZ.	50.971,26	1.201.632,00	1.201.632,00
		VARIAZ.		-10.655,00	40.317,00
		P. DEF.	50.971,26	1.190.977,00	1.241.949,00
		PAGATO	50.971,26	1.190.976,92	1.241.948,18
		RIM. PG.			
		TOTALE	50.971,26	1.190.976,92	1.241.948,18
		EC/MSP		0,08	0,82
		RS31/12			
VARIAZIONI: CAP/PG 4445/01: DMT 70068 2014 (CP CS -7.686,00) CAP/PG 4445/02: DMT 15945 2014 (CP CS 41.112,00) DMT 50862 2014 (CP CS 7.855,00) L. ASS. 145 2014 (CP CS 30.021,00) CAPITOLO 4460: DMT 74873 2014 (CP CS -10.655,00) DMC 9180 2014 (CS 40.317,00) DMC 12768 2014 (CS 10.655,00)					

14/05/2015

020/004/253

2014		SPESA - CONSUNTIVO PER CAPITOLI			
		MINISTERO DELL'ECONOMIA E DELLE FINANZE			
NUMERO	UNITA' DI VOTO/CAPITOLO		RESIDUI	COMPETENZA	CASSA
NUMERO	DENOMINAZIONE				
4461	SPESA PER ACQUISTO DI BENI E SERVIZI	INIZ.	1.956.963,12	7.891.468,00	7.891.468,00
	(R)	VARIAZ.		432.351,00	749.386,00
	(2.1.1) (1.3.4)	P. DEF.	1.956.963,12	8.323.819,00	8.640.854,00
*	DELL'IMPORTO EC/MSP DI RESIDUI SONO PERENTI AGLI EFFETTI AMMIN.	PAGATO	1.817.270,43	6.120.517,28	7.937.787,71
	E. 3.555,46	RIM. PG.	114.002,63	1.423.233,96	
	COSTITUISCONO UNA ECONOMIA	TOTALE	1.931.273,06	7.543.751,24	7.937.787,71
	E. 22.134,60	EC/MSP	25.690,06	780.067,76	703.066,29
	TOTALE E. 25.690,06	RS31/12	1.537.236,59		
4463	SPESA PER IL FUNZIONAMENTO - COMPRESI I GETTONI DI PRESENZA, I COMPENSI AI COMPONENTI E LE INDENNITA' DI MISSIONE ED IL RIMBORSO SPESE DI TRASPORTO AI MEMBRI ESTRANEI ALL'AVVOCATURA DELLO STATO - DI CONSIGLI, COMITATI E COMMISSIONI.	INIZ.	196,10	64,00	64,00
	(R)	VARIAZ.		4.416,00	4.416,00
	(2.2.8) (1.6.1)	P. DEF.	196,10	4.480,00	4.480,00
		PAGATO		4.479,19	4.479,19
		RIM. PG.	196,10		
		TOTALE	196,10	4.479,19	4.479,19
		EC/MSP		0,81	0,81
		RS31/12	196,10		
4464	ACCERTAMENTI MEDICO-LEGALI DELL'AVVOCATURA GENERALE DELLO STATO	INIZ.	4.808,30	40.000,00	40.000,00
	(2.2.6) (1.3.4)	VARIAZ.			-8.411,00
*	PROVENIENZA:	P. DEF.	4.808,30	40.000,00	31.589,00
	4461	PAGATO	4.366,62	6.024,72	10.391,34
		RIM. PG.	441,68	3.443,26	
		TOTALE	4.808,30	9.467,98	10.391,34
		EC/MSP		30.532,02	21.197,66
		RS31/12	3.884,94		
4469	SPESA DI COPIA DI ATTI GIUDIZIARI RILASCIATI DALLE CANCELLERIE E SEGRETERIE DI ORGANI GIUDIZIARI E GIURISDIZIONALI; ANTICIPAZIONE DELLA INDENNITA' DI TRASFERTA AGLI UFFICIALI GIUDIZIARI PER NOTIFICHE O ATTI DI ESECUZIONE ESEGUITI FUORI SEDE; ANTICIPAZIONE DI INDENNITA' DI NOTIFICAZIONE A MEZZO DEI MESSI DI CONCILIAZIONE; ANTICIPAZIONE DI SPESE ED ALTRE SPESE PROCEDURALI.	INIZ.	115.980,34	221.658,00	221.658,00
	(2.1.1) (1.3.4)	VARIAZ.		198.342,00	314.322,00
	(SPESE OBBLIGATORIE)	P. DEF.	115.980,34	420.000,00	535.980,00
		PAGATO	110.966,69	302.225,87	413.192,56
		RIM. PG.	2.519,97	87.071,07	
		TOTALE	113.486,66	389.296,94	413.192,56
		EC/MSP	2.493,68	30.703,06	122.787,44
		RS31/12	89.591,04		
VARIAZIONI:					
CAPITOLO 4461:					
	DMT	34776	2014	(CP CS -105.785,00)	
	DMT	55652	2014	(CP CS -204.166,00)	
	DMT	70687	2014	(CS 6.710,00)	
	DMT	79195	2014	(CP CS 80.000,00)	
	DMT	89471	2014	(CS 522.449,00)	
	DMT	98946	2014	(CP CS -53.135,00)	
	DMC	9180	2014	(CS -30.300,00)	
	DMC	12711	2014	(CS -25.134,00)	
	DMC	12731	2014	(CS -90.846,00)	
	DMC	12745	2014	(CS -85.000,00)	
	DMC	12759	2014	(CS 8.411,00)	
	DMC	12768	2014	(CS 10.745,00)	
	DMC	29412	2014	(CP CS 150.000,00)	

. SEGUE

14/05/2015

020/004/254

2014		SPESA - CONSUNTIVO PER CAPITOLI			
		MINISTERO DELL'ECONOMIA E DELLE FINANZE			
UNITA' DI VOTO/CAPITOLO			RESIDUI	COMPETENZA	CASSA
NUMERO	DENOMINAZIONE				
CONTINUA					
	DMC	66239	2014	(CP CS 570.000,00)	
	DMC	456028	2014	(CP CS -4.563,00)	
CAPITOLO 4463:	DMC	456028	2014	(CP CS 4.416,00)	
CAPITOLO 4464:	DMC	12759	2014	(CS -8.411,00)	
CAPITOLO 4469:	DMT	46882	2014	(CP CS 158.342,00)	
	DMT	89087	2014	(CP CS 40.000,00)	
	DMC	12711	2014	(CS 25.134,00)	
	DMC	12731	2014	(CS 90.846,00)	

14/05/2015

020/004/255

2014		SPESA - CONSUNTIVO PER CAPITOLI			
		MINISTERO DELL'ECONOMIA E DELLE FINANZE			
UNITA' DI VOTO/CAPITOLO			RESIDUI	COMPETENZA	CASSA
NUMERO	DENOMINAZIONE				
4474	SPESE PER LITI, ARBITRAGGI, RISARCIMENTI ED ACCESSORI. RIMBORSO DELLE SPESE DI PATROCINIO LEGALE. (12.2.3)(1.6.1) (SPESE OBBLIGATORIE)	INIZ. VARIAZ. P. DEF. PAGATO RIM. PG. TOTALE EC/MSP RS31/12		30.000,00 30.000,00 60.000,00 50.429,14 50.429,14 9.570,86	30.000,00 21.000,00 51.000,00 50.429,14 50.429,14 570,86
4476	SPESE DI COPIA, STAMPA, CARTA BOLLATA, REGISTRAZIONE E VARIE, INERENTI AI CONTRATTI STIPULATI DALL'AMMINISTRAZIONE (R) (2.1.1)(1.3.4) (PER MEMORIA)	INIZ. VARIAZ. P. DEF. PAGATO RIM. PG. TOTALE EC/MSP RS31/12			
4490	SPESE PER STUDI, PROGETTAZIONE, IMPIANTO E GESTIONE DI SISTEMI DI ELABORAZIONE ELETTRONICA DI DATI E SERVIZI ISTITUZIONALI (R) (2.2.10)(1.3.4) * DELL'IMPORTO EC/MSP DI RESIDUI SONO PERENTII AGLI EFFETTI AMMIN. E. 7.365,60 COSTITUISCONO UNA ECONOMIA E. 19.159,49 TOTALE E. 26.525,09 INTERVENTI AVVOCATURA DELLO STATO	INIZ. VARIAZ. P. DEF. PAGATO RIM. PG. TOTALE EC/MSP RS31/12	618.189,34 -26.075,00 618.189,34 582.656,25 9.008,00 591.664,25 26.525,09 488.465,15	1.609.537,00 -26.075,00 1.583.462,00 1.101.630,41 479.457,15 1.581.087,56 2.374,44	1.609.537,00 132.738,00 1.742.275,00 1.684.286,66 1.684.286,66 57.988,34
4465	SPESE PER IL CONFERIMENTO DI INCARICHI DI STUDIO E CONSULENZA NON PREVISTI DA ESPRESSE DISPOSIZIONI NORMATIVE E REGOLAMENTARI (R) (2.2.10)(1.3.4) (PER MEMORIA) * PROVENIENZA: 4461 - 4490	INIZ. VARIAZ. P. DEF. PAGATO RIM. PG. TOTALE EC/MSP RS31/12			
VARIAZIONI: CAPITOLO 4474: DMT 46882 2014 (CP CS 30.000,00) DMC 12768 2014 (CS -9.000,00) CAPITOLO 4490: DMT 34776 2014 (CP CS -77.429,00) DMT 55652 2014 (CP CS -55.280,00) DMT 98946 2014 (CP CS -43.366,00) DMC 9180 2014 (CS 158.813,00) DMC 29412 2014 (CP CS 150.000,00)					

14/05/2015

020/004/256

2014		SPESA - CONSUNTIVO PER CAPITOLI			
		MINISTERO DELL'ECONOMIA E DELLE FINANZE			
	UNITA' DI VOTO/CAPITOLO		RESIDUI	COMPETENZA	CASSA
NUMERO	DENOMINAZIONE				
	ONERI COMUNI DI PARTE CORRENTE				
	AVVOCATURA DELLO STATO				
4478	SOMME OCCORRENTI PER IL PAGAMENTO DEI RESIDUI PASSIVI PERENTI DI SPESE CORRENTI PER I QUALI RISULTA SOPPRESSO IL CAPITOLO DI PROVENIENZA.	INIZ.			
	{ 12.2.3 } { 1.6.1 }	VARIAZ.			
	(PER MEMORIA)	P. DEF.			
		PAGATO			
		RIM. PG.			
		TOTALE			
		EC/MSP			
		RS31/12			
	INVESTIMENTI				
	AVVOCATURA DELLO STATO				
7892	SPESE PER ACQUISTO DI ATTREZZATURE E APPARECCHIATURE NON INFORMATICHE, DI MOBILIO E DI DOTAZIONI LIBRARIE	INIZ.	39.524,54	147.586,00	147.586,00
	{R}	VARIAZ.		-19.316,00	-11.388,00
	{ 21.1.2 } { 1.6.1 }	P. DEF.	39.524,54	128.270,00	136.198,00
		PAGATO	28.271,10	55.607,48	83.878,58
		RIM. PG.	85,84	50.354,84	
		TOTALE	28.356,94	105.962,32	83.878,58
		EC/MSP	11.167,60	22.307,68	52.319,42
		RS31/12	50.440,68		
	ONERI COMUNI DI CONTO CAPITALE				
	AVVOCATURA DELLO STATO				
7893	SOMME OCCORRENTI PER IL PAGAMENTO DEI RESIDUI PASSIVI PERENTI DI SPESE IN CONTO CAPITALE PER I QUALI RISULTA SOPPRESSO IL CAPITOLO DI PROVENIENZA	INIZ.			
	{ 26.4.3 } { 1.6.1 }	VARIAZ.			
	(PER MEMORIA)	P. DEF.			
		PAGATO			
		RIM. PG.			
		TOTALE			
		EC/MSP			
		RS31/12			
VARIAZIONI:					
CAPITOLO 7892:					
	DMT	34776	2014	(CP CS -7.875,00)	
	DMT	55652	2014	(CP CS -7.715,00)	
	DMT	98946	2014	(CP CS -3.976,00)	
	DMC	9180	2014	(CS 8.178,00)	
	DMC	12780	2014	(CP 250,00)	

14/05/2015

020/004/257

2014		SPESA - CONSUNTIVO PER CAPITOLI																																			
		MINISTERO DELL'ECONOMIA E DELLE FINANZE																																			
UNITA' DI VOTO/CAPITOLO			RESIDUI	COMPETENZA	CASSA																																
NUMERO	DENOMINAZIONE																																				
7895	SPESE PER LO SVILUPPO DEL SISTEMA INFORMATIVO	INIZ.	450.304,10	487.372,00	487.372,00																																
	(R)	VARIAZ.		399.609,00	195.851,00																																
	(21.1.6)(1.6.1)	P. DEF.	450.304,10	886.981,00	683.223,00																																
		PAGATO	433.456,69	205.751,88	639.208,57																																
		RIM. PG.	16.847,41	681.228,23																																	
		TOTALE	450.304,10	886.980,11	639.208,57																																
		EC/MSP		0,89	44.014,43																																
		RS31/12	698.075,64																																		
	TOTALE MISSIONE (32)	INIZ.	273.798.137,35	707.614.424,00	707.635.647,00																																
		VARIAZ.		262.542.049,00	323.522.255,53																																
		P. DEF.	273.798.137,35	970.156.473,00	1.031.157.902,53																																
		PAGATO	244.959.071,95	658.962.360,40	903.921.432,35																																
		RIM. PG.	20.985.369,43	283.313.908,10																																	
		TOTALE	265.944.441,38	942.276.268,50	903.921.432,35																																
		EC/MSP	7.853.695,97	27.880.204,50	127.236.470,18																																
		RS31/12	304.299.277,53																																		
VARIAZIONI: CAPITOLO 7895: <table style="margin-left: 20px;"> <tr> <td>DMT</td> <td>26170</td> <td>2014</td> <td>{CP CS 1.020,00}</td> </tr> <tr> <td>DMT</td> <td>34776</td> <td>2014</td> <td>{CP CS -26.005,00}</td> </tr> <tr> <td>DMT</td> <td>55652</td> <td>2014</td> <td>{CP CS -62.025,00}</td> </tr> <tr> <td>DMT</td> <td>98946</td> <td>2014</td> <td>{CP CS -13.131,00}</td> </tr> <tr> <td>DMC</td> <td>9180</td> <td>2014</td> <td>{CS -289.008,00}</td> </tr> <tr> <td>DMC</td> <td>12745</td> <td>2014</td> <td>{CS 85.000,00}</td> </tr> <tr> <td>DMC</td> <td>12780</td> <td>2014</td> <td>{CP -250,00}</td> </tr> <tr> <td>L. ASS.</td> <td>145</td> <td>2014</td> <td>{CP CS 500.000,00}</td> </tr> </table>						DMT	26170	2014	{CP CS 1.020,00}	DMT	34776	2014	{CP CS -26.005,00}	DMT	55652	2014	{CP CS -62.025,00}	DMT	98946	2014	{CP CS -13.131,00}	DMC	9180	2014	{CS -289.008,00}	DMC	12745	2014	{CS 85.000,00}	DMC	12780	2014	{CP -250,00}	L. ASS.	145	2014	{CP CS 500.000,00}
DMT	26170	2014	{CP CS 1.020,00}																																		
DMT	34776	2014	{CP CS -26.005,00}																																		
DMT	55652	2014	{CP CS -62.025,00}																																		
DMT	98946	2014	{CP CS -13.131,00}																																		
DMC	9180	2014	{CS -289.008,00}																																		
DMC	12745	2014	{CS 85.000,00}																																		
DMC	12780	2014	{CP -250,00}																																		
L. ASS.	145	2014	{CP CS 500.000,00}																																		

14/05/2015

020/004/258

2014		SPESA - CONSUNTIVO PER CAPITOLI			
		MINISTERO DELL'ECONOMIA E DELLE FINANZE			
UNITA' DI VOTO/CAPITOLO		RESIDUI	COMPETENZA	CASSA	
NUMERO	DENOMINAZIONE				
25.1	25 Fondi da ripartire (33) Fondi da assegnare (33.1) FUNZIONAMENTO DIPARTIMENTO DELL'AMMINISTRAZIONE GENERALE DEL PERSONALE E DEI SERVIZI				
1229	SPESE PER INTERESSI O RIVALUTAZIONE MONETARIA PER RITARDATO PAGAMENTO DELLE RETRIBUZIONI, PENSIONI E PROVVIDENZE DI NATURA ASSISTENZIALE A FAVORE DEI CREDITORI DELL'AMMINISTRAZIONE (9.1.4)(1.1.2) (SPESE OBBLIGATORIE)	INIZ. 28.516,80 VARIAZ. P. DEF. 28.516,80 PAGATO RIM. PG. TOTALE EC/MSP RS31/12	150.000,00 150.000,00 98.176,47 98.176,47 51.823,53	150.000,00 150.000,00 98.176,47 98.176,47 51.823,53	
1373	DIPARTIMENTO DEL TESORO SPESE PER INTERESSI O RIVALUTAZIONE MONETARIA PER RITARDATO PAGAMENTO DELLE RETRIBUZIONI, PENSIONI E PROVVIDENZE DI NATURA ASSISTENZIALE A FAVORE DEI CREDITORI DELL'AMMINISTRAZIONE (9.1.4)(1.6.1) (SPESE OBBLIGATORIE)	INIZ. 24.776,15 VARIAZ. P. DEF. 24.776,15 PAGATO RIM. PG. TOTALE EC/MSP RS31/12	10.000,00 10.000,00 3.406,82 3.406,82 6.593,18	10.000,00 10.000,00 3.406,82 3.406,82 6.593,18	
2613	DIPARTIMENTO DELLA RAGIONERIA GENERALE DELLO STATO SPESE PER INTERESSI O RIVALUTAZIONE MONETARIA PER RITARDATO PAGAMENTO DELLE RETRIBUZIONI, PENSIONI E PROVVIDENZE DI NATURA ASSISTENZIALE A FAVORE DEI CREDITORI DELL'AMMINISTRAZIONE (9.1.4)(1.6.1) (SPESE OBBLIGATORIE)	INIZ. 11.261,32 VARIAZ. P. DEF. 11.261,32 PAGATO RIM. PG. TOTALE EC/MSP RS31/12	6.000.000,00 6.000.000,00 5.507.255,36 403.561,84 5.910.817,20 89.182,80	6.000.000,00 6.000.000,00 5.507.255,36 403.561,84 5.910.817,20 492.744,64	
*	L'IMPORTO EC/MSP DI RESIDUI E' PERENTE AGLI EFFETTI AMMIN.	4,00 4,00 11.257,32 403.565,84			
VARIAZIONI: CAPITOLO 1229: DMT 8917 2014 (CP CS 150.000,00) CAPITOLO 1373: DMT 8917 2014 (CP CS 10.000,00) CAPITOLO 2613: DMT 8917 2014 (CP CS 4.000.000,00) DMT 70689 2014 (CP CS 2.000.000,00)					

14/05/2015

020/004/259

2014		SPESA - CONSUNTIVO PER CAPITOLI			
		MINISTERO DELL'ECONOMIA E DELLE FINANZE			
NUMERO	UNITA' DI VOTO/CAPITOLO		RESIDUI	COMPETENZA	CASSA
NUMERO	DENOMINAZIONE				
	INTERVENTI				
	DIPARTIMENTO DEL TESORO				
2780	SOMMA DA CORRISPONDERE ALLA PRESIDENZA DEL CONSIGLIO DEI MINISTRI RELATIVA A QUOTA PARTE DELL' IMPORTO DELL' 8 PER MILLE DEL GETTITO IRPEF DA UTILIZZARE DALLO STATO PER INTERVENTI STRAORDINARI PER FAME NEL MONDO, CALAMITA' NATURALI, ASSISTENZA AI RIFUGIATI E CONSERVAZIONE DI BENI CULTURA	INIZ.		40.727.302,00	40.727.302,00
		VARIAZ.		-7.492.981,00	-7.492.981,00
		P. DEF.		33.234.321,00	33.234.321,00
	(R)	PAGATO		33.234.321,00	33.234.321,00
	{ 12.2.3 } { 1.6.1 }	RIM. PG.			
		TOTALE		33.234.321,00	33.234.321,00
		EC/MSP			
		RS31/12			
	DIPARTIMENTO DELLA RAGIONERIA GENERALE DELLO STATO				
2825	FONDO DA RIPARTIRE PER L'EROGAZIONE DI BENEFICI IN FAVORE DEI MILITARI DI LEVA E DI CARRIERA APPARTENENTI ALLE FORZE ARMATE, AI CORPI ARMATI E AI CORPI MILITARMENTE ORDINATI INFORTUNATI O CADUTI DURANTE IL PERIODO DI SERVIZIO E DEI LORO SUPERSTITI	INIZ.		1.340.205,00	1.340.205,00
		VARIAZ.			
		P. DEF.		1.340.205,00	1.340.205,00
	(R)	PAGATO			
	{ 1.4.1 } { 10.3.1 }	RIM. PG.			
		TOTALE			
		EC/MSP		1.340.205,00	1.340.205,00
		RS31/12			
2827	FONDO DA RIPARTIRE PER IL FUNZIONAMENTO DEL COMITATO TECNICO FAUNISTICO - VENATORIO NAZIONALE, PER LA PARTECIPAZIONE ITALIANA AL CONSIGLIO INTERNAZIONALE DELLA CACCIA E DELLA CONSERVAZIONE DELLA SELVAGGINA E PER LA DOTAZIONE DELLE ASSOCIAZIONI VENATORIE NAZIONALI RICONOSCIUTE.	INIZ.		1.648.425,00	1.648.425,00
		VARIAZ.		-1.648.425,00	-1.648.425,00
	(R)	PAGATO			
	{ 5.3.2 } { 4.2.3 }	RIM. PG.			
		TOTALE			
		EC/MSP			
		RS31/12			
	ONERI COMUNI DI PARTE CORRENTE				
	GABINETTO E UFFICI DI DIRETTA COLLABORAZIONE ALL'OPERA DEL MINISTRO				
1055	FONDO DA RIPARTIRE PER PROVVEDERE AD EVENTUALI SOPRAVVENUTE MAGGIORI ESIGENZE DI SPESE PER CONSUMI INTERMEDI	INIZ.		5.745.038,00	5.745.038,00
		VARIAZ.		-1.822.362,00	-1.822.362,00
	(R)	P. DEF.		3.922.676,00	3.922.676,00
	{ 2.1.1 } { 1.1.2 }	PAGATO			
		RIM. PG.			
		TOTALE			
		EC/MSP		3.922.676,00	3.922.676,00
		RS31/12			
VARIAZIONI:					
CAPITOLO 2780:	DMT	98946	2014	(CP CS -3.244.442,00)	
	L. ASS.	145	2014	(CP CS -4.248.539,00)	
CAPITOLO 2827:	DMT	34776	2014	(CP CS -83.196,00)	
	DMT	44246	2014	(CP CS -1.379.707,00)	
	DMT	55652	2014	(CP CS -54.204,00)	
	DMT	98946	2014	(CP CS -131.318,00)	
CAPITOLO 1055:	DMT	34776	2014	(CP CS -289.946,00)	
	DMT	55652	2014	(CP CS -560.016,00)	
	DMT	98946	2014	(CP CS -457.665,00)	
	DMC	29412	2014	(CP CS -1.980.000,00)	
	DMC	38533	2014	(CP CS -557.000,00)	
	DMC	66239	2014	(CP CS -1.710.000,00)	
	DMC	86102	2014	(CP CS -267.735,00)	

SEGUE

14/05/2015

020/004/260

2014		SPESA - CONSUNTIVO PER CAPITOLI			
MINISTERO DELL'ECONOMIA E DELLE FINANZE					
UNITA' DI VOTO/CAPITOLO		RESIDUI	COMPETENZA	CASSA	
NUMERO	DENOMINAZIONE				
CONTINUA					
	L. ASS. 145 2014 (CP CS 4.000.000,00)				

14/05/2015

020/004/261

2014		SPESA - CONSUNTIVO PER CAPITOLI			
		MINISTERO DELL'ECONOMIA E DELLE FINANZE			
UNITA' DI VOTO/CAPITOLO		RESIDUI	COMPETENZA	CASSA	
NUMERO	DENOMINAZIONE				
1337	DIPARTIMENTO DELL'AMMINISTRAZIONE GENERALE DEL PERSONALE E DEI SERVIZI SOMMA DA VERSARE IN ENTRATA A TITOLO DI AMMORTAMENTO DI BENI MOBILI. { 11.1.1 } { 1.3.4 }	INIZ. VARIAZ. P. DEF. PAGATO RIM. PG. TOTALE EC/MSP RS31/12	724.005.000,00 724.005.000,00	724.005.000,00 724.005.000,00	
1346	FONDO UNICO DI AMMINISTRAZIONE PER IL MIGLIORAMENTO DELL'EFFICACIA E DELL'EFFICIENZA DEI SERVIZI ISTITUZIONALI { 1.1.3 } { 1.1.2 }	INIZ. VARIAZ. P. DEF. PAGATO RIM. PG. TOTALE EC/MSP RS31/12	31.033.453,00 10.850.651,00 41.884.104,00 31.033.453,00 10.850.651,00 41.884.104,00 42.595.278,00	21.297.528,00 10.447.099,00 31.744.627,00 31.033.453,00 31.744.627,00 31.033.453,00 31.744.627,00	
2180	DIPARTIMENTO DEL TESORO SOMME OCCORRENTI PER IL PAGAMENTO DEI RESIDUI PASSIVI PERENTI DI SPESE CORRENTI PER I QUALI RISULTA SOPPRESSO IL CAPITOLO DI PROVENIENZA. { 12.2.3 } { 1.6.1 } (PER MEMORIA)	INIZ. VARIAZ. P. DEF. PAGATO RIM. PG. TOTALE EC/MSP RS31/12			
2781	DIPARTIMENTO DELLA RAGIONERIA GENERALE DELLO STATO FONDO DA RIPARTIRE RELATIVO AI RISPARMI DI SPESA DERIVANTI DALLA RIDUZIONE DEI CONTRIBUTI PUBBLICI IN FAVORE DEI PARTITI E DEI MOVIMENTI POLITICI { 12.2.3 } { 1.1.2 }	INIZ. VARIAZ. P. DEF. PAGATO RIM. PG. TOTALE EC/MSP RS31/12	40.548,00 40.548,00	40.548,00 40.548,00	
VARIAZIONI: CAPITOLO 1346:		DMT 8895 2014 (CS 31.033.453,00) DMT 20239 2014 (CP CS -2.465.900,00) DMT 91167 2014 (RS 10.850.651,00) L. ASS. 145 2014 (CP CS 12.912.999,00)			

14/05/2015

020/004/262

2014		SPESA - CONSUNTIVO PER CAPITOLI			
		MINISTERO DELL'ECONOMIA E DELLE FINANZE			
NUMERO	UNITA' DI VOTO/CAPITOLO		RESIDUI	COMPETENZA	CASSA
NUMERO	DENOMINAZIONE				
2818	FONDO DA RIPARTIRE PER IL RICONOSCIMENTO DELL'ANZIANITA' DI SERVIZIO AI DIRIGENTI DELLE PUBBLICHE AMMINISTRAZIONI, AGLI APPARTENENTI ALLA CARRIERA DIPLOMATICA E PREFETTIZIA NONCHE' AI MAGISTRATI ORDINARI, AMMINISTRATIVI E CONTABILI, AGLI AVVOCATI E PROCURATORI DELLO STATO, COLLOCATI IN ASPETTATIVA SENZA ASSEGNI PRESSO SOGGETTI E ORGANISMI PUBBLICI	INIZ.		837.098,00	837.098,00
		VARIAZ.		-136.457,00	-136.457,00
		P. DEF.		700.641,00	700.641,00
		PAGATO			
	(R)	RIM. PG.			
	(12.2.3) (1.6.1)	TOTALE			
		EC/MSP		700.641,00	700.641,00
		RS31/12			
2819	FONDO DA RIPARTIRE PER IL RICONOSCIMENTO DELLE SPESE DI CURA, COMPRESSE QUELLE PER RICOVERI IN ISTITUTI SANITARI E PER PROTESI, CON ESCLUSIONE DELLE CURE BALNEO-TERMALI, IDROPINICHE E INALATORIE, SOSTENUTE DAL PERSONALE DEL CORPO NAZIONALE DEI VIGILI DEL FUOCO, DELLE FORZE ARMATE E DI POLIZIA E CONSEGUENTI A FERITE O LESIONI RIPORTATE NELL'ESPLETAMENTO DI SERVIZI DI POLIZIA O DI SOCCORSO PUBBLICO, OVVERO NELLO SVOLGIMENTO DI ATTIVITA' OPERATIVE O ADDESTRATIVE, RICONOSCIUTE DIPENDENTI DA CAUSA DI SERVIZIO	INIZ.		4.565.990,00	4.565.990,00
		VARIAZ.		-744.313,00	-744.313,00
		P. DEF.		3.821.677,00	3.821.677,00
		PAGATO			
	(R)	RIM. PG.			
	(12.2.3) (7.2.2)	TOTALE			
		EC/MSP		3.821.677,00	3.821.677,00
		RS31/12			
2837	FONDO DA DESTINARE ALLA REVISIONE DEGLI ASSETTI ORGANIZZATIVI E FUNZIONALI CONSEGUENTI ALLA SOPPRESSIONE DELLA COMMISSIONE TECNICA PER LA FINANZA PUBBLICA	INIZ.		88.848,00	88.848,00
		VARIAZ.		-88.832,00	-88.832,00
		P. DEF.		16,00	16,00
		PAGATO			
	(R)	RIM. PG.			
	(2.2.9) (1.1.2)	TOTALE			
		EC/MSP		16,00	16,00
		RS31/12			
2838	SOMMA OCCORRENTE PER CONSENTIRE IL TRASFERIMENTO ALLA REGIONE AUTONOMA FRIULI VENEZIA GIULIA DEL CASTELLO DI UDINE	INIZ.		130.000,00	130.000,00
		VARIAZ.		-10.356,00	-10.356,00
		P. DEF.		119.644,00	119.644,00
		PAGATO		119.644,00	119.644,00
	(R)	RIM. PG.			
	(4.2.1) (1.1.2)	TOTALE		119.644,00	119.644,00
		EC/MSP			
		RS31/12			
VARIAZIONI:					
CAPITOLO 2818: DMT 34776 2014 (CP CS -42.246,00)					
DMT 55652 2014 (CP CS -27.526,00)					
DMT 98946 2014 (CP CS -66.665,00)					
CAPITOLO 2819: DMT 34776 2014 (CP CS -230.433,00)					
DMT 55652 2014 (CP CS -150.141,00)					
DMT 98946 2014 (CP CS -363.739,00)					
CAPITOLO 2837: DMT 34776 2014 (CP CS -4.484,00)					
DMT 55652 2014 (CP CS -77.270,00)					
DMT 98946 2014 (CP CS -7.078,00)					
CAPITOLO 2838: DMT 98946 2014 (CP CS -10.356,00)					

14/05/2015

020/004/263

2014		SPESA - CONSUNTIVO PER CAPITOLI			
		MINISTERO DELL'ECONOMIA E DELLE FINANZE			
UNITA' DI VOTO/CAPITOLO			RESIDUI	COMPETENZA	CASSA
NUMERO	DENOMINAZIONE				
2870	FONDO DA RIPARTIRE PER L'ESCLUSIONE DALL'AMBITO DI APPLICAZIONE DELL'IMPOSTA REGIONALE SULLE ATTIVITA' PRODUTTIVE DELLE PERSONE FISICHE ESERCENTI ATTIVITA' COMMERCIALI OVVERO ARTI E PROFESSIONI CHE NON SI AVVALGONO DI LAVORATORI DIPENDENTI O ASSIMILATI (R) (4.2.1)(1.8.1)	INIZ.		6.840.188,00	6.840.188,00
		VARIAZ.		-6.839.907,00	-6.839.907,00
		P. DEF.		281,00	281,00
		PAGATO			
		RIM. PG.			
		TOTALE			
		EC/MSP RS31/12			281,00
3019	FONDO DA RIPARTIRE PER FRONTEGGIARE LE SPESE DERIVANTI DALLE ASSUNZIONI IN DEROGA DI PERSONALE PER L'ANNO 2014 A TEMPO INDETERMINATO PER I CORPI DI POLIZIA (1.1.1)(1.3.1)	INIZ.		51.500.000,00	51.500.000,00
		VARIAZ.		-35.050.578,00	-35.050.578,00
		P. DEF.		16.449.422,00	16.449.422,00
		PAGATO			
		RIM. PG.			
		TOTALE			
		EC/MSP RS31/12			16.449.422,00
3020	FONDO DA RIPARTIRE PER FRONTEGGIARE LE SPESE DERIVANTI DALLE ELEZIONI POLITICHE, AMMINISTRATIVE, DEL PARLAMENTO EUROPEO E DALL'ATTUAZIONE DEI REFERENDUM. (12.2.2)(1.6.1) (SPESE OBBLIGATORIE)	INIZ.		320.000.000,00	320.000.000,00
		VARIAZ.		-275.928.564,00	-275.928.564,00
		P. DEF.		44.071.436,00	44.071.436,00
		PAGATO			
		RIM. PG.			
		TOTALE			
		EC/MSP RS31/12			44.071.436,00
3022	FONDO DA RIPARTIRE PER FRONTEGGIARE LE SPESE DERIVANTI DALLE ASSUNZIONI DI PERSONALE DEL COMPARTO SICUREZZA - DIFESA E DEL CORPO DEI VIGILI DEL FUOCO (R) (1.1.1)(1.6.1)	INIZ.	18.792.999,00	119.834.162,00	119.834.162,00
		VARIAZ.		-20.000.000,00	-20.000.000,00
		P. DEF.	18.792.999,00	99.834.162,00	99.834.162,00
		PAGATO			
		RIM. PG.	18.792.999,00	99.834.162,00	
		TOTALE	18.792.999,00	99.834.162,00	
		EC/MSP RS31/12		118.627.161,00	
VARIAZIONI: CAPITOLO 2870: DMT 47855 2014 (CP CS -6.295.000,00) DMT 98946 2014 (CP CS -544.907,00) CAPITOLO 3019: DMT 97547 2014 (CP CS -35.050.578,00) CAPITOLO 3020: DMT 47391 2014 (CP CS -275.113.786,00) DMT 80406 2014 (CP CS -814.778,00) CAPITOLO 3022: DMT 97547 2014 (CP CS -20.000.000,00)					

14/05/2015

020/004/264

2014		SPESA - CONSUNTIVO PER CAPITOLI			
		MINISTERO DELL'ECONOMIA E DELLE FINANZE			
	UNITA' DI VOTO/CAPITOLO		RESIDUI	COMPETENZA	CASSA
NUMERO	DENOMINAZIONE				
3023	FONDO PER LA REALIZZAZIONE DI INTERVENTI URGENTI IN MATERIA DI GIUSTIZIA CIVILE E AMMINISTRATIVA (R) (12.2.2)(1.6.1)	INIZ.	51.397.845,00		
		VARIAZ.	-21.934.791,00	31.431.101,00	31.431.101,00
		P. DEF.	29.463.054,00	31.431.101,00	31.431.101,00
		PAGATO			
		RIM. PG.	29.463.054,00	31.431.101,00	
		TOTALE	29.463.054,00	31.431.101,00	
		EC/MSP RS31/12	60.894.155,00		31.431.101,00
3024	FONDO PER LA REALIZZAZIONE DI INTERVENTI URGENTI IN MATERIA DI GIUSTIZIA TRIBUTARIA (R) (12.2.2)(1.6.1)	INIZ.	37.403.066,00		
		VARIAZ.	-26.592.545,00	16.053.874,00	16.053.874,00
		P. DEF.	10.810.521,00	16.053.874,00	16.053.874,00
		PAGATO			
		RIM. PG.	10.810.521,00	16.053.874,00	
		TOTALE	10.810.521,00	16.053.874,00	
		EC/MSP RS31/12	26.864.395,00		16.053.874,00
3026	FONDO DA RIPARTIRE PER FRONTEGGIARE LE SPESE DERIVANTI DALLE ECCEZIONALI INDILAZIONABILI ESIGENZE DI SERVIZIO. (R) (1.1.2)(1.6.1)	INIZ.		33.219.908,00	33.219.908,00
		VARIAZ.		-33.163.374,00	-33.163.374,00
		P. DEF.		56.534,00	56.534,00
		PAGATO			
		RIM. PG.			
		TOTALE		56.534,00	56.534,00
		EC/MSP RS31/12			
3027	FONDO DA RIPARTIRE PER L'ATTUAZIONE DEI CONTRATTI DEL PERSONALE DELLE AMMINISTRAZIONI STATALI ANCHE RD ORDINAMENTO AUTONOMO, IVI COMPRESO IL PERSONALE MILITARE E QUELLO DEI CORPI DI POLIZIA E DELLE UNIVERSITA'. (1.1.1)(1.6.1)	INIZ.	28.700.338,00	25.000.000,00	25.000.000,00
		VARIAZ.			
		P. DEF.	28.700.338,00	25.000.000,00	25.000.000,00
		PAGATO			
		RIM. PG.	28.700.338,00	25.000.000,00	
		TOTALE	28.700.338,00	25.000.000,00	
		EC/MSP RS31/12	53.700.338,00		25.000.000,00
VARIAZIONI: CAPITOLO 3023: DMT 98029 2014 (RS -21.934.791,00) DMT 100679 2014 (CP CS 31.431.101,00) CAPITOLO 3024: DMT 68575 2014 (CP CS 5.924.988,00) DMT 91167 2014 (RS -26.592.545,00) DMT 98678 2014 (CP CS 10.128.886,00) CAPITOLO 3026: DMT 34776 2014 (CP CS -1.821.636,00) DMT 50862 2014 (CP CS -31.341.738,00)					

14/05/2015

020/004/265

2014		SPESA - CONSUNTIVO PER CAPITOLI			
		MINISTERO DELL'ECONOMIA E DELLE FINANZE			
UNITA' DI VOTO/CAPITOLO			RESIDUI	COMPETENZA	CASSA
NUMERO	DENOMINAZIONE				
3032	FONDO DA RIPARTIRE PER FRONTEGGIARE LE SPESE DERIVANTI DALLE EVENTUALI ASSUNZIONI DI PERSONALE A TEMPO INDETERMINATO PER LE AMMINISTRAZIONI DELLO STATO, DA AUTORIZZARE IN DEROGA AL DIVIETO DI ASSUNZIONE (R) (1.1.1) (1.6.1)	INIZ.	93.734.123,00	108.607.577,00	108.607.577,00
		VARIAZ.		-47.745.683,00	-47.745.683,00
		P. DEF.	93.734.123,00	60.861.894,00	60.861.894,00
		PAGATO	23.000.000,00		23.000.000,00
		RIM. PG.	70.734.123,00	60.861.894,00	
		TOTALE	93.734.123,00	60.861.894,00	23.000.000,00
		EC/MSP RS31/12	131.596.017,00		37.861.894,00
3033	FONDO PER LA STABILIZZAZIONE DEI RAPPORTI DI LAVORO PUBBLICI (R) (12.2.3) (1.6.1)	INIZ.	9.441.037,00	19.059.448,00	19.059.448,00
		VARIAZ.		-9.324.268,00	-9.324.268,00
		P. DEF.	9.441.037,00	9.735.180,00	9.735.180,00
		PAGATO	2.000.000,00		2.000.000,00
		RIM. PG.	7.441.037,00	9.735.180,00	
		TOTALE	9.441.037,00	9.735.180,00	2.000.000,00
		EC/MSP RS31/12	17.176.217,00		7.735.180,00
3040	FONDO DA RIPARTIRE PER IL RIMBORSO DELLE SOMME VERSATE ALL'ENTRATA DEL BILANCIO DELLO STATO PER IL BIENNIO 2012-2013, DA PARTE DI ENTI ED ORGANISMI EROGATORI DI PRESTAZIONI PENSIONISTICHE, IN ATTUAZIONE DELLA SENTENZA DELLA CORTE COSTITUZIONALE CONCERNENTE LA RESTITUZIONE DEL CONTRIBUTO DI PEREQUAZIONE SULLE PENSIONI (12.2.2) (1.6.1)	INIZ.		20.000.000,00	20.000.000,00
		VARIAZ.		-1.765.000,00	-1.765.000,00
		P. DEF.		18.235.000,00	18.235.000,00
		PAGATO		18.235.000,00	18.235.000,00
		RIM. PG.			
		TOTALE		18.235.000,00	18.235.000,00
		EC/MSP RS31/12			
3041	FONDO PER LA CONCESSIONE DI INCENTIVI ALL'ESODO, LA CONCESSIONE DI INCENTIVI ALLA MOBILITA' TERRITORIALE, L'EROGAZIONE DI INDENNITA' DI TRASFERTA, NONCHE' UNO SPECIFICO PROGRAMMA DI ASSUNZIONI DI PERSONALE QUALIFICATO (R) (1.1.5) (1.6.1)	INIZ.	982.564,00	10.968.285,00	10.968.285,00
		VARIAZ.		-10.536.973,00	-10.536.973,00
		P. DEF.	982.564,00	431.312,00	431.312,00
		PAGATO			
		RIM. PG.	982.564,00	431.312,00	
		TOTALE	982.564,00	431.312,00	
		EC/MSP RS31/12	1.413.876,00		431.312,00
VARIAZIONI: CAPITOLO 3032: DMT 34776 2014 (CP CS -6.790.462,00) DMT 55652 2014 (CP CS -5.494.180,00) DMT 86404 2014 (CP CS -70.388,00) DMT 97547 2014 (CP CS -25.000.000,00) DMT 98946 2014 (CP CS -10.390.653,00) CAPITOLO 3033: DMT 34776 2014 (CP CS -948.774,00) DMT 55652 2014 (CP CS -618.181,00) DMT 70068 2014 (CP CS -6.000.000,00) DMT 98946 2014 (CP CS -1.757.313,00) CAPITOLO 3040: DMT 47855 2014 (CP CS -1.765.000,00) CAPITOLO 3041: DMT 34776 2014 (CP CS -663.211,00) DMT 70068 2014 (CP CS -9.000.000,00) DMT 98946 2014 (CP CS -873.762,00)					

14/05/2015

020/004/266

2014		SPESA - CONSUNTIVO PER CAPITOLI			
		MINISTERO DELL'ECONOMIA E DELLE FINANZE			
	UNITA' DI VOTO/CAPITOLO		RESIDUI	COMPETENZA	CASSA
NUMERO	DENOMINAZIONE				
3042	FONDO DA RIPARTIRE PER L'ASSUNZIONE NELLE PUBBLICHE AMMINISTRAZIONI DI CITTADINI ITALIANI CHE HANNO PRESTATO SERVIZIO CONTINUATIVO PER ALMENO UN ANNO ALLA DIPENDENZA DI ORGANISMI MILITARI DELLA COMUNITA' ATLANTICA (R) (1.1.1)(1.6.1)	INIZ.	1.503.807,00	2.369.126,00	2.369.126,00
		VARIAZ.		-386.196,00	-386.196,00
		P. DEF.	1.503.807,00	1.982.930,00	1.982.930,00
		PAGATO			
		RIM. PG.	1.503.807,00	1.982.930,00	
		TOTALE	1.503.807,00	1.982.930,00	
		EC/MSP RS31/12	3.486.737,00		1.982.930,00
3043	FONDO DA RIPARTIRE DESTINATO AL MIGLIORAMENTO DELL'ALLOCAZIONE DEL PERSONALE PRESSO LE PUBBLICHE AMMINISTRAZIONI (R) (12.2.3)(1.3.1) (NUOVA ISTITUZIONE)	INIZ.			
		VARIAZ.			
		P. DEF.			
		PAGATO			
		RIM. PG.			
		TOTALE			
		EC/MSP RS31/12			
3045	FONDO DA RIPARTIRE PER PRONTEGGIARE LE SPESE DERIVANTI DALL'ASSUNZIONE DI PERSONALE ALTAMENTE QUALIFICATO PRESSO LE STRUTTURE DELLA PRESIDENZA DEL CONSIGLIO DEI MINISTRI, DEI MINISTERI E DELL'AGENZIA PER LA COESIONE TERRITORIALE, PER L'ESERCIZIO DI FUNZIONI DI COORDINAMENTO, GESTIONE, MONITORAGGIO E CONTROLLO DEGLI INTERVENTI COFINANZIATI DAI FONDI STRUTTURALI EUROPEI (1.1.1)(1.6.1)	INIZ.			
		VARIAZ.			
		P. DEF.			
		PAGATO			
		RIM. PG.			
		TOTALE			
		EC/MSP RS31/12			
3048	FONDO PER LA CONTRIBUZIONE ALLE SPESE DELL'AUTORITA' PER LA PROTEZIONE DEI DATI PERSONALI (R) (4.1.2)(1.6.1)	INIZ.			
		VARIAZ.			
		P. DEF.			
		PAGATO			
		RIM. PG.			
		TOTALE			
		EC/MSP RS31/12			
VARIAZIONI: CAPITOLO 3042: DMT 34776 2014 (CP CS -119.563,00) DMT 55652 2014 (CP CS -77.902,00) DMT 98946 2014 (CP CS -188.731,00) CAPITOLO 3043: DMT 70068 2014 (CP CS 15.000.000,00) DMT 97547 2014 (CP CS -15.000.000,00)					

14/05/2015

020/004/267

2014		SPESA - CONSUNTIVO PER CAPITOLI			
		MINISTERO DELL'ECONOMIA E DELLE FINANZE			
UNITA' DI VOTO/CAPITOLO			RESIDUI	COMPETENZA	CASSA
NUMERO	DENOMINAZIONE				
3070	FONDO DA RIPARTIRE PER PROVVEDERE ALLA SPESA PER I CANONI DI LOCAZIONE DEGLI IMMOBILI ADIBITI AD UFFICI PUBBLICI (2.2.1)(1.6.1)	INIZ.		38.751.906,00	38.751.906,00
		VARIAZ.		-38.751.906,00	-38.751.906,00
		P. DEF.			
		PAGATO			
		RIM. PG.			
		TOTALE			
3073	FONDO PER LE ESIGENZE INDIFFERIBILI (12.2.2)(1.1.2)	INIZ.		24.331.245,00	24.331.245,00
		VARIAZ.		-24.331.245,00	-24.331.245,00
		P. DEF.			
		PAGATO			
		RIM. PG.			
		TOTALE			
3074	FONDO PER IL PAGAMENTO DEI CANONI DI LOCAZIONE DEGLI IMMOBILI CONFERITI DALLO STATO AD UNO O PIU' FONDI IMMOBILIARI (R) (2.2.15)(1.1.2)	INIZ.			
		VARIAZ.			
		P. DEF.			
		PAGATO			
		RIM. PG.			
		TOTALE			
3077	FONDO DA UTILIZZARE PER LA TUTELA DELLA SICUREZZA PUBBLICA E DEL SOCCORSO PUBBLICO IVI COMPRESA L'ASSUNZIONE DI PERSONALE IN DEROGA NONCHE' PER IL FINANZIAMENTO DELLA CONTRATTAZIONE INTEGRATIVA DELLE AMMINISTRAZIONI (12.2.2)(1.6.1) (NUOVA ISTITUZIONE)	INIZ.			
		VARIAZ.		182.061,00	182.061,00
		P. DEF.		182.061,00	-182.061,00
		PAGATO			
		RIM. PG.			
		TOTALE			
		EC/MSP		182.061,00	182.061,00
		RS31/12			

VARIAZIONI:

CAPITOLO 3070:	DMT	74873	2014	(CP CS -38.751.906,00)
CAPITOLO 3073:	DMT	5314	2014	(CP CS -24.331.245,00)
CAPITOLO 3077:	DMT	58023	2014	(CP CS 129.705,00)
	DMT	88312	2014	(CP CS 52.356,00)

14/05/2015

020/004/268

2014		SPESA - CONSUNTIVO PER CAPITOLI			
		MINISTERO DELL'ECONOMIA E DELLE FINANZE			
UNITA' DI VOTO/CAPITOLO		RESIDUI	COMPETENZA	CASSA	
NUMERO	DENOMINAZIONE				
3078	FONDO DESTINATO AL FINANZIAMENTO DI MISURE PEREQUATIVE PER IL PERSONALE DELLE FORZE ARMATE, DELLE FORZE DI POLIZIA E DEL CORPO NAZIONALE DEI VIGILI DEL FUOCO (12.2.2)(1.6.1)	INIZ. VARIAZ. P. DEF. PAGATO RIM. PG. TOTALE EC/MSP RS31/12	100.000.000,00 100.000.000,00 100.000.000,00 100.000.000,00 100.000.000,00	100.000.000,00 100.000.000,00 100.000.000,00	
3080	FONDO DA RIPARTIRE PER IL FINANZIAMENTO DI ESIGENZE INDIFFERIBILI (R) (12.2.3)(1.1.2)	INIZ. VARIAZ. P. DEF. PAGATO RIM. PG. TOTALE EC/MSP RS31/12			
3084	FONDO DA RIPARTIRE PER L'ESTINZIONE DEI DEBITI PREGRESSI CONTRATTI DALLE AMMINISTRAZIONI CENTRALI DELLO STATO NEI CONFRONTI DI ENTI, SOCIETA', PERSONE FISICHE, ISTITUZIONI ED ORGANISMI VARI (R) (12.2.3)(1.6.1)	INIZ. VARIAZ. P. DEF. PAGATO RIM. PG. TOTALE EC/MSP RS31/12	122.069.994,00 122.069.994,00 122.069.994,00	122.069.994,00 122.069.994,00 122.069.994,00	
3094	FONDO CORRISPONDENTE A QUOTA PARTE DELL'IMPORTO DEL 5 PER MILLE DEL GETTITO IRE DA UTILIZZARE PER IL SOSTEGNO DEL VOLONTARIATO, PER IL FINANZIAMENTO DELLA RICERCA SCIENTIFICA, DELLA RICERCA SANITARIA E DELL'UNIVERSITA', NONCHE' PER ATTIVITA' SOCIALI SVOLTE DAI COMUNI DI RESIDENZA DEI CONTRIBUENTI (R) (12.2.3)(10.9.1)	INIZ. VARIAZ. P. DEF. PAGATO RIM. PG. TOTALE EC/MSP RS31/12	400.000.000,00 -400.000.000,00 400.000.000,00 400.000.000,00 400.000.000,00 400.000.000,00	795.012.422,00 -400.000.000,00 395.012.422,00 395.012.422,00	
VARIAZIONI: CAPITOLO 3084: DMT 40812 2014 (CP CS 300.000.000,00) DMT 57012 2014 (CP CS -34.730.006,00) DMT 83551 2014 (CP CS -43.200.000,00) DMT 101567 2014 (CP CS -100.000.000,00) CAPITOLO 3094: DMT 7928 2014 (RS CS -400.000.000,00)					

14/05/2015

020/004/269

2014		SPESA - CONSUNTIVO PER CAPITOLI			
		MINISTERO DELL'ECONOMIA E DELLE FINANZE			
UNITA' DI VOTO/CAPITOLO		RESIDUI	COMPETENZA	CASSA	
NUMERO	DENOMINAZIONE				
3095	FONDO DA RIPARTIRE PER LE FINALITA' PREVISTE DALLE DISPOSIZIONI LEGISLATIVE DI CUI ALL'ELENCO N. 1 ALLEGATO ALLA LEGGE FINANZIARIA 2008, PER LE QUALI NON SI DA' LUOGO ALLE RIASSEGNAZIONI DELLE SOMME VERSATE ALL'ENTRATA DEL BILANCIO DELLO STATO (R) (12.2.3)(1.6.1)	INIZ. VARIAZ. P. DEF. PAGATO RIM. PG. TOTALE EC/MSP RS31/12	67.899.698,00 -67.899.698,00	67.899.698,00 -67.899.698,00	
	DIPARTIMENTO DELLE FINANZE				
3833	FONDO PER LA RIDUZIONE DELLA PRESSIONE FISCALE (12.2.2)(1.1.2)	INIZ. VARIAZ. P. DEF. PAGATO RIM. PG. TOTALE EC/MSP RS31/12			
	ONERI COMUNI DI CONTO CAPITALE DIPARTIMENTO DEL TESORO				
7440	SOMME OCCORRENTI PER IL PAGAMENTO DEI RESIDUI PASSIVI PERENTI DI SPESE IN CONTO CAPITALE PER I QUALI RISULTA SOPPRESSO IL CAPITOLO DI PROVENIENZA (26.4.3)(1.6.1)	INIZ. VARIAZ. P. DEF. PAGATO RIM. PG. TOTALE EC/MSP RS31/12	206.285,99 2.535.104,00 206.285,99 206.285,99 206.285,99 2.535.102,44 1,56	2.741.390,00 2.741.390,00 2.741.388,43 2.741.388,43 1,57	
8099	SOMME OCCORRENTI PER IL PAGAMENTO DEI RESIDUI PASSIVI PERENTI DI SPESE IN CONTO CAPITALE PER I QUALI RISULTA SOPPRESSO IL CAPITOLO DI PROVENIENZA (26.4.3)(1.6.1)	INIZ. VARIAZ. P. DEF. PAGATO RIM. PG. TOTALE EC/MSP RS31/12			
VARIAZIONI: CAPITOLO 3095: DMT 34776 2014 (CP CS -3.426.715,00) DMT 48676 2014 (CP CS -28.415.607,00) DMT 55652 2014 (CP CS -2.232.703,00) DMT 80521 2014 (CP CS -28.415.608,00) DMT 98946 2014 (CP CS -5.409.065,00) CAPITOLO 7440: DMT 7345 2014 (CP CS 261.533,00) DMT 16025 2014 (CP CS 642.028,00) DMT 21458 2014 (CP CS 727.612,00) DMT 49784 2014 (CP CS 903.931,00) DMC 50071 2014 (CS 206.286,00)					

14/05/2015

020/004/270

2014		SPESA - CONSUNTIVO PER CAPITOLI			
MINISTERO DELL'ECONOMIA E DELLE FINANZE					
UNITA' DI VOTO/CAPITOLO		RESIDUI	COMPETENZA	CASSA	
NUMERO	DENOMINAZIONE				
7589	DIPARTIMENTO DELLA RAGIONERIA GENERALE DELLO STATO FONDO DA RIPARTIRE PER GLI ONERI CONNESSI ALLA BANCA DATI DELLE AMMINISTRAZIONI PUBBLICHE (R) (26.4.3)(1.1.2)	INIZ. VARIAZ. P. DEF. PAGATO RIM. PG. TOTALE EC/MSP RS31/12	357.824,00 -58.329,00 299.495,00 299.495,00	357.824,00 -58.329,00 299.495,00 299.495,00	
7590	FONDO DA RIPARTIRE PER L'INTEGRAZIONE DELLE RISORSE DESTINATE ALLA CONCESSIONE DI GARANZIE RILASCIATE DALLO STATO (R) (31.3.1)(4.1.1) (NUOVA ISTITUZIONE)	INIZ. VARIAZ. P. DEF. PAGATO RIM. PG. TOTALE EC/MSP RS31/12	 900.000.000,00 900.000.000,00 900.000.000,00 900.000.000,00	900.000.000,00 900.000.000,00 900.000.000,00 900.000.000,00	900.000.000,00
25.2	Fondi di riserva e speciali (33.2) ONERI COMUNI DI PARTE CORRENTE DIPARTIMENTO DELLA RAGIONERIA GENERALE DELLO STATO				
2999	FONDO OCCORRENTE PER LA RIASSEGNAZIONE DEI RESIDUI PASSIVI DELLA SPESA DI PARTE CORRENTE, ELIMINATI NEGLI ESERCIZI PRECEDENTI PER PERENZIONE AMMINISTRATIVA (12.2.2)(1.6.1)	INIZ. VARIAZ. P. DEF. PAGATO RIM. PG. TOTALE EC/MSP RS31/12	1.200.000.000,00 -1.199.944.922,00 55.078,00 55.078,00	1.200.000.000,00 -1.199.944.922,00 55.078,00 55.078,00	
3000	FONDO DI RISERVA PER LE SPESE OBBLIGATORIE (12.2.2)(1.6.1)	INIZ. VARIAZ. P. DEF. PAGATO RIM. PG. TOTALE EC/MSP RS31/12	900.000.000,00 -585.375.600,00 314.624.400,00 314.624.400,00	900.000.000,00 -585.375.600,00 314.624.400,00 314.624.400,00	
VARIAZIONI: CAPITOLO 7589: DMT 34776 2014 (CP CS -18.058,00) DMT 55652 2014 (CP CS -11.766,00) DMT 98946 2014 (CP CS -28.505,00) CAPITOLO 7590: DMT 40812 2014 (CP CS 1.000.000.000,00) DMT 70070 2014 (CP CS -100.000.000,00) CAPITOLO 2999: DMT 6352 2014 (CP CS -34.942.923,00) DMT 8040 2014 (CP CS -6.954.258,00) DMT 13716 2014 (CP CS -354.330.435,00) DMT 21456 2014 (CP CS -12.200.328,00) DMT 26989 2014 (CP CS -143.539.638,00) DMT 45562 2014 (CP CS -417.728.334,00) DMT 51281 2014 (CP CS -65.904.930,00) DMT 62716 2014 (CP CS -127.158.499,00)					

SEGUE

14/05/2015

020/004/271

2014		SPESA - CONSUNTIVO PER CAPITOLI			
		MINISTERO DELL'ECONOMIA E DELLE FINANZE			
UNITA' DI VOTO/CAPITOLO		RESIDUI	COMPETENZA	CASSA	
NUMERO	DENOMINAZIONE				
CONTINUA					
	DMT	82125	2014	(CP CS -37.185.577,00)	
CAPITOLO 3000:	DMT	8917	2014	(CP CS -100.575.530,00)	
	DMT	46882	2014	(CP CS -162.159.357,00)	
	DMT	46918	2014	(CP CS -66.323.392,00)	
	DMT	70689	2014	(CP CS -148.794.741,00)	
	DMT	79197	2014	(CP CS -24.973.161,00)	
	DMT	89087	2014	(CP CS -62.953.484,00)	
	DMT	95956	2014	(CP CS -19.595.935,00)	

14/05/2015

020/004/272

2014		SPESA - CONSUNTIVO PER CAPITOLI			
		MINISTERO DELL'ECONOMIA E DELLE FINANZE			
NUMERO	UNITA' DI VOTO/CAPITOLO		RESIDUI	COMPETENZA	CASSA
NUMERO	DENOMINAZIONE				
3001	FONDO DI RISERVA PER LE SPESE IMPREVISTE (12.2.2)(1.6.1)	INIZ.		550.000.000,00	550.000.000,00
		VARIAZ.		-307.280.000,00	-307.280.000,00
		P. DEF.		242.720.000,00	242.720.000,00
		PAGATO			
		RIM. PG.			
		TOTALE			
		EC/MSP		242.720.000,00	242.720.000,00
		RS31/12			
3002	FONDO DI RISERVA PER L'INTEGRAZIONE DELLE AUTORIZZAZIONI DI CASSA (12.2.2)(1.6.1)	INIZ.			10.000.000.000,00
		VARIAZ.			-6.745.774.749,00
		P. DEF.			3.254.225.251,00
		PAGATO			
		RIM. PG.			
		TOTALE			
		EC/MSP			3.254.225.251,00
		RS31/12			
6856	FONDO OCCORRENTE PER FAR FRONTE AD ONERI DIPENDENTI DA PROVVEDIMENTI LEGISLATIVI IN CORSO (R) (12.2.1)(1.6.1)	INIZ.		69.215.000,00	69.215.000,00
		VARIAZ.		-40.999.001,00	-40.999.001,00
		P. DEF.		28.215.999,00	28.215.999,00
		PAGATO			
		RIM. PG.			
		TOTALE			
		EC/MSP		28.215.999,00	28.215.999,00
		RS31/12			
	* DELL'IMPORTO EC/MSP DI COMPETENZA COSTITUISCONO DISPONIBILITA' ACQUISITE AI SENSI DELL'ART. 18 COMMA 3 DELLA LEGGE N. 196 DEL 2009 E SUCCESSIVE MODIFICAZIONI E INTEGRAZIONI E. 12.845.387,00 COSTITUISCONO UNA ECONOMIA E. 15.370.612,00 TOTALE E. 28.215.999,00				
	ONERI COMUNI DI CONTO CAPITALE				
	DIPARTIMENTO DELLA RAGIONERIA GENERALE DELLO STATO				
7496	FONDO OCCORRENTE PER LA RIASSEGNAZIONE DEI RESIDUI PASSIVI DELLA SPESA IN CONTO CAPITALE, ELIMINATI NEGLI ESERCIZI PRECEDENTI PER PERENZIONE AMMINISTRATIVA (26.4.3)(1.6.1)	INIZ.		2.000.000.000,00	2.000.000.000,00
		VARIAZ.		-1.999.996.513,00	-1.999.996.513,00
		P. DEF.		3.487,00	3.487,00
		PAGATO			
		RIM. PG.			
		TOTALE			
		EC/MSP		3.487,00	3.487,00
		RS31/12			
VARIAZIONI:					
CAPITOLO 3001:					
	DMT	8914	2014	(CP CS -24.000.000,00)	
	DMT	13513	2014	(CP CS -5.000.000,00)	
	DMT	17490	2014	(CP CS -37.618.000,00)	
	DMT	33193	2014	(CP CS -60.000.000,00)	
	DMT	43916	2014	(CP CS -5.150.000,00)	
	DMT	58494	2014	(CP CS -74.814.000,00)	
	DMT	62582	2014	(CP CS -14.500.000,00)	
	DMT	79195	2014	(CP CS -30.870.000,00)	
	DMT	82595	2014	(CP CS -47.328.000,00)	
	DMT	97019	2014	(CP CS -8.000.000,00)	
CAPITOLO 3002:					
	DMT	8895	2014	(CS -1.793.918.525,00)	
	DMT	25068	2014	(CS -2.200.726.985,00)	
	DMT	45206	2014	(CS -914.221.090,00)	

SEGUE

14/05/2015

020/004/273

2014		SPESA - CONSUNTIVO PER CAPITOLI			
MINISTERO DELL'ECONOMIA E DELLE FINANZE					
UNITA' DI VOTO/CAPITOLO		RESIDUI	COMPETENZA	CASSA	
NUMERO	DENOMINAZIONE				
CONTINUA					
	DMT	70066	2014	(CS -2.155.403.036,00)	
	DMT	70687	2014	(CS -160.150.387,00)	
	DMT	89471	2014	(CS -521.354.726,00)	
	L. ASS.	145	2014	(CS 1.000.000.000,00)	
CAPITOLO 6856:	DMT	18752	2014	(CP CS -9.500.000,00)	
	DMT	19812	2014	(CP CS -2.500.000,00)	
	DMT	37055	2014	(CP CS -5.100.996,00)	
	DMT	44469	2014	(CP CS -4.000.000,00)	
	DMT	47855	2014	(CP CS -1.530.000,00)	
	DMT	70068	2014	(CP CS -434.000,00)	
	DMT	84106	2014	(CP CS -15.645.275,00)	
	DMT	84266	2014	(CP CS -126.250,00)	
	DMT	87883	2014	(CP CS -56.846,00)	
	DMT	98527	2014	(CP CS -17.387,00)	
	DMT	98530	2014	(CP CS -18.322,00)	
	DMT	98946	2014	(CP CS -1.782.068,00)	
	DMT	99638	2014	(CP CS -30.000,00)	
	DMT	100393	2014	(CP CS -135.280,00)	
	DMT	101628	2014	(CP CS -122.577,00)	
CAPITOLO 7496:	DMT	7345	2014	(CP CS -61.254.345,00)	
	DMT	8861	2014	(CP CS -341.044.665,00)	
	DMT	16025	2014	(CP CS -334.513.483,00)	
	DMT	21458	2014	(CP CS -135.405.455,00)	
	DMT	22573	2014	(CP CS -24.921.176,00)	
	DMT	26170	2014	(CP CS -179.973.296,00)	
	DMT	41525	2014	(CP CS -110.571.454,00)	
	DMT	46758	2014	(CP CS -13.561.605,00)	
	DMT	49784	2014	(CP CS -250.983.725,00)	
	DMT	64257	2014	(CP CS -81.909.493,00)	
	DMT	65870	2014	(CP CS -246.789.038,00)	
	DMT	71570	2014	(CP CS -108.872.571,00)	
	DMT	80536	2014	(CP CS -110.196.207,00)	

14/05/2015

020/004/274

2014		SPESA - CONSUNTIVO PER CAPITOLI			
		MINISTERO DELL'ECONOMIA E DELLE FINANZE			
UNITA' DI VOTO/CAPITOLO		RESIDUI	COMPETENZA	CASSA	
NUMERO	DENOMINAZIONE				
9001	FONDO OCCORRENTE PER FAR FRONTE AD ONERI DIPENDENTI DA PROVVEDIMENTI LEGISLATIVI IN CORSO	INIZ.		62.972.000,00	62.972.000,00
		VARIAZ.		-49.610.505,00	-49.610.505,00
	(R)	P. DEF.		13.361.495,00	13.361.495,00
	{ 26.4.1 } (1.6.1)				
*	DELL'IMPORTO EC/MSP DI COMPETENZA COSTITUISCONO DISPONIBILITA' ACQUISITE AI SENSI DELL'ART. 18 COMMA 3 DELLA LEGGE N. 196 DEL 2009 E SUCCESSIVE MODIFICAZIONI E INTEGRAZIONI	PAGATO			
	E. 3.552.000,00	RIM. PG.			
	COSTITUISCONO UNA ECONOMIA	TOTALE			
	E. 9.809.495,00	EC/MSP		13.361.495,00	13.361.495,00
	TOTALE E. 13.361.495,00	RS31/12			
	TOTALE MISSIONE (33)	INIZ.	673.260.072,26	6.931.352.349,00	17.326.364.771,00
		VARIAZ.	-437.676.685,00	-3.678.052.755,00	-10.792.587.765,00
		P. DEF.	235.583.387,26	3.253.299.594,00	6.533.777.006,00
		PAGATO	56.239.738,99	59.732.906,09	115.972.645,08
		RIM. PG.	179.279.098,00	1.677.478.641,84	
		TOTALE	235.518.836,99	1.737.211.547,93	115.972.645,08
		EC/MSP	64.550,27	1.516.088.046,07	6.417.804.360,92
		RS31/12	1.856.757.739,84		
VARIAZIONI:					
CAPITOLO 9001:					
	DMT	18752	2014	{CP CS	-20.000.000,00}
	DMT	37055	2014	{CP CS	-11.647.276,00}
	DMT	83522	2014	{CP CS	-5.000.000,00}
	DMT	88515	2014	{CP CS	-10.000.000,00}
	DMT	98946	2014	{CP CS	-2.963.229,00}

14/05/2015

020/004/275

2014		SPESA - CONSUNTIVO PER CAPITOLI			
		MINISTERO DELL'ECONOMIA E DELLE FINANZE			
UNITA' DI VOTO/CAPITOLO		RESIDUI	COMPETENZA	CASSA	
NUMERO	DENOMINAZIONE				
26.1	26 Debito pubblico (34) Oneri per il servizio del debito statale (34.1) FUNZIONAMENTO DIPARTIMENTO DEL TESORO				
1432	SOMMA DA EROGARE ALLA CASSA DEPOSITI E PRESTITI PER I PAGAMENTO DELLA COMMISSIONE PER I SERVIZI RESI IN ATTUAZIONE DELLA CONVENZIONE PER LA GESTIONE DEI MUTUI TRASFERITI AL MINISTERO DELL'ECONOMIA E DELLE FINANZE (2.2.14)(1.1.2)	INIZ. 500.000,00 VARIAZ. P. DEF. 500.000,00 PAGATO 250.000,00 RIM. PG. 250.000,00 TOTALE 500.000,00 EC/MSP RS31/12 1.000.000,00	500.000,00 3.500.000,00 4.000.000,00 3.000.000,00 750.000,00 3.750.000,00 250.000,00	500.000,00 3.500.000,00 4.000.000,00 3.250.000,00 750.000,00 3.250.000,00 750.000,00	
1322	INTERVENTI DIPARTIMENTO DELL'AMMINISTRAZIONE GENERALE DEL PERSONALE E DEI SERVIZI SOMME DA EROGARE PER IL PAGAMENTO DEGLI INTERESSI MATURATI SUI DEPOSITI DEFINITIVI (9.1.4)(1.1.2)	INIZ. VARIAZ. P. DEF. PAGATO RIM. PG. TOTALE EC/MSP RS31/12	10.000.000,00 10.000.000,00 8.574.200,36 8.574.200,36 1.425.799,64	10.000.000,00 10.000.000,00 8.574.200,36 8.574.200,36 1.425.799,64	
2152	ONERI COMUNI DI PARTE CORRENTE DIPARTIMENTO DEL TESORO ONERI PER IL SERVIZIO DI QUOTAZIONE DEI TITOLI DI STATO SUI MERCATI REGOLAMENTARI (2.2.12)(1.1.2)	INIZ. VARIAZ. P. DEF. PAGATO RIM. PG. TOTALE EC/MSP RS31/12	13.225,00 13.225,00 6.694,00 3.446,50 10.140,50 3.084,50 3.446,50	13.225,00 13.225,00 6.694,00 3.446,50 6.694,00 6.531,00	
VARIAZIONI: CAPITOLO 1432: DMT 55652 2014 (CP CS 500.000,00) DMT 71967 2014 (CP CS 3.000.000,00)					

14/05/2015

020/004/276

2014		SPESA - CONSUNTIVO PER CAPITOLI			
		MINISTERO DELL'ECONOMIA E DELLE FINANZE			
NUMERO	UNITA' DI VOTO/CAPITOLO		RESIDUI	COMPETENZA	CASSA
NUMERO	DENOMINAZIONE				
	ONERI DEL DEBITO PUBBLICO				
	DIPARTIMENTO DELL'AMMINISTRAZIONE GENERALE DEL PERSONALE E DEI SERVIZI				
2310	RIMBORSO ALLA CASSA DEPOSITI E PRESTITI DELLA QUOTA INTERESSI DELLE RATE DI AMMORTAMENTO RELATIVE AL MUTUO CONTRATTO PER IL POTENZIAMENTO DEGLI STABILIMENTI E DELLE ATTREZZATURE DELL'ISTITUTO POLIGRAFICO E ZECCA DELLO STATO (9.1.3)(1.7.1)	INIZ. VARIAZ. P. DEF. PAGATO RIM. PG. TOTALE EC/MSP RS31/12		331.564,00 331.564,00 331.563,58 331.563,58 0,42	331.564,00 331.564,00 331.563,58 331.563,58 0,42
	DIPARTIMENTO DEL TESORO				
2205	INTERESSI COMPRESI NELLE ANNUALITA' DECENNALI DOVUTE PER LA REALIZZAZIONE DI INIZIATIVE DIRETTE A FAVORIRE LO SVILUPPO SOCIALE ED ECONOMICO DELLE AREE DEPRESSE DEL TERRITORIO NAZIONALE. (9.1.3)(1.7.1)	INIZ. VARIAZ. P. DEF. PAGATO RIM. PG. TOTALE EC/MSP RS31/12		200.000,00 200.000,00 171.634,19 171.634,19 28.365,81	200.000,00 200.000,00 171.634,19 171.634,19 28.365,81
2206	INTERESSI COMPRESI NELLE ANNUALITA' QUINDICENNALI DOVUTE PER LA REALIZZAZIONE DI INTERVENTI PER GRANDI OPERE INFRASTRUTTURALI NELLE AREE DEPRESSE DEL TERRITORIO NAZIONALE. (9.1.3)(1.7.1)	INIZ. VARIAZ. P. DEF. PAGATO RIM. PG. TOTALE EC/MSP RS31/12		3.500.000,00 -8.315,00 3.491.685,00 3.136.342,30 3.136.342,30 355.342,70	3.500.000,00 -8.315,00 3.491.685,00 3.136.342,30 3.136.342,30 355.342,70
2208	INTERESSI COMPRESI NELLE RATE DI AMMORTAMENTO DEI MUTUI CONTRATTI PER LA REALIZZAZIONE DI PROGETTI STRATEGICI FUNZIONALI AGLI INVESTIMENTI NELLE AREE CON MAGGIORE RITARDO DI SVILUPPO. (9.1.3)(1.7.1) (SPESE OBBLIGATORIE)	INIZ. VARIAZ. P. DEF. PAGATO RIM. PG. TOTALE EC/MSP RS31/12		4.700.000,00 4.700.000,00 4.109.451,24 4.109.451,24 590.548,76	4.700.000,00 4.700.000,00 4.109.451,24 4.109.451,24 590.548,76
VARIAZIONI:					
CAPITOLO 2206: L. ASS. 145 2014 (CP CS -8.315,00)					

14/05/2015

020/004/277

2014		SPESA - CONSUNTIVO PER CAPITOLI			
		MINISTERO DELL'ECONOMIA E DELLE FINANZE			
UNITA' DI VOTO/CAPITOLO			RESIDUI	COMPETENZA	CASSA
NUMERO	DENOMINAZIONE				
2212	SOMMA DA EROGARE PER IL PAGAMENTO DELLA QUOTA INTERESSI DEI MUTUI QUINDICENNALI CONTRATTI PER LA SALVAGUARDIA DI VENEZIA (9.1.3) (1.7.1)	INIZ. VARIAZ. P. DEF. PAGATO RIM. PG. TOTALE EC/MSP RS31/12		5.576.544,00 5.576.544,00 5.576.544,00 5.576.544,00	5.576.544,00 5.576.544,00 5.576.544,00 5.576.544,00
2213	SOMMA DA EROGARE PER IL PAGAMENTO DELLA QUOTA INTERESSI DEI MUTUI QUINDICENNALI CONTRATTI PER LA REALIZZAZIONE DEL PROGETTO INTEGRATO CON IL COMUNE DI VENEZIA FINALIZZATO ALLA MANUTENZIONE DEI RII E ALLA TUTELA E CONSERVAZIONE DEL PATRIMONIO EDILIZIO PROSPICIENTE (9.1.3) (1.7.1)	INIZ. VARIAZ. P. DEF. PAGATO RIM. PG. TOTALE EC/MSP RS31/12		611.301,00 8.315,00 619.616,00 619.615,24 619.615,24 0,76	611.301,00 8.315,00 619.616,00 619.615,24 619.615,24 0,76
2214	INTERESSI SUI BUONI DEL TESORO POLIENNALI E SU OPERAZIONI FINANZIARIE EFFETTUATE SUI BUONI MEDESIMI (9.1.2) (1.7.1) (SPESE OBBLIGATORIE)	INIZ. VARIAZ. P. DEF. PAGATO RIM. PG. TOTALE EC/MSP RS31/12	71.923,54 91.703.746,00 71.923,54 26.961,77 10.961,77 37.923,54 34.000,00 21.923,56	58.000.000.000,00 91.703.746,00 58.091.703.746,00 57.116.159.163,29 10.961,79 57.116.170.125,08 975.533.620,92	58.000.000.000,00 91.703.746,00 58.091.703.746,00 57.116.186.125,06 10.961,79 57.116.186.125,06 975.517.620,94
2215	INTERESSI DI BUONI ORDINARI DEL TESORO (9.1.1) (1.7.1) (SPESE OBBLIGATORIE)	INIZ. VARIAZ. P. DEF. PAGATO RIM. PG. TOTALE EC/MSP RS31/12		4.000.000.000,00 -1.967.780.000,00 2.032.220.000,00 1.290.775.196,87 1.290.775.196,87 741.444.803,13	4.000.000.000,00 -1.967.780.000,00 2.032.220.000,00 1.290.775.196,87 1.290.775.196,87 741.444.803,13
VARIAZIONI:					
CAPITOLO 2213: L. ASS. 145 2014 (CP CS 8.315,00)					
CAPITOLO 2214: DMT 38411 2014 (CP CS 16.430.921,00)					
DMT 40812 2014 (CP CS 23.220.000,00)					
DMT 70500 2014 (CP CS 28.300.763,00)					
DMT 89340 2014 (CP CS 23.752.062,00)					
CAPITOLO 2215: DMT 34776 2014 (CP CS 9.000.000,00)					
DMT 40812 2014 (CP CS 23.220.000,00)					
L. ASS. 145 2014 (CP CS -2.000.000.000,00)					

14/05/2015

020/004/278

2014		SPESA - CONSUNTIVO PER CAPITOLI			
		MINISTERO DELL'ECONOMIA E DELLE FINANZE			
	UNITA' DI VOTO/CAPITOLO		RESIDUI	COMPETENZA	CASSA
NUMERO	DENOMINAZIONE				
2216	INTERESSI SUI CERTIFICATI DI CREDITO DEL TESORO DI VARIE TIPOLOGIE NONCHE' INTERESSI DERIVANTI DA OPERAZIONI FINANZIARIE EFFETTUATE SUI CCT STESSI (9.1.2)(1.7.1) (SPESE OBBLIGATORIE)	INIZ.		6.500.000.000,00	6.500.000.000,00
		VARIAZ.		-492.440.000,00	-492.440.000,00
		P. DEF.		6.007.560.000,00	6.007.560.000,00
		PAGATO		4.619.110.653,28	4.619.110.653,28
		RIM. PG.		12.951,45	
		TOTALE		4.619.123.604,73	4.619.110.653,28
		EC/MSP RS31/12		1.388.436.395,27	1.388.449.346,72
2217	SPESE PER IL PAGAMENTO DI INTERESSI LEGALI SUL RIMBORSO DI CEDOLE O TITOLI DI STATO SOTTRATTI, DISTRUTTI O SMARRITI (9.1.4)(1.7.1) (SPESE OBBLIGATORIE)	INIZ.		10.000,00	10.000,00
		VARIAZ.		-10.000,00	-10.000,00
		P. DEF.			
		PAGATO			
		RIM. PG.			
		TOTALE			
		EC/MSP RS31/12			
2218	FONDO OCCORRENTE PER FAR FRONTE AGLI ONERI PER INTERESSI ED ALTRE SPESE CONNESSI ALLE OPERAZIONI DI RICORSO AL MERCATO (9.1.4)(1.7.1)	INIZ.		3.500.000.000,00	3.500.000.000,00
		VARIAZ.			
		P. DEF.		3.500.000.000,00	3.500.000.000,00
		PAGATO			
		RIM. PG.			
		TOTALE			
		EC/MSP RS31/12			
2219	INTERESSI SUI PRESTITI INTERNAZIONALI A MEDIO-LUNGO TERMINE, INTERESSI DERIVANTI DA OPERAZIONI FINALIZZATE ALLA RISTRUTTURAZIONE DI PRESTITI EMESSI ALL'INTERNO E ALL'ESTERO NONCHE' INTERESSI ED ONERI DA OPERAZIONI DI ACCENSIONE, RISTRUTTURAZIONE O CHIUSURA ANTICIPATA DI OPERAZIONI DERIVATE (9.1.2)(1.7.1) (SPESE OBBLIGATORIE)	INIZ.	141.657.690,00	5.900.000.000,00	5.900.000.000,00
		VARIAZ.			
		P. DEF.	141.657.690,00	5.900.000.000,00	5.900.000.000,00
		PAGATO	141.657.690,00	5.584.291.351,88	5.725.949.041,88
		RIM. PG.		173.713.150,65	
		TOTALE	141.657.690,00	5.758.004.502,53	5.725.949.041,88
		EC/MSP RS31/12		141.995.497,47	174.050.958,12
VARIAZIONI: CAPITOLO 2216: DMT 40812 2014 (CP CS 7.560.000,00) L. ASS. 145 2014 (CP CS -500.000.000,00) CAPITOLO 2217: L. ASS. 145 2014 (CP CS -10.000,00)					

14/05/2015

020/004/279

2014		SPESA - CONSUNTIVO PER CAPITOLI			
		MINISTERO DELL'ECONOMIA E DELLE FINANZE			
UNITA' DI VOTO/CAPITOLO			RESIDUI	COMPETENZA	CASSA
NUMERO	DENOMINAZIONE				
2220	SPESE PER INTERESSI ED OGNI ALTRO ONERE DERIVANTI DA OPERAZIONI PRONTI CONTRO TERMINE O ALTRE IN USO NEI MERCATI, AI SENSI DELL'ART. 3, 1 COMMA DEL D.P.R. 30 DICEMBRE 2003, N. 398 (9.1.2) (1.7.1)	INIZ.		500.000,00	500.000,00
		VARIAZ.		-400.000,00	-400.000,00
		P. DEF.		100.000,00	100.000,00
		PAGATO			
		RIM. PG.			
		TOTALE			
		EC/MSP		100.000,00	100.000,00
		RS31/12			
2221	INTERESSI SUI BUONI POSTALI FRUTTIFERI (9.1.2) (1.7.1)	INIZ.		7.212.100.000,00	7.212.100.000,00
		VARIAZ.		1.302.609.022,00	1.302.609.022,00
		P. DEF.		8.514.709.022,00	8.514.709.022,00
		PAGATO		6.728.000.000,00	6.728.000.000,00
		RIM. PG.			
		TOTALE			6.728.000.000,00
		EC/MSP		1.786.709.022,00	1.786.709.022,00
		RS31/12			
2222	SOMMA DA UTILIZZARE PER IL PAGAMENTO DEGLI INTERESSI CONSEGUENTI ALL'ASSUNZIONE DA PARTE DELLO STATO DELLA GARANZIA SULLE OBBLIGAZIONI EMESSE E I MUTUI CONTRATTI DA ISPA PER LA REALIZZAZIONE DEL SISTEMA AV/AC (9.1.3) (1.7.1) (SPESE OBBLIGATORIE)	INIZ.		515.000.000,00	515.000.000,00
		VARIAZ.		-3.696.000,00	-3.696.000,00
		P. DEF.		511.304.000,00	511.304.000,00
		PAGATO		509.611.329,16	509.611.329,16
		RIM. PG.			
		TOTALE			509.611.329,16
		EC/MSP		1.692.670,84	1.692.670,84
		RS31/12			
2230	INTERESSI SUI MUTUI CONTRATTI CON LA BANCA EUROPEA PER GLI INVESTIMENTI (BEI) PER IL FINANZIAMENTO DI PROGETTI IMMEDIATAMENTE ESEGUIBILI PER INTERVENTI DI RILEVANTE INTERESSE ECONOMICO SUL TERRITORIO, NELL'AGRICOLTURA, NELL'EDILIZIA E NELLE INFRASTRUTTURE, NONCHE' PER LA TUTELA DI BENI AMBIENTALI E CULTURALI E PER LE OPERE DI EDILIZIA SCOLASTICA E UNIVERSITARIA. (9.1.3) (1.7.1) (SPESE OBBLIGATORIE) (PER MEMORIA)	INIZ.			
		VARIAZ.			
		P. DEF.			
		PAGATO			
		RIM. PG.			
		TOTALE			
		EC/MSP			
		RS31/12			
VARIAZIONI: CAPITOLO 2220: L. ASS. 145 2014 (CP CS -400.000,00) CAPITOLO 2221: DMT 32076 2014 (CP CS 726.276.443,00) DMT 84270 2014 (CP CS 576.332.579,00) CAPITOLO 2222: L. ASS. 145 2014 (CP CS -3.696.000,00)					

14/05/2015

020/004/280

2014		SPESA - CONSUNTIVO PER CAPITOLI			
		MINISTERO DELL'ECONOMIA E DELLE FINANZE			
UNITA' DI VOTO/CAPITOLO		RESIDUI	COMPETENZA	CASSA	
NUMERO	DENOMINAZIONE				
2231	INTERESSI SUI MUTUI CONTRATTI CON LA BANCA EUROPEA PER GLI INVESTIMENTI PER IL FINANZIAMENTO DI INTERVENTI URGENTI IN FAVORE DELLE POPOLAZIONI COLPITE DA MOVIMENTI SISMICI DEL 29 APRILE 1984 IN UMBRIA E DEL 7 E 11 MAGGIO 1984 IN ABRUZZO, MOLISE, LAZIO E CAMPANIA. (9.1.3)(1.7.1) (SPESE OBBLIGATORIE)	INIZ. VARIAZ. P. DEF. PAGATO RIM. PG. TOTALE EC/MSP RS31/12			
2232	SOMMA DA EROGARE PER IL PAGAMENTO DELLA QUOTA INTERESSI SUI MUTUI CONTRATTI PER LA RICAPITALIZZAZIONE DELLA SOCIETA' FINCANTIERI-CANTIERI NAVALI ITALIANI S.P.A. (9.1.3)(1.7.1)	INIZ. VARIAZ. P. DEF. PAGATO RIM. PG. TOTALE EC/MSP RS31/12	750.432,00 750.432,00 750.431,86 750.431,86 0,14	750.432,00 750.432,00 750.431,86 750.431,86 0,14	
2233	SOMME DA EROGARE PER IL PAGAMENTO DELLA QUOTA INTERESSI DELLE RATE DI AMMORTAMENTO DEI MUTUI CONTRATTI DAI COMUNI INTERESSATI CON LA CASSA DEPOSITI E PRESTITI E CON ALTRI ISTITUTI DI CREDITO PER LA PROSECUZIONE DEGLI INTERVENTI NELLE ZONE DEL BELICE COLPITE DAL TERREMOTO DEL 1968 (9.1.3)(1.7.1)	INIZ. VARIAZ. P. DEF. PAGATO RIM. PG. TOTALE EC/MSP RS31/12	1.777.694,00 1.777.694,00 1.777.692,42 1.777.692,42 1,58	1.777.694,00 1.777.694,00 1.777.692,42 1.777.692,42 1,58	
2234	SOMMA DA EROGARE PER IL PAGAMENTO DELLA QUOTA INTERESSI DEI MUTUI VENTENNALI CONTRATTI PER IL COMPLETAMENTO DELL'INTERVENTO STATALE PER L'EDILIZIA A NAPOLI (9.1.3)(1.7.1) * PROVENIENZA: 2234 - 7072	INIZ. VARIAZ. P. DEF. PAGATO RIM. PG. TOTALE EC/MSP RS31/12	5.510.143,00 5.510.143,00 5.510.142,55 5.510.142,55 0,45	5.510.143,00 5.510.143,00 5.510.142,55 5.510.142,55 0,45	
2235	RIMBORSO ALLA CASSA DEPOSITI E PRESTITI DELLA QUOTA INTERESSI SULLE RATE DI AMMORTAMENTO DEI MUTUI CONTRATTI DAI COMUNI MONTANI DEL CENTRO-NORD PER LA REALIZZAZIONE DI RETI DI METANIZZAZIONE (9.1.3)(1.7.1)	INIZ. VARIAZ. P. DEF. PAGATO RIM. PG. TOTALE EC/MSP RS31/12	2.821.763,00 2.821.763,00 2.821.246,48 2.821.246,48 516,52	2.821.763,00 2.821.763,00 2.821.246,48 2.821.246,48 516,52	

14/05/2015

020/004/281

2014		SPESA - CONSUNTIVO PER CAPITOLI			
		MINISTERO DELL'ECONOMIA E DELLE FINANZE			
	UNITA' DI VOTO/CAPITOLO		RESIDUI	COMPETENZA	CASSA
NUMERO	DENOMINAZIONE				
2237	SOMMA DA EROGARE PER IL PAGAMENTO DELLA QUOTA INTERESSI DEI MUTUI CONTRATTI PER LA SOSTITUZIONE DEL PARCO AUTOVEICOLI A PROPULSIONE TRADIZIONALE CON ALTRE TIPOLOGIE DI AUTOVEICOLI A MINIMO IMPATTO AMBIENTALE (9.1.3) (1.7.1)	INIZ.		298.644,00	298.644,00
		VARIAZ.			
		P. DEF.		298.644,00	298.644,00
		PAGATO		294.778,65	294.778,65
		RIM. PG.			
		TOTALE		294.778,65	294.778,65
2238	SOMMA DA EROGARE PER IL PAGAMENTO DELLA QUOTA INTERESSI DEI MUTUI QUINDICENNALI CONTRATTI PER INTERVENTI RELATIVI AL PATRIMONIO IDRICO NAZIONALE DA PARTE DI: CONSORZIO OVEST SESIA-BARAGLIA; SISTEMA CANALE CAVOUR VERCELLESE; CANALE EMILIANO-ROMAGNOLO; ENTE IRRIGUO UMBRO-TOSCANO; COMPLESSI IRRIGUI DELLA CAMPANIA CENTRALE E PIANA DEL SELE; ENTE PER LO SVILUPPO DELL'IRRIGAZIONE E LA TRASFORMAZIONE FONDIARIA; CONSORZIO SESIA; CONSORZIO BACCHIGLIONE IN PUGLIA, LUCANIA ED IRPINIA; SISTEMA LENTINI, SIMETO E OGLIASTRO; CONSORZIO DI BONIFICA DELL'ORISTANESE; CONSORZIO BACINI DEL TREBBIA E DEL TIDONE (9.1.3) (1.7.1)	INIZ.		1.774.524,00	1.774.524,00
		VARIAZ.			
		P. DEF.		1.774.524,00	1.774.524,00
		PAGATO		1.774.523,76	1.774.523,76
		RIM. PG.			
		TOTALE		1.774.523,76	1.774.523,76
2239	SOMMA DA EROGARE PER IL PAGAMENTO DELLA QUOTA INTERESSI DEI MUTUI QUINDICENNALI CONTRATTI NELL'AMBITO DEGLI INTERVENTI PER LA RISOLUZIONE DEI PROBLEMI DI VIABILITA' DELL'AREA CENTRALE VENETA. (9.1.3) (1.7.1)	INIZ.		414.637,00	414.637,00
		VARIAZ.			
		P. DEF.		414.637,00	414.637,00
		PAGATO		414.636,90	414.636,90
		RIM. PG.			
		TOTALE		414.636,90	414.636,90
2240	SPESE DI COMMISSIONE, DI CAMBIO ED ALTRE RELATIVE AI PAGAMENTI, AL MOVIMENTO DI FONDI E DI EFFETTI ED ALLA NEGOZIAZIONE DI TITOLI ALL'ESTERO (2.2.12) (1.1.2)	INIZ.		1.865,00	1.865,00
		VARIAZ.			
		P. DEF.		1.865,00	1.865,00
		PAGATO			
		RIM. PG.			
		TOTALE			
		EC/MSP	1.865,00	1.865,00	
		RS31/12			

14/05/2015

020/004/282

2014		SPESA - CONSUNTIVO PER CAPITOLI			
		MINISTERO DELL'ECONOMIA E DELLE FINANZE			
NUMERO	UNITA' DI VOTO/CAPITOLO		RESIDUI	COMPETENZA	CASSA
NUMERO	DENOMINAZIONE				
2242	SPESE PER IL SERVIZIO DI PAGAMENTO, COMPENSI ED OGNI ALTRO ONERE RELATIVO ALL'EMISSIONE ED ALLA GESTIONE DEI PRESTITI (2.2.12)(1.1.2) (SPESE OBBLIGATORIE)	INIZ.	227.312,17	200.000.000,00	200.000.000,00
		VARIAZ.		-40.000.000,00	-40.000.000,00
		P. DEF.	227.312,17	160.000.000,00	160.000.000,00
		PAGATO	227.312,17	82.139.846,08	82.367.158,25
		RIM. PG.		341.408,42	
		TOTALE	227.312,17	82.481.254,50	82.367.158,25
		EC/MSP		77.518.745,50	77.632.841,75
		RS31/12	341.408,42		
2244	SOMMA DA EROGARE PER IL PAGAMENTO DELLA QUOTA INTERESSI DEI MUTUI QUINDICENNALI CONTRATTI DA PARTE DELLE COMUNITA' MONTANE NELL'AMBITO DELLE ATTIVITA' DEL FONDO NAZIONALE PER LA MONTAGNA (9.1.3)(1.7.1)	INIZ.		1.130.653,00	1.130.653,00
		VARIAZ.			
		P. DEF.		1.130.653,00	1.130.653,00
		PAGATO		1.130.652,31	1.130.652,31
		RIM. PG.			
		TOTALE		1.130.652,31	1.130.652,31
		EC/MSP		0,69	0,69
		RS31/12			
2245	SOMMA DA EROGARE ALLA CASSA DEPOSITI E PRESTITI PER IL PAGAMENTO DELLA QUOTA INTERESSI SULLE OPERAZIONI FINANZIARIE DESTINATE AL FINANZIAMENTO DELL'ISTITUTO ITALIANO DI TECNOLOGIA (9.1.3)(1.7.1)	INIZ.		3.815.522,00	3.815.522,00
		VARIAZ.			
		P. DEF.		3.815.522,00	3.815.522,00
		PAGATO		3.815.521,65	3.815.521,65
		RIM. PG.			
		TOTALE		3.815.521,65	3.815.521,65
		EC/MSP		0,35	0,35
		RS31/12			
2246	SOMMA DA EROGARE PER IL PAGAMENTO DELLA QUOTA INTERESSI DEI MUTUI CONTRATTI PER GLI INTERVENTI INDENNIZZATORI IN AGRICOLTURA (9.1.3)(1.7.1)	INIZ.	485.241,72		485.242,00
		VARIAZ.			
		P. DEF.	485.241,72		485.242,00
		PAGATO	485.241,72		485.241,72
		RIM. PG.			
		TOTALE	485.241,72		485.241,72
		EC/MSP			0,28
		RS31/12			
VARIAZIONI: CAPITOLO 2242: L. ASS. 145 2014 (CP CS -40.000.000,00)					

14/05/2015

020/004/283

2014		SPESA - CONSUNTIVO PER CAPITOLI			
		MINISTERO DELL'ECONOMIA E DELLE FINANZE			
UNITA' DI VOTO/CAPITOLO			RESIDUI	COMPETENZA	CASSA
NUMERO	DENOMINAZIONE				
2247	PROVVIGIONI PER IL COLLOCAMENTO DEI PRESTITI EMESSI DALLO STATO SUL MERCATO INTERNO E COMPENSO PER LA BANCA D'ITALIA PER LE CONNESSE ATTIVITA' (2.2.12)(1.1.2) (SPESE OBBLIGATORIE)	INIZ.		700.000.000,00	700.000.000,00
		VARIAZ.		-60.000.000,00	-60.000.000,00
		P. DEF.		640.000.000,00	640.000.000,00
		PAGATO		626.845.021,00	626.845.021,00
		RIM. PG.			
		TOTALE		626.845.021,00	626.845.021,00
		EC/MSP RS31/12		13.154.979,00	13.154.979,00
2258	INTERESSI SULLE OBBLIGAZIONI TRENTENNALI IN DOLLARI E FRANCHI SVIZZERI EMESSI DALLO STATO, DAL CONSORZIO DI CREDITO PER LE OPERE PUBBLICHE E DALL'ISTITUTO DI CREDITO PER LE IMPRESE DI PUBBLICA UTILITA', IN SOSTITUZIONE DI QUELLE TUTT' ORA CIRCOLANTI ALL'ESTERO. (9.1.3)(1.7.1) (SPESE OBBLIGATORIE) (PER MEMORIA)	INIZ.			
		VARIAZ.			
		P. DEF.			
		PAGATO			
		RIM. PG.			
		TOTALE			
		EC/MSP RS31/12			
2259	INTERESSI COMPRESI NELLE RATE DI AMMORTAMENTO DEI MUTUI CONTRATTI PER IL PARZIALE FINANZIAMENTO DEI DISAVANZI DI PARTE CORRENTE DEL SERVIZIO SANITARIO NAZIONALE A TUTTO IL 31 DICEMBRE 1994 (9.1.3)(1.7.1) (SPESE OBBLIGATORIE) (PER MEMORIA)	INIZ.			
		VARIAZ.			
		P. DEF.			
		PAGATO			
		RIM. PG.			
		TOTALE			
		EC/MSP RS31/12			
2260	INTERESSI COMPRESI NELLE ANNUALITA' QUINDICENNALI DOVUTE PER IL FINANZIAMENTO DEL FONDO PER L'OCCUPAZIONE, NONCHE' PER LA REALIZZAZIONE DELLE POLITICHE PER IL LAVORO. (9.1.3)(1.7.1)	INIZ.		10.300.000,00	10.300.000,00
		VARIAZ.			
		P. DEF.		10.300.000,00	10.300.000,00
		PAGATO		9.420.179,02	9.420.179,02
		RIM. PG.			
		TOTALE		9.420.179,02	9.420.179,02
		EC/MSP RS31/12		879.820,98	879.820,98
VARIAZIONI: CAPITOLO 2247: DMT 55652 2014 (CP CS -60.000.000,00)					

14/05/2015

020/004/284

2014		SPESA - CONSUNTIVO PER CAPITOLI			
		MINISTERO DELL'ECONOMIA E DELLE FINANZE			
	UNITA' DI VOTO/CAPITOLO		RESIDUI	COMPETENZA	CASSA
NUMERO	DENOMINAZIONE				
2263	INTERESSI DI PRESTITI INTERNAZIONALI EMESSI DAL TESORO PER IL FINANZIAMENTO DI INTERVENTI DI PROTEZIONE CIVILE. (9.1.3)(1.7.1) (SPESE OBBLIGATORIE)	INIZ. VARIAZ. P. DEF. PAGATO RIM. PG. TOTALE EC/MSP RS31/12		35.000.000,00 35.000.000,00 32.177.809,33 32.177.809,33 2.822.190,67	35.000.000,00 35.000.000,00 32.177.809,33 32.177.809,33 2.822.190,67
2264	INTERESSI COMPRESI NELLE RATE DI AMMORTAMENTO DEI MUTUI CONTRATTI PER IL FINANZIAMENTO DELLA SPESA SANITARIA DEGLI ANNI 1987 E 1988 (9.1.3)(1.7.1)	INIZ. VARIAZ. P. DEF. PAGATO RIM. PG. TOTALE EC/MSP RS31/12			
2266	INTERESSI COMPRESI NELLE RATE DI AMMORTAMENTO DEI MUTUI CONTRATTI PER IL FINANZIAMENTO DI ULTERIORI ONERI DERIVANTI DALL'APPLICAZIONE DEL CONTRATTO NAZIONALE DEGLI AUTOFERROTRANVIERI (9.1.3)(1.7.1)	INIZ. VARIAZ. P. DEF. PAGATO RIM. PG. TOTALE EC/MSP RS31/12			
2271	CONTRIBUTI IN CONTO INTERESSI AGLI ACQUIRENTI A BASSO REDDITO DEGLI IMMOBILI CARTOLARIZZATI PRECEDENTEMENTE NON APPARTENUTI AD ENTI PREVIDENZIALI (9.1.3)(1.7.1)	INIZ. VARIAZ. P. DEF. PAGATO RIM. PG. TOTALE EC/MSP RS31/12			
2300	RIMBORSO ALLA CASSA DEPOSITI E PRESTITI DELLA QUOTA INTERESSI DELLE RATE DI AMMORTAMENTO RELATIVE AI MUTUI CONTRATTI NEL SETTORE DEGLI ACQUEDOTTI E FOGNATURE (9.1.3)(1.7.1)	INIZ. VARIAZ. P. DEF. PAGATO RIM. PG. TOTALE EC/MSP RS31/12		57.161.359,00 57.161.359,00 55.717.724,24 55.717.724,24 1.443.634,76	57.161.359,00 57.161.359,00 55.717.724,24 55.717.724,24 1.443.634,76

14/05/2015

020/004/285

2014		SPESA - CONSUNTIVO PER CAPITOLI			
		MINISTERO DELL'ECONOMIA E DELLE FINANZE			
UNITA' DI VOTO/CAPITOLO			RESIDUI	COMPETENZA	CASSA
NUMERO	DENOMINAZIONE				
2301	RIMBORSO ALLA CASSA DEPOSITI E PRESTITI DELLA QUOTA INTERESSI DELLE RATE DI AMMORTAMENTO RELATIVE AI MUTUI E AD ALTRE OPERAZIONI FINANZIARIE EFFETTUATE NEL SETTORE DELLE CALAMITA' NATURALI (9.1.3) (1.7.1)	INIZ.		53.100.000,00	53.100.000,00
		VARIAZ.			
		P. DEF.		53.100.000,00	53.100.000,00
		PAGATO		49.972.844,62	49.972.844,62
		RIM. PG.			
		TOTALE		49.972.844,62	49.972.844,62
		EC/MSP		3.127.155,38	3.127.155,38
		RS31/12			
2302	RIMBORSO ALLA CASSA DEPOSITI E PRESTITI DELLA QUOTA INTERESSI DELLE RATE DI AMMORTAMENTO RELATIVE AI MUTUI E AD ALTRE OPERAZIONI FINANZIARIE NEL SETTORE DELL'EDILIZIA ABITATIVA, SANITARIA E SCOLASTICA (9.1.3) (1.7.1)	INIZ.		235.000.000,00	235.000.000,00
		VARIAZ.			
		P. DEF.		235.000.000,00	235.000.000,00
		PAGATO		234.575.680,50	234.575.680,50
		RIM. PG.			
		TOTALE		234.575.680,50	234.575.680,50
		EC/MSP		424.319,50	424.319,50
		RS31/12			
2303	RIMBORSO ALLA CASSA DEPOSITI E PRESTITI DELLA QUOTA INTERESSI DELLE RATE DI AMMORTAMENTO RELATIVE AI MUTUI E AD ALTRE OPERAZIONI FINANZIARIE EFFETTUATE NEL SETTORE DELLE IMPRESE RADIOFONICHE E EDITORIALI (9.1.3) (1.7.1)	INIZ.		4.932.286,00	4.932.286,00
		VARIAZ.			
		P. DEF.		4.932.286,00	4.932.286,00
		PAGATO		4.932.284,64	4.932.284,64
		RIM. PG.			
		TOTALE		4.932.284,64	4.932.284,64
		EC/MSP		1,36	1,36
		RS31/12			
2304	RIMBORSO ALLA CASSA DEPOSITI E PRESTITI DELLA QUOTA INTERESSI DELLE RATE DI AMMORTAMENTO RELATIVE AI MUTUI CONTRATTI NEL SETTORE DELLE METROPOLITANE (9.1.3) (1.7.1)	INIZ.		9.000.000,00	9.000.000,00
		VARIAZ.			
		P. DEF.		9.000.000,00	9.000.000,00
		PAGATO		8.278.379,71	8.278.379,71
		RIM. PG.			
		TOTALE		8.278.379,71	8.278.379,71
		EC/MSP		721.620,29	721.620,29
		RS31/12			
2305	RIMBORSO ALLA CASSA DEPOSITI E PRESTITI DELLA QUOTA INTERESSI DELLE RATE DI AMMORTAMENTO RELATIVE AI MUTUI CONTRATTI NEL SETTORE DELLE OPERE STRADALI (9.1.3) (1.7.1)	INIZ.		9.000.000,00	9.000.000,00
		VARIAZ.			
		P. DEF.		9.000.000,00	9.000.000,00
		PAGATO		8.274.912,04	8.274.912,04
		RIM. PG.			
		TOTALE		8.274.912,04	8.274.912,04
		EC/MSP		725.087,96	725.087,96
		RS31/12			

14/05/2015

020/004/286

2014		SFESA - CONSUNTIVO PER CAPITOLI			
		MINISTERO DELL'ECONOMIA E DELLE FINANZE			
UNITA' DI VOTO/CAPITOLO		RESIDUI	COMPETENZA	CASSA	
NUMERO	DENOMINAZIONE				
2306	RIMBORSO ALLA CASSA DEPOSITI E PRESTITI DELLA QUOTA INTERESSI DELLE RATE DI AMMORTAMENTO RELATIVE AI MUTUI CONTRATTI DALLE PROVINCE, COMUNI E COMUNITA' MONTANE (9.1.3)(1.7.1)	INIZ.	2.600.000,00	2.600.000,00	
		VARIAZ.			
		P. DEF.	2.600.000,00	2.600.000,00	
		PAGATO	2.074.199,40	2.074.199,40	
		RIM. PG.			
		TOTALE	2.074.199,40	2.074.199,40	
		EC/MSP RS31/12	525.800,60	525.800,60	
2307	RIMBORSO ALLA CASSA DEPOSITI E PRESTITI DELLA QUOTA INTERESSI DELLE RATE DI AMMORTAMENTO RELATIVE AI MUTUI CONTRATTI PER IL RIPIANO DEFICIT SANITA' (9.1.3)(1.7.1)	INIZ.	283.000.000,00	283.000.000,00	
		VARIAZ.			
		P. DEF.	283.000.000,00	283.000.000,00	
		PAGATO	282.745.023,27	282.745.023,27	
		RIM. PG.			
		TOTALE	282.745.023,27	282.745.023,27	
		EC/MSP RS31/12	254.976,73	254.976,73	
2308	RIMBORSO ALLA CASSA DEPOSITI E PRESTITI DELLA QUOTA INTERESSI DELLE RATE DI AMMORTAMENTO RELATIVE AI MUTUI E DELLE SOMME ANTICIPATE AL COMMISSARIO LIQUIDATORE DELL'EFIM (9.1.3)(1.7.1)	INIZ.	128.500.000,00	128.500.000,00	
		VARIAZ.			
		P. DEF.	128.500.000,00	128.500.000,00	
		PAGATO	126.368.205,90	126.368.205,90	
		RIM. PG.			
		TOTALE	126.368.205,90	126.368.205,90	
		EC/MSP RS31/12	2.131.794,10	2.131.794,10	
2309	RIMBORSO ALLA CASSA DEPOSITI E PRESTITI DELLA QUOTA INTERESSI DELLE RATE DI AMMORTAMENTO RELATIVE AI MUTUI E AD ALTRE OPERAZIONI FINANZIARIE NEL SETTORE DEL RISANAMENTO E VALORIZZAZIONE DEL TERRITORIO (9.1.3)(1.7.1)	INIZ.	12.000.000,00	12.000.000,00	
		VARIAZ.			
		P. DEF.	12.000.000,00	12.000.000,00	
		PAGATO	11.308.922,52	11.308.922,52	
		RIM. PG.			
		TOTALE	11.308.922,52	11.308.922,52	
		EC/MSP RS31/12	691.077,48	691.077,48	
2311	RIMBORSO ALLA CASSA DEPOSITI E PRESTITI DELLA QUOTA INTERESSI DELLE RATE DI AMMORTAMENTO RELATIVE AI MUTUI E AD ALTRE OPERAZIONI FINANZIARIE EFFETTUATE PER INTERVENTI DIVERSI (9.1.3)(1.7.1)	INIZ.	36.000.000,00	36.000.000,00	
		VARIAZ.			
		P. DEF.	36.000.000,00	36.000.000,00	
		PAGATO	34.500.214,23	34.500.214,23	
		RIM. PG.			
		TOTALE	34.500.214,23	34.500.214,23	
		EC/MSP RS31/12	1.499.785,77	1.499.785,77	

14/05/2015

020/004/287

2014		SPESA - CONSUNTIVO PER CAPITOLI			
		MINISTERO DELL'ECONOMIA E DELLE FINANZE			
UNITA' DI VOTO/CAPITOLO		RESIDUI	COMPETENZA	CASSA	
NUMERO	DENOMINAZIONE				
2312	RIMBORSO ALLA CASSA DEPOSITI E PRESTITI DELLA QUOTA INTERESSI DELLE RATE DI AMMORTAMENTO RELATIVE AI MUTUI E AD ALTRE OPERAZIONI FINANZIARIE EFFETTUATE PER LA PRIVATIZZAZIONE DEL BANCO DI NAPOLI SPA (9.1.3) (1.7.1)	INIZ. VARIAZ. P. DEF. PAGATO RIM. PG. TOTALE EC/MSP RS31/12		26.400.000,00 26.400.000,00 25.458.516,92 25.458.516,92 941.483,08	26.400.000,00 26.400.000,00 25.458.516,92 25.458.516,92 941.483,08
2313	INTERESSI SULLE SOMME ANTICIPATE DALLA CASSA DEPOSITI E PRESTITI SUL FONDO ROTATIVO PER LA PROGETTUALITA' (9.1.3) (1.7.1)	INIZ. VARIAZ. P. DEF. PAGATO RIM. PG. TOTALE EC/MSP RS31/12		2.911.422,00 -2.652.433,00 2.911.422,00 129.548,83 129.548,83 2.781.873,17	2.911.422,00 -2.652.433,00 258.989,00 129.548,83 129.548,83 129.440,17
2315	INTERESSI RELATIVI AI MUTUI VENTENNALI CONCESSI DALLA CASSA DEPOSITI E PRESTITI ALL'ISTITUTO DI SERVIZI PER IL MERCATO AGRICOLO ALIMENTARE (ISMEA) PER GLI INCENTIVI RELATIVI ALLO SVILUPPO DELLA PROPRIETA' COLTIVATRICE (9.1.3) (1.7.1)	INIZ. VARIAZ. P. DEF. PAGATO RIM. PG. TOTALE EC/MSP RS31/12		2.000.000,00 2.000.000,00 2.000.000,00 2.000.000,00 2.000.000,00	2.000.000,00 2.000.000,00 2.000.000,00 2.000.000,00 2.000.000,00
2316	SOMME DA CORRISPONDERE A POSTE ITALIANE S.P.A. A TITOLO DI REMUNERAZIONE DELLE GIACENZE DERIVANTI DALLO SVOLGIMENTO DEL SERVIZIO DEI CONTI CORRENTI POSTALI (9.1.4) (1.7.1)	INIZ. VARIAZ. P. DEF. PAGATO RIM. PG. TOTALE EC/MSP RS31/12	1.628.867,27 1.628.867,27 1.343.919,01 51.748.105,96 1.343.919,01 284.948,26 51.748.105,96	202.000.000,00 202.000.000,00 150.251.894,04 51.748.105,96 202.000.000,00 50.404.186,95	202.000.000,00 202.000.000,00 151.595.813,05 151.595.813,05 151.595.813,05 50.404.186,95
VARIAZIONI:					
CAPITOLO 2313:		DMC	48992	2014	(CS -2.550.713,00)
		DMC	91628	2014	(CS -101.720,00)

14/05/2015

020/004/288

2014		SPESA - CONSUNTIVO PER CAPITOLI			
		MINISTERO DELL'ECONOMIA E DELLE FINANZE			
	UNITA' DI VOTO/CAPITOLO		RESIDUI	COMPETENZA	CASSA
NUMERO	DENOMINAZIONE				
2273	DIPARTIMENTO DELLA RAGIONERIA GENERALE DELLO STATO SOMMA DA EROGARE PER IL PAGAMENTO DELLA QUOTA INTERESSI DEI MUTUI QUINDICENNALI CONTRATTI PER IL FINANZIAMENTO DEI PIANI ECONOMICI DELLA REGIONE SICILIA A TITOLO DI CONTRIBUTO DI SOLIDARIETA' NAZIONALE (9.1.3)(1.7.1)	INIZ. VARIAZ. P. DEF. PAGATO RIM. PG. TOTALE EC/MSP RS31/12		12.200.000,00 12.200.000,00 11.780.269,78 11.780.269,78 11.780.269,78 419.730,22	12.200.000,00 12.200.000,00 11.780.269,78 11.780.269,78 11.780.269,78 419.730,22
2274	SOMMA DA EROGARE PER IL PAGAMENTO DELLA QUOTA INTERESSI DEI MUTUI QUINDICENNALI CONTRATTI PER LA REALIZZAZIONE DI INTERVENTI PER IL CONTENIMENTO DEI COSTI DELLE PICCOLE E MEDIE IMPRESE, PER FRONTEGGIARE LA CRISI DEL SETTORE AGRUMICOLO E PER IL SOSTEGNO NEI COMUNI SEDE DI IMPIANTI PETROLIFERI (9.1.3)(1.7.1)	INIZ. VARIAZ. P. DEF. PAGATO RIM. PG. TOTALE EC/MSP RS31/12		4.000.000,00 4.000.000,00 3.739.814,52 3.739.814,52 3.739.814,52 260.185,48	4.000.000,00 4.000.000,00 3.739.814,52 3.739.814,52 3.739.814,52 260.185,48
2275	SOMMA DA EROGARE PER IL PAGAMENTO DELLA QUOTA INTERESSI DEI MUTUI QUINDICENNALI CONTRATTI DALLA REGIONE SICILIA PER LA DEFINIZIONE DEI RAPPORTI FINANZIARI PREGRESSI FINO AL 31 DICEMBRE 2001 (9.1.3)(1.7.1)	INIZ. VARIAZ. P. DEF. PAGATO RIM. PG. TOTALE EC/MSP RS31/12		24.000.000,00 24.000.000,00 23.976.255,74 23.976.255,74 23.976.255,74 23.744,26	24.000.000,00 24.000.000,00 23.976.255,74 23.976.255,74 23.976.255,74 23.744,26
2276	SOMMA DA EROGARE PER IL PAGAMENTO DELLA QUOTA INTERESSI DEI MUTUI CONCESSI DALLA CASSA DEPOSITI E PRESTITI AGLI ENTI LOCALI PER L'ESECUZIONE DI COSTRUZIONI, MIGLIORAMENTI E MANUTENZIONE STRAORDINARIA DI EDIFICI DESTINATI E DA DESTINARE A SEDE DEGLI UFFICI GIUDIZIARI E A CASA MANDAMENTALE. (9.1.3)(1.7.1)	INIZ. VARIAZ. P. DEF. PAGATO RIM. PG. TOTALE EC/MSP RS31/12		4.700.000,00 4.700.000,00 4.665.724,04 4.665.724,04 4.665.724,04 34.275,96	4.700.000,00 4.700.000,00 4.665.724,04 4.665.724,04 4.665.724,04 34.275,96

14/05/2015

020/004/289

2014		SFESA - CONSUNTIVO PER CAPITOLI			
		MINISTERO DELL'ECONOMIA E DELLE FINANZE			
UNITA' DI VOTO/CAPITOLO		RESIDUI	COMPETENZA	CASSA	
NUMERO	DENOMINAZIONE				
3100	INTERESSI SUI CONTI DI TESORERIA (9.1.4)(1.7.1)	INIZ.	5.300.000.000,00	5.300.000.000,00	
		VARIAZ.	-1.650.000.000,00	-1.650.000.000,00	
		P. DEF.	3.650.000.000,00	3.650.000.000,00	
		PAGATO	2.919.431.533,41	2.919.431.533,41	
		RIM. PG.			
		TOTALE	2.919.431.533,41	2.919.431.533,41	
		EC/MSP	730.568.466,59	730.568.466,59	
		RS31/12			
3105	RIMBORSO ALLA CASSA DEPOSITI E PRESTITI DELLA QUOTA INTERESSI DELLE RATE DI AMMORTAMENTO RELATIVE AI MUTUI CONTRATTI NEL SETTORE DEL RISANAMENTO E RICOSTRUZIONE ZONE TERREMOTATE. (9.1.3)(1.7.1)	INIZ.	1.800.000,00	1.800.000,00	
		VARIAZ.			
		P. DEF.	1.800.000,00	1.800.000,00	
		PAGATO	1.615.675,71	1.615.675,71	
		RIM. PG.			
		TOTALE	1.615.675,71	1.615.675,71	
		EC/MSP	184.324,29	184.324,29	
		RS31/12			
3106	RIMBORSO ALLA CASSA DEPOSITI E PRESTITI DELLA QUOTA INTERESSI DELLE RATE DI AMMORTAMENTO RELATIVE AI MUTUI CONTRATTI NEL SETTORE DELL'EDILIZIA ABITATIVA E PENITENZIARIA (9.1.3)(1.7.1)	INIZ.	38.000.000,00	38.000.000,00	
		VARIAZ.			
		P. DEF.	38.000.000,00	38.000.000,00	
		PAGATO	37.404.546,19	37.404.546,19	
		RIM. PG.			
		TOTALE	37.404.546,19	37.404.546,19	
		EC/MSP	595.453,81	595.453,81	
		RS31/12			
3107	RIMBORSO ALLA CASSA DEPOSITI E PRESTITI DELLA QUOTA INTERESSI DELLE RATE DI AMMORTAMENTO RELATIVE AI MUTUI CONTRATTI DA PROVINCE, COMUNI E COMUNITA' MONTANE (9.1.3)(1.7.1)	INIZ.	115.000.000,00	115.000.000,00	
		VARIAZ.			
		P. DEF.	115.000.000,00	115.000.000,00	
		PAGATO	114.649.557,60	114.649.557,60	
		RIM. PG.			
		TOTALE	114.649.557,60	114.649.557,60	
		EC/MSP	350.442,40	350.442,40	
		RS31/12			
VARIAZIONI:					
CAPITOLO 3100: DMT 55652 2014 (CP CS -250.000.000,00)					
L. ASS. 145 2014 (CP CS -1.400.000.000,00)					

14/05/2015

020/004/290

2014		SPESA - CONSUNTIVO PER CAPITOLI			
		MINISTERO DELL'ECONOMIA E DELLE FINANZE			
	UNITA' DI VOTO/CAPITOLO		RESIDUI	COMPETENZA	CASSA
NUMERO	DENOMINAZIONE				
3108	RIMBORSO ALLA CASSA DEPOSITI E PRESTITI DELLA QUOTA INTERESSI DELLE RATE DI AMMORTAMENTO RELATIVE AI MUTUI CONTRATTI PER IL RIPIANO DEFICIT SANITA' (9.1.3)(1.7.1)	INIZ.		68.300.000,00	68.300.000,00
		VARIAZ.			
		P. DEF.		68.300.000,00	68.300.000,00
		PAGATO		67.871.317,59	67.871.317,59
		RIM. PG.			
		TOTALE		67.871.317,59	67.871.317,59
		EC/MSP		428.682,41	428.682,41
		RS31/12			
3109	RIMBORSO ALLA CASSA DEPOSITI E PRESTITI DELLA QUOTA INTERESSI DELLE RATE DI AMMORTAMENTO RELATIVE AI MUTUI CONTRATTI PER IL RIPIANO DEFICIT TRASPORTI (9.1.3)(1.7.1)	INIZ.		28.000.000,00	28.000.000,00
		VARIAZ.			
		P. DEF.		28.000.000,00	28.000.000,00
		PAGATO		27.634.771,83	27.634.771,83
		RIM. PG.			
		TOTALE		27.634.771,83	27.634.771,83
		EC/MSP		365.228,17	365.228,17
		RS31/12			
3110	RIMBORSO ALLA CASSA DEPOSITI E PRESTITI DELLA QUOTA INTERESSI DELLE RATE DI AMMORTAMENTO RELATIVE AI MUTUI CONTRATTI PER LA PREVENZIONE DELL'INQUINAMENTO DELLE ACQUE (9.1.3)(1.7.1)	INIZ.		1.610.000,00	1.610.000,00
		VARIAZ.			
		P. DEF.		1.610.000,00	1.610.000,00
		PAGATO		1.502.999,93	1.502.999,93
		RIM. PG.			
		TOTALE		1.502.999,93	1.502.999,93
		EC/MSP		107.000,07	107.000,07
		RS31/12			
26.2	Rimborsi del debito statale (34.2) RIMBORSO DEL DEBITO PUBBLICO DIPARTIMENTO DELL'AMMINISTRAZIONE GENERALE DEL PERSONALE E DEI SERVIZI				
9560	RIMBORSO ALLA CASSA DEPOSITI E PRESTITI DELLA QUOTA CAPITALE DELLE RATE DI AMMORTAMENTO RELATIVE AL MUTUO CONTRATTO PER IL POTENZIAMENTO DEGLI STABILIMENTI E DELLE ATTREZZATURE DELL'ISTITUTO POLIGRAFICO E ZECCA DELLO STATO (61.3.2)(1.7.1)	INIZ.		149.889,00	149.889,00
		VARIAZ.			
		P. DEF.		149.889,00	149.889,00
		PAGATO		149.888,38	149.888,38
		RIM. PG.			
		TOTALE		149.888,38	149.888,38
		EC/MSP		0,62	0,62
		RS31/12			

14/05/2015

020/004/292

2014		SPESA - CONSUNTIVO PER CAPITOLI			
		MINISTERO DELL'ECONOMIA E DELLE FINANZE			
UNITA' DI VOTO/CAPITOLO			RESIDUI	COMPETENZA	CASSA
NUMERO	DENOMINAZIONE				
9511	QUOTE DI CAPITALE COMPRESSE NELLE ANNUALITA' QUINDICENNALI DOVUTE PER LA REALIZZAZIONE DI INTERVENTI PER GRANDI OPERE INFRASTRUTTURALI NELLE AREE DEPRESSE DEL TERRITORIO NAZIONALE (61.3.2)(1.7.1)	INIZ. VARIAZ. P. DEF. PAGATO RIM. PG. TOTALE EC/MSP RS31/12		2.000.000,00 2.000.000,00 1.423.502,82 1.423.502,82 576.497,18	2.000.000,00 2.000.000,00 1.423.502,82 1.423.502,82 576.497,18
9517	QUOTE DI CAPITALE COMPRESSE NELLE RATE DI AMMORTAMENTO DEI MUTUI CONTRATTI PER LA REALIZZAZIONE DI PROGETTI STRATEGICI FUNZIONALI AGLI INVESTIMENTI NELLE AREE CON MAGGIORE RITARDO DI SVILUPPO. (61.3.2)(1.7.1) (SPESE OBBLIGATORIE)	INIZ. VARIAZ. P. DEF. PAGATO RIM. PG. TOTALE EC/MSP RS31/12		3.200.000,00 3.200.000,00 2.776.713,40 2.776.713,40 423.286,60	3.200.000,00 3.200.000,00 2.776.713,40 2.776.713,40 423.286,60
9523	RIMBORSO QUOTA CAPITALE PER I MUTUI ASSUNTI A CARICO DELLO STATO, GIA' CONTRATTI DA INFRASTRUTTURE S.P.A. (61.3.2)(1.7.1) (SPESE OBBLIGATORIE)	INIZ. VARIAZ. P. DEF. PAGATO RIM. PG. TOTALE EC/MSP RS31/12		1.000.000.000,00 1.000.000.000,00 1.000.000.000,00 1.000.000.000,00	1.000.000.000,00 1.000.000.000,00 1.000.000.000,00 1.000.000.000,00
9525	QUOTE DI CAPITALE COMPRESSE NELLE ANNUALITA' QUINDICENNALI DOVUTE PER IL FINANZIAMENTO DEL FONDO PER L'OCCUPAZIONE, NONCHE' PER LA REALIZZAZIONE DELLE POLITICHE PER IL LAVORO (61.3.2)(1.7.1)	INIZ. VARIAZ. P. DEF. PAGATO RIM. PG. TOTALE EC/MSP RS31/12		5.000.000,00 5.000.000,00 4.733.826,98 4.733.826,98 266.173,02	5.000.000,00 5.000.000,00 4.733.826,98 4.733.826,98 266.173,02
9528	QUOTE DI CAPITALE COMPRESSE NELLE RATE DI AMMORTAMENTO DEI MUTUI CONTRATTI PER IL FINANZIAMENTO DI ULTERIORI ONERI DERIVANTI DALL'APPLICAZIONE DEL CONTRATTO NAZIONALE DEGLI AUTOFERROTRANVIERI (61.3.2)(1.7.1)	INIZ. VARIAZ. P. DEF. PAGATO RIM. PG. TOTALE EC/MSP RS31/12			

14/05/2015

020/004/293

2014		SPESA - CONSUNTIVO PER CAPITOLI			
MINISTERO DELL'ECONOMIA E DELLE FINANZE					
UNITA' DI VOTO/CAPITOLO		RESIDUI	COMPETENZA	CASSA	
NUMERO	DENOMINAZIONE				
9536	QUOTE DI CAPITALE, COMPRESSE NELLE RATE DI AMMORTAMENTO, DEI MUTUI CONTRATTI CON LA BANCA EUROPEA PER GLI INVESTIMENTI PER IL FINANZIAMENTO DI PROGETTI IMMEDIATAMENTE ESEGUIBILI PER INTERVENTI DI RILEVANTE INTERESSE ECONOMICO SUL TERRITORIO, NELL'AGRICOLTURA, NELL'EDILIZIA E NELLE INFRASTRUTTURE, NONCHE' PER LA TUTELA DI BENI AMBIENTALI E CULTURALI E PER LE OPERE DI EDILIZIA SCOLASTICA E UNIVERSITARIA (61.3.2)(1.7.1) (SPESE OBBLIGATORIE) (PER MEMORIA)	INIZ. VARIAZ. P. DEF. PAGATO RIM. PG. TOTALE EC/MSP RS31/12			
9537	RIMBORSO DI CERTIFICATI DI CREDITO DEL TESORO DI VARIE TIPOLOGIE COMPRESI QUELLI RIVERSATI ALLA BANCA D'ITALIA, RIMBORSO DI PRESTITI INTERNAZIONALI NONCHE' PAGAMENTO DI ONERI DERIVANTI DALL'ESTINZIONE DI OPERAZIONI FINANZIARIE EFFETTUATE SUI TITOLI E SUI PRESTITI PREDETTI (61.2.1)(1.7.1) (SPESE OBBLIGATORIE)	INIZ. VARIAZ. P. DEF. PAGATO RIM. PG. TOTALE EC/MSP RS31/12	18.929.075,89 18.929.075,89 18.787.050,49 142.025,40 18.929.075,89 142.025,40	86.000.000.000,00 86.000.000.000,00 83.950.550.088,27 2.049.449.911,73	86.000.000.000,00 86.000.000.000,00 83.969.337.138,76 2.030.662.861,24
9538	RIMBORSO DI BUONI ORDINARI DEL TESORO SCADUTI E NON PRESCRITTI (61.2.1)(1.7.1) (PER MEMORIA)	INIZ. VARIAZ. P. DEF. PAGATO RIM. PG. TOTALE EC/MSP RS31/12	185.924,49 185.924,49 185.924,49 185.924,49 185.924,49 185.924,49		
9539	RIMBORSO DI PRESTITI INTERNAZIONALI NONCHE' PAGAMENTO DI ONERI RELATIVI ALL'ATTUAZIONE O ALL'ESTINZIONE DI OPERAZIONI DI RISTRUTTURAZIONE DI PRESTITI EMESSI ALL'INTERNO E ALL'ESTERO (61.2.2)(1.7.1)	INIZ. VARIAZ. P. DEF. PAGATO RIM. PG. TOTALE EC/MSP RS31/12	105.450.237,00 -9.800.000.000,00 105.450.237,00 105.450.237,00 128.766.204,02 105.450.237,00 128.766.204,02	21.700.000.000,00 -9.800.000.000,00 11.900.000.000,00 1.918.072.605,73 128.766.204,02 2.046.838.809,75 9.853.161.190,25	21.700.000.000,00 -9.800.000.000,00 11.900.000.000,00 2.023.522.842,73 2.023.522.842,73 2.023.522.842,73 9.876.477.157,27
VARIAZIONI: CAPITOLO 9539: L. ASS. 145 2014 (CP CS -9.800.000.000,00)					

14/05/2015

020/004/294

2014		SPESA - CONSUNTIVO PER CAPITOLI			
		MINISTERO DELL'ECONOMIA E DELLE FINANZE			
UNITA' DI VOTO/CAPITOLO		RESIDUI	COMPETENZA	CASSA	
NUMERO	DENOMINAZIONE				
9540	RIMBORSO DEI BUONI POSTALI FRUTTIFERI (61.2.2)(1.7.1)	INIZ. VARIAZ. P. DEF. PAGATO RIM. PG. TOTALE EC/MSP RS31/12	100.000,00 2.000.000.000,00 2.000.100.000,00 1.817.000.000,00 1.817.000.000,00 183.100.000,00	100.000,00 2.000.000.000,00 2.000.100.000,00 1.817.000.000,00 1.817.000.000,00 183.100.000,00	
9541	QUOTE DI CAPITALE COMPRESSE NELLE RATE DI AMMORTAMENTO DI PRESTITI INTERNAZIONALI EMESSI DAL TESORO PER IL FINANZIAMENTO DI INTERVENTI DI PROTEZIONE CIVILE (61.2.2)(1.7.1) (SPESE OBBLIGATORIE)	INIZ. VARIAZ. P. DEF. PAGATO RIM. PG. TOTALE EC/MSP RS31/12	248.000.000,00 248.000.000,00 247.987.504,52 247.987.504,52 12.495,48	248.000.000,00 248.000.000,00 247.987.504,52 247.987.504,52 12.495,48	
9544	QUOTE DI CAPITALE, COMPRESSE NELLE RATE DI AMMORTAMENTO, SUI PRESTITI CONTRATTI CON LA BANCA EUROPEA PER GLI INVESTIMENTI PER IL FINANZIAMENTO DI INTERVENTI URGENTI IN FAVORE DELLE POPOLAZIONI COLPITE DAI MOVIMENTI SISMICI DEL 29 APRILE 1984 IN UMBRIA E DEL 7 ED 11 MAGGIO 1984 IN ABRUZZO, MOLISE, LAZIO E CAMPANIA. (61.3.2)(1.7.1) (SPESE OBBLIGATORIE)	INIZ. VARIAZ. P. DEF. PAGATO RIM. PG. TOTALE EC/MSP RS31/12	28.040.000,00 28.040.000,00 26.092.732,88 26.092.732,88 1.947.267,12	28.040.000,00 28.040.000,00 26.092.732,88 26.092.732,88 1.947.267,12	
9550	RIMBORSO ALLA CASSA DEPOSITI E PRESTITI DELLA QUOTA CAPITALE DELLE RATE DI AMMORTAMENTO RELATIVE AI MUTUI CONTRATTI NEL SETTORE DEGLI ACQUEDOTTI E DELLE FOGNATURE. (61.3.2)(1.7.1)	INIZ. VARIAZ. P. DEF. PAGATO RIM. PG. TOTALE EC/MSP RS31/12	28.040.000,00 28.040.000,00 26.092.732,88 26.092.732,88 1.947.267,12	28.040.000,00 28.040.000,00 26.092.732,88 26.092.732,88 1.947.267,12	
VARIAZIONI: CAPITOLO 9540: DMT 34339 2014 (CP CS 2.000.000.000,00)					

14/05/2015

020/004/295

2014		SPESA - CONSUNTIVO PER CAPITOLI			
MINISTERO DELL'ECONOMIA E DELLE FINANZE					
UNITA' DI VOTO/CAPITOLO			RESIDUI	COMPETENZA	CASSA
NUMERO	DENOMINAZIONE				
9551	RIMBORSO ALLA CASSA DEPOSITI E PRESTITI DELLA QUOTA CAPITALE DELLE RATE DI AMMORTAMENTO RELATIVE AI MUTUI E AD ALTRE OPERAZIONI FINANZIARIE EFFETTUATE NEL SETTORE DELLE CALAMITA' NATURALI. (61.3.2)(1.7.1)	INIZ.		48.366.560,00	48.366.560,00
		VARIAZ.			-1.810.610,25
		P. DEF.		48.366.560,00	46.555.949,75
		PAGATO		20.722.681,42	20.722.681,42
		RIM. PG.			
		TOTALE			20.722.681,42
		EC/MSP		27.643.878,58	25.833.268,33
		RS31/12			
9552	RIMBORSO ALLA CASSA DEPOSITI E PRESTITI DELLA QUOTA CAPITALE DELLE RATE DI AMMORTAMENTO RELATIVE AI MUTUI E AD ALTRE OPERAZIONI FINANZIARIE EFFETTUATE NEL SETTORE DELL'EDILIZIA ABITATIVA, SANITARIA E SCOLASTICA (61.3.2)(1.7.1)	INIZ.		119.000.000,00	119.000.000,00
		VARIAZ.			
		P. DEF.		119.000.000,00	119.000.000,00
		PAGATO		118.469.570,42	118.469.570,42
		RIM. PG.			
		TOTALE			118.469.570,42
		EC/MSP		530.429,58	530.429,58
		RS31/12			
9553	RIMBORSO ALLA CASSA DEPOSITI E PRESTITI DELLA QUOTA CAPITALE DELLE RATE DI AMMORTAMENTO RELATIVE AI MUTUI E AD ALTRE OPERAZIONI FINANZIARIE EFFETTUATE NEL SETTORE DELLE IMPRESE RADIOFONICHE E EDITORIALI. (61.3.2)(1.7.1)	INIZ.		2.582.414,00	2.582.414,00
		VARIAZ.			
		P. DEF.		2.582.414,00	2.582.414,00
		PAGATO		2.582.412,68	2.582.412,68
		RIM. PG.			
		TOTALE			2.582.412,68
		EC/MSP		1,32	1,32
		RS31/12			
9554	RIMBORSO ALLA CASSA DEPOSITI E PRESTITI DELLA QUOTA CAPITALE DELLE RATE DI AMMORTAMENTO RELATIVE AI MUTUI CONTRATTI NEL SETTORE DELLE METROPOLITANE. (61.3.2)(1.7.1)	INIZ.		3.500.000,00	3.500.000,00
		VARIAZ.			
		P. DEF.		3.500.000,00	3.500.000,00
		PAGATO		3.391.159,57	3.391.159,57
		RIM. PG.			
		TOTALE			3.391.159,57
		EC/MSP		108.840,43	108.840,43
		RS31/12			

VARIAZIONI:
 CAPITOLO 9551: DMC 20183 2014 (CS -1.742.640,80)
 DMC 219921 2014 (CS -67.969,45)

14/05/2015

020/004/296

2014		SPESA - CONSUNTIVO PER CAPITOLI			
		MINISTERO DELL'ECONOMIA E DELLE FINANZE			
UNITA' DI VOTO/CAPITOLO			RESIDUI	COMPETENZA	CASSA
NUMERO	DENOMINAZIONE				
9555	RIMBORSO ALLA CASSA DEPOSITI E PRESTITI DELLA QUOTA CAPITALE DELLE RATE DI AMMORTAMENTO RELATIVE AI MUTUI CONTRATTI NEL SETTORE DELLE OPERE STRADALI (61.3.2)(1.7.1)	INIZ.		4.200.000,00	4.200.000,00
		VARIAZ.			
		P. DEF.		4.200.000,00	4.200.000,00
		PAGATO		3.957.075,38	3.957.075,38
		RIM. PG.			
		TOTALE		3.957.075,38	3.957.075,38
		EC/MSP RS31/12		242.924,62	242.924,62
9556	RIMBORSO ALLA CASSA DEPOSITI E PRESTITI DELLA QUOTA CAPITALE DELLE RATE DI AMMORTAMENTO RELATIVE AI MUTUI CONTRATTI DA PROVINCE, COMUNI E COMUNITA' MONTANE (61.3.2)(1.7.1)	INIZ.		2.700.000,00	2.700.000,00
		VARIAZ.			
		P. DEF.		2.700.000,00	2.700.000,00
		PAGATO		2.517.588,14	2.517.588,14
		RIM. PG.			
		TOTALE		2.517.588,14	2.517.588,14
		EC/MSP RS31/12		182.411,86	182.411,86
9557	RIMBORSO ALLA CASSA DEPOSITI E PRESTITI DELLA QUOTA CAPITALE DELLE RATE DI AMMORTAMENTO RELATIVE AI MUTUI CONTRATTI PER IL RIPIANO DEL DEFICIT SANITA' (61.3.2)(1.7.1)	INIZ.		113.500.000,00	113.500.000,00
		VARIAZ.			
		P. DEF.		113.500.000,00	113.500.000,00
		PAGATO		112.917.670,15	112.917.670,15
		RIM. PG.			
		TOTALE		112.917.670,15	112.917.670,15
		EC/MSP RS31/12		582.329,85	582.329,85
9558	RIMBORSO ALLA CASSA DEPOSITI E PRESTITI DELLA QUOTA CAPITALE DELLE RATE DI AMMORTAMENTO DEI MUTUI E DELLE SOMME ANTICIPATE AL COMMISSARIO LIQUIDATORE DELL'EFIM. (61.3.2)(1.7.1)	INIZ.		62.000.000,00	62.000.000,00
		VARIAZ.			
		P. DEF.		62.000.000,00	62.000.000,00
		PAGATO		59.445.589,08	59.445.589,08
		RIM. PG.			
		TOTALE		59.445.589,08	59.445.589,08
		EC/MSP RS31/12		2.554.410,92	2.554.410,92
9559	RIMBORSO ALLA CASSA DEPOSITI E PRESTITI DELLA QUOTA CAPITALE DELLE RATE DI AMMORTAMENTO RELATIVE AI MUTUI E AD ALTRE OPERAZIONI EFFETTUATE PER IL RISANAMENTO E VALORIZZAZIONE DEL TERRITORIO. (61.3.2)(1.7.1)	INIZ.		9.000.000,00	9.000.000,00
		VARIAZ.			
		P. DEF.		9.000.000,00	9.000.000,00
		PAGATO		7.949.566,96	7.949.566,96
		RIM. PG.			
		TOTALE		7.949.566,96	7.949.566,96
		EC/MSP RS31/12		1.050.433,04	1.050.433,04

14/05/2015

020/004/297

2014		SPESA - CONSUNTIVO PER CAPITOLI			
		MINISTERO DELL'ECONOMIA E DELLE FINANZE			
UNITA' DI VOTO/CAPITOLO			RESIDUI	COMPETENZA	CASSA
NUMERO	DENOMINAZIONE				
9561	RIMBORSO ALLA CASSA DEPOSITI E PRESTITI DELLA QUOTA CAPITALE DELLE RATE DI AMMORTAMENTO RELATIVE AI MUTUI E AD ALTRE OPERAZIONI FINANZIARIE EFFETTUATE PER INTERVENTI DIVERSI. (61.3.2)(1.7.1)	INIZ.		18.000.000,00	18.000.000,00
		VARIAZ.			
		P. DEF.		18.000.000,00	18.000.000,00
		PAGATO		16.987.937,08	16.987.937,08
		RIM. PG.			
		TOTALE			16.987.937,08
		EC/MSP		1.012.062,92	1.012.062,92
		RS31/12			
9562	RIMBORSO ALLA CASSA DEPOSITI E PRESTITI DELLA QUOTA CAPITALE DELLE RATE DI AMMORTAMENTO RELATIVE AI MUTUI E AD ALTRE OPERAZIONI FINANZIARIE EFFETTUATE PER LA PRIVATIZZAZIONE DEL BANCO DI NAPOLI SPA. (61.3.2)(1.7.1)	INIZ.		13.000.000,00	13.000.000,00
		VARIAZ.			
		P. DEF.		13.000.000,00	13.000.000,00
		PAGATO		12.193.566,16	12.193.566,16
		RIM. PG.			
		TOTALE			12.193.566,16
		EC/MSP		806.433,84	806.433,84
		RS31/12			
9565	SOMMA DA DESTINARE ALL'AMMORTAMENTO DEI TITOLI DI STATO (61.2.2)(1.7.1) (SPESE OBBLIGATORIE)	INIZ.	231.996.209,00	2.500.000,00	2.500.000,00
		VARIAZ.		4.024.456.371,00	4.256.452.580,00
		P. DEF.	231.996.209,00	4.026.956.371,00	4.258.952.580,00
		PAGATO	231.996.209,00	3.804.917.408,00	4.036.913.617,00
		RIM. PG.		222.038.963,00	
		TOTALE	231.996.209,00	4.026.956.371,00	4.036.913.617,00
		EC/MSP		222.038.963,00	
		RS31/12	222.038.963,00		
9566	SOMMA DA EROGARE PER IL PAGAMENTO DELLA QUOTA CAPITALE DEI MUTUI QUINDICENNALI CONTRATTI PER LA SALVAGUARDIA DI VENEZIA (61.3.2)(1.7.1)	INIZ.		39.504.632,00	39.504.632,00
		VARIAZ.			
		P. DEF.		39.504.632,00	39.504.632,00
		PAGATO		39.504.631,82	39.504.631,82
		RIM. PG.			
		TOTALE			39.504.631,82
		EC/MSP		0,18	0,18
		RS31/12			
VARIAZIONI: CAPITOLO 9565: DMT 21995 2014 (CP CS 131.415.338,00) DMT 22112 2014 (CP CS 7.750.000,00) DMT 25068 2014 (CS 231.966.209,00) DMT 45206 2014 (CS 30.000,00) DMT 51784 2014 (CP CS 481.659.362,00) DMT 67916 2014 (CP CS 3.181.592.708,00) DMT 82301 2014 (CP CS 208.716.009,00) DMT 91346 2014 (CP CS 13.322.954,00)					

14/05/2015

020/004/298

2014		SPESA - CONSUNTIVO PER CAPITOLI			
MINISTERO DELL'ECONOMIA E DELLE FINANZE					
UNITA' DI VOTO/CAPITOLO			RESIDUI	COMPETENZA	CASSA
NUMERO	DENOMINAZIONE				
9567	SOMMA DA EROGARE PER IL PAGAMENTO DELLA QUOTA CAPITALE DEI MUTUI QUINDICENNALI CONTRATTI PER LA REALIZZAZIONE DEL PROGETTO INTEGRATO CON IL COMUNE DI VENEZIA FINALIZZATO ALLA MANUTENZIONE DEI RII E ALLA TUTELA E CONSERVAZIONE DEL PATRIMONIO EDILIZIO PROSPICIENTE (61.3.2)(1.7.1)	INIZ. VARIAZ. P. DEF. PAGATO RIM. PG. TOTALE EC/MSP RS31/12		4.389.404,00 4.389.404,00 4.389.403,94 4.389.403,94 4.389.403,94 0,06	4.389.404,00 4.389.404,00 4.389.403,94 4.389.403,94 4.389.403,94 0,06
9568	SOMMA DA EROGARE PER IL PAGAMENTO DELLA QUOTA CAPITALE SUI MUTUI CONTRATTI PER LA RICAPITALIZZAZIONE DELLA SOCIETA' FINCANTIERI-CANTIERI NAVALI ITALIANI S.P.A. (61.3.2)(1.7.1)	INIZ. VARIAZ. P. DEF. PAGATO RIM. PG. TOTALE EC/MSP RS31/12		17.325.560,00 17.325.560,00 17.325.559,60 17.325.559,60 17.325.559,60 0,40	17.325.560,00 17.325.560,00 17.325.559,60 17.325.559,60 17.325.559,60 0,40
9569	SOMME DA EROGARE PER IL PAGAMENTO DELLA QUOTA CAPITALE DELLE RATE DI AMMORTAMENTO DEI MUTUI CONTRATTI DAI COMUNI INTERESSATI CON LA CASSA DEPOSITI E PRESTITI E CON ALTRI ISTITUTI DI CREDITO PER LA PROSECUZIONE DEGLI INTERVENTI NELLE ZONE DEL BELICE COLPITE DAL TERREMOTO DEL 1968 (61.3.2)(1.7.1)	INIZ. VARIAZ. P. DEF. PAGATO RIM. PG. TOTALE EC/MSP RS31/12		8.386.877,00 8.386.877,00 8.386.876,58 8.386.876,58 8.386.876,58 0,42	8.386.877,00 8.386.877,00 8.386.876,58 8.386.876,58 8.386.876,58 0,42
9570	SOMMA DA EROGARE PER IL PAGAMENTO DELLA QUOTA CAPITALE DEI MUTUI VENTENNALI CONTRATTI PER IL COMPLETAMENTO DELL'INTERVENTO STATALE PER L'EDILIZIA A NAPOLI (61.3.2)(1.7.1) * PROVENIENZA: 7072 - 9570	INIZ. VARIAZ. P. DEF. PAGATO RIM. PG. TOTALE EC/MSP RS31/12		12.565.850,00 12.565.850,00 12.565.848,90 12.565.848,90 12.565.848,90 1,10	12.565.850,00 12.565.850,00 12.565.848,90 12.565.848,90 12.565.848,90 1,10
9571	RIMBORSO ALLA CASSA DEPOSITI E PRESTITI DELLA QUOTA CAPITALE SULLE RATE DI AMMORTAMENTO DEI MUTUI CONTRATTI DAI COMUNI MONTANI DEL CENTRO-NORD PER LA REALIZZAZIONE DI RETI DI METANIZZAZIONE (61.3.2)(1.7.1)	INIZ. VARIAZ. P. DEF. PAGATO RIM. PG. TOTALE EC/MSP RS31/12		1.190.580,00 1.190.580,00 1.190.206,82 1.190.206,82 1.190.206,82 373,18	1.190.580,00 1.190.580,00 1.190.206,82 1.190.206,82 1.190.206,82 373,18

14/05/2015

020/004/299

2014		SPESA - CONSUNTIVO PER CAPITOLI			
		MINISTERO DELL'ECONOMIA E DELLE FINANZE			
UNITA' DI VOTO/CAPITOLO		RESIDUI	COMPETENZA	CASSA	
NUMERO	DENOMINAZIONE				
9573	SOMMA DA EROGARE PER IL PAGAMENTO DELLA QUOTA CAPITALE DEI MUTUI CONTRATTI PER LA SOSTITUZIONE DEL PARCO AUTOVEICOLI A PROPULSIONE TRADIZIONALE CON ALTRE TIPOLOGIE DI AUTOVEICOLI A MINIMO IMPATTO AMBIENTALE (61.3.2) (1.7.1)	INIZ. VARIAZ. P. DEF. PAGATO RIM. PG. TOTALE EC/MSP RS31/12	1.393.468,00 1.393.468,00 1.390.898,11 1.390.898,11 1.390.898,11 2.569,89	1.393.468,00 1.393.468,00 1.390.898,11 1.390.898,11 1.390.898,11 2.569,89	
9574	SOMMA DA EROGARE PER IL PAGAMENTO DELLA QUOTA CAPITALE DEI MUTUI QUINDICENNALI CONTRATTI PER INTERVENTI RELATIVI AL PATRIMONIO IDRICO NAZIONALE DA PARTE DI: CONSORZIO OVEST SESIA-BARAGGIA; SISTEMA CANALE CAVOUR VERCELLESE; CANALE EMILIANO-ROMAGNOLO; ENTE IRRIGUO UMBRO-TOSCANO; COMPLESSI IRRIGUI DELLA CAMPANIA CENTRALE E PIANA DEL SELE; ENTE PER LO SVILUPPO DELL'IRRIGAZIONE E LA TRASFORMAZIONE FONDARIA; CONSORZIO SESIA; CONSORZIO BACCHIGLIONE IN PUGLIA, LUCANIA ED IRPINIA; SISTEMA LENTINI, SIMETO E OGLIASTRO; CONSORZIO DI BONIFICA DELL'ORISTANESE; CONSORZIO BACINI DEL TREBBIA E DEL TIDONE (61.3.2) (1.7.1)	INIZ. VARIAZ. P. DEF. PAGATO RIM. PG. TOTALE EC/MSP RS31/12	12.450.633,00 12.450.633,00 12.450.631,92 12.450.631,92 12.450.631,92 1,08	12.450.633,00 12.450.633,00 12.450.631,92 12.450.631,92 12.450.631,92 1,08	
9575	SOMMA DA EROGARE PER IL PAGAMENTO DELLA QUOTA CAPITALE DEI MUTUI QUINDICENNALI CONTRATTI NELL'AMBITO DEGLI INTERVENTI PER LA RISOLUZIONE DEI PROBLEMI DI VIABILITA' DELL'AREA CENTRALE VENETA. (61.3.2) (1.7.1)	INIZ. VARIAZ. P. DEF. PAGATO RIM. PG. TOTALE EC/MSP RS31/12	3.021.270,00 3.021.270,00 3.021.269,22 3.021.269,22 3.021.269,22 0,78	3.021.270,00 3.021.270,00 3.021.269,22 3.021.269,22 3.021.269,22 0,78	
9576	SOMMA DA EROGARE PER IL PAGAMENTO DELLA QUOTA CAPITALE DEI MUTUI QUINDICENNALI CONTRATTI DA PARTE DELLE COMUNITA' MONTANE NELL'AMBITO DELLE ATTIVITA' DEL FONDO NAZIONALE PER LA MONTAGNA (61.3.2) (1.7.1)	INIZ. VARIAZ. P. DEF. PAGATO RIM. PG. TOTALE EC/MSP RS31/12	668.378,00 668.378,00 668.377,45 668.377,45 668.377,45 0,55	668.378,00 668.378,00 668.377,45 668.377,45 668.377,45 0,55	
9577	SOMMA DA EROGARE ALLA CASSA DEPOSITI E PRESTITI PER IL PAGAMENTO DELLA QUOTA CAPITALE SULLE OPERAZIONI FINANZIARIE DESTINATE AL FINANZIAMENTO DELL'ISTITUTO ITALIANO DI TECNOLOGIA (61.3.2) (1.7.1)	INIZ. VARIAZ. P. DEF. PAGATO RIM. PG. TOTALE EC/MSP RS31/12	2.369.962,00 2.369.962,00 2.369.961,93 2.369.961,93 2.369.961,93 0,07	2.369.962,00 2.369.962,00 2.369.961,93 2.369.961,93 2.369.961,93 0,07	

14/05/2015

020/004/300

2014		SPESA - CONSUNTIVO PER CAPITOLI			
		MINISTERO DELL'ECONOMIA E DELLE FINANZE			
UNITA' DI VOTO/CAPITOLO			RESIDUI	COMPETENZA	CASSA
NUMERO	DENOMINAZIONE				
9578	SOMMA DA EROGARE PER IL PAGAMENTO DELLA QUOTA CAPITALE DEI MUTUI CONTRATTI PER GLI INTERVENTI INDENNIZZATORI IN AGRICOLTURA (61.3.2)(1.7.1)	INIZ.	12.633.158,28		12.633.159,00
		VARIAZ.			
		P. DEF.	12.633.158,28		12.633.159,00
		PAGATO	12.633.158,28		12.633.158,28
		RIM. PG.			
		TOTALE	12.633.158,28		12.633.158,28
		EC/MSP			0,72
		RS31/12			
9590	RIMBORSO TOTALE O RINEGOZIAZIONE DI PASSIVITA' A TOTALE O PARZIALE CARICO DELLO STATO (61.2.2)(1.7.1) (SPESE OBBLIGATORIE)	INIZ.		600.000.000,00	600.000.000,00
		VARIAZ.			
		P. DEF.		600.000.000,00	600.000.000,00
		PAGATO			
		RIM. PG.			
		TOTALE			
		EC/MSP		600.000.000,00	600.000.000,00
		RS31/12			
9591	RIMBORSO ALLA BANCA D' ITALIA DEL CONTROVALORE DELLE MONETE METALLICHE IN LIRE PRESENTATE AL CAMBIO PER IL RITIRO DALLA CIRCOLAZIONE (61.2.2)(1.7.1)	INIZ.	80.011,73	3.000.000,00	3.000.000,00
		VARIAZ.			
		P. DEF.	80.011,73	3.000.000,00	3.000.000,00
		PAGATO			
		RIM. PG.			
		TOTALE			
		EC/MSP	80.011,73	3.000.000,00	3.000.000,00
		RS31/12			
	DIPARTIMENTO DELLA RAGIONERIA GENERALE DELLO STATO				
9579	SOMMA DA EROGARE PER IL PAGAMENTO DELLA QUOTA CAPITALE DEI MUTUI QUINDICENNALI CONTRATTI PER IL FINANZIAMENTO DEI PIANI ECONOMICI DELLA REGIONE SICILIA A TITOLO DI CONTRIBUTO DI SOLIDARIETA' NAZIONALE (61.3.2)(1.7.1)	INIZ.		19.000.000,00	19.000.000,00
		VARIAZ.			
		P. DEF.		19.000.000,00	19.000.000,00
		PAGATO		18.065.700,72	18.065.700,72
		RIM. PG.			
		TOTALE		18.065.700,72	18.065.700,72
		EC/MSP		934.299,28	934.299,28
		RS31/12			
9580	SOMMA DA EROGARE PER IL PAGAMENTO DELLA QUOTA CAPITALE DEI MUTUI QUINDICENNALI CONTRATTI PER LA REALIZZAZIONE DI INTERVENTI PER IL CONTENIMENTO DEI COSTI DELLE PICCOLE E MEDIE IMPRESE, PER FRONTEGGIARE LA CRISI DEL SETTORE AGRUMICOLO E PER IL SOSTEGNO NEI COMUNI SEDE DI IMPIANTI PETROLIFERI (61.3.2)(1.7.1)	INIZ.		3.000.000,00	3.000.000,00
		VARIAZ.			
		P. DEF.		3.000.000,00	3.000.000,00
		PAGATO		2.413.452,70	2.413.452,70
		RIM. PG.			
		TOTALE		2.413.452,70	2.413.452,70
		EC/MSP		586.547,30	586.547,30
		RS31/12			

14/05/2015

020/004/301

2014		SPESA - CONSUNTIVO PER CAPITOLI			
		MINISTERO DELL'ECONOMIA E DELLE FINANZE			
	UNITA' DI VOTO/CAPITOLO		RESIDUI	COMPETENZA	CASSA
NUMERO	DENOMINAZIONE				
9581	SOMMA DA EROGARE PER IL PAGAMENTO DELLA QUOTA CAPITALE DEI MUTUI QUINDICENNALI CONTRATTI DALLA REGIONE SICILIA PER LA DEFINIZIONE DEI RAPPORTI FINANZIARI PREGRESSI FINO AL 31 DICEMBRE 2002 (61.3.2)(1.7.1)	INIZ.		16.000.000,00	16.000.000,00
		VARIAZ.			
		P. DEF.		16.000.000,00	16.000.000,00
		PAGATO		15.205.209,80	15.205.209,80
		RIM. PG.			
		TOTALE		15.205.209,80	15.205.209,80
		EC/MSP		794.790,20	794.790,20
		RS31/12			
9582	SOMMA DA EROGARE PER IL PAGAMENTO DELLA QUOTA CAPITALE DEI MUTUI CONCESSI DALLA CASSA DEPOSITI E PRESTITI AGLI ENTI LOCALI PER L'ESECUZIONE DI COSTRUZIONI, MIGLIORAMENTI E MANUTENZIONE STRAORDINARIA DI EDIFICI DESTINATI E DA DESTINARE A SEDE DEGLI UFFICI GIUDIZIARI E A CASA MANDAMENTALE. (61.3.2)(1.7.1)	INIZ.		3.200.000,00	3.200.000,00
		VARIAZ.			
		P. DEF.		3.200.000,00	3.200.000,00
		PAGATO		3.190.719,04	3.190.719,04
		RIM. PG.			
		TOTALE		3.190.719,04	3.190.719,04
		EC/MSP		9.280,96	9.280,96
		RS31/12			
9600	RIMBORSO ALLA CASSA DEPOSITI E PRESTITI DELLA QUOTA CAPITALE DELLE RATE DI AMMORTAMENTO RELATIVE AI MUTUI CONTRATTI PER IL RISANAMENTO E LA RICOSTRUZIONE DELLE ZONE TERREMOTATE. (61.3.2)(1.7.1)	INIZ.		1.000.000,00	1.000.000,00
		VARIAZ.			
		P. DEF.		1.000.000,00	1.000.000,00
		PAGATO		846.469,29	846.469,29
		RIM. PG.			
		TOTALE		846.469,29	846.469,29
		EC/MSP		153.530,71	153.530,71
		RS31/12			
9601	RIMBORSO ALLA CASSA DEPOSITI E PRESTITI DELLA QUOTA CAPITALE DELLE RATE DI AMMORTAMENTO RELATIVE AI MUTUI CONTRATTI NEL SETTORE DELL'EDILIZIA ABITATIVA E PENITENZIARIA. (61.3.2)(1.7.1)	INIZ.		18.000.000,00	18.000.000,00
		VARIAZ.			
		P. DEF.		18.000.000,00	18.000.000,00
		PAGATO		17.438.284,15	17.438.284,15
		RIM. PG.			
		TOTALE		17.438.284,15	17.438.284,15
		EC/MSP		561.715,85	561.715,85
		RS31/12			
9602	RIMBORSO ALLA CASSA DEPOSITI E PRESTITI DELLA QUOTA CAPITALE DELLE RATE DI AMMORTAMENTO RELATIVI AI MUTUI CONTRATTI DA PROVINCE, COMUNI E COMUNITA' MONTANE. (61.3.2)(1.7.1)	INIZ.		51.000.000,00	51.000.000,00
		VARIAZ.			
		P. DEF.		51.000.000,00	51.000.000,00
		PAGATO		50.498.784,76	50.498.784,76
		RIM. PG.			
		TOTALE		50.498.784,76	50.498.784,76
		EC/MSP		501.215,24	501.215,24
		RS31/12			

14/05/2015

020/004/302

2014		SPESA - CONSUNTIVO PER CAPITOLI			
		MINISTERO DELL'ECONOMIA E DELLE FINANZE			
UNITA' DI VOTO/CAPITOLO		RESIDUI	COMPETENZA	CASSA	
NUMERO	DENOMINAZIONE				
9603	RIMBORSO ALLA CASSA DEPOSITI E PRESTITI DELLA QUOTA CAPITALE DELLE RATE DI AMMORTAMENTO RELATIVE AI MUTUI CONTRATTI PER IL RIPIANO DEFICIT SANITARIO. (61.3.2)(1.7.1)	INIZ.	36.000.000,00	36.000.000,00	
		VARIAZ.			
		P. DEF.	36.000.000,00	36.000.000,00	
		PAGATO	35.735.679,97	35.735.679,97	
		RIM. PG.			
		TOTALE	35.735.679,97	35.735.679,97	
		EC/MSP	264.320,03	264.320,03	
		RS31/12			
9604	RIMBORSO ALLA CASSA DEPOSITI E PRESTITI DELLA QUOTA CAPITALE DELLE RATE DI AMMORTAMENTO RELATIVE AI MUTUI CONTRATTI PER IL RIPIANO DEFICIT DEI TRASPORTI. (61.3.2)(1.7.1)	INIZ.	14.200.000,00	14.200.000,00	
		VARIAZ.			
		P. DEF.	14.200.000,00	14.200.000,00	
		PAGATO	13.931.364,45	13.931.364,45	
		RIM. PG.			
		TOTALE	13.931.364,45	13.931.364,45	
		EC/MSP	268.635,55	268.635,55	
		RS31/12			
9605	RIMBORSO ALLA CASSA DEPOSITI E PRESTITI DELLA QUOTA CAPITALE DELLE RATE DI AMMORTAMENTO RELATIVE AI MUTUI CONTRATTI PER LA PREVENZIONE DELL'INQUINAMENTO DELLE ACQUE. (61.3.2)(1.7.1)	INIZ.	650.000,00	650.000,00	
		VARIAZ.			
		P. DEF.	650.000,00	650.000,00	
		PAGATO	614.503,87	614.503,87	
		RIM. PG.			
		TOTALE	614.503,87	614.503,87	
		EC/MSP	35.496,13	35.496,13	
		RS31/12			
	TOTALE MISSIONE (34)	INIZ.	556.303.101,75	328.531.129.055,00	
		VARIAZ.		-11.592.056.861,00	
		P. DEF.	556.303.101,75	317.186.825.106,75	
		PAGATO	555.299.736,43	288.210.405.583,32	
		RIM. PG.	604.405,33	577.385.191,79	
		TOTALE	555.904.141,76	288.232.491.038,68	
		EC/MSP	398.959,99	28.976.419.523,43	
		RS31/12	577.989.597,12		

14/05/2015

020/004/303

2014		SPESA - CONSUNTIVO PER CAPITOLI			
		MINISTERO DELL'ECONOMIA E DELLE FINANZE			
UNITA' DI VOTO/CAPITOLO			RESIDUI	COMPETENZA	CASSA
NUMERO	DENOMINAZIONE				
27.1	27 Giustizia (6) Giustizia tributaria (6.5) FUNZIONAMENTO DIPARTIMENTO DELLE FINANZE				
1264	SPESE, COMPRESI I COMPENSI AI COMPONENTI, PER IL FUNZIONAMENTO DEL GARANTE DEL CONTRIBUENTE (R) (2.2.8) (1.1.2)	INIZ.	68.546,20	367.359,00	367.359,00
		VARIAZ.		-36.372,00	-36.372,00
		P. DEF.	68.546,20	330.987,00	330.987,00
		PAGATO	68.044,43	246.830,34	314.874,77
		RIM. PG.	501,77	84.156,66	
		TOTALE	68.546,20	330.987,00	314.874,77
		EC/MSP			16.112,23
		RS31/12	84.658,43		
1265	COMPETENZE FISSE E ACCESSORIE AL PERSONALE AL NETTO DELL'IMPOSTA REGIONALE SULLE ATTIVITA' PRODUTTIVE (1) (1.1.2)	INIZ.	35.017,22	75.080.209,00	75.080.209,00
		VARIAZ.		19.395.509,00	19.395.537,00
		P. DEF.	35.017,22	94.475.718,00	94.475.746,00
		PAGATO	27,36	91.579.493,82	91.579.521,18
		RIM. PG.	12.747,45	2.985,35	
		TOTALE	12.774,81	91.582.479,17	91.579.521,18
		EC/MSP	22.242,41	2.893.238,83	2.896.224,82
		RS31/12	15.732,80		
01	STIPENDI E ASSEGNI FISSI AL PERSONALE, COMPENSIVI DEGLI ONERI FISCALI E CONTRIBUTIVI A CARICO DEL LAVORATORE (1.1.1) (SPESE OBBLIGATORIE)	INIZ.		57.807.368,00	57.807.368,00
		VARIAZ.		2.360.185,00	2.360.185,00
		P. DEF.		60.167.553,00	60.167.553,00
		PAGATO		57.706.018,68	57.706.018,68
		RIM. PG.			
		TOTALE		57.706.018,68	57.706.018,68
		EC/MSP		2.461.534,32	2.461.534,32
		RS31/12			
02	CONTRIBUTI PREVIDENZIALI E ASSISTENZIALI A CARICO DELL'AMMINISTRAZIONE RELATIVI ALLE SPESE FISSE (1.3.1) (SPESE OBBLIGATORIE)	INIZ.		17.272.841,00	17.272.841,00
		VARIAZ.		488.803,00	488.803,00
		P. DEF.		17.761.644,00	17.761.644,00
		PAGATO		17.362.186,51	17.362.186,51
		RIM. PG.			
		TOTALE		17.362.186,51	17.362.186,51
		EC/MSP		399.457,49	399.457,49
		RS31/12			
VARIAZIONI:					
CAPITOLO 1264: DMT 34776 2014 (CP CS -19.204,00)					
DMT 98946 2014 (CP CS -17.168,00)					
CAP/PG 1265/01: DMT 20240 2014 (CP CS 1.087,00)					
DMT 38523 2014 (CP CS 217.015,00)					
DMT 81436 2014 (CP CS 10.695,00)					
L. ASS. 145 2014 (CP CS 2.131.388,00)					
CAP/PG 1265/02: DMT 20240 2014 (CP CS 263,00)					
DMT 38523 2014 (CP CS 52.517,00)					
DMT 81436 2014 (CP CS 2.588,00)					
L. ASS. 145 2014 (CP CS 433.435,00)					

14/05/2015

020/004/304

2014		SPESA - CONSUNTIVO PER CAPITOLI			
		MINISTERO DELL'ECONOMIA E DELLE FINANZE			
UNITA' DI VOTO/CAPITOLO			RESIDUI	COMPETENZA	CASSA
NUMERO	DENOMINAZIONE				
03	COMPENSO PER LAVORO STRAORDINARIO AL PERSONALE, COMPENSIVO DEGLI ONERI FISCALI E CONTRIBUTIVI A CARICO DEL LAVORATORE (1.1.2)	INIZ.	27,36		
		VARIAZ.		315.412,00	315.440,00
		P. DEF.	27,36	315.412,00	315.440,00
		PAGATO	27,36	283.222,92	283.250,28
		RIM. PG.			
		TOTALE	27,36	283.222,92	283.250,28
		EC/MSP RS31/12			32.189,08
04	QUOTA DEL FONDO UNICO DI AMMINISTRAZIONE AL PERSONALE, COMPENSIVA DEGLI ONERI FISCALI E CONTRIBUTIVI A CARICO DEL LAVORATORE (1.1.3)	INIZ.	27.607,59		
		VARIAZ.		12.486.359,00	12.486.359,00
		P. DEF.	27.607,59	12.486.359,00	12.486.359,00
		PAGATO		12.483.955,34	12.483.955,34
		RIM. PG.	10.263,65	2.403,66	
		TOTALE	10.263,65	12.486.359,00	12.483.955,34
		EC/MSP RS31/12			
05	CONTRIBUTI PREVIDENZIALI E ASSISTENZIALI A CARICO DELL'AMMINISTRAZIONE RELATIVI ALLE COMPETENZE ACCESSORIE (1.3.1)	INIZ.	7.382,27		
		VARIAZ.		3.222.476,00	3.222.476,00
		P. DEF.	7.382,27	3.222.476,00	3.222.476,00
		PAGATO		3.221.894,31	3.221.894,31
		RIM. PG.	2.483,80	581,69	
		TOTALE	2.483,80	3.222.476,00	3.221.894,31
		EC/MSP RS31/12			
06	COMPENSO PER LAVORO STRAORDINARIO AL PERSONALE DELLA DIREZIONE DELLA GIUSTIZIA TRIBUTARIA, COMPENSIVO DEGLI ONERI FISCALI E CONTRIBUTIVI A CARICO DEL LAVORATORE (1.1.2)	INIZ.			
		VARIAZ.		50.732,00	50.732,00
		P. DEF.		50.732,00	50.732,00
		PAGATO		50.674,79	50.674,79
		RIM. PG.			
		TOTALE		50.674,79	50.674,79
		EC/MSP RS31/12			57,21
VARIAZIONI: CAP/PG 1265/03: DMT 11234 2014 (CP CS 37.125,00) DMT 50862 2014 (CP CS 278.287,00) DMT 70687 2014 (CS 28,00) CAP/PG 1265/04: DMT 11234 2014 (CP CS 424.214,00) DMT 20239 2014 (CP CS 342.300,00) DMT 20240 2014 (CP CS 54.764,00) DMT 38523 2014 (CP CS 7.081.003,00) DMT 58700 2014 (CP CS 3.632.369,00) DMT 81436 2014 (CP CS 951.709,00) CAP/PG 1265/05: DMT 15945 2014 (CP CS 114.077,00) DMT 20239 2014 (CP CS 84.600,00) DMT 20240 2014 (CP CS 13.748,00) DMT 38523 2014 (CP CS 1.783.449,00)					
					SEGUE

14/05/2015

020/004/305

2014		SPESA - CONSUNTIVO PER CAPITOLI			
2014		MINISTERO DELL'ECONOMIA E DELLE FINANZE			
UNITA' DI VOTO/CAPITOLO		RESIDUI	COMPETENZA	CASSA	
NUMERO	DENOMINAZIONE				
CONTINUA					
	DMT 50862 2014 (CP CS 77.758,00)				
	DMT 58700 2014 (CP CS 909.467,00)				
	DMT 81436 2014 (CP CS 239.377,00)				
CAP/PG 1265/06:	DMT 15945 2014 (CP CS 7.705,00)				
	DMT 50862 2014 (CP CS 43.027,00)				

14/05/2015

020/004/306

2014		SPESA - CONSUNTIVO PER CAPITOLI			
		MINISTERO DELL'ECONOMIA E DELLE FINANZE			
UNITA' DI VOTO/CAPITOLO		RESIDUI	COMPETENZA	CASSA	
NUMERO	DENOMINAZIONE				
07	QUOTA DEL FONDO UNICO DI AMMINISTRAZIONE AL PERSONALE DELLA DIREZIONE DELLA GIUSTIZIA TRIBUTARIA, COMPRENSIVA DEGLI ONERI FISCALI E CONTRIBUTIVI A CARICO DEL LAVORATORE (1.1.3)	INIZ. VARIAZ. P. DEF. PAGATO RIM. PG. TOTALE EC/MSP RS31/12		470.718,00 470.718,00 470.718,00 470.718,00	470.718,00 470.718,00 470.718,00
50	RIEMMISSIONE DEI PAGAMENTI NON ANDATI A BUON FINE (1.1.5)	INIZ. VARIAZ. P. DEF. PAGATO RIM. PG. TOTALE EC/MSP RS31/12		824,00 824,00 823,27 823,27 0,73	824,00 824,00 823,27 823,27 0,73
1266	SOMME DOVUTE A TITOLO DI IMPOSTA REGIONALE SULLE ATTIVITA' PRODUTTIVE SULLE RETRIBUZIONI CORRISPOSTE AI DIPENDENTI (3) (1.1.2)	INIZ. VARIAZ. P. DEF. PAGATO RIM. PG. TOTALE EC/MSP RS31/12	2.624,81 2.624,81	4.888.476,00 1.284.525,00 6.173.001,00 6.049.582,91 204,30 6.049.787,21 123.213,79	4.888.476,00 1.284.525,00 6.173.001,00 6.049.582,91 204,30 6.049.787,21 123.418,09
01	IRAP SULLE COMPETENZE FISSE. (3.1.1) (SPESE OBBLIGATORIE)	INIZ. VARIAZ. P. DEF. PAGATO RIM. PG. TOTALE EC/MSP RS31/12		4.888.476,00 150.356,00 5.038.832,00 4.923.330,71 4.923.330,71 115.501,29	4.888.476,00 150.356,00 5.038.832,00 4.923.330,71 4.923.330,71 115.501,29
VARIAZIONI: CAP/PG 1265/07: DMT 15945 2014 (CP CS 34.952,00) DMT 20239 2014 (CP CS 7.000,00) DMT 20240 2014 (CP CS 2.045,00) DMT 38523 2014 (CP CS 263.509,00) DMT 58700 2014 (CP CS 125.761,00) DMT 81436 2014 (CP CS 37.451,00) CAP/PG 1265/50: DMT 95622 2014 (CP CS 824,00) CAP/PG 1266/01: DMT 20240 2014 (CP CS 92,00) DMT 38523 2014 (CP CS 18.446,00) DMT 81436 2014 (CP CS 909,00) L. ASS. 145 2014 (CP CS 130.909,00)					

14/05/2015

020/004/307

2014		SPESA - CONSUNTIVO PER CAPITOLI			
		MINISTERO DELL'ECONOMIA E DELLE FINANZE			
NUMERO	UNITA' DI VOTO/CAPITOLO		RESIDUI	COMPETENZA	CASSA
NUMERO	DENOMINAZIONE				
02	IRAP SULLE COMPETENZE ACCESSORIE. (3.1.1)	INIZ.	2.624,81		
		VARIAZ.		1.134.169,00	1.134.169,00
		P. DEF.	2.624,81	1.134.169,00	1.134.169,00
		PAGATO		1.126.252,20	1.126.252,20
		RIM. PG.	872,41	204,30	
		TOTALE	872,41	1.126.456,50	1.126.252,20
		EC/MSP	1.752,40	7.712,50	7.916,80
		RS31/12	1.076,71		
1267	SOMMA OCCORRENTE PER LA CONCESSIONE DI BUONI PASTO AL PERSONALE (1.2.1) (1.1.2)	INIZ.	444.352,06	2.060.000,00	2.060.000,00
		VARIAZ.			
		P. DEF.	444.352,06	2.060.000,00	2.060.000,00
		PAGATO	397.341,47	1.530.327,67	1.927.669,14
		RIM. PG.	41.928,48	399.600,00	
		TOTALE	439.269,95	1.929.927,67	1.927.669,14
		EC/MSP	5.082,11	130.072,33	132.330,86
		RS31/12	441.528,48		
1268	SPESE PER IL FUNZIONAMENTO DELLE COMMISSIONI TRIBUTARIE, DELLA COMMISSIONE TRIBUTARIA CENTRALE E DELL'UFFICIO DEL MASSIMARIO, IVI COMPRESI I COMPENSI AL PERSONALE DI SEGRETERIA, AI CONSULENTI TECNICI, LE INDENNITA' DI MISSIONE ED IL RIMBORSO DELLE SPESE DI TRASPORTO AI MEMBRI ESTRANEI ALL'AMMINISTRAZIONE FINANZIARIA. (R) (2.2.8) (1.1.2)	INIZ.	6.922.395,89	21.328.229,00	21.328.229,00
		VARIAZ.		-1.303.463,00	-1.232.393,00
		P. DEF.	6.922.395,89	20.024.766,00	20.095.836,00
		PAGATO	3.226.463,63	15.547.279,15	18.773.742,78
		RIM. PG.	2.245.617,75	3.936.348,49	
		TOTALE	5.472.081,38	19.483.627,64	18.773.742,78
*	DESTINAZIONE: 1268 - 7772	EC/MSP	1.450.314,51	541.138,36	1.322.093,22
		RS31/12	6.181.966,24		
*	DELL'IMPORTO EC/MSP DI RESIDUI SONO PERENTI AGLI EFFETTI AMMIN. E. 1.364.409,59 COSTITUISCONO UNA ECONOMIA E. 85.904,92 TOTALE E. 1.450.314,51				
1269	SPESE PER I COMPENSI AI COMPONENTI DELLE COMMISSIONI TRIBUTARIE (R) (2.2.8) (1.1.2)	INIZ.	53.768.288,95	81.000.000,00	81.000.000,00
		VARIAZ.	15.741.894,00	-304.015,00	-292.526,00
		P. DEF.	69.510.182,95	80.695.985,00	80.707.474,00
		PAGATO	10.714.307,77	38.613.125,29	49.327.433,06
		RIM. PG.	58.789.883,89	42.080.874,20	
		TOTALE	69.504.191,66	80.693.999,49	49.327.433,06
		EC/MSP	5.991,29	1.985,51	31.380.040,94
		RS31/12	100.870.758,09		
VARIAZIONI:					
CAP/PG 1266/02: DMT 15945 2014 (CP CS 44.524,00)					
DMT 20239 2014 (CP CS 29.700,00)					
DMT 20240 2014 (CP CS 4.829,00)					
DMT 38523 2014 (CP CS 624.284,00)					
DMT 50862 2014 (CP CS 27.312,00)					
DMT 58700 2014 (CP CS 319.441,00)					
DMT 81436 2014 (CP CS 84.079,00)					
CAPITOLO 1268: DMT 34776 2014 (CP CS -483.828,00)					
DMT 55652 2014 (CP CS -1.252.297,00)					
DMT 70687 2014 (CS 71.070,00)					
DMT 82125 2014 (CP CS 165.216,00)					
DMT 98946 2014 (CP CS -432.554,00)					
L. ASS. 145 2014 (CP CS 700.000,00)					

SEGUE

14/05/2015

020/004/308

2014		SPESA - CONSUNTIVO PER CAPITOLI			
		MINISTERO DELL'ECONOMIA E DELLE FINANZE			
UNITA' DI VOTO/CAPITOLO			RESIDUI	COMPETENZA	CASSA
NUMERO	DENOMINAZIONE				
CONTINUA					
CAPITOLO 1269:	DMT	55652	2014	(CP CS -304.015,00)	
	DMT	70687	2014	(CS 11.489,00)	
	DMT	91167	2014	(RS 15.741.894,00)	

14/05/2015

020/004/309

2014		SPESA - CONSUNTIVO PER CAPITOLI			
		MINISTERO DELL'ECONOMIA E DELLE FINANZE			
UNITA' DI VOTO/CAPITOLO			RESIDUI	COMPETENZA	CASSA
NUMERO	DENOMINAZIONE				
1270	SPESE INERENTI ALLA FORNITURA DELLE UNIFORMI AL PERSONALE AUSILIARIO, NONCHE' CAMICI PER IL PERSONALE DELLA CARRIERA DIRETTIVA DI CONCETTO ED ESECUTIVA, ADDETTO AI CENTRI ELETTRONICI. ELIOFOTOLITOGRAFICI E MECCANOGRAFICI, A TIPOGRAFIE, CARTIERE ED OFFICINE CARTE VALORI (1.2.3) (1.1.2)	INIZ. VARIAZ. P. DEF. PAGATO RIM. PG. TOTALE EC/MSP RS31/12			
1271	SPESE RELATIVE AL PERSONALE COMANDATO NON GESTITO DA SPT DA RIMBORSARE ALLE AMMINISTRAZIONI ED AGLI ENTI PUBBLICI NON ECONOMICI (R) (2.2.14) (1.3.1)	INIZ. VARIAZ. P. DEF. PAGATO RIM. PG. TOTALE EC/MSP RS31/12		6.036.171,00 -530.455,00 5.505.716,00 4.511.847,31 4.511.847,31 993.868,69	6.036.171,00 -530.455,00 5.505.716,00 4.511.847,31 4.511.847,31 993.868,69
1272	SOMMA DA ASSEGNARE ALL'AGENZIA DEL DEMANIO PER IL PAGAMENTO DEI CANONI DI AFFITTO PER GLI IMMOBILI IN USO, CONFERITI O TRASFERITI AI FONDI COMUNI DI INVESTIMENTO IMMOBILIARE (2.2.15) (1.1.2) * PROVENIENZA: 1274 - 3523	INIZ. VARIAZ. P. DEF. PAGATO RIM. PG. TOTALE EC/MSP RS31/12		3.418.345,00 317.069,00 3.735.414,00 3.418.345,00 317.069,00 3.735.414,00	3.418.345,00 317.069,00 3.735.414,00 3.418.345,00 317.069,00
	INTERVENTI				
	DIPARTIMENTO DELLE FINANZE				
1262	SPESE DI FUNZIONAMENTO DEL CONSIGLIO DI PRESIDENZA DELLA GIUSTIZIA TRIBUTARIA (R) (4.1.2) (1.1.1)	INIZ. VARIAZ. P. DEF. PAGATO RIM. PG. TOTALE EC/MSP RS31/12		3.209.968,00 -246.860,00 2.963.108,00 2.963.108,00 2.963.108,00	3.209.968,00 -246.860,00 2.963.108,00 2.963.108,00 2.963.108,00
VARIAZIONI: CAPITOLO 1271: DMT 34776 2014 (CP CS -165.504,00) DMT 55652 2014 (CP CS -364.951,00) CAPITOLO 1272: DMT 74873 2014 (CP CS 317.069,00) CAPITOLO 1262: DMT 34776 2014 (CP CS -167.834,00) DMT 55652 2014 (CP CS -79.026,00)					

14/05/2015

020/004/310

2014		SPESA - CONSUNTIVO PER CAPITOLI			
		MINISTERO DELL'ECONOMIA E DELLE FINANZE			
UNITA' DI VOTO/CAPITOLO			RESIDUI	COMPETENZA	CASSA
NUMERO	DENOMINAZIONE				
1278	SPESE PER IL CONFERIMENTO DI INCARICHI DI STUDIO E CONSULENZA NON PREVISTI DA ESPRESSE DISPOSIZIONI NORMATIVE E REGOLAMENTARI (R) (2.2.10)(1.1.2) (PER MEMORIA) * PROVENIENZA: 1268 * L'IMPORTO EC/MSP DI RESIDUI E' PERENTE AGLI EFFETTI AMMIN. TOTALE MISSIONE (6)	INIZ. VARIAZ. P. DEF. PAGATO RIM. PG. TOTALE EC/MSP RS31/12 INIZ. VARIAZ. P. DEF. PAGATO RIM. PG. TOTALE EC/MSP RS31/12	113.809,31 113.809,31 113.809,31 113.809,31 113.809,31 61.355.034,44 15.741.894,00 77.096.928,44 14.406.184,66 61.091.551,75 75.497.736,41 1.599.192,03 107.912.789,75	197.388.757,00 18.575.938,00 215.964.695,00 164.459.939,49 46.821.238,00 211.281.177,49 4.683.517,51	197.388.757,00 18.658.525,00 216.047.282,00 178.866.124,15 178.866.124,15 37.181.157,85

