



DISEGNO DI LEGGE

presentato dal Ministro dell'economia e delle finanze (PADOAN)

COMUNICATO ALLA PRESIDENZA IL 25 OTTOBRE 2015

**Bilancio di previsione dello Stato per l'anno finanziario 2016
e bilancio pluriennale per il triennio 2016-2018**

INDICE

Relazione	<i>Pag.</i>	5
Disegno di legge	»	85
A) Quadro generale riassuntivo del bilancio di competenza per il triennio 2016-2018	»	107
B) Quadro generale riassuntivo del bilancio di cassa per il triennio 2016-2018	»	119
C) Bilancio programmatico 2016-2018	»	131
STATI DI PREVISIONE		
Tabella n. 1 - Stato di previsione dell'entrata	»	135
Tabella n. 2 - Stato di previsione del Ministero dell'economia e delle finanze	»	143
Tabella n. 3 - Stato di previsione del Ministero dello sviluppo economico	»	177
Tabella n. 4 - Stato di previsione del Ministero del lavoro e delle politiche sociali	»	185
Tabella n. 5 - Stato di previsione del Ministero della giustizia	»	191
Appendice - Archivi notarili	»	195
Tabella n. 6 - Stato di previsione del Ministero degli affari esteri e della cooperazione internazionale	»	205
Tabella n. 7 - Stato di previsione del Ministero dell'istruzione, dell'università e della ricerca	»	215
Tabella n. 8 - Stato di previsione del Ministero dell'interno	»	221
Appendice - Fondo edifici di culto	»	231
Tabella n. 9 - Stato di previsione del Ministero dell'ambiente e della tutela del territorio e del mare	»	243

Tabella n. 10 – Stato di previsione del Ministero delle infrastrutture e dei trasporti	Pag. 253
Tabella n. 11 – Stato di previsione del Ministero della difesa	» 261
Tabella n. 12 – Stato di previsione del Ministero delle politiche agricole alimentari e forestali	» 271
Tabella n. 13 – Stato di previsione del Ministero dei beni e delle attività culturali e del turismo	» 277
Tabella n. 14 – Stato di previsione del Ministero della salute	» 287

Onorevoli Senatori

il Disegno di Legge di approvazione del bilancio dello Stato per il triennio 2016-2018 è redatto in coerenza con le disposizioni della legge 31 dicembre 2009, n. 196, come successivamente modificata dalla legge n. 39 del 2011.

Le previsioni di bilancio sono predisposte, come previsto dall'articolo 10 della legge n. 196 del 2009, secondo il criterio della legislazione vigente¹ e tenuto conto dello scenario macroeconomico illustrato nella Nota di aggiornamento al Documento di economia e finanza 2015.

L'evoluzione degli aggregati di bilancio, per il triennio di previsione, sconta gli interventi di contenimento della spesa operati negli esercizi precedenti e gli effetti dei provvedimenti di urgenza disposti dal Governo nel corso del 2015. Tra questi, i principali interventi², con effetti sul triennio di previsione, hanno previsto misure in materia di organizzazione e funzionamento dell'amministrazione giudiziaria, nonché la revisione del sistema di deducibilità delle perdite e delle svalutazioni degli enti creditizi. Ulteriori disposizioni sono state adottate per contrastare l'emergenza sanitaria, fronteggiare le spese derivanti dagli eventi calamitosi che si sono manifestati in anni precedenti, garantire l'ordine pubblico e la sicurezza. Nel corso del 2015 è stata approvata, infine, la legge sulla riforma del sistema nazionale dell'istruzione³, con cui sono state finalizzate le risorse stanziare con la legge di stabilità per il 2015 per l'assunzione dei docenti scolastici e per il funzionamento delle scuole.

Tra i principali saldi del bilancio dello Stato (Tavola 1), il saldo netto da finanziare (pari alla differenza tra entrate e spese finali), in termini di competenza e al netto delle regolazioni contabili e dei rimborsi IVA, presenta un disavanzo di 11,4 miliardi nel 2016. Rispetto alla previsione della precedente Legge di bilancio e all'assestamento del 2015, il saldo evidenzia un miglioramento rispettivamente di circa 42,2 e 41 miliardi di euro. Nel successivo biennio il saldo netto da finanziare, per effetto dell'incremento atteso delle entrate tributarie, evidenzia un ulteriore miglioramento e si attesta a 5,4 miliardi di euro nel 2017 e a 13,7 miliardi nel 2018. In termini di cassa, il saldo netto da finanziare mostra un disavanzo pari a 76,1 miliardi di euro nel 2016, a 52,2 miliardi nel 2017 e a 43,7 miliardi nel 2018. Le differenze, rispetto al corrispondente saldo di competenza, risentono prevalentemente del fisiologico scostamento tra gli accertamenti di entrata e i corrispondenti incassi.

L'avanzo primario in termini di competenza presenta valori positivi e crescenti nel triennio, passando da 72,7 miliardi nel 2016 a 91,2 miliardi nel 2017 e a 101,3 miliardi nel 2018, in corrispondenza di una spesa per interessi crescente. Il risparmio pubblico (pari alla somma delle entrate tributarie ed extra-tributarie meno le spese correnti) mostra valori positivi e crescenti con 20,8 miliardi nel 2016, 37 miliardi nel 2017 e 43,8 miliardi nel 2018. Il miglioramento atteso è spiegato dall'incremento previsto per le entrate tributarie.

Le entrate finali di competenza del bilancio dello Stato ammontano a circa 550 miliardi nel 2016, a 567,8 miliardi nel 2017 e a 580,1 miliardi nell'ultimo anno del triennio di previsione. Rispetto alle previsioni assestate per l'anno 2015, pari a 523,3 miliardi, le entrate finali del 2016 presentano un incremento complessivo di 26,7 miliardi. La variazione beneficia delle maggiori entrate tributarie per 27 miliardi e di quelle extra tributarie per 982 milioni, in parte compensate dalla riduzione degli introiti da alienazione e ammortamento dei beni patrimoniali per 1,3 miliardi.

¹ Per ulteriori dettagli sui criteri adottati per la costruzione del Disegno di Legge di bilancio a legislazione vigente, cfr. Sezione III.

² Decreto legge n. 65 del 2015, decreto legge n.78 del 2015 e decreto legge n. 83 del 2015.

³ Legge n. 107 del 2015.

L'evoluzione delle entrate di natura tributaria (al netto dei rimborsi IVA e delle regolazioni contabili), pari a 477,8 miliardi nel 2016, 495,6 miliardi nel 2017 e 508,6 miliardi nel 2018 dipende in larga parte dal favorevole andamento delle variabili macroeconomiche, nonché dagli effetti finanziari dei provvedimenti legislativi approvati in corso d'anno. Sono sostanzialmente stabili le entrate extra tributarie, pari a circa 69 miliardi annui nel triennio 2016-2018, e le entrate da alienazione e ammortamento di beni patrimoniali e riscossione di crediti (2,9 miliardi nel 2016 e 2,5 miliardi per il 2017 e il 2018).

Le spese finali si attestano a 561,4 miliardi nel 2016, con una riduzione complessiva di circa 14,2 miliardi rispetto alle previsioni assestate 2015. Per gli anni successivi, gli stanziamenti di bilancio si incrementano progressivamente a 562,5 miliardi nel 2017 e 566,4 miliardi nel 2018. Le uscite correnti al netto degli interessi sono previste pari a 442,1 miliardi nel 2016, 442,5 miliardi nel 2017 e 446,1 miliardi nel 2018.

Il profilo della spesa per interessi passivi risente dell'evoluzione attesa dei rendimenti dei titoli pubblici e del livello del debito pubblico previsto nella nota di aggiornamento del DEF 2015.

La spesa in conto capitale diminuisce, rispetto alle previsioni assestate a 35,2 miliardi nel 2016, a 34,1 nel 2017 e 32,7 miliardi nel 2018. La variazione risente della riduzione degli stanziamenti di alcune voci di spesa che, dato il criterio della legislazione vigente con cui è costruito il bilancio, sono rifinanziati con le successive leggi di stabilità, altra parte, in particolare nel 2018, per la riduzione già prevista delle risorse stanziare per l'edilizia sanitaria.

Parte della variazione delle voci di entrata e di spesa (complessivamente circa 1,6 miliardi di euro annui nel triennio 2016-2018), rispetto alla legge di bilancio per il 2015, dipende dalla stabilizzazione in bilancio, già in fase di formazione del disegno di legge, di una quota di risorse che, fino al precedente esercizio, erano oggetto di riassegnazione in corso d'anno. L'istituto della riassegnazione prevede infatti che siano incrementati in corso d'anno gli stanziamenti di alcuni specifici capitoli di bilancio a seguito dell'acquisizione di particolari entrate di scopo al bilancio dello Stato. Tale modifica consente di evidenziare, sin dalla presentazione del disegno di legge di bilancio, l'effettivo ammontare degli stanziamenti disponibili per le diverse attività svolte dall'amministrazione, sia di renderli immediatamente disponibili attraverso l'eliminazione dei passaggi amministrativi legati alle procedure di riassegnazione. In questa direzione vanno, peraltro, le disposizioni dell'articolo 40 della legge di contabilità n.196 del 2009⁴, che prevedono una delega al Governo anche per il riordino delle norme che autorizzano provvedimenti di variazione al bilancio in corso d'anno. La previsione delle entrate "stabilizzate" sarà oggetto di un puntuale monitoraggio della effettiva realizzazione delle entrate "stabilizzate" permetterà comunque, con il provvedimento di assestamento, di modificare gli stanziamenti di spesa in relazione alle somme effettivamente incassate.

In termini allocativi, guardando alle funzioni e agli obiettivi perseguiti con la spesa del bilancio, al netto delle regolazioni contabili e debitorie ed escludendo la missione "*Debito pubblico*", circa il 33 per cento delle risorse sono destinate al finanziamento delle politiche di *Previdenza, assistenza, e altre politiche di sostegno* (in media sul triennio, il 18 per cento della spesa) e della *Salute ed istruzione* (in media il 16 per cento della spesa); circa il 36 per cento è assorbito dai *Servizi istituzionali e generali* e circa il 15 per cento è ripartito tra *Servizi pubblici collettivi* (ordine pubblico, sicurezza, giustizia e difesa) e *Trasferimenti a enti territoriali*. Il restante 18 per cento delle risorse si divide tra, la spesa per interessi (circa l'11 per cento), i *Fondi da ripartire* (circa l'1 per

⁴ La legge n. 89 del 2014 di conversione del decreto legge n. 66 del 2014 proroga al 31 dicembre 2015 i termini per l'esercizio delle deleghe di cui agli articoli 40 e 42 stabilite dalla legge n. 196 del 2009.

cento) e gli *Affari economici* che assorbono il restante 5,5 per cento della spesa, mentre una quota residuale (0,5 per cento) è attribuita alla categoria *Cultura, ambiente e qualità della vita* (Figura 1).

Più nel dettaglio, le risorse complessivamente stanziare in bilancio per il 2016 risultano allocate per una quota pari al 41 per cento nelle missioni "*Relazioni finanziarie con le autonomie territoriali*" (21,8 per cento) e "*Politiche previdenziali*" (19,3 per cento). La prima, che include le risorse per il finanziamento dei programmi concernenti l'attuazione del federalismo fiscale e il concorso dello Stato al finanziamento della spesa sanitaria, mostra una dinamica decrescente nel triennio. La seconda comprende i trasferimenti agli istituti di previdenza per il contributo dello Stato al pagamento delle pensioni e delle altre prestazioni sociali in denaro e mostra un'evoluzione leggermente crescente. Un ulteriore 41,1 per cento della spesa è rappresentato dalla somma degli stanziamenti per le missioni "*Istruzione scolastica*" (9,3 per cento), "*Politiche economico-finanziarie e di bilancio*" (11,6 per cento), "*Diritti sociali, politiche sociali e famiglia*" (7,2 per cento), "*L'Italia in Europa e nel mondo*" (5,4 per cento) e "*Difesa e sicurezza del territorio*" (4 per cento), "*Competitività e sviluppo delle imprese*" (3,5 per cento) che presentano un andamento sostanzialmente stabile lungo il triennio di previsione. Le rimanenti missioni rappresentano ciascuna meno del 2,4 per cento delle spese del bilancio.

Rispetto alle previsioni assestate 2015, le missioni che presentano una notevole riduzione degli stanziamenti sono "*Politiche economico-finanziarie e di bilancio*" (-6,4 miliardi), "*Politiche previdenziali*" (-11,2 miliardi), "*Sviluppo e riequilibrio territoriali*" (-3,6 miliardi) e "*Relazioni finanziarie con le autonomie territoriali*" (-1,7 miliardi). Aumenta, invece, in particolare la missione "*Istruzione scolastica*", soprattutto per effetto degli interventi legati alla cosiddetta "buona scuola".

Tra la legge di bilancio 2015 ed il disegno di legge 2016 cresce il peso delle spese di parte corrente (dal 93,3 al 93,7 per cento) sulla quale incidono in modo particolare gli incrementi nelle aree dei *Servizi istituzionali e generali* e dei *Servizi pubblici generali*. La contrazione della quota relativa delle spese di conto capitale (dal 6,7 al 6,3 per cento) risente in particolare della riduzione nell'area degli *Affari economici e ricerca*. La sola area che vede un apprezzabile aumento della spesa in conto capitale è *Salute e istruzione* (Figura 2).

Tavola 1 Quadro di sintesi delle previsioni. Anni 2016-2018
(Al netto delle regolazioni contabili, debitorie e dei rimborsi IVA)
(dati in milioni di euro)

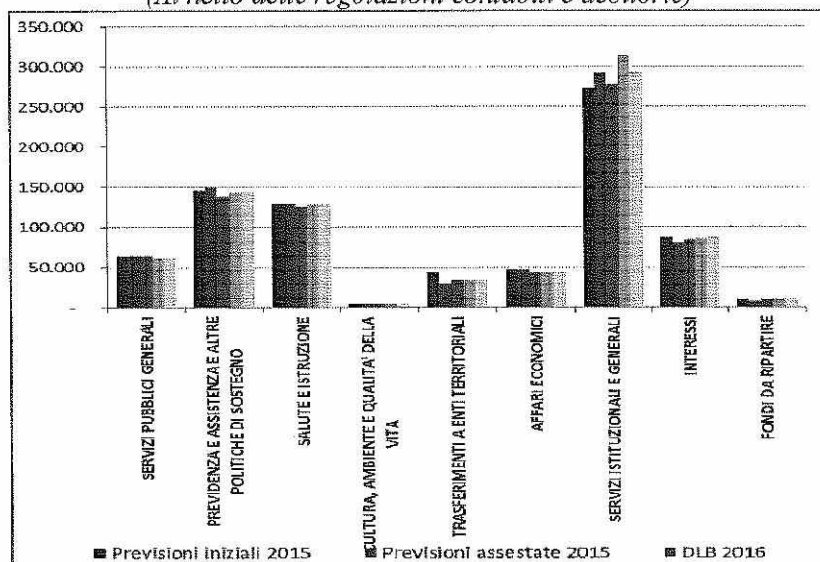
	Bilancio 2015		Previsioni		
	Previsioni iniziali	Previsioni assestate	DLB 2016	DLB 2017	DLB 2018
A) COMPETENZA:					
ENTRATE FINALI	516.735,3	523.325,0	549.986,5	567.816,3	580.078,6
Tributarie	447.315,8	450.795,9	477.787,8	495.558,0	508.579,0
Extratributarie	67.438,0	68.263,5	69.244,7	69.766,9	69.017,9
Altre	1.981,5	4.265,7	2.953,9	2.491,4	2.481,8
SPESE FINALI	570.387,3	575.658,7	561.422,5	562.460,5	566.421,0
Correnti	532.173,9	537.212,0	526.238,0	528.351,2	533.756,6
Interessi	87.409,7	79.587,8	84.136,5	85.804,9	87.634,7
Correnti netto Interessi	444.764,2	457.624,2	442.101,5	442.546,2	446.121,9
Conto capitale	38.213,4	38.446,8	35.184,6	34.109,3	32.654,5
Rimborso prestiti	232.620,3	226.575,7	218.485,2	259.195,6	236.342,9
Saldo netto da finanziare (CP)	-58.652,0	-52.333,7	-11.436,1	5.355,8	13.657,6
Risparmio pubblico (CP)	17.420,1	18.152,6	20.794,6	36.973,7	43.840,3
Ricorso al mercato (CP)	-303.156,6	-295.793,7	-233.071,3	-256.989,8	-225.835,4
Avanzo primario (CP)	38.797,7	27.254,1	71.700,4	91.160,7	101.292,3
Al netto di regolazioni contabili e debitorie per:					
Entrata	27.421,0	27.421,0	28.176,0	28.645,0	28.481,0
Spesa	44.305,3	44.305,3	31.326,0	31.795,0	31.631,0
B) CASSA:					
ENTRATE FINALI	468.281,7	474.808,5	501.683,8	519.513,6	531.776,0
Tributarie	416.757,8	420.237,9	447.229,8	465.000,0	478.021,0
Extratributarie	49.542,4	50.304,9	51.500,1	52.022,2	51.273,2
Altre	1.981,5	4.265,7	2.953,9	2.491,4	2.481,8
SPESE FINALI	581.366,9	611.389,5	577.781,6	571.720,9	575.448,1
Correnti	541.357,1	560.634,7	539.731,8	537.429,9	542.582,4
Interessi	87.409,7	79.763,4	84.136,9	85.804,9	87.634,7
Correnti netto interessi	453.947,4	480.871,3	455.594,9	451.625,0	454.947,7
Conto capitale	40.009,9	50.754,9	38.049,8	34.290,9	32.865,7
Rimborso prestiti	232.620,3	226.950,1	218.485,2	259.195,6	236.342,9
Saldo netto da finanziare (CS)	-113.085,2	-136.581,0	-76.097,9	-52.207,2	-43.672,1
Risparmio pubblico (CS)	-75.056,9	-90.091,9	-41.002,0	20.407,7	-13.288,2
Ricorso al mercato (CS)	-362.589,8	-380.415,4	-297.733,1	-314.532,9	-283.165,1
Avanzo primario (CS)	-25.675,5	-56.817,7	8.039,1	33.597,7	43.962,6
Al netto di regolazioni contabili e debitorie per:					
Entrata	27.421,0	27.421,0	28.176,0	28.645,0	28.481,0
Spesa	44.305,3	44.305,3	31.326,0	31.795,0	31.631,0

Nota:

Gli stanziamenti delle previsioni iniziali 2015 e di quelle assestate per il medesimo anno possono presentare importi diversi da quelli indicati rispettivamente nella Legge di bilancio e nel disegno di legge di assestamento per effetto di revisioni operate sulla classificazione economica dei capitoli di spesa. Tali riclassificazioni comportano anche variazioni nei valori del saldo relativo al risparmio pubblico.

Le previsioni iniziali dell'esercizio finanziario 2015 tengono conto di 5 milioni di euro relativi alle spese per trasferimenti correnti a imprese della missione "Diritto alla mobilità e sviluppo dei sistemi di trasporto", in coerenza con quanto previsto dalla Legge di stabilità approvata dalle Camere.

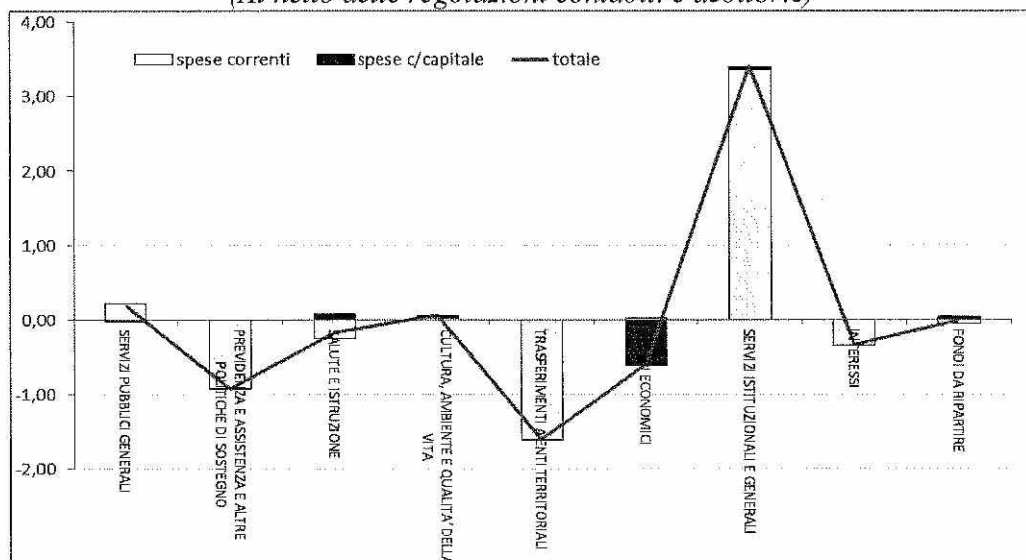
Figura 1 Previsioni di spesa per categorie tematiche.
Stanzamenti di competenza, valori assoluti in milioni di euro
(Al netto delle regolazioni contabili e debitorie)



SERVIZI PUBBLICI GENERALI	PREVIDENZA E ASSISTENZA E ALTRE POLITICHE DI SOSTEGNO
Ordine pubblico e sicurezza Giustizia Difesa e sicurezza del territorio L'Italia in Europa e nel mondo (1) Soccorso civile	Diritti sociali, politiche sociali e famiglia Politiche previdenziali Immigrazione, accoglienza e garanzia dei diritti Politiche per il lavoro Programma 19.2 (missione "Casa e assetto urbanistico") Politiche abitative, urbane e territoriali
CULTURA, AMBIENTE E QUALITA' DELLA VITA	AFFARI ECONOMICI
Tutela e valorizz. beni e attività cult. e paesaggistici Giovani e sport Sviluppo sost. e tutela del territ. e dell'ambiente Programma 19.1 (missione "Casa e assetto urbanistico") Edilizia abitativa e politiche territoriali	Ricerca e innovazione Agricoltura, politiche agroalimentari e pesca Turismo Comm. Internaz. ed Internazionalizz. sist. produttivo Energia e diversificazione delle fonti energetiche Comunicazioni Infrastrutture pubbliche e logistica (2) Diritto alla mobilità Competitività e sviluppo delle imprese Sviluppo e riequilibrio territoriale Regolazione dei mercati
SALUTE E ISTRUZIONE	SERVIZI ISTITUZIONALI E GENERALI
Istruzione scolastica Istruzione universitaria Tutela della salute (2)	Org. costituzionali, a rilevanza costituzionale e PCM Amm. gen. e rapp. gen. Gov. e Stato sul territorio Servizi istituzionali e generali delle AP
FONDI DA RIPARTIRE	Pol. econ.-finanziarie e di bilancio
fondi da ripartire	Debito pubblico
TRASFERIMENTI A ENTI TERRITORIALI	INTERESSI (3)
Relazioni finanziarie con le autonomie territoriali (2)	interessi passivi e redditi da capitale (categoria economica)
<p>(1) Il fondo per il cofinanziamento delle politiche comunitarie è stato spostato nella categoria Affari economici (2) Le risorse destinate al Concorso dello Stato al finanziamento della spesa sanitaria e Federalismo (programmi 3.6 e 3.4) sono state spostate dalla missione "relazioni finanziarie con le autonomie territoriali" alla missione "tutela della salute". Nella missione "tutela della salute" sono state inserite anche le risorse del programma 14.8 e 14.10 relativi rispettivamente a "Opere pubbliche e infrastrutture" e "Opere strategiche, edilizia statale ed interventi speciali e per pubbliche calamità" della missione "Infrastrutture pubbliche e logistica". (3) La categoria economica degli interessi passivi e redditi da capitale è stata scomputata dalle altre missioni di spesa e aggregata come settore a se stante.</p>	

Figura 2 Analisi delle differenze tra la composizione del 2015 e del disegno di legge di bilancio 2016- spese correnti e spese in conto capitale

(Al netto delle regolazioni contabili e debitorie)



SEZIONE I

IL BILANCIO DELLO STATO PER MISSIONI E PROGRAMMI

Il bilancio dello Stato è articolato in **missioni e programmi**, ai sensi degli articoli 21 e 25 della legge di contabilità e finanza pubblica e i programmi costituiscono le **unità di voto**. Tale classificazione consente di evidenziare l'allocazione delle risorse in relazione alle funzioni e agli obiettivi perseguiti attraverso la spesa pubblica. I programmi di spesa generalmente includono le spese di fabbisogno dell'amministrazione, in termini di personale e di forniture di beni e servizi, necessari per svolgere le funzioni e attuare gli interventi settoriali individuati dal programma stesso. Comprendono pertanto voci di spesa caratterizzate da diverse categorie di natura economica.

Con il **Disegno di Legge di bilancio 2016-2018** sono confermate le **34 missioni** e i **181 programmi**, con **lievi modifiche nella denominazione e nella composizione rispetto alla Legge di bilancio 2015**. Il processo di riorganizzazione avviato con il decreto-legge n. 95 del 2012, convertito dalla legge n. 135 del 2012 e ulteriormente accelerato con il comma 4 dell'articolo 16 del decreto-legge n. 66 del 2014, è stato completato nel corso del 2015 per il Ministero della giustizia⁵ senza comportare impatti rilevanti sulla struttura del bilancio.

Tavola 1 Strutture amministrative, missioni, programmi⁶

	2008	2009	2010	2011	2012	2013	2014	2015	D.L.B. 2016
Amministrazioni centrali	18	12	13	13	13	13	13	13	13
Centri di responsabilità CDR	151	105	119	92	92	92	93	118	118
Missioni	34	34	34	34	34	34	34	34	34
di cui Missioni condivise tra amministrazioni	21	21	21	20	20	21	21	21	21
Programmi	168	165	162	172	172	174	174	181	181
di cui Programmi condivisi tra amministrazioni	12	11	11	4	4	4	4	5	5
di cui Programmi condivisi tra CDR di tutte le amministrazioni	67	70	71	20	16	14	14	11	11

Le principali modifiche rispetto alla struttura della Legge di bilancio 2015 riguardano la denominazione di alcuni programmi, per consentirne una migliore specificazione dei contenuti, e la ricollocazione di alcune attività tra programmi.

In particolare, il programma 6.3 "Giustizia minorile" è stato ridenominato "Giustizia minorile e di comunità" a seguito dell'ampliamento delle competenze del Dipartimento per la giustizia minorile, ora "Dipartimento per la giustizia minorile e di comunità", a cui viene assegnata anche l'esecuzione di tutte le misure alternative e le sanzioni sostitutive alla detenzione in carcere. Il Disegno di Legge di bilancio 2016-2018 non registra la ricollocazione delle risorse finanziarie nel programma così modificato, che sarà effettuata invece nel corso del 2016.

Il programma 23.2 "Istituti di alta cultura" è stato rinominato in "Istituzioni dell'Alta Formazione Artistica, Musicale e Coreutica", per meglio connotare la composizione del sistema di istruzione a

⁵ D.P.C.M. del 15 giugno 2015, n. 84

⁶ Tra le missioni e i programmi condivisi sono inclusi quelli trasversali a tutte le amministrazioni: il 32.2 "Indirizzo politico", il 32.3 "Servizi e affari generali per le amministrazioni di competenza" (con eccezione del Ministero della Giustizia, che svolge queste funzioni separatamente nell'ambito dei singoli Dipartimenti) e il 33.1 "Fondi da assegnare". Nel 2015, il numero dei programmi condivisi da Amministrazioni e CDR è variato tra il Disegno di legge di bilancio e la Legge di bilancio approvata dal Parlamento, in conseguenza della scelta di rappresentare il Fondo per gli interventi del servizio civile nazionale, a valere sullo stato di previsione del Ministero dell'economia e delle finanze, nell'ambito del programma 24.2 dedicato al "Terzo settore" della Missione 24 "Diritti sociali, politiche sociali e famiglia", precedentemente assegnato unicamente al Ministero del lavoro e delle politiche sociali lavoro.

cui si riferisce il programma comprensivo di accademie di belle arti, di arte drammatica, di danza, conservatori di musica e istituti superiori di studi musicali, nonché istituti superiori per le industrie artistiche.

Il programma 32.3 *“Servizi e affari generali per le Amministrazioni di competenza”* nello stato di previsione del Ministero dei beni e delle attività culturali e del turismo ha visto una ricollocazione delle proprie attività in relazione alla ripartizione delle competenze tra centri di responsabilità conseguente la riorganizzazione del Ministero nel 2014⁷. In particolare, per motivi di carattere gestionale correlati al centro di responsabilità, le risorse finanziarie per accertamenti sanitari relativi a controlli sulle assenze precedentemente attribuite a tale programma sono confluite, nel Disegno di Legge di bilancio 2016-2018, nel programma 21.15 *“Tutela del patrimonio culturale”*; mentre, per delineare diversamente la finalità della spesa, il Fondo giovani per la cultura è stato collocato sotto il programma 17.4 *“Ricerca educazione e formazione in materia di beni e attività culturali”*.

La missione 4 *“L'Italia in Europa e nel mondo”* vede, tra l'esercizio 2015 e l'esercizio 2016, lo spostamento delle risorse finanziarie per l'Accordo di cooperazione Italia-Israele nel campo della ricerca e dello sviluppo industriale, scientifico e tecnologico dal programma 4.6 *“Promozione della pace e sicurezza internazionale”* al programma 4.9 *“Promozione del sistema Paese”*.

Infine, la missione 14 *“Infrastrutture pubbliche e logistica”* vede ricollocare le risorse del Fondo per il finanziamento del piano nazionale infrastrutturale per la ricarica dei veicoli elettrici nel programma 14.10 *“Opere strategiche, edilizia statale ed interventi speciali e per pubbliche calamità”*; le risorse in precedenza era collocate nella missione 13 *“Diritto alla mobilità e sviluppo dei sistemi di trasporto”*, programma 13.1 *“Sviluppo e sicurezza della mobilità stradale”*.

Per il Disegno di Legge di bilancio 2016-2018 il **numero di programmi condivisi tra centri di responsabilità** è rimasto invariato e pari a 11 (Tavola 1). In questo ambito, i principi della delega al Governo per la riforma del bilancio dello Stato di cui all'articolo 1, comma 2, della legge di conversione del decreto legge n. 66 del 2014, con riferimento all'articolo 40 della legge n. 196 del 2009, prevedono che ciascun programma di spesa sia affidato a un unico centro di responsabilità amministrativa.

Mentre la struttura del Disegno di Legge di bilancio 2016-2018 non ha visto rilevanti cambiamenti rispetto all'esercizio 2015, sono invece particolarmente significativi i cambiamenti rispetto all'esercizio 2014. Per consentire una maggiore confrontabilità dei dati tra le previsioni del nuovo triennio e quelle precedenti a seguito di modifiche nella struttura delle missioni e dei programmi, è stata effettuata una riclassificazione riconducendo le singole unità gestionali del bilancio (i piani gestionali) degli esercizi finanziari 2014 e 2015 alla classificazione per missioni e programmi adottata nel Disegno di Legge di bilancio 2016-2018 (Tavole 2 e 3). I principali programmi destinati a finanziare interventi in conto capitale sono brevemente descritti nel Riquadro 1.

⁷ D.P.C.M. 29 agosto 2014, n. 171.

XVII LEGISLATURA - DISEGNI DI LEGGE E RELAZIONI - DOCUMENTI

Tavola 2 Previsioni di spesa per Missioni, in base alla struttura del Disegno di legge di bilancio 2016-2018. Stanziamenti di competenza, valori assoluti in milioni di euro (Al netto delle regolazioni contabili e debitorie)

Missione	Bilancio 2014 (risultato in base alla struttura del DLG 2016-2018)		Bilancio 2015 (previsioni in base alla struttura del DLG 2016-2018)		Previsioni a legislazione vigente (L. n. 190 del 28.12.2015)		Previsioni 2016		Previsioni 2017		Previsioni 2018		Variazione previsioni in rispetto alle previsioni iniziali 2015 (classificate)		Variazione previsioni in rispetto alle previsioni iniziali 2015 (classificate)	
	Previsioni iniziali	Previsioni definitive	Previsioni iniziali	Previsioni assicurate	2016	2017	2018	valore assoluto	%	valore assoluto	%	valore assoluto	%	valore assoluto	%	
001. Organi costituzionali, a rilevanza costituzionale e Presidenza del Consiglio dei ministri	2.778,7	2.734,9	2.667,5	2.697,5	2.716,9	2.702,9	2.653,0	49,4	1,9	19,4	0,7					
002. Amministrazione generale e supporto alla rappresentanza generale di Governo e dello Stato sul territorio	474,6	556,7	520,6	561,2	559,0	554,2	533,6	38,3	7,4	-2,2	-0,4					
003. Relazioni finanziarie con le autonomie territoriali	119.153,6	128.759,4	120.923,0	106.173,0	104.473,7	106.356,6	108.267,2	-16.449,3	-13,6	-1.699,2	-1,6					
004. Italia in Europa e nel mondo	25.763,5	28.111,0	26.376,5	25.674,1	26.203,5	26.300,7	27.093,3	-173,0	-0,7	529,4	2,1					
005. Difesa e sicurezza del territorio	20.172,4	20.568,0	19.706,0	19.965,4	19.566,1	18.696,9	18.640,3	-120,0	-0,6	-399,4	-2,0					
006. Giustizia	10.669,0	11.073,5	10.723,7	10.874,8	10.423,3	10.305,7	10.246,0	-299,4	-2,8	-460,5	-4,1					
007. Ordine pubblico e sicurezza	4.320,5	5.148,8	3.763,7	3.968,8	3.578,4	3.240,0	2.956,4	-185,4	-4,9	-410,4	-10,3					
008. Soccorso civile	854,9	951,9	835,3	892,9	747,3	738,8	667,3	-87,9	-10,5	-145,6	-16,3					
009. Agricoltura, politiche agroalimentari e pesca	159,1	548,8	164,9	266,3	241,4	241,4	241,4	-23,5	-8,9	-24,9	-9,3					
010. Energia e diversificazione delle fonti energetiche	5.943,6	12.338,2	16.039,4	16.754,8	15.640,9	15.640,9	14.850,2	692,4	4,3	477,9	2,9					
011. Competitivita' e sviluppo delle imprese	13,6	27,3	11,7	23,3	11,8	11,7	11,7	0,1	1,2	-11,5	-49,4					
012. Regolazione dei mercati	13,6	27,3	11,7	23,3	11,8	11,7	11,7	0,1	1,2	-11,5	-49,4					
013. Diritto alla mobilita' e sviluppo dei sistemi di trasporto	13.257,2	12.981,8	11.650,3	11.667,7	11.717,1	11.757,9	12.705,4	66,8	0,6	49,5	0,4					
014. Infrastrutture pubbliche e logistica	4.132,3	4.700,2	4.661,1	4.598,0	4.790,1	4.729,8	3.696,2	129,0	2,8	257,1	5,6					
015. Comunicazioni	803,2	1.429,0	686,0	722,0	596,7	584,2	508,0	-89,3	-13,0	-125,4	-17,4					
016. Commercio internazionale ed internazionalizzazione del sistema produttivo	138,5	1.629,9	250,7	250,3	1.693,5	1.592,2	119,0	-81,2	-32,4	-80,7	-32,3					
017. Ricerca e innovazione	2.709,6	2.908,2	2.671,9	2.663,7	2.669,0	2.770,0	2.774,3	46,9	1,8	5,1	0,2					
018. Sviluppo sostenibile e tutela del territorio e dell'ambiente	693,9	1.027,9	762,8	791,0	839,5	679,1	693,8	77,1	10,1	48,9	6,2					
019. Casa e assetto urbanistico	1.669,2	2.017,9	1.702,8	1.806,2	1.671,6	1.615,9	1.818,1	-31,1	-1,8	-134,6	-7,4					
020. Tutela della salute	997,4	1.148,0	930,1	953,9	870,9	890,3	889,0	-59,7	-6,4	-83,9	-8,3					
021. Tutela e valorizzazione dei beni e attivita' culturali e paesaggistiche	1.437,8	1.569,8	1.389,1	1.485,9	1.527,7	1.421,8	1.344,5	138,6	10,0	91,8	6,4					
022. Istruzione scolastica	41.301,1	42.463,4	41.588,8	42.027,1	44.830,6	44.711,9	44.713,8	3.241,8	7,8	2.803,5	6,7					
023. Istruzione universitaria e formazione post-universitaria	7.854,4	7.886,7	7.780,5	7.720,7	7.694,5	7.618,9	7.577,5	-36,0	-0,5	-26,2	-0,3					
024. Diritti sociali, politiche sociali e famiglia	33.248,1	33.727,9	34.143,7	34.565,0	34.486,6	35.172,1	35.496,9	345,0	1,0	-76,4	-0,2					
025. Politiche previdenziali	99.119,8	99.065,8	99.767,0	102.339,0	91.110,0	94.998,6	94.953,4	-8.157,1	-8,2	-11.239,1	-11,0					
026. Politiche per il lavoro	9.342,3	10.098,1	10.376,0	10.179,9	10.344,8	10.376,0	10.376,0	-231,2	-2,2	-351,1	-3,3					
027. Immigrazione, accoglienza e garanzia dei diritti	1.596,5	2.390,2	1.794,1	2.113,8	2.402,3	2.402,9	2.313,0	606,2	33,9	288,5	13,6					
028. Sviluppo e equilibri territoriali	4.888,5	4.789,6	6.207,4	6.207,6	2.802,2	2.476,7	2.464,7	-3.622,2	-58,4	-3.627,4	-58,4					
029. Politiche economico-finanziarie e di bilanci	38.466,9	30.860,0	37.499,8	62.134,1	55.679,0	51.534,9	52.068,2	18.239,2	48,7	6.055,1	10,4					
030. Giovani e sport	698,3	698,3	698,3	698,3	698,3	698,3	591,3	7,5	1,2	-20,3	-3,2					
031. Turismo	33,8	199,0	29,8	28,9	30,1	30,0	27,4	0,3	1,0	1,3	4,4					
032. Servizi istituzionali e generali delle amministrazioni pubbliche	1.507,0	1.923,9	1.462,9	1.570,2	1.519,5	1.473,6	1.451,7	-50,8	-3,5	-56,4	-3,6					
033. Fondi di ripartizione	7.924,4	3.672,2	9.748,9	7.598,3	9.864,8	9.864,8	9.864,8	-169,1	-1,9	1.825,8	23,3					
034. Debito pubblico	328.531,1	316.939,1	318.279,7	304.761,6	301.333,7	343.854,4	372.896,9	-16.946,1	-5,3	-3.427,9	-1,1					
Totale complessivo	792.284,2	813.642,3	803.007,6	802.254,3	779.907,8	821.656,2	802.764,0	-23.099,8	-2,9	-22.326,7	-2,8					

XVII LEGISLATURA - DISEGNI DI LEGGE E RELAZIONI - DOCUMENTI

Tavola 3 Previsioni di spesa per Missioni, in base alla struttura del Disegno di legge di bilancio 2016-2018.
Stanzamenti di cassa, valori assoluti in milioni di euro
(Al netto delle regolazioni contabili e debitorie)

Missione	Bilancio 2016 (riclassificato in base alle strutture del DIB 2016-2018)		Bilancio 2015 (riclassificato in base alle strutture del DIB 2016-2018)		Previsioni a legislazione urgente (L. n. 101) D.L.B. 2016-2018		Previsioni assettate		Previsioni iniziali		Previsioni assettate		Variazioni previsioni L.V. rispetto alle previsioni iniziali 2015 riclassificate 2015 ridassifrate		Variazioni previsioni L.V. rispetto alle previsioni iniziali 2015 riclassificate 2015 ridassifrate	
	Previsioni iniziali	Previsioni definitive	Previsioni iniziali	Previsioni assettate	2016	2017	2018	2017	2018	2017	2018	Valore assoluto	%	Valore assoluto	%	Valore assoluto
001. Organi costituzionali, a rilevanza costituzionale e Presidenza del Consiglio dei ministri	2.781,9	2.746,4	2.667,5	2.720,6	2.716,9	2.702,9	2.653,0	48,4	1,9	-3,7	-0,1					
002. Amministrazione generale e supporto alla rappresentanza generale di Governo e dello Stato sul territorio	474,6	559,3	529,6	562,9	559,0	554,2	533,6	38,3	7,4	-3,9	-0,7					
003. Relazioni finanziarie con le autonomie territoriali	119.520,8	134.622,9	120.924,0	117.902,2	108.465,4	105.566,6	108.247,2	-12.758,7	-10,6	-9.394,8	-7,9					
004. Italia in Europa e nel mondo	25.765,3	26.173,4	26.376,5	25.692,2	26.020,5	26.500,7	27.093,3	-173,0	-0,7	521,3	2,0					
005. Difesa e sicurezza del territorio	20.364,3	21.575,1	21.020,6	21.301,1	19.740,2	18.700,3	18.644,5	-1.280,5	-6,1	-1.580,9	-7,3					
006. Giustizia	7.772,4	8.281,5	7.792,5	8.043,5	7.816,5	7.755,9	7.728,9	17,0	0,2	-227,0	-2,8					
007. Ordine pubblico e sicurezza	10.710,4	11.367,0	10.728,6	11.172,4	10.425,7	10.285,7	10.246,0	-300,9	-2,8	-706,7	-6,3					
008. Soccorso civile	4.325,3	5.220,8	3.766,9	3.594,5	3.524,0	3.240,0	2.966,4	-183,6	-4,9	-410,1	-10,1					
009. Agricoltura, politiche agroalimentari e pesca	886,7	1.061,1	954,8	1.081,0	817,9	735,8	667,3	-136,9	-16,3	-263,1	-24,3					
010. Energia e diversificazione delle fonti energetiche	378,1	777,9	264,9	860,6	241,5	241,4	241,4	-23,5	-9,9	-489,1	-54,5					
011. Competitività e sviluppo delle imprese	6.151,0	12.963,2	16.069,1	22.501,7	16.806,2	15.490,2	14.850,2	807,1	5,0	-5.625,4	-25,0					
012. Regolazione dei mercati	22,6	73,1	11,7	23,8	11,8	11,7	11,7	0,1	1,2	-12,0	-50,4					
013. Diritti alla mobilità e sviluppo dei sistemi di trasporto	13.414,0	13.278,7	11.724,0	13.615,8	12.000,4	11.267,9	12.705,4	276,4	2,4	-1.415,4	-10,6					
014. Infrastrutture pubbliche e logistica	4.530,0	5.565,8	4.746,6	4.797,4	5.106,3	4.205,0	3.677,5	357,7	7,9	308,9	6,4					
015. Comunicazioni	859,6	1.619,7	686,0	1.599,3	613,0	584,2	508,0	-73,0	-12,6	-1.386,3	-69,3					
016. Commercio internazionale ed internazionalizzazione del sistema produttivo	140,5	190,9	150,7	250,4	169,6	159,2	119,0	-81,2	-32,4	-80,8	-32,3					
017. Ricerca e innovazione	2.842,5	3.714,7	2.656,6	3.367,5	2.940,1	2.770,0	2.729,0	283,5	10,7	-422,4	-12,0					
018. Sviluppo sostenibile e tutela del territorio e dell'ambiente	775,6	1.135,5	794,4	983,2	841,9	679,1	603,8	-47,5	-6,0	-141,3	-14,4					
019. Casa e assetto urbanistico	1.804,7	1.926,8	1.702,8	2.650,8	1.731,5	1.615,9	1.818,1	-28,7	-1,7	-808,4	-34,4					
020. Tutela della salute	1.625,5	1.164,0	933,7	1.123,6	1.228,5	1.146,8	890,2	284,8	31,6	107,9	9,1					
021. Tutela e valorizzazione dei beni e attività culturali e paesaggistiche	1.451,8	1.770,3	1.393,5	1.480,3	1.641,5	1.421,8	1.345,1	248,0	17,8	161,3	10,9					
022. Istruzione scolastica	41.469,9	43.071,1	41.588,8	42.776,9	45.052,0	44.711,9	44.713,8	3.463,2	8,3	2.275,0	5,3					
023. Istruzione universitaria e formazione post-universitaria	7.954,9	8.408,4	7.720,2	8.414,2	7.930,5	7.519,9	7.577,5	200,1	2,6	-88,7	-0,7					
024. Diritti sociali, politiche sociali e famiglia	33.260,9	34.431,8	34.147,9	34.541,3	34.499,5	35.172,1	35.496,9	351,7	1,0	-141,8	-0,4					
025. Politiche presidenziali	93.119,8	93.002,1	90.279,0	102.445,1	91.810,0	94.888,6	94.983,4	-7.469,1	-7,5	-10.635,1	-10,4					
026. Politiche per il lavoro	9.346,3	10.371,2	10.371,2	10.666,6	10.444,8	9.544,9	10.372,0	688,8	0,7	-223,8	-2,1					
027. Immigrazione, accoglienza e garanzia dei diritti	1.696,7	1.824,4	1.637,7	2.248,5	2.402,9	2.402,9	2.313,0	789,5	4,3	362,4	16,1					
028. Sviluppo e riequilibrio territoriale	4.372,0	4.175,4	6.407,4	6.207,6	2.800,2	2.161,7	-3.627,2	-58,4	-3,627,4	-58,4						
029. Politiche economico-finanziarie e di bilancio	39.972,0	52.943,6	37.887,6	63.310,2	55.900,3	51.232,6	52.267,4	18.217,7	46,3	-7.410,0	-11,7					
030. Giovani e sport	639,0	706,9	632,3	660,8	639,8	619,2	591,3	71,9	4,2	-20,9	-3,2					
031. Turismo	33,8	199,0	29,8	98,0	127,5	30,0	27,4	97,6	327,2	29,5	30,1					
032. Servizi istituzionali e generali delle amministrazioni pubbliche	1.597,5	2.020,4	1.463,8	1.650,8	1.523,3	1.457,6	1.451,7	59,5	4,1	-107,5	-6,6					
033. Fondi da ripartire	18.447,1	6.894,6	18.746,9	14.672,8	18.383,8	18.674,7	-365,1	-1,9	3.711,0	20,3						
034. Istituzioni pubbliche	328.544,2	317.186,8	318.279,7	305.285,8	301.333,7	343.864,4	322.896,9	-16.946,1	-5,3	-3.953,2	-4,3					
Totale complessivo	806.086,3	851.585,5	813.986,2	838.839,6	796.269,9	830.916,5	811.791,0	-17.719,4	-2,2	-42.072,7	-5,0					

Note alle tavole 2 e 3:

Le previsioni iniziali dell'esercizio finanziario 2015 tengono conto di 5 milioni di euro relativi alle spese correnti della missione "Diritto alla mobilità e sviluppo dei sistemi di trasporto", in coerenza con quanto previsto dalla Legge di stabilità approvata dalle Camere.

La riclassificazione dei dati di bilancio è stata effettuata riconducendo i piani gestionali di ciascun esercizio finanziario alla struttura per Missione e Programma adottata nel Disegno di Legge di bilancio 2016-2018. Tale ricostruzione è il risultato di una stima in cui, nel caso di piani gestionali scorporati in più unità da un anno all'altro, si assume che la ripartizione delle risorse sia proporzionale a quella riscontrata nell'esercizio più recente. La tracciabilità dei piani gestionali copre il 99,73 per cento degli stanziamenti di competenza 2016.

Rispetto alle previsioni assestate 2015, le missioni che vedono un significativo incremento degli stanziamenti nel Disegno di Legge di bilancio 2016-2018 sono:

- "Istruzione scolastica" (+2,8 miliardi) per effetto dei provvedimenti legati alla riforma della "buona scuola",
- "L'Italia in Europa e nel mondo" (+529 milioni),
- "Competitività e sviluppo delle imprese" (+478 milioni)
- "Infrastrutture pubbliche e logistica" (+252 milioni).

Le missioni che, invece, presentano una notevole riduzione degli stanziamenti sono:

- "Politiche previdenziali" (-11,2 miliardi),
- "Politiche economico-finanziarie e di bilancio" (-6,5 miliardi),
- "Sviluppo e riequilibrio territoriale" (-3,6 miliardi)
- "Debito pubblico" (-3,4 miliardi).

Più nel dettaglio, gli stanziamenti di competenza a legislazione vigente nel 2016 hanno evidenziato un significativo aumento rispetto alle previsioni assestate al 2015 per i seguenti programmi:

- il programma 3.07 "Rapporti finanziari con enti territoriali" dovuto all'incremento delle risorse a legislazione vigente da assegnare alle regioni per il mancato gettito IRAP derivante dalla riduzione del costo del lavoro, in applicazione dell'art. 8 comma 13-duodecies del Decreto Legge n. 78 del 2015, il c.d decreto legge Enti Locali);
- il programma 14.8 "Opere pubbliche e infrastrutture" che evidenzia un incremento degli stanziamenti a favore dell'edilizia sanitaria pubblica (+885 milioni);
- il programma 21.15 "Tutela del patrimonio culturale" principalmente per effetto del fondo per la tutela del patrimonio culturale, istituito dalla legge di stabilità 2015 e attivo a partire dal 2016 (+100 milioni annui, dal 2016 al 2020);
- il programma 29.4 "Regolamentazione e vigilanza sul settore finanziario" che con oltre 200 milioni di euro aggiuntivi nel 2016 finanzia la corresponsione alla Grecia di una quota dei profitti attribuibili all'Italia derivanti dai titoli di Stato greci presenti nel portafoglio *Securities Markets Programme*;
- il programma 26.6 "Politiche passive del lavoro e incentivi all'occupazione" che evidenzia un incremento complessivo 1,2 miliardi rispetto alle previsioni assestate principalmente per effetto dell'introduzione a decorrere dal 1 maggio 2015 della Nuova prestazione di Assicurazione Sociale per l'Impiego (NASPI).

Si segnala inoltre che due programmi di spesa evidenziano un significativo incremento nel 2016 per effetto della stabilizzazione in bilancio di alcune riassegnazioni di entrate a carattere:

- il programma 10.08 "*Sviluppo, innovazione, regolamentazione e gestione delle risorse minerarie ed energetiche*" che ha visto l'attribuzione di 60 milioni relativi a entrate connesse ai tributi sulle concessioni per le produzioni di idrocarburi liquidi e gassosi ottenute in terraferma e destinati al fondo per la promozione di misure di sviluppo economico e l'attivazione di una social card nelle regioni interessate dalla estrazione di idrocarburi liquidi e gassosi;
- il programma 20.04 "*Regolamentazione e vigilanza in materia di prodotti farmaceutici ed altri prodotti sanitari ad uso umano*" che ha visto la stabilizzazione di 8 milioni provenienti dal versamento del contributo dovuto dalle aziende che producono o immettono in commercio dispositivi medici e destinati all'attività di valutazione e controllo in materia di farmaci, dispositivi medici ed altri prodotti di interesse sanitario.

Tra i programmi che hanno invece evidenziato una significativa riduzione nel 2016 si segnala:

- il programma 25.3 "*Previdenza obbligatoria e complementare, assicurazioni sociali*" per cui si osserva una riduzione di circa 11 miliardi di euro rispetto alle previsioni assestate 2015 dei trasferimenti all'INPS a titolo di anticipazione di bilancio per la copertura del fabbisogno di spesa e alle maggiori spese sostenute nel 2015 e scontate in assestamento, legate agli effetti delle rivalutazioni delle pensioni e altri oneri pensionistici al fine di dare attuazione ai principi enunciati nella sentenza della Corte costituzionale n. 70 del 2015;
- il programma 26.7 "*Coordinamento e integrazione delle politiche del lavoro e delle politiche sociali, innovazione e coordinamento amministrativo*" che ha visto una riduzione di 1,2 miliardi rispetto alle previsioni assestate 2015, in favore di alcuni programmi settoriali che operano direttamente gli interventi. Infatti con l'entrata in vigore dei decreti attuativi del *Jobs Act* le risorse del fondo per il finanziamento della riforma degli ammortizzatori sociali, dei servizi per il lavoro e delle politiche attive nell'ambito di questo programma sono state trasferite al programma 24.12 "*Trasferimenti assistenziali a enti previdenziali, finanziamento nazionale spesa sociale, programmazione, monitoraggio e valutazione politiche sociali e di inclusione attiva*" per il finanziamento dell'assegno di disoccupazione (ASDI) e al 26.6 "*Politiche passive del lavoro e incentivi all'occupazione*" per la Nuova prestazione di Assicurazione Sociale per l'Impiego (NASPI));
- il programma 28.4 "*Sostegno alle politiche nazionali e comunitarie rivolte a promuovere la crescita ed il superamento degli squilibri socio-economici territoriali*" che è diminuito di circa 3,6 miliardi, con la conclusione del ciclo di programmazione unitaria delle politiche di coesione 2007-2013 e l'avvio, graduale, della spesa del Fondo di sviluppo e coesione per la nuova programmazione 2014-2020.

Riquadro 1 - I principali programmi di spesa che finanziano interventi in conto capitale

La spesa in conto capitale prevista nel Disegno di Legge di bilancio 2016-2018 appare altamente concentrata dal punto di vista dei programmi di spesa. I 21 programmi prevalentemente destinati a investimenti (per oltre l'80 per cento delle risorse stanziare), rappresentano da soli circa il 47 per cento del totale della spesa in conto capitale a legislazione vigente (pari a circa 35 miliardi di euro nel 2016, 34 miliardi di euro nel 2017 e 32,7 miliardi di euro nel 2018). Tali programmi sono affidati in prevalenza a quattro ministeri: Ministero dell'economia e delle finanze, Ministero dello sviluppo economico, Ministero delle infrastrutture e trasporti, Ministero dell'istruzione, università e ricerca. I programmi prevalentemente destinati a investimenti risultano confermati rispetto all'esercizio precedente, a meno dei programmi 3.07 "Rapporti finanziari con Enti territoriali" e 22.01 "Programmazione e coordinamento dell'istruzione scolastica", mentre rientrano quattro programmi precedentemente esclusi (programma 4.11 "Politica economica e finanziaria in ambito internazionale"; programma 10.7 "Regolamentazione del settore elettrico, nucleare, delle energie rinnovabili e dell'efficienza energetica, ricerca per lo sviluppo sostenibile"; programma 18.11 "Coordinamento generale, informazione e comunicazione"; programma 18.15 "Prevenzione e gestione dei rifiuti, prevenzione degli inquinamenti").

Nello stato di previsione del Ministero dell'economia e delle finanze, in ordine di rilevanza finanziaria, sono presenti:

- il programma 3.1 "Erogazioni ad enti territoriali per interventi di settore" prevalentemente destinato al piano di rientro finanziario del comune di Roma (537 milioni di euro annui per il triennio);
- il programma 4.11 "Politica economica e finanziaria in ambito internazionale" quasi interamente utilizzato per finanziare il contributo italiano alla ricostituzione delle risorse dei Fondi multilaterali di sviluppo e del Fondo globale per l'ambiente (295 milioni di euro nel triennio 2016-18);
- il programma 8.04 "Interventi per pubbliche calamità" che finanzia indennizzi in favore di varie Regioni in cui il comparto agricolo è stato colpito da eccezionali avversità atmosferiche nel 2003 e per l'emergenza diossina nella Campania (45 milioni nel 2016 e circa 25 milioni nel biennio 2016-2018), nonché le ricostruzioni post-terremoto nei territori della Campania, Basilicata e Puglia e Calabria colpiti da eventi sismici nel periodo 1980-1982 (72 milioni di euro nel 2016 e 28 milioni di euro per il biennio 2017-2018);
- il programma 14.08 "Opere pubbliche ed infrastrutture" in larga parte destinato a interventi in materia di edilizia sanitaria pubblica (900 milioni di euro nel 2016, 1,2 miliardi di euro nel 2017);
- il programma 17.15 "Ricerca di base ed applicata" che finanzia l'Istituto italiano di tecnologia (circa 99 milioni di euro annui per il triennio) ed il Fondo integrativo speciale per la ricerca (circa 25 milioni di euro nel triennio);
- il programma 19.01 "Edilizia abitativa e politiche territoriali" che include il Fondo di garanzia per i mutui per l'acquisto della prima casa (188 milioni di euro nel 2016) e interventi e contributi (anche sotto forma di credito di imposta) destinati alla ricostruzione e al sostegno della popolazione interessata dal sisma in Abruzzo (1,3 miliardi di euro nel 2016, 1,4 miliardi di euro nel 2017 e 1,6 miliardi di euro nel 2018);
- il programma 28.4 "Sostegno alle politiche per lo sviluppo e la coesione economica", che sostanzialmente acquisisce dal Ministero dello sviluppo economico il Fondo per lo sviluppo e la coesione, con una dotazione finanziaria di 2,6 miliardi di euro nel 2016 che si riduce a 2,5 miliardi di euro nel 2017 e a 2,2 miliardi nel 2018.

Nell'ambito delle competenze del **Ministero dello sviluppo economico**:

- il programma 10.7 *“Regolamentazione del settore elettrico, nucleare, delle energie rinnovabili e dell'efficienza energetica, ricerca per lo sviluppo sostenibile”* che finanzia tramite contributi le spese di natura obbligatoria e di funzionamento dell' ENEA per 144 milioni di euro nel triennio 2016-2018;
- il programma 11.5 *“Promozione e attuazione di politiche di sviluppo, competitività e innovazione, di responsabilità sociale d'impresa e movimento cooperativo”* che include i contributi agli investimenti per il sostegno e il rilancio della competitività e dell'innovazione industriale destinati principalmente al settore aeronautico e marittimo (circa 2,45 miliardi di euro nel 2016, 2,6 miliardi di euro nel 2017 e 2,2 miliardi di euro nel 2018);
- il programma 11.7 *“Incentivazione del sistema produttivo”* caratterizzato dal Fondo di garanzia per le piccole e medie imprese (circa 704 milioni di euro nel 2016), dai finanziamenti a favore delle zone franche urbane (50 milioni di euro nel 2016), e dai contributi per il finanziamento dei contratti di sviluppo nel settore industriale (95 milioni di euro nel 2016).

Per la parte del bilancio dello Stato affidata alla gestione del **Ministero delle infrastrutture e dei trasporti**:

- il programma 13.05 *“Sistemi ferroviari, sviluppo e sicurezza del trasporto ferroviario”* destinato a opere come la linea ferroviaria Torino-Lione (circa 141 milioni di euro nel 2016, circa 103 milioni di euro nel 2017 e circa 294 milioni di euro nel 2018) e interventi per la sicurezza ferroviaria (circa 60 milioni di euro nel 2016) e per la linea alta velocità Milano-Genova (138 milioni nel 2016 e 100 milioni nel biennio 2017-2018);
- il programma 14.10 *“Opere strategiche, edilizia statale ed interventi speciali e per pubbliche calamità”* che include il Fondo per le opere strategiche, nonché il Fondo da ripartire per la progettazione e al realizzazione di opere strategiche di preminente interesse nazionale, le spese per la realizzazione del sistema MOSE e la realizzazione o ristrutturazione di edifici pubblici, per un valore complessivo pari a circa 2,4 miliardi di euro nel 2016, circa 2 miliardi di euro nel 2017 e circa 1,7 miliardi di euro nel 2018;
- il programma 14.11 *“Sistemi stradali, autostradali ed intermodali”* destinato a interventi per lo sviluppo delle infrastrutture stradali (circa 787 milioni di euro nel 2016, 759 milioni di euro nel 2017 e 1,77 miliardi di euro nel 2018), tra cui i principali interventi sono contributi alla realizzazione delle superstrade Pedemontana Veneta, alla tangenziale esterna est di Milano, all'ANAS per l'Asse di collegamento tra la SS 640 e l'autostrada A19 Agrigento-Caltanissetta, e include il Fondo per la continuità dei cantieri e il fondo per le infrastrutture ferroviarie e stradali;
- il programma 17.06 *“Ricerca nel settore dei trasporti”* che finanzia principalmente l'Istituto nazionale per studi ed esperienze di architettura navale e il Centro studi di tecnica navale (4,1 milioni di euro nel 2016 e circa 1,6 milioni di euro nel 2017).

Nel caso delle risorse del **Ministero dell'istruzione, università e ricerca**:

- il programma 17.22 *“Ricerca scientifica e tecnologica di base ed applicata”* che include i finanziamenti per il Fondo ordinario enti ed istituzioni di ricerca (1,7 miliardi annui nel triennio) e contributi all'Agenzia spaziale italiana inclusa la partecipazione all'Agenzia spaziale europea (90 milioni di euro nel 2016, 200 milioni di euro nel 2017 e 170 milioni di euro nel 2018), oltre a versare la quota di contribuzione annuale italiana al Centro Europeo per la Ricerca Nucleare (CERN) per circa 130 milioni di euro annui per il triennio;

- il programma 22.01 “*Programmazione e coordinamento dell’istruzione scolastica*” che include il Fondo unico per l’edilizia scolastica (320 milioni di euro nel 2015 e 20 milioni nel biennio successivo) e i contributi alle regioni per l’ammortamento di mutui per l’edilizia scolastica (40 milioni di euro annui per il triennio).

Alcuni programmi minori in termini di rilevanza finanziaria sono anch’essi destinati integralmente alla spesa in conto capitale, si tratta di: 4.16 “*Cooperazione economica, finanziaria e infrastrutturale*” per la realizzazione di progetti infrastrutturali in Libia (circa 95 mila euro annui nel triennio); 17.11 “*Ricerca tecnologica nel settore della difesa*”, che finanzia con 58 milioni di euro annui per il triennio le spese di ricerca scientifica, comprese quelle inerenti l’assistenza al volo e il programma 18.14 “*Sostegno allo sviluppo sostenibile*” che, con 36 milioni di euro annui nel 2016 e circa 26 milioni di euro nel 2017, finanzia mutui per interventi relativi al patrimonio idrico nazionale ed interventi per il monitoraggio del rischio sismico; il programma 18.11 “*Coordinamento generale, informazione e comunicazione*” che finanzia principalmente l’attuazione del federalismo amministrativo per le regioni a statuto speciale per interventi in materia di tutela ambientale e rischio idrogeologico ed il programma 18.15 “*Prevenzione e gestione dei rifiuti, prevenzione degli inquinamenti*” che finanzia le spese per la realizzazione, installazione e attivazione del SISTRI (Sistema per la tracciabilità dei rifiuti) con 15 milioni di euro annui per il triennio 2016-2018, ed include anche il fondo per la promozione di interventi di riduzione e prevenzione della produzione di rifiuti per lo sviluppo di nuove tecnologie di riciclaggio e smaltimento con una dotazione finanziaria di circa 6 milioni di euro nel triennio 2016-2018.

Infine, si segnala il programma 29.04 “*Regolamentazione e vigilanza nel settore finanziario*” del Ministero dell’economia e delle finanze, con una dotazione finanziaria di 407 milioni di euro nel 2016, circa 162 milioni di euro nel 2017 e 132 milioni nel 2018), che comprende due rilevanti interventi: il primo destinato al versamento in una apposita contabilità speciale di risorse a copertura dell’eventuale escussione della garanzia dello Stato sulle passività delle banche italiane e il secondo relativo alla corresponsione alla Grecia di una quota di redditi derivanti dai titoli di Stato greci presenti nel portafoglio *Securities Markets Programme* attribuibili all’Italia.

La maggior parte degli interventi inclusi nei programmi di spesa prevalentemente destinati a spesa in conto capitale sono destinati a interventi rimodulabili (circa il 66 per cento) ovvero che riguardano specifiche disposizioni legislative che ne determinano l’importo, considerato quale limite massimo di spesa, e il periodo di iscrizione in bilancio, e spese di adeguamento al fabbisogno, ossia spese non predeterminate legislativamente che sono quantificate tenendo conto delle esigenze delle amministrazioni, sono pertanto spesa rimodulabile ai sensi dell’articolo 21 comma 5 della legge n. 196 del 2009 e successive modificazioni.

Ulteriori interventi, di particolare rilievo finanziario (circa il 13 per cento della spesa in conto capitale a legislazione vigente del 2016), non inclusi nei suddetti programmi di spesa sono inclusi nel programma 4.10 “*Partecipazione italiana alle politiche di bilancio in ambito UE*” e nel programma 13.08 “*Sostegno allo sviluppo del trasporto*” entrambi del Ministero dell’economia e delle finanze. Nel dettaglio, gli interventi riguardano rispettivamente le somme da versare al fondo di rotazione per l’attuazione delle politiche comunitarie (4,45 miliardi di euro nel 2016, 4,95 miliardi di euro nel 2017 e 4,85 di euro nel 2018) ed i contributi in conto impianti alle Ferrovie dello Stato per la realizzazione di un programma di investimenti e sviluppo e ammodernamento delle infrastrutture ferroviarie (326 milioni nel 2016, 431 milioni di euro nel 2017 e 1,4 miliardi di euro nel 2018).

Come già menzionato, il Disegno di Legge di bilancio 2016-2018 include circa 1,6 miliardi di euro non considerati nelle previsioni iniziali dei precedenti esercizi, ma contabilizzati successivamente in corso d'anno tramite l'istituto della riassegnazione (Tavola 4). Le **tipologie di entrate riassegnabili "stabilizzate"** sono, nella maggior parte dei casi, legate al versamento di contributi dovuti per servizi resi dall'amministrazione - come i controlli ispettivi - a diritti e tributi, e a contributi comunitari in somma fissa stabilita per legge⁸.

A questi casi si aggiungono le riassegnazioni relative ai buoni fruttiferi postali che, a seguito della Cassa Depositi e Prestiti in società per azioni⁹, è il Ministero dell'economia e delle finanze a rimborsare. Negli scorsi anni si è ricorso allo strumento della riassegnazione per consentire di recuperare i capitali ricevuti al momento della sottoscrizione dei Buoni e quote interessi e capitali dei mutui, depositati su conto di tesoreria infruttifero. Tali somme sono versate in entrata al bilancio dalla tesoreria e venivano successivamente riassegnati ai pertinenti capitoli di spesa del Ministero dell'economia e delle finanze.

⁸ Più specificatamente, sono state previste nel disegno di legge di bilancio, le entrate (e corrispondenti spese) relative alle seguenti disposizioni legislative: decreto legislativo 196/2003 articolo 166; Legge 428/1990 articolo 6, comma 2; decreto legislativo 39/2010, articolo 21, comma 7; decreto legislativo 79/1991 articolo 3; decreto legge 437/1996, articolo 9, comma 2; decreto legge 78/2009 articolo 14-bis; decreto legislativo 152/2006 articolo 33, come modificato dal decreto legislativo 4/2008 articolo 1, comma 3; decreto legislativo 73/2005 articolo 9, comma 4; decreto legislativo 152/2006 articolo 6 - comma 17 come modificato dal decreto legge 83/2012, articolo 35, comma 1; decreto legislativo 152/2006, articolo 6, comma 17, sostituito dall'articolo 35, comma 1, del decreto-legge 83/2012; Legge 99/2009, articolo 45, commi 1 e 2; decreto Legge 90/2014 articolo 15 comma 3; legge 247/2012 articolo 46, comma 13-bis; legge 358/1970 articolo 1; decreto legge 101/2013, articolo 4, comma 15; legge 395/1990, articolo 41, Comma 3; decreto legislativo 285/1992, articolo 101, comma 1; decreto legislativo 285/1992, articolo 208, comma 1-bis; legge 870/1986, articolo 19, comma 1; legge 870/1986 articolo 19, comma 7; decreto legislativo 285/2005 articolo 6 comma 4; decreto del Presidente della Repubblica 634/1994 articolo 10, comma 4; legge 166/2002 articolo 7; Legge finanziaria 448/2001, articolo 70, comma 5; decreto del Presidente della Repubblica 134/2010, articolo 2, comma 2; decreto del Presidente della Repubblica 134/2010, articolo 2, comma 2; legge finanziaria 311/2004, articolo 1, comma 238; decreto legislativo 264/2006, articolo 4; decreto legge 262/2006 articolo 2, comma 172 punto 2bis; legge 559/1993 articolo 13; legge 296/2006 articolo 1 comma 1328; legge 91/1992, articolo 9-bis, comma 3; decreto legge 179/2012 articolo 34, comma 34; decreto legislativo 61/2010 articolo 29 comma 3; decreto legislativo 194/2008 articolo 7, comma 1; decreto legislativo 194/2008 articolo 7, comma 1 bis; decreto legislativo 194/2008 articolo 7, comma 2; decreto legislativo 194/2008 articolo 7, comma 3; legge finanziaria 296/2006 articolo 1, comma 825; decreto legislativo 16/2010 articolo 18, comma 1.

⁹ Cfr. Decreto legge 269/2003, articolo 5, comma 3.

Tavola 4 Entrate riassegnabili stabilizzate in previsione per Amministrazione e missione di spesa. Valori in euro.

AMMINISTRAZIONE	MISSIONE	IMPORTO "STABILIZZATO"
Ministero dell'Economia e delle Finanze	Relazioni finanziarie con le autonomie territoriali	89.088.815
	Debito pubblico	1.300.000.000
	Diritti sociali, politiche sociali e famiglia	2.900.000
	Politiche economico-finanziarie e di bilancio	3.311.000
	Ordine pubblico e sicurezza	334.000
Ministero dello Sviluppo Economico	Energia e diversificazione delle fonti energetiche	70.000.000
Ministero della Giustizia	Giustizia	6.100.000
Ministero dell'Istruzione, dell'Università e della Ricerca	Istruzione scolastica	25.000
	Ricerca e innovazione	3.000
	Istruzione universitaria e formazione post-universitaria	1.172.000
Ministero dell'Interno	Soccorso civile	30.000.000
	Relazioni finanziarie con le autonomie territoriali	30.000
	Immigrazione, accoglienza e garanzia dei diritti	18.000.000
Ministero dell'Ambiente e della Tutela del Territorio e del Mare	Sviluppo sostenibile e tutela del territorio e dell'ambiente	26.025.000
Ministero delle Infrastrutture e dei Trasporti	Fondi da ripartire	800.000
	Servizi Istituzionali e generali delle amministrazioni pubbliche	75.000
	Diritto alla mobilità e sviluppo dei sistemi di trasporto	38.840.000
	Infrastrutture pubbliche e logistica	8.500.000
Ministero Politiche Agricole, Alimentari e Forestali	Agricoltura, politiche agroalimentari e pesca	1.000.000
Ministero dei Beni Attività Culturali e Turismo	Tutela e valorizzazione dei beni e attività culturali e paesaggistici	1.200.000
Ministero della Salute	Tutela della salute	10.230.000
TOTALE		1.507.633.815

SEZIONE II

IL BILANCIO DELLO STATO: ANALISI ECONOMICA

Il bilancio di competenza dello Stato per il 2016

1. Entrate

Le nuove previsioni per le entrate finali, al netto dei rimborsi IVA, poste a raffronto con quelle assestate 2015, sono analizzate per titoli e categorie nella Tavola 1.

Nel complesso, risulta una variazione positiva pari a 26.662 milioni, come risultante dell'incremento stimato per le entrate tributarie, pari a milioni 26.992, e per le entrate extra-tributarie, per milioni 982, nonché della riduzione attesa per le entrate da alienazione e ammortamento dei beni patrimoniali per milioni 1.312. Con riferimento alle entrate tributarie, la variazione positiva rispetto alle previsioni assestate per l'esercizio 2015 è dovuta in gran parte all'aumento delle tasse e imposte sugli affari (17.953 milioni) e delle imposte sul patrimonio e sul reddito (7.910 milioni), quale risultante dell'evoluzione delle variabili del quadro macroeconomico, nonché degli effetti dei provvedimenti legislativi intervenuti successivamente alla elaborazione delle previsioni contenute nel Documento di economia e finanza per il 2015.

Nell'ambito delle entrate diverse da quelle tributarie, si evidenzia l'incremento previsto per le entrate rientranti nella categoria relativa ai recuperi, rimborsi e contributi (2.607 milioni), anche in relazione ai versamenti in entrata al bilancio dello Stato degli enti territoriali a titolo di concorso alla finanza pubblica, mentre sono valutati in riduzione i proventi dei servizi pubblici minori (-1.944 milioni), a causa della revisione delle stime per alcuni proventi, relativi, in particolare, alle sanzioni di natura non tributaria.

Nella Tavola 2 sono esposte le previsioni per il triennio 2016-2018 dei principali tributi, suddivise tra entrate derivanti dall'attività ordinaria di gestione e quelle derivanti dall'attività di accertamento e controllo.

In particolare, le entrate tributarie, al netto dei rimborsi IVA, che sono stimati pari a 28.176 milioni per il 2016, 28.645 milioni per il 2017 e 28.481 milioni per il 2018, presentano una dinamica crescente nel triennio, attestandosi a 477.788 milioni nel 2016, a 495.558 milioni nel 2017 e a 508.579 nel 2018. Tale evoluzione deriva dal profilo crescente previsto per le entrate derivanti dall'attività ordinaria di gestione, a fronte di una sostanziale invarianza degli introiti connessi all'attività di accertamento e controllo.

Per l'imposta sul reddito delle persone fisiche, il gettito atteso nel 2016 è complessivamente pari a 190.095 milioni, di cui 179.531 milioni derivanti dall'attività ordinaria di gestione, mentre per l'IRES la stima ammonta a 44.295 milioni, di cui 35.624 milioni imputabili all'attività di gestione ordinaria. Tra le imposte indirette, il principale tributo, l'imposta sul valore aggiunto, si stima nel prossimo anno raggiunga l'importo di 125.811 milioni.

In termini di variazioni, nel 2016 rispetto alla previsione assestate per il 2015, per i principali tributi è da evidenziare l'aumento atteso del gettito relativo all'IRPEF (2.890 milioni) e di quello relativo all'IRES (3.803 milioni). Per entrambe le suddette imposte, l'incremento è da attribuirsi interamente all'attività ordinaria di gestione. Anche per il gettito IVA, in aumento rispetto alla previsione assestate per il 2015 di 16.766 milioni, la totalità dell'incremento è imputabile all'attività ordinaria di gestione.

Ulteriori elementi sulla complessiva evoluzione delle entrate finali sono contenuti nella nota integrativa allo stato di previsione dell'entrata per l'anno 2016.

XVII LEGISLATURA - DISEGNI DI LEGGE E RELAZIONI - DOCUMENTI

Tavola 1 - Entrate di competenza. Previsioni 2016 a confronto con le previsioni iniziali e assestate 2015
(al netto dei rimborsi IVA)
(dati in milioni di euro)

	2015		D.L.B. 2016	Variazioni		Variazioni	
	I.P. Previsioni iniziali	Previsioni asestate	Previsioni a L.V.	in valore assoluto	%	in valore assoluto	%
	1	2	3	4-3-1	5-3/1	6-3-2	6-3/2
ENTRATE TRIBUTARIE	447.316	450.796	477.788	30.472	6,8	26.992	6,0
Imposta sul patrimonio e sul reddito	253.168	259.744	267.654	14.485	5,7	7.910	3,0
Tasse e imposte sugli affari	135.163	133.070	151.023	15.860	11,7	17.953	13,5
Imposte sulla produzione, consumi e dogane	36.280	34.613	35.845	-435	-1,2	1.232	3,6
Monopoli	10.815	10.581	10.894	79	0,7	313	3,0
Lotto, lotterie ed altre attività di gioco	11.889	12.788	12.372	-483	-4,1	-416	-3,3
EXTRATRIBUTARIE	67.438	68.263	69.245	1.807	2,7	981	1,4
Proventi speciali	692	778	778	86	12,5	0	0,0
Proventi dei servizi pubblici minori	27.428	28.576	26.631	-797	-2,9	-1.944	-6,8
Proventi dei beni dello Stato	288	299	374	86	29,9	75	25,1
Prodotti netti di aziende autonome ed utili di gestione	1.268	1.530	1.313	50	4,0	-217	-14,2
Interessi su anticipazioni e crediti vari del Tesoro	5.039	4.593	4.599	-340	-6,7	106	2,3
Recuperi, rimborsi e contributi	30.379	29.937	32.544	2.165	7,1	2.607	8,7
Partite che si compensano nella spesa	2.349	2.552	2.905	556	23,7	354	13,9
ALIENAZIONE ED AMMORTAMENTO DI BENI PATRIMONIALI E RISCOSSIONE DI CREDITI	1.982	4.266	2.954	972	49,1	-1.312	-30,8
Vendita dei beni ed affrancazione di canoni	730	2.893	614	-116	-15,9	-2.279	-78,8
Ammortamento di beni patrimoniali	923	946	976	53	5,7	30	3,2
Rimborsi di anticipazioni e crediti vari del Tesoro	329	427	1.564	1.035	314,7	937	219,4
TOTALE ENTRATE FINALI	516.735	523.325	549.986	33.251	6,4	26.661	5,1

Tavola 2 - Previsioni delle principali imposte, Anni 2016-2018

(al netto dei rimborsi IVA)
(in milioni di euro)

	Entrate tributarie derivanti da:						Totale		
	Ordinaria gestione			Accertamento e controllo			2016	2017	2018
	2016	2017	2018	2016	2017	2018			
TRIBUTARIE	439.234	457.017	470.034	38.554	38.541	38.545	477.788	495.558	508.579
<i>di cui:</i>									
Imposta sul reddito delle persone fisiche	179.531	183.372	187.057	10.564	10.564	10.564	190.095	193.956	197.621
Imposta sul reddito delle società	35.624	34.938	36.027	8.671	8.671	8.671	44.295	43.609	44.698
Sostitutive	22.015	21.870	22.117	0	0	0	22.015	21.870	22.117
Imposta sul valore aggiunto	107.577	117.577	123.640	18.234	18.234	18.234	125.811	135.811	141.874
Accisa ed imposta erariale di consumo su:									
- Oli minerali	27.217	28.127	29.518	40	41	42	27.257	28.168	29.560
- Altri prodotti	8.563	8.871	8.928	2	2	2	8.565	8.873	8.930
Imposte sui generi di Monopolio	10.893	11.209	11.520	0	0	0	10.893	11.209	11.520
Lotto	7.200	7.200	7.200	0	0	0	7.200	7.200	7.200

2. Spese

Per la spesa, le previsioni di competenza per operazioni finali sono analizzate per categorie economiche nella Tavola n. 3, a raffronto con le previsioni iniziali e assestate del 2015. Complessivamente, le previsioni delle spese finali a legislazione vigente per l'anno 2016 sono inferiori, rispetto a quelle assestate per 14.236 milioni. Tale variazione interessa principalmente le spese correnti per 10.974 milioni e in misura minore quelle in conto capitale per 3.262 milioni.

Spese correnti

Le spese correnti presentano una previsione di spesa (526.238 milioni) minore rispetto all'assestato 2015 (537.212 milioni). Le principali variazioni in diminuzione riguardano:

- **i trasferimenti alle amministrazioni pubbliche (-12.347 milioni)** ed in particolare:

i trasferimenti agli Enti di previdenza, che si riducono di 10.674. Su tale variazione influiscono, per 2.839 milioni, le maggiori spese, scontate in assestamento con il decreto legge n. 65/2014, per effetto delle rivalutazioni delle pensioni e altri oneri pensionistici al fine di dare attuazione ai principi enunciati nella sentenza della Corte costituzionale n. 70 del 2015, che solo in minima parte si riflettono sugli esercizi successivi (circa 500 milioni annui, essendo la maggior parte dei maggiori oneri legata al pagamento degli arretrati). La differenza di circa 7 miliardi è da imputare a minori trasferimenti all'INPS a titolo di anticipazione di bilancio per la copertura del fabbisogno di spesa, e dalla diminuzione di 300 milioni circa milioni del Fondo sociale per occupazione e formazione.

i trasferimenti correnti alle regioni (inferiori di 1.327 milioni, rispetto alle previsioni assestate), quale risultante di:

- minori trasferimenti per 2.312 milioni relativi a somme da erogare a titolo di compartecipazione all'IVA. Per l'anno 2016, le stime includono il taglio di 2 miliardi a titolo di concorso alla manovra di finanza pubblica del comparto sanità, applicato successivamente alla predisposizione del bilancio assestato con il DL 78/2015, secondo quanto stabilito con l'intesa dello scorso febbraio in Conferenza Stato-Regioni;

- minori previsioni per devoluzione di quote di entrate erariali alle province autonome di Trento e Bolzano (-460 milioni circa);

- maggiori risorse destinate alle regolazioni contabili delle Regioni a Statuto speciale (700 milioni).

i trasferimenti ai Comuni (6.861 milioni) la cui contrazione, rispetto all'assestato 2015, pari a 427 milioni, è dovuta principalmente alla riduzione del fondo ordinario e del Fondo di solidarietà comunale

- **le poste correttive e compensative** delle entrate, la cui minore previsione di 6.666 milioni è imputabile ai minori accantonamenti effettuati rispetto al 2015 e riferiti al periodo 2001-2013 per il concorso delle autonomie alle manovre di finanza pubblica inerenti i recuperi tributari nei confronti delle Regioni Sicilia, Friuli Venezia Giulia e province autonome Trento e Bolzano, in relazione alle compensazioni fruite dai contribuenti delle citate autonomie in sede di versamenti unificati F24. Nell'anno 2016 si prevede di regolare la

parte residua riferita agli anni pregressi e le compensazioni degli anni 2014 e 2015. Tale minore previsione è compensata in parte da maggiori previsioni di spesa per le vincite al lotto.

Le variazioni negative sopra descritte sono parzialmente compensate da variazioni positive, di cui le principali sono relative a:

- **interessi.** Le previsioni di stanziamento per il 2016 sono in aumento (4.549 milioni) rispetto al dato dell'assestamento 2015, tenuto conto del profilo atteso per i tassi di interesse sui mercati internazionali e del livello programmatico del debito pubblico.

- **redditi da lavoro dipendente,** per i quali sono previsti maggiori spese per 1.002 milioni in applicazione delle misure a favore dell'istruzione scolastica definite con "La buona scuola": (legge n. 107 del 2015) che prevede un incremento per l'anno 2016, della dotazione organica di personale docente delle istituzioni scolastiche rispetto a quelle determinate precedentemente determinate (ai sensi dell'articolo 19, comma 7, del decreto-legge 6 luglio 2011, n. 98).

- **risorse proprie UE** sono previste maggiori risorse da versare per il finanziamento del Bilancio UE - Quota RNL (1.300 milioni). I maggiori stanziamenti, rispetto alle previsioni assestate, risentono dello slittamento al 2016 delle correzioni temporanee al sistema di finanziamento del bilancio UE accordate ad alcuni Paesi membri dalla nuova Decisione sul sistema delle Risorse Proprie n. 2014/335. Tali correzioni entreranno, infatti, in vigore soltanto dopo la ratifica della nuova Decisione da parte di tutti gli Stati membri.

- **le altre spese correnti,** registrano un aumento degli stanziamenti 2016 rispetto all'assestato 2015 pari a 1.299 milioni, principalmente per:

- un aumento di 788 milioni relativi al fondo da ripartire per la riduzione della pressione fiscale, previsto dall'articolo 1, comma 431 della Legge di stabilità 147 del 2013;

- le risorse da ripartire in corso di esercizio per le missioni di pace (circa 473 milioni rispetto al valore riportato in assestamento che risente della ripartizione già parzialmente operata nel corso del 2015).

Spese in conto Capitale

Le spese in conto capitale a legislazione vigente 2016, rispetto all'assestato dell'esercizio 2015, si riducono di 3.262 milioni. Tali riduzioni hanno interessato in particolare:

- **i contributi per investimenti alle amministrazioni centrali** la cui contrazione di 4.178 milioni è in larga misura ascrivibile al profilo dello stanziamento delle somme inerenti il fondo sviluppo e coesione.

- **gli investimenti fissi lordi,** registrano una riduzione di 863 milioni, dovuta principalmente alla riduzione degli investimenti per la Difesa (613 milioni) e per la realizzazione dell'evento Expo di Milano (118 milioni).

2. Il bilancio di cassa dello Stato per il 2016

Negli ultimi anni le previsioni in termini di cassa hanno assunto una importanza sempre più rilevante, in considerazione, da un lato, del fatto che l'autorizzazione di cassa assegnata comporta riflessi anche sul livello del fabbisogno statale e, dall'altro, delle recenti iniziative legislative in materia di programmazione dei pagamenti.

In particolare, per la cassa si rammentano le disposizioni contenute nell'articolo 6, comma 10 (modificato dall'articolo 6, comma 11 quater, del decreto legge n. 35 del 2013), comma 12 a comma 14 del decreto-legge n. 95 del 2012, nonché le circolari applicative n. 1 e 28 del 2013 che impongono, a decorrere dal 2013, ai dirigenti responsabili, la predisposizione di un piano finanziario dei pagamenti, in relazione agli impegni assunti, indicando le dotazioni di cassa, strettamente occorrenti per effettuare i pagamenti previsti nel piano medesimo, comprendendo anche i capitoli i cui pagamenti avvengono mediante l'emissione di ruoli di spesa fissa.

Nella formulazione delle medesime previsioni si è inoltre tenuto conto sia della massa dei residui che si prevede si formeranno sulla base degli andamenti dei pagamenti, sia della riduzione dei termini di perenzione per la conservazione dei residui passivi (da tre a due anni), per le spese di parte corrente e in conto capitale, disposta dall'articolo 10, comma 8, del decreto-legge n. 98 del 2011. Come per la competenza, anche le previsioni di cassa sono triennali, per l'intera massa acquisibile o spendibile e per ciascuno degli anni del triennio 2016-2018.

Per le eventuali ulteriori esigenze di cassa che le amministrazioni dovessero evidenziare nel corso dell'esercizio rispetto allo stanziamento di bilancio, nello stato di previsione del ministero dell'Economia e delle Finanze è istituito il Fondo di riserva per l'integrazione delle autorizzazioni di cassa (articolo 29 della legge n. 196 del 2009), il cui stanziamento ammonta a 8,8 miliardi per il 2016.

Va ricordato che in sede di impostazione del bilancio triennale di cassa, la determinazione del potenziale di entrata e di spesa presenta necessariamente notevoli margini di incertezza per ciò che attiene alla componente residui.

Il bilancio di cassa per il 2016 conclude, per le operazioni di natura finale, con previsioni di incassi e pagamenti, rispettivamente, pari a 501.684 milioni e 577.782 milioni a fronte di una massa acquisibile di 807.452 milioni e di una massa spendibile di 652.745 milioni (cfr. Tavole 4 e 5). I coefficienti di realizzazione espressi dal raffronto dei flussi di cassa, per l'anno 2016, previsti con i corrispondenti potenziali risultano pari al 62,1 per cento per le entrate finali e all'88,5 per cento per le spese finali.

In sede di predisposizione del bilancio 2016, la previsione dei residui è stata operata sulla base della valutazione sulla presunta consistenza dei residui passivi all'inizio del nuovo esercizio, tenuto conto delle norme di riduzione della conservazione in bilancio dei residui e in linea con gli importi che si prevede possono essere definitivamente accertati in sede di rendiconto dell'anno 2015.

Influiscono sulla valutazione i fenomeni delle "economie" e delle "eccedenze", con riferimento alla gestione di competenza, e delle "perenzioni" e "prescrizioni" per quanto concerne la gestione dei residui. Tali fenomeni, come noto, possono quantificarsi solo dopo alcuni mesi dalla chiusura dell'esercizio, risultando il loro accertamento l'ultima operazione precedente alla definitiva parifica del consuntivo da parte della Corte dei Conti.

XVII LEGISLATURA - DISEGNI DI LEGGE E RELAZIONI - DOCUMENTI

Tavola 3 - Spese di competenza. Previsioni 2016 a confronto con le previsioni iniziali e assestate 2015
(Al netto delle regolazioni contabili e debitorie)
(dati in milioni di euro)

	2015		DLB 2016	Variazioni		Variazioni	
	LB Previsioni iniziali	Previsioni assestate	Previsioni L.V.	In valore assoluto	%	In valore assoluto	%
	1	2	3	4=3-1	5=3/1	6=3-2	6=3/2
SPESE CORRENTI							
Redditi da lavoro dipendente	86.719,8	87.315,5	88.317,5	1.597,7	1,8	1.002,0	1,1
IRAP	4.622,9	4.672,2	4.762,2	139,3	3,0	90,1	1,9
Consumi intermedi	10.394,7	11.242,9	11.496,3	1.101,5	10,6	253,3	2,3
Trasferimenti correnti Amministrazioni pubbliche	271.248,4	259.549,8	247.207,6	-24.040,8	-8,9	-12.342,1	-4,8
-amministrazioni centrali	8.808,5	8.856,6	8.917,4	108,9	1,2	60,8	0,7
-amministrazioni locali:	133.299,4	118.502,4	116.773,5	-16.525,9	-12,4	-1.728,9	-1,5
-regioni	118.630,3	103.622,0	102.294,7	-16.335,6	-13,8	-1.327,3	-1,3
-comuni	7.081,9	7.287,8	6.860,8	-221,1	-3,1	-427,1	-5,9
-altre	7.587,3	7.592,6	7.618,0	30,8	0,4	25,5	0,3
-enti di previdenza e assistenza sociale	129.140,5	132.190,8	121.516,8	-7.623,8	-5,9	-10.674,0	-8,1
Trasferimenti correnti a famiglie e ISP	12.909,1	13.353,3	13.133,6	224,5	1,7	-219,7	-1,6
Trasferimenti correnti a imprese	6.551,0	6.584,2	6.606,5	55,5	0,8	22,3	0,3
Trasferimenti correnti a estero	1.510,6	1.678,8	1.387,7	-122,9	-8,1	-291,1	-17,3
Risorse proprie CEE	18.900,0	17.900,0	19.200,0	300,0	1,6	1.300,0	7,3
Interessi passivi e redditi da capitale	87.409,7	79.587,8	84.136,5	-3.273,2	-3,7	4.548,7	5,7
Poste correttive e compensative	24.304,5	48.633,8	41.967,6	17.663,1	72,7	-6.666,2	-13,7
Ammortamenti	923,0	945,8	976,0	53,0	5,7	30,2	3,2
Altre uscite correnti	6.680,0	5.747,9	7.046,5	366,4	5,5	1.298,6	22,6
TOTALE SPESE CORRENTI	532.173,9	537.212,0	526.238,0	-5.935,9	-1,1	-10.974,0	-2,0
TOTALE SPESE CORRENTI netto Interessi	444.764,2	457.624,2	442.101,5	-2.662,7	-0,6	-15.522,7	-3,4
SPESE IN C/CAPITALE							
Investimenti fissi lordi e acquisti di terreni	3.986,0	4.420,1	3.557,0	-428,9	-10,8	-863,1	-19,5
Contributi agli investimenti ad Amm.ni pubbliche:	19.608,3	19.549,3	15.914,7	-3.693,6	-18,8	-3.634,6	-18,6
-amministrazioni centrali	14.202,6	14.362,3	10.184,2	-4.018,4	-28,3	-4.178,2	-29,1
-amministrazioni locali:	5.405,7	5.187,0	5.730,5	324,8	6,0	543,5	10,5
-regioni	2.704,6	2.126,7	2.671,2	-33,4	-1,2	544,5	25,6
-comuni	2.178,9	2.504,2	2.456,9	277,9	12,8	-47,3	-1,9
-altre	522,2	556,1	602,5	80,3	15,4	46,4	8,3
Contributi agli investimenti ad imprese	8.460,9	8.687,7	9.253,1	792,1	9,4	565,4	6,5
Contributi agli investimenti a famiglie e ISP	232,7	245,4	217,8	-14,9	-6,4	-27,6	-11,2
Contributi agli investimenti ad estero	299,1	299,1	488,5	189,4	63,3	189,4	63,3
Altri trasferimenti in conto capitale	4.848,5	4.407,7	5.023,8	175,3	3,6	616,2	14,0
Acquisizione di attività finanziarie	777,8	837,5	729,6	-48,2	-6,2	-107,9	-12,9
TOTALE SPESE IN CONTO CAPITALE	38.213,4	38.446,8	35.184,6	-3.028,9	-7,9	-3.262,2	-8,5
TOTALE SPESE FINALI	570.387,3	575.658,7	561.422,5	-8.964,8	-1,6	-14.236,2	-2,5
TOTALE SPESE FINALI netto Interessi	482.977,6	496.071,0	477.286,0	-5.691,6	-1,2	-18.784,9	-3,8
Rimborso prestiti	232.620,3	226.575,7	218.485,2	-14.135,1	-6,1	-8.090,5	-3,6
TOTALE COMPLESSIVO	803.007,6	802.234,5	779.907,8	-23.099,8	-2,9	-22.326,7	-2,8

Nota: Le previsioni iniziali dell'esercizio finanziario 2015 tengono conto di 5 milioni di euro relativi alle spese per trasferimenti correnti a imprese della missione "Diritto alla mobilità e sviluppo dei sistemi di trasporto", in coerenza con quanto previsto dalla Legge di stabilità approvata dalle Camere.

XVII LEGISLATURA - DISEGNI DI LEGGE E RELAZIONI - DOCUMENTI

Tavola 4 - Massa acquisibile. Analisi per categorie e titoli di bilancio. Anno 2016
(Al netto dei rimborsi IVA)
(dati in milioni di euro)

	Residui presuntivi al 31/12/15	Competenza 2016	Massa acquisibile	Cassa 2016	% Cs/Ma
	1	2	3=1+2	4	5=4/3
ENTRATE TRIBUTARIE					
Imposte sul patrimonio e sul reddito	59.590	267.654	327.244	253.123	77,3
Tasse e imposte sugli affari	66.920	151.023	217.943	134.996	61,9
Imposte sulla produzione, sui consumi e dogane	14.050	35.845	49.895	35.845	71,8
Monopoli	1.287	10.894	12.181	10.894	89,4
Lotto, lotterie e altre attività di giuoco	1.105	12.372	13.477	12.372	91,8
Totale Entrate Tributarie	142.951	477.788	620.739	447.230	72,0
ENTRATE EXTRATRIBUTARIE					
Proventi speciali	222	778	1.000	778	77,8
Proventi dei servizi pubblici minori	42.301	26.631	68.932	18.548	26,9
Proventi dei beni dello Stato	517	374	890	378	42,4
Prodotti netti di aziende autonome ed utili di gestione	0	1.313	1.313	1.313	100,0
Interessi su anticipazioni e crediti vari del Tesoro	10.409	4.699	15.108	2.378	15,7
Recuperi, rimborsi e contributi	59.364	32.544	91.908	25.200	27,4
Partite che si compensano nella spesa	1.217	2.905	4.123	2.905	70,5
Totale Entrate Extratributarie	114.030	69.245	183.275	51.500	28,1
ALIENAZIONE ED AMMORTAMENTO DI BENI PATRIMONIALI E RISCOSSIONE DI CREDITI					
Vendita di beni ed affrancazione di canoni	1	614	615	614	99,8
Ammortamento di beni patrimoniali	0	976	976	976	100,0
Rimborsi di anticipazioni e crediti vari del Tesoro	483	1.364	1.848	1.364	73,8
Totale entrate per alienazione ed ammortamento beni patrimoniali e riscossione di crediti	485	2.954	3.438	2.954	85,9
TOTALE ENTRATE FINALI	257.466	549.986	807.452	501.684	62,1

XVII LEGISLATURA - DISEGNI DI LEGGE E RELAZIONI - DOCUMENTI

Tavola 5 - Massa spendibile. Analisi per categorie e titoli di bilancio. Anno 2016 - (continua)
(Al netto delle regolazioni contabili e debitorie)
(dati in milioni di euro)

	Residui presunti al 31/12/15	Competenze 2016	Massa spendibile	Cassa 2016	% C ₂₀₁₆ /Ma
	1	2	3=1+2	4	5=4/3
Parte corrente					
Redditi da lavoro dipendente:	1.411	88.318	89.729	88.449	98,6
- retribuzione lorda in denaro	1.179	61.529	62.708	61.642	98,3
- retribuzione lorda in natura	163	798	961	817	85,0
- contributi effettivi a carico del datore	68	24.878	24.946	24.879	99,7
- contributi figurativi a carico del datore	2,0	1.112	1.114	1.112	99,8
Consumi intermedi	3.313	11.496	14.809	11.724	79,2
Imposte sulla produzione	13	4.762	4.776	4.766	99,8
Trasferimenti correnti a Amministrazioni pubbliche:	47.326	246.808	294.134	250.551	85,2
- centrali	351	8.917	9.268	8.919	96,2
- locali:	29.091	116.373	145.464	119.098	81,9
- regioni	27.528	102.295	129.823	104.735	80,7
- comuni	577	6.461	7.038	6.491	92,2
- altri	985	7.618	8.603	7.871	91,5
- enti previdenziali e assistenza sociale	17.884	121.517	139.401	122.534	87,9
Famiglie e Istituzioni Sociali Private	6.062	13.534	19.596	14.006	71,5
- prestazioni sociali in denaro	5.423	9.806	15.229	9.857	64,7
- prestazioni sociali in natura:	171,9	1.141	1.312	1.245	94,8
- altri:	467	2.587	3.054	2.904	95,1
Imprese	732	6.506	7.238	6.591	91,2
- contributi prodotti e produzioni:	663	4.140	4.803	4.171	86,8
- importazioni	0,0	17	17	17	100,0
- altri contributi prodotti	423	1.615	2.038	1.531	80,0
- contributi c/interessi	57	202	259	202	78,1
- altri contributi produzione	183	2.307	2.490	2.322	93,3
- altri	69	2.466	2.535	2.520	99,4
Estero	60	1.388	1.448	1.388	95,8
Risorse proprie C.E.E.	0,0	19.200	19.200	19.200	100,0
Interessi passivi e redditi da capitale	239	84.137	84.375	84.137	99,7
Poste correttive e compensative	4.037	41.967	46.005	41.967	91,2
Ammortamenti	0,0	976	976	976	100,0
Altre uscite correnti	259	7.046	7.306	15.876	217,3
TOTALE PARTE CORRENTE	63.453	526.238	589.691	539.732	91,5
Conto Capitale					
Investimenti fissi lordi e acquisto terreni	3.225	3.557	6.782	3.976	58,6
Contributi agli Investimenti ad Amministrazioni pubbliche:	4.612	15.791	20.402	16.184	79,3
- centrali	2.072	10.060	12.132	10.226	84,3
- locali	2.540	5.731	8.270	5.958	72,0
Imprese	6.847	9.377	16.225	9.864	60,8
Famiglie e Istituzioni Sociali Private	19	218	237	213	89,9
Estero	192	489	681	489	71,8
Altri trasferimenti in c/capitale:	3.152	5.024	8.176	5.290	64,7
- Amministrazioni pubbliche	57	738	795	738	92,8
- imprese	8,3	72	81	78	97,1
- famiglie e Istituzioni sociali private	0,0	0,2	0,2	0,2	100,0
- altri	3.087	4.213	7.300	4.473	61,3
Acquisizione di attività finanziarie:	9.821	730	10.551	2.035	19,3
- concessione prestiti	9.819	200	10.019	1.505	15,0
- azioni e altre partecipazioni	2	330	332	330	99,4
TOTALE CONTO CAPITALE	27.869	35.185	63.054	38.050	60,3
TOTALE SPESE FINALI	91.322	561.423	652.745	577.782	88,5

SEZIONE III

**IL BILANCIO DELLO STATO: PRINCIPALI PROVVEDIMENTI DI FINANZA
PUBBLICA E CRITERI PER LA PREVISIONE A LEGISLAZIONE VIGENTE**

I principali provvedimenti adottati nel corso del 2015

Il presente disegno di legge di bilancio è comprensivo degli effetti finanziari derivanti dalle disposizioni legislative adottate nel corso degli ultimi esercizi, nonché dalle rimodulazioni proposte dalle amministrazioni sulla base della flessibilità concessa dalla normativa vigente. Di seguito sono indicate le principali misure adottate nel corso del 2015.

Per quanto concerne le disposizioni adottate nel corso del 2015 con effetti rilevanti sulle previsioni di bilancio 2016-2018, è utile ricordare quelle inerenti interventi in favore del settore dell'istruzione scolastica "La buona scuola" di cui alla legge n. 107/2015, quelle a sostegno degli enti territoriali di cui il decreto legge n.78 del 2015¹⁰ e quelle in materia fallimentare, processuale, organizzativa e funzionale dell'amministrazione giudiziaria di cui il decreto legge n.83 del 2015:¹¹

- gli interventi a favore dell'istruzione scolastica de "La buona scuola": la legge n.107 del 2015 ha specificato l'utilizzo del fondo già istituito con la Legge di stabilità 2015, destinando la quota più rilevante a favore dell'assunzione del personale docente e della sua formazione e valutazione professionale;
- le misure a sostegno degli enti territoriali: il decreto legge n.78 del 2015 ha stanziato risorse per la proroga dell'esenzione dell'IMU fino al 31 dicembre 2016 per gli immobili distrutti o ritenuti inagibili del sisma 2012. Il medesimo decreto legge ha previsto l'assunzione di forze armate per far fronte ad fenomeni a carattere straordinario quali l'emergenza umanitaria dei migranti nel Mediterraneo, l'afflusso dai cittadini stranieri in visita per l'EXPO 2015 e per il Giubileo. Infine, sono state destinate risorse a favore delle forze di polizia e del corpo nazionale dei vigili del fuoco per contrastare il fenomeno delle malattie infettive e migliorare il controlli sanitarie e della profilassi internazionale;
- l'ottimizzazione dell'amministrazione giudiziaria: il decreto legge n.83 del 2015 ha stanziato risorse per far fronte a misure urgenti in materia fallimentare, civile e processuale civile e di organizzazione e funzionamento dell'amministrazione giudiziaria, nonché ha disposto la revisione del sistema di deducibilità delle perdite e delle svalutazioni degli enti creditizi e per le imprese di assicurazione.

I criteri adottati per le previsioni a legislazione vigente¹²

I criteri adottati per le previsioni a legislazione vigente sono illustrati sinteticamente di seguito, tenendo conto anche delle forme di flessibilità concesse alle amministrazioni per effettuare alcune tipologie di variazione compensative tra programmi di spesa.

¹⁰ Convertito in L. n. 125/2015.

¹¹ Convertito in L. n. 132/2015.

¹² Indicazione sulla predisposizione del disegno di legge di bilancio sono fornite nella circolare della Ragioneria generale dello Stato del 7 maggio 2015, n. 19, concernente l'Assestamento del bilancio di previsione e Budget rivisto per l'anno 2015- Previsioni di bilancio per il 2016 e per il triennio 2016-2018 e Budget per il triennio 2016-2018.

Entrate

Per la previsione delle entrate, il criterio della legislazione vigente è stato applicato valutando l'ammontare dei proventi tributari (titolo I) e non tributari (titoli II e III) con riferimento alle disposizioni che la normativa in vigore prevede direttamente operanti per il 2016 e per gli anni successivi.

Per le entrate di natura tributaria, e in particolare a quelle derivanti dall'attività ordinaria di gestione, le previsioni tendenziali sono in linea con quelle contenute nella Nota di aggiornamento al Documento di economia e finanza.

Le stime sono state elaborate operando una distinzione tra l'anno corrente e gli anni successivi. Tale distinzione deriva dal fatto che, per l'anno in corso, la revisione delle stime contenute nel Documento di economia e finanza si basa sul monitoraggio dell'andamento delle entrate e sulla conseguente proiezione su base annua del gettito registrato. In questo modo, l'anno in corso diventa l'anno base per la previsione del triennio successivo; la revisione di quest'ultimo è poi determinata anche sulla base del nuovo quadro macroeconomico e degli effetti delle manovre fiscali.

Le previsioni delle entrate tributarie per il bilancio dello Stato sono costruite:

con riferimento all'anno in corso:

- sulla base del monitoraggio dell'andamento del gettito dei singoli tributi (capitoli del articoli di bilancio), con riferimento particolare alle imposte autoliquidate (IRPEF, IRES), alle altre imposte dirette, con scadenze predeterminate di versamento, e a quelle indirette versate mensilmente;
- elaborando una proiezione dei gettiti sull'intero anno anche in relazione all'entità dei versamenti rateizzati in sede di autoliquidazione;
- considerando i fattori legislativi intervenuti nell'anno i cui effetti si riflettono sul livello delle entrate tributarie dell'esercizio finanziario corrente;

con riferimento agli anni successivi:

- calcolando l'effetto base, ossia l'impatto dell'eventuale variazione risultante dall'elaborazione della proiezione dell'anno corrente sugli anni successivi;
- tenendo conto dei nuovi andamenti macroeconomici tendenziali;
- considerando gli effetti correlati a provvedimenti legislativi intervenuti successivamente alle previsioni già formulate nell'ultimo documento di finanza pubblica presentato al Parlamento.

In particolare, le previsioni aggiornate per il triennio 2016-2018 sono state elaborate in base:

- agli effetti del nuovo quadro macroeconomico;
- agli effetti correlati a fattori legislativi intervenuti successivamente alle previsioni contenute nel Documento di economia e finanza (in particolare dei seguenti provvedimenti: decreto-legge n. 78 del 2015, decreto-legge n.83 del 2015 e legge n.107 del 2015).

Per quanto riguarda le altre entrate, si è tenuto conto dei fattori che influenzano l'andamento delle singole voci. In particolare, per questa tipologia di entrate, le cui componenti sono fortemente eterogenee, le previsioni sono elaborate tenendo conto dei risultati registrati nell'ultimo anno di consuntivo, dell'andamento degli incassi effettivi realizzati nell'anno in corso, nonché dei numerosi effetti derivanti da specifiche disposizioni previste dalla legislazione vigente.

La struttura classificatoria delle entrate è stata operata in ossequio a quella prevista dalla legge n.196 del 2009 ed è sostanzialmente in linea con quella adottata per il bilancio 2015. La nota integrativa dello stato di previsione dell'entrata è corredata dallo schema sintetico di classificazione economica delle entrate del bilancio dello Stato, definito in base alle classificazioni adottate per costruzione dei conti del settore della pubblica amministrazione secondo i criteri di contabilità nazionale.

Spese

Per le spese, la previsione tiene conto di tutte le disposizioni legislative entrate in vigore nel 2015. Prescindendo dalla voce relativa agli interessi, i fattori di variazione rispetto alle previsioni assestate 2015, possono essere ricondotti a due distinte tipologie di spesa:

- **le spese aventi natura obbligatoria** (oneri inderogabili), la cui determinazione è vincolata a particolari meccanismi che autonomamente ne regolano l'evoluzione. In sostanza, si tratta di risorse finanziarie **non rimodulabili**, per le quali l'amministrazione non ha la possibilità di esercitare un effettivo controllo, in via amministrativa, sulle variabili che concorrono alla loro quantificazione (articolo 21, comma 6, legge n. 196 del 2009, così come interpretato dall'articolo 10, comma 15, del decreto legge n. 98 del 2011);
- **le spese non aventi natura obbligatoria**, ossia le **spese rimodulabili**, che possono essere rimodulate da ciascuna amministrazione tra missioni del proprio stato di previsione e nell'ambito di ogni singola missione, tra i relativi programmi di spesa, tenendo conto delle proprie finalità strategiche ed istituzionali.

In ordine alla previsione della **spesa per interessi**, le ipotesi assunte derivano dall'analisi delle tendenze in atto per la struttura del debito, dall'evoluzione dei tassi di interesse e del fabbisogno. Più specificamente, nella formulazione della previsione a legislazione vigente si è tenuto conto:

- con riferimento alla struttura del debito, delle emissioni di titoli effettuate nel primo semestre 2015 e di quelle programmate per il secondo semestre e per i successivi esercizi finanziari;
- con riferimento all'evoluzione dei tassi, delle ipotesi contenute nel Documento di economia e finanza 2015 e nella relativa Nota di aggiornamento.

Circa i redditi da lavoro dipendente, lo stanziamento della **contribuzione aggiuntiva** è stato calcolato considerando l'aliquota del 16 per cento, fissata con decreto del Ministro del lavoro e delle politiche sociali, di concerto col Ministro dell'economia e delle finanze, del 12 luglio 2000.

Relativamente ai **trasferimenti agli enti previdenziali** iscritti in bilancio, gli stanziamenti tengono conto delle autorizzazioni di spesa disposte con i nuovi provvedimenti legislativi approvati dal Parlamento per tale comparto.

In particolare, si fa presente che, per i trasferimenti all'INPS, lo stanziamento del capitolo relativo alle "anticipazioni di bilancio" è stato determinato in funzione del fabbisogno previsto (in linea con le ipotesi indicate nella Nota di aggiornamento del Documento di economia e finanza circa l'evoluzione della spesa pensionistica e dei contributi sociali), nonché delle disponibilità finanziarie giacenti sui conti di Tesoreria.

Flessibilità di bilancio

In tema di flessibilità di bilancio si richiamano le disposizioni dall'articolo 9, comma 10 del decreto legge n. 150 del 2013 che ha ampliato le forme di flessibilità previste dall'articolo 23 della legge n. 196 del 2009 e dall'articolo 6 del decreto-legge n. 95 del 2012, prorogando la possibilità di proporre variazioni compensative anche tra programmi appartenenti a missioni di spesa diverse, come stabilito dall'articolo 2, comma 1 del decreto-legge n. 78 del 2010.

Questa maggiore flessibilità a favore delle amministrazioni, unitamente a quella introdotta per la prima volta dall'articolo 50, comma 2, del decreto-legge n. 66 del 2014 nasce dall'esigenza di evitare la formazione di debiti fuori bilancio e consentire il rispetto della direttiva UE in materia di tempi di pagamento dei debiti commerciali.

* * *

Con particolare riferimento alla struttura del bilancio, si precisa, infine, che per effetto della soppressione dell'Istituto Agronomico per l'Oltremare (IAO) ai sensi dell'articolo 32, comma 6, della legge n. 125 del 2015 e trasferimento delle relative funzioni all'Agenzia per la cooperazione, a partire dal presente Disegno di Legge non si esporrà più lo stato di previsione del predetto Istituto, analogamente a quanto accaduto per i Monopoli a partire dal Disegno di legge di bilancio per gli anni 2013-2015.

SEZIONE IV
LE NOTE INTEGRATIVE AL BILANCIO

Nell'ambito degli adempimenti per la definizione del progetto di bilancio per l'anno 2016 e per il triennio 2016-2018, particolare rilevanza assumono le Note integrative disciplinate dall'articolo 21, comma 11, lettera a) della legge di contabilità e finanza pubblica (legge n. 196 del 31 dicembre 2009), ai sensi del quale ciascuno stato di previsione della spesa del bilancio dello Stato deve essere corredato di una Nota Integrativa contenente le informazioni relative alla programmazione dell'impiego delle risorse pubbliche per il triennio di riferimento.

La Nota integrativa agli stati di previsione della spesa costituisce lo strumento attraverso il quale ciascun Ministero, in coerenza con il quadro di riferimento socioeconomico ed istituzionale nel quale opera, con gli obiettivi di finanza pubblica e gli indirizzi definiti nei documenti di programmazione (DEF e relativa nota di aggiornamento) e con le priorità politiche assegnate da ciascun Ministro, illustra i criteri di formulazione delle previsioni finanziarie in relazione ai programmi di spesa, gli obiettivi da raggiungere e gli indicatori idonei a misurarli.

Le note integrative si pongono, inoltre, in relazione diretta con il sistema di obiettivi ed indicatori adottati dalle amministrazioni nell'ambito del proprio sistema di gestione delle performance, di cui al decreto legislativo n. 150 del 2009.

Negli ultimi anni il Dipartimento della Ragioneria Generale dello Stato ha operato costantemente sia per fornire alle amministrazioni centrali il necessario supporto tecnico e metodologico per la compilazione delle Note sia per sensibilizzare le amministrazioni stesse sull'importanza della compilazione delle Note integrative, la cui responsabilità è affidata ai singoli Centri di Responsabilità amministrativa¹³, che operano - nell'ambito di ciascuna amministrazione - con il supporto e il coordinamento degli Organismi Indipendenti di Valutazione (OIV) istituiti dal citato d.lgs. 150 del 2009. In particolare, riguardo al miglioramento delle Note e degli indicatori relativi al Programma 32.2 "Indirizzo politico" è stato stipulato uno specifico protocollo d'Intesa tra la Ragioneria generale dello Stato - IGB e l'Ufficio Programma di Governo - Presidenza del Consiglio dei Ministri finalizzato a favorire una maggiore integrazione tra ciclo di programmazione strategica e ciclo del bilancio a seguito del passaggio delle competenze dalla ex Civit (ora ANAC) al Dipartimento per la Funzione pubblica.

Considerata la trasversalità di tale funzione e l'attuale rilevanza del tema, quasi tutte le amministrazioni (ad eccezione del Ministero delle Infrastrutture) hanno adottato nelle presenti Note l'obiettivo comune "Miglioramento della capacità di attuazione delle disposizioni legislative del Governo", e gli indicatori relativi al grado e ai tempi di adozione dei provvedimenti attuativi di interventi legislativi di iniziativa governativa. Per l'individuazione dei valori target dei citati indicatori per il triennio 2016-2018, le amministrazioni si sono avvalse dei dati elaborati dall'Ufficio Programma di Governo.

In merito alla definizione degli indicatori da associare agli obiettivi, le Amministrazioni hanno potuto anche avvalersi dei risultati derivanti dalle attività di collaborazione tra il Ministero dell'economia e delle finanze e i Ministeri di spesa, di cui all'articolo 39 della legge 196 del 2009; in aggiunta all'elenco di indicatori di riferimento già da tempo messo a loro disposizione, da quest'anno le stesse hanno potuto disporre di alcune proposte di indicatori da associare ai Programmi di spesa trasversali "Indirizzo politico" e "Servizi e affari generali per

¹³ Alla luce di quanto stabilito dal comma 2 dell'articolo 21 della legge n. 196 del 2009 "la realizzazione di ciascun programma è affidata ad un unico Centro di Responsabilità amministrativa corrispondente all'unità organizzativa di primo livello dei Ministeri, ai sensi del decreto legislativo 30 luglio 1999, n. 300".

le Amministrazioni di competenza”, entrambi disponibili sul sito della RGS http://www.rgs.mef.gov.it/VERSIONE-I/Pubblicazioni/Analisi_e_valutazione_della_Spesa/Indicatori-dei-programmi/.

Per quanto riguarda il supporto tecnico e metodologico, sono stati definiti ed aggiornati, attraverso le linee guida allegate alle circolari di previsione annuali (da ultimo la n. 19 del 2015 - Nota tecnica n. 2), i criteri da utilizzare per la formulazione delle Note, ed è stato predisposto e costantemente aggiornato il sistema di acquisizione automatizzata delle informazioni da parte delle amministrazioni, accessibile attraverso la *Homepage* del sito Internet della Ragioneria Generale dello Stato (<http://del.del.www.rgs.mef.gov.it/del/VERSIONE-I/del/Attivit-i/del/Bilancio/di/previsione/del/Note/integrative/del/>), che ha permesso di semplificare l'intero processo di compilazione, elaborazione e trasmissione delle Note stesse, e, al contempo, di incrementare il grado di omogeneità delle informazioni.

Ai sensi dell'art. 21, comma 11, lettera a) della legge 196/09, nella Nota Integrativa delle entrate, sono stati illustrati i criteri per la previsione relativa alle principali imposte e tasse, specificando, per ciascun titolo, la quota avente o meno carattere ricorrente, nonché gli effetti connessi alle disposizioni normative vigenti, con separata indicazione di quelle introdotte nell'esercizio 2015, recanti esenzioni o riduzioni del prelievo obbligatorio, con l'indicazione della natura delle agevolazioni, dei soggetti e delle categorie dei beneficiari e degli obiettivi perseguiti. Le previsioni sono espone e illustrate con riferimento ai quattro titoli in cui si suddivide l'entrata.

La Nota integrativa delle spese, è articolata, secondo la medesima disposizione, in due sezioni:

- la prima contiene il piano degli obiettivi correlati a ciascun programma ed i relativi indicatori di risultato, riporta le informazioni relative al quadro di riferimento in cui l'amministrazione opera e le priorità politiche; espone gli obiettivi riferiti a ciascun programma di spesa che le amministrazioni intendono conseguire in termini di livello dei servizi e di interventi, in coerenza con il programma generale dell'azione di Governo; indica le risorse destinate a ciascun obiettivo e riporta gli indicatori di realizzazione ad essi riferiti, i criteri e i parametri utilizzati per la loro quantificazione;
- la seconda sezione, relativa ai programmi e alle corrispondenti risorse finanziarie, riporta le modalità ed i criteri impiegati per la quantificazione dei fabbisogni relativi ai singoli programmi di spesa e, in particolare, le scelte operate dall'Amministrazione, tenuto conto dei vincoli imposti dalle misure volte alla revisione e al contenimento della spesa pubblica.

L'insieme degli obiettivi della prima sezione definiti dai Centri di responsabilità per il triennio di previsione costituisce il "Piano degli obiettivi" dell'amministrazione stessa.

Ogni obiettivo fa riferimento a una Missione e a un Programma e per ciascuno di essi sono indicate:

- la natura **strategica** o **strutturale** dell'obiettivo, allo scopo di differenziare le risorse finanziarie destinate al perseguimento di finalità direttamente discendenti dalle priorità politiche e di chiara rilevanza strategica da quelle destinate ad attività di carattere ordinario e continuativo;
- le risorse finanziarie destinate, in ciascun anno del triennio, alla realizzazione dell'obiettivo;
- uno o più **indicatori** (fino a un massimo di quattro), per misurare il grado di raggiungimento dei risultati attesi nel corso del triennio; gli indicatori sono

classificati secondo una tipologia standard (indicatori di realizzazione fisica, di *output*, di *outcome* e di realizzazione finanziaria) e devono essere corredati dell'indicazione dell'algoritmo di calcolo, della fonte del dato, dell'unità di misura, oltre all'informazione relativa al valore target che dovrà assumere l'indicatore in ciascuno dei tre anni di piano.

I valori delle Note Integrative al Disegno di legge di Bilancio 2016-2018 sono rappresentati dai seguenti documenti e prospetti allegati a ciascuno stato di previsione della spesa:

- il **quadro di riferimento**, documento testuale predisposto dall'OIV di ciascuna amministrazione, che illustra lo scenario socio-economico, i vincoli e i riferimenti normativi ed istituzionali, oltre ad ogni altro aspetto organizzativo e operativo che caratterizza il periodo oggetto di previsione per l'amministrazione
- il prospetto riepilogativo del **piano degli obiettivi** dell'amministrazione, con l'elenco degli obiettivi classificati per Missioni, Programmi e Centri di responsabilità e le risorse finanziarie associate
- le **schede obiettivo** con le informazioni di dettaglio e gli indicatori individuati per ciascun obiettivo.

Di seguito si riportano due grafici che rappresentano, in estrema sintesi e con riferimento alla somma di tutte le amministrazioni centrali dello Stato, la composizione delle risorse finanziarie rispetto agli obiettivi e la suddivisione degli indicatori utilizzati per tipologia.

Nel primo grafico, in particolare, è illustrata la ripartizione delle risorse finanziarie tra obiettivi strategici e strutturali sul triennio di riferimento, con la quota rappresentata da obiettivi prevalentemente composti da risorse finanziarie che lo Stato trasferisce ad altre amministrazioni, alle imprese e alle famiglie.

Tra gli obiettivi strutturali presentano maggiore incidenza quelli costituiti prevalentemente da trasferimenti e ciò dipende dall'entità dei finanziamenti a carico del bilancio dello Stato verso altri enti ed amministrazioni pubbliche, centrali o territoriali, verso famiglie e imprese, nonché verso organismi internazionali.

Il secondo grafico mostra la distribuzione percentuale degli indicatori per tipologia. Si evidenzia la prevalenza degli indicatori di *output*, che sono circa il 41 per cento del totale (all'incirca lo stesso valore delle Note Integrative allegate alle previsioni 2015-2017) e sono rappresentativi – attraverso diverse unità di misura – del volume di servizi erogati nell'ambito dei vari obiettivi. Gli indicatori di realizzazione fisica, misurano l'avanzamento fisico degli obiettivi, solitamente rispetto ad un valore target di riferimento, costituiscono circa il 36 per cento del totale degli indicatori utilizzati (con un minimo aumento rispetto alle Note Integrative 2015-2017). Gli indicatori di realizzazione finanziaria, che sono pari a circa il 16 per cento degli indicatori (in diminuzione rispetto alle previsioni 2015-2017), sono di sovente applicati ad obiettivi nei quali la spesa costituisce l'oggetto stesso della prestazione, come è il caso degli obiettivi costituiti prevalentemente da erogazioni di contributi e trasferimenti ad altre amministrazioni, ad imprese e a famiglie; gli indicatori rappresentativi dell'*outcome*, pari al 4 per cento circa, misurano l'impatto degli obiettivi sulla collettività di riferimento e sono i più complessi da definire e da rilevare.

Il costante sforzo compiuto negli ultimi anni da parte del Dipartimento della Ragioneria generale dello Stato per accrescere la qualità delle Note Integrative e l'efficienza degli strumenti a supporto ha condotto ad un generale miglioramento dei dati trasmessi, in termini di significatività, trasparenza e completezza, particolarmente evidente per alcune

amministrazioni. Permangono, tuttavia, alcune criticità nell'associare puntualmente le risorse finanziarie agli obiettivi, nella scelta degli indicatori e, in particolare, nell'utilizzo di indicatori di *outcome*.

Possono, inoltre essere ulteriormente migliorate le informazioni relative alle risorse trasferite (principali destinatari, finalità del trasferimento, variabili dalle quali dipende l'entità degli stanziamenti).

Grafico 1: ripartizione delle risorse finanziarie tra obiettivi strategici e strutturali

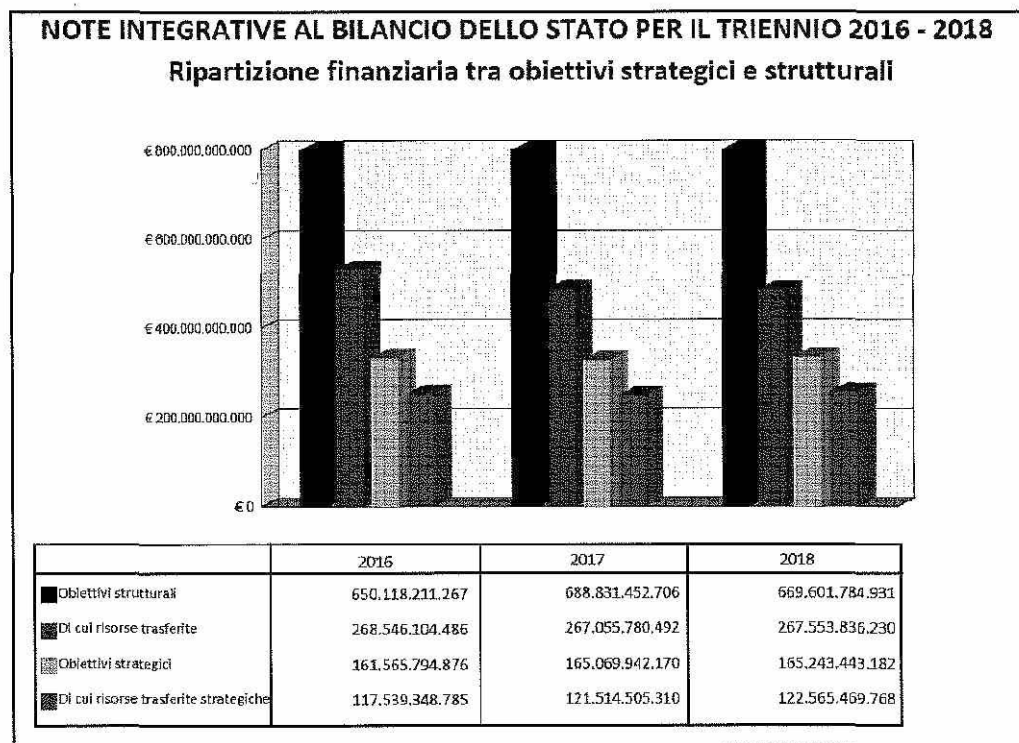
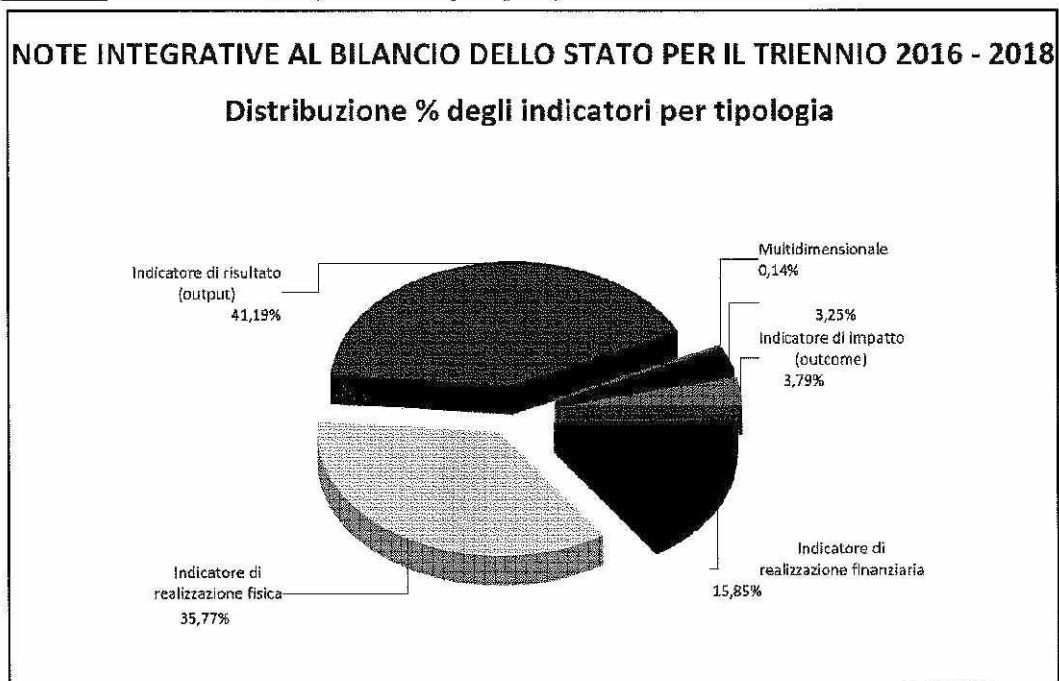


Grafico 2: distribuzione % degli indicatori per tipologia



SEZIONE V
BUDGET ECONOMICO- ANALITICO 2016 -2018

Il Budget economico analitico

A seguito delle disposizioni dell'articolo 21 della legge di riforma della contabilità e finanza pubblica, in fase di previsione, il Budget dei costi ha visto rafforzare il suo ruolo costituendo, dal 2009, allegato al progetto di bilancio dello Stato. Per la realizzazione del documento di budget il Dipartimento della Ragioneria generale dello Stato si avvale del sistema di contabilità economica analitica dello Stato¹⁴, attraverso il quale le informazioni economiche vengono inserite e validate dai referenti delle strutture delle amministrazioni centrali.

I dati economici così raccolti consentono la conoscenza dei fenomeni amministrativi e la verifica dei risultati ottenuti (*accountability*) da parte della dirigenza, favorendo l'orientamento dell'azione amministrativa verso un percorso indirizzi→ obiettivi→ risorse→ risultati.

La contabilità economica analitica applica, infatti, il principio della competenza economica e misura i costi, intesi come valore monetario delle risorse umane e strumentali (beni e servizi) che si prevede di acquisire ed utilizzare a titolo oneroso in un arco di tempo triennale, rilevati in base alla loro natura (piano dei conti), alla responsabilità organizzativa (centri di costo) e alla destinazione (Missioni e Programmi).

La formulazione del budget economico analitico è parte del più ampio ciclo di programmazione economico-finanziaria che contempla, accanto alla quantificazione delle risorse umane e strumentali da impiegare per la realizzazione dei programmi, la definizione delle relative risorse finanziarie e l'individuazione di obiettivi ed indicatori inseriti nella Nota integrativa.

I titolari dei singoli centri di responsabilità amministrativa assumono un ruolo chiave nelle previsioni economiche, in quanto, ai sensi dell'articolo 23 della citata legge di contabilità, ai responsabili della gestione dei programmi è assegnato il compito di elaborare le proposte in merito agli obiettivi prefissati e di quantificare le risorse necessarie per il loro raggiungimento. In sede di formulazione del budget economico, i titolari dei centri di responsabilità amministrativa coordinano le previsioni economiche – in termini di fabbisogni di risorse umane e strumentali – dei centri di costo sottostanti (direzioni generali) e costruiscono, in coerenza con queste, le previsioni finanziarie dei Programmi di competenza, nell'ambito dei vincoli posti dalla manovra di finanza pubblica avvalendosi, anche, dei trend dei costi sostenuti nei periodi precedenti.

Dal punto di vista della natura, la contabilità economica analitica utilizza un piano dei conti a tre livelli¹⁵, comune a tutte le Amministrazioni centrali dello Stato, che fornisce una rappresentazione uniforme e di dettaglio delle risorse umane e strumentali (beni e servizi) acquisite dalle amministrazioni stesse; in ciò si differenzia dalla contabilità finanziaria, che utilizza i capitoli di spesa, che hanno codifica e articolazione diversa da ministero a ministero e sono distinti per oggetto di spesa.

¹⁴ Il sistema di contabilità economica analitica per centri di costo è stato introdotto dalla legge delega n. 94 del 1997 e dal successivo decreto legislativo n. 279 del 1997 per tutte le pubbliche amministrazioni.

¹⁵ cfr. decreto MEF n. 66233 dell'8 del 6 del 2007, con il quale è stato aggiornato il Piano dei conti di cui alla Tabella B del d.lgs. n. 279 del 97. Nell'ambito del processo di armonizzazione contabile previsto dalla legge di riforma n. 196 del 09 è prevista l'adozione, da parte di tutte le amministrazioni pubbliche, di un piano dei conti integrato finanziario-economico-patrimoniale, che include una sezione dedicata alle voci di costo. Per le amm.ni centrali dello Stato, con l'attuazione della delega di cui all'articolo 40 legge n. 196 del 09 (i cui nuovi termini sono fissati dalla l. 89 del 2014 al 31 dicembre 2015), si provvederà ad aggiornare le attuali voci del piano dei conti della contabilità analitica.

Dal punto di vista della **destinazione**, la contabilità economica analitica, come la contabilità finanziaria dello Stato, utilizza la classificazione per Missioni e Programmi, introdotta, per via amministrativa, a partire dal Bilancio di previsione dello Stato 2008 e successivamente confermata dalla legge n. 196 del 2009.

Le Missioni, come noto, rappresentano le funzioni principali e gli obiettivi strategici perseguiti con la spesa pubblica.

I programmi costituiscono aggregati diretti al perseguimento degli obiettivi individuati nell'ambito delle missioni, devono essere raccordati alla classificazione internazionale delle funzioni di governo Cofog, sono definiti in autonomia da ciascuna amministrazione nel rispetto di criteri e principi comuni fissati dal Ministero dell'economia e delle finanze, e devono essere sempre affidati ad un unico centro di responsabilità amministrativa (art. 21 legge n. 196/09).

Dal punto di vista della **responsabilità organizzativa**, la contabilità economica analitica opera a livello di Centri di costo, che sono costituiti, secondo l'articolo 10, comma 4, del d.lgs. n. 279 del 1997, in coerenza con i Centri di responsabilità amministrativa e ne seguono l'evoluzione, anche in relazione ai provvedimenti di riorganizzazione; i Centri di responsabilità, a loro volta, costituiscono elementi di riferimento della contabilità finanziaria e corrispondono, secondo l'articolo 21, comma 2, della legge n. 196 del 2009, alle unità organizzative di primo livello dei Ministeri (Dipartimenti o Direzioni Generali), oltre ai Gabinetti e agli uffici di diretta collaborazione ai Ministri, così come definite dall'articolo 3 del d.lgs. n. 300 del 1999 e successive modificazioni e integrazioni.

Per quanto riguarda i criteri in base ai quali sono definiti i centri di costo, occorre distinguere fra strutture periferiche e strutture centrali e, nell'ambito di queste ultime, fra ministeri a base dipartimentale e ministeri a base direzionale:

- per le strutture centrali, i centri di costo corrispondono agli uffici dirigenziali di livello generale i quali, nei ministeri organizzati per dipartimenti, corrispondono alle direzioni generali sottostanti i dipartimenti, mentre nei ministeri organizzati su base direzionale coincidono con le stesse direzioni;
- per gli uffici periferici dei ministeri l'individuazione dei centri di costo dipende dalla articolazione, dai compiti e dalle responsabilità assegnati agli stessi uffici dal quadro normativo e regolamentare vigente; la corrispondenza fra centri di costo ed uffici dirigenziali di livello generale resta, anche in questo caso, il criterio generale di riferimento (*Direzioni Regionali, Comandi regionali, interregionali e provinciali di corpi di polizia e forze armate; Uffici scolastici regionali; Ragionerie Territoriali dello Stato; Questure; Prefetture; Sedi diplomatiche italiane presso Stati esteri e organismi internazionali, etc*). E' in atto da alcuni anni, in concorso con le amministrazioni interessate, una progressiva sostituzione di centri di costo aggregati, inizialmente utilizzati per accogliere i costi di un insieme di uffici periferici dello stesso tipo, con centri di costo che individuano puntualmente le singole strutture periferiche.

Con riferimento alle previsioni del triennio in considerazione le amministrazioni sono state interessate da alcuni riassetti organizzativi di cui alcuni sono stati attuati e altri sono in via di definizione. In particolare:

- per il Ministero della Giustizia, il 5 luglio 2015 è entrato in vigore il nuovo regolamento di riorganizzazione (DPCM 15 giugno 2015 n. 84), adottato ai sensi del DL n. 95/2012, che dispone, tra l'altro, una revisione delle funzioni del Dipartimento della Giustizia minorile e un riordino delle funzioni amministrative, che sono state razionalizzate negli uffici centrali e in parte decentrate sul territorio

attraverso l'istituzione di direzioni regionali; conseguentemente, per le previsioni 2016-18 si è proceduto a modificare la denominazione del programma del Dip.to della Giustizia minorile, per adeguarlo ai nuovi compiti affidati. Per quanto riguarda, invece, il Budget a DLB 2016-18, nelle more della puntuale definizione delle risorse umane e strumentali da assegnare alle strutture previste dal nuovo regolamento, è stato formulato sulla base dei centri di costo preesistenti. In sede di legge di bilancio si procederà all'aggiornamento degli stessi.

- per il Ministero degli Affari Esteri e della cooperazione internazionale, il 31 luglio 2015 è entrato in vigore lo statuto della nuova Agenzia per la cooperazione internazionale allo sviluppo, alla quale sono stati trasferiti una parte dei compiti e delle risorse della omonima Direzione generale del ministero che mantiene le attività relative agli indirizzi e al coordinamento delle politiche di cooperazione allo sviluppo (Decreto Ministro Affari esteri e della cooperazione internazionale n. 113/2015, che ha così dato attuazione alle disposizioni della legge n. 125/2014, istitutiva della stessa agenzia); le previsioni 2016-18 di cui al presente documento, quindi, sono state formulate con riferimento al **nuovo assetto organizzativo**.
- per il Ministero dell'Interno non è stato ancora adottato il provvedimento di riorganizzazione ai sensi del citato DL n. 95/2012, i cui termini erano stati prorogati, da ultimo, fino al 31 dicembre 2014 (DL n. 101/2013); la riorganizzazione dello stesso ministero, peraltro, è legata alla disciplina sul riordino e sulla razionalizzazione delle prefetture (in merito alla quale rilevano, da ultimo, le disposizioni della l. n.124/2015), a sua volta collegata al riordino delle province e delle città metropolitane; le previsioni 2016-18 di cui al presente documento, quindi, sono state formulate sulla base del **precedente assetto organizzativo**.
- per il Ministero del Lavoro e delle politiche sociali, in attesa dell'emanazione dei decreti attuativi previsti dal d.lgs. n. 149/2015, che ha istituito l'Agenzia unica per le ispezioni del lavoro (Ispettorato nazionale del lavoro) e dal d.lgs. n. 150/2015, che ha istituito l'Agenzia Nazionale per le Politiche Attive del Lavoro, alle quali saranno conferiti parte dei compiti e delle risorse attribuiti al Ministero; le previsioni 2016-18 di cui al presente documento, quindi, sono state formulate sulla base del **precedente assetto organizzativo**.

I **centri di responsabilità amministrativa** delle previsioni 2016-18 sono complessivamente invariati nel numero rispetto alle previsioni 2015-17 (118)¹⁶.

L'incremento dei **centri di costo** (che passano da 1.004 a 1.010) dipende sostanzialmente dall'apertura di nuovi centri di costo per le articolazioni periferiche dell'Arma dei Carabinieri e delle altre forze armate, parzialmente compensata da alcune riduzioni operate dal Ministero degli affari esteri e della cooperazione internazionale (razionalizzazione di n. 3 sedi diplomatiche) e del Ministero dell'economia e delle finanze (razionalizzazione di un ufficio periferico).

Nessuna variazione è intervenuta nel numero delle missioni e dei programmi di spesa che sono rimasti rispettivamente **34 e 181**.

Si è proceduto peraltro alla ridenominazione di due programmi, uno del Ministero della giustizia, come già anticipato, e uno del Ministero dell'istruzione, dell'università e della

¹⁶ Vi sono alcune modifiche nei compiti e nelle risorse della direzione generale del Ministero degli affari esteri e della cooperazione internazionale interessata dall'istituzione della nuova agenzia per la cooperazione allo sviluppo.

ricerca, sia per adeguarli ai nuovi compiti derivanti dalle recenti disposizioni normative, sia per una migliore qualificazione.

E' opportuno segnalare che nella struttura organizzativa direzionale adottata da alcune amministrazioni (Ministeri degli affari esteri e della cooperazione internazionale, dei Beni e delle attività culturali e del turismo, dell'Ambiente e della tutela del territorio e del mare) sono presenti più direzioni generali alle quali è attribuito lo stesso programma 32.3 - *Servizi e affari generali per le amministrazioni di competenza*, che risulta condiviso fra più centri di responsabilità del bilancio.

La formulazione del Budget 2016-2018, è stata elaborata dalle amministrazioni tenendo conto delle disposizioni contenute nella circolare di previsione n. 19 del 2015 che richiama i principali provvedimenti legislativi succedutisi negli ultimi anni che hanno comportato, a vario titolo, interventi di contenimento della spesa. Il budget economico si articola nelle sezioni di seguito rappresentate¹⁷:

Costi propri delle amministrazioni centrali; sono i costi di funzionamento, ossia il valore delle risorse umane e strumentali (beni e servizi) direttamente impiegate nell'anno per lo svolgimento dei compiti istituzionali, previsti con il criterio della competenza economica.

Costi dislocati (trasferimenti); sono le risorse finanziarie che lo Stato prevede di trasferire, attraverso i ministeri, ad altre amministrazioni pubbliche (enti pubblici, enti territoriali), a organismi internazionali, alle famiglie o ad istituzioni private ed a cui non corrisponde, per i Ministeri eroganti, alcuna controprestazione; gli importi esposti nel Budget economico, in questo caso, coincidono con gli stanziamenti del Bilancio di previsione finanziario.

Oneri finanziari sono gli interessi che lo Stato prevede di corrispondere nell'anno per il finanziamento dei suoi fabbisogni.

Fondi da assegnare comprendono i fondi di riserva, i fondi speciali ed altri fondi da ripartire, ossia risorse finanziarie la cui destinazione finale sarà stabilita solo al momento della loro assegnazione in base a sopravvenute esigenze gestionali o all'approvazione di provvedimenti legislativi.

Le previsioni relative ai costi propri sono formulate in coerenza con le corrispondenti previsioni finanziarie¹⁸, trovando riscontro nelle risorse finanziarie incluse nel disegno di legge di bilancio 2016-2018.

Per quanto riguarda, in particolare, le previsioni dei Costi propri la componente relativa al costo del personale risulta essere la più significativa e deriva da un meccanismo di calcolo basato sulla moltiplicazione dei costi medi unitari annui per la quantità di risorse umane che le amministrazioni prevedono di impiegare nel triennio di riferimento (espresse in anni persona per posizione economica). I costi medi unitari, per la parte relativa alle componenti fisse, sono predeterminati sul sistema informatico dal Dipartimento della Ragioneria generale dello Stato e non sono modificabili dagli utenti, mentre il valore medio unitario delle componenti accessorie è inserito dalle singole amministrazioni, in quanto dipende da parametri che variano da un'amministrazione all'altra.

¹⁷ Non sono inclusi nel Budget economico gli stanziamenti del bilancio finanziario relativi ai rimborsi e alle restituzioni di imposte ai cittadini ed alle imprese, ai rimborsi della quota capitale (esclusi gli interessi) dei prestiti contratti dallo Stato, alle anticipazioni e alle regolazioni contabili e alle altre poste rettificative del bilancio finanziario, in quanto relativi a spese che, pur rientrando naturalmente nel calcolo del fabbisogno da finanziare per il triennio da parte del bilancio dello Stato, non hanno alcun corrispettivo di natura economica.

¹⁸ La coerenza fra previsioni economiche e finanziarie viene intesa come necessità, da parte delle amministrazioni di tener conto dell'ammontare di risorse finanziarie utilizzabili e delle disposizioni finalizzate al contenimento della spesa e al rispetto dei vincoli di finanza pubblica.

A tale proposito vanno segnalate le iniziative avviate negli ultimi anni per migliorare la qualità dei dati attraverso la costante verifica dei trend relativi agli esercizi precedenti e la progressiva integrazione delle previsioni economiche e finanziarie del personale¹⁹.

In merito al collegamento fra dati economici e finanziari, l'art. 21, comma 11, lettera f) della legge n. 196/2009 dispone che il Budget comprende anche il prospetto di riconciliazione al fine di collegare le previsioni economiche alle previsioni finanziarie di bilancio.

L'elaborazione dei prospetti di riconciliazione è effettuata in via automatica a partire dalle previsioni dei costi propri (personale, beni e servizi), dagli stanziamenti in c/competenza e in c/residui presenti sul bilancio di previsione finanziario e da alcune informazioni aggiuntive fornite dai centri di responsabilità.

I prospetti evidenziano le differenze o disallineamenti tra costi previsti e stanziamenti c/competenza del bilancio finanziario, derivanti dai diversi criteri applicati nella rappresentazione degli eventi secondo l'approccio economico e quello finanziario. Si tratta, in particolare, di disallineamenti di tipo temporale (il costo si può manifestare in un momento diverso rispetto a quello dei corrispondenti impegni di spesa), strutturale (la struttura organizzativa che sostiene il costo potrebbe non coincidere con quella che sostiene la relativa spesa) o sistemico (vi sono poste finanziarie che non hanno corrispettivo di natura economica e viceversa). Allo scopo di accrescere la qualità dei dati di riconciliazione inseriti dalle amministrazioni e di supportare le attività di verifica da parte della Ragioneria Generale dello Stato dei disallineamenti strutturali che si presentano all'interno della stessa amministrazione, sono state predisposte nuove funzionalità sul sistema di contabilità economica analitica, che consentono agli utenti dei CdR di indicare reciprocamente le coperture dei costi con risorse di altri CdR della stessa amministrazione.

Le Tavole del Budget economico

Per la rappresentazione dei valori del Budget dello Stato si utilizzano due tipologie di tavole:

1. Tavole riepilogative dei costi per ciascun ministero, allegate ai relativi stati di previsione della spesa

2. Tavole riepilogative a livello Stato, di seguito allegate, che forniscono una visione d'insieme di tutti i valori economici del Budget in oggetto secondo *la natura dei costi (Tavola A, che espone i costi del triennio di previsione e Tavola B, che espone lo scostamento tra i costi previsti nel 2016 e gli anni precedenti 2015 e 2014), la destinazione dei costi (Tavola C, che espone i costi su tutte le Missioni e Programmi) Tavola D, che sintetizza in forma grafica i costi delle principali missioni)*; sono previste inoltre, altre due Tavole che rappresentano, rispettivamente, gli anni persona, i costi delle retribuzioni e i costi medi pro capite per il triennio di previsione (*Tavola E*) e la riconciliazione dei costi con gli stanziamenti del bilancio finanziario per il triennio (*Tavola F*).

¹⁹ Le previsioni quantitative del personale sono inserite un'unica volta nel Budget economico per poi affluire automaticamente, dopo le integrazioni necessarie a ricondurre le previsioni economiche (anni persona che si prevede di utilizzare nel triennio di riferimento) a quelle finanziarie (anni persona che si prevede di pagare), al Sistema conoscitivo del personale (SICO) della RGS, per la predisposizione degli allegati al disegno di legge di bilancio relativi alla spesa di personale. Per le previsioni 2016, sono state introdotte in via sperimentale alcune modifiche al processo di rilevazione del personale per il solo comparto Ministeri (ad esclusione delle Amministrazioni interessate da riorganizzazioni), come descritto nella Nota tecnica n. 1 - paragrafo 5.2 della Circolare n. 19/2015 della RGS, alla quale si fa rinvio.

La **Tavola A**, nella prima parte riporta i Costi propri delle amministrazioni centrali, distinti in Costi del personale, Costi di gestione, Costi straordinari e speciali e Ammortamenti per gli anni 2016, 2017 e 2018 con le relative incidenze.

Come si evince dalla tabella, l'andamento dei costi propri nel triennio presenta un trend crescente, anche se contenuto, per i tre anni di previsione. L'aggregato che influisce maggiormente su quest'ultima variazione è rappresentato dagli ammortamenti. In particolare:

- **il costo del personale** è lievemente decrescente tra il 2016 ed il 2017 per poi aumentare nel 2018. Il ministero che influisce su tale incremento è il Ministero dell'Istruzione, università e ricerca. La variazione è da imputarsi alle progressioni di carriera del personale scolastico. Rispetto al 2015, come si evince dalla **Tavola B**, i costi per retribuzioni previsti per il 2016 mostrano un aumento del 2,7%, quantificabile in circa 43.000 anni persona, da imputare prevalentemente al Ministero dell'Istruzione, università e ricerca e derivante tra l'altro, dall'applicazione della legge 107/2015 "Riforma del sistema nazionale di istruzione e formazione e delega per il riordino delle disposizioni legislative vigenti" (*Buona scuola*) che ha autorizzato assunzioni per il potenziamento del personale scolastico
- **i costi di gestione** mostrano un trend decrescente per tutti e tre gli anni di previsione, quale probabile conseguenza dei provvedimenti adottati per la razionalizzazione delle spese per acquisto beni e servizi. Rispetto al 2015 (**Tavola B**), è presente un lieve aumento nell'anno 2016 sull'aggregato Acquisto di servizi ed utilizzo di beni di terzi, in particolare sul Ministero dell'Istruzione, università e ricerca che, per il triennio in esame, prevede maggiori costi di **Formazione** destinati soprattutto ai neoassunti (legge 107/2015 - *Buona scuola*).
- **i costi straordinari e speciali** presentano un andamento stabile sul triennio; in tale macroaggregato, sono inclusi i costi previsti per contenziosi verso i cittadini e le imprese e, in misura preponderante, costi per servizi di natura finanziaria a carico dello Stato, che non rientrano fra gli ordinari costi di funzionamento delle strutture amministrative e possono seguire dinamiche diverse da questi; vi rientrano, fra gli altri, i compensi corrisposti alle Poste S.p.A. e alla Banca d'Italia per il servizio di tesoreria, ai centri di assistenza fiscale e a Equitalia, agli intermediari per la collocazione sul mercato dei titoli del debito pubblico, etc..
- **gli ammortamenti**, relativi a beni durevoli acquisiti negli anni precedenti ed ancora in uso e a beni durevoli che si prevede di acquisire nel triennio, mostrano un andamento in crescita per tutti gli anni in esame. L'aumento è attribuibile al Ministero della Difesa che prevede per l'anno 2017 sulla Marina Militare un considerevole incremento degli investimenti dovuto alla prevedibile consegna e messa in esercizio di due *sommergibili* (classe U202) e, in misura minore, al Ministero dell'Interno che prevede maggiori investimenti per l'acquisto di Hardware per il nuovo progetto relativo alla *carta di identità elettronica* facente capo al Dipartimento per gli Affari interni e territoriali.

Nella seconda parte della stessa **Tavola A** sono riportati i costi dello Stato non riferibili ai singoli centri di costo (costi dislocati, ossia le risorse che lo Stato prevede di trasferire nel triennio ad altre amministrazioni pubbliche, alle imprese e alle famiglie oneri finanziari e fondi da assegnare).

I dati esposti evidenziano:

- un aumento su tutti e tre gli anni dei **trasferimenti correnti**, e una riduzione sul triennio dei **contributi agli investimenti**;

- una moderata crescita nel triennio degli **oneri finanziari sul debito dello Stato**;
- un andamento decrescente dei **fondi da assegnare** negli ultimi due anni del triennio rispetto al 2016.

In merito agli importi dei costi propri e dei costi dislocati per Missione e Programma, che sono presentati in colonne separate nella **Tavola C**, si possono distinguere:

- missioni perseguite prevalentemente mediante l'utilizzo di costi dislocati, tra le quali le più rilevanti sono la 03 *Relazioni finanziarie con le autonomie territoriali*, che accoglie i trasferimenti a Regioni, Province e Comuni non vincolati a specifiche destinazioni o effettuati in attuazione del federalismo fiscale; la 24 *Diritti sociali, politiche sociali e famiglia* (trasferimenti di carattere sociale a categorie svantaggiate o a sostegno della famiglia), la 25 *Politiche previdenziali* (trasferimenti a enti previdenziali, sostegno dello Stato alle gestioni previdenziali). In alcuni casi la prevalenza finanziaria dei trasferimenti si verifica anche in presenza di Missioni perseguite direttamente dalle amministrazioni centrali come, ad esempio, per la Missione 04 *L'Italia in Europa e nel mondo*, che accoglie sia gli oneri delle funzioni svolte dal Ministero degli affari esteri e della cooperazione internazionale attraverso le strutture centrali e la rete diplomatica e consolare, sia i trasferimenti - anche tramite l'istituenda Agenzia per la cooperazione internazionale allo sviluppo - a Stati esteri ed Organismi internazionali in attuazione della politica di cooperazione internazionale del nostro Paese, nonché il contributo finanziario al bilancio della UE a carico dell'Italia;
- missioni perseguite prevalentemente mediante l'impiego diretto di risorse umane e strumentali da parte dei Ministeri, con una prevalenza dei costi propri rispetto ai costi dislocati. E' il caso, in particolare, delle Missioni 05 *Difesa e sicurezza del territorio* (che accoglie i costi per l'operatività delle forze armate), 06 *Ordine pubblico e sicurezza* (costi delle attività delle forze di polizia); 07 *Giustizia* (costi dei tribunali e degli uffici giudiziari civili, penali e minorili, e della amministrazione penitenziaria); 22 *Istruzione scolastica* (che include i costi delle strutture scolastiche statali, ivi incluso il personale docente).

Le missioni inoltre possono essere perseguite da una sola amministrazione, oppure essere "trasversali" (o interministeriali), cui partecipano più dicasteri. Le uniche 2 missioni trasversali a tutti i ministeri sono la 32 *Servizi istituzionali e generali delle amministrazioni pubbliche* e la 33 *Fondi da ripartire*.

La prima include gli oneri da sostenere per le attività di indirizzo politico e per il funzionamento dell'apparato amministrativo, che rappresentano costi indiretti trasversali a più finalità e non attribuibili puntualmente alle singole missioni.

All'interno della missione 32 sono inclusi due **programmi** presenti in tutte le amministrazioni centrali:

- *Indirizzo politico*, che comprende esclusivamente i costi di funzionamento dei centri di responsabilità amministrativa Gabinetto e uffici di diretta collaborazione all'opera del Ministro
- *Servizi e affari generali per le amministrazioni di competenza*, che include gli oneri relativi al funzionamento degli uffici amministrativi delle amministrazioni centrali. Il programma in oggetto, secondo i criteri fissati dalla Ragioneria Generale dello Stato, deve fare esclusivo riferimento alle direzioni generali o ai dipartimenti dedicati allo svolgimento di funzioni di supporto all'intera amministrazione (gestione delle risorse umane, affari generali, contabilità, informatica generale...). Da tale programma risultano escluse tutte le strutture

periferiche, nonché le strutture centrali dei Corpi di polizia e dei Vigili del Fuoco. Il Ministero della Giustizia, infine, non ha utilizzato il programma in esame, attribuendo i costi delle funzioni di supporto direttamente ai programmi istituzionali, costituendo in ciò una eccezione rispetto agli altri ministeri.

I programmi di spesa sono definiti in base alle disposizioni contenute nell'articolo 21 della legge 196/09, e tenendo conto delle indicazioni della Circolare RGS n. 14/2010; i programmi, oltre ad essere attribuiti ad un unico centro di responsabilità amministrativa (ad eccezione di quelli trasversali di cui alle citate Missioni 32 e 33), devono fare riferimento alle finalità di spesa, avere un legame diretto con i servizi erogati e con i risultati conseguiti dai centri di responsabilità ai quali sono affidati, e, infine, avere una dimensione adeguata e significativa in termini di risorse umane, strumentali e finanziarie assegnate.

L'impianto della legge di riforma contabile presuppone che nella definizione della propria struttura organizzativa le amministrazioni garantiscano, in primo luogo, la coerenza tra i compiti istituzionali loro affidati, che trovano rappresentazione in bilancio attraverso i programmi di spesa. In altri termini è la struttura organizzativa dovrebbe discendere dai programmi e non viceversa.

Non sempre, tuttavia, tali criteri sono stati rigorosamente rispettati, in particolar modo in conseguenza delle riorganizzazioni intervenute nel tempo, come risulta dall'analisi dei costi propri e dei costi dislocati per programma esposti nella **Tavola C**. Ad esempio si registrano alcuni casi di attribuzione del programma 32.3 - *Servizi e affari generali per le amministrazioni di competenza* a più centri di responsabilità nell'ambito della stessa amministrazione (Ministeri degli affari esteri e della cooperazione internazionale, dei Beni e delle attività culturali e del turismo, dell'Ambiente e della tutela del territorio e del mare).

Un numero significativo di programmi, inoltre, presenta una dimensione molto ridotta, in termini di risorse finanziarie, umane e strumentali strettamente dipendente dalla esigua dimensione dei centri di responsabilità amministrativa ai quali i programmi stessi sono collegati, soprattutto nei ministeri organizzati per direzioni generali.

A tale proposito va osservato che le riorganizzazioni che hanno interessato nel tempo le amministrazioni hanno dato luogo, soprattutto nei casi di passaggio da una struttura dipartimentale ad una struttura direzionale, un incremento complessivo del numero dei programmi di spesa con contestuale riduzione della loro dimensione e significatività (ad es. Ministero dello Sviluppo economico). Anche in alcuni ministeri dipartimentali si riscontrano programmi di ridotta dimensione, soprattutto se messi a confronto con altri programmi della stessa amministrazione (es. Ministero dell'Istruzione dell'Università e della ricerca); in questo caso il fenomeno dipende dalla scelta dell'amministrazione stessa di dare rilievo in bilancio a particolari compiti svolti.

In vista dell'avvio della successiva fase di riforma del bilancio di cui alla delega dell'art. 40, comma 1, lettere a) e b) della legge 196/09 che includerà il processo di revisione dei programmi e delle missioni, le problematiche sopra rappresentate potranno essere affrontate e definite, nel loro complesso, in modo più organico.

XVII LEGISLATURA - DISEGNI DI LEGGE E RELAZIONI - DOCUMENTI

TAVOLA A
BUDGET DELLO STATO 2016
Riepilogo dei costi per natura del triennio
(in migliaia Euro)

Plano dei Costi	BUDGET 2016	% sul totale costi	% sul totale generale	BUDGET 2017	% sul totale costi	% sul totale generale	BUDGET 2018	% sul totale costi	% sul totale generale
COSTO DEL PERSONALE	78.826.210	86,66	75,40	78.753.345	86,52	15,23	78.781.075	86,45	15,12
Ributuzioni	76.172.695	83,74	74,88	76.100.400	83,60	14,71	76.128.792	83,54	14,61
Altri costi del personale	2.653.515	2,92	0,52	2.652.945	2,91	0,51	2.652.282	2,91	0,51
COSTI DI GESTIONE	6.954.918	7,65	1,36	6.933.685	7,62	1,34	6.926.256	7,60	1,33
Beni di consumo	964.051	1,96	0,19	942.608	1,04	0,18	935.707	1,03	0,18
Acquisto di servizi ed utilizzo di beni di terzi	5.488.475	6,03	1,07	5.495.056	6,04	1,06	5.489.533	6,02	1,03
Altri costi	502.393	0,55	0,10	501.021	0,53	0,10	500.916	0,55	0,10
COSTI STRAORDINARI E SPECIALI	3.416.062	3,76	0,67	3.410.648	3,75	0,66	3.411.518	3,74	0,65
Costi straordinari	3.119	0,00	0,00	3.111	0,00	0,00	3.110	0,00	0,00
Esborsi da contenzioso	110.479	0,12	0,02	103.073	0,12	0,02	103.046	0,12	0,02
Servizi finanziari	3.302.464	3,63	0,65	3.302.464	3,63	0,64	3.303.562	3,62	0,63
AMMORTAMENTI	1.763.563	1,94	0,34	1.925.379	2,12	0,37	2.012.187	2,21	0,39
Totale Costi	90.960.554	100,00	77,77	91.028.057	100,00	17,60	91.131.035	100,00	17,49
ONERI FINANZIARI	84.136.508		16,44	85.804.933		16,59	87.634.725		16,82
Oneri finanziari	84.136.508		16,44	85.804.933		16,59	87.634.725		16,82
COSTI DISLOCATI	318.138.170		62,17	322.523.735		63,36	314.310.565		62,24
Trasferimenti correnti	287.535.392		56,19	292.815.824		56,61	296.063.080		56,82
Contributi agli investimenti	23.874.114		3,06	24.755.269		4,79	22.559.247		4,33
Altri trasferimenti in capitale	4.728.663		0,92	4.952.642		0,96	5.688.238		1,09
FONDI DA ASSEGNARE	18.513.733		3,62	17.855.539		3,45	18.000.517		3,45
Fondi speciali	368.019		0,07	482.087		0,09	482.087		0,09
Fondi di riserva	5.018.301		0,98	4.196.410		0,81	4.150.841		0,80
Altri fondi da ripartire	13.127.413		2,57	13.177.042		2,55	13.367.588		2,57
TOTALE GENERALE	511.748.365		100,00	517.212.214		100,00	511.076.841		100,00

TAVOLA B

BUDGET DELLO STATO 2016
Confronto per natura dei costi degli anni 2016, 2015, 2014
 (migliaia di €)

Partito dei costi	Budget 2016 (A)	Budget Rivisto 2015 (B)	Consumenze 2015 (C)	Variazioni (A-B)	Variazioni % (A-B)/B	Variazioni (A-C)	Variazioni % (A-C)/C
COSTO DEL PERSONALE	78.826.210	76.857.747	75.178.722	1.968.463	2,57	3.647.488	4,85
Retribuzioni	76.172.695	74.155.306	72.262.944	2.017.389	2,72	3.909.751	5,41
Altri costi del personale	2.653.515	2.702.442	2.915.778	(48.925)	(1,81)	(262.262)	(8,99)
COSTI DI GESTIONE	6.954.918	6.861.257	8.505.816	93.662	1,37	(1.550.888)	(18,23)
Beni di Consumo	964.051	1.042.890	2.541.501	(78.840)	(7,56)	(1.577.450)	(62,07)
Acquisto di servizi ed utilizzo di beni di terzi	5.488.475	5.316.659	5.430.359	171.816	3,22	58.116	1,07
Altri costi	502.393	501.708	533.957	685	0,14	(31.564)	(5,91)
COSTI STRAORDINARI E SPECIALI	3.416.062	3.793.148	3.279.682	(377.086)	(9,94)	136.380	4,16
Servizi finanziari	3.302.464	3.667.476	2.997.996	(365.012)	(9,93)	304.468	10,16
Costi straordinari	3.119	2.930	125.645	189	6,47	(122.526)	(97,52)
Esborse da contenzioso	110.479	122.743	156.041	(12.265)	(9,99)	(45.562)	(29,20)
AMMORTAMENTI	1.763.363	1.575.593	1.516.839	187.770	11,92	246.524	16,25
TOTALE GENERALE	90.960.554	89.067.745	98.481.055	1.871.892	2,10	3.479.055	3,50

XVII LEGISLATURA - DISEGNI DI LEGGE E RELAZIONI - DOCUMENTI

TAVOLA C (1 di 11)

BUDGET DELLO STATO 2016

Costi degli anni 2016, 2017 e 2018 per Missione e Programma

(migliaia di €)

Missioni, Programmi	Budget 2016			Budget 2017			Budget 2018		
	Costi propri	Costi dislocati	Costi totali	Costi propri	Costi dislocati	Costi totali	Costi propri	Costi dislocati	Costi totali
01 - Organi costituzionali, a rilevanza costituzionale e Presidenza del Consiglio dei ministri									
Organi a rilevanza costituzionale	2.645.755	2.645.755	2.645.755			2.632.411			2.582.454
Organi costituzionali	480.764	480.764	480.764			481.970			481.970
Presidenza del Consiglio dei Ministri	1.748.389	1.748.389	1.748.389			1.732.409			1.732.409
	418.602	418.602	418.602			418.083			368.109
02 - Amministrazione generale e supporto alle rappresentanze generali di Governo e dello Stato sul territorio									
Attuazione da parte delle Prefetture - Uffici territoriali del Governo delle missioni del Ministero dell'Interno sul territorio	532.980	538.155	538.155	530.619	530.619	517.4	529.298	517.4	534.472
Supporto alla rappresentanza generale di Governo e dello Stato sul territorio e amministrazione generale sul territorio	526.443	517.6	531.619	524.088	524.088	517.4	522.798	517.4	527.972
	6.537	6.537	6.537	6.531	6.531	6.531	6.500	6.500	6.500
03 - Relazioni finanziarie con le autonomie territoriali									
Concorso dello Stato al finanziamento della spesa sanitaria	57.515	104.147.280	104.204.592	70.064	105.995.952	106.066.556	89.980	107.833.234	107.917.211
Elaborazione, quantificazione, e assegnazione dei trasferimenti erariali; determinazione dei rimborsi agli enti locali anche in via perequativa	5.369	6.555.678	6.555.678	5.341	6.728.686	6.728.686	5.293	6.895.886	6.895.886
		6.488.404	6.491.773		5.922.003	5.927.344		5.899.818	5.905.111
Erogazioni a Enti territoriali per interventi di settore		543.609	543.609		543.580	543.580		543.580	543.580
Federalismo		64.463.388	64.463.388		66.811.558	66.811.558		68.649.539	68.649.539
Gestione dell'Albo dei segretari comunali e provinciali	28.773	1.108	29.882	28.753	1.108	29.862	28.749	1.108	29.858
Interventi, servizi e supporto alle autonomie territoriali	23.171	20	23.191	36.510	20	36.530	49.938	20	49.958
Rapporti finanziari con Enti territoriali		599.864	599.864		489.864	489.864		457.947	457.947
Regolazioni contabili ed altri trasferimenti alle Regioni a statuto speciale		25.407.600	25.407.600		25.530.132	25.530.132		25.586.132	25.586.132
04 - L'Italia in Europa e nel mondo									
Comunicazione in ambito internazionale	871.124	25.088.448	25.959.572	870.454	25.389.099	26.259.553	869.216	25.983.224	26.852.540
Cooperazione allo sviluppo	4.720	4.720	4.720	4.671	4.671	4.671	4.551	4.551	4.551
Cooperazione economica e relazioni internazionali	16.054	694.519	710.573	16.010	693.533	709.544	15.975	693.533	709.459
	14.670	28.470	43.140	14.386	28.459	42.845	14.083	28.459	42.492

XVII LEGISLATURA - DISEGNI DI LEGGE E RELAZIONI - DOCUMENTI

TAVOLA C (2 di 11)

BUDGET DELLO STATO 2016
Costi degli anni 2016, 2017 e 2018 per Missione e Programma
(migliaia di €)

Missioni/Programmi	Budget 2016			Budget 2017			Budget 2018		
	Costi propri	Costi diabeti	Costi misti	Costi propri	Costi diabeti	Costi totali	Costi propri	Costi diabeti	Costi totali
Cooperazione economica, finanziaria e infrastrutturale		95	95			117			117
Coordinamento dell'Amministrazione in ambito internazionale	29.361	1.408	30.766	29.204	1.406	30.609	28.666	1.406	30.070
Integrazione europea	10.590	5.351	16.142	10.482	5.347	16.030	10.433	5.347	15.981
Italiani nel mondo e politiche migratorie	9.724	32.323	42.249	9.652	32.473	42.125	9.569	32.473	42.042
Partecipazione italiana alle politiche di bilancio in ambito UE		23.753.791	23.753.791		24.033.791	24.033.791		24.033.791	24.033.791
Politica economica e finanziaria in ambito internazionale		42.166	42.166		43.925	43.925		38.150	38.150
Presenza dello Stato all'estero tramite le strutture diplomatico-consolari	660.271		660.271	650.514		650.514	650.780		650.780
Promozione del sistema Paese	109.644	75.658	185.302	109.633	75.593	185.227	109.627	75.593	185.221
Promozione della pace e sicurezza internazionale	13.831	454.366	470.117	15.703	454.255	469.957	15.149	454.255	469.404
Protocollo internazionale	10.238		10.238	10.179		10.179	10.483		10.483
05 - Difesa e sicurezza del territorio	17.300.705	134.161	17.434.866	17.372.198	133.224	17.505.422	17.328.668	133.164	17.461.832
Appuntamento e impiego Carabinieri per la difesa e la sicurezza	5.738.034		5.738.034	5.747.217		5.747.217	5.747.326		5.747.326
Appuntamento e impiego delle forze aeree	3.133.700		3.133.700	3.148.192		3.148.192	3.151.327		3.151.327
Appuntamento e impiego delle forze navali	2.942.685	82	2.942.767	2.401.950	82	2.402.032	2.376.457	82	2.376.539
Appuntamento e impiego delle forze terrestri	5.171.672		5.171.672	5.167.297		5.167.297	5.157.042		5.157.042
Interventi non direttamente connessi con l'operatività dello strumento militare	12.648	69.156	81.805	13.532	68.225	81.757	13.533	68.165	81.698
Pianificazione generale delle Forze Armate e approvvigionamenti militari	899.967	64.922	964.889	894.010	64.917	958.928	882.983	64.917	947.901
06 - Giustizia	7.794.978	274.994	8.069.974	7.803.266	183.266	7.986.532	7.744.384	184.088	7.928.472
Amministrazione penitenziaria	2.712.747	179.319	2.892.066	2.702.147	179.666	2.881.813	2.666.564	180.488	2.847.052
Giustizia civile e penale	4.765.873	88.277	4.854.150	4.786.631		4.786.631	4.763.306		4.763.306
Giustizia minorile e di comunità	141.714	400	142.114	141.783	400	142.183	141.911	400	142.311

XVII LEGISLATURA - DISEGNI DI LEGGE E RELAZIONI - DOCUMENTI

TAVOLA C (3 di 11)

BUDGET DELLO STATO 2016

Costi degli anni 2016, 2017 e 2018 per Missione e Programma

(migliaia di €)

Missioni/Programmi	Budget 2016			Budget 2017			Budget 2018		
	Costi propri	Costi dissociati	Costi totali	Costi propri	Costi dissociati	Costi totali	Costi propri	Costi dissociati	Costi totali
Giustizia tributaria	174.643	3.400	178.043	173.419	3.200	176.619	172.603	3.200	175.803
07 - Ordine pubblico e sicurezza	8.748.518	98.126	8.846.644	8.766.935	98.176	8.865.062	8.759.169	98.126	8.848.295
Concorso della Guardia di Finanza alla sicurezza pubblica	1.268.050	3.407	1.271.657	1.256.877	3.607	1.260.484	1.236.028	3.607	1.259.635
Contrasto al crimine, tutela dell'ordine e della sicurezza pubblica	6.486.230	3.306	6.471.536	6.433.308	3.306	6.436.615	6.432.781	3.306	6.436.087
Pianificazione e coordinamento Forze di polizia	176.638	91.172	267.810	179.987	91.172	271.158	183.500	91.172	274.672
Sicurezza e controllo nei mari, nei porti e sulle coste	676.354	44	676.398	698.077	44	698.119	697.724	44	697.765
Sicurezza pubblica in ambito rurale e montano	179.246		179.246	178.686		178.686	180.136		180.136
08 - Soccorso civile	2.039.564	850.913	2.890.467	1.841.631	597.015	2.438.636	1.845.335	479.208	2.324.542
Gestione del sistema nazionale di difesa civile	6.238	895	7.133	6.111	893	7.003	6.134	893	7.026
Interventi per pubbliche calamità		119.478	119.478		54.931	54.931		52.931	52.931
Interventi per soccorsi	119.825		119,825	123,746		123,746	123,667		123,667
Prevenzione dal rischio e soccorso pubblico	1.913,471	13,314	1.926,785	1.711,764	15,298	1.727,062	1.715,554	15,302	1.730,856
Protezione civile		715.126	715.126		525.893	525.893		410.082	410.082
09 - Agricoltura, politiche agroalimentari e pesca	179.779	498.327	678.105	179.499	490.043	669.542	179.139	432.043	611.182
Politiche competitive, della qualità agroalimentare, della pesca, dell'ippica e mezzi tecnici di produzione	114.413	154.876	269.289	114.566	149.367	263.933	114.741	133.367	250.108
Politiche europee ed internazionali e dello sviluppo rurale	14.301	191.267	205.569	14.184	188.493	202.677	14.259	148.493	158.752
Sostegno al settore agricolo		152.183	152.183		152.183	152.183		152.183	152.183
Vigilanza, prevenzione e repressione frodi nel settore agricolo, agroalimentare, agroindustriale e forestale	51.065		51.065	50.749		50.749	50.158		50.158
10 - Energia e diversificazione delle fonti energetiche	18.114	219.629	237.743	18.152	219.629	237.781	18.179	219.629	237.807
Regolamentazione del settore elettrico, inadempienze, delle energie rinnovabili e dell'efficienza energetica, ricerca per lo sviluppo sostenibile	4.466	159.363	164.030	4.482	159.563	164.044	4.488	159.563	164.051

XVII LEGISLATURA - DISEGNI DI LEGGE E RELAZIONI - DOCUMENTI

TAVOLA C (4 di 11)

BUDGET DELLO STATO 2016
Costi degli anni 2016, 2017 e 2018 per Missione e Programma
(migliaia di €)

Missioni / Programmi	Budget 2016			Budget 2017			Budget 2018		
	Costi propri	Costi dislocati	Costi totali	Costi propri	Costi dislocati	Costi totali	Costi propri	Costi dislocati	Costi totali
Sturezza approvvigionamento, infrastrutture mercaat gas e petrolio e relazioni internazionali nel settore energetico	3.217		3.217	3.232		3.232	3.238		3.238
Sviluppo, innovazione, regolamentazione e gestione delle risorse minerarie ed energetiche	10.430	60.066	70.496	10.439	60.066	70.505	10.453	60.066	70.519
11 - Competitivita' e sviluppo delle imprese	84.562	16.395.843	16.480.405	84.731	15.245.178	15.369.909	84.713	14.494.578	14.579.281
Coordinamento azione amministrativa, attrazione di incentivi e programmi per favorire competitivita' e sviluppo delle imprese, dei servizi di comunicazione e del settore energetico	678		678	736		736	753		753
Incentivazione del sistema produttivo									
Incentivi alle imprese per interventi di sostegno	25.045	921.271	946.316	24.978	76.708	101.686	24.977	76.708	101.685
Interventi di sostegno tramite il sistema della fiscalita'		255.018	255.018		259.018	259.018		259.018	259.018
Lotta alla contraffazione e tutela della proprieta' industriale		12.735.355	12.735.355		12.257.255	12.257.255		11.837.955	11.937.955
Promozione e attuazione di politiche di sviluppo, competitivita' e innovazione, di responsabilita' sociale d'impresa e movimento cooperativo	35.846	39.611	75.457	35.908	39.611	75.520	35.885	39.611	75.497
Vigilanza sugli enti, sul sistema cooperativo e sulle gestioni commissariati	8.175	2.444.588	2.452.763	8.282	2.652.585	2.660.867	8.276	2.181.285	2.189.561
12 - Regolazione dei mercati									
Vigilanza sui mercati e sui prodotti, promozione della concorrenza e tutela dei consumatori	14.819		14.819	14.827		14.827	14.832		14.832
13 - Diritto alla mobilita' e sviluppo dei sistemi di trasporto									
Autotrasporto ed intermodalita'	10.839	823	11.662	10.835	823	11.657	10.837	823	11.659
Sistemi ferroviari, sviluppo e sicurezza del trasporto ferroviario	10.839	823	11.662	10.835	823	11.657	10.837	823	11.659
Sostegno allo sviluppo del trasporto	399.249	11.349.066	11.658.315	395.730	11.409.138	11.714.868	393.930	12.351.469	12.655.399
Sviluppo e sicurezza del trasporto aereo	6.771	263.876	270.646	6.773	220.243	227.017	6.644	319.350	325.994
Sviluppo e sicurezza della mobilita' locale	4.804	611.557	616.361	4.815	444.846	449.661	4.818	471.856	476.674
Sviluppo e sicurezza della mobilita' stradale		4.084.709	4.084.709		4.161.072	4.161.072		5.101.231	5.101.231
Sviluppo e sicurezza del trasporto aereo	11.724	79.528	91.252	11.726	76.098	87.824	11.728	99.461	111.189
Sviluppo e sicurezza della mobilita' locale	4.896	5.648.338	5.653.234	4.586	5.845.085	5.849.671	4.591	5.725.712	5.730.303
Sviluppo e sicurezza della mobilita' stradale	257.279	20.955	288.235	264.044	21.272	285.316	262.354	21.272	283.626

XVII LEGISLATURA - DISEGNI DI LEGGE E RELAZIONI - DOCUMENTI

TAVOLA C (5 di 11)

BUDGET DELLO STATO 2016

Costi degli anni 2016, 2017 e 2018 per Missione e Programma

(migliata di €)

Missioni/Programmi	Budget 2016			Budget 2017			Budget 2018		
	Costi propri	Costi allocated	Costi totali	Costi propri	Costi allocated	Costi totali	Costi propri	Costi allocated	Costi totali
Sviluppo e sicurezza della navigazione e del trasporto marittimo e per vie d'acqua interne	13.776	640.102	653.877	13.785	640.522	654.307	13.795	612.587	626.382
14 - Infrastrutture pubbliche e logistica	138.460	4.522.103	4.660.563	137.374	4.470.321	4.607.695	136.643	3.428.818	3.565.461
Opere pubbliche e infrastrutture		1.411.448	1.411.448		1.722.648	1.722.648		1.448	1.448
Opere strategiche, edilizia statale ed interventi speciali e per pubblica calamità	72.529	2.299.321	2.371.849	72.076	1.964.605	2.036.681	71.712	1.602.088	1.673.800
Sicurezza, vigilanza e regolamentazione in materia di opere pubbliche e delle costruzioni	4.741		4.741	4.741		4.741	4.738		4.738
Sistemi idrici, idraulici ed elettrici	34.604	25.494	60.098	34.215	25.494	59.709	33.993	60.494	94.487
Sistemi stradali, autostradali ed intermodali	26.586	783.841	810.427	26.341	737.574	763.915	26.200	1.764.787	1.790.987
15 - Comunicazioni	56.696	543.025	599.721	56.027	532.381	588.408	55.589	456.747	512.336
Attività territoriali in materia di comunicazioni e di vigilanza sui mercati e sui prodotti	41.394		41.394	40.768		40.768	40.768		40.768
Pianificazione, regolamentazione, vigilanza e controllo delle comunicazioni elettroniche e radiodiffusione, riduzione inquinamento elettromagnetico	6.623	4.734	11.357	6.015	4.728	11.343	6.481	4.728	11.210
Servizi di Comunicazione Elettronica, di Radiodiffusione e Postali	8.679	50.329	58.908	8.644	30.020	38.664	8.340	48.245	57.585
Servizi postali e telefonici		327.071	327.071		338.331	338.331		263.471	263.471
Sostegno all'editoria		160.990	160.990		139.302	139.302		139.302	139.302
16 - Commercio internazionale ed internazionalizzazione del sistema produttivo	11.441	158.811	170.252	11.218	148.737	159.956	11.035	108.722	119.756
Politica commerciale in ambito internazionale	6.263	90	6.353	6.153	90	6.243	6.031	90	6.121
Sostegno all'internazionalizzazione delle imprese e promozione del made in Italy	5.178	158.721	163.899	5.065	148.647	153.712	5.004	108.632	113.635
17 - Ricerca e innovazione	62.518	2.575.823	2.638.341	64.977	2.677.538	2.742.515	67.417	2.633.688	2.701.105
Ricerca di base e applicata		139.369	139.369		139.969	139.969		139.969	139.969
Ricerca educativa e formazione in materia di beni e attività culturali	18.255	298	18.553	18.231	298	18.529	18.248	298	18.546

XVII LEGISLATURA - DISEGNI DI LEGGE E RELAZIONI - DOCUMENTI

TAVOLA C (6 di 11)

BUDGET DELLO STATO 2016

Costi degli anni 2016, 2017 e 2018 per Missione e Programma

(migliaia di €)

Missioni/Programmi	Budget 2016			Budget 2017			Budget 2018		
	Costi propri	Costi dislocati	Costi totali	Costi propri	Costi dislocati	Costi totali	Costi propri	Costi dislocati	Costi totali
Ricerca in materia ambientale	38	81.534	81.573	38	81.150	81.189	38	81.023	81.061
Ricerca, innovazione, tecnologie e servizi per lo sviluppo delle comunicazioni e della società dell'informazione	7.912	177	8.088	8.087	176	8.263	8.032	176	8.208
Ricerca nel settore dei trasporti		4.109	4.109		1.563	1.563			
Ricerca per il settore della sanità pubblica	4.120	258.210	262.330	4.069	256.243	260.312	4.041	255.243	259.284
Ricerca per il settore zooprofilattico	918		918	917		917	915		915
Ricerca scientifica e tecnologica di base e applicata	12.052	2.091.327	2.103.379	11.806	2.198.138	2.209.944	11.712	2.156.980	2.168.692
Ricerca tecnologica nel settore della difesa	19.222		19.222	21.830		21.830	24.430		24.430
18 - Sviluppo sostenibile e tutela del territorio e dell'ambiente	330.481	413.732	744.213	333.164	249.060	582.224	332.543	172.746	505.289
Coordinamento generale, informazione e comunicazione	2.345	11.943	14.288	2.343	11.943	14.287	2.342	11.943	14.286
Gestione delle risorse idriche, tutela del territorio e bonifiche	9.896	267.713	277.610	7.867	112.919	120.786	7.876	60.935	68.811
Prevenzione e gestione dei rifiuti, prevenzione degli inquinamenti	3.853	7.173	11.026	3.110	7.464	10.574	3.122	7.464	10.586
Programmi e interventi per il governo dei cambiamenti climatici, gestione ambientale ed energie rinnovabili	4.549		4.549	4.564		4.564	4.580		4.580
Sostegno allo sviluppo sostenibile		36.860	36.860		26.451	26.451		1.552	1.552
Sviluppo sostenibile, rapporti e attività internazionali	10.281	9.453	19.735	10.295	9.615	19.910	10.311	9.994	20.305
Tutela e conservazione della fauna e della flora e salvaguardia della biodiversità	209.550	68	209.618	214.985	67	215.053	214.300	67	214.367
Tutela e conservazione della fauna e della flora, salvaguardia della biodiversità e dell'ecosistema marino	48.471	80.092	128.563	48.463	80.150	128.613	48.476	80.294	128.769
Valutazioni e autorizzazioni ambientali	12.004	430	12.434	12.026	450	12.476	12.043	497	12.549
Vigilanza, prevenzione e repressione in ambito ambientale	29.531		29.531	29.512		29.512	29.493		29.493
19 - Casa e assetto urbanistico	3.506	1.628.817	1.632.323	3.510	1.572.923	1.576.433	3.447	1.744.211	1.744.658
Edilizia abitativa e politiche territoriali	1.460.310		1.460.310		1.428.052	1.428.052		1.609.891	1.609.891
Politiche abitative, urbane e territoriali	3.506	168.507	172.013	3.510	144.871	148.381	3.447	131.320	134.767

XVII LEGISLATURA - DISEGNI DI LEGGE E RELAZIONI - DOCUMENTI

TAVOLA C (7 di 11)

BUDGET DELLO STATO 2016

Costi degli anni 2016, 2017 e 2018 per Missione e Programma

(migliaia di €)

Missioni/Programmi	Budget 2016			Budget 2017			Budget 2018		
	Costi propri	Costi distaccati	Costi totali	Costi propri	Costi distaccati	Costi totali	Costi propri	Costi distaccati	Costi totali
20 - Tutela della salute	214.555	698.568	913.123	214.409	717.992	932.376	212.598	717.766	930.273
Attività consultiva per la tutela della salute	2.661		2.661	2.635		2.635	2.628		2.628
Comunicazione e promozione per la tutela della salute umana e della sanità pubblica veterinaria e attività e coordinamento in ambito internazionale	5.905	19.074	24.979	5.902	19.074	24.976	5.791	19.074	24.865
Coordinamento generale in materia di tutela della salute, innovazione e politiche internazionali	4.025	42	4.066	4.002	42	4.043	3.911	42	3.953
Prevenzione e promozione della salute umana ed assistenza sanitaria al personale navigante e aeronavigante	50.047	38.202	88.250	49.401	38.194	87.595	48.635	38.194	86.829
Programmazione del Servizio Sanitario Nazionale per l'erogazione dei Livelli Essenziali di Assistenza	15.561	70.449	85.810	15.368	70.449	85.816	15.146	70.449	85.593
Regolamentazione e vigilanza delle professioni sanitarie	6.159		6.159	6.057		6.057	5.976		5.976
Regolamentazione e vigilanza in materia di prodotti farmaceutici ed altri prodotti sanitari ad uso umano	9.510	140	9.649	9.196	140	9.336	8.950	140	9.090
Sanità pubblica veterinaria	28.983	529	29.512	28.808	529	29.337	28.838	529	29.367
Sicurezza degli alimenti e nutrizione	9.474	930	10.404	9.447	937	10.374	9.430	927	10.357
Sistemi informativi per la tutela della salute e il governo del Servizio Sanitario Nazionale	8.192		8.192	8.180		8.180	8.015		8.015
Vigilanza, prevenzione e repressione nel settore sanitario	68.163		68.163	69.506		69.506	69.393		69.393
Vigilanza sugli enti e sicurezza delle cure	6.076	569.204	575.279	5.907	588.608	594.515	5.794	588.412	594.206
21 - Tutela e valorizzazione dei beni e attività culturali e paesaggistici	885.472	590.189	1.365.661	806.555	530.405	1.336.960	777.452	494.659	1.272.111
Coordinamento ed indirizzo per la salvaguardia del patrimonio culturale	4.740	2.145	6.885	4.407	1.345	5.812	4.455	1.345	5.780
Sostegno, valorizzazione e tutela del settore dello spettacolo	9.805	456.890	466.695	9.796	455.373	465.169	9.789	420.373	430.162
Tutela dei beni archeologici	116.879	795	117.674	115.620	795	116.415	115.505	745	116.249
Tutela del patrimonio culturale	28.907	18.443	47.451	28.307	18.843	47.150	27.392	18.507	45.899
Tutela delle belle arti e tutela e valorizzazione del paesaggio	169.823	14.639	184.462	163.746	16.549	180.295	155.757	16.549	172.306

XVII LEGISLATURA - DISEGNI DI LEGGE E RELAZIONI - DOCUMENTI

TAVOLA C (8 di 11)

BUDGET DELLO STATO 2016

Costi degli anni 2016, 2017 e 2018 per Missione e Programma

(migliaia di €)

Missioni/Programmi	Budget 2016			Budget 2017			Budget 2018		
	Costi prop.	Costi dislocati	Costi totali	Costi prop.	Costi dislocati	Costi totali	Costi prop.	Costi dislocati	Costi totali
Tutela e promozione dell'arte e dell'architettura contemporanea ed delle periferie urbane	5.021	6.263	11.284	5.041		5.041	5.068		10.802
Tutela e valorizzazione dei beni archivistici	140.136		140.136	137.829		137.829	129.274		137.829
Tutela e valorizzazione dei beni librari, promozione e sostegno del libro e dell'editoria	96.762	30.412	127.174	90.647	31.650	122.297	80.902	31.250	114.152
Valorizzazione del patrimonio culturale e coordinamento del sistema museale	242.089		242.089	235.502		235.502	231.746		235.502
Vigilanza, prevenzione e repressione in materia di patrimonio culturale	15.609		15.609	15.598		15.598	15.585		15.598
22 - Istruzione scolastica	43.513.613	715.106	44.228.720	43.758.349	618.704	44.377.053	44.020.193	621.704	44.641.897
Iniziativa per lo sviluppo del sistema istruzione scolastica e per il diritto allo studio	13.984	4.211	18.196	12.679	4.129	16.808	12.427	4.129	16.556
Istituzioni scolastiche non statali		472.823	472.823		472.823	472.823		472.823	472.823
Istruzione post-secondaria, degli adulti e livelli essenziali per l'istruzione e formazione professionale	2.093	13.355	15.448	1.612	13.355	14.968	1.565	13.355	14.921
Istruzione prescolastica	5.517.940	3.348	5.521.188	5.546.371	3.248	5.549.619	5.582.674	3.248	5.585.922
Istruzione primaria	13.209.358	8.401	13.307.759	13.285.665	8.401	13.394.066	13.460.519	8.401	13.468.919
Istruzione secondaria di primo grado	9.415.606	5.111	9.420.717	9.479.831	5.711	9.485.542	9.538.066	5.711	9.543.777
Istruzione secondaria di secondo grado	15.052.066	7.478	15.059.544	14.167.571	7.678	14.175.249	15.259.784	7.678	15.267.462
Programmazione e coordinamento dell'istruzione scolastica	6.601	183.188	190.389	6.832	86.786	92.439	5.920	88.788	95.708
Realizzazione degli indirizzi e delle politiche in ambito territoriale in materia di istruzione	206.045		206.045	158.767		158.767	159.238		159.238
Sostegno all'istruzione		13.472	13.472		10.372	10.372		16.572	16.572
23 - Istruzione universitaria e formazione post-universitaria	41.638	7.218.449	7.640.087	413.508	7.156.163	7.569.671	406.438	7.121.897	7.528.025
Diritto allo studio nell'istruzione universitaria	1.752	239.170	240.922	1.749	223.842	225.591	1.746	208.533	210.299
Istituzioni dell'Alta Formazione Artistica, Musicale e Coreutica	41.477	9.409	423.777	406.757	9.000	415.757	399.608	9.000	408.608
Sistema universitario e formazione post-universitaria	5.110	6.970.179	6.975.388	5.002	6.923.321	6.928.323	5.084	6.904.034	6.909.118

XVII LEGISLATURA - DISEGNI DI LEGGE E RELAZIONI - DOCUMENTI

TAVOLA C (9 di 11)

BUDGET DELLO STATO 2016

Costi degli anni 2016, 2017 e 2018 per Missione e Programma

(migliaia di €)

Missioni/Programmi	Budget 2016			Budget 2017			Budget 2018		
	Costi propri	Costi destinati	Costi totali	Costi propri	Costi destinati	Costi totali	Costi propri	Costi destinati	Costi totali
24 - Diritti sociali, politiche sociali e famiglia	29.119	34.142.542	34.171.660	28.994	34.826.203	34.855.196	28.759	35.149.620	35.178.379
Garanzia dei diritti dei cittadini	22.672	71.059	93.731	22.554	71.059	93.613	22.336	71.059	93.395
Lotta alle dipendenze		5.780	5.780		5.763	5.763		5.763	5.763
Promozione e garanzia dei diritti e delle pari opportunità		112.746	112.746		105.610	105.610		30.677	30.677
Protezione sociale per particolari categorie		4.637.451	4.637.451		4.597.988	4.597.988		4.597.988	4.597.988
Sostegno alla famiglia		24.139	24.139		24.433	24.433		23.783	23.783
Sostegno in favore di pensionati di guerra ed assimilati, perseguitati politici e razziali		727.907	727.907		712.907	712.907		702.907	702.907
Terzo settore (associazionismo, volontariato, Onlus e formazioni sociali) e responsabilità sociale delle imprese e delle organizzazioni	2.323	116.144	118.567	2.324	113.427	115.753	2.324	113.427	115.751
Trasferimenti assistenziali a enti previdenziali, finanziamento nazionale spesa sociale, programmazione, monitoraggio e valutazione politiche sociali e di inclusione attiva	4.124	28.447.016	28.451.140	4.113	29.195.016	29.199.131	4.099	29.604.016	29.608.115
25 - Politiche previdenziali	6.889	79.612.079	79.619.568	6.903	83.536.484	83.543.387	6.830	83.501.307	83.508.137
Previdenza obbligatoria e complementare, assicurazioni sociali	6.889	78.376.864	78.383.754	6.903	82.297.496	82.304.398	6.830	82.259.250	82.265.080
Previdenza obbligatoria e complementare, sicurezza sociale - trasferimenti agli enti ed organismi interessati		1.235.814	1.235.814		1.238.988	1.238.988		1.242.056	1.242.056
26 - Politiche per il lavoro	343.265	9.865.496	10.148.761	341.946	9.246.823	9.548.770	341.116	10.033.965	10.375.081
Coordinamento e integrazione delle politiche del lavoro e delle politiche sociali, innovazione e coordinamento amministrativo	3.754	156.609	160.354	3.711	64.700	68.411	3.673	123.000	127.273
Infortunati sul lavoro		5.827	5.827		5.827	5.827		5.827	5.827
Politiche attive del lavoro, i servizi per il lavoro e la formazione	5.900	76.850	82.750	5.906	106.730	112.636	5.900	106.700	112.650
Politiche di regolamentazione in materia di rapporti di lavoro	5.518	4.062	9.580	5.520	4.201	9.721	5.518	4.529	10.048
Politiche passive del lavoro e incentivi all'occupazione	4.785	9.562.157	9.566.942	4.788	9.025.365	9.030.155	4.793	9.799.218	9.798.011

XVII LEGISLATURA - DISEGNI DI LEGGE E RELAZIONI - DOCUMENTI

TAVOLA C. (10 di 11)

BUDGET DELLO STATO 2016
Costi degli anni 2016, 2017 e 2018 per Missione e Programma
 (migliaia di €)

Missioni/Programmi	Budget 2016			Budget 2017			Budget 2018		
	Costi propri	Costi discati	Costi totali	Costi propr.	Costi ceficati	Costi totali	Costi propr.	Costi ceficati	Costi totali
Programmazione e coordinamento della vigilanza in materia di prevenzione e osservanza delle norme di legislazione sociale e del lavoro	28.232		28.232	28.213		28.213	28.146		28.146
Servizi territoriali per il lavoro	290.940		290.940	289.645		289.645	289.288		289.288
Sistemi informativi per il lavoro e servizi di comunicazione istituzionale in materia di politiche del lavoro e politiche sociali	4.135		4.135	4.164		4.164	3.798		3.798
27 - Immigrazione, accoglienza e garanzia dei diritti	49.572	2.298.245	2.347.817	49.551	2.259.360	2.308.911	49.756	2.250.559	2.300.315
Flussi migratori, garanzia dei diritti e interventi per lo sviluppo della coesione sociale	41.284	1.208.165	1.249.449	41.248	1.209.980	1.251.228	41.434	1.160.437	1.201.871
Flussi migratori per motivi di lavoro e politiche di integrazione sociale delle persone immigrate	2.127		2.127	2.135		2.135	2.133		2.133
Rapporti con le confessioni religiose		1.088.400	1.088.400		1.088.400	1.088.400		1.088.400	1.088.400
Rapporti con le confessioni religiose e amministrazione del patrimonio del Fondo Edifici di Culto	6.162	1.690	7.851	6.149	1.680	7.829	6.189	1.722	7.911
28 - Sviluppo e riequilibrio territoriale		2.580.200	2.580.200		2.476.700	2.476.700		2.161.700	2.161.700
Sostegno alle politiche nazionali e comunitarie rivolte a promuovere la crescita ed il superamento degli equilibri socio-economici territoriali		2.580.200	2.580.200		2.476.700	2.476.700		2.161.700	2.161.700
29 - Politiche economico-finanziarie e di bilancio	6.225.214	5.567.516	11.792.730	6.195.846	5.637.002	11.832.848	6.188.365	5.659.815	11.848.180
Analisi e programmazione economico-finanziaria	187.052	5.034	192.086	187.839	5.171	193.010	187.895	5.171	193.066
Analisi, monitoraggio e controllo della finanza pubblica e politiche di bilancio	173.176	23.000	196.176	170.513	23.000	193.513	169.697	23.000	192.697
Prevenzione e repressione delle frodi e delle violazioni agli obblighi fiscali	2.354.462	4.655	2.359.118	2.334.035	4.655	2.338.711	2.332.478	4.656	2.337.134
Regolamentazione e vigilanza sul settore finanziario	23.057	206.989	230.046	23.198	162.031	185.228	22.991	132.091	155.021
Regolazione giurisdizionale e coordinamento del sistema della fiscalità	2.997.000	4.363.485	7.360.485	2.995.796	4.407.877	7.403.774	2.996.971	4.410.791	7.407.762
Regolazioni contabili, restituzioni e rimborsi d'imposte	233.013	964.332	1.197.367	233.015	1.094.167	1.267.182	233.015	1.084.167	1.317.182
Supporto all'azione di controllo, vigilanza e amministrazione generale della Ragioneria generale dello Stato sul territorio	257.452		257.452	251.433		251.433	245.318		245.318

XVII LEGISLATURA - DISEGNI DI LEGGE E RELAZIONI - DOCUMENTI

TAVOLA C (11 di 11)

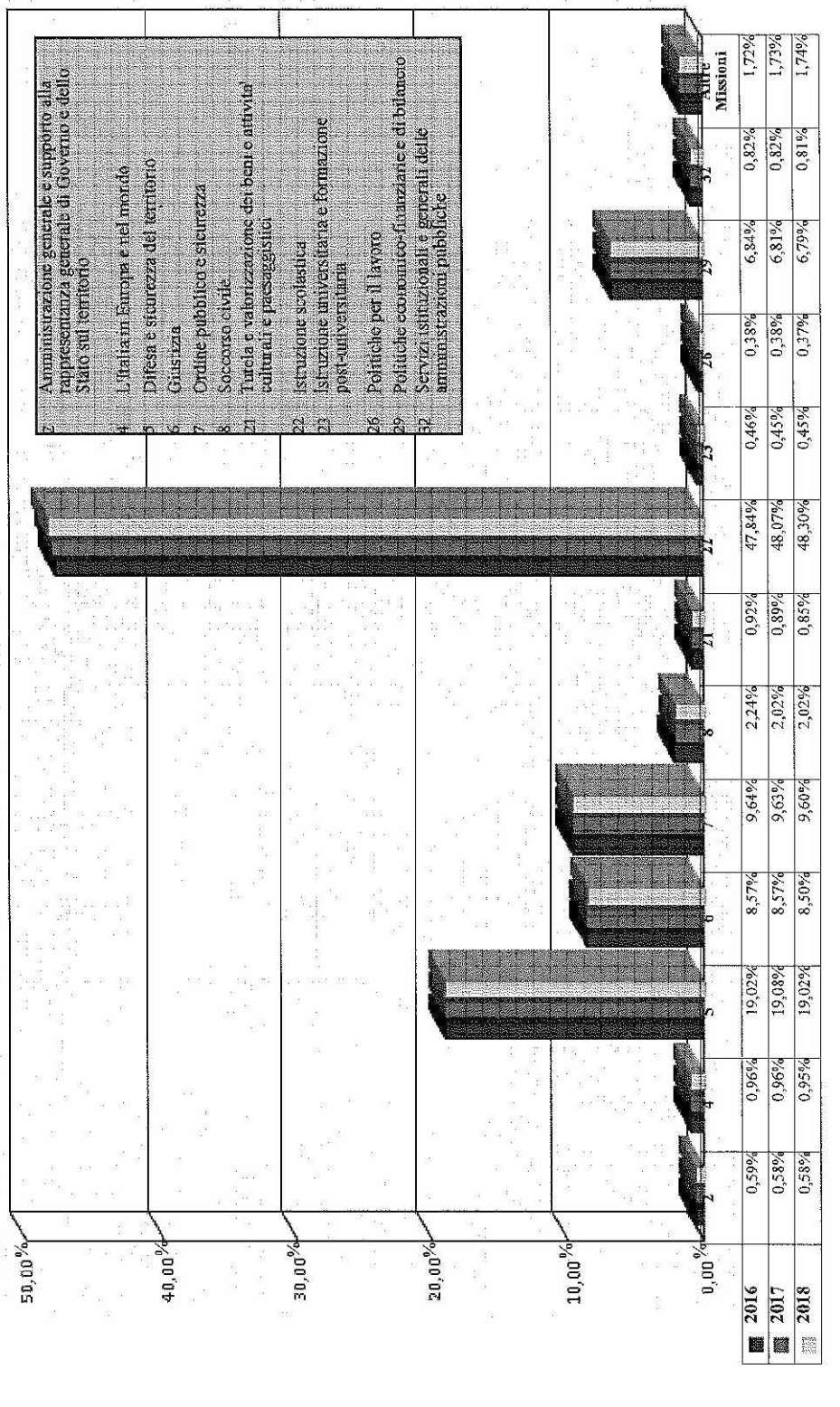
BUDGET DELLO STATO 2016
Costi degli anni 2016, 2017 e 2018 per Missione e Programma
 (migliaia di €)

Missioni / Programmi	Budget 2016			Budget 2017			Budget 2018		
	Costi propri	Costi dislocati	Costi totali	Costi propri	Costi dislocati	Costi totali	Costi propri	Costi dislocati	Costi totali
30 - Giovani e sport		639.827	639.827		619.228	619.228		591.339	591.339
Attività ricreative e sport		632.531	632.531		611.355	611.355		583.466	583.466
Incentivazione e sostegno alla gioventù		7.296	7.296		7.873	7.873		7.873	7.873
31 - Turismo	2.439	27.605	30.044	2.457	27.605	30.061	2.474	25.005	27.479
Sviluppo e competitività del turismo	2.439	27.605	30.044	2.457	27.605	30.061	2.474	25.005	27.479
32 - Servizi istituzionali e generali delle amministrazioni pubbliche	747.962	405.563	1.153.526	747.865	406.229	1.154.094	742.592	406.268	1.148.860
Indirizzo politico	198.468	742	199.210	197.617	742	198.358	194.746	742	195.488
Rappresentanza, difesa in giudizio e consulenza legale in favore delle Amministrazioni dello Stato e degli enti autorizzati	156.077		156.077	159.115		159.115	159.100		159.100
Servizi e affari generali per le amministrazioni di competenza	375.117	173.936	549.053	372.965	173.936	546.901	370.837	173.936	544.793
Servizi generali, formativi ed approvvigionamenti per le Amministrazioni pubbliche	18.299	250.886	269.185	18.169	231.551	249.720	17.888	231.591	249.479
33 - Fondi da ripartire		2.248.431	2.248.431	22	2.274.830	2.274.852	22	2.236.030	2.236.052
Fondi da assegnare		248.431	248.431	22	274.830	274.852	22	236.030	236.052
Fondi di riserva e speciali		2.000.000	2.000.000		2.000.000	2.000.000		2.000.000	2.000.000
34 - Debito pubblico		100.000	100.000		100.000	100.000			
Oneri per il servizio del debito statale		100.000	100.000		100.000	100.000			
TOTALE GENERALE (*)	918.960.584	518.138.570	1.437.100.154	910.033.087	322.523.735	1.232.556.822	911.131.035	324.310.565	1.235.441.599

(*) AL NETTO DI FONDI DA ASSEGNARE E ONERI FINANZIARI

TAVOLA D

Composizione dei costi propri per il triennio 2016 - 2018 per Missione (percentuali)



XVII LEGISLATURA - DISEGNI DI LEGGE E RELAZIONI - DOCUMENTI

TAVOLA E
BUDGET DELLO STATO
Analisi dei costi medi delle Retribuzioni ordinarie degli anni 2016, 2017 e 2018 per Amministrazione centrale
(in Euro)

Analisi (azioni Generali)	Budget 2016			Budget 2017			Budget 2018		
	Anni Persona (A)	Costo medio per AP (C-B/A)	Anni Persona (A)	Costo retribuzioni lavoro ordinario (B)	Costo medio per AP (C-B/A)	Anni Persona (A)	Costo retribuzioni lavoro ordinario (B)	Costo medio per AP (C-B/A)	
MINISTERO DELL'ECONOMIA E DELLE FINANZE	69.295	3.366.477.930	68.294	3.528.302.924	51.663	67.946	3.511.145.326	51.673	
MINISTERO DELLO SVILUPPO ECONOMICO	2.786	137.298.683	2.767	136.166.246	49.212	2.721	133.782.877	49.053	
MINISTERO DEL LAVORO E DELLE POLITICHE SOCIALI	7.272	309.650.676	7.235	308.650.097	42.542	7.253	307.254.700	42.367	
MINISTERO DELLA GIUSTIZIA	96.587	5.480.017.265	96.396	5.496.941.833	56.907	95.260	5.466.162.670	57.382	
MINISTERO DEGLI AFFARI ESTERI E DELLA COOPERAZIONE INTERNAZIONALE	7.552	380.154.204	7.534	378.701.799	50.266	7.508	377.085.776	50.223	
MINISTERO DELL'ISTRUZIONE, DELL'UNIVERSITA' E DELLA RICERCA	1.046.771	41.111.622.342	1.045.551	41.371.475.479	39.569	1.044.590	41.624.908.919	39.848	
MINISTERO DELL'INTERNO	153.613	7.054.878.433	153.550	7.024.576.905	45.748	153.290	6.989.516.039	45.597	
MINISTERO DELL'AMBIENTE E DELLA TUTELA DEL TERRITORIO E DEL MARE	1.018	56.117.542	1.018	56.039.714	55.049	1.018	55.989.608	55.000	
MINISTERO DELLE INFRASTRUTTURE E DEI TRASPORTI	18.278	837.172.195	18.196	833.788.142	45.822	18.125	830.866.934	45.840	
MINISTERO DELLA DIFESA	296.939	13.939.174.637	296.398	13.889.319.880	46.860	295.393	13.816.601.682	46.774	
MINISTERO DELLE POLITICHE AGRICOLE ALIMENTARI E FORESTALI	10.880	507.453.885	10.827	515.673.066	47.628	10.866	515.904.447	47.477	
MINISTERO DEI BENI E DELLE ATTIVITA' CULTURALI E DEL TURISMO	17.570	698.636.427	17.025	674.933.872	39.644	16.351	646.650.506	39.549	
MINISTERO DELLA SALUTE	2.968	186.917.100	2.950	185.465.949	62.869	2.928	184.008.965	62.848	
TOTALE GENERALE	1.731.550	74.265.573.340	1.729.961	74.400.035.907	45.057	1.723.255	74.469.878.450	45.209	

TAVOLA F

BUDGET DELLO STATO
Riconciliazione del budget con il bilancio finanziario per gli anni 2016, 2017 e 2018 (in euro)

	2016	2017	2018
Costo Del Personale	78.826.210.346	78.753.344.864	78.781.074.552
Costi Di Gestione	6.954.918.454	6.938.684.687	6.926.256.097
Costi Straordinari E Speciali	3.416.062.182	3.410.648.480	3.411.517.570
Ammortamenti	1.763.363.160	1.925.378.700	2.012.186.590
TOTALE COSTI PROPRI	90.960.554.142	91.028.056.731	91.131.034.809
+ Investimenti	1.981.576.805	2.871.475.799	1.978.881.827
- Ammortamenti	1.763.363.160	1.925.378.700	2.012.186.590
+/- Rettifiche ed Integrazioni	6.392.201.005	5.487.092.817	6.636.248.838
+ Costi Dislocati (Trasferimenti e Contributi)	318.138.169.723	322.523.735.087	324.310.564.551
+ Fondi da Assegnare	18.513.733.207	17.855.539.442	18.000.516.917
+ Oneri Finanziari	84.136.508.392	85.804.932.743	87.634.725.195
+ Rimborsi e Poste Correttive	292.874.395.499	329.805.710.421	306.715.212.039
TOTALE STANZIAMENTI IN C/COMPETENZA	811.233.775.611	853.451.464.344	834.394.997.581

SEZIONE VI
L'ECOBILANCIO DELLO STATO

Premessa

La legge di riforma della contabilità e finanza pubblica, legge n. 196 del 31 dicembre 2009, all'articolo 36, comma 6, ha stabilito che in allegato al Rendiconto generale dello Stato siano illustrate le "risultanze delle spese relative ai Programmi aventi natura o contenuti ambientali" definite come "le risorse impiegate per finalità di protezione dell'ambiente, riguardanti attività di tutela, conservazione, ripristino e utilizzo sostenibile delle risorse e del patrimonio naturale". Per quanto riguarda le modalità di attuazione, il citato articolo prevede che le amministrazioni forniscano al Ministero dell'economia e delle finanze le informazioni necessarie secondo schemi contabili e modalità di rappresentazione, stabiliti con Determina del Ragioniere generale dello Stato, coerenti con gli indirizzi e i regolamenti comunitari in materia. Metodologia, criteri contabili e classificazioni utilizzati per l'identificazione delle spese ambientali sono descritti nella Determina del Ragioniere generale dello Stato n. 39816 del 2011²⁰. Le menzionate disposizioni introdotte dalla Legge 196/2009 sono state applicate per la prima volta all'esercizio finanziario del 2010.

Sebbene la Legge 196/2009 non preveda l'illustrazione delle spese a finalità ambientale così individuate, si è ritenuto opportuno tenere in considerazione le prescrizioni della nuova previsione normativa anche nel documento allegato alla Relazione illustrativa al Disegno di Legge di Bilancio. Pertanto, già dal 2011, le spese ambientali individuate con le stesse modalità sono state rappresentate anche in fase di Disegno di Legge di Bilancio per gli esercizi finanziari 2012-2014.

Le definizioni e le classificazioni di riferimento per la identificazione e la classificazione delle spese ambientali sono quelle adottate per il Sistema europeo per la raccolta dell'informazione economica sull'ambiente SERIEE (Système Européen de Rassemblement de l'Information Economique sur l'Environnement), che individua due tipologie di spese ambientali tra loro complementari²¹:

- le spese per la "**protezione dell'ambiente**", classificate secondo la classificazione **Cepa** (Classification of Environmental Protection Activities and expenditure - Classificazione delle attività e delle spese per la protezione dell'ambiente);
- le spese per l'"**uso e gestione delle risorse naturali**", classificate secondo la classificazione **Cruma** (Classification of Resource Use and Management Activities and expenditures - Classificazione delle attività e delle spese per l'uso e gestione delle risorse naturali).

I dati di base sono stati rilevati a livello di singoli piani gestionali in cui si articolano i capitoli del bilancio dello Stato. L'aggregato di spesa cui si fa riferimento è la **spesa primaria**²² per la protezione dell'ambiente e l'uso e gestione delle risorse naturali effettuate a beneficio della collettività, dalla quale sono pertanto escluse le spese che le amministrazioni sostengono per la produzione di

²⁰ La Determina del Ragioniere si trova sul sito della Ragioneria generale dello Stato al seguente indirizzo: <http://www.rgs.mef.gov.it/VERSIONE-I/LECORENDICONTO DELLO STATO>

²¹ L'articolazione delle classificazioni Cepa e della Cruma è riportata nelle Tabelle 1 e 2 dell'Allegato.

²² La spesa primaria corrisponde alla spesa complessiva depurata dalla componente degli interessi passivi, dei redditi da capitale e del rimborso delle passività finanziarie.

servizi ambientali ad uso interno²³. L'ammontare delle spese ambientali può risultare sottostimato in virtù dell'esistenza di una serie di piani gestionali per i quali, allo stato attuale delle informazioni disponibili alle amministrazioni, non è stato possibile individuare con sufficiente precisione la destinazione finale della spesa e/o l'esatto ammontare destinato a finalità ambientali. In mancanza di tali informazioni, ai fini dell'aggregazione dei dati, tali piani gestionali sono stati esclusi.

Le informazioni di seguito illustrate sono volte a fornire un quadro delle previsioni di spesa ambientale per gli esercizi finanziari 2016-2018. Tale quadro potrà subire variazioni in corso di esercizio per effetto delle usuali operazioni di gestione del bilancio.

Settori ambientali di intervento e natura economica della spesa

Le risorse finanziarie stanziato dallo Stato per la spesa primaria per la protezione dell'ambiente e l'uso e gestione delle risorse naturali secondo il Disegno di legge di Bilancio ammontano a circa 2,7 miliardi di euro nel 2016, pari allo 0,5% della spesa primaria complessiva del bilancio dello Stato. Le stesse subiscono una lieve riduzione nel 2017 e 2018, attestandosi allo 0,4% della spesa primaria complessiva. Si tratta delle risorse iniziali stanziato in conto competenza per il triennio 2016-2018 (cfr. Tavola 1 in Appendice). Rispetto agli stanziamenti iniziali destinati alle stesse finalità nel 2015, pari a oltre 2,2 miliardi di euro, si registra un incremento del 18% circa per il 2016.

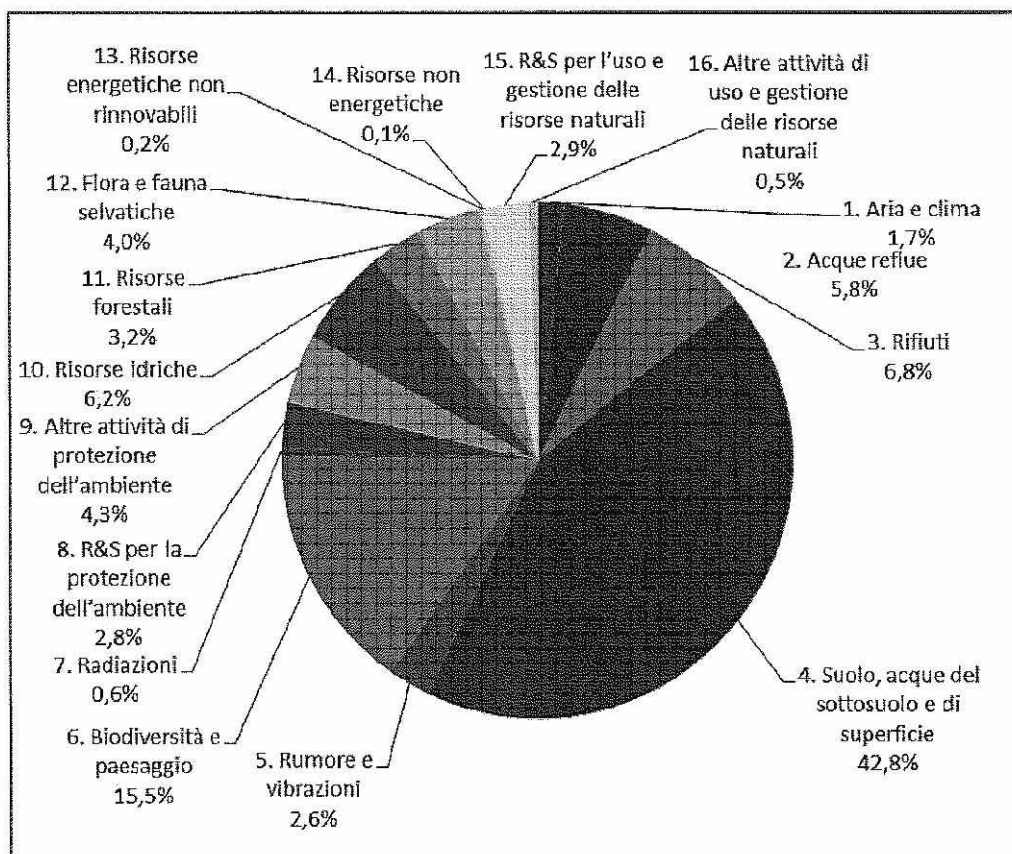
Gli stanziamenti iniziali di competenza rappresentano solo una parte delle risorse finanziarie effettivamente destinate a finalità ambientali nel corso dell'esercizio. Tenendo conto di quanto si è verificato in precedenti esercizi, gli stanziamenti di bilancio possono aumentare per effetto di variazioni in corso di esercizio. Nel 2014, ad esempio, variazioni intervenute in corso d'esercizio hanno prodotto stanziamenti definitivi maggiori di 537,3 milioni di euro rispetto a quelli iniziali. Inoltre, la spesa ambientale appare caratterizzata da una sensibile quota di residui passivi provenienti dagli esercizi precedenti: nel 2014 circa il 25,4% delle risorse a disposizione (massa spendibile) per finalità ambientali è provenuta per l'appunto da residui accertati all'inizio dell'esercizio.

I settori in cui si concentra la maggior parte - circa il 65,1% - delle risorse iniziali destinate alla spesa primaria ambientale del 2016 sono i seguenti: "protezione e risanamento del suolo, delle acque del sottosuolo e di superficie", "protezione della biodiversità e del paesaggio" e "gestione dei rifiuti"; tali settori assorbono rispettivamente il 42,8%, il 15,5% e l'6,8% (Grafico 1). Inoltre, una quota ulteriore, pari al 16,3% si ripartisce, altresì, in "uso e gestione delle acque interne" (6,2%), "gestione delle acque reflue" (5,8%) e "altre attività di protezione dell'ambiente" (4,3%).

²³ Si tratta di spese che le amministrazioni centrali dello Stato sostengono per la produzione di servizi ambientali a proprio uso e consumo sia quando rivestono il ruolo di produttori sia quando rivestono il ruolo di utilizzatori. Pertanto sono escluse dal calcolo, ad esempio, le spese sostenute dalle amministrazioni per lo smaltimento dei propri rifiuti, sia nel caso in cui tale servizio sia stato svolto con strutture proprie, sia nel caso in cui tale servizio sia stato acquistato da soggetti terzi.

Per gli anni 2017 e 2018 la spesa primaria ambientale continua ad essere principalmente finalizzata alla “protezione e risanamento del suolo, delle acque del sottosuolo e di superficie” e alla “protezione della biodiversità e del paesaggio”, che assorbono per i due anni rispettivamente il 49,1% e il 45,8% della spesa primaria ambientale annuale.

Grafico 1 Spesa primaria per l'ambiente: stanziamenti iniziali di competenza per settore ambientale - Esercizio 2016 (distribuzione percentuale). Dati da Disegno di legge di bilancio

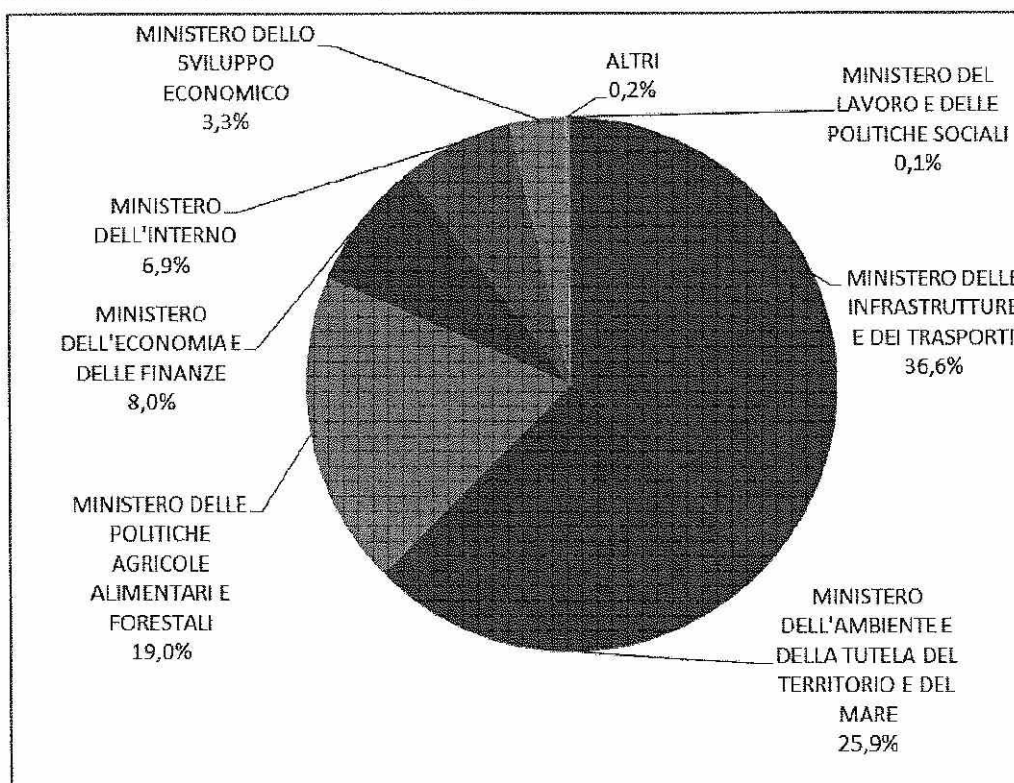


Una quota rilevante degli stanziamenti iniziali di competenza è costituita da trasferimenti ad altri operatori (amministrazioni pubbliche, imprese, famiglie e istituzioni sociali private): nel complesso tali trasferimenti rappresentano il 58,7% degli stanziamenti iniziali nel 2016, composto per il 49,0% da trasferimenti in conto capitale e per il 9,7% da trasferimenti di parte corrente. La percentuale complessiva dei trasferimenti si riduce al 41,4% ed al 39,9% rispettivamente nel 2017 e nel 2018. I trasferimenti in conto capitale sono destinati prevalentemente alla “protezione e risanamento del suolo, delle acque del sottosuolo e di superficie”, alla “gestione dei rifiuti” e all’“abbattimento del rumore e delle vibrazioni”. Seguono l’“uso e gestione delle acque interne” e la “ricerca e sviluppo per l’uso e la gestione delle risorse naturali”.

Spesa primaria ambientale per Ministero e per Missione

La maggior parte delle risorse destinate a finalità ambientali sono assegnate al Ministero delle Infrastrutture e dei Trasporti (36,6% nel 2016), al Ministero dell'ambiente e della Tutela del Territorio e del Mare (25,9%), e al Ministero delle Politiche Agricole Alimentari e Forestali (19,0%) che insieme assorbono circa il 81,5% del totale degli stanziamenti iniziali. Inoltre, complessivamente circa il 18,1% delle risorse iniziali si distribuisce tra il Ministero dell'economia e delle finanze (8,0%), il Ministero dell'Interno (6,9%) e il Ministero dello sviluppo economico (3,3%) (Grafico 2).

Grafico 2 Spesa primaria per l'ambiente: stanziamenti iniziali di competenza per Ministero - Esercizio 2016 (distribuzione percentuale). Dati da Disegno di legge di bilancio



La distribuzione della spesa primaria ambientale tra le diverse Missioni discende dalle diverse competenze dei ministeri in materia ambientale (Tavola 2 in Appendice).

La quota maggiore di risorse per finalità ambientali riguarda la Missione "Sviluppo sostenibile e tutela del territorio e dell'ambiente" (30,8% nel 2016, 35,2% nel 2017 e 31,8% nel 2018), nella quale rientra la maggior parte delle attività del Ministero dell'ambiente che ha competenza su tutti i settori ambientali di intervento. Sono incluse in questa Missione anche alcune attività del Corpo forestale dello Stato del Ministero delle politiche agricole, alimentari e forestali, tra le quali quelle relative alla salvaguardia della biodiversità, sorveglianza e custodia

del patrimonio naturale protetto e le risorse del Ministero dell'economia e delle finanze destinate prevalentemente alla concessione di mutui per attività di natura ambientale.

Nella Missione "Infrastrutture pubbliche e logistica" (21,7% delle risorse nel 2016, 11,5% nel 2017 e 5,7% nel 2018), che rappresenta la seconda per importanza, sono comprese le risorse destinate per la realizzazione del sistema Mose, l'aggiornamento degli studi sulla laguna di Venezia e la realizzazione delle opere strategiche di captazione ed adduzione di risorse idriche.

La spesa ambientale della Missione "Ordine pubblico e sicurezza" (10,0% nel 2016, 13,6% nel 2017 e 13,5% nel 2018) è costituita in prevalenza dalle attività in materia ambientale delle Capitanerie di Porto del Ministero delle infrastrutture e dei trasporti.

La Missione "Soccorso civile" (con una spesa ambientale pari a 9,4% delle spese ambientali previste nel 2016, 13,6% nel 2017 e 13,9% nel 2018) comprende prevalentemente le attività ambientali del Dipartimento dei Vigili del Fuoco del Ministero dell'interno, riguardanti principalmente la prevenzione e lo spegnimento degli incendi forestali, la prevenzione dei rischi industriali e dei rischi di incidenti rilevanti e il controllo e il monitoraggio delle radiazioni attraverso la gestione della rete nazionale di ricaduta della radioattività e altre attività ambientali del Ministero delle politiche agricole, alimentari e forestali, condotte dal Corpo forestale dello Stato.

La spesa ambientale della Missione "Diritto alla mobilità e sviluppo dei sistemi di trasporto" (7,6% nel 2016, 5,5% nel 2017 e 16,1% nel 2018) è costituita principalmente dalle attività ambientali relative allo sviluppo ed alla sicurezza della mobilità ferroviaria, stradale, aerea e marittima.

La spesa ambientale della Missione "Agricoltura, politiche agroalimentari e pesca" (5,7% nel 2016, 7,7% nel 2017 e 7,0% nel 2018) riguarda principalmente le attività di tutela ambientale del Ministero delle politiche agricole, alimentari e forestali.

La spesa ambientale della Missione "Relazioni finanziarie con le autonomie territoriali" (che rappresenta il 5,4% per il 2016, il 0,2% per il 2017 e lo 0,1% per il 2018) è finalizzata in buona parte agli interventi straordinari di competenza regionale nei settori della silvicoltura, della tutela del patrimonio forestale, della difesa del suolo, della sistemazione idraulico-forestale dello stato di previsione del Ministero dell'Economia e delle Finanze.

APPENDICE

I dati dell'ecobilancio

XVII LEGISLATURA - DISEGNI DI LEGGE E RELAZIONI - DOCUMENTI

Tavola 1 Spesa primaria per l'ambiente: stanziamenti iniziali di competenza per settore ambientale - Esercizi 2016-2018 (valori in euro). Dati da Disegno di legge di bilancio

Settore ambientale		Stanziamenti di competenza	Stanziamenti di competenza	Stanziamenti di competenza	
Spesa corrente o in conto capitale; Spesa diretta e trasferimenti		Previsioni 2016	Previsioni 2017	Previsioni 2018	
1. Protezione dell'aria e del clima	Spese correnti	spesa diretta	35.435.226	36.043.400	36.226.699
		spesa trasferita	6.305.402	6.305.383	6.305.383
	Spese in conto capitale	spesa diretta	3.991.234	4.206.312	3.480.818
		spesa trasferita	95.869	100.040	100.040
2. Gestione delle acque reflue	Spese correnti	spesa diretta	78.477.372	78.814.166	78.784.254
		spesa trasferita	52.442.379	2.442.373	2.442.373
	Spese in conto capitale	spesa diretta	12.255.881	8.971.450	7.461.812
		spesa trasferita	10.075.788	7.051.861	4.059.715
3. Gestione dei rifiuti	Spese correnti	spesa diretta	46.508.954	46.855.181	47.098.809
		spesa trasferita	249.274	249.245	249.245
	Spese in conto capitale	spesa diretta	7.944.913	7.942.804	7.942.804
		spesa trasferita	124.255.867	91.985.768	126.775.768
4. Protezione e risanamento del suolo, delle acque del sottosuolo e	Spese correnti	spesa diretta	138.798.014	139.353.762	140.721.693
		spesa trasferita	51.160.087	45.452.959	45.452.959
	Spese in conto capitale	spesa diretta	27.292.015	30.281.162	48.581.204
		spesa trasferita	918.623.545	290.025.404	195.548.603
5. Abbattimento del rumore e delle vibrazioni	Spese correnti	spesa diretta	1.493.878	1.514.807	1.515.481
		spesa trasferita	-	-	-
	Spese in conto capitale	spesa diretta	43.249	44.746	48.690
		spesa trasferita	68.385.496	34.963.640	99.903.640
6. Protezione della biodiversità e del paesaggio	Spese correnti	spesa diretta	309.227.235	309.175.866	309.454.970
		spesa trasferita	78.896.754	78.884.267	78.884.622
	Spese in conto capitale	spesa diretta	16.153.958	13.556.150	12.149.545
		spesa trasferita	7.225.142	6.991.389	4.495.249
7. Protezione dalle radiazioni	Spese correnti	spesa diretta	2.637.897	2.653.378	2.650.375
		spesa trasferita	6.167.644	6.129.239	6.116.472
	Spese in conto capitale	spesa diretta	272.146	284.637	313.982
		spesa trasferita	6.515.000	8.275.000	2.500.000
8. Ricerca o sviluppo per la protezione dell'ambiente	Spese correnti	spesa diretta	2.560.013	2.556.370	2.568.359
		spesa trasferita	40.097.183	39.847.554	39.764.569
	Spese in conto capitale	spesa diretta	10.584	10.247	10.247
		spesa trasferita	32.026.823	21.942.216	22.119.309
9. Altre attività di protezione dell'ambiente	Spese correnti	spesa diretta	100.224.414	98.695.226	98.872.460
		spesa trasferita	1.168.249	1.187.967	1.234.866
	Spese in conto capitale	spesa diretta	5.174.820	4.621.860	3.629.598
		spesa trasferita	8.102.787	8.102.787	8.102.787

(continua)

XVII LEGISLATURA - DISEGNI DI LEGGE E RELAZIONI - DOCUMENTI

Segue Tavola 1 Spesa primaria per l'ambiente: stanziamenti iniziali di competenza per settore ambientale - Esercizi 2016-2018 (valori in euro). Dati da Disegno di legge di bilancio

Settore ambientale Spesa corrente e in conto capitale, spesa diretta e trasferimenti		Stanziamenti di competenza Previsioni 2016	Stanziamenti di competenza Previsioni 2017	Stanziamenti di competenza Previsioni 2018
10. Uso e gestione delle acque interne				
<i>Spese correnti</i>	spesa diretta	22.697.491	22.497.491	23.181.050
	spesa trasferita	2.786.647	2.782.508	2.782.508
<i>Spese in conto capitale</i>	spesa diretta	82.042.331	82.176.589	72.755.096
	spesa trasferita	56.546.769	36.784.793	4.993.753
11. Uso e gestione delle foreste				
<i>Spese correnti</i>	spesa diretta	70.506.943	71.408.405	71.453.082
	spesa trasferita	2.185.649	2.191.632	2.191.651
<i>Spese in conto capitale</i>	spesa diretta	926.264	905.421	905.421
	spesa trasferita	10.644.000	7.540.000	2.800.000
12. Uso e gestione della flora e della fauna selvatiche				
<i>Spese correnti</i>	spesa diretta	89.589.023	89.827.294	89.863.802
	spesa trasferita	519.756	520.448	520.448
<i>Spese in conto capitale</i>	spesa diretta	9.445.010	5,969,722	3,820,383
	spesa trasferita	6,517,863	5,912,488	3,272,488
13. Uso e gestione delle materie prime energetiche non rinnovabili (combustibili fossili)				
<i>Spese correnti</i>	spesa diretta	5,047,130	5,042,425	5,041,646
	spesa trasferita	280.000	280.000	280.000
<i>Spese in conto capitale</i>	spesa diretta	279.544	292.243	322.477
	spesa trasferita	-	-	-
14. Uso e gestione delle materie prime non energetiche				
<i>Spese correnti</i>	spesa diretta	1,939,000	1,938,568	1,938,452
	spesa trasferita	-	-	-
<i>Spese in conto capitale</i>	spesa diretta	-	-	-
	spesa trasferita	-	-	-
15. Ricerca e sviluppo per l'uso e la gestione delle risorse naturali				
<i>Spese correnti</i>	spesa diretta	10,330,279	10,425,778	10,403,747
	spesa trasferita	15,423,639	15,327,622	15,295,705
<i>Spese in conto capitale</i>	spesa diretta	75,949	75,571	75,571
	spesa trasferita	50,062,968	50,136,038	50,317,126
16. Altre attività di uso e gestione delle risorse naturali				
<i>Spese correnti</i>	spesa diretta	13,490,237	13,755,736	13,736,603
	spesa trasferita	2,707	2,699	2,699
<i>Spese in conto capitale</i>	spesa diretta	158,504	157,758	157,758
	spesa trasferita	-	-	-

XVII LEGISLATURA - DISEGNI DI LEGGE E RELAZIONI - DOCUMENTI

Tavola 2 Spesa primaria per l'ambiente: stanziamenti iniziali di competenza per Missione - Esercizi 2016-2018
(valori in euro). Dati da Disegno di legge di bilancio

Missioni	Stanziamenti di competenza Previsioni 2016		Stanziamenti di competenza Previsioni 2017		Stanziamenti di competenza predefiniti 2018	
	Assegnazione	%	Assegnazione	%	Assegnazione	%
Agricoltura, politiche agroalimentari e pesca	152.394.048	5,7%	142.780.417	7,7%	126.606.856	7,0%
Amministrazione generale e supporto alla rappresentanza generale di Governo e dello Stato sul territorio	-	0,0%	-	0,0%	-	0,0%
Casa e assetto urbanistico	-	0,0%	-	0,0%	-	0,0%
Commercio internazionale ed internazionalizzazione del sistema produttivo	-	0,0%	-	0,0%	-	0,0%
Competitività e sviluppo delle imprese	184.063	0,0%	184.063	0,0%	184.063	0,0%
Comunicazioni	35.358.129	1,3%	34.326.997	1,8%	34.206.040	1,9%
Debito pubblico	-	0,0%	-	0,0%	-	0,0%
Difesa e sicurezza del territorio	795.557	0,0%	793.248	0,0%	1.015.150	0,1%
Diritti sociali, politiche sociali e famiglia	-	0,0%	-	0,0%	-	0,0%
Diritto alla mobilità e sviluppo dei sistemi di trasporto	200.851.843	7,6%	102.540.000	5,5%	293.540.000	16,1%
Energia e diversificazione delle fonti energetiche	52.988.925	2,0%	52.986.761	2,8%	52.985.181	2,9%
Fondi da ripartire	41.738.366	1,6%	33.646.798	1,8%	20.566.758	1,1%
Giovanili e sport	-	0,0%	-	0,0%	-	0,0%
Giustizia	-	0,0%	-	0,0%	-	0,0%
Immigrazione, accoglienza e garanzia dei diritti	435.520	0,0%	435.520	0,0%	435.520	0,0%
Infrastrutture pubbliche e logistica	576.389.207	21,7%	219.076.681	11,5%	102.959.456	5,7%
Istruzione scolastica	-	0,0%	-	0,0%	-	0,0%
Istruzione universitaria e formazione post-universitaria	-	0,0%	-	0,0%	-	0,0%
Italia in Europa e nel mondo	8.947.919	0,3%	10.708.780	0,6%	4.928.780	0,3%
Ordine pubblico e sicurezza	265.588.696	10,0%	252.635.473	13,6%	245.388.256	13,9%
Organi costituzionali, rilevanza costituzionale e Presidenza del Consiglio dei ministri	-	0,0%	-	0,0%	-	0,0%
Politiche economico-finanziarie e di bilancio	-	0,0%	-	0,0%	-	0,0%
Politiche per il lavoro	-	0,0%	-	0,0%	-	0,0%
Politiche previdenziali	3.815.000	0,1%	3.815.000	0,2%	3.815.000	0,2%
Regolazione dei mercati	-	0,0%	-	0,0%	-	0,0%
Relazioni finanziarie con le autonomie territoriali	143.975.196	5,4%	3.975.196	0,2%	1.457.468	0,1%
Ricerca e innovazione	82.161.874	3,1%	81.752.166	4,4%	81.604.247	4,5%
Servizi istituzionali e generali delle amministrazioni pubbliche	19.029.305	0,7%	18.116.010	1,0%	18.106.940	1,0%
Soccorso civile	250.575.737	9,4%	253.365.337	13,6%	253.620.634	13,9%
Sviluppo e riequilibrio territoriale	-	0,0%	-	0,0%	-	0,0%
Sviluppo sostenibile e tutela del territorio e dell'ambiente	818.307.042	30,8%	655.484.230	35,2%	579.455.125	31,8%
Turismo	-	0,0%	-	0,0%	-	0,0%
Tutela della salute	256.122	0,0%	252.961	0,0%	262.361	0,0%
Tutela e valorizzazione dei beni e attività culturali e paesaggistici	-	0,0%	-	0,0%	-	0,0%
Totale complessivo	2.651.792.553		1.860.880.039		1.821.138.876	

ALLEGATO
Le classificazioni della spesa
ambientale

XVII LEGISLATURA - DISEGNI DI LEGGE E RELAZIONI - DOCUMENTI

Tabella 1 Classificazione delle attività e delle spese di protezione dell'ambiente (Cepa): elenco delle voci

<p>1. Protezione dell'aria e del clima</p> <p>1.1 Prevenzione dell'inquinamento attraverso modifiche dei processi produttivi</p> <p>1.1.1 Per la protezione dell'aria</p> <p>1.1.2 Per la protezione del clima e della fascia di ozono</p> <p>1.2 Trattamento dei gas di scarico e dell'aria di ventilazione</p> <p>1.2.1 Per la protezione dell'aria</p> <p>1.2.2 Per la protezione del clima e della fascia di ozono</p> <p>1.3 Monitoraggio, controllo e simili</p> <p>1.4 Altre attività</p> <p>2. Gestione delle acque reflue</p> <p>2.1 Prevenzione dell'inquinamento delle acque attraverso modifiche dei processi produttivi</p> <p>2.2 Reti fognarie</p> <p>2.3 Trattamento delle acque reflue</p> <p>2.4 Trattamento delle acque di raffreddamento</p> <p>2.5 Monitoraggio, controllo e simili</p> <p>2.6 Altre attività</p> <p>3. Gestione dei rifiuti</p> <p>3.1 Prevenzione della produzione di rifiuti attraverso modifiche dei processi produttivi</p> <p>3.2 Raccolta e trasporto</p> <p>3.3 Trattamento e smaltimento dei rifiuti pericolosi</p> <p>3.3.1 Trattamento termico</p> <p>3.3.2 Discarica</p> <p>3.3.3 Altro trattamento e smaltimento</p> <p>3.4 Trattamento e smaltimento dei rifiuti non pericolosi</p> <p>3.4.1 Incenerimento</p> <p>3.4.2 Discarica</p> <p>3.4.3 Altro trattamento e smaltimento</p> <p>3.5 Monitoraggio, controllo e simili</p> <p>3.6 Altre attività</p> <p>4. Protezione e risanamento del suolo, delle acque del sottosuolo e delle acque di superficie</p> <p>4.1 Prevenzione dell'infiltrazione di sostanze inquinanti</p> <p>4.2 Decontaminazione del suolo e dei corpi idrici</p> <p>4.3 Protezione del suolo dall'erosione e da altre forme di degrado fisico</p> <p>4.4 Prevenzione dei fenomeni di salinizzazione del suolo e azioni di ripristino</p> <p>4.5 Monitoraggio, controllo e simili</p> <p>4.6 Altre attività</p>	<p>5. Abbattimento del rumore e delle vibrazioni (esclusa la protezione degli ambienti di lavoro)</p> <p>5.1 Modifiche preventive dei processi alla fonte</p> <p>5.1.1 Traffico stradale e ferroviario</p> <p>5.1.2 Traffico aereo</p> <p>5.1.3 Rumori da processi industriali e altri</p> <p>5.2 Costruzione di strutture antirumore/vibrazioni</p> <p>5.2.1 Traffico stradale e ferroviario</p> <p>5.2.2 Traffico aereo</p> <p>5.2.3 Rumori da processi industriali e altro</p> <p>5.3 Monitoraggio, controllo e simili</p> <p>5.4 Altre attività</p> <p>6. Protezione della biodiversità e del paesaggio</p> <p>6.1 Protezione e riabilitazione delle specie e degli habitat</p> <p>6.2 Protezione del paesaggio naturale e seminaturale</p> <p>6.3 Monitoraggio, controllo e simili</p> <p>6.4 Altre attività</p> <p>7. Protezione dalle radiazioni (ad esclusione della protezione degli ambienti di lavoro e del rischio tecnologico e di incidente nucleare)</p> <p>7.1 Protezione dei "media" ambientali</p> <p>7.2 Trasporto e trattamento dei rifiuti altamente radioattivi</p> <p>7.3 Monitoraggio, controllo e simili</p> <p>7.4 Altre attività</p> <p>8. Ricerca e sviluppo</p> <p>8.1 Protezione dell'aria e del clima</p> <p>8.1.1 Per la protezione dell'aria</p> <p>8.1.2 Per la protezione dell'atmosfera e del clima</p> <p>8.2 Protezione delle acque superficiali</p> <p>8.3 Rifiuti</p> <p>8.4 Protezione del suolo e delle acque del sottosuolo</p> <p>8.5 Abbattimento del rumore e delle vibrazioni</p> <p>8.6 Protezione delle specie e degli habitat</p> <p>8.7 Protezione dalle radiazioni</p> <p>8.8 Altre ricerche sull'ambiente</p> <p>9. Altre attività di protezione dell'ambiente</p> <p>9.1 Amministrazione e gestione generale dell'ambiente</p> <p>9.1.1 Amministrazione generale, regolamentazione e simili</p> <p>9.1.2 Gestione dell'ambiente</p> <p>9.2 Istruzione, formazione ed informazione</p> <p>9.3 Attività che comportano spese non divisibili</p> <p>9.4 Attività non classificate altrove</p>
--	---

Note

La classificazione è organizzata in modo tale che in ciascuna delle prime 7 classi sono classificate tutte le tipologie di attività di protezione dell'ambiente nei casi in cui riguardano esclusivamente il singolo problema di inquinamento o degrado cui è dedicata la classe, ad eccezione delle attività di Ricerca e Sviluppo che sono tutte raggruppate nella classe 8. Le attività di programmazione, pianificazione, regolamentazione e amministrazione nonché quelle di istruzione, formazione e informazione quando riguardano un singolo problema di inquinamento o degrado sono classificate nella voce "altre attività" della classe pertinente (fra le classi da 1 a 7); quando riguardano due o più problemi di inquinamento o degrado sono classificate nelle voci 9.1 o 9.2 della classe 9.

Tabella 2 Classificazione delle attività e delle spese di uso e gestione delle risorse naturali (Croma): elenco delle voci

<p>10. Uso e gestione delle acque interne</p> <p>10.1 Riduzione del prelievo</p> <p>10.2 Riduzione delle perdite e degli sprechi e riutilizzo e risparmio idrico</p> <p>10.3 Ricarica degli stock idrici</p> <p>10.4 Gestione diretta degli stock idrici</p> <p>10.5 Monitoraggio, controllo e simili</p> <p>10.6 Altre attività</p> <p>11. Uso e gestione delle foreste</p> <p>11.1 Riduzione del prelievo</p> <p>11.2 Riduzione dell'uso di prodotti forestali (legnosi e non legnosi)</p> <p>11.3 Rimboschimenti e impianto di nuovi boschi</p> <p>11.4 Incendi boschivi</p> <p>11.5 Gestione diretta delle aree forestali (come risorsa e non come habitat)</p> <p>11.6 Monitoraggio, controllo e simili</p> <p>11.7 Altre attività</p> <p>12. Uso e gestione della flora e della fauna selvatiche</p> <p>12.1 Riduzione del prelievo</p> <p>12.2 Ripopolamento</p> <p>12.3 Gestione diretta della flora e della fauna selvatiche</p> <p>12.4 Monitoraggio, controllo e simili</p> <p>12.5 Altre attività</p> <p>13. Uso e gestione delle materie prime energetiche non rinnovabili (combustibili fossili)</p> <p>13.1 Riduzione del prelievo</p> <p>13.2 Riduzione della dispersione di calore ed energia e recupero e risparmio energetico</p> <p>13.3 Gestione diretta degli stock di risorse energetiche non rinnovabili</p> <p>13.4 Monitoraggio, controllo e simili</p> <p>13.5 Altre attività</p>	<p>14. Uso e gestione delle materie prime non energetiche</p> <p>14.1 Riduzione del prelievo</p> <p>14.2 Riduzione del consumo di materie prime non energetiche attraverso la produzione e il consumo di materiali e prodotti recuperati e riciclati</p> <p>14.3 Gestione diretta degli stock di materie prime non energetiche</p> <p>14.4 Monitoraggio, controllo e simili</p> <p>14.5 Altre attività</p> <p>15. Ricerca e sviluppo per l'uso e la gestione delle risorse naturali</p> <p>15.1 R&S per l'uso e la gestione delle acque interne</p> <p>15.2 R&S per l'uso e la gestione delle foreste</p> <p>15.3 R&S per l'uso e la gestione di flora e fauna selvatiche</p> <p>15.4 R&S per l'uso e la gestione delle materie prime energetiche non rinnovabili (combustibili fossili)</p> <p>15.5 R&S per l'uso e la gestione delle materie prime non energetiche</p> <p>15.6 Altre attività di R&S per l'uso e la gestione delle risorse naturali</p> <p>16. Altre attività di uso e gestione delle risorse naturali</p> <p>16.1 Amministrazione generale delle risorse naturali</p> <p>16.1.1 amministrazione generale, regolamentazione e simili</p> <p>16.1.2 gestione dell'ambiente</p> <p>16.2 Comunicazione, formazione e informazione</p> <p>16.3 Spese indivisibili</p> <p>16.4 Altro n.a.c.</p>
--	---

Note

La classificazione è organizzata in modo tale che in ciascuna delle prime 5 classi (codici da 10 a 14) sono classificate tutte le tipologie di attività di uso e gestione delle risorse naturali nei casi in cui riguardano esclusivamente la singola risorsa naturale cui è dedicata la classe, ad eccezione delle attività di Ricerca e Sviluppo che sono tutte raggruppate nella classe 15. Le attività di programmazione, pianificazione, regolamentazione e amministrazione nonché quelle di istruzione, formazione e informazione quando riguardano una singola risorsa naturale sono classificate nella voce "altre attività" della classe pertinente (fra le classi da 10 a 14); quando riguardano due o più risorse naturali sono classificate nelle voci 16.1 o 16.2 della classe 16.

DISEGNO DI LEGGE

Art. 1.*(Stato di previsione dell'entrata)*

1. L'ammontare delle entrate previste per l'anno finanziario 2016, relative a imposte, tasse, contributi di ogni specie e ogni altro provento, accertate, riscosse e versate nelle casse dello Stato, in virtù di leggi, decreti, regolamenti e di ogni altro titolo, risulta dall'annesso stato di previsione dell'entrata (Tabella n. 1).

Art. 2.*(Stato di previsione del Ministero dell'economia e delle finanze e disposizioni relative)*

1. Sono autorizzati l'impegno e il pagamento delle spese del Ministero dell'economia e delle finanze, per l'anno finanziario 2016, in conformità all'annesso stato di previsione (Tabella n. 2).

2. Il Ministro dell'economia e delle finanze è autorizzato a ripartire, con propri decreti, fra gli stati di previsione delle varie amministrazioni statali i fondi da ripartire iscritti nello stato di previsione del Ministero dell'economia e delle finanze per l'anno finanziario 2016, nell'ambito della missione «fondi da ripartire», programma «fondi da assegnare», nonché nell'ambito della missione «diritti sociali, politiche sociali e famiglia», programma «protezione sociale per particolari categorie».

3. L'importo massimo di emissione di titoli pubblici, in Italia e all'estero, al netto di quelli da rimborsare e di quelli per regolazioni debitorie, è stabilito, per l'anno 2016, in 50.000 milioni di euro.

4. I limiti di cui all'articolo 6, comma 9, del decreto-legge 30 settembre 2003, n. 269, convertito, con modificazioni, dalla legge 24 novembre 2003, n. 326, concernente gli impegni assumibili dalla SACE Spa - Servizi assicurativi del commercio estero, sono fissati per l'anno finanziario 2016, rispettivamente, in 5.000 milioni di euro per le garanzie di durata sino a ventiquattro mesi e in 12.000

milioni di euro per le garanzie di durata superiore a ventiquattro mesi.

5. La SACE Spa è altresì autorizzata, per l'anno finanziario 2016, a rilasciare garanzie e coperture assicurative relativamente alle attività di cui all'articolo 11-quinquies, comma 4, del decreto-legge 14 marzo 2005, n. 35, convertito, con modificazioni, dalla legge 14 maggio 2005, n. 80, entro una quota massima del 30 per cento di ciascuno dei limiti indicati al comma 4 del presente articolo.

6. Il Ministro dell'economia e delle finanze è autorizzato a provvedere, con propri decreti, al trasferimento tra i pertinenti capitoli dello stato di previsione del Ministero dell'economia e delle finanze per l'anno finanziario 2016 delle somme complessivamente iscritte, per competenza e per cassa, nel programma «oneri per il servizio del debito statale», nell'ambito della missione «debito pubblico» del medesimo stato di previsione, in relazione agli oneri connessi alle operazioni di ricorso al mercato.

7. Gli importi dei fondi previsti dagli articoli 26, 27, 28 e 29 della legge 31 dicembre 2009, n. 196, inseriti nel programma «fondi di riserva e speciali», nell'ambito della missione «fondi da ripartire» dello stato di previsione del Ministero dell'economia e delle finanze, sono stabiliti, rispettivamente, in 1.000 milioni di euro, 1.000 milioni di euro, 2.000 milioni di euro, 380 milioni di euro e 8.820 milioni di euro.

8. Per gli effetti di cui all'articolo 26 della legge 31 dicembre 2009, n. 196, sono considerate spese obbligatorie quelle descritte nell'elenco n. 1, annesso allo stato di previsione del Ministero dell'economia e delle finanze.

9. Le spese per le quali può esercitarsi la facoltà prevista dall'articolo 28 della legge 31 dicembre 2009, n. 196, sono indicate nell'elenco n. 2, annesso allo stato di previsione del Ministero dell'economia e delle finanze.

10. Gli importi di compensazione monetaria riscossi negli scambi fra gli Stati membri dell'Unione europea sono versati nell'ambito della voce «accisa e imposta erariale su altri prodotti» dello stato di previsione dell'entra-

ta. Corrispondentemente la spesa per contributi da corrispondere all'Unione europea in applicazione del regime delle «risorse proprie» di cui alla decisione 2000/597/CE, Euratom del Consiglio, del 29 settembre 2000, alla decisione 2007/436/CE, Euratom del Consiglio, del 7 giugno 2007, e alla decisione 2014/335/UE, Euratom del Consiglio, del 26 maggio 2014, nonché per importi di compensazione monetaria è imputata al programma «partecipazione italiana alle politiche di bilancio in ambito UE», nell'ambito della missione «l'Italia in Europa e nel mondo» dello stato di previsione del Ministero dell'economia e delle finanze per l'anno finanziario 2016, sul conto di tesoreria denominato: «Ministero del tesoro - FEOGA, Sezione garanzia».

11. Le somme iscritte nello stato di previsione del Ministero dell'economia e delle finanze per l'anno finanziario 2016, nei pertinenti programmi relativi ai seguenti fondi da ripartire, non utilizzate al termine dell'esercizio, sono conservate nel conto dei residui per essere utilizzate nell'esercizio successivo: Fondo da ripartire per l'attuazione dei contratti e Fondo da ripartire per fronteggiare le spese derivanti dalle eventuali assunzioni di personale a tempo indeterminato per le Amministrazioni dello Stato da autorizzare in deroga al divieto di assunzione. Il Ministro dell'economia e delle finanze è autorizzato a ripartire tra i pertinenti programmi delle amministrazioni interessate, con propri decreti, le somme conservate nel conto dei residui dei predetti Fondi.

12. Il Ministro dell'economia e delle finanze è autorizzato a provvedere, con propri decreti, alla riassegnazione al programma «rimborsi del debito statale», nell'ambito della missione «debito pubblico» dello stato di previsione del Ministero dell'economia e delle finanze per l'anno finanziario 2016, delle somme affluite all'entrata del bilancio dello Stato per essere destinate ad alimentare il Fondo per l'ammortamento dei titoli di Stato.

13. Ai fini della compensazione sui fondi erogati per la mobilità sanitaria in attuazione dell'articolo 12, comma 3, lettera b), del decreto legislativo 30 dicembre 1992, n. 502, e

successive modificazioni, il Ministro dell'economia e delle finanze è autorizzato a provvedere, con propri decreti, alla riassegnazione al programma «concorso dello Stato al finanziamento della spesa sanitaria», nell'ambito della missione «relazioni finanziarie con le autonomie territoriali» dello stato di previsione del Ministero dell'economia e delle finanze per l'anno finanziario 2016, delle somme versate all'entrata del bilancio dello Stato dalle regioni e dalle province autonome di Trento e di Bolzano.

14. Il Ministro dell'economia e delle finanze è autorizzato a provvedere, con propri decreti, alla riassegnazione al programma «promozione e garanzia dei diritti e delle pari opportunità», nell'ambito della missione «diritti sociali, politiche sociali e famiglia» dello stato di previsione del Ministero dell'economia e delle finanze per l'anno finanziario 2016, delle somme affluite all'entrata del bilancio dello Stato per contributi destinati dall'Unione europea alle attività poste in essere dalla Commissione nazionale per le pari opportunità tra uomo e donna.

15. Il Ministro dell'economia e delle finanze è autorizzato a provvedere, con propri decreti, al trasferimento delle somme occorrenti per l'effettuazione delle elezioni politiche, amministrative e dei membri del Parlamento europeo spettanti all'Italia e per l'attuazione dei referendum dal programma «fondi da assegnare», nell'ambito della missione «fondi da ripartire» dello stato di previsione del Ministero dell'economia e delle finanze per l'anno finanziario 2016, ai competenti programmi degli stati di previsione del medesimo Ministero dell'economia e delle finanze e dei Ministeri della giustizia, degli affari esteri e della cooperazione internazionale e dell'interno per lo stesso anno finanziario, per l'effettuazione di spese relative a competenze spettanti ai componenti i seggi elettorali, a nomine e notifiche dei presidenti di seggio, a compensi per lavoro straordinario, a compensi agli estranei all'amministrazione, a missioni, a premi, a indennità e competenze varie spettanti alle Forze di polizia, a trasferte e trasporto delle Forze di polizia, a rimborsi per facilitazioni di viaggio

agli elettori, a spese di ufficio, a spese telefoniche e telefoniche, a fornitura di carta e stampa di schede, a manutenzione e acquisto di materiale elettorale, a servizio automobilistico e ad altre esigenze derivanti dall'effettuazione delle predette consultazioni elettorali.

16. Il Ministro dell'economia e delle finanze è autorizzato a trasferire, con propri decreti, per l'anno 2016, ai capitoli del titolo III (Rimborso di passività finanziarie) degli stati di previsione delle amministrazioni interessate le somme iscritte, per competenza e per cassa, nel programma «rimborsi del debito statale», nell'ambito della missione «debito pubblico» dello stato di previsione del Ministero dell'economia e delle finanze, in relazione agli oneri connessi alle operazioni di rimborso anticipato o di rinegoziazione dei mutui con onere a totale o parziale carico dello Stato.

17. Nell'elenco n. 5, annesso allo stato di previsione del Ministero dell'economia e delle finanze, sono indicate le spese per le quali possono effettuarsi, per l'anno finanziario 2016, prelevamenti dal fondo a disposizione, di cui all'articolo 9, comma 4, della legge 1° dicembre 1986, n. 831, iscritto nel programma «prevenzione e repressione delle frodi e delle violazioni agli obblighi fiscali», nell'ambito della missione «politiche economico-finanziarie e di bilancio», nonché nel programma «concorso della Guardia di Finanza alla sicurezza pubblica», nell'ambito della missione «ordine pubblico e sicurezza» del medesimo stato di previsione.

18. Il numero massimo degli ufficiali ausiliari del Corpo della guardia di finanza di cui alla lettera c) del comma 1 dell'articolo 937 del codice dell'ordinamento militare, di cui al decreto legislativo 15 marzo 2010, n. 66, da mantenere in servizio nell'anno 2016, ai sensi dell'articolo 803 del medesimo codice, è stabilito in 70 unità.

19. Il Ministro dell'economia e delle finanze è autorizzato ad effettuare, con propri decreti, variazioni compensative, in termini di competenza e di cassa, tra lo stanziamento di bilancio relativo al «Fondo sanitario nazionale» (capitolo 2700) e quello relativo alle

«Somme da erogare alle regioni a statuto ordinario a titolo di compartecipazione dell'IVA» (capitolo 2862) dello stato di previsione del Ministero dell'economia e delle finanze, in relazione alle deliberazioni annuali del Comitato interministeriale per la programmazione economica (CIPE) ai sensi dell'articolo 39, comma 1, del decreto legislativo 15 dicembre 1997, n. 446.

20. Il Ministro dell'economia e delle finanze è autorizzato ad apportare, con propri decreti, su proposta del Ministro dell'istruzione, dell'università e della ricerca, le variazioni compensative di bilancio occorrenti per trasferire, al pertinente programma dello stato di previsione del predetto Ministero dell'istruzione, dell'università e della ricerca, i fondi per il funzionamento delle Commissioni che gestiscono il Fondo integrativo speciale per la ricerca (FISR), istituito ai sensi dell'articolo 1, comma 3, del decreto legislativo 5 giugno 1998, n. 204.

21. Il Ministro dell'economia e delle finanze è autorizzato ad assegnare ai pertinenti programmi le somme iscritte nei programmi «incentivi alle imprese per interventi di sostegno» e «interventi di sostegno tramite il sistema di fiscalità», nell'ambito della missione «competitività e sviluppo delle imprese» dello stato di previsione del Ministero dell'economia e delle finanze, ai fini dell'utilizzazione dei fondi relativi al rimborso degli oneri di servizio pubblico sostenuti dalle imprese pubbliche, rispettivamente disciplinati dai contratti di servizio e di programma stipulati con le amministrazioni pubbliche, nonché per agevolazioni concesse in applicazione di specifiche disposizioni legislative.

22. Le somme iscritte nel bilancio autonomo della Presidenza del Consiglio dei Ministri, assegnate dal CIPE con propria delibera alle Amministrazioni interessate ai sensi dell'articolo 1, comma 7, della legge 17 maggio 1999, n. 144, per l'anno finanziario 2016, destinate alla costituzione di unità tecniche di supporto alla programmazione, alla valutazione e al monitoraggio degli investimenti pubblici, sono versate all'entrata del bilancio dello Stato per essere riassegnate, con decreti del Ministro dell'economia e delle finanze,

negli stati di previsione delle amministrazioni medesime.

23. In relazione alle necessità derivanti dall'andamento dei mercati finanziari e dalla gestione del debito statale, il Ministro dell'economia e delle finanze è autorizzato ad effettuare, con propri decreti, variazioni compensative, in termini di competenza e di cassa, tra gli stanziamenti dei capitoli 2214, 2215, 2216, 2217, 2219, 2220, 2221, 2222, e 2263 e tra gli stanziamenti dei capitoli 2242 e 2247, dello stato di previsione del Ministero dell'economia e delle finanze per l'anno finanziario 2016, iscritti nel programma «oneri per il servizio del debito statale». Per le medesime necessità il Ministro dell'economia e delle finanze è autorizzato ad effettuare, con propri decreti, variazioni compensative, in termini di competenza e di cassa, tra gli stanziamenti dei capitoli 9502, 9523, 9537, 9539, 9540, 9541 e 9590 dello stato di previsione del Ministero dell'economia e delle finanze per l'anno finanziario 2016, iscritti nel programma «rimborsi del debito statale».

24. In relazione alle necessità gestionali derivanti dalle diverse variabili connesse al finanziamento del bilancio dell'Unione europea a titolo di risorse proprie, il Ministro dell'economia e delle finanze è autorizzato ad effettuare, con propri decreti, variazioni compensative, in termini di competenza e di cassa, tra gli stanziamenti dei capitoli 2751 e 2752 dello stato di previsione del Ministero dell'economia e delle finanze per l'anno finanziario 2016, iscritti nell'ambito della missione «L'Italia in Europa e nel mondo» nel programma «Partecipazione italiana alle politiche di bilancio in ambito UE».

25. Il Ministro dell'economia e delle finanze è autorizzato ad apportare, con propri decreti, le variazioni compensative di bilancio, anche tra i titoli della spesa, negli stati di previsione dei Ministeri interessati, occorrenti per l'attuazione delle disposizioni recate dal decreto legislativo 6 maggio 2011, n. 68, in materia di federalismo fiscale delle regioni a statuto ordinario.

26. Il Ministro dell'economia e delle finanze è autorizzato a provvedere, con propri

decreti, per l'anno finanziario 2016, alla riassegnazione ad apposito capitolo di spesa dello stato di previsione del Ministero dell'economia e delle finanze, nella misura stabilita con proprio decreto, delle somme versate nell'ambito della voce «Entrate derivanti dal controllo e repressione delle irregolarità e degli illeciti» dello stato di previsione dell'entrata, dalla società Equitalia Giustizia S.p.A. a titolo di utili relativi alla gestione finanziaria del Fondo di cui all'articolo 61, comma 23, del decreto-legge 25 giugno 2008, n. 112, convertito, con modificazioni, dalla legge 6 agosto 2008, n. 133.

27. Il Ministro dell'economia e delle finanze è autorizzato ad apportare, con propri decreti, per l'anno finanziario 2016, variazioni compensative, anche tra programmi diversi, in termini di residui, di competenza e di cassa, tra gli stanziamenti di bilancio relativi ai capitoli interessati dalla riorganizzazione del Ministero dell'economia e delle finanze prevista dal decreto del Ministro dell'economia e delle finanze 17 luglio 2014, pubblicato nel supplemento ordinario n. 75 alla Gazzetta Ufficiale n. 214 del 15 settembre 2014..

28. Il Ministro dell'economia e delle finanze, con propri decreti, provvede all'adeguamento degli stanziamenti dei capitoli destinati al pagamento dei premi e delle vincite dei giochi pronostici, delle scommesse e delle lotterie, in corrispondenza con l'effettivo andamento delle relative riscossioni.

29. Il Ministro dell'economia e delle finanze è autorizzato a provvedere, con propri decreti, alla riassegnazione al programma «analisi, monitoraggio e controllo della finanza pubblica e politiche di bilancio», nell'ambito della missione «politiche economico-finanziarie e di bilancio» dello stato di previsione del Ministero dell'economia e delle finanze per l'anno finanziario 2016, delle somme versate all'entrata del bilancio dello Stato provenienti dalla chiusura della gestione commissariale del Fondo gestione istituti contrattuali lavoratori portuali in liquidazione coatta amministrativa e della gestione commissariale denominata «Particolari e straor-

dinarie esigenze, anche di ordine pubblico, della città di Palermo» in liquidazione coatta amministrativa.

30. Il Ministro dell'economia e delle finanze è autorizzato ad apportare, con propri decreti, nello stato di previsione del Ministero dell'economia e delle finanze per l'anno finanziario 2016, le variazioni compensative di bilancio, anche tra i diversi titoli della spesa, occorrenti per il pagamento degli oneri di ammortamento dei mutui e dei prestiti obbligazionari, attivati sulla base di specifiche disposizioni normative a seguito di calamità naturali, effettuati direttamente dal ministero dell'economia e delle finanze a seguito del trasferimento degli stessi da parte della Presidenza del Consiglio dei Ministri - Dipartimento della protezione civile ai sensi del comma 5 - septies dell'articolo 5 della legge 24 febbraio 1992, n. 225, e successive modificazioni.

31. Ferme restando le disposizioni dell'articolo 36 del regio decreto 18 novembre 1923, n. 2440, e successive modificazioni, il Ministro dell'economia e delle finanze è autorizzato ad effettuare, con propri decreti, le variazioni di bilancio in termini di residui, di competenza e di cassa, conseguenti alla ripartizione tra le amministrazioni interessate del fondo iscritto nel programma «Sostegno alle politiche nazionali e comunitarie rivolte a promuovere la crescita ed il superamento degli squilibri socio-economici territoriali», nell'ambito della missione «sviluppo e riequilibrio territoriale» dello stato di previsione del Ministero dell'economia e delle finanze,

32. Le somme iscritte nello stato di previsione del Ministero dell'economia e delle finanze per l'anno finanziario 2016 relative al Fondo per lo sviluppo e la coesione, nonché quelle trasferite dal Fondo medesimo ai pertinenti capitoli degli stati di previsione dei Ministeri destinatari delle risorse finanziarie, disponibili al termine dell'esercizio, sono conservate nel conto dei residui per essere utilizzate nell'esercizio successivo. Il Ministro dell'economia e delle finanze è autorizzato a ripartire, con propri decreti, tra i pertinenti programmi delle amministrazioni inte-

ressate le somme conservate nel conto dei residui del predetto Fondo.

33. Il Ministro dell'economia e delle finanze è autorizzato ad effettuare, con propri decreti, variazioni compensative, in termini di competenza e di cassa, tra gli stanziamenti dei capitoli 2214 e 2223 dello stato di previsione del Ministero dell'economia e delle finanze iscritti nel programma «Oneri per il servizio del debito statale» e tra gli stanziamenti dei capitoli 9502 e 9503 del medesimo stato di previsione, iscritti nel programma «Rimborsi del debito statale», al fine di provvedere alla copertura del fabbisogno di tesoreria derivante dalla contrazione di mutui ovvero da analoghe operazioni finanziarie, qualora tale modalità di finanziamento risulti più conveniente per la finanza pubblica rispetto all'emissione di titoli del debito pubblico.

34. Il Ministro dell'economia e delle finanze è autorizzato ad apportare, con propri decreti, nello stato di previsione del Ministero dell'economia e delle finanze per l'anno 2016, le variazioni compensative di bilancio, in termini di residui, di competenza e di cassa, tra i capitoli iscritti nel programma «Presidenza del Consiglio dei Ministri», nell'ambito della missione «Organi costituzionali, a rilevanza costituzionale e Presidenza del Consiglio dei Ministri» del medesimo stato di previsione in attuazione dell'articolo 10 del decreto - legge n. 101 del 2013, convertito, con modificazioni, dalla legge n. 125 del 2013.

Art. 3.

(Stato di previsione del Ministero dello sviluppo economico e disposizioni relative)

1. Sono autorizzati l'impegno e il pagamento delle spese del Ministero dello sviluppo economico, per l'anno finanziario 2016, in conformità all'annesso stato di previsione (Tabella n. 3).

2. Gli importi dei versamenti effettuati con imputazione alle voci «restituzione, rim-

borsi, recuperi e concorsi vari» e «altre entrate in conto capitale» dello stato di previsione dell'entrata sono correlativamente iscritti in termini di competenza e di cassa, con decreti del Ministro dell'economia e delle finanze, negli appositi capitoli dei pertinenti programmi dello stato di previsione del Ministero dello sviluppo economico relativi al Fondo per la competitività e lo sviluppo, al Fondo per gli interventi agevolativi alle imprese, al Fondo rotativo per le imprese ed al Fondo rotativo per la crescita sostenibile.

3. Le somme impegnate in relazione alle disposizioni di cui all'articolo 1 del decreto-legge 9 ottobre 1993, n. 410, convertito dalla legge 10 dicembre 1993, n. 513, recante interventi urgenti a sostegno dell'occupazione nelle aree di crisi siderurgica, resesi disponibili a seguito di provvedimenti di revoca, sono versate all'entrata del bilancio dello Stato per essere riassegnate, con decreti del Ministro dell'economia e delle finanze, allo stato di previsione del Ministero dello sviluppo economico, ai fini di cui al medesimo articolo 1 del decreto-legge n. 410 del 1993.

Art. 4.

(Stato di previsione del Ministero del lavoro e delle politiche sociali)

1. Sono autorizzati l'impegno e il pagamento delle spese del Ministero del lavoro e delle politiche sociali, per l'anno finanziario 2016, in conformità all'annesso stato di previsione (Tabella n. 4).

Art. 5.

(Stato di previsione del Ministero della giustizia e disposizioni relative)

1. Sono autorizzati l'impegno e il pagamento delle spese del Ministero della giustizia, per l'anno finanziario 2016, in conformità all'annesso stato di previsione (Tabella n. 5).

2. Le entrate e le spese degli Archivi notarili, per l'anno finanziario 2016, sono stabilite

in conformità agli stati di previsione annessi a quello del Ministero della giustizia (Appendice n. 1).

3. Per provvedere alle eventuali deficienze delle assegnazioni di bilancio, è utilizzato lo stanziamento del Fondo per le spese impreviste iscritto nel programma «giustizia civile e penale», nell'ambito della missione «giustizia» dello stato di previsione della spesa degli Archivi notarili. I prelevamenti da detto Fondo, nonché l'utilizzazione delle somme prelevate, sono disposti con decreti del Ministro dell'economia e delle finanze, su proposta del Ministro della giustizia. Tali decreti sono comunicati al Parlamento in allegato al conto consuntivo degli Archivi stessi.

4. Il Ministro dell'economia e delle finanze è autorizzato a provvedere, con propri decreti, alla riassegnazione, in termini di competenza e di cassa, delle somme versate dal Comitato olimpico nazionale italiano (CONI), dalle regioni, dalle province, dai comuni e da altri enti pubblici e privati all'entrata del bilancio dello Stato, relativamente alle spese per il mantenimento, per l'assistenza e per la rieducazione dei detenuti e internati, per gli interventi e gli investimenti finalizzati al miglioramento delle condizioni detentive e delle attività trattamentali, nonché per le attività sportive del personale del Corpo di polizia penitenziaria e dei detenuti e internati, nel programma «amministrazione penitenziaria» e nel programma «giustizia minorile e di comunità», nell'ambito della missione «giustizia» dello stato di previsione del Ministero della giustizia per l'anno finanziario 2016.

5. In attuazione del decreto del Presidente del Consiglio dei Ministri del 15 giugno 2015, n. 84 recante «Regolamento di riorganizzazione del Ministero della giustizia e riduzione degli uffici dirigenziali e delle dotazioni organiche» e in relazione ai relativi provvedimenti di riordino ivi previsti, il Ministro dell'economia e delle finanze è autorizzato ad apportare, con propri decreti, su proposta del Ministro della giustizia, da comunicare alle Commissioni parlamentari competenti, le occorrenti variazioni compensative di bilancio in termini di residui, di

competenza e di cassa, ivi comprese l'istituzione, la modifica e la soppressione di programmi che si rendano necessarie in relazione all'accorpamento di funzioni o al trasferimento di competenze nell'ambito delle articolazioni dipartimentali.

Art. 6.

(Stato di previsione del Ministero degli affari esteri e della cooperazione internazionale e disposizioni relative)

1. Sono autorizzati l'impegno e il pagamento delle spese del Ministero degli affari esteri e della cooperazione internazionale, per l'anno finanziario 2016, in conformità all'annesso stato di previsione (Tabella n. 6).

2. È approvato, in termini di competenza e di cassa, il bilancio dell'Istituto agronomico per l'oltremare, per l'anno finanziario 2016, annesso allo stato di previsione del Ministero degli affari esteri e della cooperazione internazionale (Appendice n. 1).

3. In relazione alle somme affluite all'entrata del bilancio dello Stato per contributi versati da Paesi esteri in applicazione della direttiva 77/486/CEE del Consiglio, del 25 luglio 1977, il Ministro dell'economia e delle finanze è autorizzato a provvedere, con propri decreti, alla riassegnazione delle somme stesse ai pertinenti programmi dello stato di previsione del Ministero degli affari esteri e della cooperazione internazionale per l'anno finanziario 2016, affinché siano utilizzate per gli scopi previsti dalla medesima direttiva.

5. Il Ministero degli affari esteri e della cooperazione internazionale è autorizzato ad effettuare, previa intese con il Ministero dell'economia e delle finanze, operazioni in valuta estera non convertibile pari alle disponibilità esistenti nei conti correnti valuta Tesoro costituiti presso le rappresentanze diplomatiche e gli uffici consolari, ai sensi dell'articolo 5 della legge 6 febbraio 1985, n. 15, e successive modificazioni, e che risultino intrasferibili per effetto di norme o disposizioni locali. Il relativo controvalore in euro è acquisito all'entrata del bilancio dello Stato

ed è contestualmente iscritto, con decreti del Ministro dell'economia e delle finanze, sulla base delle indicazioni del Ministero degli affari esteri e della cooperazione internazionale, nei pertinenti programmi dello stato di previsione del medesimo Ministero per l'anno finanziario 2016, per l'effettuazione di spese connesse alle esigenze di funzionamento e mantenimento delle sedi diplomatiche e consolari, degli istituti di cultura e delle scuole italiane all'estero. Il Ministero degli affari esteri e della cooperazione internazionale è altresì autorizzato ad effettuare, con le medesime modalità, operazioni in valuta estera pari alle disponibilità esistenti nei conti correnti valuta Tesoro in valute inconvertibili o intrasferibili individuate, ai fini delle operazioni di cui al presente comma, dal Dipartimento del tesoro del Ministero dell'economia e delle finanze su richiesta della competente Direzione generale del Ministero degli affari esteri e della cooperazione internazionale.

6. Il Ministro dell'economia e delle finanze è autorizzato ad apportare, su proposta del Ministro degli affari esteri e della cooperazione internazionale, variazioni compensative in termini di competenza e cassa tra i capitoli allocati nel programma «cooperazione allo sviluppo», nell'ambito della missione «l'Italia in Europa e nel mondo» dello stato di previsione del Ministero degli affari esteri e della cooperazione internazionale, relativamente agli stanziamenti per l'aiuto pubblico allo sviluppo determinati nella Tabella della legge di stabilità, di cui all'articolo 11, comma 3, lettera d), della legge 31 dicembre 2009, n. 196.

7. In attuazione degli adempimenti previsti dalla legge 11 agosto 2014, n. 125 recante «Disciplina generale sulla cooperazione internazionale allo sviluppo», il Ministro dell'economia e delle finanze è autorizzato ad apportare, con propri decreti, su proposta del Ministro degli affari esteri e della cooperazione internazionale, da comunicare alle Commissioni parlamentari competenti, le occorrenti variazioni di bilancio in termini di residui, di competenza e di cassa, ivi comprese l'istituzione, la modifica e la soppressione

di programmi. Le somme iscritte nel conto dei residui dell'annesso stato di previsione della spesa dell'Istituto agronomico per l'oltrenare di Firenze, per l'anno 2016, sono versate all'entrata del bilancio dello Stato per essere riassegnate, con decreti del Ministro dell'economia e delle finanze, ai pertinenti capitoli di spesa dello stato di previsione del Ministero degli affari esteri e della cooperazione internazionale, da destinarsi al finanziamento dell'Agenzia italiana per la cooperazione allo sviluppo.

8. Il Ministro dell'economia e delle finanze è autorizzato ad apportare, con propri decreti, per l'anno finanziario 2016, le occorrenti variazioni di bilancio tra lo stato di previsione del Ministero degli affari esteri e della cooperazione internazionale e lo stato di previsione del Ministero dell'istruzione, dell'università e della ricerca, in termini di residui, di competenza e di cassa, connesse con l'attuazione dell'articolo 104 del Contratto Collettivo Nazionale di Lavoro del 29 novembre 2007, relativo al personale del Comparto Scuola per il quadriennio normativo 2006-2009 e biennio economico 2006-2007.

Art. 7.

(Stato di previsione del Ministero dell'istruzione, dell'università e della ricerca e disposizioni relative)

1. Sono autorizzati l'impegno e il pagamento delle spese del Ministero dell'istruzione, dell'università e della ricerca, per l'anno finanziario 2016, in conformità all'annesso stato di previsione (Tabella n. 7).

2. Il Ministro dell'economia e delle finanze è autorizzato a ripartire, con propri decreti, su proposta del Ministro dell'istruzione, dell'università e della ricerca, i fondi iscritti nella parte corrente e nel conto capitale del programma «fondi da assegnare», nell'ambito della missione «fondi da ripartire» dello stato di previsione del Ministero dell'istruzione, dell'università e della ricerca.

3. Ai fini di una razionale utilizzazione delle risorse di bilancio, il Ministro dell'economia e delle finanze, è autorizzato ad appor-

tare, con propri decreti, su proposta del Ministro dell'istruzione, dell'università e della ricerca, le occorrenti variazioni compensative, in termini di competenza e di cassa, tra i capitoli «Somma da assegnare per il pagamento della mensa scolastica», nonché tra i capitoli relativi al «Fondo per il funzionamento delle istituzioni scolastiche», iscritti nei pertinenti programmi dello stato di previsione del Ministero dell'istruzione, dell'università e della ricerca.

4. L'assegnazione autorizzata a favore del Consiglio nazionale delle ricerche, per l'anno finanziario 2016, è comprensiva della somma, determinata nella misura massima di 2.582.284 euro, a favore dell'Istituto di biologia cellulare per attività internazionale afferente all'area di Monterotondo.

5. Il Ministro dell'economia e delle finanze è autorizzato ad apportare, con propri decreti, su proposta del Ministro dell'istruzione, dell'università e della ricerca, le occorrenti variazioni, in termini di competenza e di cassa, tra lo stato di previsione del Ministero dell'istruzione, dell'università e della ricerca e gli stati di previsione dei Ministeri interessati in relazione al trasferimento di fondi riguardanti il finanziamento di progetti per la ricerca.

Art. 8.

(Stato di previsione del Ministero dell'interno e disposizioni relative)

1. Sono autorizzati l'impegno e il pagamento delle spese del Ministero dell'interno, per l'anno finanziario 2016, in conformità all'annesso stato di previsione (Tabella n. 8).

2. Le somme versate dal CONI nell'ambito della voce «entrate derivanti da servizi resi dalle Amministrazioni statali» dello stato di previsione dell'entrata sono riassegnate, con decreti del Ministro dell'economia e delle finanze, al programma «prevenzione dal rischio e soccorso pubblico», nell'ambito della missione «soccorso civile» dello stato di previsione del Ministero dell'interno per l'anno finanziario 2016, per essere destinate alle

spese relative all'educazione fisica, all'attività sportiva e alla costruzione, completamento e adattamento di infrastrutture sportive concernenti il Corpo nazionale dei vigili del fuoco.

3. Nell'elenco n. 1, annesso allo stato di previsione del Ministero dell'interno, sono indicate le spese per le quali possono effettuarsi, per l'anno finanziario 2016, prelevamenti dal fondo a disposizione per la Pubblica sicurezza, di cui all'articolo 1 della legge 12 dicembre 1969, n. 1001, iscritto nel programma «pianificazione e coordinamento Forze di polizia», nell'ambito della missione «ordine pubblico e sicurezza».

4. Il Ministro dell'economia e delle finanze è autorizzato ad apportare, con propri decreti, le variazioni compensative di bilancio anche tra i titoli della spesa dello stato di previsione del Ministero dell'interno, occorrenti per l'attuazione delle disposizioni recate dall'articolo 61 del decreto legislativo 15 dicembre 1997, n. 446, e successive modificazioni, dall'articolo 10, comma 11, della legge 13 maggio 1999, n. 133, e successive modificazioni, e dall'articolo 8, comma 5, della legge 3 maggio 1999, n. 124, relative ai trasferimenti erariali agli enti locali.

5. In relazione all'articolo 1, comma 1328, primo periodo, della legge 27 dicembre 2006, n. 296, al fine di ridurre il costo a carico dello Stato per il servizio antincendi negli aeroporti, il Ministro dell'economia e delle finanze è autorizzato a riassegnare, con propri decreti, nello stato di previsione del Ministero dell'interno le somme versate all'entrata del bilancio dello Stato in applicazione delle disposizioni di cui al citato comma 1328 dell'articolo 1 della legge n. 296 del 2006.

6. Sono autorizzati l'accertamento e la riscossione, secondo le leggi in vigore, delle entrate del Fondo edifici di culto, nonché l'impegno e il pagamento delle spese, relative all'anno finanziario 2016, in conformità agli stati di previsione annessi a quello del Ministero dell'interno (Appendice n. 1).

7. Per gli effetti di cui all'articolo 26 della legge 31 dicembre 2009, n. 196, sono considerate spese obbligatorie del bilancio del

Fondo edifici di culto quelle indicate nell'elenco n. 1, annesso al bilancio predetto.

8. Il Ministro dell'economia e delle finanze è autorizzato ad apportare, con propri decreti, su proposta del Ministro dell'interno, le occorrenti variazioni, in termini di competenza e di cassa, negli stati di previsione dell'entrata e della spesa del Fondo edifici di culto per l'anno finanziario 2016, conseguenti ai prelevamenti di somme dal conto corrente infruttifero di tesoreria intestato al predetto Fondo, per far fronte alle esigenze derivanti dall'attuazione degli articoli 55 e 69 della legge 20 maggio 1985, n. 222.

9. Il Ministro dell'economia e delle finanze è autorizzato, a trasferire, con propri decreti, su proposta del Ministro dell'interno, agli stati di previsione dei Ministeri interessati le risorse iscritte nel capitolo 2313, istituito nell'ambito del programma «flussi migratori, garanzia dei diritti e interventi per lo sviluppo della coesione sociale» della missione «immigrazione, accoglienza e garanzia dei diritti» dello stato di previsione del Ministero dell'interno, e nel capitolo 2872, istituito nell'ambito del programma «pianificazione e coordinamento Forze di polizia» della missione «ordine pubblico e sicurezza» del medesimo stato di previsione, in attuazione dell'articolo 1, comma 562, della legge 23 dicembre 2005, n. 266, dell'articolo 34 del decreto-legge 1° ottobre 2007, n. 159, convertito, con modificazioni, dalla legge 29 novembre 2007, n. 222, e delle disposizioni di cui all'articolo 2, comma 106, della legge 24 dicembre 2007, n. 244.

10. Il Ministro dell'economia e delle finanze è autorizzato ad apportare, con propri decreti, nello stato di previsione del Ministero dell'interno, le variazioni compensative di bilancio anche tra i titoli della spesa, occorrenti per l'attuazione delle disposizioni recate dai decreti legislativi 14 marzo 2011, n. 23 e 6 maggio 2011, n. 68, in materia di federalismo fiscale municipale e di autonomia di entrata delle province.

11. Il Ministro dell'economia e delle finanze è autorizzato a riassegnare, con propri decreti, nello stato di previsione del Ministero dell'interno, i contributi relativi al rilascio

e al rinnovo dei permessi di soggiorno, di cui all'articolo 5, comma 2-ter, del testo unico di cui al decreto legislativo 25 luglio 1998, n. 286, versati all'entrata del bilancio dello Stato e destinati, ai sensi dell'articolo 14-bis del medesimo testo unico, al Fondo rimpatri, finalizzato a finanziare le spese per il rimpatrio degli stranieri verso i Paesi di origine ovvero di provenienza.

12. Al fine di reperire le risorse occorrenti per il finanziamento dei programmi di rimpatrio volontario ed assistito di cittadini di Paesi terzi verso il Paese di origine o di provenienza, ai sensi dell'articolo 14-ter del testo unico di cui al decreto legislativo 25 luglio 1998, n. 286 e successive modificazioni, il Ministro dell'economia e delle finanze è autorizzato ad apportare, con propri decreti, su proposta del Ministro dell'interno, le occorrenti variazioni compensative di bilancio, nello stato di previsione del Ministero dell'interno, anche tra missioni e programmi diversi.

13. Ferma restando l'adozione dello specifico sistema di erogazione unificata di competenze fisse e accessorie al personale da parte delle Amministrazioni dello Stato, al fine di consentire l'erogazione nell'anno successivo delle somme rimaste da pagare alla fine di ciascun esercizio finanziario a titolo di competenze accessorie, per tutti gli appartenenti alle Forze di Polizia si applicano le disposizioni di cui al comma 3 dell'articolo 2 del decreto del Ministro dell'economia e delle finanze 1° dicembre 2010, pubblicato nella Gazzetta Ufficiale n. 293 del 16 dicembre 2010.

14. Il Ministro dell'economia e delle finanze è autorizzato ad apportare, con propri decreti, le variazioni compensative di bilancio tra i programmi di spesa dello stato di previsione del Ministero dell'interno «elaborazione, quantificazione, e assegnazione dei trasferimenti erariali; determinazione dei rimborsi agli enti locali anche in via perequativa» e «gestione dell'albo dei segretari comunali e provinciali», in relazione alle minori o maggiori occorrenze connesse alla gestione dell'albo dei segretari provinciali e

comunalmente necessarie ai sensi dell'articolo 7 del decreto-legge 31 maggio 2010, n. 78, convertito, con modificazioni, dalla legge 30 luglio 2010, n. 122, e dell'articolo 10 del decreto-legge 10 ottobre 2012, n. 174, convertito, con modificazioni, dalla legge 7 dicembre 2012, n. 213.

Art. 9.

(Stato di previsione del Ministero dell'ambiente e della tutela del territorio e del mare)

1. Sono autorizzati l'impegno e il pagamento delle spese del Ministero dell'ambiente e della tutela del territorio e del mare, per l'anno finanziario 2016, in conformità all'annesso stato di previsione (Tabella n. 9).

Art. 10.

(Stato di previsione del Ministero delle infrastrutture e dei trasporti e disposizioni relative)

1. Sono autorizzati l'impegno e il pagamento delle spese del Ministero delle infrastrutture e dei trasporti, per l'anno finanziario 2016, in conformità all'annesso stato di previsione (Tabella n. 10).

2. Il Ministro dell'economia e delle finanze è autorizzato ad apportare, con propri decreti, su proposta del Ministro delle infrastrutture e dei trasporti, le variazioni di competenza e di cassa nello stato di previsione dell'entrata e in quello del Ministero delle infrastrutture e dei trasporti per gli adempimenti previsti dalla legge 6 giugno 1974, n. 298, nonché dall'articolo 10 del regolamento di cui al decreto del Presidente della Repubblica 28 settembre 1994, n. 634, concernente la disciplina dell'ammissione all'utenza del servizio di informatica del centro elaborazione dati del Dipartimento per i trasporti, la navigazione ed i sistemi informativi e statistici del Ministero delle infrastrutture e dei trasporti.

3. Il numero massimo degli ufficiali ausiliari del Corpo delle capitanerie di porto da mantenere in servizio come forza media nell'anno 2016, ai sensi dell'articolo 803 del codice di cui al decreto legislativo 15 marzo 2010, n. 66, è stabilito come segue: 200 ufficiali in ferma prefissata o in rafferma, di cui alla lettera c) del comma 1 dell'articolo 937 del codice di cui al decreto legislativo n. 66 del 2010; 70 ufficiali piloti di complemento, di cui alla lettera b) del comma 1 dell'articolo 937 del codice di cui al decreto legislativo n. 66 del 2010.

4. Il numero massimo degli allievi del Corpo delle capitanerie di porto da mantenere alla frequenza dei corsi presso l'Accademia navale e le Scuole sottufficiali della Marina militare, per l'anno 2016, è fissato in 136 unità.

5. Nell'elenco n. 1 annesso allo stato di previsione del Ministero delle infrastrutture e dei trasporti, riguardante il Corpo delle capitanerie di porto, sono descritte le spese per le quali possono effettuarsi, per l'anno finanziario 2016, i prelevamenti dal fondo a disposizione iscritto nel programma «sicurezza e controllo nei mari, nei porti e sulle coste», nell'ambito della missione «ordine pubblico e sicurezza» del medesimo stato di previsione.

6. Ai sensi dell'articolo 2 del regolamento per i servizi di cassa e contabilità delle Capitanerie di porto, di cui al regio decreto 6 febbraio 1933, n. 391, i fondi di qualsiasi provenienza possono essere versati in conto corrente postale dai funzionari delegati.

7. Le disposizioni legislative e regolamentari in vigore presso il Ministero della difesa si applicano, in quanto compatibili, alla gestione dei fondi di pertinenza delle Capitanerie di porto. Alle spese per la manutenzione e l'esercizio dei mezzi nautici, terrestri e aerei e per attrezzature tecniche, materiali e infrastrutture occorrenti per i servizi tecnici e di sicurezza dei porti e delle caserme delle Capitanerie di porto, di cui al programma «sicurezza e controllo nei mari, nei porti e sulle coste», nell'ambito della missione «ordine pubblico e sicurezza» dello stato di previsione del Ministero delle infrastrutture e dei trasporti, si applicano, per l'anno finanziario

2016, le disposizioni dell'articolo 61-bis del regio decreto 18 novembre 1923, n. 2440, sulla contabilità generale dello Stato.

8. Il Ministro dell'economia e delle finanze è autorizzato ad apportare, con propri decreti, negli stati di previsione dei Ministeri interessati, le variazioni di bilancio, in termini di residui, di competenza e di cassa, conseguenti alla ripartizione del "Fondo infrastrutture ferroviarie, stradali e relativo a opere di interesse strategico" di cui all'articolo 32, comma 1, del decreto-legge 6 luglio 2011, n. 98, convertito, con modificazioni, dalla legge 15 luglio 2011, n. 111.

9. Il Ministro dell'economia e delle finanze è autorizzato ad apportare, con propri decreti, le variazioni di bilancio occorrenti per l'attuazione dell'articolo 32, comma 6, del decreto-legge 6 luglio 2011, n. 98, convertito con modificazioni, dalla legge 15 luglio 2011, n. 111, concernente la revoca dei finanziamenti relativi al Programma delle infrastrutture strategiche.

10. Il Ministro dell'economia e delle finanze è autorizzato ad apportare, con propri decreti, negli stati di previsione dei Ministeri interessati, le variazioni di bilancio, in termini di residui, di competenza e di cassa, conseguenti alla ripartizione del Fondo di cui all'articolo 18, comma 1, del decreto-legge 21 giugno 2013, n. 69, convertito, con modificazioni, dalla legge 9 agosto 2013, n. 98, come rifinanziato dall'articolo 3 del decreto-legge 12 settembre 2014, n. 133, convertito, con modificazioni, dalla legge 11 novembre 2014, n. 164.

11. Il Ministro dell'economia e delle finanze è autorizzato ad apportare, con propri decreti, negli stati di previsione dei Ministeri interessati, le variazioni di bilancio, in termini di residui, di competenza e di cassa, conseguenti alla ripartizione del Fondo di cui all'articolo 1, comma 150, della legge 23 dicembre 2014, n. 190.

Art. 11.

(Stato di previsione del Ministero della difesa e disposizioni relative)

1. Sono autorizzati l'impegno e il pagamento delle spese del Ministero della difesa, per l'anno finanziario 2016, in conformità all'annesso stato di previsione (Tabella n. 11).

2. Il numero massimo degli ufficiali ausiliari da mantenere in servizio come forza media nell'anno 2016, ai sensi dell'articolo 803 del codice di cui al decreto legislativo 15 marzo 2010, n. 66, è stabilito come segue:

a) ufficiali ausiliari di cui alle lettere a) e c) del comma 1 dell'articolo 937 del codice di cui al decreto legislativo n. 66 del 2010:

- 1) Esercito n. 71;
- 2) Marina n. 16;
- 3) Aeronautica n. 52;
- 4) Carabinieri n. 0;

b) ufficiali ausiliari piloti di complemento, di cui alla lettera b) del comma 1 dell'articolo 937 del codice di cui al decreto legislativo n. 66 del 2010:

- 1) Esercito n. 0;
- 2) Marina n. 50;
- 3) Aeronautica n. 9;

c) ufficiali ausiliari delle forze di complemento, di cui alla lettera d) del comma 1 dell'articolo 937 del codice di cui al decreto legislativo n. 66 del 2010:

- 1) Esercito n. 98;
- 2) Marina n. 15;
- 3) Aeronautica n. 20.

3. La consistenza organica degli allievi ufficiali delle accademie delle Forze armate, compresa l'Arma dei carabinieri, di cui alla lettera b) del comma 1 dell'articolo 803 del codice di cui al decreto legislativo 15 marzo 2010, n. 66, è fissata, per l'anno 2016, come segue:

- 1) Esercito n. 291;
- 2) Marina n. 270;
- 3) Aeronautica n. 246;
- 4) Carabinieri n. 90.

4. La consistenza organica degli allievi delle scuole sottufficiali delle Forze Armate, esclusa l'Arma dei Carabinieri, di cui alla lettera b-bis) del comma 1 dell'articolo 803 del codice di cui al decreto legislativo 15 marzo 2010, n. 66, è stabilita, per l'anno 2016, come segue:

- 1) Esercito n. 420
- 2) Marina n. 242;
- 3) Aeronautica n. 265.

5. La consistenza organica degli allievi delle scuole militari, di cui alla lettera b-ter) del comma 1 dell'articolo 803 del codice di cui al decreto legislativo 15 marzo 2010, n. 66, è stabilita, per l'anno 2016, come segue:

- 1) Esercito n. 480;
- 2) Marina n. 201;
- 3) Aeronautica n. 140.

6. Alle spese per accordi internazionali, specificamente afferenti alle infrastrutture multinazionali dell'Alleanza atlantica (NATO), di cui ai programmi «funzioni non direttamente collegate ai compiti di difesa militare» e «pianificazione generale delle Forze Armate e approvvigionamenti militari», nonché per l'ammodernamento e il rinnovamento, di cui ai programmi «approntamento e impiego Carabinieri per la difesa e la sicurezza», «approntamento e impiego delle forze terrestri», «approntamento e impiego delle forze navali», «approntamento e impiego delle forze aeree» e «pianificazione generale delle Forze Armate e approvvigionamenti militari», nell'ambito della missione «difesa e sicurezza del territorio» dello stato di previsione del Ministero della difesa, si applicano, per l'anno 2016, le disposizioni contenute nell'articolo 61-bis del regio decreto 18 novembre 1923, n. 2440, sulla contabilità generale dello Stato.

7. Alle spese per le infrastrutture multinazionali della NATO, sostenute a carico del programma «funzioni non direttamente collegate ai compiti di difesa militare» e del programma «pianificazione generale delle Forze Armate e approvvigionamenti militari», nell'ambito della missione «difesa e sicurezza del territorio» dello stato di previsione del Ministero della difesa, si applicano le

procedure della NATO di esecuzione delle gare internazionali emanate dal Consiglio atlantico. Deve essere in ogni caso garantita la trasparenza delle procedure di appalto, di assegnazione e di esecuzione dei lavori, ai sensi della legge 13 settembre 1982, n. 646.

8. Negli elenchi n. 1 e n. 2 annessi allo stato di previsione del Ministero della difesa sono descritte le spese per le quali possono effettuarsi, per l'anno finanziario 2016, i prelievi dai fondi a disposizione relativi alle tre Forze armate e all'Arma dei carabinieri, ai sensi dell'articolo 613 del codice di cui al decreto legislativo 15 marzo 2010, n. 66, iscritti nel programma «fondi da assegnare», nell'ambito della missione «fondi da ripartire» del medesimo stato di previsione.

9. Il Ministro dell'economia e delle finanze è autorizzato a provvedere, con propri decreti, alla riassegnazione ai pertinenti programmi dello stato di previsione del Ministero della difesa, per l'anno finanziario 2016, delle somme versate all'entrata del bilancio dello Stato dal CONI, destinate alle attività sportive del personale militare e civile della difesa.

10. Il Ministro dell'economia e delle finanze è autorizzato a provvedere, con propri decreti, alla riassegnazione ai pertinenti capitoli del programma «approntamento e impiego Carabinieri per la difesa e la sicurezza» nell'ambito della missione «difesa e sicurezza del territorio» dello stato di previsione del Ministero della difesa, per l'anno finanziario 2016, delle somme versate all'entrata del bilancio dello Stato dalla Banca d'Italia per i servizi di vigilanza e custodia resi presso le proprie sedi dal personale dell'Arma dei Carabinieri.

Art. 12.

(Stato di previsione del Ministero delle politiche agricole alimentari e forestali e disposizioni relative)

1. Sono autorizzati l'impegno e il pagamento delle spese del Ministero delle politiche agricole alimentari e forestali, per l'anno

finanziario 2016, in conformità all'annesso stato di previsione (Tabella n. 12).

2. Il Ministro dell'economia e delle finanze è autorizzato ad apportare, con propri decreti, per l'anno finanziario 2016, le occorrenti variazioni di bilancio tra gli stati di previsione del Ministero delle politiche agricole alimentari e forestali e delle amministrazioni interessate, in termini di residui, di competenza e di cassa, ai sensi dell'articolo 31 della legge 6 dicembre 1991, n. 394, e successive modificazioni, e dell'articolo 77 del decreto legislativo 31 marzo 1998, n. 112, nonché per l'attuazione del decreto legislativo 4 giugno 1997, n. 143, concernente il conferimento alle regioni delle funzioni amministrative in materia di agricoltura e pesca e la riorganizzazione dell'Amministrazione centrale.

3. Per l'attuazione del decreto legislativo 26 maggio 2004, n. 154, e del decreto legislativo 27 maggio 2005, n. 100, il Ministro dell'economia e delle finanze è autorizzato ad apportare, con propri decreti, nell'ambito della parte corrente e nell'ambito del conto capitale dello stato di previsione del Ministero delle politiche agricole alimentari e forestali, per l'anno finanziario 2016, le variazioni compensative di bilancio, in termini di competenza e di cassa, occorrenti per la modifica della ripartizione dei fondi tra i vari settori d'intervento del Programma nazionale della pesca e dell'acquacoltura.

4. Il Ministro dell'economia e delle finanze è autorizzato a provvedere, con propri decreti, al trasferimento delle somme iscritte nel capitolo 2827 del programma «fondi da assegnare», nell'ambito della missione «fondi da ripartire» dello stato di previsione del Ministero dell'economia e delle finanze per l'anno finanziario 2016, ai competenti programmi dello stato di previsione del Ministero delle politiche agricole alimentari e forestali per il medesimo anno, secondo la ripartizione percentuale indicata all'articolo 24, comma 2, della legge 11 febbraio 1992, n. 157.

5. Per l'anno finanziario 2016, il Ministro dell'economia e delle finanze è autorizzato a provvedere, con propri decreti, su proposta del Ministero delle politiche agricole alimentari e forestali, alla riassegnazione ai perti-

nenti programmi dello stato di previsione del Ministero delle politiche agricole alimentari e forestali delle somme versate in entrata dall'Agenzia per le erogazioni in agricoltura (AGEA) nonché dai corrispondenti organismi pagatori regionali a titolo di rimborso al Corpo forestale dello Stato per i controlli effettuati ai sensi del regolamento (CE) n. 885/2006 della Commissione, del 21 giugno 2006 e del regolamento (UE) n. 907/2014 della Commissione, dell'11 marzo 2014.

6. Il Ministro dell'economia e delle finanze è autorizzato a provvedere, con propri decreti, alla riassegnazione ai pertinenti programmi dello stato di previsione del Ministero delle politiche agricole alimentari e forestali per l'anno finanziario 2016 delle somme versate all'entrata del bilancio dello Stato da amministrazioni ed enti pubblici per essere destinate al Corpo forestale dello Stato in virtù di accordi di programma, convenzioni e intese per il raggiungimento di finalità comuni in materia di lotta contro gli incendi boschivi, sicurezza pubblica, monitoraggio e protezione dell'ambiente, divulgazione ed educazione ambientale e tutela delle riserve naturali statali affidate al Corpo medesimo, ivi compresa la salvaguardia della biodiversità anche attraverso la vivaistica sperimentale per la conservazione delle risorse genetiche forestali nazionali.

7. Il Ministro dell'economia e delle finanze è autorizzato a provvedere, con propri decreti, alla riassegnazione, ai pertinenti programmi dello stato di previsione del Ministero delle politiche agricole alimentari e forestali, per l'anno finanziario 2016, delle somme versate all'entrata del bilancio dello Stato dal CONI e da altri enti pubblici e privati, destinate alle attività sportive del personale del Corpo forestale dello Stato.

8. Il Ministro dell'economia e delle finanze è autorizzato a riassegnare, con propri decreti, nell'ambito del programma «tutela e conservazione della fauna e della flora e salvaguardia della biodiversità» della missione «sviluppo sostenibile e tutela del territorio e dell'ambiente», dello stato di previsione del Ministero delle politiche agricole alimentari e forestali, le somme di pertinenza del Corpo

forestale dello Stato, detenute dalla società Cassa depositi e prestiti Spa, individuate d'intesa con il medesimo Ministero e versate all'entrata del bilancio dello Stato.

9. Per l'anno finanziario 2016 il Ministro dell'economia e delle finanze è autorizzato ad apportare, con propri decreti, nello stato di previsione del Ministero delle politiche agricole alimentari e forestali, le variazioni compensative di bilancio, in termini di competenza e di cassa, occorrenti per l'attuazione di quanto stabilito dagli articoli 12 e 23-quater del decreto-legge 6 luglio 2012, n. 95, convertito, con modificazioni, dalla legge 7 agosto 2012, n. 135, e successive modificazioni, in ordine alla soppressione e riorganizzazione di enti vigilati dal medesimo Ministero.

10. Il Ministro dell'economia e delle finanze è autorizzato a ripartire, con propri decreti, tra i pertinenti programmi dello stato di previsione del Ministero delle politiche agricole alimentari e forestali, le somme iscritte, in termini di residui, di competenza e di cassa, nel capitolo 7810 «Somme da ripartire per assicurare la continuità degli interventi pubblici nel settore agricolo e forestale» istituito nel programma «fondi da assegnare», nell'ambito della missione «fondi da ripartire» del medesimo stato di previsione, destinato alle finalità di cui alla legge 23 dicembre 1999, n. 499, recante razionalizzazione degli interventi nel settore agricolo, agroalimentare, agroindustriale e forestale.

11. Il Ministro dell'economia e delle finanze è autorizzato a provvedere, con propri decreti, alla riassegnazione, ai pertinenti programmi dello stato di previsione del Ministero delle politiche agricole alimentari e forestali, per l'anno finanziario 2016, delle somme versate all'entrata del bilancio dello Stato da amministrazioni ed enti pubblici in virtù di accordi di programma, convenzioni ed intese per il raggiungimento di finalità comuni in materia di telelavoro, ai sensi dell'articolo 4 della legge 16 giugno 1998, n. 191, dell'articolo 3 del regolamento di cui al decreto del Presidente della Repubblica 8 marzo 1999, n. 70, e dell'articolo 15 della legge 7 agosto 1990, n. 241, e successive modificazioni.

Art. 13.

(Stato di previsione del Ministero dei beni e delle attività culturali e del turismo e disposizioni relative)

1. Sono autorizzati l'impegno e il pagamento delle spese del Ministero dei beni e delle attività culturali e del turismo, per l'anno finanziario 2016, in conformità all'annesso stato di previsione (Tabella n. 13).

2. Il Ministro dell'economia e delle finanze è autorizzato ad apportare, con propri decreti, su proposta del Ministro dei beni e delle attività culturali e del turismo, per l'anno finanziario 2016, le variazioni compensative di bilancio, in termini di residui, di competenza e di cassa, tra i capitoli iscritti nel programma «sostegno, valorizzazione e tutela del settore dello spettacolo» nell'ambito della missione «tutela e valorizzazione dei beni e attività culturali e paesaggistici», relativi al Fondo unico dello spettacolo.

3. Ai fini di una razionale utilizzazione delle risorse di bilancio, per l'anno finanziario 2016, il Ministro dell'economia e delle finanze, è autorizzato ad apportare, con propri decreti, adottati su proposta del Ministro dei beni e delle attività culturali e del turismo, comunicati alle competenti Commissioni parlamentari e trasmessi alla Corte dei conti per la registrazione, le occorrenti variazioni compensative di bilancio, in termini di competenza e di cassa, tra i capitoli iscritti nei pertinenti programmi dello stato di previsione del Ministero dei beni e delle attività culturali e del turismo, relativi agli acquisti ed alle espropriazioni per pubblica utilità, nonché per l'esercizio del diritto di prelazione da parte dello Stato su immobili di interesse archeologico e monumentale e su cose di arte antica, medievale, moderna e contemporanea e di interesse artistico e storico, nonché su materiale archivistico pregevole e materiale bibliografico, raccolte bibliografiche, libri, documenti, manoscritti e pubblicazioni periodiche, ivi comprese le spese derivanti dall'esercizio del diritto di prelazione, del diritto di acquisto delle cose denunciate per l'esportazione e dell'espropriazione, a norma

di legge, di materiale bibliografico prezioso e raro.

Art. 14.

(Stato di previsione del Ministero della salute e disposizioni relative)

1. Sono autorizzati l'impegno e il pagamento delle spese del Ministero della salute, per l'anno finanziario 2016, in conformità all'annesso stato di previsione (Tabella n. 14).

2. Il Ministro dell'economia e delle finanze è autorizzato a provvedere, con propri decreti, alla riassegnazione delle somme versate in entrata dalle Federazioni nazionali degli ordini e dei collegi delle professioni sanitarie, per il funzionamento della Commissione centrale per gli esercenti le professioni sanitarie, al pertinente programma dello stato di previsione del Ministero della salute per l'anno finanziario 2016.

3. Il Ministro dell'economia e delle finanze è autorizzato a ripartire, con propri decreti, su proposta del Ministro della salute, tra i pertinenti programmi dello stato di previsione del Ministero della salute, per l'anno finanziario 2016, i fondi per il finanziamento delle attività di ricerca e sperimentazione del programma «ricerca per il settore della sanità pubblica», nell'ambito della missione «ricerca e innovazione» dello stato di previsione del Ministero della salute, in relazione a quanto disposto dall'articolo 12, comma 2, del decreto legislativo 30 dicembre 1992, n. 502, e successive modificazioni.

Art. 15.

(Totale generale della spesa)

1. Sono approvati, rispettivamente, in euro 811.233.775.611, in euro 853.451.164.344 e in euro 834.394.997.581 in termini di competenza, nonché in euro 827.592.879.762, in euro 862.711.513.853, in euro 843.422.049.089 in termini di cassa, i totali generali della spesa dello Stato per il triennio 2016-2018.

Art. 16.*(Quadro generale riassuntivo)*

1. È approvato, in termini di competenza e di cassa, per il triennio 2016-2018, il quadro generale riassuntivo del bilancio dello Stato, con le tabelle allegate.

Art. 17.*(Disposizioni diverse)*

1. In relazione all'accertamento dei residui di entrata e di spesa per i quali non esistono nel bilancio di previsione i corrispondenti capitoli nell'ambito dei programmi interessati, il Ministro dell'economia e delle finanze è autorizzato ad istituire gli occorrenti capitoli nei pertinenti programmi con propri decreti da comunicare alla Corte dei conti.

2. Il Ministro dell'economia e delle finanze è autorizzato a trasferire, con propri decreti, in termini di residui, di competenza e di cassa, dal «Fondo per i programmi regionali di sviluppo» del programma «sostegno alle politiche per lo sviluppo e la coesione economica», nell'ambito della missione «sviluppo e riequilibrio territoriale» dello stato di previsione del Ministero dell'economia e delle finanze, per l'anno finanziario 2016, ai pertinenti programmi dei Ministeri interessati, le quote da attribuire alle regioni a statuto speciale, ai sensi del quinto comma dell'articolo 126 del decreto del Presidente della Repubblica 24 luglio 1977, n. 616.

3. Il Ministro dell'economia e delle finanze è autorizzato a trasferire, in termini di competenza e di cassa, con propri decreti, su proposta dei Ministri interessati, le disponibilità esistenti su altri programmi degli stati di previsione delle amministrazioni competenti a favore di appositi programmi destinati all'attuazione di interventi cofinanziati dalla Unione europea.

4. In relazione ai provvedimenti di riordino delle amministrazioni pubbliche, il Ministro dell'economia e delle finanze, su proposta dei Ministri competenti, è autorizzato ad apportare, con propri decreti da comunicare

alle Commissioni parlamentari competenti, le variazioni compensative di bilancio in termini di residui, di competenza e di cassa, ivi comprese l'istituzione, la modifica e la soppressione di programmi che si rendano necessarie in relazione all'accorpamento di funzioni o al trasferimento di competenze.

5. Su proposta del Ministro competente, con decreti del Ministro dell'economia e delle finanze, da comunicare alle Commissioni parlamentari competenti, negli stati di previsione della spesa che nell'esercizio finanziario 2015 e in quello in corso siano stati interessati dai processi di ristrutturazione di cui al comma 4, nonché da quelli previsti da altre normative vigenti, possono essere effettuate variazioni compensative, in termini di residui, di competenza e di cassa, tra i capitoli di natura rimodulabile dei programmi, fatta eccezione per le autorizzazioni di spesa direttamente regolate con legge, nonché tra capitoli di programmi dello stesso stato di previsione limitatamente alle spese di funzionamento per oneri relativi a movimenti di personale e per quelli strettamente connessi con l'operatività delle amministrazioni.

6. Il Ministro dell'economia e delle finanze è autorizzato ad apportare, con propri decreti, le variazioni di bilancio connesse con l'attuazione dei contratti collettivi nazionali di lavoro del personale dipendente dalle Amministrazioni dello Stato, stipulati ai sensi dell'articolo 40 del decreto legislativo 30 marzo 2001, n. 165, e successive modificazioni, nonché degli accordi sindacali e dei provvedimenti di concertazione, adottati ai sensi dell'articolo 2 del decreto legislativo 12 maggio 1995, n. 195, e successive modificazioni, per quanto concerne il trattamento economico fondamentale e accessorio del personale interessato.

7. Le risorse finanziarie relative ai fondi destinati all'incentivazione del personale civile dello Stato, delle Forze armate, del Corpo nazionale dei vigili del fuoco e dei Corpi di polizia, nonché quelle per la corresponsione del trattamento economico accessorio del personale dirigenziale, non utilizzate alla chiusura dell'esercizio, sono conservate nel conto dei residui per essere utilizzate nell'e-

esercizio successivo. Il Ministro dell'economia e delle finanze è autorizzato ad apportare, con propri decreti, le variazioni di bilancio occorrenti per l'utilizzazione dei predetti fondi conservati.

8. Il Ministro dell'economia e delle finanze è autorizzato a provvedere, con propri decreti, alla riassegnazione, negli stati di previsione delle amministrazioni statali interessate, delle somme rimborsate dalla Commissione europea per spese sostenute dalle amministrazioni medesime a carico dei pertinenti programmi dei rispettivi stati di previsione, affluite al fondo di rotazione di cui all'articolo 5 della legge 16 aprile 1987, n. 183, e successivamente versate all'entrata del bilancio dello Stato.

9. Il Ministro dell'economia e delle finanze è autorizzato ad apportare, con propri decreti, le variazioni di bilancio negli stati di previsione delle amministrazioni interessate, occorrenti per l'attuazione dei decreti del Presidente del Consiglio dei Ministri emanati ai sensi dell'articolo 7 della legge 15 marzo 1997, n. 59, e successive modificazioni, e dei decreti legislativi concernenti il conferimento di funzioni e compiti amministrativi dello Stato alle regioni e agli enti locali, in attuazione del capo I della medesima legge 15 marzo 1997, n. 59, e successive modificazioni.

10. Il Ministro dell'economia e delle finanze è autorizzato ad apportare, con propri decreti, nei pertinenti programmi degli stati di previsione delle amministrazioni interessate, le variazioni di bilancio occorrenti per l'applicazione del decreto legislativo 18 febbraio 2000, n. 56, concernente disposizioni in materia di federalismo fiscale.

11. Il Ministro dell'economia e delle finanze è autorizzato ad effettuare, con propri decreti, variazioni compensative, in termini di competenza e di cassa, tra lo stanziamento di bilancio relativo al "Fondo occorrente per l'attuazione dell'ordinamento regionale delle regioni a statuto speciale" (capitolo 2797) e quello relativo alla "Devoluzione alle regioni a statuto speciale del gettito di entrate erariali alle stesse spettanti in quota fissa" (capitolo 2790) dello stato di previsione del Ministero

dell'economia e delle finanze, in relazione alla determinazione delle quote di tributi erariali spettanti alle regioni a statuto speciale e alle province autonome di Trento e Bolzano, ai sensi dei rispettivi statuti di autonomia.

12. Il Ministro dell'economia e delle finanze è autorizzato a provvedere, con propri decreti, alla riassegnazione negli stati di previsione delle amministrazioni interessate, per l'anno finanziario 2016, delle somme versate all'entrata a titolo di contribuzione alle spese di gestione degli asili nido istituiti presso le amministrazioni statali ai sensi dell'articolo 70, comma 5, della legge 28 dicembre 2001, n. 448, nonché di quelle versate a titolo di contribuzione alle spese di gestione di servizi ed iniziative finalizzati al benessere del personale.

13. Il Ministro dell'economia e delle finanze è autorizzato ad apportare, con propri decreti, nell'ambito di ciascuno stato di previsione dei Ministeri, le variazioni compensative di bilancio tra i capitoli interessati al pagamento delle competenze fisse e accessorie mediante ordini collettivi di pagamento con il sistema denominato «cedolino unico», ai sensi dell'articolo 2, comma 197, della legge 23 dicembre 2009, n. 191.

14. Il Ministro dell'economia e delle finanze è autorizzato ad apportare, con propri decreti, negli stati di previsione delle amministrazioni interessate, le variazioni di bilancio compensative occorrenti per l'attuazione dell'articolo 14, comma 2, del decreto-legge 31 maggio 2010, n. 78, convertito, con modificazioni, dalla legge 30 luglio 2010, n. 122.

15. In attuazione dei commi da 2 a 7 dell'articolo 12, del decreto-legge 6 luglio 2011, n. 98, convertito, con modificazioni, dalla legge 15 luglio 2011, n. 111, e successive modificazioni, che attribuiscono all'Agenzia del demanio le decisioni di spesa relative agli interventi manutentori degli immobili in uso alle amministrazioni dello Stato, il Ministro dell'economia e delle finanze è autorizzato ad effettuare, per l'anno finanziario 2016, con propri decreti, su proposta dei Ministri interessati, variazioni compensative, in termini di competenza e di cassa, tra gli stanziamenti degli appositi fondi relativi ri-

spettivamente alle spese di manutenzione ordinaria e straordinaria, istituiti nello stato di previsione del Ministero dell'economia e delle finanze, nonché tra gli stessi ed i capitoli o i piani gestionali degli stati di previsione di ciascun Ministero relativi alle spese di manutenzione di impianti e attrezzature, all'adeguamento della sicurezza nei luoghi di lavoro ed agli interventi di piccola manutenzione sugli immobili.

16. In attuazione dell'articolo 30, comma 4, della legge 31 dicembre 2009, n. 196, il Ministro dell'economia e delle finanze è autorizzato ad apportare, con propri decreti, le variazioni compensative, in termini di competenza e di cassa, tra gli stanziamenti dei capitoli degli stati di previsione dei Ministeri, delle spese per interessi passivi e per rimborso di passività finanziarie relative ad operazioni di mutui il cui onere di ammortamento è posto a carico dello Stato.

17. Le risorse finanziarie iscritte nei fondi per il finanziamento di assegni *tantum in favorem* del personale delle Forze armate, delle Forze di polizia e del Corpo nazionale dei vigili del fuoco, istituiti negli stati di previsione dei Ministeri interessati in attuazione dell'articolo 8, comma 11-bis, del decreto-legge 31 maggio 2010, n. 78, convertito, con modificazioni, dalla legge 30 luglio 2010, n. 122, sono ripartite con decreti del Ministro competente.

18. Il Ministro dell'economia e delle finanze è autorizzato ad apportare, con propri decreti, negli stati di previsione delle amministrazioni interessate, le variazioni di bilancio compensative occorrenti in relazione alle riduzioni dei trasferimenti agli enti territoriali, disposte ai sensi dell'articolo 16, comma 2, del decreto-legge 6 luglio 2012, n. 95, convertito, con modificazioni, dalla legge 7 agosto 2012, n. 135.

19. Il Ministro dell'economia e delle finanze è autorizzato a riassegnare, con propri decreti, negli stati di previsione delle amministrazioni competenti per materia, che subentrano, ai sensi della normativa vigente, nella gestione delle residue attività liquidatorie degli organismi ed enti vigilati dallo Sta-

to, sottoposti a liquidazione coatta amministrativa in base all'articolo 12, comma 40, del decreto-legge 6 luglio 2012, n. 95, convertito, con modificazioni, dalla legge 7 agosto 2012, n. 135, e successive modificazioni le somme, residuali al 31 dicembre 2014, versate all'entrata del bilancio dello Stato dai commissari liquidatori cessati dall'incarico.

20. Il Ministro dell'economia e delle finanze è autorizzato a riassegnare, con propri decreti, negli stati di previsione delle amministrazioni interessate, le somme versate in entrata per essere destinate al finanziamento di progetti innovativi nel settore informatico, previsti dalla legge 27 dicembre 2002, n. 289, dalla legge 16 gennaio 2003, n. 3, nonché dalle successive disposizioni legislative di modifica ed integrazione delle stesse, individuati ed approvati dall'Agenzia per l'Italia digitale.

21. Le somme stanziare sul capitolo 1896 dello stato di previsione del Ministero dell'economia e delle finanze, destinate al CONI per il finanziamento dello sport, e sul capitolo 2295 dello stato di previsione del Ministero delle politiche agricole, alimentari e forestali, destinate agli interventi già di competenza della soppressa Agenzia per lo sviluppo del settore ippico, per il finanziamento del monte premi delle corse, in caso di mancata adozione del decreto previsto dall'articolo 1, comma 281, della legge 30 dicembre 2004, n. 311 o, comunque, nelle more dell'emanazione dello stesso, costituiscono determinazione della quota parte delle entrate erariali ed extraerariali derivanti da giochi pubblici con vincita in denaro affidati in concessione allo Stato ai sensi del comma 282 del medesimo articolo 1 della citata legge n. 311 del 2004.

22. Il Ministro dell'economia e delle finanze è autorizzato ad apportare, con propri decreti, le variazioni di bilancio negli stati di previsione delle amministrazioni interessate, occorrenti per l'attuazione dell'articolo 10 del decreto-legge 31 agosto 2013, n. 101, convertito, con modificazioni, dalla legge 30 ottobre 2013, n. 125, relativo al trasferimento delle risorse umane, strumentali e finanziarie del Dipartimento per lo sviluppo e la coesio-

ne economica del Ministero dello sviluppo economico alla Presidenza del Consiglio dei Ministri e all'Agenzia per la coesione territoriale.

23. Il Ministro dell'economia e delle finanze è autorizzato ad apportare, con propri decreti, le variazioni di bilancio negli stati di previsione delle amministrazioni interessate, occorrenti per l'attuazione del decreto del Presidente del Consiglio dei Ministri emanato ai sensi dell'articolo 21, comma 6, del decreto-legge 24 giugno 2014, n. 90, convertito, con modificazioni, dalla legge 11 agosto 2014, n. 114, concernente il trasferimento delle risorse finanziarie e strumentali dalle scuole di formazione unificate alla Scuola Nazionale dell'amministrazione (SNA).

24. Le risorse finanziarie iscritte nei fondi connessi alla sistemazione di partite contabilizzate in conto sospeso nonché da destinare alle regioni, alle province autonome e agli altri enti territoriali, istituiti negli stati di previsione dei Ministeri interessati, in relazione all'eliminazione dei residui passivi di bilancio e alla cancellazione dei residui passivi perenti, a seguito dell'attività di ricognizione svolta in attuazione dell'articolo 49, comma 2, lettere c) e d), del decreto-legge 24 aprile 2014, n. 66, convertito, con modificazioni, dalla legge 23 giugno 2014, n. 89, sono ripartite con decreti del Ministro competente.

25. Il Ministro dell'economia e delle finanze è autorizzato a provvedere, con propri decreti, alle variazioni compensative per il triennio 2016-2018 tra i programmi degli stati di previsione dei ministeri interessati ed il capitolo 3465, articolo 2, dello stato di previsione dell'entrata, in relazione al contributo alla finanza pubblica previsto dal comma 6 dell'articolo 46 del decreto-legge 24 aprile 2014, n. 66, convertito, con modificazioni, dalla legge 23 giugno 2014, n. 89, e successive modificazioni, da attribuire con decreto del Presidente del Consiglio dei Ministri a carico delle Regioni e delle Province autonome di Trento e Bolzano.

26. Il Ministro dell'economia e delle finanze è autorizzato ad apportare, con propri decreti, le variazioni di bilancio occorrenti per la ripartizione, tra le diverse finalità di

spesa, delle risorse finanziarie iscritte negli stati di previsione del Ministero dello sviluppo economico e del Ministero dell'ambiente e della tutela del territorio e del mare in attuazione dell'articolo 19, commi 2 e 3 del decreto legislativo 13 marzo 2013, n. 30.

27. Il Ministro dell'economia e delle finanze è autorizzato ad apportare, con propri decreti, negli stati di previsione delle Amministrazioni interessate, le variazioni di bilancio occorrenti per la riduzione degli stanziamenti dei capitoli relativi alle spese correnti per l'acquisto di beni e servizi in applicazione di quanto disposto dall'articolo 2, comma 222-quater, della legge 23 dicembre 2009 n. 191.

28. Per corrispondere alle eccezionali indilazionabili esigenze di servizio il Ministro dell'economia e delle finanze è autorizzato a ripartire tra le amministrazioni interessate, per l'anno 2016, le risorse iscritte sul fondo istituito ai sensi dell'articolo 3 della legge 22 luglio 1978, n. 385, nello stato di previsione del Ministero dell'economia e delle finanze, missione «fondi da ripartire», programma «fondi da assegnare» - cap. 3026, sulla base delle assegnazioni disposte con l'apposito decreto del Presidente del Consiglio dei Ministri. Tali assegnazioni tengono conto anche delle risorse finanziarie già iscritte sui pertinenti capitoli degli stati di previsione dei Ministeri interessati al fine di assicurare la tempestiva corresponsione delle somme dovute al personale e ammontanti al 50 per cento delle risorse complessivamente autorizzate per le medesime finalità nell'anno 2015. L'utilizzazione delle risorse è subordinata alla registrazione del citato decreto del Presidente del Consiglio dei Ministri da parte dei competenti organi di controllo.

29. Per l'anno 2016, il Ministro dell'economia e delle finanze, nel rispetto dell'invarianza degli effetti sui saldi di finanza pubblica, è autorizzato ad apportare, con propri decreti, variazioni compensative, in termini di competenza e di cassa, nell'ambito degli stati di previsione di ciascun Ministero, tra i capitoli della categoria 2 - consumi intermedi e i capitoli della categoria 21 - investimenti fissi lordi, anche tra titoli diversi, restando in

ogni caso precluso l'utilizzo degli stanziamenti di conto capitale per finanziare spese correnti. La compensazione non può riguardare le spese predeterminate per legge.

30. Il Ministro dell'economia e delle finanze è autorizzato ad apportare, con propri decreti, su proposta dei Ministri competenti, le variazioni compensative, anche tra programmi diversi del medesimo stato di previsione, in termini di residui, di competenza e di cassa, che si rendano necessarie nel caso di sentenze definitive anche relative ad esecuzione forzata nei confronti delle Amministrazioni dello Stato.

31. In relazione al pagamento delle competenze accessorie mediante ordini collettivi di pagamento con il sistema denominato «cedolino unico», ai sensi dell'articolo 2, comma 197, della legge 23 dicembre 2009, n. 191, il Ministro dell'economia e delle finanze, su proposta del Ministro dell'interno, è autorizzato a ripartire, con propri decreti, fra gli stati di previsione delle Amministrazioni interessate i fondi iscritti sullo stato di previsione del Ministero dell'interno, nell'ambito della missione «Ordine pubblico e sicurezza», programma «Servizio permanente dell'Arma dei Carabinieri per la tutela dell'ordine e la sicurezza pubblica» e programma «Pianificazione e coordinamento Forze di polizia», concernenti il trattamento accessorio del personale delle forze di polizia e del personale alle dipendenze delle Direzioni investigative antimafia.

32. In relazione al pagamento delle competenze accessorie mediante ordini collettivi di pagamento con il sistema denominato «cedolino unico», ai sensi dell'articolo 2, comma 197, della legge 23 dicembre 2009, n. 191, il Ministro dell'economia e delle finanze, su proposta del Ministro della difesa, è autorizzato ad apportare, con propri decreti, le variazioni compensative di bilancio concernenti la ripartizione delle competenze accessorie, iscritte negli appositi fondi da ripartire dello stato di previsione del Ministero della difesa, missione «Fondi da ripartire», programma «Fondi da assegnare» spettanti al

personale delle forze armate e dell'Arma dei Carabinieri.

33. In relazione al pagamento delle competenze fisse e accessorie mediante ordini collettivi di pagamento con il sistema denominato «cedolino unico», ai sensi dell'articolo 2, comma 197, della legge 23 dicembre 2009, n. 191, il Ministro dell'economia e delle finanze è autorizzato a riassegnare nello stato di previsione del Ministero della difesa, le somme versate in entrata concernenti le competenze fisse ed accessorie del personale dell'Arma dei Carabinieri in forza extraorganica presso le altre amministrazioni.

34. Su proposta del Ministro dell'interno, il Ministro dell'economia e delle finanze è autorizzato ad apportare le variazioni compensative negli stati di previsione delle amministrazioni interessate, tra le spese per la manutenzione dei beni acquistati nell'ambito delle dotazioni tecniche e logistiche per le esigenze delle sezioni di polizia giudiziaria, iscritte nell'ambito della missione «Ordine pubblico e sicurezza», programma «Contrasto al crimine, tutela dell'ordine e della sicurezza pubblica».

**A) - QUADRO GENERALE RIASSUNTIVO
DEL BILANCIO DI COMPETENZA
PER IL TRIENNIO 2016 - 2018
STATO DI PREVISIONE DELL'ENTRATA**

XVII LEGISLATURA - DISEGNI DI LEGGE E RELAZIONI - DOCUMENTI

999/638/1

A) QUADRO GENERALE RIASSUNTIVO DEL BILANCIO DI COMPETENZA 2016 - 2018 (in Euro)			
	2016	2017	2018
ENTRATE			
TITOLO I - ENTRATE TRIBUTARIE	505.963.800.000	524.203.000.000	537.060.000.000
TITOLO II - ENTRATE EXTRA-TRIBUTARIE	69.244.734.537	69.766.897.970	69.017.857.177
TITOLO III - ALIENAZIONE ED AMMORTAMENTO DI BENI PATRIMONIALI E RISCOSSIONE CREDITI di cui RISCOSSIONE CREDITI	2.953.934.223 1.384.434.223	2.491.416.790 1.372.816.790	2.481.768.686 1.381.763.686
TOTALE ENTRATE FINALI	578.162.468.760	596.461.314.760	608.559.625.863
TITOLO IV - ACCENSIONE DI PRESTITI	233.071.306.851	256.989.649.584	225.835.371.718
TOTALE COMPLESSIVO ENTRATE	811.233.775.611	853.451.164.344	834.394.997.581
SPESE			
TITOLO I - SPESE CORRENTI	557.583.965.371	560.146.178.474	565.387.588.717
TITOLO II - SPESE IN CONTO CAPITALE di cui ACQUISIZIONE DI ATTIVITA' FINANZIARIE	35.184.576.456 729.577.000	34.109.338.163 527.817.000	32.664.459.535 527.817.000
TOTALE SPESE FINALI	592.748.541.827	594.255.516.637	598.052.048.255
TITOLO III - RIMBORSO PASSIVITA' FINANZIARIE	218.466.233.784	259.195.647.707	235.342.949.326
TOTALE COMPLESSIVO SPESE	811.233.775.611	853.451.164.344	834.394.997.581
RISULTATI DIFFERENZIALI			
ENTRATE TRIBUTARIE ED EXTRATRIBUTARIE	576.208.534.537	593.969.897.970	606.077.857.177
SPESE CORRENTI (-)	557.583.965.371	560.146.178.474	565.387.588.717
RISPARMIO PUBBLICO	17.644.569.166	33.823.719.496	40.690.268.460
TOTALE ENTRATE FINALI	578.162.468.760	596.461.314.760	608.559.625.863
TOTALE SPESE FINALI (-)	592.748.541.827	594.255.516.637	598.052.048.255
SALDO NETTO DA FINANZIARE	-14.586.073.067	2.205.798.123	10.507.577.608
TOTALE ENTRATE FINALI AL NETTO DELLA RISCOSSIONE CREDITI	576.788.034.537	595.088.397.970	607.177.862.177
TOTALE SPESE FINALI AL NETTO DI ACQUISIZIONE DI ATTIVITA' FINANZIARIE (-)	592.018.964.827	593.727.699.637	597.524.231.255
INDEBITAMENTO NETTO	-15.220.930.290	1.360.698.333	9.653.630.922
TOTALE ENTRATE FINALI	578.162.468.760	596.461.314.760	608.559.625.863
TOTALE COMPLESSIVO SPESE (-)	811.233.775.611	853.451.164.344	834.394.997.581
RICORSO AL MERCATO	-233.071.306.851	-256.989.649.584	-225.835.371.718

XVII LEGISLATURA - DISEGNI DI LEGGE E RELAZIONI - DOCUMENTI

999/641/1

segue: A) QUADRO GENERALE RIASSUNTIVO DEL BILANCIO DI COMPETENZA TRIENNALE 2016 - 2018
(in euro)

MINISTERI	SPESA CORRENTE						TOTALE
	FUNZIONAMENTO	INTERVENTI	ONERI COMUNI DI PARTE CORRENTE	ONERI DEL DEBITO PUBBLICO			
ECONOMIA E FINANZE	2016	22.014.201.366	202.726.768.718	22.303.241.925	84.787.802.184	331.846.064.173	
	2017	22.111.446.978	200.866.886.588	21.257.267.713	86.640.883.874	330.775.483.061	
	2018	22.112.187.350	202.806.486.898	21.703.843.186	86.319.777.332	334.942.404.774	
SVILUPPO ECONOMICO	2016	178.697.660	273.783.684	34.516.814	50.366.887	537.365.045	
	2017	175.048.228	279.612.052	33.865.060	40.111.085	524.637.445	
	2018	179.972.328	271.812.534	33.865.137	29.450.452	508.100.449	
LAVORO E POLITICHE SOCIALI	2016	435.350.376	116.612.280.265	325.223.102	<<	117.375.863.743	
	2017	433.383.271	120.682.486.180	326.185.373	<<	121.444.064.824	
	2018	433.200.462	121.880.381.455	326.650.761	<<	122.643.112.666	
GIUSTIZIA	2016	6.487.484.091	898.785.127	175.846.054	<<	7.800.125.302	
	2017	6.594.412.150	836.085.647	217.694.136	<<	7.650.091.815	
	2018	6.565.920.559	838.868.075	218.651.138	<<	7.623.458.742	
AFFARI ESTERI E DELLA COOPERAZIONE INTERNAZIONALE	2016	852.199.551	1.274.022.000	16.907.844	<<	2.142.069.595	
	2017	860.287.628	1.272.789.646	11.404.617	<<	2.134.481.889	
	2018	848.301.435	1.272.788.646	11.404.617	<<	2.132.505.698	
ISTRUZIONE, UNIVERSITA' E RICERCA	2016	44.815.428.340	7.888.512.050	395.740.892	7.644.693	52.707.526.275	
	2017	44.586.171.988	7.846.087.228	499.230.222	6.442.153	52.739.931.571	
	2018	44.387.213.562	7.525.131.733	465.228.222	5.605.516	52.893.078.063	
INTERNO	2016	9.718.120.403	7.548.272.543	178.781.228	<<	17.438.174.175	
	2017	9.665.210.776	7.117.502.712	174.057.481	<<	16.948.770.748	
	2018	9.591.966.247	7.046.586.037	174.057.481	<<	16.811.894.645	
AMBIENTE E TUTELA DEL TERRITORIO E DEL MARE	2016	88.038.271	301.688.723	7.091.206	2.656.243	398.488.443	
	2017	87.650.768	251.783.858	6.389.538	2.314.398	348.118.563	
	2018	87.711.541	252.185.960	6.389.538	2.708.314	346.896.459	
INFRASTRUTTURE E TRASPORTI	2016	1.065.833.460	5.827.047.396	54.886.235	<<	6.947.767.091	
	2017	1.078.487.189	5.743.762.861	62.800.835	<<	6.885.040.835	
	2018	1.072.928.924	5.959.247.494	65.656.526	<<	7.097.773.944	
DIFESA	2016	16.295.260.845	208.518.711	865.220.115	<<	17.366.990.671	
	2017	16.280.572.673	207.578.938	868.802.854	<<	17.358.952.195	
	2018	16.188.350.858	207.571.812	873.661.854	<<	17.269.584.232	
POLITICHE AGRICOLE ALIMENTARI E FORESTALI	2016	597.564.216	341.679.276	13.422.600	<<	942.666.094	
	2017	591.461.502	338.397.354	13.056.378	<<	940.945.242	
	2018	591.786.877	338.397.354	13.056.375	<<	941.240.617	
BENI E ATTIVITA' CULTURALI E TURISMO	2016	768.121.819	423.048.777	54.618.732	<<	1.245.787.328	
	2017	714.095.004	424.117.523	51.718.732	<<	1.219.929.359	
	2018	678.891.442	418.814.285	51.618.732	<<	1.178.322.428	
SALUTE	2016	186.616.336	984.388.110	22.408.200	<<	1.193.410.646	
	2017	185.214.065	1.003.082.512	22.364.248	<<	1.210.660.825	
	2018	183.964.145	1.001.866.730	19.464.248	<<	1.208.395.123	
TOTALE	2016	103.306.936.586	344.550.760.410	24.447.804.075	84.858.764.287	557.593.985.371	
	2017	103.316.442.129	346.682.130.218	23.577.854.817	86.569.751.310	560.148.178.474	
	2018	103.116.384.656	349.917.222.971	23.966.598.435	88.357.442.614	565.987.598.717	

XVII LEGISLATURA - DISEGNI DI LEGGE E RELAZIONI - DOCUMENTI

99964/12

segue: A) QUADRO GENERALE RIASSUNTIVO DEL BILANCIO DI COMPETENZA TRIENNALE 2016 - 2018
(in euro)

MINISTERI	SPESE IN CONTO CAPITALE					TOTALE	TOTALE SPESE FINALI	RIMBORSO DEL DEBITO PUBBLICO	TOTALE GENERALE
	INVESTIMENTI	ALTRE SPESE IN C/CAPITALE	ONERI COMUNI DI CONTO CAPITALE						
ECONOMIA E FINANZE	2016	15.821.847.176	1.085.982.554	3.057.421.258	19.975.251.048	351.820.305.221	218.089.739.517	569.820.044.758	
	2017	16.626.177.490	781.205.938	3.036.080.793	20.442.464.221	361.217.957.282	258.830.777.230	610.046.734.512	
	2018	15.610.048.910	751.205.938	2.919.792.727	19.281.007.575	364.223.412.349	235.989.692.638	580.193.104.987	
SVILUPPO ECONOMICO	2016	3.579.853.019	<<	26.619.380	3.606.472.379	4.143.829.254	259.551.779	4.403.381.033	
	2017	2.931.591.030	<<	75.300.000	3.006.891.030	3.529.528.476	268.798.591	3.798.328.057	
	2018	2.421.251.029	<<	110.000.000	2.531.251.029	3.040.391.478	280.460.214	3.320.851.692	
LAVORO E POLITICHE SOCIALI	2016	9.544.374	<<	3.200.000	12.744.374	117.388.608.117	<<	117.388.608.117	
	2017	9.525.685	<<	9.525.685	9.525.685	121.453.580.509	<<	121.453.580.509	
	2018	9.623.906	<<	9.623.906	9.623.906	122.652.736.594	<<	122.652.736.594	
GIUSTIZIA	2016	119.885.093	<<	6.400.000	126.285.093	7.726.410.385	<<	7.726.410.385	
	2017	118.652.837	<<	<<	118.652.837	7.768.684.152	<<	7.768.684.152	
	2018	117.652.837	<<	<<	117.652.837	7.741.091.079	<<	7.741.091.079	
AFFARI ESTERI E DELLA COOPERAZIONE INTERNAZIONALE	2016	10.287.177	<<	<<	10.287.177	2.152.566.712	<<	2.152.566.712	
	2017	8.146.678	<<	<<	8.146.678	2.142.638.567	<<	2.142.638.567	
	2018	8.146.678	<<	<<	8.146.678	2.140.652.376	<<	2.140.652.376	
ISTRUZIONE, UNIVERSITA' E RICERCA	2016	2.321.669.895	<<	26.000.000	2.347.669.895	55.055.156.670	97.741.544	55.082.937.214	
	2017	2.308.193.326	<<	50.000.000	2.358.193.326	55.098.124.897	23.086.217	55.121.193.114	
	2018	2.265.414.743	<<	<<	2.265.414.743	59.368.493.796	17.627.819	54.856.121.615	
INTERNO	2016	588.444.204	200.000.000	<<	788.444.204	18.207.618.379	44.014.432	18.251.632.811	
	2017	468.082.700	200.000.000	<<	668.082.700	17.614.853.449	15.594.622	17.630.448.071	
	2018	467.222.300	200.000.000	<<	667.222.300	17.478.916.845	16.446.048	17.495.362.893	
AMBIENTE E TUTELA DEL TERRITORIO E DEL MARE	2016	287.917.706	<<	<<	287.917.706	697.404.149	10.492.357	707.896.506	
	2017	193.209.311	<<	<<	193.209.311	541.327.974	10.836.202	552.164.176	
	2018	142.011.412	<<	<<	142.011.412	491.007.865	11.193.385	602.201.260	
INFRASTRUTTURE E TRASPORTI	2016	3.702.663.933	<<	1.688.411.203	5.291.075.136	12.058.545.247	<<	12.058.545.247	
	2017	3.191.707.448	<<	1.688.410.203	4.720.117.651	11.605.158.486	<<	11.605.158.486	
	2018	3.759.290.369	<<	1.441.783.074	5.201.083.443	12.298.657.387	<<	12.298.657.387	
DIFESA	2016	2.047.191.878	<<	9.900.000	2.057.091.878	19.424.082.649	<<	19.424.082.649	
	2017	2.037.941.321	<<	<<	2.037.941.321	19.365.993.516	<<	19.365.993.516	
	2018	2.089.584.746	<<	<<	2.089.584.746	19.309.166.978	<<	19.309.166.978	
POLITICHE AGRICOLE ALIMENTARI E FORESTALI	2016	243.819.785	<<	92.300.000	306.119.785	1.248.769.880	<<	1.248.769.880	
	2017	193.281.681	<<	36.000.000	231.281.681	1.172.226.923	<<	1.172.226.923	
	2018	115.289.147	<<	24.500.000	139.789.147	1.080.979.764	<<	1.080.979.764	
BENI E ATTIVITA' CULTURALI E TURISMO	2016	369.192.923	<<	5.600.000	374.792.923	1.621.550.251	43.694.155	1.665.274.406	
	2017	314.408.169	<<	<<	314.408.169	1.594.937.528	45.571.855	1.579.809.383	
	2018	271.258.169	<<	<<	271.258.169	1.450.560.588	47.529.222	1.498.109.820	
SALUTE	2016	425.257	<<	10.000.000	10.425.257	1.203.835.913	<<	1.203.835.913	
	2017	424.053	<<	<<	424.053	1.211.104.878	<<	1.211.104.878	
	2018	424.053	<<	<<	424.053	1.205.759.176	<<	1.205.759.176	
TOTALE	2016	25.062.742.021	1.285.982.584	4.935.851.851	35.148.576.456	592.746.541.827	218.485.233.784	811.233.775.611	
	2017	26.341.341.229	981.205.938	4.786.790.996	34.109.338.163	594.255.816.637	259.195.647.707	853.451.164.344	
	2018	27.217.207.799	951.205.938	4.496.045.801	32.664.459.938	596.052.046.255	235.342.949.326	834.394.697.581	

XVII LEGISLATURA - DISEGNI DI LEGGE E RELAZIONI - DOCUMENTI

999/ 642/ 1

ALLEGATO A

RIPARTIZIONE DIVISIONI PER MINISTERO DELLE SPESE - BILANCIO DI COMPETENZA TRIENNALE 2016 - 2018
(in euro)

MINISTERI	SERVIZI GENERALI DEI PUBBLICI AMMINISTRAZIONI	DIFESA	ORDINE PUBBLICO E SICUREZZA	AFFARI ECONOMICI	PROTEZIONE DELL'AMBIENTE	ABITAZIONI E ASSETTO TERRITORIALE	SANITA'	ATTIVITA' RICREATIVE, CULTURALI E DI CULTO	ISTRUZIONE	PROTEZIONE SOCIALE	TOTALE DELLE SPESE
ECONOMIA E FINANZE	2016 510.338.087,480 2017 551.409.017,210 2018 533.081.365,263	1.009.533,395 171.353,571 171.353,571	2.057.444,112 2.068.153,300 2.073.326,180	13.718.373,249 13.525.609,449 13.971.675,756	7.569,300 4.569,717 2.051,988	2.677.375,220 2.549.278,044 2.399.863,464	7.869.632,990 8.433.829,808 6.899.629,808	3.726.791,945 3.702.790,165 3.673.101,492	18.381,811 21.572,085 23.472,085	28.386.925,265 28.142.561,162 27.697.245,368	559.920.044,737 610.048.734,511 590.193.104,986
SVILUPPO ECONOMICO	2016 <<< 2017 <<< 2018 <<<	<<< <<< <<<	<<< <<< <<<	4.303.642,164 3.700.791,830 3.223.317,964	47.850,318 46.907,518 46.768,561	<<< <<< <<<	<<< <<< <<<	51.888,530 51.628,708 50.747,156	<<< <<< <<<	<<< <<< <<<	4.403.381,032 3.799.328,056 3.320.851,691
LAVORO E POLITICHE SOCIALI	2016 <<< 2017 <<< 2018 <<<	<<< <<< <<<	<<< <<< <<<	21.472,413,900 21.560.893,961 18.843.200,200	<<< <<< <<<	<<< <<< <<<	<<< <<< <<<	<<< <<< <<<	<<< <<< <<<	95.916,194,216 117.388,608,116	117.388,608,116
GIUSTIZIA	2016 <<< 2017 <<< 2018 <<<	<<< <<< <<<	7.726,189,994 7.768.454,152 7.740.861,079	<<< <<< <<<	<<< <<< <<<	<<< <<< <<<	<<< <<< <<<	<<< <<< <<<	<<< <<< <<<	220,391 230,000 7.741.091,079	7.726.410,385 7.789.684,152 7.741.091,079
AFFARI ESTERIE DELLA COOPERAZIONE INTERNAZIONALE	2016 2.152.366,712 2017 2.142.635,567 2018 2.140.652,376	<<< <<< <<<	<<< <<< <<<	<<< <<< <<<	<<< <<< <<<	<<< <<< <<<	<<< <<< <<<	<<< <<< <<<	<<< <<< <<<	<<< <<< <<<	2.152.366,712 2.142.635,567 2.140.652,376
ISTRUZIONE, UNIVERSITA'E RICERCA	2016 2.106.371,772 2017 2.206.776,068 2018 2.156.369,280	<<< <<< <<<	<<< <<< <<<	<<< <<< <<<	4.925 4.925	<<< <<< <<<	<<< <<< <<<	<<< <<< <<<	<<< <<< <<<	<<< <<< <<<	2.106.371,772 2.206.776,068 2.156.369,280
INTERNO	2016 7.430.666,513 2017 6.900.615,295 2018 6.902.208,087	4.322,957 4.313,081 4.308,632	9.339,091,272 9.301.209,534 9.254.446,017	11.648,020 11.648,020 11.648,020	5.435,520 5.435,520 5.435,520	<<< <<< <<<	80.000,000 80.000,000 80.000,000	5.290,320 5.285,475 5.319,286	103,000,000 103,000,000 103,000,000	16.251,632,810 17.630.448,070 17.495.352,892	16.251,632,810 17.630.448,070 17.495.352,892
AMBIENTE E TUTELA DEL TERRITORIO E DEL MARE	2016 <<< 2017 <<< 2018 <<<	<<< <<< <<<	<<< <<< <<<	<<< <<< <<<	677.388,607 527.704,271 483.725,638	30.507,898 24.459,905 18.475,614	<<< <<< <<<	<<< <<< <<<	<<< <<< <<<	<<< <<< <<<	767.896,505 552.164,176 502.201,250
INFRASTRUTTURE E TRASPORTI	2016 146.146,104 2017 144.529,624 2018 137.254,529	<<< <<< <<<	761.359,210 710.174,541 692.618,027	9.371.574,940 9.190.024,681 10.150.278,305	345,501 408,178 408,178	1.701.489,492 1.506.091,662 1.253.288,346	<<< <<< <<<	<<< <<< <<<	<<< <<< <<<	78.630,000 54.930,000 65.000,000	12.068.545,247 11.605.158,886 12.298.857,386
DIFESA	2016 100.151,895 2017 100.151,581 2018 100.151,231	16.282,951,686 16.225.822,864 16.163.100,873	2.978.522,118 2.977.593,952 2.983.379,953	640,800 611,258 611,258	795,557 793,248 1.015,150	24.460,513 24.460,513 24.460,513	<<< <<< <<<	<<< <<< <<<	<<< <<< <<<	36.560,000 36.560,000 36.450,000	19.424.082,849 19.365.993,516 19.309.168,578
POLITICHE AGRICOLE ALIMENTARI E FORESTALI	2016 <<< 2017 <<< 2018 <<<	<<< <<< <<<	300.568,220 302.296,505 303.851,418	744.532,977 692.957,530 570.887,943	203.970,117 206.764,908 206.232,442	<<< <<< <<<	<<< <<< <<<	<<< <<< <<<	<<< <<< <<<	208,565 207,960 207,960	1.248.769,979 1.172.226,522 1.080.978,763
BENI E ATTIVITA' CULTURALI E TURISMO	2016 43.694,155 2017 45.571,655 2018 47.529,222	<<< <<< <<<	<<< <<< <<<	30.126,607 30.048,826 27.446,520	1.236,682 826,682 826,682	<<< <<< <<<	<<< <<< <<<	1.550,226,982 1.593.461,940 1.422.307,416	<<< <<< <<<	<<< <<< <<<	1.855.274,406 1.579.909,383 1.498.109,820
SALUTE	2016 19.023,669 2017 19.023,669 2018 19.023,669	<<< <<< <<<	10.981,293 10.974,083 10.969,082	<<< <<< <<<	<<< <<< <<<	<<< <<< <<<	738,751,303 726.028,454 720.667,783	<<< <<< <<<	<<< <<< <<<	435,079,649 455,078,632 455,078,632	1.203.835,913 1.211.104,878 1.205.756,116
TOTALE	2016 522.326.397,370 2017 552.368.323,883 2018 544.593.773,637	17.266.808,028 16.401.489,616 16.339.763,076	23.238.146,219 23.138.856,068 23.059.251,766	49.652,957,582 48.662.580,480 46.795,070,992	944.101,582 793.410,040 746.482,138	4.433.833,123 4.103.280,024 3.896.097,937	8.788.384,263 9.259.858,302 7.700.317,591	5.374.197,627 5.261.164,288 5.151.475,360	53.103,952,326 52.038.984,206 52.917,019,515	126.071,987,253 129.801.197,452 133.392.745,663	811.233.775,605 853.451.164,338 824.394.997,576

XVII LEGISLATURA - DISEGNI DI LEGGE E RELAZIONI - DOCUMENTI

		CLASSIFICAZIONE ECONOMICA										ALLEGATO A/1		
RIPARTIZIONE PER MINISTERI DELLE SPESE CORRENTI - BILANCIO DI COMPETENZA TRIENNALE 2016 - 2018		(in euro)												
MINISTERI	REDDITI DA LAVORO DIPENDENTE	CONSUMI INTERMEDI	IMPOSTE PAGATE SULLA PRODUZIONE	TRASFERIMENTI CORRENTI AD AMMINISTRAZIONI PUBBLICHE	TRASFERIMENTI CORRENTI A FAMIGLIE E ISTITUZIONI SOCIALI PRIVATE	TRASFERIMENTI CORRENTI A IMPRESE	2015	2016	2017	2018	2015	2016	2017	2018
ECONOMIA E FINANZE	15.747.801.870	5.765.126.513	240.457.476	110.434.820.148	11.070.412.469	5.363.942.946	2015	2016	2017	2018	2015	2016	2017	2018
	15.718.210.523	5.694.742.786	240.664.521	113.057.043.162	11.022.288.849	4.687.011.034	2015	2016	2017	2018	2015	2016	2017	2018
	15.713.437.892	5.846.536.105	240.432.173	114.688.731.110	11.012.375.222	4.290.221.010	2015	2016	2017	2018	2015	2016	2017	2018
SVILUPPO ECONOMICO	143.998.106	39.851.959	8.286.664	108.659.132	60.000.000	55.871.871	2015	2016	2017	2018	2015	2016	2017	2018
	142.016.826	38.916.806	8.056.460	108.658.422	60.000.000	55.620.760	2015	2016	2017	2018	2015	2016	2017	2018
	141.015.394	38.687.357	7.991.114	108.659.422	60.000.000	53.846.262	2015	2016	2017	2018	2015	2016	2017	2018
LAVORO E POLITICHE SOCIALI	320.061.778	59.807.676	18.643.731	116.286.560.142	332.989.363	187.722	2015	2016	2017	2018	2015	2016	2017	2018
	318.304.487	59.929.118	18.744.405	120.356.783.991	333.128.307	187.722	2015	2016	2017	2018	2015	2016	2017	2018
	318.115.719	60.025.218	18.732.048	121.654.252.708	333.457.031	187.722	2015	2016	2017	2018	2015	2016	2017	2018
GIUSTIZIA	5.187.885.876	1.541.089.658	326.101.233	88.277.016	170.993.441	9.325.584	2015	2016	2017	2018	2015	2016	2017	2018
	5.204.614.177	1.625.023.781	327.290.623	<<<	170.740.214	9.325.584	2015	2016	2017	2018	2015	2016	2017	2018
	5.174.708.281	1.628.229.251	325.676.448	<<<	170.740.214	10.148.112	2015	2016	2017	2018	2015	2016	2017	2018
AFFARI ESTERI E DELLA COOPERAZIONE INTERNAZIONALE	708.892.849	121.195.388	13.095.401	187.058.128	20.373.328	<<<	2015	2016	2017	2018	2015	2016	2017	2018
	707.034.112	121.057.064	12.844.841	186.029.529	20.325.257	<<<	2015	2016	2017	2018	2015	2016	2017	2018
	705.166.402	121.057.064	12.826.460	186.029.529	20.325.257	<<<	2015	2016	2017	2018	2015	2016	2017	2018
ISTRUZIONE, UNIVERSITA' E RICERCA	40.732.914.183	1.398.327.923	2.616.251.358	7.167.983.088	21.518.394	541.935.089	2015	2016	2017	2018	2015	2016	2017	2018
	40.724.360.441	1.380.349.432	2.616.351.470	7.124.784.569	21.435.850	541.935.089	2015	2016	2017	2018	2015	2016	2017	2018
	40.719.196.415	1.380.254.627	2.629.766.915	7.104.829.064	21.435.850	541.935.089	2015	2016	2017	2018	2015	2016	2017	2018
INTERNO	7.885.917.713	1.341.463.804	487.168.684	6.718.332.152	823.894.701	2.027.385	2015	2016	2017	2018	2015	2016	2017	2018
	7.836.694.175	1.346.294.026	484.086.927	6.287.397.526	824.991.322	2.027.385	2015	2016	2017	2018	2015	2016	2017	2018
	7.785.976.302	1.337.049.364	481.006.933	6.265.254.536	776.152.064	2.027.385	2015	2016	2017	2018	2015	2016	2017	2018
AMBIENTE E TUTELA DEL TERRITORIO E DEL MARE	64.036.871	124.689.560	3.891.442	189.260.359	<<<	3.021.082	2015	2016	2017	2018	2015	2016	2017	2018
	63.827.811	125.306.716	3.877.212	138.864.053	<<<	3.021.082	2015	2016	2017	2018	2015	2016	2017	2018
	63.604.721	125.894.941	3.875.714	138.803.283	<<<	3.021.082	2015	2016	2017	2018	2015	2016	2017	2018
INFRASTRUTTURE E TRASPORTI	841.355.142	226.002.347	52.107.634	5.114.540.740	18.900.000	463.423.700	2015	2016	2017	2018	2015	2016	2017	2018
	835.542.768	225.425.478	51.780.361	5.255.115.882	18.900.000	438.829.711	2015	2016	2017	2018	2015	2016	2017	2018
	832.673.244	223.473.454	51.494.564	5.321.060.796	18.900.000	588.020.399	2015	2016	2017	2018	2015	2016	2017	2018
DIFESA	15.376.231.643	556.457.933	916.627.580	47.715.298	39.133.828	<<<	2015	2016	2017	2018	2015	2016	2017	2018
	15.336.546.266	562.181.683	913.758.034	47.889.513	38.223.792	<<<	2015	2016	2017	2018	2015	2016	2017	2018
	15.273.454.722	571.339.980	909.383.308	47.889.513	38.163.792	<<<	2015	2016	2017	2018	2015	2016	2017	2018
POLITICHE AGRICOLE ALIMENTARI E FORESTALI	514.311.687	138.433.106	32.862.959	138.948.768	490.335	110.638.154	2015	2016	2017	2018	2015	2016	2017	2018
	518.370.382	135.720.351	33.205.774	139.681.412	488.622	107.125.244	2015	2016	2017	2018	2015	2016	2017	2018
	518.640.524	135.735.630	33.215.448	139.681.412	488.622	107.125.244	2015	2016	2017	2018	2015	2016	2017	2018
BENI E ATTIVITA' CULTURALI E TURISMO	687.187.197	92.231.271	40.682.432	316.696.795	38.489.171	56.081.423	2015	2016	2017	2018	2015	2016	2017	2018
	647.936.581	86.598.851	37.577.769	318.506.672	40.675.827	55.931.423	2015	2016	2017	2018	2015	2016	2017	2018
	623.675.075	77.306.757	35.984.610	315.566.672	40.279.827	55.931.423	2015	2016	2017	2018	2015	2016	2017	2018
SALUTE	116.131.933	89.517.524	5.850.866	408.496.961	535.405.554	<<<	2015	2016	2017	2018	2015	2016	2017	2018
	116.775.831	90.368.908	6.030.870	405.833.194	553.395.756	<<<	2015	2016	2017	2018	2015	2016	2017	2018
	115.576.026	90.378.794	5.860.869	404.737.412	553.395.756	<<<	2015	2016	2017	2018	2015	2016	2017	2018
TOTALE	86.317.528.756	11.486.254.677	4.782.236.655	247.207.845.707	13.135.600.604	6.606.465.038	2015	2016	2017	2018	2015	2016	2017	2018
	86.190.437.290	11.861.866.899	4.754.348.367	253.420.807.316	13.106.673.796	5.901.109.054	2015	2016	2017	2018	2015	2016	2017	2018
	87.985.347.684	11.835.178.852	4.756.265.604	256.276.283.817	13.047.713.635	5.652.463.928	2015	2016	2017	2018	2015	2016	2017	2018

999/644/1

XVII LEGISLATURA - DISEGNI DI LEGGE E RELAZIONI - DOCUMENTI

999/644/2

CLASSIFICAZIONE ECONOMICA
RIPARTIZIONE PER MINISTERI DELLE SPESE CORRENTI - BILANCIO DI COMPETENZA TRIENNALE 2016 - 2018
(in euro)

ALLEGATO A/1

MINISTERI	TRASFERIMENTI CORRENTI A ESTERO	RISORSE PROPRIE UNIONE EUROPEA	INTERESSI PASSIVI E REDDITI DA CAPITALE	POSTE CORRETTIVE E COMPENSATIVE	AMMORTAMENTI	ALTRE USCITE CORRENTI	TOTALE
ECONOMIA E FINANZE	2016 57.198.744	19.200.000.000	84.032.862.574	72.981.871.012	976.000.000	5.975.260.399	331.845.054.173
	2017 57.200.419	19.000.000.000	85.717.301.455	69.404.532.011	1.006.000.000	5.096.535.301	330.775.493.081
	2018 57.200.419	19.000.000.000	87.561.205.058	69.168.732.011	1.000.000.000	5.576.526.776	334.942.408.774
SVILUPPO ECONOMICO	2016 46.159.883	<<	50.358.887	<<	<<	24.089.874	537.356.874
	2017 46.153.843	<<	40.111.085	<<	<<	22.103.125	522.637.446
	2018 46.138.103	<<	29.450.452	<<	<<	23.103.125	508.100.449
LAVORO E POLITICHE SOCIALI	2016 <<	<<	<<	42.000.000	<<	315.013.331	117.375.863.743
	2017 <<	<<	<<	42.000.000	<<	314.976.794	121.444.054.824
	2018 <<	<<	<<	42.000.000	<<	316.242.182	122.643.112.658
GIUSTIZIA	2016 <<	<<	942.084	<<	<<	275.710.400	7.600.125.302
	2017 <<	<<	942.084	<<	<<	312.095.352	7.650.031.915
	2018 <<	<<	942.084	<<	<<	313.095.352	7.623.438.742
AFFARI ESTERI E DELLA COOPERAZIONE INTERNAZIONALE	2016 1.084.983.505	<<	<<	<<	<<	6.689.936	2.142.069.535
	2017 1.084.910.672	<<	<<	<<	<<	2.134.491.889	2.134.491.889
	2018 1.084.910.672	<<	<<	<<	<<	2.189.914	2.132.505.988
ISTRUZIONE, UNIVERSITA' E RICERCA	2016 2.392.418	<<	7.844.993	<<	<<	218.348.829	52.707.526.275
	2017 2.392.418	<<	9.442.153	<<	<<	311.880.199	52.739.931.571
	2018 2.392.418	<<	5.805.516	<<	<<	277.740.199	52.683.076.053
INTERNO	2016 12.769.259	<<	27.950.510	58.083.457	<<	71.256.770	17.439.174.175
	2017 12.768.199	<<	25.308.164	59.083.457	<<	67.909.566	16.946.770.748
	2018 12.769.199	<<	24.450.737	59.083.457	<<	67.505.966	16.811.094.349
AMBIENTE E TUTELA DEL TERRITORIO E DEL MARE	2016 8.194.074	<<	2.659.243	<<	<<	3.555.012	399.486.443
	2017 8.194.074	<<	2.314.398	<<	<<	2.693.318	348.116.663
	2018 8.194.074	<<	2.709.314	<<	<<	2.693.318	348.996.653
INFRASTRUTTURE E TRASPORTI	2016 1.236.597	<<	208.900	5.618.697	<<	44.076.214	6.787.470.111
	2017 1.236.597	<<	208.900	5.618.697	<<	52.206.441	6.885.040.935
	2018 1.236.597	<<	208.900	5.618.697	<<	55.087.132	7.097.773.944
DIFESA	2016 155.287.789	<<	611.000	206.000.000	<<	67.925.584	17.366.690.871
	2017 155.287.636	<<	511.000	206.000.000	<<	68.855.281	17.228.062.195
	2018 155.287.636	<<	411.000	206.000.000	<<	68.855.281	17.269.584.232
POLITICHE AGRICOLE ALIMENTARI E FORESTALI	2016 424.101	<<	<<	<<	<<	6.545.984	942.600.094
	2017 424.101	<<	<<	<<	<<	5.929.436	940.945.242
	2018 424.101	<<	<<	<<	<<	5.929.436	941.240.617
BENI E ATTIVITA' CULTURALI E TURISMO	2016 <<	<<	13.671.201	1.548	<<	20.846.383	1.246.787.328
	2017 <<	<<	11.793.504	1.549	<<	20.946.393	1.219.929.359
	2018 <<	<<	9.836.136	1.548	<<	20.846.329	1.179.322.429
SALUTE	2016 18.065.237	<<	<<	<<	<<	17.142.981	1.193.410.546
	2017 18.065.237	<<	<<	<<	<<	17.121.029	1.210.669.825
	2018 19.095.237	<<	<<	<<	<<	14.221.029	1.205.335.123
TOTALE	2016 1.387.691.107	19.200.000.000	84.136.608.392	73.293.584.715	976.000.000	7.046.459.717	557.563.965.371
	2017 1.387.634.194	19.000.000.000	85.894.932.743	69.716.245.714	1.006.000.000	6.206.523.102	590.146.178.474
	2018 1.387.618.536	18.700.000.000	87.634.725.195	69.478.445.713	1.090.000.000	6.744.540.693	565.387.588.117

XVII LEGISLATURA - DISEGNI DI LEGGE E RELAZIONI - DOCUMENTI

CLASSIFICAZIONE ECONOMICA

RIPARTIZIONE PER MINISTERI DELLE SPESE IN CONTO CAPITALE - BILANCIO DI COMPETENZA TRIENNALE 2016 - 2018

(in euro)

ALLEGATO A/1

999/ 644/ 3

MINISTERI	INVESTIMENTI FISSI LORDI E ACQUISTI DI TERRENI	CONTRIBUTI AGLI INVESTIMENTI	CONTRIBUTI AGLI INVESTIMENTI AD IMPRESE	CONTRIBUTI AGLI INVESTIMENTI A FAMIGLIE E STITUZIONI SOCIALI PRIVATE	CONTRIBUTI AGLI INVESTIMENTI A ESTERO	ALTRI TRASFERIMENTI IN CONTO CAPITALE	ACQUISIZIONI DI ATTIVITA' FINANZIARIE	TOTALE
ECONOMIA E FINANZE	2016	362.715.297	11.438.453.089	4.093.111.049	188.661.002	3.153.378.461	529.877.000	18.975.251.048
	2017	374.583.689	12.980.105.556	4.375.565.305	897.597	3.057.725.930	327.817.000	20.442.464.221
	2018	378.623.610	10.143.502.644	5.301.691.247	937.597	2.937.894.139	327.817.000	19.281.907.575
SVILUPPO ECONOMICO	2016	9.677.833	204.316.162	3.365.859.024	<<	26.819.360	<<	3.606.472.379
	2017	8.014.132	194.293.679	2.720.293.219	<<	75.300.000	<<	3.006.891.030
	2018	8.014.132	155.283.679	2.257.993.218	<<	110.000.000	<<	2.531.291.029
LAVORO E POLITICHE SOCIALI	2016	5.082.575	4.461.789	<<	<<	3.200.000	<<	12.744.374
	2017	5.097.932	4.457.853	<<	<<	<<	<<	9.525.688
	2018	5.097.932	4.556.074	<<	<<	<<	<<	9.623.066
GIUSTIZIA	2016	119.885.083	<<	<<	<<	6.400.000	<<	125.285.083
	2017	118.652.337	<<	<<	<<	<<	<<	118.652.337
	2018	117.652.337	<<	<<	<<	<<	<<	117.652.337
AFFARI ESTERI E DELLA COOPERAZIONE INTERNAZIONALE	2016	10.287.177	<<	<<	<<	<<	<<	10.287.177
	2017	8.146.678	<<	<<	<<	<<	<<	8.146.678
	2018	8.146.678	<<	<<	<<	<<	<<	8.146.678
ISTRUZIONE, UNIVERSITA' E RICERCA	2016	46.308.144	2.044.711.577	58.803.041	<<	26.000.000	<<	2.247.659.395
	2017	42.308.144	2.097.235.508	59.803.041	<<	50.000.000	<<	2.358.193.326
	2018	42.308.144	1.986.456.925	54.803.041	<<	171.846.633	<<	2.255.414.743
INTERNO	2016	312.208.827	266.235.377	<<	<<	<<	200.000.000	765.444.204
	2017	345.315.352	122.767.348	<<	<<	<<	200.000.000	668.082.709
	2018	344.454.932	122.767.348	<<	<<	<<	200.000.000	667.222.300
AMBIENTE E TUTELA DEL TERRITORIO E DEL MARE	2016	39.783.239	289.134.467	<<	<<	<<	<<	297.917.706
	2017	39.345.102	153.864.209	<<	<<	<<	<<	193.209.311
	2018	39.609.448	102.401.964	<<	<<	<<	<<	142.011.412
INFRASTRUTTURE E TRASPORTI	2016	341.412.363	1.646.160.437	1.600.204.455	12.788.218	1.990.394.498	<<	5.291.075.136
	2017	291.952.712	1.404.947.541	899.235.139	10.231.766	2.123.623.115	<<	4.720.117.651
	2018	321.215.222	1.246.556.107	613.952.272	9.326.299	3.007.865.165	<<	5.201.053.443
DIFESA	2016	1.989.852.254	<<	<<	14.617	9.800.000	<<	2.057.691.578
	2017	1.990.711.597	<<	<<	14.617	<<	<<	2.037.941.321
	2018	1.992.355.092	<<	<<	14.617	<<	<<	2.039.564.746
POLITICHE AGRICOLE ALIMENTARI E FORESTALI	2016	90.376.783	57.073.586	66.369.317	<<	92.300.000	<<	306.119.786
	2017	90.346.621	38.575.619	64.362.441	<<	38.000.000	<<	231.281.881
	2018	80.301.087	28.575.619	6.362.441	<<	24.500.000	<<	136.739.147
BENI E ATTIVITA' CULTURALI E TURISMO	2016	218.968.288	5.145.580	129.743.326	16.335.729	5.600.000	<<	374.792.923
	2017	169.919.991	3.415.123	127.743.326	16.335.729	<<	<<	314.408.169
	2018	168.763.991	3.415.123	92.743.326	16.335.729	<<	<<	271.258.169
SALUTE	2016	378.326	<<	<<	<<	10.046.941	<<	10.425.267
	2017	377.248	<<	<<	<<	46.805	<<	424.053
	2018	377.248	<<	<<	<<	46.805	<<	424.053
TOTALE	2016	3.557.046.199	15.914.712.164	9.253.090.211	217.799.566	488.512.046	729.577.000	35.184.576.156
	2017	3.481.542.435	16.038.652.438	8.242.802.472	27.519.899	445.294.268	527.817.000	34.109.338.163
	2018	3.487.088.303	13.795.625.483	8.327.585.545	26.616.342	409.519.269	527.817.000	32.664.459.338

XVII LEGISLATURA - DISEGNI DI LEGGE E RELAZIONI - DOCUMENTI

999/056/1

CLASSIFICAZIONE ECONOMICA		ALLEGATO A/2		
A) BILANCIO DI COMPETENZA TRIENNALE 2016 - 2018		2016	2017	2018
ANALISI PER CATEGORIA DELLE ENTRATE FINALI		(in euro)		
TITOLO I	- ENTRATE TRIBUTARIE			
CATEGORIA I	- IMPOSTE SUL PATRIMONIO E SUL REDDITO	267.653.800.000	272.297.000.000	277.162.000.000
CATEGORIA II	- TASSE ED IMPOSTE SUGLI AFFARI	179.199.000.000	191.196.000.000	197.416.000.000
CATEGORIA III	- IMPOSTE SULLA PRODUZIONE, SUI CONSUMI E DOGANE	35.645.000.000	37.064.000.000	38.513.000.000
CATEGORIA IV	- MONOPOLI	10.894.000.000	11.210.000.000	11.521.000.000
CATEGORIA V	- LOTTO, LOTTERIE ED ALTRE ATTIVITA' DI GIUOCO	12.372.000.000	12.456.000.000	12.448.000.000
	TOTALE	505.953.800.000	524.203.000.000	537.060.000.000
TITOLO II	- ENTRATE EXTRA-TRIBUTARIE			
CATEGORIA VI	- PROVENTI SPECIALI	777.941.822	776.741.822	776.741.822
CATEGORIA VII	- PROVENTI DI SERVIZI PUBBLICI MINORI	26.631.287.943	26.302.767.943	25.618.778.022
CATEGORIA VIII	- PROVENTI DEI BENI DELLO STATO	373.700.000	371.700.000	371.700.000
CATEGORIA IX	- PRODOTTI NETTI DI AZIENDE AUTONOME ED UTILI DI GESTIONI	1.313.000.000	1.200.000.000	1.200.000.000
CATEGORIA X	- INTERESSI SU ANTICIPAZIONI E CREDITI VARI DEL TESORO	4.698.260.000	4.998.267.433	4.916.620.536
CATEGORIA XI	- RICUPERI, RIMBORSI E CONTRIBUTI	32.544.162.075	33.372.028.075	33.228.624.100
CATEGORIA XII	- PARTITE CHE SI COMPENSANO NELLA SPESA	2.805.392.697	2.805.392.697	2.905.392.697
	TOTALE	69.244.794.537	69.768.897.970	69.017.857.177
TITOLO III	- ALIENAZIONE ED AMMORTAMENTO DI BENI PATRIMONIALI E RISCOSSIONE DI CREDITI			
CATEGORIA XIII	- VENDITA DI BENI ED AFFRANCAZIONE DI CANON	613.500.000	112.590.000	10.000.000
CATEGORIA XIV	- AMMORTAMENTO DI BENI PATRIMONIALI	976.000.000	1.006.000.000	1.090.005.000
CATEGORIA XV	- RIMBORSO DI ANTICIPAZIONI E DI CREDITI VARI DEL TESORO	1.364.434.223	1.372.916.790	1.381.763.686
	TOTALE	2.953.934.223	2.491.416.790	2.481.768.686
	TOTALE ENTRATE FINALI	578.162.466.760	596.461.314.760	606.559.625.863

XVII LEGISLATURA - DISEGNI DI LEGGE E RELAZIONI - DOCUMENTI

999/058/1

CLASSIFICAZIONE ECONOMICA		ALLEGATO A13		
A) BILANCIO DI COMPETENZA TRIENNALE 2016 - 2018		2016	2017	2018
ANALISI ECONOMICA DELLE SPESE FINALI		(in euro)		
TITOLO I - SPESE CORRENTI				
REDDITI DA LAVORO DIPENDENTE		88.317.528.758	88.180.437.290	87.985.347.684
CONSUMI INTERMEDI		11.486.254.677	11.661.865.899	11.685.178.952
IMPOSTE PAGATE SULLA PRODUZIONE		4.762.286.686	4.754.349.367	4.756.265.604
TRASFERIMENTI CORRENTI AD AMMINISTRAZIONI PUBBLICHE		247.207.645.707	253.420.507.315	256.275.283.817
TRASFERIMENTI CORRENTI A FAMIGLIE E ISTITUZIONI SOCIALI PRIVATE		13.133.600.604	13.106.573.786	13.047.713.635
TRASFERIMENTI CORRENTI A IMPRESE		6.605.465.038	5.901.109.054	5.652.453.928
TRASFERIMENTI CORRENTI A ESTERO		1.387.691.107	1.387.694.184	1.387.618.536
RISORSE PROPRIE UNIONE EUROPEA		19.200.000.000	19.000.000.000	19.700.000.000
INTERESSI PASSIVI E REDDITI DA CAPITALE		84.136.508.392	86.804.932.743	87.634.725.195
POSTE CORRETTIVE E COMPENSATIVE		73.293.584.715	69.716.245.714	69.478.445.713
AMMORTAMENTI		976.000.000	1.086.000.000	1.090.095.000
ALTRE USCITE CORRENTI		7.046.489.717	6.206.523.102	6.744.540.653
	TOTALE	557.560.965.371	560.146.178.474	565.387.588.717

XVII LEGISLATURA - DISEGNI DI LEGGE E RELAZIONI - DOCUMENTI

959/058/2

CLASSIFICAZIONE ECONOMICA		ALLEGATO A/3	
A) BILANCIO DI COMPETENZA TRIENNALE 2016 - 2018		2016	2017
ANALISI ECONOMICA DELLE SPESE FINALI		2016	2017
(in euro)		2016	2017
TITOLO II - SPESE IN CONTO CAPITALE			
INVESTIMENTI FISSI LORDI E ACQUISTI DI TERRENI		3.557.046.189	3.481.542.435
CONTRIBUTI AGLI INVESTIMENTI		15.914.712.184	16.039.652.438
CONTRIBUTI AGLI INVESTIMENTI AD IMPRESE		9.253.090.211	8.242.802.472
CONTRIBUTI AGLI INVESTIMENTI A FAMIGLIE E ISTITUZIONI SOCIALI PRIVATE		217.799.666	27.519.699
CONTRIBUTI AGLI INVESTIMENTI A ESTERO		488.512.046	445.294.269
ALTRI TRASFERIMENTI IN CONTO CAPITALE		5.023.839.260	5.344.709.850
ACQUISIZIONI DI ATTIVITA' FINANZIARIE		729.577.000	527.817.000
TOTALE		35.184.576.456	34.109.338.163
TOTALE SPESE FINALI			
		592.745.541.827	594.255.516.637

**B) - QUADRO GENERALE RIASSUNTIVO
DEL BILANCIO DI CASSA
PER IL TRIENNIO 2016 - 2018**

XVII LEGISLATURA - DISEGNI DI LEGGE E RELAZIONI - DOCUMENTI

999/646/1

B) QUADRO GENERALE RIASSUNTIVO DEL BILANCIO DI CASSA 2016 - 2018 (in Euro)			
	2016	2017	2018
ENTRATE			
TITOLO I - ENTRATE TRIBUTARIE	475.405.800.000	493.645.000.000	506.502.000.000
TITOLO II - ENTRATE EXTRA-TRIBUTARIE	51.500.059.537	52.022.222.970	51.273.182.177
TITOLO III - ALIENAZIONE ED AMMORTAMENTO DI BENI PATRIMONIALI E RISCOSSIONE CREDITI di cui RISCOSSIONE CREDITI	2.953.934.223	2.491.416.790	2.481.768.686
	1.364.434.223	1.372.916.790	1.381.763.686
TOTALE ENTRATE FINALI	529.858.793.760	548.158.639.760	560.256.950.863
TITOLO IV - ACCENSIONE DI PRESTITI	297.733.086.002	314.552.874.093	283.165.098.226
TOTALE COMPLESSIVO ENTRATE	827.592.879.762	862.711.513.853	843.422.049.089
SPESE			
TITOLO I - SPESE CORRENTI	571.057.844.290	569.224.935.280	574.213.396.754
TITOLO II - SPESE IN CONTO CAPITALE	38.049.801.688	34.290.930.866	32.865.703.009
di cui ACQUISIZIONE DI ATTIVITA' FINANZIARIE	2.034.577.000	527.817.000	527.817.000
TOTALE SPESE FINALI	609.107.645.978	603.515.866.146	607.079.099.763
TITOLO III - RIMBORSO PASSIVITA' FINANZIARIE	218.485.293.784	259.195.647.707	236.342.949.326
TOTALE COMPLESSIVO SPESE	827.592.879.762	862.711.513.853	843.422.049.089
RISULTATI DIFFERENZIALI			
ENTRATE TRIBUTARIE ED EXTRATRIBUTARIE	526.905.859.537	545.667.222.970	557.775.182.177
SPESE CORRENTI (-)	571.057.844.290	569.224.935.280	574.213.396.754
RISPARMIO PUBBLICO	-44.151.984.753	-23.557.712.310	-16.438.214.577
TOTALE ENTRATE FINALI	529.858.793.760	548.158.639.760	560.256.950.863
TOTALE SPESE FINALI (-)	609.107.645.978	603.515.866.146	607.079.099.763
SALDO NETTO DA FINANZIARE	-79.247.852.218	-55.357.226.386	-46.822.148.900
TOTALE ENTRATE FINALI AL NETTO DELLA RISCOSSIONE CREDITI	528.495.359.537	546.785.722.970	558.875.187.177
TOTALE SPESE FINALI AL NETTO DI ACQUISIZIONE DI ATTIVITA' FINANZIARIE (-)	607.073.068.978	602.988.049.146	606.551.282.763
INDEBITAMENTO NETTO	-78.577.709.441	-56.202.326.176	-47.676.095.586
TOTALE ENTRATE FINALI	529.858.793.760	548.158.639.760	560.256.950.863
TOTALE COMPLESSIVO SPESE (-)	827.592.879.762	862.711.513.853	843.422.049.089
RICORSO AL MERCATO	-297.733.086.002	-314.552.874.093	-283.165.098.226

XVII LEGISLATURA - DISEGNI DI LEGGE E RELAZIONI - DOCUMENTI

999/649/1

segue: A) QUADRO GENERALE RIASSUNTIVO DEL BILANCIO DI CASSA TRIENNALE 2016 - 2018
(in euro)

MINISTERI	SPESA CORRENTE						TOTALE
	FUNZIONAMENTO	INTERVENTI	ONERI COMUNI DI PARTE CORRENTE	ONERI DEL DEBITO PUBBLICO			
ECONOMIA E FINANZE	2016	22.020.132.586	205.154.773.483	31.139.396.503	84.797.902.164	343.113.204.735	
	2017	22.111.445.978	200.864.987.886	30.077.267.713	86.540.883.674	339.594.585.171	
	2018	22.112.197.350	202.808.486.898	30.523.943.196	98.319.777.332	343.762.404.774	
SVILUPPO ECONOMICO	2016	181.697.490	273.789.684	34.516.814	50.358.887	549.362.875	
	2017	175.049.228	273.612.052	33.865.080	40.111.085	522.637.446	
	2018	173.972.326	271.812.534	33.865.137	29.450.452	508.100.449	
LAVORO E POLITICHE SOCIALI	2016	438.508.015	117.637.704.582	328.223.102	<<	118.404.435.699	
	2017	433.383.271	120.682.486.180	328.185.373	<<	121.444.054.824	
	2018	433.200.462	121.880.361.435	329.550.761	<<	122.643.112.658	
GIUSTIZIA	2016	6.515.444.686	962.095.127	175.846.084	<<	7.653.385.897	
	2017	6.594.412.130	838.035.547	217.584.138	<<	7.650.031.815	
	2018	6.565.920.529	838.858.075	218.651.338	<<	7.623.438.742	
AFFARI ESTERI E DELLA COOPERAZIONE INTERNAZIONALE	2016	852.139.551	1.274.022.030	15.907.944	<<	2.142.069.585	
	2017	850.297.626	1.272.799.646	11.404.617	<<	2.134.491.889	
	2018	848.301.435	1.272.799.646	11.404.617	<<	2.132.505.698	
ISTRUZIONE, UNIVERSITA' E RICERCA	2016	44.753.079.122	7.924.085.837	995.814.540	7.844.983	53.080.804.492	
	2017	44.589.171.969	7.645.087.228	489.230.222	6.442.153	52.739.931.572	
	2018	44.587.213.583	7.625.131.783	465.228.222	5.506.516	52.663.079.084	
INTERNO	2016	8.724.975.609	7.686.137.788	176.781.229	<<	17.587.894.626	
	2017	8.655.210.776	7.117.502.712	174.057.261	<<	16.948.770.749	
	2018	8.591.968.247	7.045.669.037	174.057.261	<<	16.811.694.545	
AMBIENTE E TUTELA DEL TERRITORIO E DEL MARE	2016	86.038.271	301.698.723	7.091.206	2.856.243	399.486.443	
	2017	87.650.768	251.783.853	6.369.639	2.314.398	348.118.663	
	2018	87.711.541	252.185.960	6.369.638	2.709.314	348.996.453	
INFRASTRUTTURE E TRASPORTI	2016	1.086.149.292	5.627.047.402	54.599.235	<<	6.767.786.929	
	2017	1.078.475.715	5.743.752.861	62.800.835	<<	6.885.029.411	
	2018	1.072.831.975	5.959.247.494	65.599.626	<<	7.097.678.995	
DIFESA	2016	16.443.770.025	208.961.128	865.220.115	<<	17.517.951.268	
	2017	16.253.693.967	207.576.938	869.902.984	<<	17.331.163.489	
	2018	16.191.871.268	207.571.812	873.651.584	<<	17.273.104.664	
POLITICHE AGRICOLE ALIMENTARI E FORESTALI	2016	591.868.716	364.221.737	13.432.600	<<	959.523.053	
	2017	591.481.502	356.397.364	13.086.376	<<	940.945.242	
	2018	591.795.877	338.397.364	13.086.376	<<	941.240.617	
BENI E ATTIVITA' CULTURALI E TURISMO	2016	776.419.272	499.381.411	54.616.732	<<	1.330.417.415	
	2017	714.118.773	424.117.623	81.716.732	<<	1.219.953.128	
	2018	680.114.641	418.614.255	81.616.732	<<	1.180.345.628	
SALUTE	2016	185.248.889	1.340.866.234	22.406.200	<<	1.551.522.323	
	2017	185.266.997	1.259.560.636	22.384.248	<<	1.467.211.881	
	2018	184.015.959	1.002.994.230	19.484.248	<<	1.206.494.477	
TOTALE	2016	103.660.472.534	349.254.785.165	33.283.642.304	84.858.764.287	571.057.844.290	
	2017	103.315.616.701	346.917.710.452	32.397.854.810	86.589.751.310	569.224.935.280	
	2018	103.121.085.233	349.918.330.471	32.816.538.436	88.357.442.614	574.213.396.754	

XVII LEGISLATURA - DISEGNI DI LEGGE E RELAZIONI - DOCUMENTI

999/649/2

segue: A) QUADRO GENERALE RIASSUNTIVO DEL BILANCIO DI CASSA TRIENNALE 2016 - 2018
(in euro)

MINISTERI	SPESA IN CONTO CAPITALE					RIMBORSO DEL DEBITO PUBBLICO	TOTALE GENERALE
	INVESTIMENTI	ALTRE SPESA IN C/CAPITALE	ONERI COMUNI DI CONTO CAPITALE	TOTALE	TOTALE SPESA FINALI		
ECONOMIA E FINANZE	2016 17.137.399.990	1.065.962.564	3.277.185.588	21.500.568.132	364.612.772.867	216.089.739.517	582.712.512.384
	2017 16.626.177.490	781.205.938	3.234.277.293	20.641.660.721	360.236.265.892	258.830.777.230	619.067.033.122
	2018 15.610.046.910	791.205.938	3.139.029.317	19.500.284.165	383.262.868.939	235.969.692.638	599.232.381.577
SVILUPPO ECONOMICO	2016 3.692.065.395	<<	26.619.360	3.718.684.755	4.259.047.630	259.551.779	4.518.599.409
	2017 2.931.591.030	<<	75.300.000	3.006.891.030	3.529.528.475	269.759.691	3.798.288.037
	2018 2.421.291.029	<<	110.000.000	2.531.291.029	3.040.391.478	280.480.214	3.320.851.632
LAVORO E POLITICHE SOCIALI	2016 9.544.374	<<	3.200.000	12.744.374	118.417.180.073	<<	118.417.180.073
	2017 9.525.665	<<	<<	9.525.665	121.453.580.509	<<	121.453.580.509
	2018 9.623.906	<<	<<	9.623.906	122.652.736.564	<<	122.652.736.564
GIUSTIZIA	2016 132.895.083	<<	6.400.000	139.295.083	7.792.970.980	<<	7.792.970.980
	2017 118.652.337	<<	<<	118.652.337	7.766.684.152	<<	7.766.684.152
	2018 117.652.337	<<	<<	117.652.337	7.741.091.079	<<	7.741.091.079
AFFARE ESTERIE E DELLA COOPERAZIONE INTERNAZIONALE	2016 10.287.177	<<	<<	10.287.177	2.152.366.712	<<	2.152.366.712
	2017 8.146.678	<<	<<	8.146.678	2.142.638.567	<<	2.142.638.567
	2018 8.146.678	<<	<<	8.146.678	2.140.652.376	<<	2.140.652.376
ISTRUZIONE, UNIVERSITA' E RICERCA	2016 2.612.861.420	<<	76.000.000	2.688.861.420	55.769.685.912	27.741.544	55.797.427.466
	2017 2.308.193.326	<<	50.000.000	2.358.193.326	55.098.124.586	23.068.217	55.121.193.115
	2018 2.295.414.743	<<	<<	2.295.414.743	54.938.495.797	17.627.818	54.956.121.616
INTERNO	2016 611.599.929	200.000.000	<<	811.599.929	18.399.464.555	44.014.432	18.443.508.987
	2017 468.082.700	200.000.000	<<	668.082.700	17.614.563.449	15.584.622	17.630.148.071
	2018 467.222.300	200.000.000	<<	667.222.300	17.478.916.845	16.446.048	17.495.362.893
AMBIENTE E TUTELA DEL TERRITORIO E DEL MARE	2016 287.917.706	<<	<<	287.917.706	697.404.149	10.452.357	707.895.506
	2017 193.208.311	<<	<<	193.208.311	541.327.974	10.836.202	552.164.176
	2018 142.011.412	<<	<<	142.011.412	481.007.865	11.138.385	502.201.250
INFRASTRUTTURE E TRASPORTI	2016 4.346.508.877	<<	1.586.411.203	5.934.920.080	12.702.706.009	<<	12.702.706.009
	2017 3.112.943.556	<<	1.586.410.203	4.701.353.759	11.686.388.170	<<	11.686.388.170
	2018 3.740.591.477	<<	1.441.793.074	5.182.324.551	12.280.003.546	<<	12.280.003.546
DIFESA	2016 2.050.336.665	<<	9.900.000	2.060.236.665	19.578.187.963	<<	19.578.187.963
	2017 2.039.098.416	<<	<<	2.039.098.416	19.370.259.905	<<	19.370.259.905
	2018 2.040.310.619	<<	<<	2.040.310.619	19.313.415.183	<<	19.313.415.183
POLITICHE AGRICOLE ALIMENTARI E FORESTALI	2016 263.843.728	<<	92.360.000	356.203.728	1.325.726.781	<<	1.325.726.781
	2017 193.281.681	<<	36.000.000	231.281.681	1.172.226.923	<<	1.172.226.923
	2018 115.239.147	<<	24.500.000	139.739.147	1.060.978.784	<<	1.060.978.784
BENI E ATTIVITA' CULTURALI E TURISMO	2016 502.445.916	<<	5.601.426	508.047.342	1.838.464.757	43.684.155	1.882.148.912
	2017 314.408.169	<<	<<	314.408.169	1.534.361.297	45.571.655	1.579.933.152
	2018 271.258.169	<<	<<	271.258.169	1.451.003.797	47.529.222	1.499.333.019
SALUTE	2016 425.267	<<	10.000.000	10.425.267	1.561.947.590	<<	1.561.947.590
	2017 424.053	<<	<<	424.053	1.467.635.934	<<	1.467.635.934
	2018 424.053	<<	<<	424.053	1.206.618.530	<<	1.206.618.530
TOTALE	2016 31.668.141.527	1.285.962.584	5.095.677.577	38.049.801.688	609.107.645.978	216.485.233.784	627.692.879.762
	2017 28.323.737.432	981.205.938	4.865.987.486	34.290.930.896	603.516.965.146	259.195.647.707	602.711.513.853
	2018 27.199.174.680	951.205.938	4.715.322.391	32.866.703.009	607.079.099.763	236.342.949.326	643.422.049.099

XVII LEGISLATURA - DISEGNI DI LEGGE E RELAZIONI - DOCUMENTI

989/ 650/ 1

ALLEGATO B

RIPARTIZIONE DIVISIONI PER MINISTERO DELLE SPESE - BILANCIO DI CASSA TRIENNALE 2016 - 2018
(in euro)

MINISTERI	SERVIZI GENERALI DELLE PUBBLICHE AMMINISTRAZIONI	DIFESA	ORDINE PUBBLICO E SICUREZZA	AFFARI ECONOMICI	PROTEZIONE DELL'AMBIENTE	ABITAZIONI E ASSETTO TERRITORIALE	SANITA'	ATTIVITA' RICREATIVE, CULTURALI E DI CULTO	ISTRUZIONE	PROTEZIONE SOCIALE	TOTALE DELLE SPESE
ECONOMIA E FINANZE	2016 520.767.930.715	1.009.533.365	2.067.444.112	15.058.926.033	7.589.300	2.677.375.220	8.989.632.990	3.731.791.845	32.546.389	28.389.742.314	352.712.513.263
	2017 560.427.315.620	1.71.353.571	2.068.453.300	13.229.609.149	4.569.717	2.549.278.044	6.433.829.808	3.702.750.165	21.572.085	28.142.561.167	619.067.033.121
	2018 542.120.661.853	1.71.353.571	2.073.326.180	13.971.675.766	2.051.989	2.389.863.464	6.899.629.808	3.573.101.492	23.472.085	27.897.245.368	599.232.381.576
SVILUPPO ECONOMICO	2016 <<	<<	<<	4.418.854.540	47.856.318	<<	<<	51.886.540	<<	<<	<<
	2017 <<	<<	<<	3.700.791.820	46.507.578	<<	<<	51.626.708	<<	<<	<<
	2018 <<	<<	<<	3.223.317.964	46.786.561	<<	<<	50.747.166	<<	<<	<<
LAVORO E POLITICHE SOCIALI	2016 <<	<<	<<	21.572.493.700	<<	<<	<<	<<	<<	96.844.686.372	118.417.180.072
	2017 <<	<<	<<	21.560.893.951	<<	<<	<<	<<	<<	99.892.686.547	121.453.960.508
	2018 <<	<<	<<	18.843.200.280	<<	<<	<<	<<	<<	103.803.536.273	122.652.736.563
GIUSTIZIA	2016 <<	<<	7.792.450.569	<<	<<	<<	<<	<<	<<	220.391	7.792.670.990
	2017 <<	<<	7.768.464.152	<<	<<	<<	<<	<<	<<	230.000	7.768.694.152
	2018 <<	<<	7.740.891.079	<<	<<	<<	<<	<<	<<	230.000	7.741.091.079
AFFARE ESTERI E DELLA COOPERAZIONE INTERNAZIONALE	2016 2.152.366.712	<<	<<	<<	<<	<<	<<	<<	<<	<<	2.152.366.712
	2017 2.142.836.567	<<	<<	<<	<<	<<	<<	<<	<<	<<	2.142.836.567
	2018 2.140.862.376	<<	<<	<<	<<	<<	<<	<<	<<	<<	2.140.862.376
ISTRUZIONE, UNIVERSITA' E RICERCA	2016 2.206.776.068	<<	<<	4.925	<<	<<	<<	<<	53.425.800.569	<<	53.797.427.466
	2017 2.195.569.260	<<	<<	4.925	<<	<<	<<	<<	52.914.412.122	<<	53.121.193.116
	2018 <<	<<	<<	<<	<<	<<	<<	<<	52.914.412.122	<<	52.914.412.122
INTERNO	2016 7.430.666.513	4.322.967	9.396.805.529	11.648.020	5.435.520	<<	80.000.000	5.292.024	103.000.000	1.406.439.413	18.443.508.986
	2017 6.900.615.289	4.313.081	9.304.209.534	11.648.020	5.435.520	<<	80.000.000	5.293.475	103.000.000	1.218.943.151	17.530.448.970
	2018 6.902.208.067	4.308.632	9.254.446.017	11.648.020	5.435.520	<<	80.000.000	5.319.286	103.000.000	1.128.997.330	17.495.362.892
AMBIENTE E TUTELA DEL TERRITORIO E DEL MARE	2016 <<	<<	<<	<<	677.388.607	30.507.898	<<	<<	<<	<<	707.896.505
	2017 <<	<<	<<	<<	527.704.271	24.459.905	<<	<<	<<	<<	552.164.176
	2018 <<	<<	<<	<<	483.725.636	19.475.814	<<	<<	<<	<<	502.201.250
INFRASTRUTTURE E TRASPORTI	2016 146.146.104	<<	790.696.273	9.732.812.072	345.501	1.955.078.059	<<	<<	<<	76.630.000	12.702.706.009
	2017 144.529.624	<<	710.174.541	9.180.033.711	408.178	1.485.742.116	<<	<<	<<	54.930.000	11.586.388.170
	2018 137.254.529	<<	692.618.027	10.140.803.911	408.178	1.243.918.900	<<	<<	<<	65.000.000	12.280.003.545
DIFESA	2016 100.151.995	16.380.845.256	3.034.492.455	1.082.217	795.557	24.460.513	<<	<<	<<	36.560.000	19.578.187.983
	2017 100.151.581	16.230.016.475	2.977.664.521	611.258	795.557	24.460.513	<<	<<	<<	36.560.000	18.370.259.905
	2018 100.151.231	16.167.276.509	2.983.450.522	611.258	1.015.150	24.460.513	<<	<<	<<	36.450.000	19.313.415.183
POLITICHE AGRICOLE ALIMENTARI E FORESTALI	2016 <<	<<	303.385.011	816.681.678	205.451.526	<<	<<	<<	<<	208.566	1.325.726.780
	2017 <<	<<	302.296.506	662.957.530	208.764.928	<<	<<	<<	<<	207.950	1.172.226.922
	2018 <<	<<	303.651.418	579.887.843	206.232.442	<<	<<	<<	<<	207.850	1.080.978.763
BENI E ATTIVITA' CULTURALE	2016 43.694.156	<<	<<	127.452.919	3.117.120	<<	<<	1.707.894.718	<<	<<	1.882.158.912
	2017 45.571.655	<<	<<	30.049.926	626.662	<<	<<	1.503.465.709	<<	<<	1.579.533.152
	2018 47.529.222	<<	<<	27.446.520	626.662	<<	<<	1.423.530.615	<<	<<	1.489.333.019
TURISMO	2016 19.023.669	<<	11.035.238	<<	<<	<<	<<	<<	<<	790.450.272	1.581.947.590
	2017 19.023.669	<<	11.037.765	<<	<<	<<	<<	<<	<<	710.449.266	1.467.636.934
	2018 19.023.666	<<	11.021.666	<<	<<	<<	<<	<<	<<	455.078.652	1.206.918.530
TOTALE	2016 553.030.490.795	17.384.501.588	23.386.308.207	51.739.966.104	947.979.449	4.887.419.660	8.791.071.401	5.486.897.237	53.561.346.358	127.546.937.327	827.592.873.766
	2017 571.986.822.473	16.405.863.127	23.136.980.319	48.673.199.610	793.412.349	4.093.910.578	9.260.965.052	5.263.786.057	53.038.984.207	130.056.593.076	862.711.513.848
	2018 553.633.050.227	16.344.938.712	23.069.374.939	46.786.596.597	746.482.138	3.666.718.491	7.701.424.341	5.152.696.559	52.917.019.516	133.392.745.663	843.422.049.083

XVII LEGISLATURA - DISEGNI DI LEGGE E RELAZIONI - DOCUMENTI

RIPARTIZIONE PER MINISTERI DELLE SPESE CORRENTI - BILANCIO DI CASSA TRIENNALE 2016 - 2018		CLASSIFICAZIONE ECONOMICA						ALLEGATO B/1	
		(in euro)							
MINISTERI	REDDITI DA LAVORO DIPENDENTE	CONSUMI INTERMEDI	IMPOSTE PAGATE SULLA PRODUZIONE	TRASFERIMENTI CORRENTI AD AMMINISTRAZIONI PUBBLICHE	TRASFERIMENTI CORRENTI A FAMIGLIE E ISTITUZIONI SOCIALI PRIVATE	TRASFERIMENTI CORRENTI A IMPRESE	999/ 652/ 1		
ECONOMIA E FINANZE	2016 15.747.006.962	5.769.567.625	244.470.702	112.840.594.031	11.070.412.489	5.394.659.997			
	2017 15.718.213.523	5.862.844.895	240.644.521	113.051.043.162	11.022.268.949	4.697.011.034			
	2018 15.713.437.892	5.949.536.105	240.432.173	114.698.731.110	11.012.375.222	4.290.221.010			
SVILUPPO ECONOMICO	2016 143.959.106	42.937.958	8.296.664	108.659.132	60.000.000	55.871.871			
	2017 142.916.826	38.916.906	8.056.460	108.659.422	60.000.000	55.620.760			
	2018 141.015.354	38.897.937	7.991.114	108.659.422	60.000.000	53.846.262			
LAVORO E POLITICHE SOCIALI	2016 320.061.778	62.399.128	18.843.731	117.312.374.459	333.534.772	187.722			
	2017 318.304.497	59.929.116	18.744.405	120.356.783.691	333.128.307	187.722			
	2018 318.115.719	60.025.248	18.732.048	121.554.282.708	333.457.051	187.722			
GIUSTIZIA	2016 5.204.185.692	1.592.850.487	326.101.233	98.277.016	170.893.441	9.325.984			
	2017 6.204.614.177	1.925.033.781	327.290.523	<<<	170.740.214	9.325.984			
	2018 5.174.708.281	1.629.229.251	325.676.448	<<<	170.740.214	10.146.112			
AFFARI ESTERI E DELLA COOPERAZIONE INTERNAZIONALE	2016 708.695.649	121.195.288	13.065.401	197.958.128	20.373.328	<<<			
	2017 707.634.112	121.057.064	12.944.941	186.029.929	20.325.257	<<<			
	2018 705.166.492	121.057.064	12.826.460	186.029.929	20.325.257	<<<			
ISTRUZIONE, UNIVERSITA' E RICERCA	2016 40.733.616.156	1.332.346.417	2.616.281.359	7.403.536.875	21.518.394	541.635.089			
	2017 40.734.260.441	1.380.349.433	2.616.351.470	7.124.784.559	21.435.850	541.935.089			
	2018 40.719.198.416	1.380.254.628	2.629.786.915	7.104.829.064	21.435.850	541.935.089			
INTERNO	2016 7.895.636.083	1.353.301.440	487.168.624	6.721.437.152	929.592.928	30.069.703			
	2017 7.836.664.175	1.346.294.026	484.096.927	6.287.337.526	824.981.322	2.027.386			
	2018 7.785.976.302	1.337.049.364	481.006.933	6.295.254.536	776.152.064	2.027.385			
AMBIENTE E TUTELA DEL TERRITORIO E DEL MARE	2016 64.036.871	124.869.260	3.891.442	189.260.359	<<<	3.021.082			
	2017 63.827.811	125.306.715	3.877.212	138.864.053	<<<	3.021.082			
	2018 63.804.721	125.694.941	3.875.714	138.803.283	<<<	3.021.082			
INFRASTRUTTURE E TRASPORTI	2016 841.355.142	226.318.159	52.107.694	5.114.540.740	18.900.000	463.429.706			
	2017 835.542.768	225.414.054	51.780.361	5.255.115.882	18.900.000	438.923.711			
	2018 832.673.246	223.378.605	51.494.584	5.321.960.756	18.900.000	588.020.999			
DIFESA	2016 15.489.414.146	596.145.444	916.627.586	47.715.298	39.133.828	<<<			
	2017 16.337.468.673	564.278.987	913.758.034	47.688.513	39.223.792	<<<			
	2018 15.274.348.101	573.875.460	809.385.309	47.688.513	39.163.792	<<<			
POLITICHE AGRICOLE ALIMENTARI E FORESTALI	2016 515.316.703	142.413.048	32.862.959	157.608.234	490.335	113.821.307			
	2017 518.370.302	135.720.351	33.205.774	139.681.412	488.622	107.125.244			
	2018 518.610.524	135.735.630	33.215.448	139.681.412	488.622	107.125.244			
BENI E ATTIVITA' CULTURALI E TURISMO	2016 697.165.186	99.295.205	40.692.432	364.254.381	46.583.410	78.860.789			
	2017 647.935.581	86.583.420	37.577.769	318.506.672	40.875.827	55.931.423			
	2018 623.576.075	78.529.956	35.984.810	315.556.672	40.279.827	58.931.423			
SALUTE	2016 118.195.878	90.567.522	5.850.066	408.496.981	891.863.678	<<<			
	2017 116.825.513	90.398.158	6.030.870	405.833.194	811.873.800	<<<			
	2018 116.628.630	90.378.044	5.860.869	404.737.412	566.503.266	<<<			
TOTALE	2016 88.448.017.524	11.724.627.391	4.786.249.882	250.953.812.776	13.802.416.303	6.691.396.930			
	2017 86.161.414.389	11.663.076.906	4.764.346.367	253.420.507.316	13.363.051.920	5.591.109.094			
	2018 87.996.294.667	11.638.841.933	4.756.265.604	256.276.283.817	13.048.821.135	5.652.463.928			

XVII LEGISLATURA - DISEGNI DI LEGGE E RELAZIONI - DOCUMENTI

999/ 652/ 2

CLASSIFICAZIONE ECONOMICA
ALLEGATO B/1

RIPARTIZIONE PER MINISTERI DELLE SPESE CORRENTI - BILANCIO DI CASSA TRIENNALE 2016 - 2018
(in euro)

MINISTERI	TRASFERIMENTI CORRENTI A ESTERO	RISORSE PROPRIE UNIONE EUROPEA	INTERESSI PASSIVI E REDDITI DA CAPITALE	POSTE CORRETTIVE E COMPENSATIVE	AMMORTAMENTI	ALTRE USCITE CORRENTI	TOTALE
ECONOMIA E FINANZE	2016 57.198.744	19.200.000.000	84.032.952.574	72.894.871.012	976.000.000	14.787.260.399	343.112.204.715
	2017 57.200.419	19.000.000.000	85.717.301.455	69.404.532.011	1.005.000.000	13.826.535.301	335.594.595.171
	2018 57.200.419	19.700.000.000	87.561.265.066	69.166.732.011	1.090.000.000	14.395.525.776	343.762.404.774
SVILUPPO ECONOMICO	2016 46.159.363	<<	50.358.887	<<	<<	24.059.874	540.362.874
	2017 46.153.841	<<	40.111.085	<<	<<	23.103.126	522.637.446
	2018 46.138.183	<<	29.450.452	<<	<<	23.103.125	509.100.449
LAVORO E POLITICHE SOCIALI	2016 <<	<<	20.778	42.000.000	<<	315.013.331	118.404.435.699
	2017 <<	<<	<<	42.000.000	<<	314.976.794	121.444.034.624
	2018 <<	<<	<<	42.000.000	<<	316.342.192	122.643.112.658
GIUSTIZIA	2016 <<	<<	942.084	<<	<<	280.710.400	7.653.335.897
	2017 <<	<<	942.084	<<	<<	312.095.352	7.650.031.815
	2018 <<	<<	942.084	<<	<<	313.095.352	7.623.438.742
AFFARI ESTERI E DELLA COOPERAZIONE INTERNAZIONALE	2016 1.084.963.505	<<	<<	<<	<<	6.699.936	2.142.069.535
	2017 1.084.910.672	<<	<<	<<	<<	2.189.914	2.134.491.899
	2018 1.084.910.672	<<	<<	<<	<<	2.189.914	2.132.505.698
ISTRUZIONE, UNIVERSITA' E RICERCA	2016 2.392.418	<<	8.199.217	<<	<<	220.395.566	53.080.804.492
	2017 2.392.418	<<	6.442.153	<<	<<	311.890.159	52.739.931.572
	2018 2.392.418	<<	5.695.516	<<	<<	277.740.159	52.683.079.054
INTERNO	2016 12.769.259	<<	27.250.510	58.093.457	<<	71.256.770	17.597.984.626
	2017 12.769.199	<<	25.308.164	59.093.457	<<	67.900.568	16.945.770.749
	2018 12.769.199	<<	24.456.737	59.093.457	<<	67.900.568	16.811.094.945
AMBIENTE E TUTELA DEL TERRITORIO E DEL MARE	2016 8.194.074	<<	2.659.243	<<	<<	3.555.012	399.486.543
	2017 8.194.074	<<	2.314.398	<<	<<	2.893.318	348.118.663
	2018 8.194.074	<<	2.709.314	<<	<<	2.893.318	348.996.953
INFRASTRUTTURE E TRASPORTI	2016 1.236.597	<<	208.900	5.618.697	<<	44.076.214	6.767.785.929
	2017 1.236.597	<<	208.900	5.618.697	<<	52.298.441	6.885.029.411
	2018 1.236.597	<<	208.900	5.618.697	<<	55.087.132	7.097.678.995
DIFESA	2016 155.287.789	<<	611.000	205.000.000	<<	68.016.167	17.517.951.268
	2017 155.287.636	<<	511.000	205.000.000	<<	17.331.163.989	17.331.163.989
	2018 155.287.636	<<	411.000	205.000.000	<<	68.945.854	17.273.104.664
POLITICHE AGRICOLE ALIMENTARI E FORESTALI	2016 424.101	<<	<<	<<	<<	6.584.366	969.523.953
	2017 424.101	<<	<<	<<	<<	5.929.436	940.945.242
	2018 424.101	<<	<<	<<	<<	5.929.436	941.240.817
BENI E ATTIVITA' CULTURALI E TURISMO	2016 <<	<<	13.891.420	1.549	<<	20.853.033	1.330.417.415
	2017 <<	<<	11.793.504	1.549	<<	20.946.393	1.219.953.128
	2018 <<	<<	9.835.136	1.548	<<	20.946.381	1.180.545.628
SALUTE	2016 19.065.237	<<	<<	<<	<<	17.142.981	1.561.522.323
	2017 19.065.237	<<	<<	<<	<<	17.121.029	1.467.211.981
	2018 19.065.237	<<	<<	<<	<<	14.221.029	1.266.494.477
TOTALE	2016 1.397.681.107	18.200.000.000	84.136.903.613	73.295.584.715	976.000.000	15.876.244.049	571.057.844.290
	2017 1.397.634.164	18.000.000.000	85.804.932.743	69.716.245.714	1.005.000.000	15.026.613.975	569.224.935.280
	2018 1.397.618.536	18.700.000.000	87.634.725.195	69.478.445.713	1.090.000.000	15.564.631.226	574.213.396.164

XVII LEGISLATURA - DISEGNI DI LEGGE E RELAZIONI - DOCUMENTI

		CLASSIFICAZIONE ECONOMICA										ALLEGATO B/1	
RIPARTIZIONE PER MINISTERI DELLE SPESE IN CONTO CAPITALE - BILANCIO DI CASSA TRIENNALE 2016 - 2018		(in euro)											
MINISTERI		INVESTIMENTI FISSI LORDI E ACQUISTI DI TERRENI	CONTRIBUTI AGLI INVESTIMENTI	CONTRIBUTI AGLI INVESTIMENTI AD IMPRESE	CONTRIBUTI AGLI INVESTIMENTI A FAMIGLIE E ISTITUZIONI SOCIALI/ PRIVATE	CONTRIBUTI AGLI INVESTIMENTI A ESTERO	ALTRI TRASFERIMENTI IN CONTO CAPITALE	ACQUISIZIONI DI ATTIVITA' FINANZIARIE	TOTALE				
ECONOMIA E FINANZE	2016	362.715.297	11.439.455.099	4.057.865.632	189.861.002	269.356.141	3.389.142.761	1.834.577.000	21.500.568.132				
	2017	374.383.689	12.080.106.559	4.375.265.306	937.597	226.116.141	3.256.896.430	327.817.000	20.641.660.721				
	2018	378.823.810	10.143.503.644	5.301.691.247	<<	190.340.141	3.157.170.729	327.817.000	19.500.284.165				
SVILUPPO ECONOMICO	2016	10.325.591	204.316.162	3.477.423.842	<<	<<	26.619.360	<<	3.710.684.755				
	2017	8.014.132	194.285.679	2.729.236.219	<<	<<	75.500.000	<<	3.096.891.030				
	2018	8.014.132	155.283.679	2.297.993.218	<<	<<	110.000.000	<<	2.531.291.029				
LAVORO E POLITICHE SOCIALI	2016	5.082.575	4.461.799	<<	<<	<<	<<	<<	12.744.374				
	2017	5.067.832	4.457.853	<<	<<	<<	<<	<<	9.625.685				
	2018	5.067.832	4.556.074	<<	<<	<<	<<	<<	9.625.686				
GIUSTIZIA	2016	132.865.093	<<	<<	<<	<<	8.400.000	<<	139.285.093				
	2017	118.652.337	<<	<<	<<	<<	<<	<<	116.652.337				
	2018	117.652.337	<<	<<	<<	<<	<<	<<	117.652.337				
AFFARI ESTERI E DELLA COOPERAZIONE INTERNAZIONALE	2016	10.287.177	<<	<<	<<	<<	<<	<<	10.287.177				
	2017	8.146.678	<<	<<	<<	<<	<<	<<	8.146.678				
	2018	8.146.678	<<	<<	<<	<<	<<	<<	8.146.678				
ISTRUZIONE, UNIVERSITA' E RICERCA	2016	46.520.169	2.215.711.577	178.805.041	<<	171.846.633	76.000.000	<<	2.688.881.420				
	2017	42.308.144	2.037.235.508	56.803.041	<<	171.846.633	50.000.000	<<	2.358.193.326				
	2018	42.308.144	1.985.458.925	54.803.041	<<	171.846.633	<<	<<	2.265.414.743				
INTERNO	2016	355.364.552	258.235.377	<<	<<	<<	<<	209.000.000	811.596.928				
	2017	345.315.352	122.767.348	<<	<<	<<	<<	200.000.000	666.082.700				
	2018	344.454.952	122.767.348	<<	<<	<<	<<	200.000.000	667.222.300				
AMBIENTE E TUTELA DEL TERRITORIO E DEL MARE	2016	39.783.239	256.134.467	<<	<<	<<	<<	<<	287.917.705				
	2017	39.345.102	153.864.209	<<	<<	<<	<<	<<	193.209.311				
	2018	39.609.448	102.401.964	<<	<<	<<	<<	<<	142.011.412				
INFRASTRUTTURE E TRASPORTI	2016	645.331.191	1.750.074.188	1.832.040.059	8.184.973	95.165	1.690.394.498	<<	5.934.920.080				
	2017	291.952.712	1.386.188.649	889.235.139	10.231.758	117.388	2.123.623.115	<<	4.701.358.759				
	2018	321.215.222	1.229.306.215	613.992.272	9.328.299	117.388	3.007.865.155	<<	5.182.324.551				
DIFESA	2016	2.003.106.971	<<	<<	14.817	47.215.107	9.900.000	<<	2.080.236.985				
	2017	1.991.896.692	<<	<<	14.817	47.215.107	<<	<<	2.039.096.416				
	2018	1.993.087.795	<<	<<	14.817	47.215.107	<<	<<	2.040.316.519				
POLITICHE AGRICOLE ALIMENTARI E FORESTALI	2016	123.649.376	64.690.550	75.203.802	<<	<<	92.360.000	<<	366.203.728				
	2017	90.343.521	38.575.619	84.362.441	<<	<<	38.000.000	<<	231.281.681				
	2018	80.301.087	28.576.910	6.362.441	<<	<<	24.600.000	<<	193.738.147				
BENI E ATTIVITA' CULTURALI E TURISMO	2016	240.728.651	105.453.808	138.927.728	16.335.729	<<	5.601.426	<<	508.047.342				
	2017	186.913.991	3.415.123	127.743.328	16.335.729	<<	<<	<<	314.408.169				
	2018	156.763.991	3.415.123	92.743.328	16.335.729	<<	<<	<<	271.258.169				
SALUTE	2016	377.248	<<	<<	<<	<<	10.046.941	<<	10.426.207				
	2017	377.248	<<	<<	<<	<<	46.805	<<	424.053				
	2018	377.248	<<	<<	<<	<<	46.805	<<	424.053				
TOTALE	2016	3.976.158.198	16.307.631.027	9.740.052.110	213.196.321	488.512.046	5.289.664.986	2.054.577.000	33.045.801.588				
	2017	3.482.697.530	16.020.893.546	6.242.802.472	27.516.699	445.294.269	5.543.905.350	527.817.000	34.290.930.866				
	2018	3.487.615.676	15.778.765.591	6.327.585.545	26.616.242	409.519.266	5.289.662.686	527.817.000	32.685.705.009				

999/652/3

XVII LEGISLATURA - DISEGNI DI LEGGE E RELAZIONI - DOCUMENTI

989/656/1

BILANCIO TRIENNALE DI CASSA 2016 - 2018
ANALISI PER CATEGORIA DELLE ENTRATE FINALI
(in euro)

ALLEGATO B/2

	2016	2017	2018
TITOLO I - ENTRATE TRIBUTARIE			
CATEGORIA I - IMPOSTE SUL PATRIMONIO E SUL REDDITO	253.122.800.000	257.766.000.000	262.631.000.000
CATEGORIA II - TASSE ED IMPOSTE SUGLI AFFARI	163.172.000.000	175.169.000.000	181.389.000.000
CATEGORIA III - IMPOSTE SULLA PRODUZIONE, SUI CONSUMI E DOGANE	35.845.000.000	37.064.000.000	38.513.000.000
CATEGORIA IV - MONOPOLI	10.894.000.000	11.210.000.000	11.521.000.000
CATEGORIA V - LOTTO, LOTTERIE ED ALTRE ATTIVITA' DI GIUOCO	12.372.000.000	12.436.000.000	12.448.000.000
TOTALE	475.405.800.000	493.645.000.000	506.502.000.000
TITOLO II - ENTRATE EXTRA-TRIBUTARIE			
CATEGORIA VI - PROVENTI SPECIALI	777.941.822	776.741.822	776.741.822
CATEGORIA VII - PROVENTI DI SERVIZI PUBBLICI MINORI	18.548.212.943	18.219.692.943	17.535.703.022
CATEGORIA VIII - PROVENTI DEI BENI DELLO STATO	377.700.000	375.700.000	375.700.000
CATEGORIA IX - PRODOTTI NETTI DI AZIENDE AUTONOME ED UTILI DI GESTIONI	1.313.000.000	1.200.000.000	1.200.000.000
CATEGORIA X - INTERESSI SU ANTICIPAZIONI E CREDITI VARI DEL TESORO	2.378.250.000	2.617.257.433	2.595.620.536
CATEGORIA XI - RICUPERI, RIMBORSI E CONTRIBUTI	25.199.562.075	26.027.428.075	25.884.024.100
CATEGORIA XII - PARTITE CHE SI COMPENSANO NELLA SPESA	2.905.392.697	2.805.392.697	2.905.392.697
TOTALE	51.500.089.537	52.022.322.970	51.273.182.177
TITOLO III - ALIENAZIONE ED AMMORTAMENTO DI BENI PATRIMONIALI E RISCOSSIONE DI CREDITI			
CATEGORIA XIII - VENDITA DI BENI ED AFFRANCAZIONE DI CANONI	613.500.000	112.500.000	10.000.000
CATEGORIA XIV - AMMORTAMENTO DI BENI PATRIMONIALI	976.000.000	1.008.000.000	1.090.005.000
CATEGORIA XV - RIMBORSO DI ANTICIPAZIONI E DI CREDITI VARI DEL TESORO	1.364.434.223	1.372.816.790	1.381.763.686
TOTALE	2.953.934.223	2.491.416.790	2.481.768.686
TOTALE ENTRATE FINALI	529.659.795.760	548.168.639.760	560.256.950.863

XVII LEGISLATURA - DISEGNI DI LEGGE E RELAZIONI - DOCUMENTI

989/658/1

ALLEGATO B/3		2016	2017	2018
BILANCIO TRIENNALE DI CASSA 2016 - 2018 ANALISI ECONOMICA DELLE SPESE FINALI (in euro)				
TITOLO I - SPESE CORRENTI				
REDDITI DA LAVORO DIPENDENTE	88.449.017.524	88.181.414.389	87.986.294.667	
CONSUMI INTERMEDI	11.724.527.391	11.663.076.909	11.636.841.933	
IMPOSTE PAGATE SULLA PRODUZIONE	4.766.249.892	4.754.349.367	4.756.265.604	
TRASFERIMENTI CORRENTI AD AMMINISTRAZIONI PUBBLICHE	250.953.812.776	253.420.507.315	256.275.283.817	
TRASFERIMENTI CORRENTI A FAMIGLIE E ISTITUZIONI SOCIALI PRIVATE	13.602.416.303	13.363.051.920	13.048.821.135	
TRASFERIMENTI CORRENTI A IMPRESE	6.691.396.930	6.901.109.054	6.662.463.928	
TRASFERIMENTI CORRENTI A ESTERO	1.387.691.107	1.387.634.194	1.387.618.536	
RISORSE PROPRIE UNIONE EUROPEA	19.200.000.000	19.000.000.000	19.700.000.000	
INTERESSI PASSIVI E REDDITI DA CAPITALE	84.136.903.613	86.804.932.743	87.634.725.195	
POSTE CORRETTIVE E COMPENSATIVE	73.293.584.715	69.716.245.714	69.476.445.713	
AMMORTAMENTI	976.000.000	1.006.000.000	1.090.005.000	
ALTRE USCITE CORRENTI	15.876.244.049	15.026.613.675	15.564.631.226	
TOTALE	571.057.844.290	569.224.995.280	574.213.396.754	

XVII LEGISLATURA - DISEGNI DI LEGGE E RELAZIONI - DOCUMENTI

999/658/2

BILANCIO TRIENNALE DI CASSA 2016 - 2018 ANALISI ECONOMICA DELLE SPESE FINALI (in euro)		ALLEGATO B/3	
	2016	2017	2018
TITOLO II - SPESE IN CONTO CAPITALE			
INVESTIMENTI FISSI LORDI E ACQUISTI DI TERRENI	3.976.188.198	3.482.697.530	3.497.815.676
CONTRIBUTI AGLI INVESTIMENTI	16.307.631.027	16.020.893.546	13.776.766.691
CONTRIBUTI AGLI INVESTIMENTI AD IMPRESE	9.740.062.110	8.242.802.472	8.327.585.545
CONTRIBUTI AGLI INVESTIMENTI A FAMIGLIE E ISTITUZIONI SOCIALI PRIVATE	213.196.321	27.519.699	26.616.242
CONTRIBUTI AGLI INVESTIMENTI A ESTERO	488.512.046	445.294.269	409.519.269
ALTRI TRASFERIMENTI IN CONTO CAPITALE	5.289.664.966	5.543.906.350	6.299.682.686
ACQUISIZIONI DI ATTIVITA' FINANZIARIE	2.034.577.000	527.817.000	527.817.000
TOTALE	36.049.801.668	34.290.930.866	32.865.703.009
TOTALE SPESE FINALI	609.107.645.978	603.515.866.146	607.079.099.763

C) BILANCIO PROGRAMMATICO 2016-2018

XVII LEGISLATURA - DISEGNI DI LEGGE E RELAZIONI - DOCUMENTI

BILANCIO PROGRAMMATICO DELLO STATO 2016-2018 (A) netto delle regolazioni contabili, debitorie e dei rimborsi IVA)							
	Consuntivo 2014 accertamenti/ impegni	LB 2015	LB 2015 Assestato	2016	2017	2018	Tassi di variazione medi
Entrate Tributarie <i>In % sul PIL</i>	438,6 27,2	447,3 27,8	450,8 27,6	463,9 26,8	478,9 26,8	492,9 26,9	3,1
Altre Entrate <i>In % sul PIL</i>	86,4 5,4	69,4 4,1	72,5 4,3	73,0 4,2	72,3 4,0	71,5 3,9	-1,0
ENTRATE FINALI <i>In % sul PIL</i>	525,0 32,5	516,7 31,6	523,3 31,1	536,8 31,0	551,1 30,9	564,4 30,8	2,5
Spese correnti netto interessi <i>In % sul PIL</i>	416,7 24,7	444,8 25,1	457,6 25,3	446,6 25,8	447,3 25,1	448,5 24,4	0,2
Interessi <i>In % sul PIL</i>	81,1 5,1	87,4 5,7	79,6 5,5	84,1 4,9	85,8 4,8	87,6 4,8	2,1
Spese in conto capitale <i>In % sul PIL</i>	76,8 4,4	38,2 3,4	38,4 3,6	38,1 2,2	38,0 2,1	39,3 2,1	1,5
SPESE FINALI <i>In % sul PIL</i>	574,6 35,6	570,4 34,9	575,7 34,2	568,8 32,8	571,1 32,0	575,4 31,4	0,6
RISPARMIO PUBBLICO <i>In % sul PIL</i>	25,1 2,8	-17,4 0,9	-18,2 0,9	2,9 65,4	15,5 0,9	23,7 1,4	
SALDO NETTO DA FINANZIARE <i>In % sul PIL</i>	-49,6 -3,5	-53,6 -2,4	-52,3 -2,6	-32,0 -1,8	-20,0 -1,1	-11,0 -0,6	
AVANZO PRIMARIO <i>In % sul PIL</i>	31,5 3,6	33,8 3,4	27,3 3,0	52,1 3,0	65,8 3,7	76,6 4,2	
SALDO DI BILANCIO ESCLUSE LE PARTITE FINANZIARIE <i>In % sul PIL</i>	-14,4 0,1	-53,2 -1,4	-51,9 -1,4	-32,6 -1,9	-20,9 -1,2	-11,9 -0,6	
PIL ai prezzi di mercato a legislazione vigente	1.616,3	1.635,1	1.681,9	1.733,0	1.784,6	1.834,7	

* Ove fossero riconosciuti in sede europea i margini di flessibilità correlati all'emergenza immigrazione, il saldo netto da finanziare programmato è rideterminato in 36,4 miliardi di euro nel 2016.

STATI DI PREVISIONE

TABELLA N. 1

STATO DI PREVISIONE DELL'ENTRATA

XVII LEGISLATURA - DISEGNI DI LEGGE E RELAZIONI - DOCUMENTI

STATO DI PREVISIONE DELL'ENTRATA
(in Euro)

Unità di Voto	Titolo Natura Tipologia	Previsioni secondo la legge di Bilancio anno finanziario 2015	Previsioni assettate anno finanziario 2015	Variazioni che si prevedono anno finanziario 2016	Previsioni (fulcranti) anno finanziario 2016	Previsioni anno 2017	Previsioni anno 2018
							006/602/4
1	Tributarie	RS CP CS	112.393.242.245 478.216.860.000 447.658.960.000	30.568.000.000 27.746.940.000 27.746.940.000	142.951.242.245 505.963.800.000 475.405.000.000	524.209.000.000 493.645.000.000	537.060.000.000 505.502.000.000
	1.1 Entrate ricorrenti	RS CP CS	166.876.891.206 471.984.810.000 441.426.810.000	30.568.000.000 29.182.240.000 29.182.240.000	139.779.774.714 504.239.000.000 473.681.000.000	522.694.000.000 492.136.000.000	535.754.000.000 505.196.000.000
1.1.1	imposta sul reddito delle persone fisiche	RS CP CS	47.397.890.911 179.474.110.000 171.792.110.000	7.682.000.000 2.890.340.000 2.890.340.000	34.404.644.968 190.095.000.000 182.413.000.000	193.936.000.000 186.254.000.000	197.621.000.000 189.939.000.000
1.1.2	imposta sul reddito delle società ¹	RS CP CS	26.279.660.244 42.895.200.000 36.046.200.000	6.897.000.000 3.802.600.000 3.802.600.000	17.617.199.449 44.295.000.000 37.458.000.000	43.609.000.000 36.772.000.000	44.698.000.000 37.861.000.000
1.1.3	Sostitutive	RS CP CS	1.430.437.889 19.189.000.000 19.189.000.000	<<< 1.884.000.000 1.884.000.000	1.624.101.798 22.015.000.000 22.015.000.000	21.870.000.000 21.870.000.000	22.117.000.000 22.117.000.000
1.1.4	Altre imposte dirette	RS CP CS	4.677.818.160 9.540.000.000 9.528.000.000	12.000.000 870.000.000 870.000.000	3.732.409.967 10.252.000.000 10.240.000.000	12.109.000.000 12.097.000.000	12.164.000.000 12.192.000.000
1.1.5	imposta sul valore aggiunto	RS CP CS	59.082.860.729 138.927.400.000 123.124.400.000	15.803.000.000 17.521.300.000 17.521.300.000	53.699.311.896 153.987.000.000 138.184.000.000	164.466.000.000 149.653.000.000	170.355.000.000 154.552.000.000
1.1.6	Registro, bollo e sostitutiva	RS CP CS	6.043.977.312 12.302.000.000 12.078.000.000	224.000.000 -117.000.000 -117.000.000	6.231.864.087 12.893.000.000 12.659.000.000	13.050.000.000 12.826.000.000	13.211.000.000 12.987.000.000
1.1.7	Accisa e imposta erariale sugli oli minerali	RS CP CS	8.190.590.794 28.191.100.000 28.191.100.000	<<< 939.000.000 939.000.000	7.000.048.426 27.257.000.000 27.257.000.000	28.168.000.000 28.168.000.000	28.560.000.000 28.560.000.000
1.1.8	Accisa e imposta erariale su altri prodotti	RS CP CS	3.907.722.555 8.054.000.000 8.054.000.000	<<< 293.000.000 293.000.000	4.573.697.974 8.272.000.000 8.272.000.000	8.873.000.000 8.873.000.000	8.930.000.000 8.930.000.000
1.1.9	imposte sui generi di Monopolo	RS CP CS	1.266.564.600 10.814.000.000 10.814.000.000	<<< 313.000.000 313.000.000	1.279.201.349 10.893.000.000 10.893.000.000	11.209.000.000 11.209.000.000	11.520.000.000 11.520.000.000

XVII LEGISLATURA - DISEGNI DI LEGGE E RELAZIONI - DOCUMENTI

STATO DI PREVISIONE DELL'ENTRATA
(in Euro)

Unità di Voto	Titolo Natura Tipologia	Previsioni secondo la legge di Bilancio anno finanziario 2015	Previsioni assaiutate anno finanziario 2015	Variazioni che si propongono anno finanziario 2016	Previsioni risultanti anno finanziario 2016	Previsioni anno 2017	Previsioni anno 2018
1.1.10	Lotto	RS 2.135.078.834 CP 6.600.000.000 CS 6.600.000.000	1.031.572.988 7.200.000.000 7.200.000.000	<<< <<< <<<	1.031.572.988 7.200.000.000 7.200.000.000	7.200.000.000 7.200.000.000	7.200.000.000 7.200.000.000
1.1.11	Imposte gravanti sui giochi	RS 48.318.778 CP 4.775.000.000 CS 4.775.000.000	59.495.737 5.007.000.000 5.007.000.000	<< -421.000.000 -421.000.000	59.495.737 4.586.000.000 4.586.000.000	4.645.000.000 4.645.000.000	4.652.000.000 4.652.000.000
1.1.12	Lotterie ed altri giochi	RS 99.779.086 CP 480.000.000 CS 480.000.000	11.150.831 503.000.000 503.000.000	<<< 5.000.000 5.000.000	11.150.831 508.000.000 508.000.000	513.000.000 513.000.000	518.000.000 518.000.000
1.1.13	Altre imposte indirette	RS 8.315.871.333 CP 10.772.000.000 CS 10.772.000.000	8.575.075.243 10.501.000.000 10.501.000.000	<<< 1.202.000.000 1.202.000.000	8.575.075.243 11.703.000.000 11.703.000.000	13.056.000.000 13.056.000.000	13.208.000.000 13.208.000.000
	1.2 Entrate non ricorrenti	RS 3.351.112.027 CP 2.752.000.000 CS 2.752.000.000	3.171.467.531 3.160.100.000 3.160.100.000	<<< -1.485.300.000 -1.485.300.000	3.171.467.531 1.724.800.000 1.724.800.000	1.509.000.000 1.509.000.000	1.306.000.000 1.306.000.000
1.2.1	Sostitutive	RS 564.156.367 CP 1.333.000.000 CS 1.333.000.000	755.962.441 1.075.000.000 1.075.000.000	<<< -640.000.000 -640.000.000	755.962.441 435.000.000 435.000.000	221.000.000 221.000.000	27.000.000 27.000.000
1.2.2	Altre imposte dirette	RS 649.053.472 CP 523.000.000 CS 523.000.000	659.680.982 1.203.100.000 1.203.100.000	<<< -897.300.000 -897.300.000	659.680.982 305.800.000 305.800.000	296.000.000 296.000.000	279.000.000 279.000.000
1.2.3	Condoni dirette	RS 706.751.373 CP 244.000.000 CS 244.000.000	796.312.533 256.000.000 256.000.000	<<< <<< <<<	796.312.533 256.000.000 256.000.000	256.000.000 256.000.000	256.000.000 256.000.000
1.2.4	Altre imposte indirette	RS 1.083.424.143 CP 619.000.000 CS 619.000.000	789.245.765 591.000.000 591.000.000	<<< 102.000.000 102.000.000	789.245.765 693.000.000 693.000.000	701.000.000 701.000.000	709.000.000 709.000.000
1.2.5	Condoni indirette	RS 347.726.672 CP 33.000.000 CS 33.000.000	170.265.809 35.000.000 35.000.000	<<< <<< <<<	170.265.809 35.000.000 35.000.000	35.000.000 35.000.000	35.000.000 35.000.000

000/652/2

XVII LEGISLATURA - DISEGNI DI LEGGE E RELAZIONI - DOCUMENTI

STATO DI PREVISIONE DELL'ENTRATA
(in Euro)

Unità di Voto	Titolo Natura Tipologia	Previsioni secondo la legge di Bilancio anno finanziario 2015	Previsioni assettate anno finanziario 2015	Variazioni che si propongono anno finanziario 2016	Previsioni risultanti anno finanziario 2016	Previsioni anno 2017	Previsioni anno 2018
		143.377.343.759	96.246.864.448	17.781.276.356	114.029.940.804		
	2 Extra-Tributarie	67.437.958.595	66.263.488.720	981.245.817	69.244.734.537	66.766.867.970	69.017.857.177
	CS	49.542.372.595	50.304.951.990	1.195.127.547	51.500.059.537	52.022.222.970	51.273.182.177
	2.1 Entrate ricorrenti	143.375.221.353	96.246.086.234	17.781.276.356	114.027.362.590		
	CP	65.700.258.895	66.338.301.239	1.521.983.298	67.860.234.537	68.540.847.970	68.400.007.177
	CS	47.804.672.595	48.379.744.509	1.735.815.028	50.115.559.637	50.796.172.970	50.655.332.177
2.1.1	Proventi speciali	297.980.291	350.264.079	<<	350.264.079	1.233.668.993	1.233.667.993
	CP	1.236.499.250	1.237.755.250	-4.085.257	1.233.669.993	1.233.668.993	1.233.667.993
	CS	1.236.499.250	1.237.755.250	-4.085.257	1.233.669.993	1.233.668.993	1.233.667.993
2.1.2	Entrate derivanti da servizi resi dalle Amministrazioni statali	3.003.438.070	3.017.234.086	<<	3.017.234.086	4.576.286.368	4.627.236.388
	CP	4.714.438.000	4.836.358.273	-221.001.915	4.615.326.358	4.576.286.368	4.627.236.388
	CS	4.714.438.000	4.836.358.273	-221.001.915	4.615.326.358	4.576.181.358	4.627.181.358
2.1.3	Redditi da capitale	12.702.544.153	8.593.777.196	2.169.431.600	10.763.208.696	7.341.037.433	7.289.390.536
	CP	7.313.115.000	8.066.608.750	-754.568.750	7.312.020.000	5.024.037.433	4.972.360.536
	CS	4.995.115.000	5.749.608.750	-754.568.750	4.996.020.000	2.500.000.000	2.600.000.000
2.1.4	Risorse proprie dell'Unione Europea	1.083.632.066	1.147.166.709	<<	1.147.166.709	2.500.000.000	2.600.000.000
	CP	2.200.000.000	2.400.000.000	200.000.000	2.600.000.000	2.500.000.000	2.600.000.000
	CS	2.200.000.000	2.400.000.000	200.000.000	2.600.000.000	2.500.000.000	2.600.000.000
2.1.5	Entrate derivanti dal controllo o repressione delle irregolarità e degli illeciti	111.489.604.992	69.684.399.515	15.418.635.619	85.103.035.134	17.918.661.329	17.917.661.329
	CP	18.499.181.329	18.624.711.189	-704.599.860	17.920.111.329	2.700.661.328	2.699.661.328
	CS	3.061.181.329	3.186.711.189	-484.599.860	2.702.111.328	90.168.815	90.168.815
2.1.6	Entrate derivanti da movimenti di tesoreria	<<	<<	<<	<<	90.168.815	90.168.815
	CP	<<	218.215.460	-128.046.645	90.168.815	90.168.815	90.168.815
	CS	<<	218.215.460	-128.046.645	90.168.815	90.168.815	90.168.815
2.1.7	Restituzioni, rimborsi, recuperi e concorsi vari	11.651.378.111	10.302.707.820	209.209.237	10.511.917.057	22.234.985.042	21.990.812.146
	CP	18.863.455.016	18.068.592.317	3.279.285.725	21.447.868.042	22.025.385.042	21.781.212.146
	CS	18.643.899.016	17.958.025.587	3.379.242.455	21.236.286.042	22.025.385.042	21.781.212.146
2.1.8	Entrate derivanti dalla gestione delle attività svolte dall'Amministrazione autonoma dei Monopoli di Stato	3.136.635.670	3.150.544.829	-8.000.000	3.144.544.829	12.646.070.000	12.651.070.000
	CP	12.893.570.000	12.896.070.000	-246.000.000	12.641.070.000	12.646.070.000	12.651.070.000
	CS	12.953.570.000	12.892.070.000	-251.000.000	12.641.070.000	12.646.070.000	12.651.070.000

000602/9

XVII LEGISLATURA - DISEGNI DI LEGGE E RELAZIONI - DOCUMENTI

STATO DI PREVISIONE DELL'ENTRATA
(in Euro)

Unità di Voto	Titolo di Natura Tipologia	Previsioni secondo la legge di Bilancio anno finanziario 2015	Previsioni assettate anno finanziario 2015	Variazioni che si propongono anno finanziario 2016	Previsioni (risultanti) anno finanziario 2016	Previsioni anno 2017	Previsioni anno 2018
			2.578.214	<<	2.578.214	1.226.050.000	617.850.000
	2.2 Entrate non ricorrenti	RS CP CS	1.925.187.481 1.925.187.481 1.925.187.481	-540.667.481 -540.667.481 -540.667.481	1.384.500.000 1.384.500.000 1.384.500.000	1.226.050.000 1.226.050.000 1.226.050.000	617.850.000 617.850.000 617.850.000
2.2.1	Entrate di carattere straordinario	RS CP CS	1.925.187.481 1.925.187.481 1.925.187.481	<< << <<	2.578.214 1.384.500.000 1.384.500.000	1.226.050.000 1.226.050.000 1.226.050.000	617.850.000 617.850.000 617.850.000
	3 Alienazione e ammortamento dei beni patrimoniali e riscossione di crediti	RS CP CS	484.518.362 4.265.684.527 4.265.684.527	<< -1.311.750.404 -1.311.750.404	484.518.362 2.953.934.223 2.953.934.223	2.491.416.790 2.491.416.790 2.491.416.790	2.481.768.686 2.481.768.686 2.481.768.686
	3.2 Entrate non ricorrenti	RS CP CS	484.518.362 4.265.684.527 4.265.684.527	<< -1.311.750.404 -1.311.750.404	484.518.362 2.953.934.223 2.953.934.223	2.491.416.790 2.491.416.790 2.491.416.790	2.481.768.686 2.481.768.686 2.481.768.686
3.2.1	Vendita dei beni dello Stato	RS CP CS	1.241.784 2.892.614.182 2.892.614.182	<< -2.279.114.182 -2.279.114.182	1.241.784 613.500.000 613.500.000	112.500.000 112.500.000 112.500.000	10.000.000 10.000.000 10.000.000
	3.2.2 Altre entrate in conto capitale	RS CP CS	483.276.578 1.373.070.445 1.373.070.445	<< << <<	483.276.578 967.363.778 967.363.778	2.378.916.790 2.378.916.790 2.378.916.790	2.471.768.686 2.471.768.686 2.471.768.686
	4 Accensione prestiti	RS CP CS	303.151.577.302 362.583.765.018 362.583.765.018	<< -70.080.270.451 -64.850.699.016	233.071.306.851 297.733.086.002 297.733.086.002	256.989.849.584 314.552.874.093 314.552.874.093	225.835.371.718 283.165.098.226 283.165.098.226
	4.1 Entrate ricorrenti	RS CP CS	303.151.577.302 362.583.765.018 362.583.765.018	<< -70.080.270.451 -64.850.699.016	233.071.306.851 297.733.086.002 297.733.086.002	256.989.849.584 314.552.874.093 314.552.874.093	225.835.371.718 283.165.098.226 283.165.098.226
4.1.1	Gestione del debito pubblico	RS CP CS	303.151.577.302 362.583.765.018 362.583.765.018	<< -70.080.270.451 -64.850.699.016	233.071.306.851 297.733.086.002 297.733.086.002	256.989.849.584 314.552.874.093 314.552.874.093	225.835.371.718 283.165.098.226 283.165.098.226

000/002/4

RIEPILOGO

STATO DI PREVISIONE DELL'ENTRATA

XVII LEGISLATURA - DISEGNI DI LEGGE E RELAZIONI - DOCUMENTI

STATO DI PREVISIONE DELL'ENTRATA
(in Euro)

080/604/1

Titoli	Previsioni secondo la legge di Bilancio anno finanziario 2015	Previsioni assestate anno finanziario 2015	Variazioni che si propongono anno finanziario 2016	Previsioni risultanti anno finanziario 2016	Previsioni anno 2017	Previsioni anno 2018
Entrate tributarie	RS	172.228.003.233	112.393.242.245	30.558.000.000	142.951.242.245	537.060.000.000
	CP	474.736.810.000	478.216.860.000	27.746.940.000	505.963.800.000	506.502.000.000
	CS	444.178.810.000	447.568.860.000	27.746.940.000	475.405.800.000	
Entrate extra-tributarie	RS	143.377.343.759	96.248.664.448	17.781.276.356	114.029.940.804	69.017.857.177
	CP	67.437.958.595	68.263.489.720	981.245.817	69.244.734.537	51.273.182.177
	CS	49.542.372.595	50.304.931.960	1.195.127.547	51.500.059.637	
Alienazione ed ammortamento di beni patrimoniali e riscossione di crediti	RS	381.605.982	484.518.362	<<	484.518.362	2.481.768.686
	CP	1.981.528.304	4.265.684.627	-1.311.750.404	2.953.934.223	2.481.768.686
	CS	1.981.528.304	4.265.684.627	-1.311.750.404	2.953.934.223	
Accensione di prestiti	RS	<<	<<	<<	<<	225.835.371.718
	CP	303.151.577.302	303.151.577.302	-70.080.270.451	233.071.306.851	283.165.086.226
	CS	362.583.785.018	362.583.785.018	-64.860.699.016	297.723.086.002	
TOTALE	RS	315.986.952.674	209.128.425.055	48.339.276.356	257.465.701.411	834.394.997.581
	CP	847.307.874.201	853.897.610.649	-42.863.835.038	811.233.775.611	843.422.049.089
	CS	856.286.495.917	864.813.261.635	-37.220.381.873	827.592.879.762	

TABELLA N. 2

STATO DI PREVISIONE DEL
MINISTERO DELL'ECONOMIA E DELLE FINANZE

XVII LEGISLATURA - DISEGNI DI LEGGE E RELAZIONI - DOCUMENTI

MINISTERO DELL'ECONOMIA E DELLE FINANZE

(in Euro)

020/608/1

Unità di Voto	Missione Programma	Previsioni secondo la legge di Bilancio anno finanziario 2015	Previsioni assettate anno finanziario 2015	Variazioni che si propongono anno finanziario 2015	Previsioni risultanti anno finanziario 2015	Previsioni anno 2017	Previsioni anno 2015
1	1 Politiche economico-finanziarie e di bilancio (28)	RS	<<	6.313.116.026	-408.697.640	83.329.341.947	83.699.166.636
		CP	68.010.790.667	92.705.095.212	-5.700.060.876	87.005.034.336	83.918.443.226
1,1	Regolazione giurisdizionale e coordinamento del sistema della fiscalità (29.1)	RS	<<	5.739.078.114	-286.762.628	23.342.801.426	23.403.526.260
		CP	21.898.018.293	22.511.068.189	700.112.650	23.211.180.839	23.403.526.260
1,3	Prevenzione e repressione della frode e delle violazioni agli obblighi fiscali (29.3)	RS	<<	208.093.251	-9.648.487	2.558.441.238	2.556.672.663
		CP	2.421.583.040	2.424.389.764	131.176.714	2.555.566.478	2.556.672.663
1,4	Regolamentazione e vigilanza sul settore finanziario (29.4)	RS	<<	3.820.375	-31.197	186.866.230	156.858.344
		CP	217.644.709	218.565.217	213.514.523	432.079.740	156.858.344
1,5	Regolazioni contabili, restituzioni e rimborsi d'imposte (29.5)	RS	<<	127.416.568	<<	56.483.972.726	56.315.672.726
		CP	42.567.393.991	66.583.819.409	-6.602.845.837	59.980.973.572	56.315.672.726
1,6	Analisi e programmazione economico-finanziaria (29.6)	RS	<<	180.608.887	-100.407.288	206.027.639	205.515.948
		CP	217.503.784	212.987.347	-4.980.561	206.016.766	205.515.948
1,7	Analisi, monitoraggio e controllo della finanza pubblica e politiche di bilancio (29.7)	RS	<<	45.614.315	-11.815.127	206.027.639	205.515.948
		CP	491.882.264	558.380.243	-131.123.641	427.256.602	205.515.948
1,8	Supporto all'azione di controllo, vigilanza e amministrazione generale della Ragioneria generale dello Stato sul territorio (29.8)	RS	<<	18.484.516	-32.913	365.760.441	675.993.920
		CP	156.764.686	195.875.043	-5.914.724	189.960.319	675.993.920
2	2 Relazioni finanziarie con le autonomie territoriali (3)	RS	1.000.000	196.905.040	-6.944.721	189.960.319	184.927.165
		CP	118.633.855.024	103.631.370.768	-5.971.623.092	97.659.747.676	184.927.165
2,1	Erogazioni a Enti territoriali per interventi di settore (3.1)	RS	1.000.000	9.958.427.008	-1.000.000	8.957.427.008	101.932.824.260
		CP	542.528.616	542.528.616	1.000.707	543.529.323	101.932.824.260
2,2	Federalismo (3.4)	RS	<<	16.073.848.882	-1.000.000.000	17.073.848.882	543.580.032
		CP	71.060.337.260	71.126.673.190	-6.663.285.476	64.463.387.704	543.580.032
		CS	71.060.337.260	76.982.338.345	-11.499.950.641	65.482.387.704	68.649.539.345
		CS				66.811.558.135	68.649.539.345

XVII LEGISLATURA - DISEGNI DI LEGGE E RELAZIONI - DOCUMENTI

MINISTERO DELL'ECONOMIA E DELLE FINANZE

(in Euro)

02/06/09/2

Unità di Voto	Missione Programma	Previsioni secondo la legge di Bilancio anno finanziario 2015	Previsioni assettate anno finanziario 2015	Variazioni che si prevedono anno finanziario 2016	Previsioni risultanti anno finanziario 2016	Previsioni anno 2017	Previsioni anno 2018
2.3	Repezioni contabili ed altri trasferimenti alle Regioni a statuto speciale (3.5)	RS	<<	2.894.714.186	191.354.310	3.086.068.496	
		CP	39.733.242.761	24.506.955.267	990.253.529	25.497.208.796	25.386.132.461
		CS	39.733.242.761	24.480.562.332	1.408.255.769	25.888.828.101	25.386.132.461
2.4	Concorso dello Stato al finanziamento della spesa sanitaria (3.6)	RS	<<	7.209.067.885	<<	7.209.067.885	
		CP	7.062.565.951	7.190.154.766	-634.477.455	6.555.677.611	6.728.685.908
		CS	7.062.565.951	7.590.154.766	-34.477.155	7.555.677.611	6.895.685.908
2.5	Rapporti finanziari con Enti territoriali (3.7)	RS	<<	81.673.498	-17.166.738	64.506.760	
		CP	215.180.416	265.058.939	334.805.303	599.864.242	457.346.514
		CS	215.180.416	264.760.281	335.103.961	599.864.242	457.346.514
3	L'Italia in Europa e nel mondo (4)	RS	<<	930.388	-720.000	110.388	
		CP	24.291.171.807	23.346.239.255	796.630.228	24.142.869.483	25.037.092.201
		CS	24.291.171.807	23.346.275.953	796.593.530	24.142.869.483	25.037.092.201
3.1	Partecipazione italiana alle politiche di bilancio in ambito UE (4.10)	RS	<<	<<	<<	<<	
		CP	23.953.893.176	22.953.893.176	850.004.360	23.803.897.536	24.703.896.996
		CS	23.953.893.176	22.953.893.176	850.004.360	23.803.897.536	24.703.896.996
3.2	Politica economica e finanziaria in ambito internazionale (4.11)	RS	<<	850.388	-720.000	110.388	
		CP	337.278.631	392.346.079	-53.374.132	339.971.947	338.970.205
		CS	337.278.631	392.362.777	-59.410.830	338.971.947	338.970.205
4	Difesa e sicurezza del territorio (5)	RS	<<	<<	<<	<<	
		CP	899.924.331	464.300.822	473.404.866	937.705.688	97.247.320
		CS	899.924.331	464.300.822	473.404.866	937.705.688	97.247.320
4.1	Missioni militari di pace (5.8)	RS	<<	<<	<<	<<	
		CP	899.924.331	464.300.822	473.404.866	937.705.688	97.247.320
		CS	899.924.331	464.300.822	473.404.866	937.705.688	97.247.320
5	Ordine pubblico e sicurezza (7)	RS	<<	137.776.362	-5.869.904	131.906.458	
		CP	1.975.287.498	1.995.443.193	51.365.989	2.046.809.182	2.052.689.824
		CS	1.975.287.498	2.012.819.820	33.989.362	2.046.809.182	2.047.516.906
5.1	Concorso della Guardia di Finanza alla sicurezza pubblica (7.5)	RS	<<	130.726.727	-5.750.297	124.976.430	
		CP	1.370.241.056	1.376.096.751	60.521.822	1.436.618.573	1.432.689.824
		CS	1.370.241.056	1.393.353.771	43.254.802	1.436.618.573	1.432.689.824
5.2	Sicurezza democratica (7.4)	RS	<<	7.049.695	-119.607	6.930.088	
		CP	605.046.442	619.346.442	-9.155.833	610.190.609	614.580.959
		CS	605.046.442	619.466.049	-9.275.440	610.190.609	614.580.959

XVII LEGISLATURA - DISEGNI DI LEGGE E RELAZIONI - DOCUMENTI

MINISTERO DELL'ECONOMIA E DELLE FINANZE

(in Euro)

Unità di Voto	Missione Programma	Previsioni secondo la legge di Bilancio anno finanziario 2015	Previsioni assicurate anno finanziario 2015	Variazioni che si prevedono anno finanziario 2016	Previsioni risultanti anno finanziario 2016	Previsioni anno 2017	Previsioni anno 2018
							020/006/3
6.1	6 Soccorso civile (8) Interventi per pubbliche calamità (6.4)	RS	<<	98.288.951	-1.432.051	97.856.900	939.559.288
		CP	1.776.008.804	1.809.947.810	-257.765.028	1.552.182.782	1.215.056.164
		CS	1.776.008.804	1.811.379.861	-259.187.079	1.552.182.782	1.215.056.164
6.2	Protezione civile (8.5)	RS	<<	42.288.951	-1.432.051	40.856.900	52.930.844
		CP	100.477.793	133.791.799	-14.314.006	119.477.793	54.930.844
		CS	100.477.793	135.223.650	-15.746.057	119.477.793	54.930.844
7.1	7 Agricoltura, politiche agroalimentari e pesca (9)	RS	<<	57.000.000	<<	57.000.000	886.638.424
		CP	1.675.531.011	1.675.156.011	-243.451.022	1.432.704.989	1.160.125.320
		CS	1.675.531.011	1.676.156.011	-243.451.022	1.432.704.989	1.160.125.320
8.1	8 Sostegno al settore agricolo (9.3)	RS	<<	<<	<<	<<	152.183.403
		CP	155.878.902	170.801.044	-18.617.641	152.183.403	152.183.403
		CS	155.878.902	170.801.044	-18.617.641	152.183.403	152.183.403
8.2	8 Competitività e sviluppo delle imprese (11)	RS	<<	5.713.806.169	-5.000.001	5.708.806.168	12.196.973.023
		CP	12.284.686.105	12.326.918.716	663.454.305	12.990.373.023	12.516.273.023
		CS	12.284.686.105	17.861.802.744	-4.862.186.891	12.998.605.853	12.186.973.023
8.3	8.2 Incentivi alle imprese per interventi di sostegno (11.8)	RS	<<	275.651.113	-1	275.651.112	259.017.906
		CP	229.017.906	244.800.494	10.217.412	235.017.906	259.017.906
		CS	229.017.906	346.800.494	-80.549.788	264.250.736	259.017.906
8.3	8.3 Interventi di sostegno tramite il sistema della fiscaltà (11.9)	RS	<<	5.438.155.056	-5.000.000	5.433.155.056	11.937.965.117
		CP	12.055.668.199	12.082.118.224	855.236.893	12.735.355.117	12.257.255.117
		CS	12.055.668.199	17.507.002.250	-4.771.647.133	12.735.355.117	12.257.255.117
9.1	9 Diritto alla mobilità e sviluppo dei sistemi di trasporto (13)	RS	<<	5.082.254.804	<<	5.082.254.804	5.101.231.448
		CP	3.383.177.086	3.603.096.255	581.612.957	4.084.709.192	4.161.072.250
		CS	3.383.177.086	5.026.235.805	-926.526.613	4.098.709.192	4.161.072.250
9.1	9.1 Sostegno allo sviluppo del trasporto (13.8)	RS	<<	5.082.254.804	<<	5.082.254.804	5.101.231.448
		CP	3.383.177.086	3.603.096.255	581.612.957	4.084.709.192	4.161.072.250
		CS	3.383.177.086	5.026.235.805	-926.526.613	4.098.709.192	4.161.072.250

XVII LEGISLATURA - DISEGNI DI LEGGE E RELAZIONI - DOCUMENTI

MINISTERO DELL'ECONOMIA E DELLE FINANZE
(in Euro)

Unità di Voto	Missione Programmata	Previsioni secondo la legge di Bilancio anno finanziario 2015	Previsioni assettate anno finanziario 2015	Variazioni che si prognosticano anno finanziario 2016	Previsioni risultanti anno finanziario 2016	Previsioni anno 2017	Previsioni anno 2018
		<<	59.413.679	<<	59.413.679	1.722.648.212	1.448.212
	10 Infrastrutture pubbliche e logistiche (14)	811.444.913	526.444.913	885.003.299	1.411.448.212	1.722.648.212	1.448.212
		811.444.913	583.196.949	828.251.263	1.411.448.212	1.722.648.212	1.448.212
10.1	Opere pubbliche e infrastrutture (14.B)	<<	59.413.679	<<	59.413.679	1.722.648.212	1.448.212
		811.444.913	526.444.913	885.003.299	1.411.448.212	1.722.648.212	1.448.212
		811.444.913	583.196.949	828.251.263	1.411.448.212	1.722.648.212	1.448.212
	11 Comunicazioni (15)	<<	1.347.819.395	-1.277.148.701	70.670.695	477.633.073	402.773.073
		570.683.386	573.529.230	-85.467.964	488.061.266	477.633.073	402.773.073
		570.683.386	1.850.677.529	-1.346.296.709	504.381.220	477.633.073	402.773.073
11.1	Servizi postali e telefonici (15.3)	<<	1.301.001.460	-1.277.131.154	23.870.306	338.330.822	263.470.822
		354.790.775	354.790.775	-27.719.953	327.070.822	338.330.822	263.470.822
		354.790.775	1.631.921.929	-1.288.531.153	343.390.775	338.330.822	263.470.822
11.2	Sostegno all'editoria (15.4)	<<	46.817.336	-17.547	46.800.389	139.302.251	139.302.251
		215.892.611	218.738.455	-57.748.011	160.990.444	139.302.251	139.302.251
		215.892.611	218.756.000	-57.765.556	160.990.444	139.302.251	139.302.251
	12 Ricerca e innovazione (17)	<<	47.613.753	<<	47.613.753	139.968.543	139.968.543
		133.750.506	133.750.506	6.218.037	139.968.543	139.968.543	139.968.543
		133.750.506	133.750.506	6.218.037	139.968.543	139.968.543	139.968.543
12.1	Ricerca di base e applicata (17.15)	<<	47.613.753	<<	47.613.753	139.968.543	139.968.543
		133.750.506	133.750.506	6.218.037	139.968.543	139.968.543	139.968.543
		133.750.506	133.750.506	6.218.037	139.968.543	139.968.543	139.968.543
	13 Sviluppo sostenibile e tutela del territorio e dell'ambiente (18)	<<	228.195.023	-150.000.000	78.195.023	26.450.883	1.551.989
		36.948.880	36.948.880	-88.432	36.860.448	26.450.883	1.551.989
		36.948.880	186.948.880	-150.088.432	36.860.448	26.450.883	1.551.989
13.2	Sostegno allo sviluppo sostenibile (18.14)	<<	228.195.023	-150.000.000	78.195.023	26.450.883	1.551.989
		36.948.880	36.948.880	-88.432	36.860.448	26.450.883	1.551.989
		36.948.880	186.948.880	-150.088.432	36.860.448	26.450.883	1.551.989
	14 Casa e assetto urbanistico (19)	<<	815.021.741	-32.982	814.988.779	1.428.052.054	1.609.891.000
		1.418.502.237	1.418.502.237	41.807.952	1.460.309.789	1.428.052.054	1.609.891.000
		1.418.502.237	2.233.523.978	-773.214.189	1.460.309.789	1.428.052.054	1.609.891.000
14.1	Edilizia abitativa e politiche territoriali (19.1)	<<	815.021.741	-32.982	814.988.779	1.428.052.054	1.609.891.000
		1.418.502.237	1.418.502.237	41.807.952	1.460.309.789	1.428.052.054	1.609.891.000
		1.418.502.237	2.233.523.978	-773.214.189	1.460.309.789	1.428.052.054	1.609.891.000

02/06/06/4

XVII LEGISLATURA - DISEGNI DI LEGGE E RELAZIONI - DOCUMENTI

MINISTERO DELL'ECONOMIA E DELLE FINANZE

(in Euro)

02/06/06/6

Unità di Voto	Missione Programma	Previsioni secondo la legge di Bilancio anno finanziario 2015	Previsioni assicurate anno finanziario 2015	Variazioni che si propongono anno finanziario 2015	Previsioni risultanti anno finanziario 2015	Previsioni anno 2017	Previsioni anno 2018
16.1	16 Istruzione scolastica (22) Sostegno all'istruzione (22.10)	RS	<<	15.195.922	-1.041.344	14.154.578	16.572.085
		CP	14.385.104	14.385.104	1.506.707	15.891.811	16.572.085
		CS	14.385.104	14.385.104	15.651.285	30.046.389	16.572.085
17.1	17 Diritti sociali, politiche sociali e famiglia (24)	RS	<<	15.195.922	-1.041.344	14.154.578	16.572.085
		CP	14.385.104	14.385.104	1.506.707	15.891.811	16.572.085
		CS	14.385.104	14.385.104	15.651.285	30.046.389	16.572.085
17.2	Protezione sociale per particolari categorie (24.5)	RS	<<	425.073.265	-115.788.210	309.285.055	5.573.076.285
		CP	6.075.737.205	6.298.287.097	-573.171.489	5.723.115.608	5.658.672.755
		CS	6.075.737.205	6.312.622.919	-586.590.262	5.726.032.657	5.658.672.755
17.3	Garanzia dei diritti dei cittadini (24.6)	RS	<<	380.951.793	-87.606.675	293.345.118	4.599.066.793
		CP	4.851.266.526	5.031.042.367	-392.618.608	4.638.423.759	4.599.066.793
		CS	4.851.266.526	5.018.649.042	-377.308.234	4.641.340.808	4.599.066.793
17.4	Sostegno alla famiglia (24.7)	RS	<<	35.845.748	-25.709.661	10.136.087	97.475.631
		CP	99.951.057	140.041.561	-42.365.625	97.675.936	97.475.631
		CS	99.951.057	165.753.006	-68.077.070	97.675.936	97.475.631
17.5	Promozione e garanzia dei diritti e delle pari opportunità (24.8)	RS	<<	<<	<<	<<	24.432.713
		CP	136.983.827	136.983.827	-112.644.871	24.338.956	24.432.713
		CS	136.983.827	136.983.827	-112.644.871	24.338.956	24.432.713
17.6	Lotta alle dipendenze (24.4)	RS	<<	545.828	545.828	545.828	30.676.855
		CP	89.201.751	89.543.303	23.202.400	112.745.703	30.676.855
		CS	89.201.751	90.089.131	22.656.572	112.745.703	30.676.855
17.7	Sostegno in favore di pensionati di guerra ed assimilati, perseguitati politici e razziali (24.11)	RS	<<	2.471.874	-2.471.874	<<	5.763.377
		CP	7.334.366	7.334.366	-1.554.214	5.780.152	5.763.377
		CS	7.334.366	8.806.240	-4.026.088	5.780.152	5.763.377
17.8	Terzo settore (associazionismo, volontariato, Onlus e formazioni sociali) e responsabilità sociale delle imprese e delle organizzazioni (24.2)	RS	<<	5.258.022	5.258.022	5.258.022	702.907.303
		CP	771.827.599	772.827.599	-44.920.296	727.907.303	702.907.303
		CS	771.827.599	772.827.599	-44.920.296	727.907.303	702.907.303
17.9		RS	<<	<<	<<	<<	113.427.302
		CP	119.172.079	119.514.074	-2.270.275	116.243.799	113.427.302
		CS	119.172.079	118.514.074	-2.270.275	116.243.799	113.427.302

XVII LEGISLATURA - DISEGNI DI LEGGE E RELAZIONI - DOCUMENTI

MINISTERO DELL'ECONOMIA E DELLE FINANZE

(in Euro)

02/06/09/6

Unità di Voto	Missione Programma	Previsioni secondo la legge di bilancio anno finanziario 2015	Previsioni assettate anno finanziario 2015	Variazioni che si propongono anno finanziario 2016	Previsioni risultanti anno finanziario 2016	Previsioni anno 2017	Previsioni anno 2016
18.1	18 Politiche previdenziali (25)	RS <<	1.069.545.973	<<	1.069.545.973	12.643.867.820	12.646.935.820
		CP 12.718.069.269	12.721.105.244	-35.290.788	12.685.814.456	12.643.867.820	12.646.935.820
		CS 12.718.069.269	12.822.662.666	-137.048.210	12.685.814.456	12.643.867.820	12.646.935.820
19.1	Previdenza obbligatoria e complementare, sicurezza sociale - trasferimenti agli enti ed organismi interessati (25.2)	RS <<	1.069.545.973	<<	1.069.545.973	12.643.867.820	12.646.935.820
		CP 12.718.069.269	12.721.105.244	-35.290.788	12.685.814.456	12.643.867.820	12.646.935.820
		CS 12.718.069.269	12.822.662.666	-137.048.210	12.685.814.456	12.643.867.820	12.646.935.820
19.1	19 Politiche per il lavoro (26)	RS <<	<<	<<	<<	5.827.000	5.827.000
		CP 5.827.000	5.827.000	<<	5.827.000	5.827.000	5.827.000
		CS 5.827.000	5.827.000	<<	5.827.000	5.827.000	5.827.000
20.2	Infortuni sul lavoro (28.2)	RS <<	<<	<<	<<	5.827.000	5.827.000
		CP 5.827.000	5.827.000	<<	5.827.000	5.827.000	5.827.000
		CS 5.827.000	5.827.000	<<	5.827.000	5.827.000	5.827.000
20.2	20 Immigrazione, accoglienza e garanzia dei diritti (27)	RS <<	<<	76.951.201	76.951.201	1.088.400.000	1.088.400.000
		CP 1.148.400.000	1.049.640.684	38.759.316	1.088.400.000	1.088.400.000	1.088.400.000
		CS 1.148.400.000	1.049.640.684	38.759.316	1.088.400.000	1.088.400.000	1.088.400.000
21.1	Rapporti con le confessioni religiose (27.7)	RS <<	<<	76.951.201	76.951.201	1.088.400.000	1.088.400.000
		CP 1.148.400.000	1.049.640.684	38.759.316	1.088.400.000	1.088.400.000	1.088.400.000
		CS 1.148.400.000	1.049.640.684	38.759.316	1.088.400.000	1.088.400.000	1.088.400.000
21.2	21 Organi costituzionali, a rilevanza costituzionale e Presidenza del Consiglio dei ministri (1)	RS <<	25.861.057	-23.079.632	2.781.425	2.702.911.462	2.652.953.643
		CP 2.667.474.110	2.697.523.342	19.378.359	2.716.901.701	2.702.911.462	2.652.953.643
		CS 2.667.474.110	2.720.602.874	-3.701.273	2.716.901.701	2.702.911.462	2.652.953.643
21.1	Organi costituzionali (1.1)	RS <<	<<	<<	<<	1.732.408.721	1.732.408.721
		CP 1.760.088.721	1.760.088.721	-13.700.000	1.746.388.721	1.732.408.721	1.732.408.721
		CS 1.760.088.721	1.760.088.721	-13.700.000	1.746.388.721	1.732.408.721	1.732.408.721
21.2	Organi a rilevanza costituzionale (1.2)	RS <<	23.079.632	-23.079.632	<<	481.919.723	481.919.723
		CP 482.285.209	488.809.886	-8.045.840	480.764.146	481.919.723	481.919.723
		CS 482.285.209	511.889.616	-31.125.472	480.764.146	481.919.723	481.919.723
21.3	Presidenza del Consiglio dei Ministri (1.3)	RS <<	2.781.425	<<	2.781.425	488.583.038	488.583.038
		CP 425.100.180	448.624.635	41.124.199	489.748.834	488.583.038	488.583.038
		CS 425.100.180	448.624.635	41.124.199	489.748.834	488.583.038	488.583.038

XVII LEGISLATURA - DISEGNI DI LEGGE E RELAZIONI - DOCUMENTI

MINISTERO DELL'ECONOMIA E DELLE FINANZE

(in Euro)

02/06/06/7

Unità di Voto	Missione Programmatica	Previsioni secondo la legge di Bilancio anno finanziario 2015	Previsioni assicurate anno finanziario 2015	Variazioni che si preveggono anno finanziario 2016	Previsioni risultanti anno finanziario 2016	Previsioni anno 2017	Previsioni anno 2018
22.1	22 Giovani e sport (30)	RS	<<	28.216.950	<<	619.227.772	591.339.099
		CP	632.298.088	660.770.256	-20.942.797	639.827.459	591.339.099
		CS	632.298.088	660.770.256	-20.942.797	639.827.459	591.339.099
22.2	Attività ricreative e sport (30.1)	RS	<<	28.216.950	<<	611.354.501	583.465.828
		CP	625.272.233	625.272.233	7.256.914	632.531.147	583.465.828
		CS	625.272.233	625.272.233	7.256.914	632.531.147	583.465.828
24.2	Incentivazione e sostegno alla gioventù (30.2)	RS	<<	<<	<<	7.873.271	7.873.271
		CP	7.025.853	35.498.023	-28.201.711	7.296.312	7.873.271
		CS	7.025.853	35.498.023	-28.201.711	7.296.312	7.873.271
24.3	24 Servizi istituzionali e generali delle amministrazioni pubbliche (32)	RS	<<	304.721.255	-10.185.196	705.507.263	686.365.137
		CP	666.012.638	686.626.487	46.241.327	732.867.814	686.365.137
		CS	666.012.638	730.411.073	4.461.238	734.872.311	686.365.137
24.4	Indirizzo politico (32.2)	RS	<<	2.628.156	-2	20.714.304	20.561.730
		CP	21.030.302	21.030.300	-321.592	20.708.708	20.561.730
		CS	21.030.302	21.030.298	-321.590	20.708.708	20.561.730
24.5	Servizi e affari generali per le amministrazioni di competenza (32.3)	RS	<<	81.462.571	-9.623.590	148.100.092	147.288.450
		CP	143.652.515	146.488.180	4.044.872	150.533.052	147.288.450
		CS	143.652.515	156.201.767	-5.668.715	150.533.052	147.288.450
24.6	Servizi generali formativi ed approvvigionamenti per le Amministrazioni pubbliche (32.4)	RS	<<	217.068.572	-143.679	402.363.950	385.211.913
		CP	371.224.893	379.376.019	51.601.184	431.280.203	385.211.913
		CS	371.224.893	413.032.095	20.248.108	433.280.203	385.211.913
24.7	Rappresentanza, difesa in giudizio e consulenza legale in favore delle Amministrazioni dello Stato e degli enti autorizzati (32.5)	RS	<<	3.561.956	-47.925	134.328.917	133.253.044
		CP	130.104.928	139.728.988	-9.383.137	130.345.851	133.253.044
		CS	130.104.928	140.146.913	-9.786.565	130.350.348	133.253.044
25.1	25 Fondi da ripartire (33)	RS	<<	1.706.757.740	-1.272.971.690	8.244.129.413	6.316.008.520
		CP	7.747.574.758	6.042.571.118	2.052.000.870	8.094.571.988	6.316.008.520
		CS	16.747.574.758	13.051.634.528	3.862.737.460	16.914.571.988	6.316.008.520
25.2	Fondi da assegnare (33.1)	RS	<<	1.706.757.740	-1.272.971.690	3.112.042.267	3.183.921.374
		CP	2.812.996.202	2.624.681.811	721.871.384	3.346.553.195	3.183.921.374
		CS	2.812.996.202	2.987.553.500	378.899.695	3.346.553.195	3.183.921.374
25.3	Fondi di riserva e speciali (33.2)	RS	<<	<<	<<	5.132.087.146	5.132.087.146
		CP	4.934.578.566	3.417.899.307	1.330.129.456	4.748.016.793	5.132.087.146
		CS	13.934.578.566	10.064.181.028	3.483.837.765	13.565.018.793	5.132.087.146

XVII LEGISLATURA - DISEGNI DI LEGGE E RELAZIONI - DOCUMENTI

MINISTERO DELL'ECONOMIA E DELLE FINANZE

(in Euro)

02/06/06/8

Unità di Voto	Missione Programmata	Previsioni secondo la legge di Bilancio anno finanziario 2015	Previsioni assettate anno finanziario 2015	Variazioni che si propongono anno finanziario 2016	Previsioni risultanti anno finanziario 2016	Previsioni anno 2017	Previsioni anno 2018	
26.1	26 Debito pubblico (34) Oneri per il servizio del debito statale (34.1)	RS	<<	577.989.602	-221.889.647	356.099.955	343.864.408.375	322.896.912.699
		CP	318.278.748.815	304.761.583.798	-3.427.899.599	301.333.684.229	343.864.408.375	322.896.912.699
		CS	318.278.748.815	305.280.847.954	-3.953.163.425	301.333.684.229	343.864.408.375	322.896.912.699
		RS	<<	226.840.989	349.316	227.190.205	85.576.218.325	87.355.111.983
26.2	Rimborsi del debito statale (34.2)	CP	86.991.846.610	79.131.951.610	4.701.285.205	83.833.236.815	85.576.218.325	87.355.111.983
		CS	86.991.846.610	79.306.410.299	4.526.826.516	83.833.236.815	85.576.218.325	87.355.111.983
		RS	<<	351.148.613	-222.038.963	129.109.650	255.288.190.050	235.541.800.716
		CP	231.287.902.205	225.629.632.188	-8.129.184.774	217.500.447.414	255.288.190.050	235.541.800.716
27.1	27 Giustizia (6) Giustizia tributaria (6.5)	RS	<<	107.912.804	-1	107.912.803	193.378.790	192.964.499
		CP	189.913.515	194.034.060	645.589	194.679.649	193.378.790	192.964.499
		CS	189.913.515	198.794.059	-4.114.410	194.679.649	193.378.790	192.964.499
		RS	<<	107.912.804	-1	107.912.803	193.378.790	192.964.499
28.1	28 Sviluppo e riequilibrio territoriale (28) Sostegno alle politiche nazionali e comunitarie rivolte a promuovere la crescita ed il superamento degli squilibri socio-economici territoriali (28.4)	RS	<<	13.150.662.607	-986.844.070	12.213.818.537	2.476.700.000	2.161.700.000
		CP	6.207.394.000	6.207.594.000	-3.627.394.000	2.580.200.000	2.476.700.000	2.161.700.000
		CS	6.207.394.000	6.207.594.000	-3.627.394.000	2.580.200.000	2.476.700.000	2.161.700.000
		RS	<<	13.150.662.607	-986.844.070	12.213.818.537	2.476.700.000	2.161.700.000
28.1	Sostegno alle politiche nazionali e comunitarie rivolte a promuovere la crescita ed il superamento degli squilibri socio-economici territoriali (28.4)	CP	6.207.394.000	6.207.594.000	-3.627.394.000	2.580.200.000	2.476.700.000	2.161.700.000
		CS	6.207.394.000	6.207.594.000	-3.627.394.000	2.580.200.000	2.476.700.000	2.161.700.000
		RS	<<	13.150.662.607	-986.844.070	12.213.818.537	2.476.700.000	2.161.700.000
		CP	6.207.394.000	6.207.594.000	-3.627.394.000	2.580.200.000	2.476.700.000	2.161.700.000

RIEPILOGO

MINISTERO DELL'ECONOMIA E DELLE FINANZE

XVII LEGISLATURA - DISEGNI DI LEGGE E RELAZIONI - DOCUMENTI

MINISTERO DELL'ECONOMIA E DELLE FINANZE
RIPIELOGO PER TITOLI/MACROAGGREGATI
(in Euro)

02/06/08/1

Titolo Macroaggregato	Previsioni secondo la legge di Bilancio anno finanziario 2015	Previsioni assaiutate anno finanziario 2015	Variazioni che si propongono anno finanziario 2016	Previsioni insullanti anno finanziario 2016	Previsioni anno 2017	Previsioni anno 2018
Spese correnti						
RS	<<	43.367.017,705	-2.161.736,673	41.205.281,032		
CP	336.938.227,354	336.667.764,345	-4.822.730,172	331.845.054,173	330.775.493,051	334.942.404,774
CS	345.938.227,354	356.986.006,157	-13.873.801,422	343.112.204,735	339.594.595,171	343.762.404,774
FUNZIONAMENTO						
RS	<<	5.375.980,281	-74.272,720	5.301.717,561		
CP	20.678.673,486	21.150.104,013	864.097,353	22.014.201,365	22.111.445,978	22.112.197,350
CS	20.678.673,486	21.989.487,257	30.645,329	22.020.132,586	22.111.445,978	22.112.197,350
di cui Personale						
CP	3.914.816,890	3.919.533,379	131.878,312	4.051.411,691	4.044.001,719	4.040.278,707
INTERVENTI						
RS	<<	36.536.439,043	-1.508.595,506	35.027.843,537		
CP	205.004.300,243	214.229.808,795	-11.500.100,077	202.729.708,718	200.865.895,696	202.806.486,896
CS	205.004.300,243	226.789.473,825	-21.634.700,143	205.164.773,482	200.864.897,806	202.806.486,896
ONERI COMUNI DI PARTE CORRENTE						
RS	<<	1.228.245,898	-579,217,793	649.028,135		
CP	22.298.736,656	21.191.254,578	1.111.987,847	22.303.241,925	21.257.267,713	21.703.943,195
CS	31.298.736,656	27.936.723,073	3.202,673,430	31.199.396,503	30.077.267,713	30.523.943,196
ONERI DEL DEBITO PUBBLICO						
RS	<<	226.342,483	349,316	226,691,799		
CP	87.956.516,959	80.095.616,959	4.701.285,205	84.797.902,164	86.540.863,674	88.319.777,332
CS	87.956.516,959	80.270.322,202	4.527.579,962	84.797.902,164	86.540.863,674	88.319.777,332
Spese in conto capitale						
RS	1.000,000	31.756,638,408	-2.796,586,640	28.960,051,768		
CP	21.551.436,840	21.111,832,812	-1.136,581,764	19.975,251,048	20.442,464,221	19.281.007,575
CS	21.560.249,899	30.036.228,772	-9.535,660,640	21.500,568,132	20.641,660,721	19.500,284,195
INVESTIMENTI						
RS	1.000,000	30.264,991,060	-1.915,170,789	28.349,820,271		
CP	18.020.397,292	17.951,294,749	-2.139,447,573	15,821,847,175	16,625,177,490	15,610,048,910
CS	18.021,397,292	25,845,516,243	-8,708,116,293	17,137,399,950	16,628,177,480	15,610,048,910
di cui Acquisizione Finanziaria						
CP	327,817,000	380,662,000	-50,995,000	329,577,000	327,817,000	327,817,000
ALTRE SPESE IN C/CAPITALE						
RS	<<	682,533,421	-150,000,000	532,533,421		
CP	861,001,829	904,315,835	181,666,749	1,085,982,584	781,205,938	751,205,938
CS	861,001,829	1,395,281,392	-309,278,808	1,085,982,584	781,205,938	751,205,938
di cui Acquisizione Finanziaria						
CP	200,000,000	200,000,000	<<	200,000,000	<<	<<
ONERI COMUNI DI CONTO CAPITALE						
RS	<<	809,113,927	-731,415,851	77,698,076		
CP	2,670,037,719	2,246,222,228	821,199,050	3,067,421,288	3,035,080,793	2,919,752,727
CS	2,917,650,778	2,795,451,137	461,734,451	3,277,165,588	3,234,277,293	3,139,029,317
Rimborso passività finanziarie						
RS	<<	351,148,613	-222,038,963	129,109,650		
CP	232,245,300,472	225,200,719,876	-8,100,960,359	216,099,739,517	258,830,777,230	235,969,692,638
CS	232,245,300,472	225,551,525,043	-8,451,785,626	218,099,739,617	258,830,777,230	235,969,692,638

XVII LEGISLATURA - DISEGNI DI LEGGE E RELAZIONI - DOCUMENTI

020/608/2

MINISTERO DELL'ECONOMIA E DELLE FINANZE
RIPILOGO PER TITOLI/MACROAGGREGATI

(in Euro)

Titolo Macroaggregato	Previsioni secondo la legge di bilancio anno finanziario 2015	Previsioni assaiate anno finanziario 2015	Variazioni che si propongono anno finanziario 2016	Previsioni risultanti anno finanziario 2016	Previsioni anno 2017	Previsioni anno 2018
RIMBORSO DEL DEBITO PUBBLICO	RS	351.148.613	-222.038.963	129.109.650		
	CP	232.245.300.472	-8.100.980.359	218.099.739.517	258.830.777.230	235.969.692.638
	CS	232.245.300.472	-8.451.785.526	218.099.739.517	258.830.777.230	235.969.692.638
TOTALE	RS	1.000.000	-5.180.362.276	70.284.442.450	610.048.734.512	590.193.104.987
	CP	590.734.964.666	-14.050.292.295	569.920.044.738	610.048.734.512	590.193.104.987
	CP	590.734.964.666	-14.050.292.295	569.920.044.738	610.048.734.512	590.193.104.987
	CS	599.983.777.725	-30.861.247.588	582.712.512.384	610.048.734.512	599.232.381.577

ELENCHI

MINISTERO DELL'ECONOMIA E DELLE FINANZE

XVII LEGISLATURA - DISEGNI DI LEGGE E RELAZIONI - DOCUMENTI

ELENCO N. 1	
ELENCO DEI CAPITOLI/PIANI GESTIONALI PER I QUALI E' CONCESSA LA FACOLTA' DI PRELEVAMENTO DAL FONDO DI RISERVA PER LE SPESE OBBLIGATORIE (ART. 26 DELLA LEGGE 31 DICEMBRE 2009, N. 196)	
<p>MINISTERO DELL'ECONOMIA E DELLE FINANZE</p> <p>1 Politiche economico-finanziarie e di bilancio (29)</p> <p>1.1 Regolazione giurisdizione e coordinamento del sistema della fiscalita' (29.1) 3501/1-2, 3508, 3509, 3511/1, 3545, 3556, 3561, 3830, 3831, 3851, 3857, 3858, 3865, 3866, 3931, 3986, 3987, 3988, 4015, 4016</p> <p>1.3 Prevenzione e repressione delle frodi e delle violazioni agli obblighi fiscali (29.3) 4201/1-2, 4206, 4212, 4215, 4222, 4223/1, 4260, 4360, 4370, 4371</p> <p>1.4 Regolamentazione e vigilanza sul settore finanziario (29.4) 1381/1-2, 1392/1, 1401, 1565, 7607</p> <p>1.5 Regolazioni contabili, restituzioni e rimborsi d'imposte (29.5) 3558, 3800, 3807, 3810, 3811, 3812, 3813, 3814, 3815, 3816, 3817, 3818, 3819, 3955</p> <p>1.6 Analisi e programmazione economico-finanziaria (29.6) 1374/1-2, 1377, 1386/1, 1417, 1609, 2142</p> <p>1.7 Analisi, monitoraggio e controllo della finanza pubblica e politiche di bilancio (29.7) 2601/1-2, 2611, 2619/1, 2655, 2822, 2826, 2833</p> <p>1.8 Supporto all'azione di controllo, vigilanza e amministrazione generale della Ragioneria generale dello Stato sul territorio (29.8) 2646/1-2, 2647/1</p> <p>2 Relazioni finanziarie con le autonomie territoriali (3)</p> <p>2.3 Regolazioni contabili ed altri trasferimenti alle Regioni a statuto speciale (3.5) 2763, 2764</p> <p>2.5 Rapporti finanziari con Enti territoriali (3.7) 7554</p>	<p>3 L'Italia in Europa e nel mondo (4)</p> <p>3.1 Partecipazione italiana alle politiche di bilancio in ambito UE (4.10) 2740, 2751, 2752, 2810, 2811, 2812</p> <p>3.2 Politica economica e finanziaria in ambito internazionale (4.11) 1648, 7175, 7176, 7177, 7178</p> <p>5 Ordine pubblico e sicurezza (7)</p> <p>5.1 Concorso della Guardia di Finanza alla sicurezza pubblica (7.5) 4219/1-2, 4235, 4236, 4238, 4239/1, 4271, 4361</p> <p>8 Competitivita' e sviluppo delle imprese (11)</p> <p>8.2 Incentivi alle imprese per interventi di sostegno (11.8) 7407</p> <p>17 Diritti sociali, Politiche sociali e famiglia (24)</p> <p>17.2 Garanzia dei diritti dei cittadini (24.6) 1227, 1241/1-2, 1244/1, 1260, 1273, 1311, 1312, 1313, 1334</p> <p>17.6 Sostegno in favore di pensionati di guerra ed assimilati, perseguitati politici e razziali (24.11) 1250, 1315, 1316, 1317, 1318</p> <p>18 Politiche previdenziali (25)</p> <p>18.1 Previdenza obbligatoria e complementare, sicurezza sociale - trasferimenti agli enti ed organismi interessati (25.2) 1582, 1585, 1620, 1686, 2198</p> <p>19 Politiche per il lavoro (26)</p> <p>19.1 Infortuni sul lavoro (26.2) 1660, 1662, 1663, 1664, 1665</p> <p>21 Organi costituzionali, a rilevanza costituzionale e Presidenza del Consiglio dei ministri (1)</p> <p>21.1 Organi costituzionali (1.1) 1638, 2100, 2109</p>

020/630/1

XVII LEGISLATURA - DISEGNI DI LEGGE E RELAZIONI - DOCUMENTI

020/610/2

ELENCO N.1

ELENCO DEI CAPITOLI/PIANI GESTIONALI PER I QUALI E' CONCESSA LA FACOLTA' DI PRELEVAMENTO DAL FONDO DI RISERVA PER LE SPESE OBBLIGATORIE (ART. 26 DELLA LEGGE 31 DICEMBRE 2009, N. 196).

- 24 Servizi istituzionali e generali delle amministrazioni pubbliche (32)
- 24.2 Indirizzo politico (32.2)
1005/1-2, 1007, 1008/1, 1011/1-2, 1022, 1047
- 24.3 Servizi e affari generali per le amministrazioni di competenza (32.3)
1230/1-2, 1236/1, 1256, 1411, 2130
- 24.4 Servizi generali, formativi ed approvvigionamenti per le Amministrazioni Pubbliche (32.4)
1233/1-2, 1242/1, 1282, 1289, 1382/1-2, 1394/1, 1403
- 24.5 Rappresentanza, difesa in giudizio e consulenza legale in favore delle Amministrazioni dello Stato e degli enti autorizzati (32.5)
4431, 4432, 4435/1-2, 4436/1-2, 4439, 4445/1, 4446/1, 4469, 4474
- 25 Fondi da ripartire (33)
- 25.1 Fondi da assegnare (33.1)
1229, 1373, 2613, 3020
- 26 Debito pubblico (34)
- 26.1 Oneri per il servizio del debito statale (34.1)
2208, 2214, 2215, 2216, 2217, 2219, 2222, 2224, 2230, 2231, 2242, 2247, 2258, 2259, 2263
- 26.2 Rimborsi del debito statale (34.2)
9504, 9517, 9536, 9537, 9541, 9544, 9565, 9590
- 27 Giustizia (6)
- 27.1 Giustizia tributaria (6.5)
1265/1-2, 1266/1

XVII LEGISLATURA - DISEGNI DI LEGGE E RELAZIONI - DOCUMENTI

020/610/3	ELENCO N.1 MINISTERO DELLO SVILUPPO ECONOMICO ELENCO DEI CAPITOLI/PIANI GESTIONALI PER I QUALI E' CONCESSA LA FACOLTA' DI PRELEVAMENTO DAL FONDO DI RISERVA PER LE SPESE OBBLIGATORIE (ART. 26 DELLA LEGGE 31 DICEMBRE 2009, N. 196)	
	<p>1 Competitività e sviluppo delle imprese (11)</p> <p>1.1 Promozione e attuazione di politiche di sviluppo, competitività e innovazione, di responsabilità sociale d'impresa e movimento cooperativo (11.5) 2101/1-2, 2104/1-2, 2112, 2113/1, 2118, 2119, 2163, 2202</p> <p>1.2 Vigilanza sugli enti, sul sistema cooperativo e sulle gestioni commissariali (11.6) 2106/1-2, 2109, 2132, 2137/1, 2150, 2152</p> <p>1.3 Incentivazione del sistema produttivo (11.7) 2210/1-2, 2213, 2214/1, 2218, 2219, 2221, 2226</p> <p>1.7 Lotta alla contraffazione e tutela della proprietà industriale (11.10) 2330, 2331, 2333, 2604/1-2, 2612, 2613/1, 2618, 2619, 2663</p> <p>1.8 Coordinamento azione amministrativa, attuazione di indirizzi e programmi per favorire competitività e sviluppo delle imprese, dei servizi di comunicazione e del settore energetico (11.11) 1240/1-2, 1242/1</p>	
	<p>3 Regolazione dei mercati (12)</p> <p>3.1 Vigilanza sui mercati e sui prodotti, promozione della concorrenza e tutela dei consumatori (12.4) 1203, 1208/1-2, 1216, 1225/1, 1229, 1300, 1600, 1601, 2100, 2147</p>	
	<p>4 Commercio internazionale ed internazionalizzazione del sistema produttivo (16)</p> <p>4.1 Politica commerciale in ambito internazionale (16.4) 2651/1-2, 2656/1, 2677, 2681, 2750</p> <p>4.2 Sostegno all'internazionalizzazione delle imprese e promozione del made in Italy (16.5) 2201/1-2, 2205/1, 2227, 2231, 2510</p>	
	<p>5 Energia e diversificazione delle fonti energetiche (10)</p> <p>5.6 Sicurezza approvvigionamento, infrastrutture mercati gas e petrolio e relazioni internazionali nel settore energetico (10.6) 3504/1-2, 3510, 3512/1, 3542, 3563</p> <p>5.7 Regolamentazione del settore elettrico, nucleare, delle energie rinnovabili e dell'efficienza energetica, ricerca per lo sviluppo sostenibile (10.7) 3507/1-2, 3513, 3516/1, 3522, 3523</p> <p>5.8 Sviluppo, innovazione, regolamentazione e gestione delle risorse minerarie ed energetiche (10.8) 3515/1-2, 3524, 3530/1, 3534, 3535, 3538, 3591, 3595</p>	
	<p>6 Comunicazioni (15)</p> <p>6.1 Pianificazione, regolamentazione, vigilanza e controllo delle comunicazioni elettroniche e radiodiffusione, riduzione inquinamento elettromagnetico (15.5) 2491/1-2, 2495/1</p> <p>6.7 Servizi di Comunicazione Elettronica, di Radiodiffusione e Postali (15.8) 2492/1-2, 2500, 2502/1, 2660</p>	
	<p>6.8 Attività territoriali in materia di comunicazioni e di vigilanza sui mercati e sui prodotti (15.9) 3335/1-2, 3341/1</p>	
	<p>7 Ricerca e innovazione (17)</p> <p>7.3 Ricerca, innovazione, tecnologie e servizi per lo sviluppo delle comunicazioni e della società dell'informazione (17.18) 4304/1-2, 4314/1</p>	
	<p>9 Servizi istituzionali e generali delle amministrazioni pubbliche (32)</p> <p>9.1 Indirizzo politico (32.2) 1001, 1007/1-2, 1026, 1041, 1042/1, 1122, 1123</p> <p>9.2 Servizi e affari generali per le amministrazioni di competenza (32.3) 1202, 1204, 1205/1-2, 1215, 1218/1, 1359, 1360, 1750, 1760, 1822</p>	

XVII LEGISLATURA - DISEGNI DI LEGGE E RELAZIONI - DOCUMENTI

020/610/4

ELENCO N.1	
ELENCO DEI CAPITOLI/PIANI GESTIONALI PER I QUALI E' CONCESSA LA FACOLTA' DI PRELEVAMENTO DAL FONDO DI RISERVA PER LE SPESE OBBLIGATORIE (ART. 26 DELLA LEGGE 31 DICEMBRE 2009, N. 196)	
MINISTERO DEL LAVORO E DELLE POLITICHE SOCIALI	
1 Politiche per il lavoro (26)	
1.3 Politiche passive del lavoro e incentivi all'occupazione (26.6)	4061/1-2, 4065/1, 4070, 4113
1.6 Coordinamento e integrazione delle politiche del lavoro e delle politiche sociali, innovazione e coordinamento amministrativo (26.7)	1201/1-2, 1205/1, 1222, 1269
1.7 Politiche di regolamentazione in materia di rapporti di lavoro (26.8)	4961/1-2, 4965/1, 4970, 5013
1.8 Programmazione e coordinamento della vigilanza in materia di prevenzione e osservanza delle norme di legislazione sociale e del lavoro (26.9)	2901/1-2, 2905/1, 2910, 2919, 2953, 4761/1-2
1.9 Politiche attive del lavoro, i servizi per il lavoro e la formazione (26.10)	3871/1-2, 3875/1, 3880, 3887
1.10 Servizi territoriali per il lavoro (26.11)	2811/1-2, 2814/1, 2916, 2918
1.11 Sistemi informativi per il lavoro e servizi di comunicazione istituzionale in materia di politiche del lavoro e politiche sociali (26.12)	3061/2, 3065/1, 3070, 3113
2 Politiche previdenziali (25)	
2.2 Previdenza obbligatoria e complementare, assicurazioni sociali (25.3)	4231/1-2, 4235/1, 4240, 4283, 4334, 4335, 4354, 4356, 4361, 4501, 4502, 4504
4 Diritti sociali, politiche sociali e famiglia (24)	
4.3 Terzo settore (associazionismo, volontariato, ONLUS e formazioni sociali) e responsabilità sociale delle imprese e delle organizzazioni (24.2)	5141/1-2, 5145/1, 5150, 5193
4.5 Trasferimenti assistenziali a enti previdenziali, finanziamento nazionale spesa sociale, programmazione, monitoraggio e valutazione politiche sociali e di inclusione attiva (24.12)	3420/1-2, 3425/1, 3430, 3473, 3528, 3532, 3534, 3535, 3537, 4348, 4349
5 Immigrazione, accoglienza e garanzia dei diritti (27)	
5.1 Flussi migratori per motivi di lavoro e politiche di integrazione sociale delle persone immigrate (27.6)	3680/1-2, 3685/1, 3688, 3691
7 Servizi istituzionali e generali delle amministrazioni pubbliche (32)	
7.1 Indirizzo politico (32.2)	1001, 1003/1-2, 1007, 1008/1, 1017
7.2 Servizi e affari generali per le amministrazioni di competenza (32.3)	3161, 4763/1-2, 4767/1, 4771, 4772, 4773, 4815, 4951

020/630/5

ELENCO N.1

ELENCO DEI CAPITOLI/PIANI GESTIONALI PER I QUALI E' CONCESSA LA FACOLTA' DI PRELEVAMENTO DAL FONDO DI RISERVA PER LE SPESE OBBLIGATORIE (ART. 26 DELLA LEGGE 31 DICEMBRE 2009, N. 196)

MINISTERO DELLA GIUSTIZIA

1 Giustizia (6)

1.1 Amministrazione penitenziaria (6.1)

1600/1-2, 1601/1-2, 1602, 1603, 1606, 1607, 1608/1, 1616,
1619, 1629, 1635, 1680, 1685, 1772, 1805, 1871

1.2 Giustizia civile e penale (6.2)

1200/1-2, 1201, 1208, 1209/1, 1258, 1261, 1262, 1264, 1360,
1362, 1363, 1400, 1402/1-2, 1405, 1408, 1420, 1421/1, 1452,
1454, 1460, 1503, 1541

1.3 Giustizia minorile e di comunità (6.3)

2000/1-2, 2001/1-2, 2002, 2003, 2016, 2024, 2030, 2031,
2032/1, 2036, 2038, 2071, 2139, 2139

2 Servizi istituzionali e generali delle amministrazioni pubbliche (32)

2.1 Indirizzo politico (32.2)

1001, 1005/1-2, 1008, 1018, 1019/1, 1095

020/610/6

ELENCO N.1

ELENCO DEI CAPITOLI/PIANI GESTIONALI PER I QUALI E' CONCESSA LA FACOLTA' DI PRELEVAMENTO DAL FONDO DI RISERVA PER LE SPESE OBBLIGATORIE (ART. 26 DELLA LEGGE 31 DICEMBRE 2009, N. 196)

<p>MINISTERO DEGLI AFFARI ESTERI E DELLA COOPERAZIONE INTERNAZIONALE</p> <p>1 L'Italia in Europa e nel mondo (4)</p> <p>1.1 Protocollo internazionale (4.1) 1170/1-2, 1172/1</p> <p>1.2 Cooperazione allo sviluppo (4.2) 2001/1-2, 2018/1, 2195, 2202, 2203, 2303, 2306</p> <p>1.3 Cooperazione economica e relazioni internazionali (4.4) 3601/1-2, 3618/1, 3750</p> <p>1.4 Promozione della pace e sicurezza internazionale (4.6) 3301/1-2, 3318/1, 3393/1-2-5-6-7-9-10-11-12-13-14-15-16-17</p> <p>1.5 Integrazione europea (4.7) 4501/1-2, 4503/1, 4531/1-4, 4540, 4546</p> <p>1.6 Italiani nel mondo e politiche migratorie (4.8) 3001/1-2, 3018/1, 3095, 3104, 3108, 3152</p> <p>1.7 Promozione del sistema Paese (4.9) 2401/1-2, 2418/1, 2441, 2513, 2514, 2561, 2752/1-3-4-6-7-9-10</p> <p>1.8 Presenza dello Stato all'estero tramite le strutture diplomatico-consolari (4.12) 1519/1-2, 1521/1</p> <p>1.9 Rappresentanza all'estero e servizi ai cittadini e alle imprese (4.13) 1277/1-2, 1279/1</p> <p>1.10 Coordinamento dell'Amministrazione in ambito internazionale (4.14) 1121/1-2, 1130/1</p> <p>1.11 Comunicazione in ambito internazionale (4.15) 1631/1-2, 1638/1</p> <p>2 Servizi istituzionali e generali delle amministrazioni pubbliche (32)</p> <p>2.1 Indirizzo politico (32.2) 1001, 1041/1-2, 1057/1, 1058/1</p>	<p>2.2 Servizi e affari generali per le amministrazioni di competenza (32.3) 1201/1-2, 1203/1, 1241/1-2, 1243/1, 1250, 1269, 1271, 1273, 1274, 1286, 1287, 1288, 1294, 1301/1-2, 1303/1</p>
---	--

XVII LEGISLATURA - DISEGNI DI LEGGE E RELAZIONI - DOCUMENTI

020/610/7

ELENCO N.1	
ELENCO DEI CREDITI/PIANI GESTIONALI PER I QUALI E' CONCESSA LA FACOLTA' DI PRELEVAMENTO DAL FONDO DI RISERVA PER LE SPESE OBBLIGATORIE (ART. 26 DELLA LEGGE 31 DICEMBRE 2009, N. 196)	
<p>1 Ministero dell'Istruzione, dell'Università e della Ricerca</p> <p>Istruzione scolastica (22)</p> <p>1.1 Programmazione e coordinamento dell'istruzione scolastica (22.1)</p> <p>1.2 Istruzione prescolastica (22.2)</p> <p>1.3 Istruzione Primaria (22.11)</p> <p>1.4 Istruzione secondaria di primo grado (22.12)</p> <p>1.5 Istruzione secondaria di secondo grado (22.13)</p> <p>1.8 Iniziative per lo sviluppo del sistema istruzione scolastica e per il diritto allo studio (22.8)</p> <p>1.11 Istruzione post-secondaria, degli adulti e livelli essenziali per l'istruzione e formazione professionale (22.15)</p> <p>1.12 Realizzazione degli indirizzi e delle politiche in ambito territoriale in materia di istruzione (22.16)</p>	<p>3 Ricerca e innovazione (17)</p> <p>3.4 Ricerca scientifica e tecnologica di base e applicata (17.22)</p> <p>5 Servizi istituzionali e generali delle amministrazioni pubbliche (32)</p> <p>5.1 Indirizzo politico (32.2)</p> <p>5.2 Servizi e affari generali per le amministrazioni di competenza (32.3)</p>
<p>1175/1-2, 1176, 1177/1, 1242, 1244, 1245, 1531</p> <p>2140/1, 2156/1-4</p> <p>2127/1, 2154/1-4</p> <p>2128/1, 2155/1-4</p> <p>2145/1, 2149/1-4</p> <p>1300, 1305/1-2, 1317, 1319/1, 1334, 1376, 1400, 1401</p> <p>1303, 1307/1-2, 1321/1, 1337</p> <p>2098/1-2, 2109/1, 2117, 2118, 2133, 2134, 2219</p>	<p>1607/1-2, 1624/1, 1656, 1667, 1697, 1702, 1703, 7291, 7292, 7293, 7294</p> <p>1001, 1006/1-2, 1013, 1015/1, 1016, 1019, 1021, 1050, 1056, 1064</p> <p>1184/1-2, 1187, 1189/1, 1193, 1223, 1301, 1333</p>
<p>2 Istruzione universitaria e formazione post-universitaria (23)</p> <p>2.1 Diritto allo studio nell'istruzione universitaria (23.1)</p> <p>2.2 Istituzioni dell'Alta Formazione Artistica, Musicale e Coreutica (23.2)</p> <p>2.3 Sistema universitario e formazione post-universitaria (23.3)</p>	
<p>1617/1-2, 1631/1, 1661, 1669, 1682, 1698</p> <p>1600/1-2, 1603/1-2-3, 1613/1, 1619/1, 1620, 1655, 1675, 1770</p> <p>1616/1-2, 1621/1, 1625, 1635, 1657</p>	

XVII LEGISLATURA - DISEGNI DI LEGGE E RELAZIONI - DOCUMENTI

020/610/8

ELENCO N.1	
ELENCO DEI CAPITOLI/PIANI GESTIONALI PER I QUALI E' CONCESSA LA FACOLTA' DI PRELEVAMENTO DAL FONDO DI RISERVA PER LE SPESE OBBLIGATORIE (ART. 26 DELLA LEGGE 31 DICEMBRE 2009, N. 196)	ELENCO N.1
1	MINISTERO DELL'INTERNO Amministrazione generale e supporto alla rappresentanza generale di Governo e dello Stato sul territorio (2) 1.2 Attuazione da parte delle Prefetture - Uffici Territoriali del Governo delle missioni del Ministero dell'Interno sul territorio (2.2) 2900/1-2, 2516, 2918, 2945/1, 2951, 2952 1.3 Supporto alla rappresentanza generale di Governo e dello Stato sul territorio e amministrazione generale sul territorio (2.3) 1184/1-2, 1195/1 2 Relazioni finanziarie con le autonomie territoriali (3) 2.2 Interventi, servizi e supporto alle autonomie territoriali (3.2) 1181/1-2, 1198/1 2.3 Elaborazione, quantificazione, e assegnazione dei trasferimenti erariali; determinazione dei rimborsi agli enti locali anche in via peregrativa (3.3) 1183/1-2, 1191/1, 1327 2.4 Gestione dell'albo dei segretari comunali e provinciali (3.8) 1501/1-2, 1503/1-2, 1505, 1509/1, 1510/1, 1520, 1521 3 Ordine pubblico e sicurezza (7) 3.1 Contrasto al crimine, tutela dell'ordine e della sicurezza pubblica (7.8) 2501/1-2, 2509/1-2, 2522/1, 2523/1, 2599, 2603, 2675, 2851, 2860, 2865 3.3 Pianificazione e coordinamento Forze di polizia (7.10) 2677, 2812, 2871, 2872 4 Soccorso civile (8) 4.1 Gestione del sistema nazionale di difesa civile (8.2) 1810/3, 1812/1-2 4.2 Prevenzione dai rischi e soccorso pubblico (8.3) 1801/1-2, 1811, 1820/1, 1821/1, 1831/1-2, 1857, 1858, 1861, 1917, 1918, 2051, 2081, 2086
5	Immigrazione, accoglienza e garanzia dei diritti (27) 5.1 Flussi migratori, garanzia dei diritti e interventi per lo sviluppo della coesione sociale (27.2) 2201/1-2, 2209/1, 2313, 2317, 2355, 2358, 2359, 2370 5.3 Rapporti con le confessioni religiose e amministrazione del patrimonio del Fondo Edifici di Culto (27.5) 2204/1-2, 2214/1 6 Servizi istituzionali e generali delle amministrazioni pubbliche (32) 6.1 Indirizzo politico (32.2) 1001, 1013/1-2, 1014/1, 1015/1 6.2 Servizi e affari generali per le amministrazioni di competenza (32.3) 2901/1-2, 2904, 2907, 2908, 2910/1, 2911, 2937, 2963, 3010

<p>020/610/9</p> <p>ELENCO N.1</p> <p>ELENCO DEI CAPITOLI/PIANI GESTIONALI PER I QUALI E' CONCESSA LA FACOLTA' DI PRELEVAMENTO DAL FONDO DI RISERVA PER LE SPESE OBBLIGATORIE (ART. 26 DELLA LEGGE 31 DICEMBRE 2009, N. 196)</p>	<p>FONDO EDIFICI DI CULTO</p> <p>1 Immigrazione, accoglienza e garanzia dei diritti (27)</p> <p>1.1 Rapporti con le confessioni religiose e amministrazione del patrimonio del Fondo Edifici di Culto (27.5)</p> <p>160, 165, 243, 351, 402, 502</p>
--	--

XVII LEGISLATURA - DISEGNI DI LEGGE E RELAZIONI - DOCUMENTI

020/610/10

ELENCO N.1	
ELENCO DEI CAPITOLI/PIANI GESTIONALI PER I QUALI E' CONCESSA LA FACOLTA' DI PRELEVAMENTO DAL FONDO DI RISERVA PER LE SEERE OBBLIGATORIE (ART. 26 DELLA LEGGE 31 DICEMBRE 2009, N. 196)	
	3.2 Servizi e affari generali per le amministrazioni di competenza (32.3) 3421/1-2, 3427, 3428, 3430/1, 3470, 3471, 3871
1	MINISTERO DELL'AMBIENTE E DELLA TUTELA DEL TERRITORIO E DEL MARE (18) 1.1 Sviluppo sostenibile e tutela del territorio e dell'ambiente (18.3) 2630/1-2, 2637/1, 2713 1.3 Sviluppo sostenibile, rapporti e attività internazionali (18.5) 2010/1-2, 2019/1, 2105 1.6 Vigilanza, prevenzione e repressione in ambito ambientale (18.8) 3422/1-2, 3435/1 1.8 Coordinamento generale, informazione e comunicazione (18.11) 4001/1-2, 4004/1, 4021 1.9 Gestione delle risorse idriche, tutela del territorio e bonifiche (18.12) 3001/1-2, 3006/1, 3010, 3011, 3014/1, 3015, 3083 1.10 Tutela e conservazione della fauna e della flora, salvaguardia della biodiversità e dell'ecosistema marino (18.13) 1351/1-2, 1357/1, 1400, 1642, 1643 1.11 Prevenzione e gestione dei rifiuti, prevenzione degli inquinamenti (18.15) 4101/1-2, 4103/1, 4121 1.12 Programmi e interventi per il governo dei cambiamenti climatici, gestione ambientale ed energie rinnovabili (18.16) 2001/1-2, 2003/1, 2031 2 Ricerca e innovazione (17) 2.1 Ricerca in materia ambientale (17.3) 2014/1-2, 2025/1 3 Servizi istituzionali e generali delle amministrazioni pubbliche (32) 3.1 Indirizzo politico (32.2) 1001, 1014/1-2, 1038, 1039/1

XVII LEGISLATURA - DISEGNI DI LEGGE E RELAZIONI - DOCUMENTI

020/610/11

ELENCO N.1	
<p>ELENCO DEI CAPITOLI/PIANI GESTIONALI PER I QUALI E' CONCESSA LA FACOLTA' DI PRELEVAMENTO DAL FONDO DI RISERVA PER LE SPESE OBBLIGATORIE (ART. 26 DELLA LEGGE 31 DICEMBRE 2009, N. 196)</p>	<p>4 Ordine pubblico e sicurezza (7)</p> <p>4.1 Sicurezza e controllo nei mari, nei porti e sulle coste (7.7)</p> <p>2043/1-2, 2047, 2048, 2049, 2050, 2051, 2052, 2054/1-2, 2061, 2062, 2063/1, 2065, 2066/1, 2112, 2129, 2259, 2309</p> <p>6 Servizi istituzionali e generali delle amministrazioni pubbliche (32)</p> <p>6.1 Indirizzo politico (32.2)</p> <p>1001, 1007/1-2, 1014, 1015/1, 1030, 1031, 1032</p> <p>6.2 Servizi e affari generali per le amministrazioni di competenza (32.3)</p> <p>1173/1-2, 1185, 1192, 1197, 1200, 1203, 1206/1, 1263, 1478</p>
<p>MINISTERO DELLE INFRASTRUTTURE E DEI TRASPORTI</p> <p>1 Infrastrutture pubbliche e logistica (14)</p> <p>1.2 Sistemi stradali, autostradali ed intermodali (14.11)</p> <p>1583/1-2, 1598, 1599, 1602/1, 1603, 1604, 1608, 1619</p> <p>1.5 Sistemi idrici, idraulici ed elettrici (14.5)</p> <p>1174/1-2, 1188, 1201, 1204, 1207/1, 1211</p> <p>1.6 Sicurezza, vigilanza e regolamentazione in materia di opere pubbliche e delle costruzioni (14.9)</p> <p>2920/1-2, 2922, 2923, 2924, 2926, 2927/1, 2928</p> <p>1.7 Opere strategiche, edilizia statale ed interventi speciali e per pubbliche calamita' (14.10)</p> <p>1178/1-2, 1180, 1181, 1186, 1187/1, 1585, 1595, 1639, 1640</p> <p>2 Diritto alla mobilita' e sviluppo dei sistemi di trasporto (13)</p> <p>2.1 Sviluppo e sicurezza della mobilita' stradale (13.1)</p> <p>1148/1-2, 1156, 1158, 1159/1, 1162, 1166, 1188, 1248</p> <p>2.3 Sviluppo e sicurezza del trasporto aereo (13.4)</p> <p>1620/1, 1623, 1649, 1661/1-2, 1663, 1665, 1673</p> <p>2.4 Autotrasporto ed intermodalita' (13.2)</p> <p>1164, 1176/1-2, 1216, 1230, 1231, 1287, 1291/1</p> <p>2.5 Sistemi ferroviari, sviluppo e sicurezza del trasporto ferroviario (13.5)</p> <p>1150/1-2, 1167, 1218, 1244, 1289, 1293/1</p> <p>2.6 Sviluppo e sicurezza della navigazione e del trasporto marittimo e per vie d'acqua interne (13.9)</p> <p>1654, 1655, 1658, 1664/1-2, 1666, 1668, 1669, 1670, 1671, 1672/1, 1891</p> <p>2.7 Sviluppo e sicurezza della mobilita' locale (13.6)</p> <p>1177/1-2, 1196, 1217, 1228, 1288, 1292/1</p> <p>3 Casa e assetto urbanistico (19)</p> <p>3.1 Politiche abitative, urbane e territoriali (19.2)</p> <p>1580/1-2, 1600/1, 1605, 1606, 1627, 1628, 1629</p>	

020/610/12

ELENCO N.1

ELENCO DEI CAPITOLI/PIANI GESTIONALI PER I QUALI E' CONCESSA LA FACOLTA' DI PRELEVAMENTO DAL FONDO DI RISERVA PER LE SPESE OBBLIGATORIE (ART. 26 DELLA LEGGE 31 DICEMBRE 2009, N. 196)

MINISTERO DELLA DIFESA

- 1 Difesa e sicurezza del territorio (5)
- 1.1 Approntamento e impiego Carabinieri per la difesa e la sicurezza (5.1)
- 4800/1-2, 4802/1-2, 4805, 4807, 4811, 4812/1, 4813/1, 4814, 4843, 4861
- 1.2 Approntamento e impiego delle forze terrestri (5.2)
- 4191/1-2, 4195/1-2, 4202, 4203/1, 4204/1, 4223
- 1.3 Approntamento e impiego delle forze navali (5.3)
- 4311/1-2, 4315/1-2, 4322, 4323/1, 4324/1, 4326/1-2, 4344
- 1.4 Approntamento e impiego delle forze aeree (5.4)
- 4461/1-2, 4465/1-2, 4472, 4473/1, 4474/1, 4493
- 1.5 Interventi non direttamente connessi con l'operativita' dello strumento militare (5.5)
- 1389, 1390, 1392
- 1.6 Pianificazione generale delle Forze Armate e approvvigionamenti militari (5.6)
- 1201/1-2, 1204/1-2, 1207/1-2, 1208, 1211/1, 1212, 1213, 1214/1, 1219, 1232, 1254, 1330, 7137
- 3 Servizi istituzionali e generali delle amministrazioni pubbliche (32)
- 3.1 Indirizzo politico (32.2)
- 1001, 1009/1-2, 1015/1-2, 1021, 1022/1, 1023/1, 1025/1, 1031
- 3.2 Servizi e affari generali per le amministrazioni di competenza (32.3)
- 1100/1-2, 1104/1-2, 1108, 1109/1-3, 1110/1, 1111/1, 1117, 1149, 1162, 1163

020/610/13

ELENCO N.1

ELENCO DEI CAPITOLI/PIANI GESTIONALI PER I QUALI E' CONCESSA LA FACOLTA' DI PRELEVAMENTO DAL FONDO DI RISERVA PER LE SPESE OBBLIGATORIE (ART. 26 DELLA LEGGE 31 DICEMBRE 2009, N. 196)

MINISTERO DELLE POLITICHE AGRICOLE ALIMENTARI E FORESTALI

- 1 Agricoltura, Politiche agroalimentari e pesca (9)
- 1.2 Politiche europee ed internazionali e dello sviluppo rurale (9.2)
- 1152/1-2, 1154, 1156/1, 1416
- 1.4 Vigilanza, prevenzione e repressione frodi nel settore agricolo, agroalimentare, agroindustriale e forestale (9.5)
- 2397/1-2, 2409/1, 2412, 2413, 2472, 2770
- 1.5 Politiche competitive, della qualità, agroalimentare, della pesca, dall'ippica e mezzi tecnici di produzione (9.6)
- 1471, 1871/1-2, 1881, 1883/1, 1957
- 2 Sviluppo sostenibile e tutela del territorio e dell'ambiente (18)
- 2.1 Tutela e conservazione della fauna e della flora e salvaguardia della biodiversità (18.7)
- 2856, 2860, 2862/1-3, 2864/1-2, 2865/1-2-4, 2880, 2884, 2898, 2923/1
- 3 Ordine pubblico e sicurezza (7)
- 3.1 Sicurezza pubblica in ambito rurale e montano (7.6)
- 2851/1-2, 2869, 2871/1, 2878, 2914, 2977, 3200
- 4 Soccorso civile (8)
- 4.1 Interventi per soccorsi (8.1)
- 2852/1-2, 2857, 2863/1, 2881, 2885, 2899
- 5 Servizi istituzionali e generali delle amministrazioni pubbliche (32)
- 5.1 Indirizzo politico (32.2)
- 1001, 1007/1-2, 1018, 1022, 1024/1
- 5.2 Servizi e affari generali per le amministrazioni di competenza (32.3)
- 1874/1-2, 1878, 1889, 1893/1, 1899, 1903, 2318

XVII LEGISLATURA - DISEGNI DI LEGGE E RELAZIONI - DOCUMENTI

020/610/14

ELENCO N.1

ELENCO DEI CAPITOLI/PIANI GESTIONALI PER I QUALI E' CONCESSA LA FACOLTA' DI PRELEVAMENTO DAL FONDO DI RISERVA PER LE SPESE OBBLIGATORIE (ART. 26 DELLA LEGGE 31 DICEMBRE 2009, N. 196)

<p>MINISTERO DEI BENI E DELLE ATTIVITA' CULTURALI E DEL TURISMO</p> <p>1 Tutela e valorizzazione dei beni e attivita' culturali e paesaggistici (21)</p> <p>1.2 Sostegno, valorizzazione e tutela del settore dello spettacolo (21.2)</p> <p>6001/1-2, 6003, 6005/1, 6032, 6501/1-2, 6503, 6505/1, 6532</p> <p>1.5 Vigilanza, prevenzione e repressione in materia di patrimonio culturale (21.5)</p> <p>1018/1-2, 1020/1</p> <p>1.6 Tutela dei beni archeologici (21.6)</p> <p>4001/1-2, 4003, 4005/1, 4051, 4052, 4053, 4131</p> <p>1.9 Tutela e valorizzazione dei beni archivistici (21.9)</p> <p>3001/1-2, 3003, 3005/1, 3031</p> <p>1.10 Tutela e valorizzazione dei beni librari, promozione e sostegno del libro e dell'editoria (21.10)</p> <p>3501/1-2, 3503, 3505/1, 3532</p> <p>1.12 Tutela delle belle arti e tutela e valorizzazione del paesaggio (21.12)</p> <p>4501/1-2, 4503, 4505/1, 4551, 4553, 5052</p> <p>1.13 Valorizzazione del patrimonio culturale e coordinamento del sistema museale (21.13)</p> <p>5601/1-2, 5606/1, 5607, 5655</p> <p>1.14 Coordinamento ed indirizzo per la salvaguardia del patrimonio culturale (21.14)</p> <p>1187/1-2, 1197/1, 1204</p> <p>1.15 Tutela del patrimonio culturale (21.15)</p> <p>1801/1-2, 1804/1, 1811</p> <p>1.16 Tutela e promozione dell'arte e dell'architettura contemporanee e delle periferie urbane (21.16)</p> <p>4801/1-2, 4803, 4804/1, 4835, 4836, 4837</p> <p>2 Ricerca e innovazione (17)</p> <p>2.1 Ricerca educazione e formazione in materia di beni e attivita' culturali (17.4)</p> <p>2033/1-2, 2036/1, 2074, 2521</p>	<p>3 Servizi istituzionali e generali delle amministrazioni pubbliche (32)</p> <p>3.1 Indirizzo politico (32.2)</p> <p>1001, 1006/1-2, 1014, 1015/1, 1016/1</p> <p>3.2 Servizi e affari generali per le amministrazioni di competenza (32.3)</p> <p>2001/1-2, 2003, 2005/1, 2021, 2024, 2450, 5701/1-2, 5703, 5705/1, 5708</p> <p>6 Turismo (31)</p> <p>6.1 Sviluppo e competitivita' del turismo (31.1)</p> <p>6801/1-2, 6805/1, 6814</p>
--	--

XVII LEGISLATURA - DISEGNI DI LEGGE E RELAZIONI - DOCUMENTI

020/610/15

ELENCO N.1	
ELENCO DEI CAPITOLI/PIANI GESTIONALI PER I QUALI E' CONCESSA LA FACOLTA' DI PRELEVAMENTO DAL FONDO DI RISERVA PER LE SPESE OBBLIGATORIE (ART. 26 DELLA LEGGE 31 DICEMBRE 2009, N. 196)	
MINISTERO DELLA SALUTE	
1 Tutela della salute (20)	
1.1 Prevenzione e promozione della salute umana ed assistenza sanitaria al personale navigante e aeronavigante (20.1)	
2420, 2422, 2430, 4001/1-2, 4003/1	
1.2 Sanità pubblica veterinaria (20.2)	
5001/1-2, 5003/1	
1.3 Programmazione del Servizio Sanitario Nazionale per l'erogazione dei Livelli Essenziali di Assistenza (20.3)	
2001/1-2, 2003/1, 4388, 4391	
1.4 Regolamentazione e vigilanza in materia di prodotti farmaceutici ed altri prodotti sanitari ad uso umano (20.4)	
3008/1-2, 3012/1	
1.5 Vigilanza, prevenzione e repressione nel settore sanitario (20.5)	
3040/1-2, 3042/1	
1.6 Comunicazione e promozione per la tutela della salute umana e della sanità pubblica veterinaria e attività e coordinamento in ambito internazionale (20.6)	
5501/1-2, 5503/1	
1.7 Vigilanza sugli enti e sicurezza delle cure (20.7)	
2409, 4501/1-2, 4503/1	
1.8 Sicurezza degli alimenti e nutrizione (20.8)	
2501/1-2, 2503/1	
1.9 Attività consultiva per la tutela della salute (20.9)	
2100/1-2, 2103/1	
1.10 Sistemi informativi per la tutela della salute e il governo del Servizio Sanitario Nazionale (20.10)	
2140/1-2, 2143/1	
1.11 Regolamentazione e vigilanza delle professioni sanitarie (20.11)	
5701/1-2, 5703/1	
1.12 Coordinamento generale in materia di tutela della salute, innovazione e politiche internazionali (20.12)	
5330, 6001/1-2, 6003/1	
2 Ricerca e innovazione (17)	
2.1 Ricerca per il settore della sanità pubblica (17.20)	
3009/1-2, 3013/1	
2.2 Ricerca per il settore zooprofilattico (17.21)	
5200/1-2, 5202/1	
3 Servizi istituzionali e generali delle amministrazioni pubbliche (32)	
3.1 Indirizzo politico (32.2)	
1001, 1003/1-2, 1007, 1008/1	
3.2 Servizi e affari generali per le amministrazioni di competenza (32.3)	
1205/1, 1222, 1223, 1269, 3161, 4763/1-2, 4773, 4951	

020/016/1

ELENCO N. 2

ELENCO DELLE SPESE

PER LE QUALI E' CONCESSA LA FACOLTA' DI PRELEVAMENTO

DAL FONDO DI RISERVA PER LE SPESE IMPREVISTE

(ARTICOLO 28 DELLA LEGGE 31 DICEMBRE 2009, N. 196)

SPESE DI PRIMA ASSISTENZA E PER PRONTO INTERVENTO DA SOSTENERSI IN OCCASIONI DI PUBBLICHE CALAMITA' O PER LA DIFESA DELLA SALUTE O INCOLUMITA' PUBBLICA.

SPESE CONNESSE CON L'ASSISTENZA A PROFUGHI, A CONNAZIONALI RIMPATRIATI E PROFUGHI DALL'ESTERO, OVVERO PER LA TUTELA E L'ASSISTENZA DELLE COLLETTIVITA' ALL'ESTERO.

SPESE CONNESSE CON MANIFESTAZIONI DI SOLIDARIETA' INTERNAZIONALE IN OCCASIONE DI PUBBLICHE CALAMITA' ALL'ESTERO.

SPESE DERIVANTI DALLA PARTECIPAZIONE DELL'ITALIA AD ORGANISMI INTERNAZIONALI.

SPESE DI OSPITALITA' E DI CERIMONIALE.

SPESE DA SOSTENERSI IN OCCASIONE DI ELEZIONI POLITICHE, AMMINISTRATIVE, DEI RAPPRESENTANTI ITALIANI IN SENO AL PARLAMENTO EUROPEO O DI REFERENDUM POPOLARI.

SPESE DI TRASPORTO, DI SISTEMAZIONE E SPESE PER MISSIONI ALL'ESTERO E ALL'INTERNO, E VISITE DI STATO.

SPESE PER I VIAGGI DEI MINISTRI E DEI SOTTOSEGRETARI DI STATO ALL'INTERNO E ALL'ESTERO.

SPESE PER CANONI DI AFFITTO DI LOCALI ED ONERI ACCESSORI, MANUTENZIONE, RIPARAZIONE ED ADATTAMENTO DI IMMOBILI.

SPESE INERENTI AL RECUPERO DEI BENI CULTURALI E ARTISTICI.

SPESE RISERVATE E SPESE CONNESSE CON LA SICUREZZA E L'ORDINE PUBBLICO E CON LA DIFESA E SICUREZZA DEL TERRITORIO.

SPESE PER I VIVERI E GLI ASSEGNI DI VITTO, SPESE DI VESTIARIO E DI EQUIPAGGIAMENTO.

SPESE PER IL PAGAMENTO DI INDENNIZZI A RAPPRESENTANZE ESTERE IN ITALIA PER RISARCIMENTO DANNI SUBITI IN OCCASIONE DI ATTI TERRORISTICI.

SPESE PER IL PAGAMENTO DEI CANONI ACQUA, LUCE, ENERGIA ELETTRICA, GAS E DEI TRIBUTI SUI RIFIUTI E SUI SERVIZI PER LE AMMINISTRAZIONI CENTRALI.

SPESE PER LE FORNITURE DA ESEGUIRSI DA PARTE DELL'ISTITUTO POLIGRAFICO E ZECCA DELLO STATO.

SPESE RELATIVE ALL'ACQUISTO E ALLA MANUTENZIONE DI MEZZI PER LA PULIZIA ED IL DISINQUINAMENTO DEL DEMANIO MARITTIMO; SPESE PER LA RIMOZIONE DI CARICHI INQUINANTI E PER SOCCORSI A NAVI IN PERICOLO E A NAUFRAGHI.

SPESE PER LE ESEQUIE DI STATO.

SPESE RELATIVE ALL'ACQUISTO DI MEDICINALI ED ALTRO MATERIALE PROFILATTICO DI USO NON RICORRENTE, NONCHE' PER INTERVENTI DI PREVENZIONE CONTRO LE MALATTIE INFETTIVE, LE EPIDEMIE E LE EPIZOOZIE.

SPESE CONNESSE CON INTERVENTI MILITARI ALL'ESTERO, ANCHE DI CARATTERE UMANITARIO, CORRELATI AD ACCORDI INTERNAZIONALI.

XVII LEGISLATURA - DISEGNI DI LEGGE E RELAZIONI - DOCUMENTI

02/06/18/1		BILANCIO DI COMPETENZA TRIENNALE 2016 - 2018 FONDI PER PROVVEDIMENTI LEGISLATIVI DI PARTE CORRENTE (in Euro)			ELENCO NUMERO 3	
MINISTERI		2016	2017	2018		
MINISTERO DELL'ECONOMIA E DELLE FINANZE		14.578.779	34.334.753	34.334.753		
MINISTERO DELLA GIUSTIZIA		8.168.389	8.342.259	8.342.259		
MINISTERO DEGLI AFFARI ESTERI E DELLA COOPERAZIONE INTERNAZIONALE		38.532.265	34.778.774	34.778.774		
MINISTERO DELL'ISTRUZIONE, DELL'UNIVERSITA' E DELLA RICERCA		9.000	9.000	9.000		
MINISTERO DELL'AMBIENTE E DELLA TUTELA DEL TERRITORIO E DEL MARE		8.018.500	8.018.500	8.018.500		
MINISTERO DELLE POLITICHE AGRICOLE ALIMENTARI E FORESTALI		1.500.000	500.000	500.000		
MINISTERO DELLA SALUTE		2.034.860	4.034.860	4.034.860		
TOTALE ACCANTONAMENTI		72.842.793	90.019.146	90.019.146		

XVII LEGISLATURA - DISEGNI DI LEGGE E RELAZIONI - DOCUMENTI

0201620/1

BILANCIO DI COMPETENZA TRIENNALE 2016 - 2018 FONDI PER PROVVEDIMENTI LEGISLATIVI DI CONTO CAPITALE (In Euro)		ELENCO NUMERO 4	
MINISTERI	2016	2017	2018
MINISTERO DELL'ECONOMIA E DELLE FINANZE	197.300.000	328.900.000	328.900.000
MINISTERO DEL LAVORO E DELLE POLITICHE SOCIALI	32.753.000	32.753.000	32.753.000
MINISTERO DEGLI AFFARI ESTERI E DELLA COOPERAZIONE INTERNAZIONALE	34.708.000	<<<	<<<
MINISTERO DELL'INTERNO	10.000.000	10.000.000	10.000.000
MINISTERO DELL'AMBIENTE E DELLA TUTELA DEL TERRITORIO E DEL MARE	17.415.000	17.415.000	17.415.000
MINISTERO DELLA SALUTE	3.000.000	3.000.000	3.000.000
TOTALE ACCANTONAMENTI	295.176.000	392.068.000	392.068.000

<p style="text-align: right;">020/626/1</p> <p style="text-align: center;">BILANCO N.5</p> <p>PROGRAMMI E CAPITOLI RELATIVI AI SERVIZI DEL CORPO DELLA GUARDIA DI FINANZA A FAVORE DEI QUALI POSSONO OPERARSI PRELEVAMENTI DAL FONDO AI SENSI DELL'ART.9, COMMA 4, DELLA LEGGE 1 DICEMBRE 1986, N. 831</p>	<p style="text-align: center;">MINISTERO DELL'ECONOMIA E DELLE FINANZE</p> <p>1 Politiche economico-finanziarie e di bilancio (29)</p> <p>1.3 Prevenzione e repressione delle frodi e delle violazioni agli obblighi fiscali (29.3)</p> <p>4203, 4206, 4230, 4281, 4282, 4291, 4295, 4315, 4330</p> <p>5 Ordine pubblico e sicurezza (7)</p> <p>5.1 Concorso della Guardia di Finanza alla sicurezza pubblica (7.5)</p> <p>4229, 4264, 4274, 4275, 4276, 4278, 4279, 4280</p>
--	--

TABELLA N. 3

STATO DI PREVISIONE DEL
MINISTERO DELLO SVILUPPO ECONOMICO

LE RISORSE RELATIVE ALLA MISSIONE 28 "SVILUPPO E RIEQUILIBRIO TERRITORIALE" PROGRAMMA 4 "SOSTEGNO ALLE POLITICHE PER LO SVILUPPO E LA COESIONE ECONOMICA" VENGONO TRASFERITE NELLO STATO DI PREVISIONE DEL MINISTERO DELL'ECONOMIA E DELLE FINANZE IN OTTEMPERANZA DEL DL 101/2013 ARTICOLO 1 COMMA 5 E COMMA 8.

XVII LEGISLATURA - DISEGNI DI LEGGE E RELAZIONI - DOCUMENTI

MINISTERO DELLO SVILUPPO ECONOMICO

(in Euro)

030/606/1

Unità di Voto	Missione Programma	Previsioni secondo la legge di Bilancio anno finanziario 2015	Previsioni assicurate anno finanziario 2015	Variazioni che si propongono anno finanziario 2016	Previsioni risultanti anno finanziario 2016	Previsioni anno 2017	Previsioni anno 2018	
1	1 Competitività e sviluppo delle imprese (11)	RS	9.717.407	1.527.011.587	-577.203.191	849.808.395	3.124.621.379	2.653.272.468
		CP	3.774.724.173	3.947.230.593	-165.021.329	3.761.409.364	3.124.621.379	2.653.272.468
		CS	3.784.441.580	4.949.871.841	-773.250.101	3.876.621.740		
1.1	Promozione e attuazione di politiche di sviluppo, competitività e innovazione, di responsabilità sociale d'impresa e movimento cooperativo (11.5)	RS	<<	883.171.955	-207.557.180	685.614.885	2.870.647.062	2.489.332.580
		CS	2.826.301.973	2.826.175.167	-65.391.823	2.762.783.544	2.870.647.062	2.489.332.580
1.2	Vigilanza sugli enti, sul sistema cooperativo e sulle gestioni commissariati (11.6)	RS	6.034.259	12.103.293	-6.027.735	4.075.558	9.114.076	9.107.009
		CP	8.499.791	16.153.282	-6.954.057	9.199.225	9.114.076	9.107.009
1.3	Incentivazione del sistema produttivo (11.7)	RS	<<	24.161.011	-11.981.786	12.199.225	94.222.970	94.201.875
		CP	887.807.975	539.551.581	-322.768.350	205.783.231	94.222.970	94.201.875
1.7	Lotta alla contraffazione e tutela della proprietà industriale (11.10)	RS	3.683.148	1.048.481.369	-109.597.732	938.883.637	94.222.970	94.201.875
		CP	49.944.420	1.486.687.691	-557.804.054	938.883.637	94.222.970	94.201.875
1.8	Coordinamento azione amministrativa, attuazione di indirizzi e programmi per favorire competitività e sviluppo delle imprese, dei servizi di comunicazione e del settore energetico (11.11)	RS	53.627.568	92.663.559	-42.876.890	48.986.679	50.025.490	50.019.563
		CP	<<	<<	<<	<<	50.025.490	50.019.563
3	3 Regolazione dei mercati (12)	RS	2.170.024	607.238	-51.159	556.079	611.781	611.441
		CP	2.170.024	607.238	-51.159	556.079	611.781	611.441
		CS	<<	<<	<<	<<		
3.1	Vigilanza sui mercati e sui prodotti, promozione della concorrenza e tutela dei consumatori (12.4)	RS	<<	14.587.271	-464.207	14.153.064	11.707.142	11.688.433
		CP	11.661.471	23.337.483	-11.538.608	11.798.885	11.707.142	11.688.433
		CS	11.661.471	23.801.693	-12.002.808	11.798.885	11.707.142	11.688.433
4	4 Commercio internazionale ed internazionalizzazione del sistema produttivo (16)	RS	<<	41.263.293	-87.980	41.175.303	159.185.960	118.988.934
		CP	250.710.691	250.286.713	-80.739.808	169.546.905	159.185.960	118.988.934
		CS	250.710.691	250.374.689	-80.821.784	169.552.905	159.185.960	118.988.934
4.1	Politica commerciale in ambito internazionale (16.4)	RS	<<	284.179	-64.838	219.341	5.835.790	5.721.478
		CP	6.301.564	6.395.564	-413.305	5.982.258	5.835.790	5.721.478
4.2	Sostegno all'internazionalizzazione delle imprese e promozione del made in Italy (16.5)	RS	<<	40.979.114	-23.152	40.955.962	153.348.190	113.267.456
		CP	244.409.127	243.891.149	-80.326.502	163.564.647	153.348.190	113.267.456
		CS	244.409.127	243.914.293	-80.349.646	163.564.647	153.348.190	113.267.456

XVII LEGISLATURA - DISEGNI DI LEGGE E RELAZIONI - DOCUMENTI

MINISTERO DELLO SVILUPPO ECONOMICO

(in Euro)

030/606/2

Unità di Voto	Missione Programma	Previsioni secondo la Legge di Bilancio anno finanziario 2015	Previsioni assicurate anno finanziario 2015	Variazioni che si prepongono anno finanziario 2015	Previsioni risultanti anno finanziario 2015	Previsioni anno 2017	Previsioni anno 2018
5.6	5 Energia e diversificazione delle fonti energetiche (10)	RS	<<	502.488.011	-414.253.215	88.234.696	241.354.814
		CP	284.914.786	286.323.714	-24.408.928	241.499.408	241.365.977
		CS	264.914.786	680.575.605	-439.116.197	241.459.408	241.365.877
5.7	5.6 Sicurezza approvvigionamento, infrastrutture mercati gas e petrolio e relazioni internazionali nel settore energetico (10.6)	RS	<<	389.479	-171.075	218.404	2.890.190
		CP	2.790.677	2.998.389	-82.470	2.915.919	2.892.756
		CS	2.790.677	3.168.045	-252.126	2.915.919	2.892.756
5.8	5.7 Regolamentazione del settore elettrico, nucleare, delle energie rinnovabili e dell'efficienza energetica, ricerca per lo sviluppo sostenibile (10.7)	RS	<<	310.238.703	-234.987.570	75.251.133	163.699.433
		CP	252.662.840	253.716.088	-68.977.527	163.738.561	163.699.931
		CS	252.662.840	488.703.658	-324.965.097	163.738.561	163.699.931
6.1	5.8 Sviluppo, innovazione, regolamentazione e gestione delle risorse minerarie ed energetiche (10.8)	RS	<<	131.859.829	-179.094.670	12.765.159	74.767.491
		CP	9.261.469	9.609.237	65.195.691	74.804.928	74.773.290
		CS	9.261.469	186.703.902	-113.898.974	74.804.928	74.773.290
6.7	6 Comunicazioni (15)	RS	<<	220.091.307	-68.406	220.022.801	106.597.659
		CP	115.303.736	148.514.801	-39.911.169	108.602.832	106.597.659
		CS	115.303.734	148.592.264	-39.979.432	108.602.832	106.597.659
6.8	6.1 Pianificazione, regolamentazione, vigilanza e controllo delle comunicazioni elettroniche e radiodiffusione, riduzione inquinamento elettromagnetico (15.6)	RS	<<	489.577	-53.402	436.175	10.496.148
		CP	10.146.273	18.033.842	-7.195.335	10.837.507	10.629.969
		CS	10.146.271	18.067.109	-7.249.602	10.837.507	10.629.969
6.8	6.7 Servizi di Comunicazione Elettronica, di Radiodiffusione e Postali (15.8)	RS	<<	218.404.528	-15.004	218.389.524	56.645.451
		CP	63.241.660	93.917.819	-35.698.528	58.229.291	56.645.451
		CS	63.241.660	93.932.815	-35.703.624	58.229.291	56.645.451
7.3	6.8 Attività territoriali in materia di comunicazioni e di vigilanza sui mercati e sui prodotti (15.9)	RS	<<	1.197.202	<<	1.197.202	38.070.018
		CP	41.915.783	36.562.340	2.973.694	39.536.034	38.070.018
		CS	41.915.783	36.562.340	2.973.694	39.536.034	38.070.018
7.3	7 Ricerca e innovazione (17)	RS	<<	3.810.229	-763	3.809.466	8.309.490
		CP	11.623.627	9.442.541	-952.805	8.489.636	8.309.490
		CS	11.623.627	9.443.301	-953.665	8.489.636	8.309.490
7.3	7.3 Ricerca, innovazione, tecnologie e servizi per lo sviluppo delle comunicazioni e della società dell'informazione (17.18)	RS	<<	3.810.229	-763	3.809.466	8.309.490
		CP	11.623.627	9.442.541	-952.905	8.489.636	8.309.490
		CS	11.623.627	9.443.301	-953.665	8.489.636	8.309.490

XVII LEGISLATURA - DISEGNI DI LEGGE E RELAZIONI - DOCUMENTI

MINISTERO DELLO SVILUPPO ECONOMICO

(in Euro)

030/606/3

Unità di Voto	Missione Programma	Previsioni secondo la legge di Bilancio anno finanziario 2016	Previsioni assestate anno finanziario 2016	Variazioni che si proporranno anno finanziario 2016	Previsioni risultanti anno finanziario 2016	Previsioni anno 2017	Previsioni anno 2018
9.1	9 Servizi istituzionali e generali delle amministrazioni pubbliche (32)	RS	7.219.305	-2.953.236	4.266.069	36.285.209	36.152.648
		CP	75.816.227	-34.876.626	40.939.601	36.285.209	36.152.648
		CS	76.747.739	-35.808.138	40.939.601	36.285.209	36.152.648
		RS	2.574.488	-741.309	1.833.179	18.137.950	18.130.141
9.2	Indirizzo politico (32.2)	CP	18.808.126	-545.341	18.262.785	18.137.950	18.130.141
		CS	19.549.434	-1.286.649	18.262.785	18.137.950	18.130.141
		RS	4.644.817	-2.211.927	2.432.890	20.147.249	20.022.507
		CP	57.008.101	-34.331.295	22.676.816	20.147.249	20.022.507
10	Servizi e affari generali per le amministrazioni di competenza (32.3)	CS	57.198.305	-34.521.489	22.676.816	20.147.249	20.022.507
		RS	11.850.009	-11.850.009	<<	109.163.231	143.863.288
		CP	15.827.825	45.306.577	61.134.402	109.163.231	143.863.288
		CS	15.557.825	45.576.577	61.134.402	109.163.231	143.863.288
10.1	Fondi da ripartire (33)	RS	11.850.009	-11.850.009	<<	109.163.231	143.863.288
		CP	15.827.825	45.306.577	61.134.402	109.163.231	143.863.288
		CS	15.557.825	45.576.577	61.134.402	109.163.231	143.863.288
		RS	11.850.009	-11.850.009	<<	109.163.231	143.863.288
10.1	Fondi da assegnare (33.1)	CP	15.827.825	45.306.577	61.134.402	109.163.231	143.863.288
		CS	15.557.825	45.576.577	61.134.402	109.163.231	143.863.288
		RS	11.850.009	-11.850.009	<<	109.163.231	143.863.288
		CP	15.827.825	45.306.577	61.134.402	109.163.231	143.863.288
10.1	Fondi da assegnare (33.1)	CS	15.557.825	45.576.577	61.134.402	109.163.231	143.863.288
		RS	11.850.009	-11.850.009	<<	109.163.231	143.863.288
		CP	15.827.825	45.306.577	61.134.402	109.163.231	143.863.288
		CS	15.557.825	45.576.577	61.134.402	109.163.231	143.863.288

RIEPILOGO

MINISTERO DELLO SVILUPPO ECONOMICO

XVII LEGISLATURA - DISEGNI DI LEGGE E RELAZIONI - DOCUMENTI

030/602/1

MINISTERO DELLO SVILUPPO ECONOMICO
RIPILOGO PER TITOLI/MACROAGGREGATI

Titolo Macroaggregato	Previsioni secondo la legge di Bilancio anno finanziario 2015	(in Euro)			Previsioni anno 2018
		Previsioni assicurate anno finanziario 2016	Variazioni che si propongono anno finanziario 2016	Previsioni risultanti anno finanziario 2016	
Spese correnti	RS 9.717.407	565.574.541	-418.151.723	147.352.818	506.100.449
	CP 644.090.975	705.806.742	-168.529.867	537.356.875	522.637.446
	CS 653.809.390	1.111.925.124	-571.562.249	540.352.875	522.637.446
FUNZIONAMENTO	RS 6.054.259	49.615.338	-10.587.282	39.028.054	175.049.229
	CP 183.441.701	212.051.723	-33.354.233	178.697.490	175.049.229
	CS 199.475.958	222.615.679	-40.818.189	181.897.490	173.972.326
	CP 183.598.214	186.030.019	-24.604.614	141.425.405	138.146.026
	RS 3.683.148	504.109.182	-395.744.432	108.364.750	271.612.554
	CP 364.793.565	408.849.638	-135.065.954	273.783.684	271.612.554
	CS 369.466.713	804.594.064	-830.804.380	273.789.684	271.612.554
ONERI COMUNI DI PARTE CORRENTE	RS <<<	11.850.009	-11.850.009	<<<	33.865.137
	CP 16.709.925	15.829.597	18.687.217	34.516.814	33.865.137
	CS 16.709.925	15.589.597	18.957.217	34.516.814	33.865.137
ONERI DEL DEBITO PUBBLICO	RS <<<	14	<<<	14	40.111.085
	CP 68.155.784	69.155.784	-18.796.897	50.358.887	29.450.452
	CS 68.155.784	69.155.784	-18.796.897	50.358.887	29.450.452
Spese in conto capitale	RS <<<	1.762.147.483	-688.090.423	1.174.057.060	3.006.891.030
	CP 3.636.316.461	3.777.682.496	-171.210.117	3.606.472.379	3.006.891.030
	CS 3.636.316.461	4.488.210.993	-770.526.138	3.718.684.755	3.006.891.030
INVESTIMENTI	RS <<<	1.765.636.134	-688.090.423	1.077.545.711	2.931.591.030
	CP 3.616.316.461	3.776.464.596	-196.611.577	3.579.853.019	2.931.591.030
	CS 3.616.316.461	4.487.992.983	-795.927.598	3.692.065.385	2.931.591.030
	CP 50.000.000	56.932.626	-56.932.626	<<<	<<<
	RS <<<	6.511.349	<<<	6.511.349	75.300.000
	CP 20.000.000	1.217.900	25.401.460	26.619.360	75.300.000
	CS 20.000.000	1.217.900	25.401.460	26.619.360	75.300.000
Rimborso passività finanziarie	RS <<<	608.988	-608.971	17	280.460.214
	CP 253.209.969	253.209.969	6.341.810	259.551.779	280.460.214
	CS 253.209.969	253.818.940	5.732.839	259.551.779	280.460.214
RIMBORSO DEL DEBITO PUBBLICO	RS <<<	608.988	-608.971	17	280.460.214
	CP 253.209.969	253.209.969	6.341.810	259.551.779	280.460.214
	CS 253.209.969	253.818.940	5.732.839	259.551.779	280.460.214

XVII LEGISLATURA - DISEGNI DI LEGGE E RELAZIONI - DOCUMENTI

030/606/2
 MINISTERO DELLO SVILUPPO ECONOMICO
 RIEPILOGO PER TITOLI/MACROAGGREGATI

(in Euro)

Titolo Macroaggregato	Previsioni secondo la legge di Bilancio anno finanziario 2015	Previsioni assodate anno finanziario 2015	Variazioni che si prepongono anno finanziario 2016	Previsioni risultanti anno finanziario 2016	Previsioni anno 2017	Previsioni anno 2018
RS	9.717.407	2.328.331.012	-1.006.881.117	1.321.449.885		
CP	4.533.617.405	4.756.779.207	-333.398.174	4.403.381.033	3.799.328.057	3.320.851.692
CS	4.643.334.810	5.854.954.957	-1.336.355.548	4.518.599.409	3.799.328.057	3.320.851.692
TOTALE						

TABELLA N. 4

STATO DI PREVISIONE DEL
MINISTERO DEL LAVORO E DELLE POLITICHE SOCIALI

XVII LEGISLATURA - DISEGNI DI LEGGE E RELAZIONI - DOCUMENTI

MINISTERO DEL LAVORO E DELLE POLITICHE SOCIALI

(in Euro)

04/06/06/1

Unità di Voto	Missione Programma	Previsioni secondo la legge di Bilancio anno finanziario 2015	Previsioni assestate anno finanziario 2015	Variazioni che si propongono anno finanziario 2016	Previsioni risultanti anno finanziario 2016	Previsioni anno 2017	Previsioni anno 2018	
1.3	1 Politiche per il lavoro (26) Politiche passive del lavoro e incentivi all'occupazione (26.6)	RS	2.709.869.829	4.066.149.345	-488.716.953	3.577.432.392	9.539.056.210	10.366.132.288
		CP	10.370.160.426	10.174.054.731	-35.068.014	10.138.986.717	9.539.056.210	10.366.132.288
		CS	10.370.232.593	10.662.771.675	-223.777.158	10.438.994.517	9.539.056.210	10.366.132.288
1.6	Coordinamento e integrazione delle politiche del lavoro e delle politiche sociali, innovazione e coordinamento amministrativo (26.7)	RS	2.683.951.598	4.022.500.788	-488.560.012	3.533.940.776	9.029.759.533	9.797.616.502
		CP	7.761.323.274	8.396.592.153	1.168.001.507	9.566.593.660	9.029.759.533	9.797.616.502
		CS	7.761.326.788	8.887.152.163	979.441.487	9.866.593.660	9.029.759.533	9.797.616.502
1.7	Politiche di regolamentazione in materia di rapporti di lavoro (26.8)	RS	51.933	6.561.195	165.331	6.725.529	68.401.839	127.501.268
		CP	2.216.277.566	1.345.086.984	-1.184.754.878	150.332.086	68.401.839	127.501.268
		CS	2.216.281.284	1.344.921.632	-1.184.596.546	150.332.086	68.401.839	127.501.268
1.8	Programmazione e coordinamento della vigilanza in materia di prevenzione e assistenza della norma di legislazione sociale e del lavoro (26.9)	RS	17.503.089	5.998.144	-168.060	5.829.084	10.283.277	10.697.187
		CP	9.903.386	12.265.176	-2.168.911	10.096.265	10.283.277	10.697.187
		CS	9.903.386	12.434.235	-2.336.032	10.099.203	10.283.277	10.697.187
1.9	Politiche attive del lavoro, i servizi per il lavoro e la formazione (26.10)	RS	2.121.246	4.349.188	-3.951	4.345.217	36.458.130	36.458.095
		CP	36.182.359	37.251.578	-767.458	36.484.140	36.458.130	36.458.095
		CS	36.186.333	37.255.527	-771.387	36.484.140	36.458.130	36.458.095
1.10	Servizi territoriali per il lavoro (26.11)	RS	3.175.102	19.933.778	-1	19.933.777	111.772.986	111.826.746
		CP	50.173.575	81.659.419	311.122	81.970.540	111.772.986	111.826.746
		CS	50.173.575	81.659.417	315.985	81.975.402	111.772.986	111.826.746
1.11	Sistemi informativi per il lavoro e servizi di comunicazione istituzionale in materia di politiche del lavoro e politiche sociali (26.12)	RS	5.540.274	1.842.367	-140.841	1.701.516	270.331.764	270.184.289
		CP	284.087.444	284.684.445	-13.287.906	271.396.539	270.331.764	270.184.289
		CS	284.089.990	284.625.285	-13.428.746	271.396.539	270.331.764	270.184.289
2.2	Previdenza obbligatoria e complementare, assicurazioni sociali (25.3)	RS	3.595.587	4.963.935	-8.419	4.955.516	12.048.681	12.048.223
		CP	12.252.798	14.514.997	-2.401.510	12.113.487	12.048.681	12.048.223
		CS	12.261.217	14.523.416	-2.409.929	12.113.487	12.048.681	12.048.223
2.2	Previdenza obbligatoria e complementare, assicurazioni sociali (25.3)	RS	9.519.911.251	13.093.750.186	-4.290.732	13.089.459.454	82.344.898.653	82.306.451.820
		CP	90.048.937.121	93.117.914.071	-14.693.776.170	78.424.137.901	82.344.898.653	82.306.451.820
		CS	90.060.937.121	93.122.204.803	-13.999.066.902	79.124.137.901	82.344.898.653	82.306.451.820
2.2	Previdenza obbligatoria e complementare, assicurazioni sociali (25.3)	RS	9.519.911.251	13.093.750.186	-4.290.732	13.089.459.454	82.344.898.653	82.306.451.820
		CP	90.048.937.121	93.117.914.071	-14.693.776.170	78.424.137.901	82.344.898.653	82.306.451.820
		CS	90.060.937.121	93.122.204.803	-13.999.066.902	79.124.137.901	82.344.898.653	82.306.451.820

XVII LEGISLATURA - DISEGNI DI LEGGE E RELAZIONI - DOCUMENTI

MINISTERO DEL LAVORO E DELLE POLITICHE SOCIALI

(in Euro)

04/0/606/2

Unità di Voto	Missione Programma	Previsioni secondo la legge di bilancio anno finanziario 2015	Previsioni assaiutate anno finanziario 2015	Variazioni che si propongono anno finanziario 2015	Previsioni risultanti anno finanziario 2015	Previsioni anno 2017	Previsioni anno 2018
4.3	4 Diritti sociali, politiche sociali e famiglia (24)	RS 66.372.600	220.379.670	-59.992.628	160.387.042	29.513.437.660	29.923.802.702
		CP 28.067.935.234	28.288.727.747	486.762.491	28.765.510.238	29.513.437.660	29.923.802.702
		CS 28.072.161.727	28.328.720.375	444.793.719	28.773.514.094		
4.5	Terzo settore (associazionismo, volontariato, Onlus e formazioni sociali) e responsabilità sociale delle imprese e delle organizzazioni (24.2)	RS 29.668.361	33.198.982	<<	33.198.982	2.049.549	2.049.310
		CP 2.218.548	3.005.989	-946.150	2.058.939	2.049.549	2.049.310
		CS 2.218.548	3.005.989	-846.150	2.058.939		
5	Trasferimenti assistenziali a enti previdenziali, finanziamento nazionale spesa sociale, programmazione, monitoraggio e valutazione politiche sociali e di inclusione attiva (24.12)	RS 26.804.239	187.180.888	-59.992.628	127.188.060	29.511.388.111	29.921.753.392
		CP 28.065.716.695	28.285.722.658	487.728.641	28.763.451.299	29.511.388.111	29.921.753.392
		CS 28.069.833.179	28.325.716.286	445.739.659	28.774.455.155		
5.1	5 Immigrazione, accoglienza e garanzia dei diritti (27)	RS 11.346.466	83.014.768	-51.751.991	21.262.777	1.763.150	1.763.150
		CP 1.781.759	1.787.731	-6.780	1.780.941	1.763.150	1.763.150
		CS 8.383.130	83.539.720	-41.338.323	22.201.397		
7.1	Flussi migratori per motivi di lavoro e politiche di integrazione sociale delle persone immigrate (27.6)	RS 11.346.466	83.014.768	-51.751.991	21.262.777	1.763.150	1.763.150
		CP 1.781.759	1.787.731	-6.780	1.780.941	1.763.150	1.763.150
		CS 8.383.130	83.539.720	-41.338.323	22.201.397		
7.2	Servizi istituzionali e generali delle amministrazioni pubbliche (32)	RS 1.159.398	895.393	108.293	1.003.686	38.982.667	38.954.425
		CP 41.467.664	42.108.183	-2.809.224	39.358.959	38.982.667	38.954.425
		CS 41.467.664	42.059.686	-2.561.083	39.498.603		
7.1	Indirizzo politico (32.2)	RS 44.249	174.504	-1	174.503	10.522.638	10.521.785
		CP 11.815.794	12.317.243	-1.493.001	10.824.242	10.522.638	10.521.785
		CS 11.815.794	12.317.241	-1.492.999	10.824.242		
7.2	Servizi e affari generali per le amministrazioni di competenza (32.3)	RS 1.115.149	720.889	108.294	829.183	28.470.029	28.432.640
		CP 29.651.890	29.850.940	-1.316.223	28.534.717	28.470.029	28.432.640
		CS 29.651.890	29.742.645	-1.068.084	28.674.661		
8.1	Fondi da ripartire (33)	RS <<	<<	<<	<<	15.632.169	15.632.169
		CP 10.957.505	8.769.668	10.063.693	18.833.361	15.632.169	15.632.169
		CS 10.957.505	8.769.668	10.063.693	18.833.361		
8.1	Fondi da assegnare (33.1)	RS <<	<<	<<	<<	15.632.169	15.632.169
		CP 10.957.505	8.769.668	10.063.693	18.833.361	15.632.169	15.632.169
		CS 10.957.505	8.769.668	10.063.693	18.833.361		

RIEPILOGO

MINISTERO DEL LAVORO E DELLE POLITICHE SOCIALI

XVII LEGISLATURA - DISEGNI DI LEGGE E RELAZIONI - DOCUMENTI

04/08/01

MINISTERO DEL LAVORO E DELLE POLITICHE SOCIALI
RIPILOGO PER TITOLO/MACROAGGREGATI

(in Euro)

TITOLO Macroaggregato	Previsioni secondo la legge di Bilancio anno finanziario 2015	Previsioni assicurate anno finanziario 2015	Variazioni che si proporranno anno finanziario 2015	Previsioni risultanti anno finanziario 2016	Previsioni anno 2017	Previsioni anno 2018
Spese correnti	RS 12.294.471.121	17.458.887.832	-814.644.011	16.645.253.321		
CP	128.428.103.398	131.500.286.770	-14.124.402.027	117.375.883.743	121.444.054.824	122.943.112.668
CS	128.450.973.399	132.114.909.766	-13.710.474.057	118.404.435.699	121.444.054.824	122.943.112.668
FUNZIONAMENTO	RS 13.710.514	43.727.785	-4.281.841	39.435.864	433.393.271	433.200.462
CP	461.872.834	454.378.578	-19.029.203	435.350.375	433.393.271	433.200.462
CS	466.145.850	456.671.413	-20.163.398	438.508.015	433.393.271	433.200.462
CP	341.354.640	340.730.873	-17.047.864	323.683.079	321.826.462	321.626.337
INTERVENTI	RS 12.274.760.607	17.416.160.737	-610.352.170	16.805.817.567		
CP	123.222.943.323	125.292.721.553	-9.690.431.236	115.612.290.285	120.682.486.180	121.980.361.436
CS	123.241.540.128	128.903.073.715	-9.265.366.133	117.937.704.582	120.682.486.180	121.980.361.435
RS	<<<	<<<	<<<	<<<		
CP	4.753.257.411	4.753.154.898	-4.424.641.536	328.223.102	328.185.373	328.650.761
CS	4.753.257.411	4.753.154.898	-4.424.641.536	328.223.102	328.185.373	328.650.761
Spese in conto capitale	RS 4.157.442	4.281.830	<<<	4.281.830		
CP	113.186.361	113.186.361	-100.411.897	12.744.374	9.525.685	9.623.906
CS	113.186.361	113.186.361	-100.411.897	12.744.374	9.525.685	9.623.906
INVESTIMENTI	RS 4.187.442	4.281.830	<<<	4.281.830		
CP	110.166.361	112.221.425	-102.677.051	9.544.374	9.525.685	9.623.906
CS	110.166.361	112.221.425	-102.677.051	9.544.374	9.525.685	9.623.906
RS	<<<	<<<	<<<	<<<		
CP	3.000.000	934.936	2.265.064	3.200.000	<<<	<<<
CS	3.000.000	934.936	2.265.064	3.200.000	<<<	<<<
TOTALE	RS 12.289.658.663	17.484.189.392	-614.644.011	16.849.545.351	121.463.580.509	122.652.736.564
CP	125.541.256.729	131.813.422.131	-14.224.814.014	117.389.606.117	121.463.580.509	122.652.736.564
CS	125.564.126.750	132.228.086.127	-13.610.889.054	118.417.180.073	121.463.580.509	122.652.736.564

TABELLA N. 5

STATO DI PREVISIONE DEL
MINISTERO DELLA GIUSTIZIA

XVII LEGISLATURA - DISEGNI DI LEGGE E RELAZIONI - DOCUMENTI

MINISTERO DELLA GIUSTIZIA
(in Euro)

Unità di Voto	Missione Programma	Previsioni secondo la legge di Bilancio anno finanziario 2015	Previsioni assettate anno finanziario 2015	Variazioni che si propongono anno finanziario 2016	Previsioni risultanti anno finanziario 2016	Previsioni anno 2017	Previsioni anno 2018
1.1	1 Giustizia (6)	RS	<<	675.875.316	-111.152.893	564.722.423	7.533.923.815
		CP	7.609.576.120	7.733.596.301	-178.039.269	7.555.559.035	7.533.923.815
1.1	Amministrazione penitenziaria (6.1)	CS	7.609.576.120	7.844.751.179	-222.931.549	7.621.819.630	7.562.507.889
		RS	<<	145.044.272	-49.079.819	95.964.453	2.722.801.645
1.2	Giustizia civile e penale (6.2)	CP	2.730.611.689	2.788.628.695	-36.740.841	2.732.887.854	2.715.844.119
		CS	2.730.611.689	2.818.708.508	-49.820.654	2.768.887.854	2.722.801.645
1.3	Giustizia minorile e di comunità (6.3)	RS	<<	504.890.498	-51.235.476	453.655.022	4.670.333.328
		CP	4.735.902.397	4.815.914.743	-138.193.546	4.677.811.197	4.691.662.161
2.1	2 Servizi istituzionali e generali delle amministrazioni pubbliche (32)	CS	4.735.902.397	4.867.160.212	-159.778.420	4.707.371.792	4.691.662.161
		RS	<<	25.930.546	-10.837.598	15.112.948	147.824.063
2.1	Indirizzo politico (32.2)	CP	143.064.034	148.064.863	-3.194.879	144.869.984	147.824.063
		CS	143.064.034	158.892.459	-13.332.475	145.559.984	147.824.063
3.1	3 Fondi da ripartire (33)	RS	<<	1.416.396	3	1.416.399	28.306.891
		CP	26.277.018	27.019.122	1.309.909	28.329.031	28.306.891
3.1	Fondi da assegnare (33.1)	CS	26.277.018	27.019.121	1.309.810	28.329.031	28.306.891
		RS	<<	1.416.396	3	1.416.399	28.306.891
3.1	Fondi da assegnare (33.1)	CP	130.403.432	93.846.547	1.309.909	29.329.031	28.315.890
		CS	130.403.432	93.846.547	1.309.910	28.329.031	28.315.890
3.1	Fondi da assegnare (33.1)	RS	<<	32.108.264	-32.108.264	<<	177.860.373
		CP	130.403.432	93.846.547	48.675.772	142.522.319	177.860.373
3.1	Fondi da assegnare (33.1)	CS	130.403.432	93.846.547	48.675.772	142.522.319	177.860.373
		RS	<<	32.108.264	-32.108.264	<<	177.860.373
3.1	Fondi da assegnare (33.1)	CP	130.403.432	93.846.547	48.675.772	142.522.319	177.860.373
		CS	130.403.432	93.846.547	48.675.772	142.522.319	177.860.373

05/06/2017

RIEPILOGO

MINISTERO DELLA GIUSTIZIA

XVII LEGISLATURA - DISEGNI DI LEGGE E RELAZIONI - DOCUMENTI

MINISTERO DELLA GIUSTIZIA
RIEPILOGO PER TITOLI/MACROAGGREGATI
(in Euro)

050608/1

Titolo Macroaggregato	Previsioni secondo la legge di Bilancio anno finanziario 2015	Previsioni assettate anno finanziario 2015	Variazioni che si propongono anno finanziario 2016	Previsioni risultanti anno finanziario 2016	Previsioni anno 2017	Previsioni anno 2018
Spese correnti						
RS	<<	531.442.840	-122.621.035	408.821.805		
CP	7.631.477.343	7.594.450.802	-84.325.500	7.600.125.302	7.650.031.815	7.623.436.742
CS		7.784.963.689	-131.577.872	7.653.385.817	7.650.031.815	7.623.436.742
FUNZIONAMENTO						
RS	<<	206.352.991	-40.359.650	165.993.341		
CP	6.476.369.926	6.619.334.626	-131.850.535	6.487.484.091	6.594.412.130	6.565.929.529
CS	8.475.369.926	8.658.694.272	-144.249.566	8.514.444.656	8.594.412.130	8.565.929.529
CP	5.630.399.939	6.617.445.019	-205.183.637	5.412.261.382	5.430.379.073	5.396.661.002
RS	<<	292.981.595	-50.153.121	242.828.464		
CP	990.835.220	985.836.113	-49.040.986	936.795.127	938.035.547	938.858.075
CS	990.835.220	1.035.989.234	-73.694.107	962.095.127	938.035.547	938.858.075
RS	<<	32.108.264	-32.108.264	<<		
CP	165.272.197	89.280.053	86.566.021	175.846.084	217.584.138	218.851.138
CS	165.272.197	89.280.053	86.566.021	175.846.084	217.584.138	218.851.138
Spese in conto capitale						
RS	<<	177.957.136	-20.640.119	157.317.017		
CP	134.781.227	160.013.168	-33.728.065	126.285.093	118.652.337	117.652.337
CS		180.653.278	-41.368.185	139.285.093	118.652.337	117.652.337
RS	<<	177.957.136	-20.640.119	157.317.017		
CP	129.781.227	165.013.168	-35.128.065	119.885.093	118.652.337	117.652.337
CS	129.781.227	175.653.278	-42.768.195	132.885.093	118.652.337	117.652.337
RS	<<	<<	<<	<<	<<	<<
CP	5.000.000	5.000.000	1.400.000	6.400.000	<<	<<
CS	5.000.000	5.000.000	1.400.000	6.400.000	<<	<<
TOTALE						
RS	<<	7.099.399.978	-143.261.154	6.956.138.822		
CP	7.766.258.570	7.554.463.970	-128.053.595	7.726.410.385	7.766.684.152	7.741.081.079
CS	7.766.258.570	7.595.616.847	-172.945.857	7.792.670.990	7.766.684.152	7.741.081.079

ARCHIVI NOTARILI

ENTRATA

ARCHIVI NOTARILI

XVII LEGISLATURA - DISEGNI DI LEGGE E RELAZIONI - DOCUMENTI

ARCHIVI NOTARILI

(in Euro)

Unità di Voto	Missione Programma	Previsioni secondo la legge di Bilancio anno finanziario 2015	Previsioni accertate anno finanziario 2015	Variazioni che si propongono anno finanziario 2016	Previsioni risultanti anno finanziario 2016	Previsioni anno 2017	Previsioni anno 2018
							05/602/1
	1 Giustizia (6)	439.781.809	439.781.809	-7.581.000	432.200.809	432.200.809	432.200.809
1.1	Giustizia civile e penale (6.2)	439.781.809	439.781.809	-7.581.000	432.200.809	432.200.809	432.200.809

RIEPILOGO

ARCHIVI NOTARILI

XVII LEGISLATURA - DISEGNI DI LEGGE E RELAZIONI - DOCUMENTI

ARCHIVI NOTARILI
(in Euro)

051/804/1

Riepilogo		Previsioni secondo la legge di Bilancio anno finanziario 2015	Previsioni assaiutate anno finanziario 2015	Variazioni che si propongono anno finanziario 2016	Previsioni risultanti anno finanziario 2016	Previsioni anno 2017	Previsioni anno 2018
Entrate correnti	CS	411.070.050	411.070.050	4.795.000	415.865.050	415.865.050	415.865.050
Entrate in conto capitale	CS	28.711.759	28.711.759	-12.376.000	16.335.759	16.335.759	16.335.759
	TOTALE	439.781.809	439.781.809	-7.581.000	432.200.809	432.200.809	432.200.809

SPESA

ARCHIVI NOTARILI

XVII LEGISLATURA - DISEGNI DI LEGGE E RELAZIONI - DOCUMENTI

ARCHIVI NOTARILI

(in Euro)

Unità di Voto	Missione Programma	Previsioni secondo la legge di Bilancio anno finanziario 2015	Previsioni assettate anno finanziario 2015	Variazioni che si propongono anno finanziario 2016	Previsioni risultanti anno finanziario 2016	Previsioni anno 2017	Previsioni anno 2018
1.1	1 Giustizia (6) Giustizia civile e penale (6.2)	CS 439.761.809	439.761.809	-7.561.000	432.200.809	432.200.809	432.200.809
		CS 439.761.809	439.761.809	-7.561.000	432.200.809	432.200.809	432.200.809

051/608/1

RIEPILOGO

ARCHIVI NOTARILI

XVII LEGISLATURA - DISEGNI DI LEGGE E RELAZIONI - DOCUMENTI

ARCHIVI NOTARILI
RIEPILOGO PER TITOLI/MACROAGGREGATI

Titolo Macroaggregato	Previsioni secondo la legge di Bilancio anno finanziario 2015	Previsioni assettate anno finanziario 2015	Variazioni che si proporgono anno finanziario 2016	Previsioni insulgenti anno finanziario 2016	Previsioni anno 2017	Previsioni anno 2018	051/608/1	
							(in Euro)	
Spese correnti	CS	364.781.809	-1.581.000	363.200.809	363.200.809	363.200.809		
FUNZIONAMENTO	CS	37.924.159	-431.000	37.493.159	37.493.159	37.493.159		
INTERVENTI	CS	324.960.000	-750.000	324.210.000	324.210.000	324.210.000		
ONERI COMUNI DI PARTE CORRENTE	CS	1.897.650	-400.000	1.497.650	1.497.650	1.497.650		
Spese in conto capitale	CS	75.000.000	-6.000.000	69.000.000	69.000.000	69.000.000		
INVESTIMENTI	CS	55.000.000	-6.000.000	49.000.000	49.000.000	49.000.000		
ONERI COMUNI DI CONTO CAPITALE	CS	20.000.000	<<	20.000.000	20.000.000	20.000.000		
TOTALE	CS	439.781.809	-7.581.000	432.200.809	432.200.809	432.200.809		

TABELLA N. 6

STATO DI PREVISIONE DEL
MINISTERO DEGLI AFFARI ESTERI E DELLA COOPERAZIONE INTERNAZIONALE

XVII LEGISLATURA - DISEGNI DI LEGGE E RELAZIONI - DOCUMENTI

MINISTERO DEGLI AFFARI ESTERI E DELLA COOPERAZIONE INTERNAZIONALE

Unità di Voto	Missione Programmatica	Previsioni secondo la legge di Bilancio anno finanziario 2015	Previsioni assestate anno finanziario 2015	Variazioni che si propongono anno finanziario 2016	Previsioni risultanti anno finanziario 2016	Previsioni anno 2017	Previsioni anno 2018
				(in Euro)			060/606/1
1	L'Italia in Europa e nel mondo (4)	<< 2.094.881.279 2.064.881.279	260.685.792 2.327.399.410 2.335.527.498	-159.367.077 -386.855.364 -274.993.452	107.268.715 2.060.534.046 2.060.534.046	2.057.740.692 2.057.740.692	2.056.091.958 2.056.091.958
1.1	Protocollo internazionale (4.1)	<< 6.891.642 6.891.642	400.536 7.553.833 7.553.832	-2 -350.701 -350.700	400.534 7.203.132 7.203.132	7.189.225 7.189.225	7.577.349 7.577.349
1.2	Cooperazione allo sviluppo (4.2)	<< 713.621.550 713.621.550	157.280.569 848.465.598 828.465.598	-127.238.936 -184.840.956 -116.840.956	30.041.633 711.624.642 711.624.642	711.178.225 711.178.225	711.175.105 711.175.105
1.3	Cooperazione economica e relazioni internazionali (4.4)	<< 40.108.772 40.108.772	18.882.356 41.597.370 41.068.395	538.978 -732.447 -193.462	19.401.334 40.864.923 40.864.923	40.745.113 40.745.113	40.553.072 40.553.072
1.4	Promozione della pace e sicurezza internazionale (4.5)	<< 487.965.114 487.965.114	8.090.928 556.266.911 552.266.910	-633.708 -88.936.522 -84.936.521	7.457.222 467.330.389 467.330.389	467.153.252 467.153.252	466.666.926 466.666.926
1.5	Integrazione europea (4.7)	<< 24.579.501 24.579.501	30.584.090 26.034.613 49.852.502	-23.817.900 -11.704.701 -35.522.590	6.766.180 14.329.912 14.329.912	14.216.047 14.216.047	14.170.904 14.170.904
1.6	Italiani nel mondo e politiche migratorie (4.8)	<< 42.899.998 42.899.998	283.372 43.428.729 43.428.729	-24 -3.619.694 -3.619.694	283.348 39.809.035 39.809.035	39.716.949 39.716.949	39.668.809 39.668.809
1.7	Promozione del sistema Paese (4.9)	<< 147.890.994 147.890.994	7.845.448 149.744.384 149.744.384	4.633.704 -4.561.635 -4.561.635	12.479.152 145.182.749 145.182.749	145.143.462 145.143.462	145.080.459 145.080.459
1.8	Presenza dello Stato all'estero tramite le strutture diplomatico-consolari (4.12)	<< 74.511.679 74.511.679	9.150.802 103.423.275 110.048.248	-6.624.976 -18.606.273 -25.231.246	2.525.826 84.817.002 84.817.002	84.688.637 84.688.637	84.686.189 84.686.189
1.9	Rappresentanza all'estero e servizi ai cittadini e alle imprese (4.13)	<< 528.659.654 529.659.654	10.243.302 530.155.234 528.463.404	3.691.830 899.046 4.590.876	13.935.132 531.054.280 531.054.280	529.506.241 529.506.241	528.501.611 528.501.611
1.10	Coordinamento dell'Amministrazione in ambito internazionale (4.14)	<< 12.685.225 12.685.225	16.161.571 18.091.453 20.488.762	-2.397.310 -3.097.920 -5.495.229	13.764.261 14.993.533 14.993.533	14.933.635 14.933.635	14.842.514 14.842.514

XVII LEGISLATURA - DISEGNI DI LEGGE E RELAZIONI - DOCUMENTI

06/06/09/2

MINISTERO DEGLI AFFARI ESTERIE DELLA COOPERAZIONE INTERNAZIONALE
(in Euro)

Unità di Voto	Missione Programma	Previsioni secondo la legge di bilancio anno finanziario 2015	Previsioni assaiate anno finanziario 2015	Variazioni che si propongono anno finanziario 2016	Previsioni risultanti anno finanziario 2016	Previsioni anno 2017	Previsioni anno 2018
1.11	Comunicazione in ambito internazionale (4.15)	RS <<	1.732.828	-1.518.735	214.093		
		CP 4.093.750	4.638.010	-1.313.551	3.324.449	3.269.906	3.169.020
		CS 4.093.150	6.156.744	-2.832.295	3.324.449	3.269.906	3.169.020
2	Servizi istituzionali e generali delle amministrazioni pubbliche (32)	RS <<	19.252.642	-3.186.520	16.066.122		
		CP 76.684.813	86.327.173	-10.004.677	76.322.496	73.899.263	73.561.806
		CS 76.684.813	89.513.584	-13.191.188	76.322.496	73.899.263	73.561.806
2.1	Indirizzo politico (32.2)	RS <<	144.780	<<	144.780		
		CP 12.592.553	12.804.553	-1.848.379	10.956.174	10.922.903	10.907.439
		CS 12.592.553	12.804.553	-1.848.379	10.956.174	10.922.903	10.907.439
2.2	Servizi e affari generali per le amministrazioni di competenza (32.3)	RS <<	19.107.862	-3.186.520	15.921.342		
		CP 64.092.260	73.522.620	-8.156.298	65.366.322	62.976.360	62.654.367
		CS 64.092.260	76.709.131	-11.342.809	65.366.322	62.976.360	62.654.367
3	Fondi da ripartire (33)	RS <<	<<	<<	<<		
		CP 9.819.441	12.132.564	3.367.606	15.500.170	10.998.612	10.998.612
		CS 9.819.441	12.132.564	3.367.606	15.500.170	10.998.612	10.998.612
3.1	Fondi da assegnare (33.1)	RS <<	<<	<<	<<		
		CP 9.819.441	12.132.564	3.367.606	15.500.170	10.998.612	10.998.612
		CS 9.819.441	12.132.564	3.367.606	15.500.170	10.998.612	10.998.612

RIEPILOGO

MINISTERO DEGLI AFFARI ESTERI E DELLA COOPERAZIONE INTERNAZIONALE

XVII LEGISLATURA - DISEGNI DI LEGGE E RELAZIONI - DOCUMENTI

MINISTERO DEGLI AFFARI ESTERI E DELLA COOPERAZIONE INTERNAZIONALE
 REPILOGO PER TITOLO/MACROAGGREGATI
 (in Euro)

060/608/1

Titolo Macroaggregato	Previsioni secondo la legge di Bilancio anno finanziario 2015	Previsioni assestate anno finanziario 2015	Variazioni che si propongono anno finanziario 2016	Previsioni risultanti anno finanziario 2016	Previsioni anno 2017	Previsioni anno 2016
Spese correnti	RS 2.128.065.154 CS 2.128.065.154	270.840.763 2.378.501.836 2.369.016.436	-155.230.877 -236.432.301 -246.946.901	115.609.866 2.142.059.535 2.142.059.535	2.134.491.889 2.134.491.889	2.132.505.698 2.132.505.698
FUNZIONAMENTO	RS 838.625.237 CP 838.625.237 CS 838.625.237	62.802.657 885.920.823 892.305.768	-8.784.686 -33.781.262 -40.166.207	54.017.871 852.139.561 852.139.561	850.287.626 850.287.626	848.301.435 848.301.435
INTERVENTI	CP 720.520.544	730.576.117	-17.845.439	712.730.678	710.920.481	708.934.250
ONERI COMUNI DI PARTE CORRENTE	RS 10.216.768 CS 10.216.768	206.038.206 1.480.081.122 1.484.210.777	-146.446.191 -206.089.092 -210.188.747	61.592.015 1.274.022.030 1.274.022.030	1.272.789.646 1.272.789.646	1.272.789.646 1.272.789.646
Spese in conto capitale	RS 43.320.379 CP 43.320.379 CS 43.320.379	12.499.891 12.499.891	3.408.053 3.408.053	15.907.944 15.907.944	11.404.617 11.404.617	11.404.617 11.404.617
INVESTIMENTI	RS 43.320.379 CP 43.320.379 CS 43.320.379	9.047.671 47.357.311 48.157.310	-1.322.720 -37.070.134 -37.870.133	7.724.951 10.287.177 10.287.177	8.146.678 8.146.678	8.146.678 8.146.678
TOTALE	RS 2.171.385.533 CP 2.171.385.533 CS 2.171.385.533	279.888.434 2.425.889.147 2.437.173.746	-156.553.587 -279.502.435 -284.817.034	123.334.837 2.152.356.712 2.152.356.712	2.142.638.567 2.142.638.567	2.140.652.376 2.140.652.376

ALLEGATI

MINISTERO DEGLI AFFARI ESTERI E DELLA COOPERAZIONE INTERNAZIONALE

060/586/1		MINISTERO DEGLI AFFARI ESTERI E DELLA COOPERAZIONE INTERNAZIONALE		
ALLEGATO 1 AUTORIZZAZIONI RIMODULATE AI SENSI DELL'ART.23 C. 3 DELLA LEGGE 196/2009 E DELL'ART.6 C.16 DELLA LEGGE 135/2012 (autorizzazioni esposte per unità di voto, tra parentesi sono indicati i soli capitoli oggetto di rimodulazione)				
Missione Programma Autorizzazione cedente Autorizzazioni ricevute	(in Euro)	Previsioni per l'autorizzazione nel suo complesso (incluso l'effetto delle rimodulazioni)	di cui, per rimodulazioni	
		2016 2017 2018	<< << <<	-395.158 -395.245 -395.245
1 L'Italia in Europa e nel mondo (4)				
1.2 Cooperazione allo sviluppo (4.2)				
L.n.49/1957 art.37 comma 1 COOPERAZIONE ALLO SVILUPPO, BILATERALE E MULTILATERALE (Cap-pg: 2183/1)		2016 2017 2018	<< << <<	-395.158 -395.245 -395.245
LS n.228/2012 art.1 comma 174 CONTRIBUTO IN FAVORE DELL'INVESTMENT AND TECHNOLOGY PROMOTION OFFICE (I.T.P.O.) (Cap-pg: 2204/1)		2016 2017 2018	600.000 600.000 600.000	52.377 52.377 52.377
L.n.406/2000 art.2 comma 1 CONCESSIONE DI UN CONTRIBUTO ALL'ISTITUTO INTERNAZIONALE DI DIRITTO PER LO SVILUPPO, IN ROMA (Cap-pg: 2301/1)		2016 2017 2018	1.032.913 1.033.000 1.033.000	119.544 119.631 119.631
L.n.177/1997 art.3 comma 1 CONTRIBUTO PER I CENTRI (UNICRI) PER IL TRASFERIMENTO DI SEDE DA ROMA A TORINO (Cap-pg: 2301/2)		2016 2017 2018	77.469 77.469 77.469	8.966 8.966 8.966
NOTE ESPLICATIVE				

MINISTERO DEGLI AFFARI ESTERIE DELLA COOPERAZIONE INTERNAZIONALE					
ALLEGATO 1 AUTORIZZAZIONI RIMODULATE AI SENSI DELL'ART. 23 C. 3 DELLA LEGGE 198/2009 E DELL'ART. 16 C. 16 DELLA LEGGE 135/2012 (autorizzazioni esposte per unità di voto, tra parentesi sono indicati i soli capitoli oggetto di rimodulazione)					
(in Euro)					
Missione Programma Autorizzazione cedente Autorizzazioni riceventi			Previsioni per l'autorizzazione nel suo complesso (incluso l'effetto delle rimodulazioni)	di cui, per rimodulazioni	
	2016	2017	2016	2017	2018
L. n. 170/1997 art. 3 comma 1 CONVENZIONE DELLE NAZIONI UNITE PER LA LOTTA CONTRO LA DESERTIFICAZIONE (Cap-pg. 2302/1)	335.116	335.116	335.116	214.271	214.271
1.6 Italiani nel mondo e politiche migratorie (4.8)				214.271	214.271
L. n. 286/2003 art. 16 comma 4 NORME RELATIVE ALLA DISCIPLINA DEI COMITES-COMITATO DEI RESIDENTI- (Cap-pg. 3105/1)	51.219	71.012	51.219	-20.000	-20.000
	71.012	71.012	71.012	<<	<<
	<<	<<	<<	<<	<<
L. n. 286/2003 art. 3 SPESA FUNZIONAMENTO COMITES (Cap-pg. 3103/1)	1.316.148	1.292.387	1.316.148	20.000	20.000
	1.292.387	1.292.387	1.292.387	<<	<<
	<<	<<	<<	<<	<<
NOTE ESPLICATIVE					

TABELLA N. 7

STATO DI PREVISIONE DEL
MINISTERO DELL'ISTRUZIONE, DELL'UNIVERSITA' E DELLA RICERCA

XVII LEGISLATURA - DISEGNI DI LEGGE E RELAZIONI - DOCUMENTI

MINISTERO DELL'ISTRUZIONE, DELL'UNIVERSITA' E DELLA RICERCA

(in Euro)

07/06/09/1

Unità di Voto	Missione Programma	Previsioni secondo la legge di Bilancio anno finanziario 2015	Previsioni assaiolate anno finanziario 2015	Variazioni che si propongono anno finanziario 2016	Previsioni risultanti anno finanziario 2016	Previsioni anno 2017	Previsioni anno 2018
1	Istruzione scolastica (22)	RS	<<	892.931.974	-223.194.415	669.737.559	44.697.247.833
		CP	41.574.436.799	42.012.729.563	2.801.988.732	44.914.718.295	44.697.247.833
1.1	Programmazione e coordinamento dell'istruzione scolastica (22.1)	CS	41.574.436.799	42.762.559.292	2.259.386.344	45.021.944.926	44.697.247.834
		RS	<<	170.987.513	-20.196.726	150.790.787	177.652.547
1.2	Istruzione prescolastica (22.2)	CP	436.884.250	439.606.181	-161.129.556	278.676.625	177.652.547
		CS	436.884.250	498.630.813	-139.917.423	348.713.390	180.393.318
1.3	Istruzione primaria (22.11)	RS	<<	82.813.946	<<	82.813.946	5.610.686.912
		CP	4.885.274.687	4.920.842.805	692.173.032	5.613.015.837	5.610.686.912
1.4	Istruzione secondaria di primo grado (22.12)	CS	4.885.274.687	5.008.359.718	643.646.367	5.647.006.085	5.610.686.912
		RS	<<	125.871.364	<<	125.871.364	13.529.280.872
1.5	Istruzione secondaria di secondo grado (22.13)	CP	12.724.316.602	12.853.050.687	679.352.231	13.542.402.918	13.529.280.872
		CS	12.724.316.602	12.988.092.730	593.831.987	13.591.924.717	13.529.280.872
1.6	Iniziative per lo sviluppo del sistema istruzione scolastica e per il diritto allo studio (22.6)	RS	<<	64.393.953	<<	64.393.953	9.544.472.764
		CP	8.976.606.807	9.067.812.831	485.349.646	9.553.161.477	9.544.472.764
1.7	Istituzioni scolastiche non statali (22.9)	CS	8.976.606.807	9.131.412.993	451.748.484	9.583.161.477	9.544.472.764
		RS	<<	181.143.378	<<	181.143.378	15.160.799.222
1.8	Istituzioni scolastiche non statali (22.9)	CP	13.872.295.179	14.033.991.208	1.110.821.940	15.144.813.148	15.160.799.222
		CS	13.872.295.179	14.210.080.394	964.722.754	15.174.813.148	15.160.799.222
1.9	Istituzioni scolastiche non statali (22.9)	RS	<<	19.091.994	-27.664	19.064.333	40.330.314
		CP	40.363.648	41.691.644	-674.456	41.007.188	40.330.314
1.11	Istituzioni scolastiche non statali (22.9)	CS	40.363.648	59.728.595	-18.664.398	41.042.187	40.330.315
		RS	<<	232.063.029	-202.551.361	29.511.668	472.823.089
1.12	Istituzioni scolastiche non statali (22.9)	CP	472.220.062	472.220.062	609.027	472.823.089	472.823.089
		CS	472.220.062	703.579.338	-230.756.249	472.823.089	472.823.089
1.11	Istituzioni post-secondaria, degli adulti e livelli essenziali per l'istruzione e formazione professionale (22.15)	RS	<<	852.723	<<	852.723	14.525.637
		CP	14.613.582	14.659.957	-27.274	14.632.683	14.525.637
1.12	Realizzazione degli indirizzi e delle politiche in ambito territoriale in materia di Istruzione (22.16)	CS	14.613.582	15.512.680	-874.287	14.638.393	14.525.637
		RS	<<	16.124.074	-418.667	15.705.407	139.571.023
1.12	Realizzazione degli indirizzi e delle politiche in ambito territoriale in materia di Istruzione (22.16)	CP	151.939.943	156.664.188	-4.476.856	154.186.332	139.571.023
		CS	151.939.943	162.163.031	-4.340.891	141.868.642	139.571.023

XVII LEGISLATURA - DISEGNI DI LEGGE E RELAZIONI - DOCUMENTI

MINISTERO DELL'ISTRUZIONE, DELL'UNIVERSITA' E DELLA RICERCA

(in Euro)

070/605/2

Unità di Voto	Missione Programmata	Previsioni secondo la legge di Bilancio anno finanziario 2015	Previsioni assaiolate anno finanziario 2015	Variazioni che si propongono anno finanziario 2016	Previsioni risultanti anno finanziario 2016	Previsioni anno 2017	Previsioni anno 2018
2.1	2 Istruzione universitaria e formazione post-universitaria (23)	RS	<<	992.885.255	-2.007.590	990.877.665	7.577.474.888
		CP	7.790.495.713	7.720.892.202	-26.155.008	7.694.537.194	7.577.474.888
2.2	Diritto allo studio nell'istruzione universitaria (23.1)	RS	<<	83.651.548	-1.007.590	82.643.958	210.337.882
		CP	241.509.240	241.526.415	3.637.263	245.163.678	210.337.882
2.3	Istituzioni dell'Alta Formazione Artistica, Musicale e Coreutica (23.2)	RS	<<	11.574.468	-1.000.000	10.574.468	434.636.440
		CP	433.274.777	432.352.971	9.881.582	442.234.553	434.636.440
2.4	Sistema universitario e formazione post-universitaria (23.3)	RS	<<	897.459.239	<<	897.459.239	6.932.500.586
		CP	7.055.711.896	7.046.813.716	-39.073.853	7.007.139.863	6.932.500.586
3.4	3 Ricerca e innovazione (17)	RS	<<	1.290.194.388	-13.163	1.290.181.225	2.163.069.128
		CP	2.047.357.399	2.065.332.302	32.539.338	2.087.871.640	2.163.069.128
3.5	Ricerca scientifica e tecnologica di base e applicata (17.22)	RS	<<	1.290.194.388	-13.163	1.290.181.225	2.163.069.128
		CP	2.047.357.399	2.065.332.302	32.539.338	2.087.871.640	2.163.069.128
5.1	5 Servizi istituzionali e generali delle amministrazioni pubbliche (32)	RS	<<	8.732.338	-648.908	8.083.430	51.690.464
		CP	49.604.557	57.340.533	-4.603.750	52.736.783	51.690.464
5.2	Indirizzo politico (32.2)	RS	<<	947.147	-603.478	343.669	11.194.862
		CP	12.481.716	12.516.755	-1.044.100	11.472.655	11.194.862
6.1	6 Fondi da ripartire (33)	RS	<<	7.765.191	-45.430	7.719.761	40.485.602
		CP	37.122.841	44.823.778	-3.559.650	41.264.128	40.485.602
6.2	Fondi da assegnare (33.1)	RS	<<	389.757.985	107.134.621	496.892.606	466.639.302
		CP	1.203.663.982	1.203.509.982	-780.436.890	423.073.302	466.639.302
6.3	Fondi da assegnare (33.2)	RS	<<	389.757.985	107.134.621	496.892.606	466.639.302
		CP	1.203.663.982	1.203.509.982	-780.436.890	423.073.302	466.639.302

RIEPILOGO

MINISTERO DELL'ISTRUZIONE, DELL'UNIVERSITA' E DELLA RICERCA

XVII LEGISLATURA - DISEGNI DI LEGGE E RELAZIONI - DOCUMENTI

MINISTERO DELL'ISTRUZIONE, DELL'UNIVERSITA' E DELLA RICERCA
RIPILOGO PER TITOLI/MACROAGGREGATI

070/608/1

Titolo Macroaggregato		(in Euro)					Previsioni anno 2016	Previsioni anno 2017	Previsioni anno 2018		
RS	CP	CS	RS	CP	CS	Previsioni secondo la legge di Bilancio anno finanziario 2015	Previsioni assaiate anno finanziario 2015	Variazioni chie si proporgono anno finanziario 2016	Previsioni risultanti anno finanziario 2016	Previsioni anno 2017	Previsioni anno 2018
Spese correnti						<<	1.993.196.629	-57.629.400	1.895.567.229	52.739.931.571	52.683.079.053
	CP		50.137.555.423			50.137.555.423	50.574.029.276	2.133.496.999	52.707.526.275	52.739.931.571	52.683.079.053
	CS		<<			<<	51.845.266.899	1.235.537.593	53.080.804.492	52.739.931.572	52.683.079.054
FUNZIONAMENTO							504.504.562	-1.200.229	503.304.333	44.589.171.968	44.587.213.582
	CP		41.214.046.720			41.214.046.720	41.662.630.234	2.952.788.106	44.615.428.340	44.589.171.969	44.587.213.583
	CS		<<			<<	42.137.186.701	2.616.832.421	44.753.079.122	44.589.171.969	44.587.213.583
di cui Personale							40.320.952.806	2.403.293.036	43.163.311.882	43.164.848.252	43.163.122.671
	CP		<<			<<	1.090.342.003	-203.563.792	866.778.211	7.625.191.733	7.625.191.733
	CS		7.730.906.635			7.730.906.635	7.718.931.311	-30.419.261	7.688.512.050	7.625.191.733	7.625.191.733
	CS		7.730.906.635			7.730.906.635	8.614.895.384	-690.829.547	7.924.065.837	7.645.087.228	7.645.087.228
ONERI COMUNI DI PARTE CORRENTE							399.831.633	107.134.621	496.966.254	499.230.222	465.228.222
	CP		<<			<<	1.183.663.982	-787.788.753	395.740.892	499.230.222	465.228.222
	CS		1.183.663.982			1.183.663.982	1.084.121.643	-688.307.103	395.814.540	499.230.222	465.228.222
ONERI DEL DEBITO PUBBLICO							8.518.431	<<	8.518.431	6.442.153	5.505.516
	CP		8.938.086			8.938.086	8.936.086	-1.093.093	7.844.993	6.442.153	5.505.516
	CS		<<			<<	9.063.171	-1.218.178	7.844.993	6.442.153	5.505.516
Spese in conto capitale							1.512.250.417	-21.100.055	1.491.150.362	2.255.183.326	2.255.414.743
	CP		2.441.512.735			2.441.512.735	2.459.085.054	-111.415.659	2.347.669.395	2.255.183.326	2.255.414.743
	CS		<<			<<	3.190.420.236	-501.538.816	2.688.881.420	2.255.183.326	2.255.414.743
INVESTIMENTI							1.043.207.659	-21.000.055	1.022.207.604	2.308.183.326	2.255.414.743
	CP		2.421.512.735			2.421.512.735	2.427.504.144	-105.834.749	2.321.669.395	2.308.183.326	2.255.414.743
	CS		<<			<<	3.156.686.568	-545.805.148	2.612.881.420	2.308.183.326	2.255.414.743
ONERI COMUNI DI CONTO CAPITALE							469.042.758	-100.000	468.942.758	50.000.000	<<
	CP		20.000.000			20.000.000	31.590.910	-5.590.910	26.000.000	50.000.000	<<
	CS		<<			<<	31.733.668	44.266.332	76.000.000	50.000.000	<<
Rimborso passività finanziarie							66.454.894	<<	66.454.894	23.068.217	17.627.819
	CP		26.490.252			26.490.252	26.490.252	1.251.292	27.741.544	23.068.217	17.627.819
	CS		<<			<<	30.121.773	-2.390.229	27.741.544	23.068.217	17.627.819
RIMBORSO DEL DEBITO PUBBLICO							66.454.894	<<	66.454.894	23.068.217	17.627.819
	CP		26.490.252			26.490.252	26.490.252	1.251.292	27.741.544	23.068.217	17.627.819
	CS		<<			<<	30.121.773	-2.390.229	27.741.544	23.068.217	17.627.819
TOTALE							3.573.901.940	-116.729.455	3.455.172.485	55.121.193.114	54.955.121.615
	CP		52.605.555.410			52.605.555.410	53.059.604.562	2.023.332.632	55.082.937.214	55.121.193.114	54.955.121.615
	CS		<<			<<	55.065.808.908	791.618.548	55.797.427.456	55.121.193.115	54.955.121.616

TABELLA N. 8

STATO DI PREVISIONE DEL
MINISTERO DELL'INTERNO

XVII LEGISLATURA - DISEGNI DI LEGGE E RELAZIONI - DOCUMENTI

MINISTERO DELL'INTERNO (in Euro)							086/006/1	
Unità di Voto	Missione Programma	Previsioni secondo la legge di Bilancio anno finanziario 2015	Previsioni assicurate anno finanziario 2015	Variazioni che si proporgono anno finanziario 2016	Previsioni risultanti anno finanziario 2016	Previsioni anno 2017	Previsioni anno 2018	
1.2	1 Amministrazione generale e supporto alla rappresentanza generale di Governo e dello Stato sul territorio (2)	RS	3.559.980	6.567.076	-5.193.455	1.373.623	533.618.878	533.618.878
		CP	520.638.808	561.164.205	-2.198.718	556.965.487	554.160.203	554.160.203
		CS	520.638.808	592.920.653	-3.995.166	556.985.487		
1.3	Attuazione da parte delle Prefetture - Uffici Territoriali del Governo delle missioni del Ministero dell'Interno sul territorio (2.2)	RS	3.398.743	6.533.899	-6.192.798	1.341.101	531.799.448	531.799.448
		CP	518.785.238	559.217.463	-2.121.698	557.095.865	552.272.554	552.272.554
		CS	518.785.238	560.963.256	-3.667.391	557.095.865		
1.3	Supporto alla rappresentanza generale di Governo e dello Stato sul territorio e amministrazione generale sul territorio (2.3)	RS	161.237	33.179	-657	32.522	1.887.649	1.849.432
		CP	1.653.570	1.965.742	-77.420	1.889.622	1.887.649	1.849.432
		CS	1.853.870	1.967.397	-77.775	1.889.622	1.887.649	1.849.432
2.2	2 Relazioni finanziarie con le autonomie territoriali (3)	RS	1.479.499.715	368.076.406	-15.189.858	362.887.048	6.314.890.005	6.314.890.005
		CP	12.523.442.607	12.775.862.370	-5.961.863.986	6.813.998.384	6.293.784.742	6.314.890.005
		CS	12.523.442.607	12.775.861.709	-5.961.863.325	6.813.998.384	6.293.784.742	6.314.890.005
2.3	Interventi, servizi e supporto alle autonomie territoriali (3.2)	RS	89.320.208	77.446.182	-189.346	77.256.836	126.594.010	126.594.010
		CP	26.043.760	26.903.624	12.331.175	39.234.799	83.296.154	126.594.010
		CS	26.043.760	26.902.985	12.331.834	39.234.799	83.296.154	126.594.010
2.4	Elaborazione, quantificazione, e assegnazione dei trasferimenti erariali; determinazione dei rimborsi agli enti locali anche in via perequativa (3.3)	RS	1.379.661.952	266.740.248	-5	266.740.243	6.174.770.616	6.152.581.407
		CP	12.461.513.498	12.712.877.858	-5.973.701.092	6.739.176.766	6.174.770.616	6.152.581.407
		CS	12.461.513.498	12.712.877.856	-5.973.701.090	6.739.176.766	6.174.770.616	6.152.581.407
3.1	3 Ordine pubblico e sicurezza (7)	RS	30.518.155	21.889.976	-15.000.007	6.889.969	35.717.972	35.714.588
		CP	35.895.349	36.070.889	-494.089	35.576.819	35.717.972	35.714.588
		CS	35.895.349	36.070.888	-494.089	35.576.819	35.717.972	35.714.588
3.2	Contrasto al crimine, tutela dell'ordine e della sicurezza pubblica (7.8)	RS	366.969.690	633.899.979	-355.993.213	278.906.766	7.366.344.171	7.317.729.115
		CP	7.832.760.875	7.944.694.181	-491.307.031	7.453.387.150	7.366.344.171	7.317.729.115
		CS	7.832.760.875	8.181.737.624	-728.390.474	7.453.347.150	7.366.344.171	7.317.729.115
3.3	Servizio permanente dell'Arma dei Carabinieri per la tutela dell'ordine e la sicurezza pubblica (7.9)	RS	223.962.715	376.311.462	-189.289.221	189.013.241	6.467.755.377	6.467.755.377
		CP	6.500.698.988	6.556.102.365	16.103.673	6.571.206.038	6.516.370.433	6.467.755.377
		CS	6.500.698.988	6.675.000.789	-103.794.751	6.571.206.038	6.516.370.433	6.467.755.377
3.3	Servizio permanente dell'Arma dei Carabinieri per la tutela dell'ordine e la sicurezza pubblica (7.9)	RS	14.776.663	21.805.005	-7.445.845	14.359.360	440.507.082	440.507.082
		CP	750.361.949	757.698.189	-317.067.699	440.630.490	440.507.082	440.507.082
		CS	750.361.949	757.698.189	-317.067.699	440.630.490	440.507.082	440.507.082
3.3	Pianificazione e coordinamento Forze di polizia (7.10)	RS	168.230.212	233.783.512	-158.649.347	75.134.165	409.466.656	409.466.656
		CP	581.699.639	631.893.927	-190.343.005	441.550.922	409.466.656	409.466.656
		CS	581.699.639	745.219.980	-303.709.358	441.510.622	409.466.656	409.466.656

XVII LEGISLATURA - DISEGNI DI LEGGE E RELAZIONI - DOCUMENTI

MINISTERO DELL'INTERNO
(in Euro)

080/606/2

Unità di Voto	Missione Programma	Previsioni secondo la legge di Bilancio anno finanziario 2015	Previsioni assestate anno finanziario 2015	Variazioni che si propongono anno finanziario 2016	Previsioni risultanti anno finanziario 2016	Previsioni anno 2017	Previsioni anno 2018	
4.1	4 Soccorso civile (8) Gestione del sistema nazionale di difesa civile (8.2)	RS	140.192.462	130.699.231	-10.054.347	120.643.884	1.901.598.299	1.903.479.873
		CP	1.858.525.800	2.045.574.038	-139.227.775	1.906.346.263	1.901.598.299	1.903.479.873
		CS	1.861.758.424	2.048.806.660	-138.827.236	1.909.979.424	1.901.598.299	1.903.479.873
4.2	Prevenzione del rischio e soccorso pubblico (8.3)	RS	4.701.950	2.756.071	<<	2.756.071	5.205.709	5.201.260
		CP	5.394.608	5.536.903	-318.710	5.218.193	5.205.709	5.201.260
		CS	5.394.608	5.536.903	-318.710	5.218.193	5.205.709	5.201.260
5.1	5 Immigrazione, accoglienza e garanzia dei diritti (27) Flussi migratori, garanzia dei diritti e interventi per lo sviluppo della coesione sociale (27.2)	RS	135.480.512	127.942.160	-10.054.347	117.887.813	1.886.392.590	1.898.278.613
		CP	1.353.131.182	2.040.037.135	-138.909.085	1.901.128.070	1.886.392.590	1.898.278.613
		CS	1.856.363.816	2.043.289.757	-138.508.526	1.904.761.231	1.886.392.590	1.898.278.613
5.3	Rapporti con le confessioni religiose e amministrazione del patrimonio del Fondo Edilizio di Culto (27.5)	RS	41.175.286	258.615.670	-20.699.858	237.915.818	1.312.771.334	1.222.861.324
		CP	649.886.638	1.062.336.836	249.774.852	1.312.111.688	1.312.771.334	1.222.861.324
		CS	664.586.487	1.135.336.691	364.936.926	1.500.273.607	1.312.771.334	1.222.861.324
6.1	6 Servizi istituzionali e generali delle amministrazioni pubbliche (32) Indirizzo politico (32.2)	RS	23.779	16.721	-10.011	6.710	1.307.487.959	1.217.542.038
		CP	5.392.607	5.443.994	-153.644	5.290.350	1.307.487.959	1.217.542.038
		CS	5.413.171	5.454.003	-161.979	5.292.024	1.307.487.959	1.217.542.038
6.2	Servizi e affari generali per le amministrazioni di competenza (32.3)	RS	12.063.843	10.619.915	-1.278.517	9.341.398	139.666.704	140.661.080
		CP	133.024.142	139.729.784	2.303.185	142.032.969	139.666.704	140.661.080
		CS	133.029.639	140.954.227	1.159.838	142.114.065	139.666.704	140.661.080
7.1	7 Fondi da ripartire (33) Fondi da assegnare (33.1)	RS	106.525	207.049	-5.491	291.568	29.421.725	29.387.241
		CP	27.861.978	30.180.347	-615.520	29.564.827	29.421.725	29.387.241
		CS	27.867.475	30.319.826	-673.993	29.645.923	29.421.725	29.387.241
7.1	Fondi da assegnare (33.1)	RS	11.957.318	10.322.866	-1.273.026	9.049.840	110.244.979	111.273.839
		CP	105.162.164	109.548.437	2.316.705	112.465.142	110.244.979	111.273.839
		CS	105.162.164	110.634.401	1.933.741	112.468.142	110.244.979	111.273.839
7.1	Fondi da assegnare (33.1)	RS	<<	17.050.619	-17.050.619	<<	62.122.618	62.122.618
		CP	48.904.566	43.544.857	21.276.013	64.820.870	62.122.618	62.122.618
		CS	48.904.566	43.544.857	21.276.013	64.820.870	62.122.618	62.122.618
7.1	Fondi da assegnare (33.1)	RS	<<	17.050.619	-17.050.619	<<	62.122.618	62.122.618
		CP	48.904.566	43.544.857	21.276.013	64.820.870	62.122.618	62.122.618
		CS	48.904.566	43.544.857	21.276.013	64.820.870	62.122.618	62.122.618

RIEPILOGO

MINISTERO DELL'INTERNO

XVII LEGISLATURA - DISEGNI DI LEGGE E RELAZIONI - DOCUMENTI

MINISTERO DELL'INTERNO
RIEPILOGO PER TITOLI/MACROAGGREGATI
(in Euro)

08/06/08/1

Titolo Macroaggregato	Previsioni secondo la legge di Bilancio anno finanziario 2015	Previsioni assettate anno finanziario 2015	Variazioni che si propongono anno finanziario 2016	Previsioni risultanti anno finanziario 2016	Previsioni anno 2017	Previsioni anno 2018
Spese correnti	RS 20.805.491.757	989.828.560	-308.982.700	580.845.860	18.946.770.749	16.811.694.545
	CS 20.828.749.713	21.945.359.321	-4.215.765.031	17.499.174.175	16.811.694.545	
FUNZIONAMENTO	RS 329.591.739	527.086.868	-281.311.740	245.775.128	9.655.210.776	9.591.968.247
	CP 10.045.313.914	10.336.221.223	-623.100.820	9.713.120.403	9.655.210.776	
	CS 10.048.131.479	10.556.986.006	-832.010.397	9.724.975.609		
di cui Personale	CP 8.843.180.846	8.031.841.534	-673.897.193	8.357.944.341	8.295.861.106	8.241.863.239
INTERVENTI	RS 1.284.626.922	438.958.617	-10.620.341	428.338.276	7.117.502.712	7.045.669.037
	CP 10.612.491.301	11.172.699.291	-3.623.426.748	7.549.272.543	7.117.502.712	
	CS 10.632.931.692	11.236.604.623	-3.550.466.835	7.686.137.788		
ONERI COMUNI DI PARTE CORRENTE	RS 11.978.730	23.783.077	-17.050.619	6.732.458	174.057.261	174.057.261
	CP 147.696.552	146.018.692	30.792.537	176.781.229	174.057.261	
	CS 147.696.552	151.768.692	25.072.537	176.781.229		
Spese in conto capitale	RS 410.708.207	393.921.769	-115.876.667	278.045.122	667.222.300	667.222.300
	CP 2.712.441.845	2.874.687.243	-2.106.243.039	768.444.204	667.222.300	
	CS 2.715.957.661	2.881.243.268	-2.069.643.339	811.599.929		
INVESTIMENTI	RS 381.354.862	393.891.064	-115.876.667	278.014.397	468.082.700	467.222.300
	CP 2.507.241.845	2.659.476.202	-2.101.032.058	568.444.204	468.082.700	
	CS 2.510.757.661	2.676.032.287	-2.064.432.358	611.589.929		
ALTRE SPESE IN/CAPITALE	RS 200.000.000	<<	<<	<<	200.000.000	200.000.000
	CP 200.000.000	200.000.000	<<	200.000.000	200.000.000	200.000.000
	CS 200.000.000	200.000.000	<<	200.000.000		
ONERI COMUNI DI CONTO CAPITALE	RS 29.353.345	30.725	<<	30.725	<<	<<
	CP 5.200.000	6.210.981	-5.210.981	<<	<<	<<
	CS 5.200.000	5.210.981	-5.210.981	<<		
Rimborso passività finanziarie	RS 36.555.278	41.777.555	<<	41.777.555	15.594.622	16.446.048
	CP 43.249.822	43.249.822	764.610	44.014.432	15.594.622	16.446.048
	CS 43.249.822	62.549.822	-18.595.390	44.014.432		
RIMBORSO DEL DEBITO PUBBLICO	RS 36.555.278	41.777.555	<<	41.777.555	15.594.622	16.446.048
	CP 43.249.822	43.249.822	764.610	44.014.432	15.594.622	16.446.048
	CS 43.249.822	62.549.822	-18.595.390	44.014.432		

XVII LEGISLATURA - DISEGNI DI LEGGE E RELAZIONI - DOCUMENTI

080/608/2

MINISTERO DELL'INTERNO
RIPILOGO PER TITOLI/MACROAGGREGATI
(in Euro)

Titolo Macroaggregato	Previsioni secondo la legge di Bilancio anno finanziario 2015	Previsioni assettate anno finanziario 2015	Variazioni che si propongono anno finanziario 2016	Previsioni risultanti anno finanziario 2016	Previsioni anno 2017	Previsioni anno 2018
RS	2.073.460.876	1.425.527.804	-424.859.367	1.000.668.537		
CP	23.561.183.434	24.572.876.271	-6.321.243.460	18.251.632.811	17.930.448.071	17.495.362.893
CS	23.587.957.198	24.889.152.411	-8.445.643.424	18.443.508.987	17.630.448.071	17.495.362.893
TOTALE						

ELENCHI

MINISTERO DELL'INTERNO

<p style="text-align: right;">080/610/1</p> <p style="text-align: center;">ELENCO N. 1</p> <p>UNITA' DI VOTO E CAPITOLI DELL'AMMINISTRAZIONE DELLA PUBBLICA SICUREZZA IL CUI STANZIAMENTO PUO' ESSERE INTEGRATO CON IL FONDO A DISPOSIZIONE LEGGE 12/12/69, N. 1001</p>	<p style="text-align: center;">MINISTERO DELL'INTERNO</p> <p>3 Ordine pubblico e sicurezza (7)</p> <p>3.1 Contrasto al crimine, tutela dell'ordine e della sicurezza pubblica (7.8) 2613, 2624, 2629, 2679, 2705, 2721, 2730, 2731, 2811, 2816</p> <p>3.2 Servizio permanente dell'Arma dei Carabinieri per la tutela dell'ordine e la sicurezza pubblica (7.9) 2520, 2535, 2551, 2553, 2557</p> <p>3.3 Pianificazione e coordinamento Forze di polizia (7.10) 2536, 2552, 2555, 2558, 2671, 2762</p>
---	---

FONDO EDIFICI DI CULTO

ENTRATA

FONDO EDIFICI DI CULTO

XVII LEGISLATURA - DISEGNI DI LEGGE E RELAZIONI - DOCUMENTI

FONDO EDIFICI DI CULTO
(in Euro)

084/602/1

Unità di Voto	Missione Programma	Previsioni secondo la legge di Bilancio anno finanziario 2015	Previsioni assettate anno finanziario 2015	Variazioni che si pronosono anno finanziario 2016	Previsioni risultanti anno finanziario 2016	Previsioni anno 2017	Previsioni anno 2018	
1.1	1 Immigrazione, accoglienza e garanzia dei diritti (27) Rapporti con le confessioni religiose e amministrazione del patrimonio del Fondo Edifici di Culto (27.5)	RS	2.174.458	2.318.759	-414.115	1.904.644	18.029.723	18.029.723
		CP	10.396.472	18.921.991	-892.268	18.029.723	18.029.723	18.029.723
		CS	10.396.472	19.336.106	-166.383	19.169.723	18.029.723	18.029.723
		RS	2.174.458	2.318.759	-414.115	1.904.644	18.029.723	18.029.723
		CP	10.396.472	18.921.991	-892.268	18.029.723	18.029.723	18.029.723
		CS	10.396.472	19.336.106	-166.383	19.169.723	18.029.723	18.029.723

RIEPILOGO

FONDO EDIFICI DI CULTO

XVII LEGISLATURA - DISEGNI DI LEGGE E RELAZIONI - DOCUMENTI

FONDO EDIFICI DI CULTO
(in Euro)

054/604/1

Riepilogo	Previsioni secondo la legge di Bilancio anno finanziario 2015	Previsioni assettate anno finanziario 2015	Variazioni che si propongono anno finanziario 2016	Previsioni risultanti anno finanziario 2016	Previsioni anno 2017	Previsioni anno 2018
Entrate correnti	RS 2.157.929	2.157.681	-414.115	1.743.566	6.064.723	6.064.723
	CP 6.296.472	14.273.991	-8.209.268	6.064.723	6.064.723	6.064.723
	CS 6.296.472	14.688.106	-7.483.383	7.204.723		
Entrate in conto capitale	RS 6.529	161.078	<<	161.078	11.965.000	11.965.000
	CP 4.100.000	4.648.000	7.317.000	11.965.000	11.965.000	11.965.000
	CS 4.100.000	4.648.000	7.317.000	11.965.000		
TOTALE	RS 2.174.458	2.318.759	-414.115	1.904.644	18.029.723	18.029.723
	CP 10.396.472	18.921.991	-892.268	18.029.723	18.029.723	18.029.723
	CS 10.396.472	19.336.106	-166.383	19.169.723		

SPESA

FONDO EDIFICI DI CULTO

XVII LEGISLATURA - DISEGNI DI LEGGE E RELAZIONI - DOCUMENTI

FONDO EDIFICI DI CULTO
(in Euro)

084/606/1

Unità di Voto	Missione Programma	Previsioni secondo la legge di Bilancio anno finanziario 2015	Previsioni assettate anno finanziario 2015	Variazioni che si propongono anno finanziario 2016	Previsioni risultanti anno finanziario 2016	Previsioni anno 2017	Previsioni anno 2018
1.1	1 Immigrazione, accoglienza e garanzia dei diritti (27)	4.417.346 10.396.472 13.461.146	7.983.024 18.921.991 21.537.754	-2.615.762 -892.298 1.765.575	5.377.262 18.029.723 23.303.329	18.029.723 18.029.723	18.029.723 18.029.723
	Rapporti con le confessioni religiose e amministrazione del patrimonio del Fondo Edifici di Culto (27.5)	4.417.346 10.396.472 13.461.146	7.983.024 18.921.991 21.537.754	-2.615.762 -892.298 1.765.575	5.377.262 18.029.723 23.303.329	18.029.723 18.029.723	18.029.723 18.029.723

RIEPILOGO

FONDO EDIFICI DI CULTO

XVII LEGISLATURA - DISEGNI DI LEGGE E RELAZIONI - DOCUMENTI

FONDO EDIFICI DI CULTO
RIEPILOGO PER TITOLI/MACROAGGREGATI
(in Euro)

084/608/1

Titolo Macroaggregato	Previsioni secondo la legge di Bilancio anno finanziario 2015	Previsioni assettate anno finanziario 2015	Variazioni che si propongono anno finanziario 2016	Previsioni risultanti anno finanziario 2016	Previsioni anno 2017	Previsioni anno 2018
Spese correnti	74.363	195.810	-72.154	123.656	1.403.547	1.403.547
CP	1.036.472	1.762.699	-359.052	1.403.647	1.403.547	1.403.547
CS	1.109.625	1.834.754	-411.207	1.423.547	1.403.547	1.403.547
FUNZIONAMENTO	74.363	195.810	-72.154	123.656	1.324.047	1.324.047
CP	955.872	1.683.089	-359.052	1.324.047	1.324.047	1.324.047
CS	1.030.325	1.755.254	-411.207	1.344.047	1.324.047	1.324.047
CP	350.000	600.000	-250.000	350.000	350.000	350.000
ONERI COMUNI DI PARTE CORRENTE	<<<	<<<	<<<	<<<	79.500	79.500
CP	79.500	79.500	<<<	79.500	79.500	79.500
CS	79.500	79.500	<<<	79.500	79.500	79.500
Spese in conto capitale	4.342.993	7.797.214	-2.543.608	5.253.606	16.626.176	16.626.176
CP	9.360.000	17.159.392	-533.216	16.626.176	16.626.176	16.626.176
CS	12.351.321	19.703.000	2.176.782	21.879.782	16.626.176	16.626.176
INVESTIMENTI:	4.342.993	7.797.214	-2.543.608	5.253.606	16.626.176	16.626.176
CP	9.360.000	17.159.392	-533.216	16.626.176	16.626.176	16.626.176
CS	12.351.321	19.703.000	2.176.782	21.879.782	16.626.176	16.626.176
CP	3.750.000	4.648.000	6.068.176	10.716.176	10.716.176	10.716.176
di cui Acquisizione Finanziaria	4.417.346	7.993.024	-2.615.752	5.377.262	18.029.723	18.029.723
TOTALE	10.396.472	18.921.991	-892.268	18.029.723	18.029.723	18.029.723
CS	13.461.146	21.537.754	1.765.575	23.303.329	18.029.723	18.029.723

ELENCHI

FONDO EDIFICI DI CULTO

<p style="text-align: right;">084/610/1</p> <p style="text-align: center;">ELENCO N.1</p> <p>SPESA OBBLIGATORIE INSCRITTE NELLO STATO DI PREVISIONE DELLA SPESA ART. 26 LEGGE 31 DICEMBRE 2009, N. 196</p>	<p style="text-align: center;">FONDO EDIFICI DI CULTO</p> <p>1 Immigrazione, accoglienza e garanzia dei diritti (27)</p> <p> I.1 Rapporti con le confessioni religiose e amministrazione del patrimonio del Fondo Edifici di Culto (27.5)</p> <p> 160, 165, 243, 351, 402, 502</p>
--	---

TABELLA N. 9

STATO DI PREVISIONE DEL
MINISTERO DELL'AMBIENTE E DELLA TUTELA DEL TERRITORIO E DEL MARE

XVII LEGISLATURA - DISEGNI DI LEGGE E RELAZIONI - DOCUMENTI

MINISTERO DELL'AMBIENTE E DELLA TUTELA DEL TERRITORIO E DEL MARE

		090/606/1					
Unità di Voto	Missione Programma	Previsioni secondo la legge di Bilancio anno finanziario 2015	Previsioni assicurate anno finanziario 2015	Variazioni che si propongono anno finanziario 2016	Previsioni risultanti anno finanziario 2016	Previsioni anno 2017	Previsioni anno 2018
(in Euro)							
1	1 Sviluppo sostenibile e tutela del territorio e dell'ambiente (18)	243.462.126	399.617.071	-171.811.775	227.805.296	445.607.740	395.961.803
	CP	532.269.286	555.946.139	43.570.408	599.515.607	445.607.740	395.961.803
	CS	562.269.286	590.747.018	8.768.569	599.515.607		
1.2	Valutazioni e autorizzazioni ambientali (18.3)	3.429.338	4.342.637	-43.389	4.299.248	14.271.039	14.433.026
	CP	8.939.056	17.274.980	-3.219.169	14.055.791	14.271.039	14.433.026
	CS	8.939.056	16.492.663	-2.436.872	14.055.791		
1.3	Sviluppo sostenibile, rapporti e attività internazionali (18.5)	15.569.178	165.376.087	-149.249.630	19.126.457	42.997.519	43.847.056
	CP	40.727.821	40.855.134	1.566.950	42.422.094	42.997.519	43.847.056
	CS	40.727.821	40.857.081	1.565.003	42.422.094		
1.6	Vigilanza, prevenzione e repressione in ambito ambientale (18.8)	337.113	641.754	<<	641.754	19.927.593	19.927.593
	CP	19.925.832	20.010.832	-84.126	19.926.706	19.927.593	19.927.593
	CS	19.925.832	20.010.832	-84.126	19.926.706		
1.8	Coordinamento generale, informazione e comunicazione (18.11)	2.700.555	10.018.937	<<	10.018.937	15.357.163	15.148.541
	CP	16.641.952	16.269.304	-727.966	15.541.338	15.357.163	15.148.541
	CS	16.641.952	16.272.745	-731.407	15.541.338		
1.9	Gestione delle risorse idriche, tutela del territorio e bonifiche (18.12)	134.620.243	128.508.082	-10.165.739	118.342.323	161.943.904	112.560.534
	CP	277.093.619	278.017.577	39.362.444	316.380.021	161.943.904	112.560.534
	CS	287.093.619	298.016.153	18.360.868	316.380.021		
1.10	Tutela e conservazione della fauna e della flora, salvaguardia della biodiversità e dell'ecosistema marino (18.15)	27.133.149	50.285.351	-153.674	50.131.677	156.092.312	156.329.406
	CP	150.003.708	151.923.748	4.754.137	156.677.885	156.092.312	156.329.406
	CS	150.003.708	153.180.453	3.487.432	156.677.885		
1.11	Prevenzione e gestione dei rifiuti, prevenzione degli inquinamenti (18.15)	40.410.688	26.565.722	-12.199.343	14.357.379	25.445.871	25.454.787
	CP	10.202.772	18.664.568	6.486.264	25.150.853	25.445.871	25.454.787
	CS	30.202.772	30.863.932	-5.713.079	25.150.853		
1.12	Programmi e interventi per il governo dei cambiamenti climatici, gestione ambientale ed energie rinnovabili (18.16)	19.261.862	10.887.521	<<	10.887.521	9.772.339	8.230.660
	CP	9.534.526	12.928.975	-3.568.046	9.360.929	9.772.339	8.230.660
	CS	9.534.526	15.060.159	-5.699.230	9.360.929		
2	Ricerca e innovazione (17)	10.000	10.000	<<	10.000	81.184.136	81.056.217
	CP	81.911.974	81.916.974	-343.130	81.573.844	81.184.136	81.056.217
	CS	81.911.974	81.916.974	-343.130	81.573.844		
2.1	Ricerca in materia ambientale (17.3)	10.000	10.000	<<	10.000	81.184.136	81.056.217
	CP	81.911.974	81.916.974	-343.130	81.573.844	81.184.136	81.056.217
	CS	81.911.974	81.916.974	-343.130	81.573.844		

XVII LEGISLATURA - DISEGNI DI LEGGE E RELAZIONI - DOCUMENTI

MINISTERO DELL'AMBIENTE E DELLA TUTELA DEL TERRITORIO E DEL MARE
(in Euro)

090/606/2

Unità di Voto	Missione Programma	Previsioni secondo la legge di Bilancio anno finanziario 2015	Previsioni assicurate anno finanziario 2015	Variazioni che si propongono anno finanziario 2016	Previsioni risultanti anno finanziario 2016	Previsioni anno 2017	Previsioni anno 2018
	3 Servizi istituzionali e generali delle amministrazioni pubbliche (32)	RS 1.838.093 CP 19.064.899 CS 19.064.899	2.958.748 21.290.294 21.592.531	-9.500 -1.574.445 -1.876.682	2.950.248 19.715.849 19.715.849	18.802.662 18.802.662	18.793.552 18.793.552
3.1	Indirizzo politico (32.2)	RS 195.774 CP 9.897.570 CS 9.897.570	869.208 9.682.240 9.848.240	-166.000 244.233 78.233	703.208 9.926.473 9.926.473	9.922.321 9.922.321	9.919.632 9.919.632
3.2	Servizi e affari generali per le amministrazioni di competenza (32.3)	RS 1.743.319 CP 9.167.329 CS 9.167.329	2.090.540 11.608.054 11.744.291	156.500 -1.818.678 -1.954.915	2.247.040 9.769.376 9.769.376	8.880.341 8.880.341	8.873.960 8.873.960
	4 Fondi da ripartire (33)	RS <<< CP 25.872.425 CS 25.872.425	<<< 17.686.952 17.677.462	<<< -10.595.756 -10.586.256	<<< 7.091.206 7.091.206	6.389.638 6.389.638	6.389.638 6.389.638
4.1	Fondi da assegnare (33.1)	RS <<< CP 25.872.425 CS 25.872.425	<<< 17.696.962 17.677.462	<<< -10.595.756 -10.586.256	<<< 7.091.206 7.091.206	6.389.638 6.389.638	6.389.638 6.389.638

RIEPILOGO

MINISTERO DELL'AMBIENTE E DELLA TUTELA DEL TERRITORIO E DEL MARE

XVII LEGISLATURA - DISEGNI DI LEGGE E RELAZIONI - DOCUMENTI

080608/1

MINISTERO DELL'AMBIENTE E DELLA TUTELA DEL TERRITORIO E DEL MARE
RIEPILOGO PER TITOLI/MACROAGGREGATI

(in Euro)

TITOLO Macroaggregato	Previsioni secondo la legge di Bilancio anno finanziario 2015	Previsioni assettate anno finanziario 2015	Variazioni che si propongono anno finanziario 2016	Previsioni risultanti anno finanziario 2016	Previsioni anno 2017	Previsioni anno 2018
Spese correnti	RS 39.000.044	74.843.557	-351.848	74.491.709	348.118.663	348.996.453
	CP 370.485.794	380.348.060	18.138.383	398.486.443	348.118.663	348.996.453
	CS 370.495.794	380.801.673	18.684.770	399.486.443		
FUNZIONAMENTO	RS 5.970.776	9.588.847	-804.843	8.583.804	87.650.768	87.711.541
	CP 84.373.204	96.898.071	-8.859.800	88.038.271	87.650.768	87.711.541
	CS 84.373.204	96.898.028	-8.951.657	88.038.271		
	CP 67.681.847	70.217.474	-4.722.538	65.494.836	65.271.346	65.246.764
	RS 33.029.269	65.444.910	452.995	65.897.905		
	CP 272.060.298	272.428.160	29.270.563	301.698.723	251.783.859	252.185.960
	CS 272.060.298	272.819.416	28.879.307	301.698.723	251.783.859	252.185.960
	RS <<<	<<<	<<<	<<<		
	CP 11.072.425	8.031.962	-940.756	7.091.206	6.389.638	6.389.638
	CS 11.072.425	8.022.462	-931.256	7.091.206	6.389.638	6.389.638
	RS <<<	<<<	<<<	<<<		
	CP 2.989.867	2.989.867	-331.524	2.658.243	2.314.398	2.709.314
	CS 2.989.867	2.989.867	-331.524	2.658.243	2.314.398	2.709.314
Spese in conto capitale	RS 205.411.175	327.743.262	-171.469.427	156.273.835	163.209.311	142.011.412
	CP 278.462.058	286.330.678	11.587.128	297.917.706	163.209.311	142.011.412
	CS 308.462.058	320.971.561	-23.053.875	297.917.706	163.209.311	142.011.412
INVESTIMENTI	RS 205.365.804	327.602.537	-171.448.981	156.163.556	163.209.311	142.011.412
	CP 283.662.058	275.645.829	22.272.077	297.917.706	163.209.311	142.011.412
	CS 283.662.058	310.266.187	-12.348.481	297.917.706	163.209.311	142.011.412
	RS 1.045.571	140.725	-20.446	120.279	<<<	<<<
	CP 14.800.000	10.684.949	-10.684.949	<<<	<<<	<<<
	CS 14.800.000	10.705.394	-10.705.394	<<<	<<<	<<<
ONERI COMUNI DI CONTO CAPITALE	RS <<<	<<<	<<<	<<<	<<<	<<<
	CP 10.160.732	10.160.731	331.626	10.492.357	10.836.202	11.193.365
	CS 10.160.732	10.160.731	331.626	10.492.357	10.836.202	11.193.365
Rimborso passività finanziarie	RS <<<	<<<	<<<	<<<	<<<	<<<
	CP 10.160.732	10.160.731	331.626	10.492.357	10.836.202	11.193.365
	CS 10.160.732	10.160.731	331.626	10.492.357	10.836.202	11.193.365
RIMBORSO DEL DEBITO PUBBLICO	RS <<<	<<<	<<<	<<<	<<<	<<<
	CP 10.160.732	10.160.731	331.626	10.492.357	10.836.202	11.193.365
	CS 10.160.732	10.160.731	331.626	10.492.357	10.836.202	11.193.365
TOTALE	RS 245.411.219	402.586.819	-171.821.275	230.765.544	552.201.250	502.201.250
	CP 659.118.654	676.839.369	31.057.137	707.896.506	552.164.176	502.201.250
	CS 689.118.654	711.933.985	-4.037.479	707.896.506	552.164.176	502.201.250

ALLEGATI

MINISTERO DELL'AMBIENTE E DELLA TUTELA DEL TERRITORIO E DEL MARE

090/566/1		MINISTERO DELL'AMBIENTE E DELLA TUTELA DEL TERRITORIO E DEL MARE		di cui: per rimodulazioni	
ALLEGATO 1 AUTORIZZAZIONI RIMODULATE AI SENSI DELL'ART.23 C. 3 DELLA LEGGE 196/2009 E DELL'ART.6 C.16 DELLA LEGGE 135/2012 (autorizzazioni esposte per unità di voto, tra parentesi sono indicati i soli capitoli oggetto di rimodulazione)		Previsioni per l'autorizzazione nel suo complesso (incluso l'effetto delle rimodulazioni)		di cui: per rimodulazioni	
(in Euro)					
Missione	Programma				
Autorizzazione cedente					
Autorizzazioni ricevute					
1	Sviluppo sostenibile e tutela del territorio e dell'ambiente (18)				
	1.3 Sviluppo sostenibile, rapporti e attività internazionali (18.5)				
	L.n.120/2002 art.3	2016	26.604.375		-263.675
	CONVENZIONE SUI CAMBIAMENTI CLIMATICI	2017	27.045.566		-366.106
	(Cap-pg: 2211/3)	2018	27.518.217		-366.106
	L.n.279/2005 art.3 comma 1	2016	231.810		72.542
	CONVENZIONE PROTEZIONE ALPI	2017	231.810		66.614
	(Cap-pg: 2211/12)	2018	231.810		66.614
	1.8 Coordinamento generale, informazione e comunicazione (18.11)				
	L.n.179/2002 art.6 comma 1	2016	386.018		70.000
	PROGRAMMA STRATEGICO DI COMUNICAZIONE AMBIENTALE	2017	172.537		70.000
	(Cap-pg: 1063/1)	2018	172.537		70.000
NOTE ESPLICATIVE					

MINISTERO DELL'AMBIENTE E DELLA TUTELA DEL TERRITORIO E DEL MARE					
ALLEGATO 1 AUTORIZZAZIONI RIMODULATE AI SENSI DELL'ART. 23 C. 3 DELLA LEGGE 196/2009 E DELL'ART. 16 C. 16 DELLA LEGGE 135/2012 (autorizzazioni esposte per unità di voto, tra parentesi sono indicati i soli capitoli oggetto di rimodulazioni)					
(in Euro)					
Missione Programma Autorizzazione cedente Autorizzazioni riceventi				Previsioni per l'autorizzazione nel suo complesso (incluso l'effetto delle rimodulazioni)	di cui: per rimodulazioni
	2016	2017	2018	2016	2017
<p>1.11 Prevenzione e gestione dei rifiuti, prevenzione degli inquinamenti (18.15)</p> <p>L. n. 340/1993 RATIFICA ED ESECUZIONE DELLA CONVENZIONE SUL CONTROLLO DEI MOVIMENTI TRANSFRONTALIERI DI SCORIE TOSSICHE E DELLA LORO ELIMINAZIONE, CON ANNESSI, RELATIVO ATTO FINALE E RISOLUZIONI, FATTA A BASILEA IL 22 MARZO 1989 (Cap-pg: 187/1)</p> <p>1.12 Programmi e interventi per il governo dei cambiamenti climatici, gestione ambientale ed energie rinnovabili (18.16)</p> <p>L. n. 344/1997 art.5 comma 2 FUNZIONAMENTO DEL COMITATO PER L'ECOLABEL E PER L'ECOAUDIT (Cap-pg: 204/2)</p> <p>4 Fondi da ripartire (33)</p> <p>4.1 Fondi da assegnare (33.1)</p> <p>LF n. 286/2005 art.1 comma 20 FONDO DA RIPARTIRE IN CORSO DI GESTIONE PER PROVVEDERE AD EVENTUALI MAGGIORI ESIGENZE DI SPESA (Cap-pg: 1335/1)</p>	2016	2017	2018	2016	2017
	40.000	40.000	40.000	239.123	239.123
	40.000	40.000	40.000	239.123	239.123
	81.133	180.492	180.492	231.237	231.759
	180.492	180.492	180.492	231.759	231.759
	-152.600	<<	<<	171.115	171.115
	<<	<<	<<	<<	<<

NOTE ESPLICATIVE

090/666/3 MINISTERO DELL'AMBIENTE E DELLA TUTELA DEL TERRITORIO E DEL MARE ALLEGATO 1 AUTORIZZAZIONI RIMODULATE AI SENSI DELL'ART. 23 C. 3 DELLA LEGGE 196/2009 E DELL'ART. 6 C. 16 DELLA LEGGE 135/2012 (autorizzazioni esposte per unità di voto, tra parentesi sono indicati i soli capitoli oggetto di rimodulazione)	
Missione Programma Autorizzazione cedente Autorizzazioni riceventi	di cui: per rimodulazioni
1 Sviluppo sostenibile e tutela del territorio e dell'ambiente (18) 1.8 Coordinamento generale, informazione e comunicazione (18.11) L.n. 179/2002 art.6 comma 1 PROGRAMMA STRATEGICO DI COMUNICAZIONE AMBIENTALE (Cap-pg: 1083/1)	Previsioni per l'autorizzazione nel suo complesso (incluso l'effetto delle rimodulazioni)
	2016 2017 2018
	386.016 172.537 172.537
	152.600 <<< <<<
NOTE ESPLICATIVE	

TABELLA N. 10

STATO DI PREVISIONE DEL
MINISTERO DELLE INFRASTRUTTURE E DEI TRASPORTI

XVII LEGISLATURA - DISEGNI DI LEGGE E RELAZIONI - DOCUMENTI

MINISTERO DELLE INFRASTRUTTURE E DEI TRASPORTI

(in Euro)

100/606/1

Unità di Voto	Missione di Programma	Previsioni secondo la legge di Bilancio anno finanziario 2015	Previsioni assicurate anno finanziario 2015	Variazioni che si propongono anno finanziario 2015	Previsioni risultanti anno finanziario 2015	Previsioni anno 2017	Previsioni anno 2019	
1.2	1 Infrastrutture pubbliche e logistica (14)	RS	3.640.431.148	4.486.219.381	-87.096.649	4.373.123.732	3.001.145.423	3.694.753.950
		CP	3.849.661.556	4.011.578.628	-632.900.339	3.378.678.289	2.982.375.107	3.675.900.149
1.5	Sistemi stradali, autostradali ed intermodali (14.1)	RS	426.949.802	685.428.446	-18.570.667	666.857.779	785.456.607	1.793.914.764
		CP	1.112.920.322	1.034.264.025	-221.718.936	812.545.089	785.445.183	1.793.819.815
1.6	Sistemi idrici, idraulici ed elettrici (14.5)	RS	14.508.407	15.984.204	-1	15.984.203	62.349.802	99.191.248
		CP	42.041.619	58.445.662	5.615.082	62.060.754	62.349.802	99.191.248
1.7	Sicurezza, vigilanza e regolamentazione in materia di opere pubbliche e delle costruzioni (14.9)	RS	1.110.651	1.095.310	<<	1.095.310	4.640.142	4.701.684
		CP	4.450.962	6.452.800	-1.792.794	4.660.006	4.640.142	4.701.684
2.1	Opere strategiche, edilizia statale ed interventi speciali e per pubbliche calamità (14.10)	RS	3.197.862.288	3.757.711.421	-88.524.951	3.669.186.440	2.148.698.872	1.796.946.294
		CP	2.690.268.653	2.914.416.141	-415.003.701	2.499.412.440	2.129.938.980	1.776.187.402
2.2	Diritto alla mobilità e sviluppo dei sistemi di trasporto (13)	RS	2.769.173.624	3.035.914.401	-229.560.584	2.809.353.817	7.606.809.710	7.604.203.010
		CP	1.455.935.134	2.067.992.160	-71.972.128	1.996.020.032	7.606.809.710	7.604.203.010
2.3	Sviluppo e sicurezza della mobilità stradale (13.1)	RS	8.262.147.865	8.164.576.192	-592.157.329	7.632.418.863	257.302.246	252.856.878
		CP	6.335.780.294	6.399.594.357	-468.842.352	7.906.620.005	257.302.246	252.856.878
2.4	Sviluppo e sicurezza del trasporto aereo (13.4)	RS	111.043.683	146.395.995	61.997	148.457.992	86.648.791	111.886.177
		CP	241.781.816	292.424.720	-31.283.793	261.130.967	86.648.791	111.886.177
2.5	Sviluppo e sicurezza del trasporto ferroviario (13.5)	RS	241.781.816	296.611.634	-34.080.092	262.531.542	233.085.696	331.971.454
		CP	31.199.825	40.208.627	<<	40.208.627	233.085.696	331.971.454
2.6	Autotrasporto ed intermodalità (13.2)	RS	89.480.766	92.755.071	-647.823	92.107.248	445.208.233	476.214.941
		CP	85.405.591	131.301.315	-18.495.707	112.805.608	445.208.233	476.214.941
2.5	Sistemi ferroviari, sviluppo e sicurezza del trasporto ferroviario (13.5)	RS	382.988.839	385.476.222	-88.719.053	276.767.169	729.907.995	701.992.644
		CP	361.077.651	416.413.364	-135.761.923	280.651.441	729.907.995	701.992.644
2.6	Sistemi ferroviari, sviluppo e sicurezza del trasporto ferroviario (13.5)	RS	325.554.582	829.880.453	<<	829.880.453	445.208.233	476.214.941
		CP	776.074.732	776.840.346	-160.686.768	615.983.658	445.208.233	476.214.941
2.6	Sviluppo e sicurezza della navigazione e del trasporto marittimo e per vie d'acqua interne (13.9)	RS	716.074.732	876.083.242	-6.773.217	869.310.025	729.907.995	701.992.644
		CP	425.121.642	480.787.900	-55.086.414	425.699.486	729.907.995	701.992.644
2.6	Sviluppo e sicurezza della navigazione e del trasporto marittimo e per vie d'acqua interne (13.9)	RS	693.212.407	747.397.793	-13.233.187	734.164.606	729.907.995	701.992.644
		CP	748.756.024	819.503.422	-75.686.988	743.816.434	729.907.995	701.992.644

XVII LEGISLATURA - DISEGNI DI LEGGE E RELAZIONI - DOCUMENTI

MINISTERO DELLE INFRASTRUTTURE E DEI TRASPORTI

(in Euro)

100/606/2

Unità di Voce	Missione Programma	Previsioni secondo la legge di Bilancio anno finanziario 2015	Previsioni assaiadate anno finanziario 2015	Variazioni che si proporgono anno finanziario 2016	Previsioni insallanti anno finanziario 2016	Previsioni anno 2017	Previsioni anno 2018
2.7	Sviluppo e sicurezza della mobilità locale (13.6)	RS	479.609.631	439.417.870	1.549.996	440.967.866	5.729.280.916
		CP	6.098.609.315	5.889.685.432	-237.410.117	5.652.275.315	5.729.280.916
		CS	6.098.609.315	5.888.167.624	-235.892.309	5.652.275.315	5.729.280.916
3.1	3 Casa e assetto urbanistico (19)	RS	230.987.745	203.902.140	6	203.902.145	208.220.933
		CP	284.278.671	387.697.268	-176.365.254	211.332.014	208.220.933
		CS	284.278.665	406.303.952	-135.140.932	271.163.020	208.220.933
		RS	230.987.745	203.902.140	6	203.902.145	208.220.933
4.1	4 Ordine pubblico e sicurezza (7)	CP	284.278.671	387.697.268	-176.365.254	211.332.014	208.220.933
		CS	284.278.665	406.303.952	-135.140.932	271.163.020	208.220.933
		RS	131.473.536	124.457.467	-521	124.456.946	693.645.968
		CP	741.820.918	758.270.018	-16.443.497	741.820.521	693.645.968
5.1	5 Ricerca e innovazione (17)	CS	741.820.918	758.361.631	-16.634.047	741.727.584	693.645.968
		RS	8.405.594	8.586.647	-20.000	8.566.647	41.641
		CP	4.150.240	4.150.240	<<	4.150.240	41.641
		CS	4.150.240	4.170.240	-20.000	4.150.240	41.641
6.1	6 Servizi istituzionali e generali delle amministrazioni pubbliche (32)	RS	8.405.594	8.586.647	-20.000	8.566.647	41.641
		CP	4.150.240	4.150.240	<<	4.150.240	41.641
		CS	4.150.240	4.170.240	-20.000	4.150.240	41.641
		RS	2.000.270	8.230.493	-67.089	8.163.404	40.146.521
6.2	Indirizzo politico (32.2)	CP	42.648.705	70.686.559	-27.359.201	43.327.358	40.146.521
		CS	42.649.131	75.048.650	-31.721.312	43.327.338	40.146.521
		RS	1.214.864	1.416.018	-184	1.415.834	13.115.639
		CP	12.983.927	14.259.768	-1.102.586	13.157.182	13.115.639
6.2	Servizi e affari generali per le amministrazioni di competenza (32.3)	CS	12.984.353	14.744.112	-1.586.950	13.157.162	13.115.639
		RS	785.406	6.814.475	-66.905	6.747.570	27.030.882
		CP	29.664.778	56.426.791	-26.286.615	30.170.176	27.030.882
		CS	29.664.778	60.304.538	-30.134.362	30.170.176	27.030.882

XVII LEGISLATURA - DISEGNI DI LEGGE E RELAZIONI - DOCUMENTI

MINISTERO DELLE INFRASTRUTTURE E DEI TRASPORTI
(in Euro)

Unità di Voto	Missione Programma	Previsioni secondo la legge di Bilancio anno finanziario 2015	Previsioni assicurate anno finanziario 2015	Variazioni che si prepongono anno finanziario 2016	Previsioni risultanti anno finanziario 2016	Previsioni anno 2017	Previsioni anno 2018	
							100/606/9	
7.1	7 Fondi da ripartire (33)	RS <<	3.662.396	-3.662.396	<<	54.929.245	57.727.936	
		CP 75.609.853	3.638.502	43.078.295	46.716.797	54.929.245	57.727.936	
	Fondi da assegnare (33.1)	RS <<	3.662.396	-3.662.396	<<	54.929.245	57.727.936	
		CP 75.609.853	3.638.502	43.078.295	46.716.797	54.929.245	57.727.936	
	8.2	8 L'Italia in Europa e nel mondo (4)	RS 180.000.000	176.222.465	<<	176.222.465	117.388	117.388
			CP 94.320	94.320	845	95.165	117.388	117.388
CS 94.320			94.320	845	95.165	117.388	117.388	
RS 180.000.000			176.222.465	<<	176.222.465	117.388	117.388	
Cooperazione economica, finanziaria e infrastrutturale (4.16)	CP 94.320	94.320	845	95.165	117.388	117.388		
	CS 94.320	94.320	845	95.165	117.388	117.388		

RIEPILOGO

MINISTERO DELLE INFRASTRUTTURE E DEI TRASPORTI

XVII LEGISLATURA - DISEGNI DI LEGGE E RELAZIONI - DOCUMENTI

100/608/1

MINISTERO DELLE INFRASTRUTTURE E DEI TRASPORTI
RIEPILOGO PER TITOLI/MACROAGGREGATI

(in Euro)

Titolo Macroaggregato	Previsioni secondo la legge di Bilancio anno finanziario 2015	Previsioni assettate anno finanziario 2015	Variazioni che si propongono anno finanziario 2016	Previsioni risultanti anno finanziario 2016	Previsioni anno 2017	Previsioni anno 2018
Spese correnti	RS 430.533.958	491.561.200	7.723.454	489.284.654		
CP	7.031.358.151	7.102.719.071	-335.248.980	6.767.470.111	6.885.040.835	7.097.773.944
CS	7.031.358.962	7.100.571.481	-332.785.932	6.767.785.929	6.885.029.411	7.097.678.956
FUNZIONAMENTO	RS 110.771.109	150.027.437	-1.564.249	148.463.188	1.078.487.139	1.072.926.924
CP	1.057.175.391	1.135.078.848	-49.245.368	1.085.833.480	1.078.475.715	1.072.831.975
CS	1.057.175.817	1.145.429.914	-59.260.622	1.086.149.292		
di cui Personale	CP 893.515.888	907.754.436	-29.922.171	877.832.265	871.692.558	868.537.238
RS	315.071.631	336.823.666	12.950.100	349.779.766		
CP	5.914.074.128	5.956.135.793	-329.088.397	5.627.047.396	5.743.752.861	5.939.247.494
CS	5.914.074.113	5.943.637.118	-316.589.716	5.627.047.402	5.743.752.861	5.939.247.494
ONERI COMUNI DI PARTE CORRENTE	RS 3.851.218	4.704.097	-3.662.397	1.041.700	62.800.835	65.599.526
CP	60.108.632	11.504.430	43.094.805	54.599.235	62.800.835	65.599.526
CS	60.108.632	11.504.429	43.084.806	54.589.235		
Spese in conto capitale	RS 5.218.699.466	6.561.711.949	-170.541.231	6.391.170.718	4.720.117.651	5.201.083.443
CP	6.223.073.877	6.297.972.656	-1.006.897.520	5.291.075.136	4.701.368.759	5.182.324.551
CS	6.390.298.285	6.750.790.461	-815.870.381	5.934.920.080		
INVESTIMENTI	RS 2.947.063.100	4.088.365.653	-170.541.230	3.917.824.423	3.131.707.448	3.759.290.369
CP	4.617.296.836	4.567.752.757	-865.088.924	3.702.663.933	3.112.948.556	3.740.531.477
CS	4.778.451.224	5.020.580.563	-674.071.666	4.346.508.877		
ONERI COMUNI DI CONTO CAPITALE	RS 2.371.635.366	2.473.346.296	-1	2.473.346.295	1.586.410.203	1.441.793.074
CP	1.611.777.041	1.730.209.899	-141.788.696	1.588.411.203	1.588.410.203	1.441.793.074
CS	1.611.777.041	1.730.209.898	-141.788.665	1.588.411.203		
TOTALE	RS 5.649.233.424	7.063.273.149	-162.817.777	6.900.455.372	11.605.158.486	12.298.857.367
CP	13.260.432.028	13.400.691.727	-1.342.146.480	12.058.545.247	11.596.388.170	12.280.083.546
CS	13.421.585.827	13.951.361.922	-1.146.655.913	12.702.706.009		

ELENCHI

MINISTERO DELLE INFRASTRUTTURE E DEI TRASPORTI

<p style="text-align: right;">100/610/1</p> <p style="text-align: center;">ELENCO N.1</p> <p style="text-align: center;">UNITA' DI VOTO E CAPITOLI A FAVORE DEI QUALI POSSONO OPERARSI PRELEVAMENTI DAL FONDO A DISPOSIZIONE (CAPITOLO N. 2122)</p>	<p style="text-align: center;">MINISTERO DELLE INFRASTRUTTURE E DEI TRASPORTI</p> <p>4 Ordine pubblico e sicurezza (7)</p> <p>4.1 Sicurezza e controllo nei mari, nei porti e sulle coste (7.7)</p> <p>2043, 2044, 2048, 2106, 2108, 2135, 2143, 2153, 2154, 2176, 2200, 2309</p>
---	--

TABELLA N. 11

STATO DI PREVISIONE DEL
MINISTERO DELLA DIFESA

XVII LEGISLATURA - DISEGNI DI LEGGE E RELAZIONI - DOCUMENTI

MINISTERO DELLA DIFESA (in Euro)							12/06/09/1	
Unità di Voto	Missione Programma	Previsioni secondo la legge di Bilancio anno finanziario 2015	Previsioni assestate anno finanziario 2015	Variazioni che si proporgono anno finanziario 2016	Previsioni risultanti anno finanziario 2016	Previsioni anno 2017	Previsioni anno 2018	
1	1 Difesa e sicurezza del territorio (5)	RS	3.416.222.469	2.831.561.676	-1.218.695.164	1.612.916.512	18.545.056.324	18.547.302.629
		CP	18.806.115.648	19.512.594.397	-864.177.395	18.648.387.042	18.598.787.929	18.547.302.629
		CS	20.120.699.954	20.828.225.911	-2.025.763.555	18.802.462.356	18.603.054.218	18.547.302.629
1.1	Approntamento e impiego Carabinieri per la difesa e la sicurezza (5.1)	RS	241.498.073	225.697.427	-37.421.467	188.275.960	5.952.862.314	5.964.434.316
		CP	5.632.970.258	5.679.027.876	275.684.001	5.954.711.877	5.953.003.452	5.964.434.316
1.2	Approntamento e impiego delle forze terrestri (5.2)	RS	299.480.137	197.492.771	-26.391.429	171.101.342	4.664.716.008	4.625.784.565
		CP	4.624.268.656	4.715.208.102	-24.466.290	4.690.741.712	4.664.716.008	4.625.784.565
1.3	Approntamento e impiego delle forze navali (5.3)	RS	38.752.828	61.914.961	-28.125.028	33.789.833	1.950.489.469	1.944.854.273
		CP	1.929.005.715	2.017.587.885	-99.603.824	1.917.984.061	1.954.104.925	1.944.854.273
1.4	Approntamento e impiego delle forze aeree (5.4)	RS	141.282.884	85.775.498	-8.045.611	57.728.887	2.434.007.380	2.420.350.672
		CP	2.419.633.112	2.523.091.294	-82.759.369	2.440.331.925	2.434.007.380	2.420.350.672
1.5	Interventi non direttamente connessi con l'operatività dello strumento militare (5.5)	RS	7.060.634	9.957.068	-3.714.792	6.242.276	462.396.296	466.155.296
		CP	487.314.254	481.766.793	-1.481.688	460.285.125	462.396.296	466.155.296
1.6	Pianificazione generale delle Forze Armate e approvvigionamenti militari (5.6)	RS	2.718.117.913	2.270.713.951	-1.114.936.837	1.155.777.114	3.134.316.362	3.125.582.269
		CP	3.712.923.653	4.115.862.447	-971.570.105	3.144.292.342	3.134.316.362	3.125.582.269
2.1	2 Ricerca e innovazione (17)	RS	75.161.923	103.584.272	-34.704.997	68.879.275	58.139.636	58.139.636
		CP	58.139.636	58.139.636	<<	58.139.636	58.139.636	58.139.636
3.1	3 Servizi istituzionali e generali delle amministrazioni pubbliche (32)	RS	29.483.889	2.786.874	-266.084	2.490.790	249.326.769	245.233.736
		CP	248.615.593	272.487.557	-22.928.545	249.559.012	249.326.769	245.233.736
3.1	Indirizzo politico (32.2)	RS	578.577	418.025	-33.166	384.859	23.717.224	23.530.167
		CP	22.528.925	21.095.814	3.010.493	24.106.307	23.717.224	23.530.167
		CS	22.528.925	21.095.814	3.010.493	24.106.307	23.717.224	23.530.167

XVII LEGISLATURA - DISEGNI DI LEGGE E RELAZIONI - DOCUMENTI

MINISTERO DELLA DIFESA (in Euro)								
Unità di Voto	Missione Programmata	Previsioni secondo la legge di Bilancio anno finanziario 2015	Previsioni assaiate anno finanziario 2015	Variazioni che si propongono anno finanziario 2016	Previsioni risultanti anno finanziario 2016	Previsioni anno 2017	Previsioni anno 2018	
3.2	Servizi e affari generali per le amministrazioni di competenza (32.3)	RS	27.905.312	2.368.849	-262.918	2.105.931	225.609.545	224.703.569
		CP	226.087.068	251.391.743	-25.939.038	225.452.705	225.609.545	224.703.569
		CS	226.087.068	251.391.743	-25.939.038	225.452.705	225.609.545	224.703.569
4	Fondi da ripartire (33)	RS	52.320.287	97.413.380	<<	97.413.380	459.739.282	459.739.282
		CP	258.335.365	148.660.322	319.366.637	468.026.959	459.739.282	459.739.282
		CS	258.335.365	148.660.322	319.366.637	468.026.959	459.739.282	459.739.282
4.1	Fondi da assegnare (33.1)	RS	52.320.287	97.413.380	<<	97.413.380	459.739.282	459.739.282
		CP	258.335.365	148.660.322	319.366.637	468.026.959	459.739.282	459.739.282
		CS	258.335.365	148.660.322	319.366.637	468.026.959	459.739.282	459.739.282

120/606/2

RIEPILOGO

MINISTERO DELLA DIFESA

XVII LEGISLATURA - DISEGNI DI LEGGE E RELAZIONI - DOCUMENTI

12/06/08/1

MINISTERO DELLA DIFESA
RIEPILOGO PER TITOLI/MACROAGGREGATI
(in Euro)

Titolo Macroaggregato	Previsioni secondo la legge di Bilancio anno finanziario 2015	Previsioni assettate anno finanziario 2015	Variazioni che si propongono anno finanziario 2016	Previsioni risultanti anno finanziario 2016	Previsioni anno 2017	Previsioni anno 2018
Spese correnti	RS 16.901.371.852	784.146.364	-143.461.124	640.685.240	17.328.052.195	17.269.584.232
	CP 17.012.002.914	17.339.438.503	27.552.168	17.366.990.671	17.331.103.489	17.273.104.664
	CS 15.008.731.960	17.451.715.688	66.235.580	17.517.951.268		
FUNZIONAMENTO	RS 15.008.731.960	666.355.235	-132.802.144	535.553.091	16.250.572.673	16.186.350.836
	CP 16.110.248.230	16.552.204.539	-256.853.694	16.295.250.845	16.259.683.967	16.191.871.268
	CS 15.483.786.571	16.553.769.339	-209.999.314	16.443.770.025	15.569.013.119	15.497.727.859
INTERVENTI	RS 210.756.785	18.377.368	-10.653.990	7.718.388	207.576.938	207.571.812
	CP 221.471.577	232.513.166	-33.993.455	208.519.711	207.576.938	207.571.812
	CS 52.395.515	243.225.551	-34.264.423	208.961.128		
ONERI COMUNI DI PARTE CORRENTE	RS 680.883.107	97.413.761	<<	97.413.761	869.902.564	873.661.564
	CP 2.648.472.649	554.720.798	310.499.317	865.220.115	869.902.564	873.661.564
	CS 2.468.834.390	554.720.798	310.499.317	865.220.115		
Spese in conto capitale	RS 3.707.892.530	2.251.189.838	-1.110.175.121	1.141.014.717	2.037.941.321	2.040.310.519
	CP 2.459.834.390	3.890.502.733	-895.291.431	2.057.091.978	2.039.096.416	2.039.584.746
	CS 3.697.892.530	3.890.502.733	-1.840.166.038	2.060.336.695	2.037.941.321	2.039.584.746
INVESTIMENTI	RS <<	<<	<<	<<	2.039.096.416	2.040.310.519
	CP 10.000.000	<<	9.900.000	9.900.000	<<	<<
	CS 10.000.000	<<	9.900.000	9.900.000	<<	<<
ONERI COMUNI DI CONTO CAPITALE	RS 3.572.188.569	3.035.336.202	-1.253.636.245	1.781.699.957	19.309.168.978	19.313.416.183
	CP 19.371.206.242	19.991.821.912	-567.739.253	19.424.082.649	19.365.993.516	19.370.258.905
	CS 20.720.495.444	21.342.218.421	-1.764.030.458	19.578.167.963		
TOTALE						

ELENCHI

MINISTERO DELLA DIFESA

120/610/1

ELENCO N.1	(CAPITOLO 1121)
UNITA' DI VOTO E CAPITOLI A FAVORE DEI QUALI POSSONO OPERARSI PRELEVAMENTI DAL FONDO A DISPOSIZIONE DEL PROGRAMMA "FONDI DA ASSEGNARE" NELL'AMBITO DELLA MISSIONE "FONDI DA RIPARTIRE"	
MINISTERO DELLA DIFESA	
1 Difesa e sicurezza del territorio (5)	
1.2 Approntamento e impiego delle forze terrestri (5.2)	
4191, 4195, 4201, 4221, 4223, 4234, 4238, 4242, 4246, 4247, 4267	
1.3 Approntamento e impiego delle forze navali (5.3)	
4311, 4315, 4321, 4326, 4341, 4342, 4344, 4361, 4383, 4392, 4399, 4405, 4408, 4410	
1.4 Approntamento e impiego delle forze aeree (5.4)	
1205, 446L, 4465, 4471, 4491, 4493, 4510, 4515, 4536, 4537	
1.5 Interventi non direttamente connessi con l'operativita' dello strumento militare (5.5)	
1334, 1349, 1389, 1392	
1.6 Pianificazione generale delle Forze Armate e approvvigionamenti militari (5.6)	
1160, 1201, 1204, 1207, 1208, 1209, 1212, 1227, 1228, 1232, 1254, 1255, 1261, 1263, 1264, 1265, 1266, 1282, 1294, 1301, 1346	
3 Servizi istituzionali e generali delle amministrazioni pubbliche (32)	
3.1 Indirizzo politico (32.2)	
1009, 1015, 1030, 1031, 1032, 1040	
3.2 Servizi e affari generali per le amministrazioni di competenza (32.3)	
1099, 1100, 1104, 1107, 1115, 1117, 1128, 1137, 1147, 1149, 1158, 1162, 1163, 1164, 1165, 1166, 1168, 1169, 1170, 1171, 1173	

<p style="text-align: right;">120/612/1</p> <p style="text-align: center;">ELENCO N.2</p> <p>UNITA' DI VOTO E CAPITOLI A FAVORE DEI QUALI POSSONO OPERARSI ERELEVAMENTI DAL FONDO A DISPOSIZIONE DEL PROGRAMMA "FONDI DA ASSEGNARE" NELL'AMBITO DELLA MISSIONE "FONDI DA RIPARTIRE" (capitolo 4842).</p>	<p style="text-align: center;">MINISTERO DELLA DIFESA</p> <p>1 Difesa e sicurezza del territorio (5)</p> <p>1.1 Approntamento e impiego Carabinieri per la difesa e la sicurezza (5.1)</p> <p>4800, 4802, 4803, 4805, 4807, 4811, 4825, 4826, 4843, 4850, 4853, 4855, 4860, 4861, 4867, 4875</p>
--	--

TABELLA N. 12

STATO DI PREVISIONE DEL
MINISTERO DELLE POLITICHE AGRICOLE ALIMENTARI E FORESTALI

XVII LEGISLATURA - DISEGNI DI LEGGE E RELAZIONI - DOCUMENTI

MINISTERO DELLE POLITICHE AGRICOLE ALIMENTARI E FORESTALI

130/606/1

Unità di Voto	Missione Programma	Previsioni secondo la legge di Bilancio anno finanziario 2015	Previsioni assettate anno finanziario 2015	Variazioni che si propongono anno finanziario 2015 (in Euro)	Previsioni risultanti anno finanziario 2016	Previsali anno 2017	Previsioni anno 2018	
1	1 Agricoltura, politiche agroalimentari e pesca (5)	RS	222.720.752	306.637.761	-112.169.567	184.468.194	583.577.346	515.080.263
		CP	579.366.813	722.120.949	-126.969.737	595.161.212	583.577.346	515.080.263
1.2	Politiche europee ed internazionali e dello sviluppo rurale (9.2)	RS	788.891.795	910.239.547	-244.516.694	665.722.853		
		CP	140.052.045	168.863.987	-93.600.288	75.263.699		
1.4	Vigilanza, prevenzione e repressione frodi nel settore agricolo, agroalimentare, agroindustriale e forestale (6.5)	RS	374.265.304	398.806.536	-112.413.798	286.392.738	283.461.536	229.413.391
		CP	477.965.693	514.755.460	-191.254.176	323.491.284	283.461.536	229.413.391
1.5	Politiche competitive, della qualità' agroalimentare, della pesca, dell'ippica e mezzi tecnici di produzione (9.6)	RS	2.283.929	4.647.206	-1.919.814	2.727.392	41.301.288	40.926.256
		CP	40.068.711	42.065.387	-279.503	41.785.884	41.301.288	40.926.256
2	2 Sviluppo sostenibile e tutela del territorio e dell'ambiente (18)	RS	41.632.527	44.595.101	-1.001.298	43.593.803	41.301.288	40.926.256
		CP	80.344.778	133.126.568	-16.648.465	116.477.103	258.814.522	244.740.576
2.1	Tutela e conservazione della fauna e della flora e salvaguardia della biodiversità (18.7)	RS	285.054.798	281.248.046	-14.266.436	266.982.610	206.833.886	206.301.402
		CP	279.073.575	350.888.986	-52.251.220	298.637.766	206.833.886	206.301.402
3	3 Ordine pubblico e sicurezza (7)	RS	11.351.582	14.746.036	-3.461.110	11.284.926	206.833.886	206.301.402
		CP	183.571.654	188.087.627	5.451.651	203.539.278	206.833.886	206.301.402
3.1	Sicurezza pubblica in ambito rurale e montano (7.5)	RS	185.153.639	205.518.238	-2.449	205.520.687	206.833.886	206.301.402
		CP	5.589.051	6.037.943	-447.184	5.590.759	206.833.886	206.301.402
4	4 Soccorso civile (8)	RS	173.822.419	176.451.910	5.863.593	182.335.603	180.602.588	181.888.607
		CP	173.822.419	179.508.481	4.311.491	183.819.972	180.602.588	181.888.607
4.1	Interventi per soccorsi (8.1)	RS	5.569.051	6.037.943	-447.184	5.590.759	180.602.588	181.888.607
		CP	173.822.419	176.451.910	5.863.593	182.335.603	180.602.588	181.888.607
4.1.1	Interventi per soccorsi (8.1)	RS	173.822.419	179.508.481	4.311.491	183.819.972	123.328.571	123.398.160
		CP	4.917.997	12.156.081	-1.377.383	10.778.718	123.328.571	123.398.160
4.1.1	Interventi per soccorsi (8.1)	RS	129.168.518	133.248.164	-13.425.668	119.822.506	123.328.571	123.398.160
		CP	129.168.518	133.283.588	-12.105.659	121.177.929	123.328.571	123.398.160
4.1.1	Interventi per soccorsi (8.1)	RS	4.917.997	12.156.081	-1.377.383	10.778.718	123.328.571	123.398.160
		CP	129.168.518	133.248.164	-13.425.668	119.822.506	123.328.571	123.398.160
4.1.1	Interventi per soccorsi (8.1)	RS	129.168.518	133.283.588	-12.105.659	121.177.929	123.328.571	123.398.160
		CP	129.168.518	133.283.588	-12.105.659	121.177.929	123.328.571	123.398.160

XVII LEGISLATURA - DISEGNI DI LEGGE E RELAZIONI - DOCUMENTI

MINISTERO DELLE POLITICHE AGRICOLE ALIMENTARI E FORESTALI
(in Euro)

130/696/2

Unità di Voto	Missione Programma	Previsioni secondo la legge di Bilancio anno finanziario 2015	Previsioni assicurate anno finanziario 2015	Variazioni che si prevedono anno finanziario 2016	Previsioni risultanti anno finanziario 2016	Previsioni anno 2017	Previsioni anno 2018	
5.1	5 Servizi istituzionali e generali delle amministrazioni pubbliche (32)	RS	1.190.171	3.222.281	-365.051	2.857.220	18.904.321	18.831.121
		CP	21.201.713	21.830.428	-2.809.592	19.020.846	18.904.321	18.831.121
		CS	21.246.753	22.966.043	-2.391.138	20.594.905		
		RS	40.990	442.901	-101.931	340.970	7.250.192	7.259.695
5.2	Indirizzo politico (32.2)	CP	8.736.538	8.987.041	-1.632.853	7.354.178	7.250.192	7.259.695
		CS	8.736.538	9.104.627	-1.461.372	7.643.255		
		RS	1.149.181	2.779.380	-263.130	2.516.250	11.644.129	11.571.436
		CP	12.465.175	12.843.387	-1.176.718	11.666.668	11.644.129	11.571.436
6.1	6 Fondi da ripartire (33)	CS	12.510.215	13.861.416	-929.765	12.931.650		
		RS	<<	<<	<<	<<	56.980.211	55.480.211
		CP	83.175.080	90.252.811	48.637.624	128.890.435	56.980.211	55.480.211
		CS	83.175.080	80.252.811	48.637.624	128.890.435		
6.1	Fondi da assegnare (33.1)	RS	<<	<<	<<	<<	56.980.211	55.480.211
		CP	83.175.080	80.252.811	48.637.624	128.890.435	56.980.211	55.480.211
		CS	83.175.080	80.252.811	48.637.624	128.890.435		
		RS	<<	<<	<<	<<	56.980.211	55.480.211

RIEPILOGO

MINISTERO DELLE POLITICHE AGRICOLE ALIMENTARI E FORESTALI

XVII LEGISLATURA - DISEGNI DI LEGGE E RELAZIONI - DOCUMENTI

13060801
 MINISTERO DELLE POLITICHE AGRICOLE ALIMENTARI E FORESTALI
 RIEPILOGO PER TITOLO/MACROAGGREGATI
 (in Euro)

TITOLO Macroaggregato	Previsioni secondo la legge di Bilancio anno finanziario 2015	Previsioni assaiate anno finanziario 2015	Variazioni che si propongono anno finanziario 2016	Previsioni risultanti anno finanziario 2016	Previsioni anno 2017	Previsioni anno 2018
Spese correnti	RS CP	83.481.819 930.721.435	130.110.688 950.423.950	-6.154.597 -7.773.856	123.946.101 942.650.084	940.945.242 941.240.617
FUNZIONAMENTO	CS	938.302.119	999.737.444	-30.214.391	969.523.053	941.240.617
	RS	27.743.476	33.121.265	-643.408	32.477.857	591.756.877
	CP	562.810.561	577.999.354	9.554.864	587.554.218	591.461.502
	CS	564.334.455	587.910.855	3.957.881	591.868.716	591.756.877
di cui Personale	CP	518.276.425	527.428.179	12.902.722	540.331.901	544.739.227
INTERVENTI	RS	55.262.774	96.926.916	-5.511.195	91.415.721	336.397.364
	CP	357.503.629	364.659.401	-22.966.125	341.673.276	336.397.364
	CS	364.546.170	404.051.390	-39.829.653	364.221.737	336.397.364
ONERI COMUNI DI PARTE CORRENTE	RS	475.569	62.517	-9.894	52.523	13.086.376
	CP	10.407.245	7.765.195	5.657.405	13.422.600	13.086.376
	CS	10.421.494	7.775.199	5.657.401	13.422.600	13.086.376
Spese in conto capitale	RS	162.317.734	212.689.404	-111.655.688	101.033.716	139.739.147
	CP	349.697.772	381.567.939	-75.448.153	306.119.786	139.739.147
	CS	462.216.085	532.051.264	-175.847.536	356.203.728	139.739.147
INVESTIMENTI	RS	153.435.927	211.781.483	-111.061.276	100.720.207	115.239.147
	CP	294.607.772	320.529.754	-106.709.968	213.819.786	115.239.147
	CS	406.520.935	470.348.667	-206.504.939	263.843.728	115.239.147
ONERI COMUNI DI CONTO CAPITALE	RS	8.681.807	927.921	-604.412	323.509	24.500.000
	CP	55.000.000	61.038.185	31.281.815	82.300.000	24.500.000
	CS	55.695.150	61.702.597	30.657.403	92.360.000	24.500.000
TOTALE	RS	245.799.653	342.800.102	-117.820.285	224.979.817	1.080.979.764
	CP	1.280.329.207	1.331.991.869	-83.222.009	1.248.769.860	1.080.979.764
	CS	1.401.518.204	1.531.788.708	-205.081.927	1.325.706.781	1.080.979.764

TABELLA N. 13

STATO DI PREVISIONE DEL
MINISTERO DEI BENI E DELLE ATTIVITA' CULTURALI E DEL TURISMO

XVII LEGISLATURA - DISEGNI DI LEGGE E RELAZIONI - DOCUMENTI

MINISTERO DEI BENI E DELLE ATTIVITA' CULTURALI E DEL TURISMO

(in Euro)

140/606/1

Unità di Voto	Missione Programma	Previsioni secondo la legge di Bilancio anno finanziario 2015	Previsioni assicurate anno finanziario 2015	Variazioni che si prepongono anno finanziario 2016	Previsioni risultanti anno finanziario 2016	Previsioni anno 2017	Previsioni anno 2018	
1	1 Tutela e valorizzazione dei beni e attività culturali e paesaggistiche (21)	RS	128.007.558	228.779.836	-33.716.990	196.062.856	1.421.816.069	1.344.536.440
		CP	1.385.003.574	1.435.353.392	92.395.951	1.527.799.333	1.421.816.038	1.345.062.409
		CS	1.393.220.941	1.480.096.703	161.431.175	1.641.527.878		
1.2	Sostegno, valorizzazione e tutela del settore dello spettacolo (21.2)	RS	73.412.263	108.247.140	-21.359.327	86.887.813	469.836.148	429.841.446
		CP	479.614.529	491.287.763	-19.845.585	471.442.178	469.836.148	429.841.446
		CS	479.614.529	514.450.740	33.464.258	562.914.998		
1.5	Vigilanza, prevenzione e repressione in materia di patrimonio culturale (21.5)	RS	201	13.488	<<	13.488	5.320.685	5.315.915
		CP	5.341.899	5.341.899	-16.030	5.325.869	5.320.685	5.315.915
		CS	5.341.899	5.341.899	-16.030	5.325.869		
1.6	Tutela dei beni archeologici (21.6)	RS	8.846.231	16.875.894	-7.375.756	9.500.138	108.849.801	108.450.796
		CP	115.123.913	118.164.932	1.462.846	119.627.378	108.849.801	108.450.796
		CS	118.989.129	122.486.046	597.868	123.083.914		
1.9	Tutela e valorizzazione dei beni archivistici (21.9)	RS	7.158.896	4.127.564	1.661.373	5.786.937	118.230.511	109.895.557
		CP	127.425.622	132.131.914	-4.906.466	127.225.448	118.230.511	109.895.557
		CS	127.425.622	132.357.898	-5.124.614	127.233.284		
1.10	Tutela e valorizzazione dei beni librari, promozione e sostegno del libro e dell'editoria (21.10)	RS	3.784.934	4.010.792	10.255.603	14.266.295	111.595.023	102.015.442
		CP	120.745.611	124.236.604	-6.761.382	117.475.222	111.595.023	102.015.442
		CS	120.745.611	121.463.953	1.042.695	122.506.648		
1.12	Tutela delle belle arti e tutela e valorizzazione del paesaggio (21.12)	RS	5.412.701	26.222.967	-13.760.204	11.462.763	149.196.177	135.862.818
		CP	155.796.910	157.900.415	3.123.057	161.023.472	149.196.177	135.862.818
		CS	155.800.707	172.075.634	-11.012.449	161.063.185		
1.13	Valorizzazione del patrimonio culturale e coordinamento del sistema museale (21.13)	RS	3.486.771	4.230.259	-1.213.220	3.017.039	199.280.158	195.140.499
		CP	201.385.872	212.675.320	12.675.320	214.062.182	199.280.158	195.140.499
		CS	202.599.465	202.599.091	14.423.647	217.022.738	199.304.127	195.164.468
1.14	Coordinamento ed indirizzo per la salvaguardia del patrimonio culturale (21.14)	RS	2.283.999	4.533.913	-377.368	4.156.545	5.639.009	5.605.173
		CP	5.257.672	5.876.042	925.534	6.801.576	5.639.009	5.605.173
		CS	5.257.672	6.368.545	4.244.166	10.602.711		
1.15	Tutela del patrimonio culturale (21.15)	RS	23.131.803	61.673.485	-1.547.951	60.125.504	241.930.765	240.474.622
		CP	164.064.624	186.081.319	105.225.547	291.305.866	241.930.765	240.474.622
		CS	164.124.444	190.045.875	118.309.524	308.355.399		
1.16	Tutela e promozione dell'arte e dell'architettura contemporanea e della periferie urbane (21.16)	RS	460.219	844.134	<<	844.134	11.937.792	11.936.172
		CP	13.287.022	12.887.022	502.110	13.389.132	11.937.792	11.936.172
		CS	13.301.808	12.887.022	502.110	13.389.132		

XVII LEGISLATURA - DISEGNI DI LEGGE E RELAZIONI - DOCUMENTI

MINISTERO DEI BENI E DELLE ATTIVITA' CULTURALI E DEL TURISMO

		140/605/2					
Unità di Voto	Missione Programmata	Previsioni secondo la legge di Bilancio anno finanziario 2015	Previsioni assicurate anno finanziario 2015	Variazioni che si propongono anno finanziario 2016	Previsioni risultanti anno finanziario 2016	Previsioni anno 2017	Previsioni anno 2018
2.1	2 Ricerca e innovazione (17) Ricerca educazione e formazione in materia di beni e attività culturali (17.4)	RS 236.177	208.168	1.070.000	1.278.168	16.625.510	14.922.514
		CP 16.158.510	17.323.763	-481.631	16.842.132	16.625.510	15.621.944
	3 Servizi istituzionali e generali delle amministrazioni pubbliche (32)	RS 236.177	208.168	1.070.000	1.278.168	16.625.510	14.922.514
		CP 16.158.510	17.323.763	-481.631	16.842.132	16.625.510	15.621.944
3.1	Indirizzo politico (32.2)	RS 25.125.027	31.039.701	-7.756.954	23.282.747	29.702.146	29.585.614
		CP 34.059.630	28.828.518	1.521.084	30.349.602	29.702.146	29.585.614
	4 Fondi da ripartire (33)	RS 34.059.629	33.306.700	2.762.551	36.069.251	29.701.946	29.585.414
		CP 231.634	287.188	<<	287.188	9.590.524	9.587.038
4.1	Fondi da assegnare (33.1)	RS 8.665.292	9.815.006	-220.693	9.594.313	9.590.524	9.587.038
		CP 8.665.292	8.979.650	614.476	9.594.126	9.590.324	9.586.838
3.2	Servizi e affari generali per le amministrazioni di competenza (32.3)	RS 24.893.393	30.752.513	-7.756.954	22.995.559	20.111.622	19.988.576
		CP 25.384.338	19.013.512	1.741.777	20.755.289	20.111.622	19.988.576
	6 Turismo (31)	RS 25.384.337	24.327.050	2.148.075	26.475.125	20.111.622	19.988.576
		CP <<	5.164.431	-5.164.431	<<	81.716.732	81.616.752
4.1	Fondi da assegnare (33.1)	RS 95.053.384	85.313.519	-25.096.787	60.216.732	81.716.732	81.616.752
		CP 95.053.384	90.477.950	-30.261.218	60.216.732	81.716.732	81.616.752
6.1	Sviluppo e competitività del turismo (31.1)	RS 175.203.410	175.203.410	-59.223.648	115.979.761	30.048.926	27.446.520
		CP 29.833.624	28.851.780	1.274.817	30.126.607	30.048.926	27.446.520
	6 Turismo (31)	RS 29.833.624	97.659.089	28.493.630	127.452.819	30.048.926	27.446.520
		CP <<	175.203.410	-59.223.649	115.979.761	30.048.926	27.446.520
6.1	Sviluppo e competitività del turismo (31.1)	RS 29.833.624	28.851.780	1.274.817	30.126.607	30.048.926	27.446.520
		CP 29.833.624	97.659.089	28.493.630	127.452.819	30.048.926	27.446.520

RIEPILOGO

MINISTERO DEI BENI E DELLE ATTIVITA' CULTURALI E DEL TURISMO

XVII LEGISLATURA - DISEGNI DI LEGGE E RELAZIONI - DOCUMENTI

MINISTERO DEI BENI E DELLE ATTIVITÀ CULTURALI E DEL TURISMO
RIPILOGO PER TITOLI/MACROAGGREGATI
(in Euro)

140/608/1

Titolo Macroaggregato	Previsioni secondo la legge di bilancio anno finanziario 2015	Previsioni assaiutate anno finanziario 2015	Variazioni che si proporzionano anno finanziario 2015	Previsioni risultanti anno finanziario 2015	Previsioni anno 2017	Previsioni anno 2019
Spese correnti	95.868.783	222.972.148	-66.401.750	154.570.398		
RS						
CP	1.264.067.448	1.272.967.958	-26.180.630	1.246.787.328	1.219.929.359	1.179.322.429
CS	1.268.021.468	1.360.186.378	-29.768.953	1.330.417.415	1.219.929.359	1.180.545.628
FUNZIONAMENTO	38.671.096	84.217.386	-23.546.327	60.671.059		
RS						
CP	768.442.708	787.778.137	-1.342.662	789.121.819	714.086.004	678.891.442
CS	782.371.737	799.334.290	-22.015.018	776.419.272	714.118.773	680.114.641
INTERVENTI	671.279.667	677.418.541	-623.621	676.794.920	627.439.731	601.489.066
CP						
RS	57.197.667	133.590.331	-39.690.992	93.899.339		
CP	426.365.855	424.097.796	-988.859	423.048.777	424.117.623	418.814.255
CS	426.370.847	474.536.572	24.844.839	499.381.411	424.117.623	418.814.255
ONERI COMUNI DI PARTE CORRENTE	<<	5.164.431	-5.164.431	<<		
RS						
CP	79.278.884	81.151.085	-26.534.353	54.616.732	81.716.732	81.616.732
CS	79.278.884	86.315.516	-31.688.764	54.616.732	81.716.732	81.616.732
Spese in conto capitale	57.499.976	218.423.198	-36.390.264	182.032.934		
RS						
CP	257.195.719	280.797.469	93.985.494	374.782.923	314.408.169	271.258.169
CS	258.419.065	317.242.803	190.804.539	506.047.342	314.408.169	271.258.169
INVESTIMENTI	56.504.048	216.401.856	-36.370.348	182.031.508		
RS						
CP	241.395.719	276.303.107	92.893.816	369.192.923	314.408.169	271.258.169
CS	242.596.048	312.794.535	188.711.581	502.445.916	314.408.169	271.258.169
ONERI COMUNI DI CONTO CAPITALE	995.930	21.342	-19.916	1.426		
RS						
CP	15.800.000	4.488.352	1.111.648	5.600.000	<<	<<
CS	15.823.017	4.508.268	1.093.158	5.601.426	<<	<<
Rimborso passività finanziarie	<<	<<	<<	<<		
RS						
CP	41.905.555	41.905.555	1.788.600	43.694.155	45.571.855	47.529.222
CS	41.905.555	41.905.555	1.788.600	43.694.155	45.571.855	47.529.222
RIMBORSO DEL DEBITO PUBBLICO	<<	<<	<<	<<		
RS						
CP	41.905.555	41.905.555	1.788.600	43.694.155	45.571.855	47.529.222
CS	41.905.555	41.905.555	1.788.600	43.694.155	45.571.855	47.529.222
TOTALE	153.368.761	441.395.346	-104.792.014	336.603.332		
RS						
CP	1.563.128.722	1.595.670.972	69.603.434	1.665.274.406	1.579.909.383	1.498.109.820
CS	1.568.346.068	1.719.394.738	162.824.176	1.882.198.912	1.579.909.383	1.499.393.019

ALLEGATI

MINISTERO DEI BENI E DELLE ATTIVITA' CULTURALI E DEL TURISMO

140/866/1

MINISTERO DEI BENI E DELLE ATTIVITA' CULTURALI E DEL TURISMO					
ALLEGATO 1 AUTORIZZAZIONI RIMODULATE AI SENSI DELL'ART.23 C. 3 DELLA LEGGE 196/2009 E DELL'ART.6 C.16 DELLA LEGGE 135/2012 (autorizzazioni esposte per unità di voto, tra parentesi sono indicati i soli capitoli oggetto di rimodulazione)					
(in Euro)					
Missione Programma Autorizzazione cedente Autorizzazioni riceventi			Previsioni per l'autorizzazione nel suo complesso (incluso l'effetto delle rimodulazioni)	di cui: per rimodulazioni	
1 Tutela e valorizzazione dei beni e attività culturali e paesaggistici (21) 1.10 Tutela e valorizzazione dei beni librari, promozione e sostegno del libro e dell'editoria (21.10) L. n.237/1999 art.6 comma 1 CONTRIBUTI AI COMITATI NAZIONALI E ALLE EDIZIONI NAZIONALI (Cap-pg: 3631/2) L. n.67/1987 art.18 CONTRIBUTO ALLE PUBBLICAZIONI PERIODICHE DI ELEVATO VALORE CULTURALE (Cap-pg: 3650/1) 1.15 Tutela del patrimonio culturale (21.15) LF n.266/2005 art.1 comma 78 punto O INTERVENTI PER IL RESTAURO (Cap-pg: 3092/1)	2016	2017	2016	2017	2018
	-150.000	<<	<<	<<	<<
	1.216.764	2.366.764	150.000	<<	<<
	2.366.764	2.366.764	<<	<<	<<
	150.000	<<	2.589.222	<<	<<
	150.000	<<	3.389.222	<<	<<
	<<	<<	3.389.222	<<	<<
	<<	<<	<<	<<	<<
	<<	<<	<<	<<	<<
	<<	<<	<<	<<	<<
	<<	<<	<<	<<	<<
	<<	<<	<<	<<	<<

NOTE ESPLICATIVE

140/689/2

MINISTERO DEI BENI E DELLE ATTIVITA' CULTURALI E DEL TURISMO			
ALLEGATO 1 AUTORIZZAZIONI RIMODULATE AI SENSI DELL'ART.23 C. 3 DELLA LEGGE 198/2009 E DELL'ART.6 C.16 DELLA LEGGE 135/2012 (autorizzazioni esposte per unità di voto, tra parentesi sono indicati i soli capitoli oggetto di rimodulazione)			
(in Euro)			
Missione Programma Autorizzazione cedente Autorizzazioni riceventi	Previsioni per l'autorizzazione nel suo complesso (incluso l'effetto delle rimodulazioni)	di cui: per rimodulazioni	
	2016 2017 2018	2016 2017 2018	800.000 << <<<
<p>1.14 Coordinamento ed indirizzo per la salvaguardia del patrimonio culturale (21.14)</p> <p>L.n.77/2006 art.4 comma 1 INTERVENTI IN FAVORE DEI SITI ITALIANI INSERITI NELLA "LISTA DEL PATRIMONIO MONDIALE" DELL'UNESCO. (Cap-pgr. 7305/1)</p>			
NOTE ESPLICATIVE			

TABELLA N. 14

STATO DI PREVISIONE DEL
MINISTERO DELLA SALUTE

XVII LEGISLATURA - DISEGNI DI LEGGE E RELAZIONI - DOCUMENTI

MINISTERO DELLA SALUTE (in Euro)		150/608/1						
Unità di Voto	Missione Programma	Previsioni secondo la legge di bilancio anno finanziario 2015	Previsioni assai delicate anno finanziario 2015	Variazioni che si proporgono anno finanziario 2016	Previsioni risultanti anno finanziario 2016	Previsioni anno 2017	Previsioni anno 2018	
1	1 Tutela della salute (20)	RS	489.293.469	472.024.376	-20.155.407	451.868.969	890.270.280	888.001.323
		CP	930.112.858	953.937.327	-83.501.557	870.435.770	1.146.801.336	880.160.677
1.1	Prevenzione e promozione della salute umana ed assistenza sanitaria al personale navigante e aeronavigante (20.1)	RS	46.842.983	55.548.613	-4.577.691	50.970.922	90.512.600	89.808.180
		CP	91.879.729	97.379.678	-7.362.803	90.016.875	91.619.250	90.914.930
1.2	Sanità pubblica veterinaria (20.2)	RS	11.862.541	7.948.119	320.073	8.268.192	37.233.286	37.219.561
		CP	37.395.539	38.894.982	-1.718.262	37.176.700	37.233.286	37.219.561
1.3	Programmazione del Servizio Sanitario Nazionale per l'erogazione dei Livelli Essenziali di Assistenza (20.3)	RS	13.451.146	10.489.849	-1.515.110	8.984.739	81.455.012	81.415.653
		CP	190.124.521	189.085.720	-107.598.799	81.486.921	81.455.012	81.415.653
1.4	Regolamentazione e vigilanza in materia di prodotti farmaceutici ed altri prodotti sanitari ad uso umano (20.4)	RS	1.601.700	10.686.153	-4.648.056	6.038.097	15.396.885	15.358.906
		CP	7.854.268	8.978.475	6.552.320	15.530.795	15.396.885	15.358.906
1.5	Vigilanza, prevenzione e repressione nel settore sanitario (20.5)	RS	2.895.217	3.226.878	-1.042.870	2.184.008	10.974.083	10.969.092
		CP	10.419.105	10.722.258	259.035	10.981.293	11.027.765	11.021.696
1.6	Comunicazione e promozione per la tutela della salute umana e della sanità pubblica veterinaria e attività e coordinamento in ambito internazionale (20.6)	RS	983.887	5.783.190	-3.810.851	1.942.339	24.202.241	24.105.744
		CP	23.315.296	23.473.322	832.989	24.306.311	24.202.241	24.105.744
1.7	Vigilanza sugli enti e sicurezza delle cure (20.7)	RS	405.187.988	361.430.074	1.987.453	363.427.527	592.937.072	592.737.869
		CP	538.862.963	544.115.504	29.430.840	573.546.344	848.307.696	592.737.869
1.8	Sicurezza degli alimenti e nutrizione (20.8)	RS	1.774.443	7.049.460	-4.279.482	2.769.998	7.662.118	7.626.630
		CP	6.931.558	7.440.369	-70.910	7.369.479	7.662.118	7.626.630
1.9	Attività consultiva per la tutela della salute (20.9)	RS	829	19.537	-19.537	<=<	2.212.395	2.209.705
		CP	2.663.855	2.791.093	-574.094	2.216.999	2.212.395	2.209.705
1.10	Sistemi informativi per la tutela della salute e il governo del Servizio Sanitario Nazionale (20.10)	RS	3.679.445	8.812.349	-2.001.262	6.811.087	19.295.024	19.285.872
		CP	21.592.274	21.785.114	-2.327.444	19.457.670	19.295.024	19.285.872
		CS	25.092.274	23.786.375	-2.828.705	20.967.670		

XVII LEGISLATURA - DISEGNI DI LEGGE E RELAZIONI - DOCUMENTI

MINISTERO DELLA SALUTE		150/606/2					
		(in Euro)					
Unità di Voto	Missione Programma	Previsioni secondo la legge di Bilancio anno finanziario 2015	Previsioni assettate anno finanziario 2015	Variazioni che si propongono anno finanziario 2016	Previsioni risultanti anno finanziario 2016	Previsioni anno 2017	Previsioni anno 2018
1.11	Regolamentazione e vigilanza delle professioni sanitarie (20.11)	<<	5.178.760	<<	5.178.760	5.231.352	5.173.176
		5.137.123	5.268.108	-89.348	5.178.760	5.231.352	5.173.176
1.12	Coordinamento generale in materia di tutela della salute, innovazione e politiche internazionali (20.12)	1.003.290	1.050.134	-578.074	472.060	3.156.312	3.090.915
		3.936.307	4.002.704	-835.081	3.167.623	3.158.312	3.090.915
		3.936.307	4.560.777	-1.413.154	3.167.623	3.158.312	3.090.915
2	Ricerca e innovazione (17)	214.433.410	248.099.176	-1.838.623	246.260.553	259.819.755	258.789.249
		267.812.200	292.632.598	-30.837.312	261.795.286	259.819.755	258.789.249
		267.812.200	294.536.192	-32.730.903	261.805.286	259.819.755	258.789.249
2.1	Ricerca per il settore della sanità pubblica (17.20)	201.626.410	235.490.422	-1.838.623	233.651.799	259.434.753	258.414.377
		267.531.741	288.385.483	-26.975.694	261.409.699	259.434.753	258.414.377
		267.531.741	290.289.077	-28.869.478	261.418.599	259.434.753	258.414.377
2.2	Ricerca per il settore zooprofilattico (17.21)	12.807.000	12.608.754	<<	12.608.754	385.002	384.872
		280.459	4.247.115	-3.861.428	385.687	385.002	384.872
		280.459	4.247.115	-3.861.428	385.687	385.002	384.872
3	Servizi istituzionali e generali delle amministrazioni pubbliche (32)	1.990.266	1.979.409	-29.642	1.949.767	38.630.595	38.474.356
		38.723.475	41.937.052	-2.738.395	39.198.657	38.630.595	38.474.356
		38.723.475	42.665.139	-3.456.482	39.198.657	38.630.595	38.474.356
3.1	Indirizzo politico (32.2)	844.733	329.343	-14.187	315.156	8.692.401	8.575.151
		8.442.181	8.609.670	390.893	9.000.563	8.692.401	8.575.151
		8.442.181	8.635.496	365.067	9.000.563	8.692.401	8.575.151
3.2	Servizi e affari generali per le amministrazioni di competenza (32.3)	1.345.633	1.650.066	-15.455	1.634.611	29.948.194	29.899.205
		30.291.294	33.327.382	-3.129.288	30.198.094	29.948.194	29.899.205
		30.291.294	34.019.643	-3.821.549	30.198.094	29.948.194	29.899.205
4	Fondi da ripartire (33)	<<	<<	<<	<<	22.384.248	19.484.248
		22.783.158	10.862.196	21.544.004	32.406.200	22.384.248	19.484.248
		22.783.158	10.862.196	21.544.004	32.406.200	22.384.248	19.484.248
4.1	Fondi da assegnare (33.1)	<<	<<	<<	<<	22.384.248	19.484.248
		22.783.158	10.862.196	21.544.004	32.406.200	22.384.248	19.484.248
		22.783.158	10.862.196	21.544.004	32.406.200	22.384.248	19.484.248

RIEPILOGO

MINISTERO DELLA SALUTE

XVII LEGISLATURA - DISEGNI DI LEGGE E RELAZIONI - DOCUMENTI

150/608/1

MINISTERO DELLA SALUTE
RIPILOGO PER TITOLI/MACROAGGREGATI
(in Euro)

Titolo Macroaggregato	Previsioni secondo la legge di Bilancio anno finanziario 2015	Previsioni assettate anno finanziario 2015	Variazioni che si propongono anno finanziario 2016	Previsioni risultanti anno finanziario 2016	Previsioni anno 2017	Previsioni anno 2018
Spese correnti	654.846.938	652.956.128	-21.685.316	651.272.812	1.210.600.825	1.205.395.123
CP	1.246.991.197	1.279.390.709	-85.970.093	1.193.410.646	1.467.211.881	1.206.494.477
CS	1.250.608.302	1.493.389.678	99.152.645	1.551.522.323		
FUNZIONAMENTO	18.609.992	49.823.088	-17.777.861	32.045.227	185.214.065	183.964.145
CP	179.603.140	189.304.385	-2.688.049	186.616.336	185.286.997	184.015.999
CS	183.220.245	199.323.720	-10.073.831	188.249.889		
di cui Personale	124.221.950	127.155.055	-7.151.842	120.003.113	118.827.825	117.558.019
INTERVENTI	646.296.946	632.877.040	-3.649.455	629.227.585	1.003.082.512	1.001.886.730
CP	1.054.604.899	1.078.014.129	-93.626.018	984.388.110	1.259.560.636	1.002.994.230
CS	1.054.604.899	1.242.725.762	98.140.472	1.340.866.234		
ONERI COMUNI DI PARTE CORRENTE	<<<	258.000	-258.000	<<<	22.384.248	19.484.248
CP	12.783.158	12.062.196	10.344.004	22.406.200	22.384.248	19.484.248
CS	12.783.158	12.320.196	10.086.004	22.406.200		
Spese in conto capitale	40.870.205	39.144.833	-338.356	38.806.477	424.053	424.053
CP	12.440.474	19.988.464	-9.563.197	10.425.267	424.053	424.053
CS	12.440.474	20.326.817	-9.901.550	10.425.267		
INVESTIMENTI	40.870.205	38.144.833	-338.356	38.806.477	424.053	424.053
CP	2.440.474	19.948.688	-19.523.421	425.267	424.053	424.053
CS	2.440.474	20.267.041	-19.561.774	425.267	424.053	424.053
ONERI COMUNI DI CONTO CAPITALE	<<<	<<<	<<<	<<<	<<<	<<<
CP	10.000.000	9.960.224	9.960.224	10.000.000	<<<	<<<
CS	10.000.000	39.776	9.960.224	10.000.000	<<<	<<<
TOTALE	705.717.143	722.102.961	-22.023.672	700.079.289	1.211.104.878	1.205.759.176
CP	1.259.431.671	1.299.369.173	-95.533.260	1.203.835.913	1.467.685.934	1.206.918.530
CS	1.263.048.776	1.473.698.495	86.251.095	1.561.947.560		

ALLEGATI

MINISTERO DELLA SALUTE

150/696/1		MINISTERO DELLA SALUTE	
ALLEGATO 1 AUTORIZZAZIONI RIMODULATE AI SENSI DELL'ART. 23 C. 3 DELLA LEGGE 198/2009 E DELL'ART. 6 C. 16 DELLA LEGGE 135/2012 (autorizzazioni esposte per unità di voto, tra parentesi sono indicati i soli capitoli oggetto di rimodulazione)			
Missione Programma Autorizzazione cedente Autorizzazioni riceventi	di cui: per rimodulazioni	Previsioni per l'autorizzazione nel suo complesso (incluso l'effetto delle rimodulazioni)	di cui: per rimodulazioni
1 Tutela della salute (20) 1.8 Sicurezza degli alimenti e nutrizione (20.8) L. n. 123/2005 art. 4 comma 3 NORME PER LA PROTEZIONE DEI MALATI DI CELIACHIA (Cap-pg: 5399/1)	2016 2017 2018	336.894 334.321 334.321	-550.000 -550.000 -550.000
L. n. 123/2005 art. 5 comma 2 NORME PER LA TUTELA DEI MALATI DI CELIACHIA (Cap-pg: 5399/1)	2016 2017 2018	592.856 592.856 592.856	550.000 550.000 550.000
NOTE ESPLICATIVE			

