

SENATO DELLA REPUBBLICA

————— XVII LEGISLATURA —————

N. 2112
TAB. 7
Annesso 19

DISEGNO DI LEGGE

presentato dal Ministro dell'economia e delle finanze
(PADOAN)

COMUNICATO ALLA PRESIDENZA IL 25 OTTOBRE 2015

Bilancio di previsione dello Stato per l'anno finanziario 2016
e bilancio pluriennale per il triennio 2016-2018

TABELLA n. 7

Stato di previsione del Ministero dell'istruzione,
dell'università e della ricerca
per l'anno finanziario 2016 e per il triennio 2016-2018

ANNESSO N. 19

CONTO CONSUNTIVO

MUSEO STORICO DELLA FISICA E CENTRO DI STUDI
E RICERCHE « ENRICO FERMI »

ESERCIZIO FINANZIARIO 2014

PAGINA BIANCA

ANNESSO N. 19
allo stato di previsione del Ministero dell'istruzione,
dell'università e della ricerca
per l'anno finanziario 2016 e per il triennio 2016-2018

CONTO CONSUNTIVO
MUSEO STORICO DELLA FISICA E CENTRO DI STUDI
E RICERCHE « ENRICO FERMI »
ESERCIZIO FINANZIARIO 2014

PAGINA BIANCA

RENDICONTO FINANZIARIO 2013

PARTE I - ENTRATE

PARTE II - USCITE

PAGINA BIANCA

INDICE

- Delibera
- Relazione del Presidente
- Relazione Finanziaria
- Rendiconto Finanziario Decisionale (Entrate)
- Rendiconto Finanziario Decisionale (Uscite)
- Rendiconto Finanziario Gestionale (Entrate)
- Rendiconto Finanziario Gestionale (Uscite)
- Situazione Amministrativa
- Quadro Riassuntivo della Gestione di competenza
- Storni su impegni
- Residui attivi
- Residui passivi
- Conto Economico
- Stato Patrimoniale
- Situazione del personale dipendente
- Verbale del Collegio dei Revisori dei Conti

PAGINA BIANCA

DELIBERA

PAGINA BIANCA



Museo Storico della Fisica e Centro Studi e Ricerche Enrico Fermi

Stralcio verbale seduta n. 4(15)

**DELIBERA N. 24(15)
22.04.2015**

IL CONSIGLIO DI AMMINISTRAZIONE

ha adottato la seguente deliberazione n. 24(15) avente per oggetto:

“Approvazione Rendiconto Generale 2014”.

Nella seduta del giorno 22 aprile 2015, di cui è indicato a margine il relativo verbale, sono presenti alla deliberazione:

- il Presidente: Professoressa Luisa CIFARELLI;
- il membro del Consiglio di Amministrazione: Prof. Enzo IAROCCI;
- i membri del Collegio dei Revisori: Dr.sa Evelina BRANDOLINI, Dr. Giancarlo FILOCAMO, Dr. Alberto GIGLIOTTI;
- il Direttore amministrativo: Dr. Giancarlo RIGHINI.

Assiste il Dr. Tommaso BRANCATO, Magistrato della Corte dei Conti.

È assente giustificato il Dr. Francesco TRISCARI BINONI.

Il Direttore funge da Segretario verbalizzante.

VISTA la Legge 15 marzo 1999, n. 62 di trasformazione dell'Istituto di Fisica in Via Panisperna in Museo Storico della Fisica e Centro di Studi e Ricerche “Enrico Fermi”;

VISTO il Decreto Interministeriale 5 gennaio 2000, n. 59, con il quale è stato adottato il “Regolamento recante istituzione del Museo”;

VISTO il D. Lgs. 31.12.2009 n. 213 –recante “Riordino degli Enti di Ricerca” in attuazione dell’art. 1 della Legge 27.09.2007, n. 165,

VISTO lo Statuto del Centro Fermi, pubblicato in data 10.10.2012 sul sito web del MIUR;

VISTO il vigente Regolamento di Amministrazione, Finanza e Contabilità del Centro Fermi;

VISTO il Bilancio di previsione 2014 approvato il 23.10.2013 con deliberazione n. 41(13) e s.m.i.;

VISTA la proposta di Rendiconto Generale dell’esercizio finanziario 2014, comprendente lo stato di attuazione delle attività del 2014 e allegati relativi alla gestione di competenza, alla situazione dei residui attivi e passivi, all’avanzo di amministrazione, ai dati che riguardano il riepilogo per categorie delle entrate e delle uscite, al raccordo della situazione finanziaria con le disponibilità di fine anno dell’Istituto cassiere, al conto economico e al conto patrimoniale, alla situazione del personale;

VISTA la Relazione del Collegio dei Revisori dei Conti di cui al Verbale 2/2015 del 21.04.2015 ove, tra l’altro, si dà atto della corrispondenza tra il Rendiconto Generale 2014 e le scritture contabili e si esprime parere favorevole all’approvazione del conto consuntivo 2014;

SU PROPOSTA del Presidente;

tutto quanto sopra premesso, all’unanimità dei presenti

DELIBERA

Art. 1) Ai sensi dell’art. 38 del Regolamento di amministrazione, finanza e contabilità è approvato il Rendiconto Generale dell’esercizio finanziario 2014 nel testo allegato alla presente deliberazione, di cui costituisce parte integrante e sostanziale.

Art. 2) Ai sensi dell’art. 13, comma 2, del DM n. 59/2000 e dell’art. 30 del Regolamento di amministrazione, finanza e contabilità, la presente deliberazione è trasmessa per l’approvazione al Ministro dell’istruzione, dell’Università e della Ricerca Scientifica, nonché, per quanto di conoscenza e competenza, al Ministro dell’Economia e delle Finanze, al Dipartimento della Funzione Pubblica ed alla Corte dei Conti.

Il Segretario

Dr. Giancarlo Righini

Il Presidente

Professoressa Luisa Cifarelli

PAGINA BIANCA

RELAZIONE DEL PRESIDENTE

PAGINA BIANCA



MUSEO STORICO DELLA FISICA E CENTRO STUDI E RICERCHE "ENRICO FERMI"

Sede legale in Via Panisperna, 89/a – 00184 Roma
Sede provvisoria c/o Compendio Viminale – Pal. F. 00184 Roma
Cod. Fisc. 97214300580 - Partita IVA 06431991006

CONTO CONSUNTIVO 2014

Relazione del Presidente

In accordo con gli obiettivi istituzionali e con il Piano Triennale 2014-2016, l'attività svolta nel 2014 dal Museo Storico della Fisica e Centro Studi e Ricerche Enrico Fermi (nel seguito denominato Centro Fermi) è stata articolata su quattro linee principali:

1. Assegnazione di **Grants** per nuovi talenti e per ricercatori a livello Senior e Junior, al fine di indirizzarli verso ricerche originali e di valore interdisciplinare.
2. Realizzazione e promozione dei **Progetti Interdisciplinari** del Centro.
3. **Diffusione della Cultura Scientifica**, in particolare presso gli Istituti Scolastici Superiori, con la partecipazione di studenti e docenti al Progetto EEE (*Extreme Energy Events*) – La Scienza nelle Scuole.
4. Conservazione della **Memoria Storica**, attraverso il ripristino del Complesso Monumentale di Via Panisperna, di straordinario valore storico, da adibire in parte a **Museo**.

SINTESI DELLE ATTIVITÀ

1. L'obiettivo principale del Centro Fermi sin dalla sua istituzione è stato quello di indirizzare i giovani verso gli studi scientifici e in particolare verso la fisica, e di fornire ai più meritevoli l'opportunità di svolgere un'attività di ricerca presso Università e Istituzioni di rilievo internazionale. Tale obiettivo è stato perseguito assegnando ogni anno un numero di *Grants* compatibile con la dotazione finanziaria del Centro (con la denominazione di *Grants* intendendo vari rapporti formali, dalle borse di studio agli incarichi di collaborazione e agli assegni di ricerca, spesso comparabili con le migliori borse post-doc europee). A testimoniare la dinamica delle assegnazioni, si può osservare che i titolari di *Grant* alla fine del 2014 erano 30, cioè in numero invariato rispetto al 2013, ma ben 10, cioè un terzo del totale, erano nuovi conferimenti (9 per assegni di ricerca e 1 per borse di studio).

I *Grants* del Centro Fermi sono assegnati sia su temi di ricerca individuali sia in connessione ai Progetti del Centro, e i titolari di *Grant* svolgono la loro attività presso sedi Universitarie e di Enti di Ricerca (CNR, INFN) sul territorio nazionale, e presso il CERN di Ginevra; nel 2014 le sedi erano:

- CNR, Istituto di Fisica Applicata Nello Carrara (Firenze) – 2 *Grants*
- ICTP, Trieste – 1 *Grant*
- INFN, Laboratori Nazionali di Frascati (Roma) – 2 *Grants*
- Università di Bari – 1 *Grant*
- Università di Bologna – 5 *Grants*
- Università di Genova – 1 *Grant*
- Università di Lecce – 2 *Grants*

- Università di Modena e Reggio Emilia – 1 *Grant*
- Università di Padova – 2 *Grants*
- Università di Parma – 1 *Grant*
- Università di Perugia – 1 *Grant*
- Università di Roma La Sapienza – 7 *Grants*
- Università di Roma Tor Vergata – 1 *Grant*
- Università di Salerno – 2 *Grants*
- Università di Torino – 1 *Grant*.

2. Nel 2014 sono stati portati avanti 19 Progetti Interdisciplinari, in collaborazione con 21 Centri ed Enti di Ricerca e Università, che hanno prodotto risultati scientifici di rilievo, presentati a varie Conferenze e documentati da pubblicazioni su Riviste Internazionali.

E' proseguita la realizzazione di una rete di telescopi per raggi cosmici nel quadro del Progetto EEE – La scienza nelle Scuole, che a fine 2014 raccoglieva oltre 40 Istituti Scolastici, distribuiti lungo tutto il territorio nazionale, con il coinvolgimento di centinaia di studenti e docenti, e il supporto di ricercatori del Centro Fermi, dell'INFN e del CERN di Ginevra. Nel corso dell'anno il Centro ha ricevuto nuove richieste di adesione da più di 20 nuovi Istituti Scolastici, una parte dei quali entreranno a far parte della rete nel 2015.

Sono stati svolti anche 4 Progetti Individuali, di cui 1 portato a conclusione nel corso del 2014.

Secondo il *database* ISI-Web of Science, i lavori pubblicati nel 2014, in cui almeno uno degli autori è un Grantista del Centro Fermi, sono stati 60, e il totale di citazioni ricevute nel 2014 dalle pubblicazioni del Centro Fermi ha superato il numero di 2.000, con una media di oltre 16 citazioni per pubblicazione.

Gli Enti con i quali sono stati svolti programmi in collaborazione sono:

- European Organization for Nuclear Research (CERN), Ginevra
- Consiglio Nazionale delle Ricerche (CNR)
- Eidgenössische Technische Hochschule (ETH), Zurigo
- Fondazione Ettore Majorana e Centro di Cultura Scientifica (FEMCCS), Erice
- Fondazione Santa Lucia Istituto di Ricovero e Cura a Carattere Scientifico (IRCCS), Roma
- International Center of Theoretical Physics (ICTP), Trieste
- Istituto Nazionale di Fisica Nucleare (INFN)
- Istituto Superiore di Sanità (ISS)
- Joint Institute for Nuclear Research (JINR), Dubna
- Politecnico di Milano
- Scuola Normale Superiore, Pisa
- Università di Bari
- Università di Bologna
- Università di Catania
- Università di Lecce
- Università di Modena e Reggio Emilia
- Università di Padova
- Università di Parma
- Università di Pavia
- Università di Perugia
- Università di Pisa
- Università di Roma La Sapienza
- Università di Roma Tor Vergata
- Università di Salerno
- Università di Torino.

3. È da sottolineare che nel 2014 è continuata l'attività relativa ai 3 Progetti Premiali approvati dal MIUR a seguito del Bando 2011 e finanziati con circa 300.000 €:

- Network funzionali cerebrali studiati con NMR
- Imaging dosimetrico multisorgente real-time per adroterapia
- Strutture risonanti per la rivelazione di *biomarkers* precursori della sepsi.

Questi hanno rappresentato una estensione dei progetti esistenti del Centro Fermi, relativi rispettivamente a TNIN – Risonanza Magnetica, Adroterapia, e Microrisonatori Ottici e Sensori Biofotonici.

Inoltre è iniziata l'attività relativa ai 2 Progetti Premiali approvati dal MIUR a seguito del Bando 2012 e finanziati con circa 1.600.000 €, e più precisamente:

- EEE (*Extreme Energy Events*) – Una rete italiana di osservazioni di raggi cosmici per ricerca astrofisica e *training* scientifico avanzato (€ 1.379.160), in collaborazione con l'INFN;
- Fisica e strumentazione per la salute dell'uomo (€ 297.246).

Infine, quasi a fine 2014, è pervenuto il finanziamento corrispondente ai Progetti Premiali 2013, per un totale di € 990.551,26.

4. E' stato seguito con attenzione il progresso dei lavori di ristrutturazione, iniziati alla fine del 2010, dello storico Complesso Monumentale di Via Panisperna, e di cui adesso è previsto il termine entro il 2015. Il gruppo di lavoro formato da fisici e storici della fisica ha continuato a lavorare e a riunirsi per definire i contenuti del Museo dedicato alla memoria e alle scoperte di Enrico Fermi, che sarà ospitato nel Complesso Monumentale.

I PROGETTI DEL CENTRO FERMI

Le attività di ricerca nel 2014 sono state condotte su 19 Progetti Interdisciplinari, di cui 13 si collocano in 5 Linee Strategiche:

1. *EXTREME ENERGY EVENTS* (EEE) – LA SCIENZA NELLE SCUOLE
2. *QUARK-GLUON COLOURED WORLD* (QGCW) – *ALICE AND BEYOND*
3. TECNOLOGIE NON INVASIVE PER LE NEUROSCIENZE (TNIN) – RISONANZA MAGNETICA
4. ADROTERAPIA
5. MICRORISONATORI OTTICI E SENSORI BIOFOTONICI
6. SENSORI DI POTASSIO E REGOLATORI ONCOGENICI
7. MICROCIRCUITI NEURONALI LOCALI
8. SISTEMA FOTOVOLTAICO A CONCENTRAZIONE AD ALTA EFFICIENZA
9. *INTRINSICALLY SAFE REACTORS*
10. TECNICHE A RISONANZA MAGNETICA PER BENI ARTISTICI E CULTURALI
11. SISTEMI DIAGNOSTICI PER TOMOGRAFIA TRIDIMENSIONALE CON RAGGI-X
12. MICROTOMOGRAFIA PER L'ARCHEOLOGIA E LA PALEOANTROPOLOGIA
13. BASI SCIENTIFICHE E TECNOLOGICHE DELLA METEO-CLIMATOLOGIA
14. SILENZIO COSMICO
15. BUCHI NERI ACUSTICI
16. COMPLESSITÀ: DALLE STRUTTURE NANOMETRICHE A QUELLE COSMICHE
17. PROBLEMI APERTI DELLA MECCANICA QUANTISTICA – SISTEMI DI RIVELATORI SSD E MODELLI DI RIDUZIONE DINAMICA
18. FISICA FONDAMENTALE NELLO SPAZIO
19. STORIA DELLA FISICA – L'ATTIVITÀ DI PIETRO BLASERNA, SCIENZIATO, DIRETTORE E PRESIDENTE.

Due Linee Strategiche corrispondono ai Progetti 1 e 2 della lista precedente; vi sono poi altre tre Linee Strategiche: Tecniche Avanzate per Applicazioni Biomediche (Progetti da 3 a 7), Energia (Progetti 8 e 9) e Ambiente e Patrimonio Culturale (Progetti da 10 a 13).

Dei Progetti sopra elencati, ben 4 (i Progetti 6, 7, 12, 18) hanno avuto inizio nel corso del 2014, a fronte di 1 precedente Progetto terminato già all'inizio dell'anno.

Oltre ai Progetti Interdisciplinari sopra elencati, il Centro Fermi ha finanziato nel 2014 quattro Progetti Individuali (erano 7 nel 2013), uno dei quali (il primo nella lista seguente) è arrivato a conclusione entro l'anno, mentre l'ultimo nella lista è un progetto iniziato nel 2014.

- La Natura Olografica dei Buchi Neri [Università di Perugia]
- Buchi Neri e Supersimmetria [LNF INFN, Frascati]
- Meccanica Statistica: Teoria dei Campi e *Supercomputing* [Università di Roma Tor Vergata]
- Microscopia ad Alta Risoluzione per lo Studio delle Caratteristiche della Cromatina [Università di Modena e Reggio Emilia].

Una dettagliata descrizione dello stato dei Progetti e dei principali obiettivi raggiunti nel 2014 è presentata nella Relazione Scientifica di Attività 2014.

RISORSE UMANE E FINANZIARIE

La **Dotazione Organica** vigente nel 2014, suddivisa per livelli professionali, era la seguente, invariata rispetto al 2013:

PROFILI PROFESSIONALI AREA AMMINISTRATIVA	PROFILI PROFESSIONALI AREA RICERCA
	1 Tecnologo di II Livello
	1 Tecnologo di III Livello 2 Ricercatori di III Livello
1 Funzionario di Amministrazione di IV Livello	
1 Collaboratore amministrativo di V Livello 1 Collaboratore amministrativo di VI Livello 1 Collaboratore amministrativo di VII Livello	

Come nel 2013, solo 5 posizioni erano effettivamente ricoperte: Tecnologo di II Livello, Ricercatore di III Livello, Funzionario di Amministrazione di IV Livello, Collaboratore amministrativo di V Livello, Collaboratore amministrativo di VII livello. Il Funzionario di amministrazione ha continuato a essere in aspettativa senza assegni, e lo rimarrà fino al 31.8.2015.

Per quanto riguarda le **risorse finanziarie**, il Centro Fermi per l'anno 2014 ha ricevuto dal MIUR il contributo ordinario di funzionamento pari a € **1.862.323,00**, oltre ai già citati finanziamenti premiali per gli anni 2012 e 2013, per un importo di € **2.666.957,26**.

Inoltre sono state accertate entrate per € **146.400,00**, dovute a un finanziamento da enti privati nell'ambito del Progetto Interdisciplinare di ricerca sull'energia della Regione Veneto.

ANALISI DELLE VOCI DI SPESA

Le principali voci di impegno di spesa del Centro Fermi nel 2014 sono riferite alle attività di ricerca e formazione, e alle spese direttamente collegate, secondo quanto riportato nella tabella seguente, e ammontano a € 4.083.224,64.

	IMPEGNI DI SPESA 2014 (€)
Progetti di ricerca (materiale di consumo, incarichi e borse assegnati ai Progetti)	1.616.241,84
Assegni di ricerca (su progetti interdisciplinari e individuali) – comprensivi di oneri tributari e previdenziali	1.459.460,59
Strumentazione per la ricerca	647.575,77
Diffusione della cultura scientifica, altre iniziative, borse di studio per studenti	157.649,10
Partecipazione a esperimenti scientifici, a riunioni e congressi	202.297,34

Tali spese vanno ad aggiungersi ai costi del personale e a quelle per il funzionamento dell'Ente. Il totale di spesa per il personale in attività di servizio, pari a € 221.553,88, comprensivo degli oneri tributari e previdenziali, è inferiore rispetto al 2013. Come già detto, occorre tener presente che la spesa è inferiore rispetto alla spesa a regime in quanto il funzionario di amministrazione è stato in aspettativa senza assegni.

Infine, la spesa sostenuta per la gestione dell'Ente, che si riferisce alle spese per gli Organi e per il funzionamento degli Uffici, è pari in totale a € 199.161,87, così suddivisa:

	IMPEGNI DI SPESA 2014 (€)
Organi (indennità, gettoni, rimborsi viaggi)	69.831,30
Servizi (include incarichi e prestazioni occasionali), facile consumo, mobili e macchine da ufficio per funzionamento, utenze varie	129.330,57

Aggiungendo altre spese per € 19.583,90 (restituzioni di cui al D.L. 78/2010 e al D.L. 228/2012, ecc.), le uscite impegnate nel 2014 sono state complessivamente pari a € 4.523.524,29 (oltre € 195.988,87 dovute a partite di giro).

CONCLUSIONE

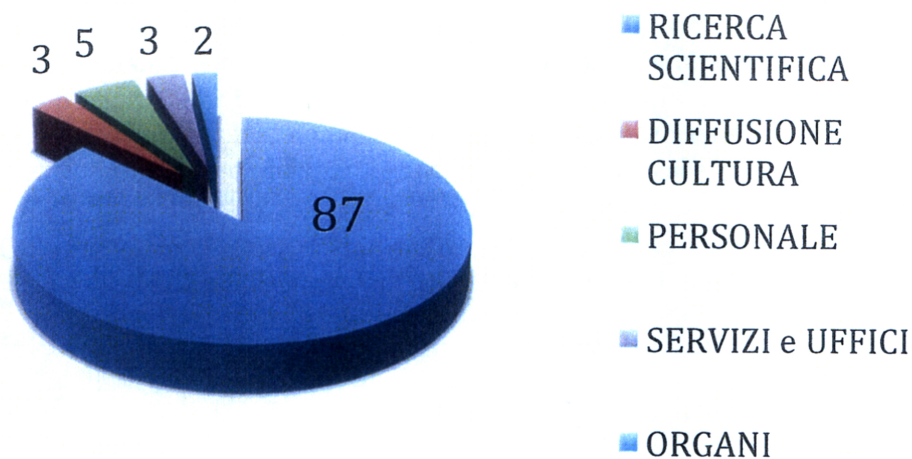
Sulla base delle relazioni di attività sui singoli Progetti e della documentazione presentata dai ricercatori titolari dei *Grants* del Centro Fermi, si può senz'altro affermare che il finanziamento del Ministero dell'Istruzione, Università e Ricerca è stato utilizzato al meglio, investendo nella ricerca scientifica interdisciplinare di livello internazionale, nella formazione dei giovani ricercatori in fisica, realizzando azioni di promozione e divulgazione scientifica, e infine ottenendo una produzione scientifica di tutto rilievo.

L'accorta amministrazione dell'Ente ha portato ad un avanzo economico 2014 pari a € 516.879,81, che è stato necessario per gestire con sicurezza l'inizio dell'anno finanziario 2015.

Analizzando in dettaglio il consuntivo di spesa dell'Ente nel 2014, viene confermata la snellezza amministrativa del Centro Fermi, che ha dedicato la quasi totalità delle sue risorse (quasi il 90%)

alla ricerca scientifica e alla formazione di giovani ricercatori; la distribuzione percentuale delle principali voci di impegno di spesa, che è anche mostrata nel diagramma circolare, è la seguente:

- Ricerca scientifica (inclusa la strumentazione), formazione, partecipazione a esperimenti, riunioni, congressi: € 3.925.575,54 → 86,8 %
- Diffusione della cultura scientifica: € 157.649,10 → 3,6 %
- Personale: € 221.553,88 → 5,0 %
- Servizi e funzionamento degli uffici: € 129.330,57 → 3,0 %
- Organi dell'Ente: € 69.831,30 → 1,6 %
- Altre spese: € 19.583,90 → 0,1 %



Distribuzione percentuale degli impegni di spesa nell'esercizio 2014 – Il diagramma circolare va letto in senso orario, partendo dalla ricerca scientifica, che costituisce quasi il 90% del totale.

Roma, 22 aprile 2015

IL PRESIDENTE
Professoressa Luisa Cifarelli

RELAZIONE FINANZIARIA

PAGINA BIANCA

RAPPRESENTAZIONE ANALITICA E COMMENTATA DEI MOVIMENTI ESEGUITI NEL CORSO DELL'ESERCIZIO 2014

Si trascrive qui di seguito il rendiconto del Consuntivo 2014, raffrontato con il Bilancio di Previsione 2014, comprensivo della contabilità dei residui, con la descrizione completa dei movimenti delle entrate accertate e riscosse, degli impegni assunti e pagati, nonché del risultato di gestione, il tutto riportato nei seguenti allegati:

Rendiconto Finanziario Entrate: riguarda le entrate suddivise per titoli, categorie e capitoli, per la gestione di competenza, per la gestione dei residui e per le partite di giro con assenza di movimenti di entrata in conto capitale.

Rendiconto Finanziario spese: riporta le spese, suddivise per titoli, categorie e capitoli, per la gestione di competenza delle spese di funzionamento e servizi generali, per le spese in conto capitale e quelle per partite di giro, nonché i residui dell'esercizio in corso e degli anni precedenti.

Situazione Amministrativa: vi è rappresentata la situazione finanziaria dei movimenti di cassa con la giustificazione del fondo disponibile al 31/12/2014, nonché la dimostrazione dell'avanzo di amministrazione dell'esercizio 2014.

Situazione dei residui degli anni precedenti: vi sono riportati i movimenti finanziari effettuati sui residui passivi ed attivi degli anni precedenti.

Conto Economico: rappresenta i movimenti delle entrate accertate e quello degli impegni di spesa, nonché le partite non finanziarie quali ammortamenti, chiudendo con un avanzo o disavanzo.

Situazione Patrimoniale: analizza le risorse dell'esercizio, gli investimenti e gli ammortamenti eseguiti, le disponibilità in atto, nonché i residui attivi e passivi che costituiscono impegni di pagamento ed accertamenti di entrata, determinando oltre all'avanzo economico anche il patrimonio netto dell'Ente risultante alla data del 31/12/2014.

Situazione del personale dipendente: vengono forniti i dati relativi ai movimenti del costo del personale dipendente dell'Ente, con l'indicazione dei relativi contributi ai fini previdenziali e delle ritenute fiscali operate su modello della Pubblica Amministrazione.

PARTE I – ENTRATE

Le entrate accertate nel 2014 sono state complessivamente di € 4.872.370,37 (di cui € 195.988,87 dovute a partite di giro). Restano da incassare € 128.978,24; tale somma costituisce i residui attivi dell'esercizio.

1.1. – TITOLO I – ENTRATE CORRENTI

1.1.2 – ENTRATE DERIVANTI DA TRASFERIMENTI CORRENTI

1.1.2.1 – TRASFERIMENTI DA PARTE DELLO STATO

Le entrate accertate sono pari ad € 4.529.280,26, di cui incassate € 4.510.303,26 e rimaste da incassare € 18.977,00.

Quest'ultima somma costituisce i residui attivi dell'esercizio.

CAPITOLO 1.0

CONTRIBUTI ORDINARI M.I.U.R.

Le entrate accertate sono pari ad € 1.862.323,00, di cui incassate € 1.843.346,00 e rimaste da incassare € 18.977,00. Tale somma costituisce i residui attivi dell'esercizio.

Gli incassi si riferiscono al Fondo ordinario per gli enti e le istituzioni di ricerca, nota M.I.U.R. AOODGRIC.REGISTRO UFFICIALE (U).0028016. 27/11/2014 (Prot. Centro Fermi 1453/14 del 28/11/2014)

CAPITOLO 14.0

CONTRIBUTI PROGETTI PREMIALI

Le entrate accertate ed incassate sono pari ad € 2.666.957,26.

Gli incassi si riferiscono all'assegnazione di 2 Progetti premiali per l'anno 2012 (nota M.I.U.R. AOODGCSR – Protocollo n. 0007212 del 28/03/2014) per complessivi € 1.676.406,00 e all'assegnazione di 1 Progetto Premiale per l'anno 2013 (nota M.I.U.R. - Protocollo n. 000034 del 09/05/2014) per € 990.551,26.

1.1.3 – ALTRE ENTRATE

1.1.3.1 – ENTRATE DERIVANTI DALLA VENDITA DI BENI E DALLA PRESTAZIONE DI SERVIZI

CAPITOLO 15.0

CONTRATTI DI RICERCA

Le entrate accertate si riferiscono ad un finanziamento da enti privati nell'ambito di un programma di ricerca della Regione Veneto per € 146.400,00.

Nel corso dell'esercizio sono stati incassati € 36.600,00, restano da incassare € 109.800,00.

Quest'ultima somma costituisce i residui attivi dell'esercizio.

1.1.3.4 – ENTRATE NON CLASSIFICABILI IN ALTRE VOCI

CAPITOLO 4.0

ENTRATE DIVERSE

Le entrate accertate ammontano ad € 701,24 di cui € 500,00 sono stati incassati nel corso dell'esercizio e si riferiscono al rimborso da parte di società assicuratrice per il furto di un personal computer portatile (già dismesso dall'inventario del Centro Fermi) ed € 201,24, ancora da incassare, si riferiscono alla restituzione di emolumenti non dovuti da parte di un collaboratore (nota Protocollo 1589/14 del 29/12/2014).

Quest'ultima somma costituisce i residui attivi dell'esercizio.

1.4 – TITOLO IV – PARTITE DI GIRO

1.4.1 – ENTRATE AVENTI NATURA DI PARTITE DI GIRO

1.4.1.1 – ENTRATE AVENTI NATURA DI PARTITE DI GIRO

I capitoli 8.0 – 9.0 – 10.0 hanno interessato le ritenute, erariali e previdenziali, effettuate a carico dei dipendenti e dei collaboratori, nonché il fondo delle spese minute.

Lo stanziamento di bilancio è stato di € 403.000,00 (invariato rispetto alle previsioni iniziali).

Sono state accertate ed incassate entrate per € 195.988,87.

CAPITOLO 8.0

RITENUTE ERARIALI

Lo stanziamento di bilancio è stato di € 300.000,00 (invariato rispetto alle previsioni iniziali). Sono state accertate ed incassate entrate per € 127.511,89.

CAPITOLO 9.0

RITENUTE PREVIDENZIALI ED ASSISTENZIALI

Lo stanziamento di bilancio è stato di € 100.000,00 (invariato rispetto alle previsioni iniziali).

Sono state accertate ed incassate entrate per € 65.476,98.

CAPITOLO 10.0

FONDO SPESE MINUTE

Fa riferimento alle spese effettuate con scarico delle piccole spese sui vari capitoli senza residui a fine anno.

PARTE II – USCITE

1.1. – TITOLO I – USCITE CORRENTI

1.1.1 – FUNZIONAMENTO

1.1.1.1 – USCITE PER GLI ORGANI DELL'ENTE

Lo stanziamento di bilancio è stato di € 82.164,00 (invariato rispetto alle previsioni iniziali).

Sono stati assunti impegni per € 69.831,30 di cui pagati € 68.915,58 e rimasti da pagare € 915,72.

Quest'ultima somma costituisce i residui passivi dell'esercizio. Durante l'esercizio sono stati pagati, a saldo dei residui degli anni precedenti, € 1.703,80.

Le economie 2014 risultano pari ad € 12.332,70.

Di seguito e per i singoli capitoli si evidenziano le risultanze di cui sopra.

CAPITOLO 5.1

INDENNITA'

Lo stanziamento di bilancio è stato di € 30.564,00 (invariato rispetto alle previsioni iniziali) e si riferisce alle indennità di funzione degli organi dell'Ente di cui alla deliberazione n. 21 del 15/11/2002.

In ottemperanza all'art. 6, comma 5 del D.L. 78/2010, convertito dalla legge n. 122/2010, il Consiglio di Amministrazione dell'Ente, come anche il Collegio dei Revisori, è costituito da tre componenti.

Le indennità erogate sono state ridotte del 10% in ottemperanza all'art. 6, comma 3 del D.L. n. 78/2010, convertito dalla legge n. 122/2010. Tale riduzione di spesa è stata accantonata nel capitolo 9.1 e versata nei termini di legge.

Sono stati assunti impegni per € 30.564,00, di cui pagati € 30.132,00 e rimasti da pagare € 432,00. Quest'ultima somma costituisce i residui passivi dell'esercizio.

CAPITOLO 5.2

GETTONI DI PRESENZA

Lo stanziamento di bilancio è stato di € 21.600,00 (invariato rispetto alle previsioni iniziali) e si riferisce ai gettoni di presenza per la partecipazione alle sedute del C.d.A. di cui alla deliberazione n. 9 del 04/04/2001.

L'ammontare dei gettoni di presenza erogati è stato ridotto del 10% in ottemperanza all'art. 6, comma 3 del D.L. n. 78/2010, convertito dalla legge n. 122/2010. Tale riduzione di spesa è stata accantonata nel capitolo 9.1 e versata nei termini di legge.

Sono stati assunti impegni per € 14.982,44, interamente pagati nel corso dell'esercizio finanziario.

Le economie 2014 sul capitolo sono pari ad € 6.617,56.

CAPITOLO 5.3

SPESE CONNESSE AI COMPITI DEGLI ORGANI

Lo stanziamento di bilancio è stato di € 30.000,00 (invariato rispetto alle previsioni iniziali) e si riferisce alle spese relative a rimborsi viaggi e trasferte, connesse alle sedute del C.d.A.

Sono stati assunti impegni per € 24.284,86, di cui pagati € 23.801,14 e rimasti da pagare € 483,72.

Quest'ultima somma costituisce i residui passivi dell'esercizio.

Durante l'esercizio sono stati pagati, a saldo dei residui degli anni precedenti, € 1.703,80.

Le economie 2014 sul capitolo sono pari ad € 5.715,14.

1.1.1.2 – ONERI PER IL PERSONALE IN ATTIVITA' DI SERVIZIO

Lo stanziamento di bilancio è stato di € 257.500,00 (invariato rispetto alle previsioni iniziali).

Sono stati assunti impegni per € 221.553,88, di cui pagati € 213.869,39 e rimasti da pagare € 7.684,49. Tale somma costituisce i residui passivi dell'esercizio.

Le economie 2014 risultano pari ad € 35.946,12.

L'aumento apparente di spesa per il personale (nel 2013 l'impegno era stato di € 199.700) è dovuto al fatto che, per una più corretta impostazione contabile, sono stati impegnati su questo capitolo anche gli oneri erariali e previdenziali relativi al solo personale dipendente, che invece prima erano registrati nel capitolo 7.0 (oneri tributari e previdenziali), insieme agli oneri per assegnisti di ricerca, borsisti e incaricati. Il Collegio dei Revisori dei Conti si era già espresso favorevolmente rispetto a questa variazione di imputazione, come appare anche nel loro verbale 5(13), Occorre per altro tener conto che le spese per il personale nel 2014 sono più basse rispetto alla situazione a regime, in quanto nel 2014 non appare il costo di un funzionario di amministrazione, per effetto della posizione in aspettativa senza assegni.

La spesa riguarda il seguente personale a tempo indeterminato, vincitore di concorso, così composto:

1	Tecnologo di II livello
1	Ricercatore di III livello
1	Funzionario di Amministrazione di IV livello*
1	Collaboratore di Amministrazione di V livello
1	Collaboratore di Amministrazione di VII livello

*in aspettativa senza assegni per tutto il 2014 (precisamente, dall'1/09/2013 fino al 31/08/2015).

Di seguito e per i singoli capitoli, si evidenziano le risultanze di cui sopra.

CAPITOLO 1.0 SPESE PER IL PERSONALE

Lo stanziamento di bilancio è stato di € 130.000,00 (invariato rispetto alle previsioni iniziali). Sono stati assunti impegni per € 126.636,23, interamente pagati nel corso dell'esercizio. Le economie 2014 sul capitolo sono pari ad € 3.363,77.

CAPITOLO 1.1 FONDO SALARIO ACCESSORIO

Lo stanziamento di bilancio è stato di € 31.000,00 (invariato rispetto alle previsioni iniziali). Sono stati assunti impegni per € 30.942,37, interamente pagati nel corso dell'esercizio finanziario. Le economie 2014 sul capitolo sono pari ad € 57,63.

CAPITOLO 2.1 BUONI PASTO

Lo stanziamento di bilancio è stato di € 8.000,00 (invariato rispetto alle previsioni iniziali). Sono stati assunti impegni per € 5.928,00, interamente pagati nel corso dell'esercizio. Le somme spese riguardano i rimborsi dei buoni pasto per il personale in servizio. Le economie 2014 sul capitolo sono pari ad € 2.072,00.

CAPITOLO 2.2 ONERI TRIBUTARI E PREVIDENZIALI

Lo stanziamento di bilancio è stato di € 80.000,00 (invariato rispetto alle previsioni iniziali) e si riferisce agli oneri erariali e previdenziali a carico dell'Ente sulle somme corrisposte ai dipendenti. Sono stati assunti impegni per € 56.988,82, di cui pagati € 49.955,09 e rimasti da pagare € 7.033,73. Quest'ultima somma costituisce i residui passivi dell'esercizio. Le economie 2014 sul capitolo sono pari ad € 23.011,18.

CAPITOLO 3.0 MISSIONI DEL PERSONALE

Lo stanziamento di bilancio è stato di € 5.000,00 (invariato rispetto alle previsioni iniziali). Sono stati assunti impegni per € 858,46, di cui pagati € 207,70 e rimasti da pagare € 650,76. Quest'ultima somma costituisce i residui passivi dell'esercizio.

Durante l'esercizio sono stati pagati, a saldo dei residui degli anni precedenti, € 95,14.
Le economie 2014 sul capitolo sono pari ad € 4.141,54.

CAPITOLO 9.0

AGGIORNAMENTO PROFESSIONALE DEL PERSONALE

Lo stanziamento di bilancio è stato di € 3.500,00 (invariato rispetto alle previsioni iniziali).
Lo stanziamento di spesa è stato ridotto del 50% in ottemperanza all'art. 6, comma 13 del D.L. n. 78/2010, convertito dalla legge n. 122/2010. Tale riduzione di spesa è stata accantonata nel capitolo 9.1 e versata nei termini di legge.
Sono stati assunti impegni per € 200,00, interamente pagati nel corso dell'esercizio.
Le economie 2014 sul capitolo sono pari ad € 3.300,00.

1.1.1.3 – USCITE PER L'ACQUISTO DI BENI DI CONSUMO E DI SERVIZI

Lo stanziamento di bilancio è stato di € 148.000,00 (inizialmente previsto in € 203.000,00 e rettificato in sede di variazione con la diminuzione di € 55.000,00).
Sono stati assunti impegni per € 129.330,57 di cui pagati € 118.564,66 e rimasti da pagare € 10.765,91. Quest'ultima somma costituisce i residui passivi dell'esercizio.
Durante l'esercizio sono stati pagati, a saldo dei residui dei precedenti anni, € 10.844,15.
Le economie 2014 risultano pari ad € 18.669,43.
Di seguito e per i singoli capitoli, si evidenziano le risultanze di cui sopra.

CAPITOLO 4.0

SPESE PER INCARICHI E PRESTAZIONI PROFESSIONALI ANCHE OCCASIONALI

Lo stanziamento di bilancio è stato di € 51.000,00 (inizialmente previsto in € 95.000,00 e rettificato in sede di variazione di bilancio con la diminuzione di € 44.000,00).
Sono stati assunti impegni per € 46.919,51, riferiti al costo degli incarichi di Direttore Amministrativo, di Direttore della Struttura di Ricerca e di tre prestazioni occasionali, di cui pagati € 46.605,41 e rimasti da pagare € 314,10.
Quest'ultima somma costituisce i residui passivi dell'esercizio.
Durante l'esercizio sono stati pagati, a saldo dei residui dei precedenti anni, € 5.000,00.
Le economie 2014 sul capitolo sono pari ad € 4.080,49.

CAPITOLO 6.0

MATERIALE PER IL FUNZIONAMENTO (materiali di consumo, cancelleria, ecc.)

Lo stanziamento di bilancio è stato di € 23.000,00 (inizialmente previsto in € 29.000,00 e rettificato in sede di variazione di bilancio con la diminuzione di € 6.000,00).
Le spese si riferiscono alle esigenze di funzionamento dell'Ente (forniture di cancelleria, di altri beni di facile consumo, anche informatico, spese postali ecc.).
Sono stati assunti impegni per € 16.035,07, di cui pagati € 11.588,92 e rimasti da pagare € 4.446,15.
Quest'ultima somma costituisce i residui passivi dell'esercizio.
Le economie 2014 sul capitolo sono pari ad € 6.964,93.

CAPITOLO 6.1

SERVIZI E ASSISTENZA PER IL FUNZIONAMENTO

Lo stanziamento di bilancio è stato di € 62.000,00 (inizialmente previsto in € 52.000,00 e rettificato in sede di variazione di bilancio con l'aumento di € 10.000,00) e si riferisce alle spese necessarie al supporto e all'assistenza sistemistica per i programmi di gestione informatica della contabilità (mandati di pagamento, missioni, inventario, delibere), al noleggio delle apparecchiature d'ufficio e all'assistenza informatica, con interventi in sede, per il server e la strumentazione elettronica della Sede del Centro e per l'assistenza in materia normativa, contabile e fiscale, in tema di lavoro dipendente e assimilato.

Sono stati assunti impegni per € 57.268,35, di cui pagati € 51.262,69 e rimasti da pagare € 6.005,66. Tale somma costituisce i residui passivi dell'esercizio.

Nel corso dell'esercizio sono stati pagati, a saldo dei residui dei precedenti anni, € 5.724,75.

Le economie 2014 sul capitolo sono pari ad € 4.731,65.

CAPITOLO 8.0

COLLEGAMENTI TELEMATICI ED UTENZE VARIE

Lo stanziamento di bilancio è stato di € 12.000,00 (inizialmente previsto in € 27.000,00 e rettificato in sede di variazione con la diminuzione di € 15.000,00), per collegamenti telematici, spese telefoniche ed elettricità.

Sono stati assunti impegni per € 9.107,64, interamente pagati nel corso dell'esercizio.

Nel corso dell'esercizio sono stati pagati, a saldo dei residui dei precedenti anni, € 119,40.

Le economie 2014 sul capitolo sono pari ad € 2.892,36.

1.1.2 – INTERVENTI DIVERSI

1.1.2.1 – USCITE PER PRESTAZIONI ISTITUZIONALI

Lo stanziamento di bilancio è stato di € 3.643.057,26 (inizialmente previsto in € 1.060.700,00 e rettificato in sede di variazione con l'aumento di € 2.582.357,26).

Sono stati assunti impegni per € 3.302.163,21, di cui pagati € 1.227.787,63 e rimasti da pagare € 2.074.375,58. Tale importo rappresenta i residui passivi dell'esercizio, che vanno ad aggiungersi a quelli dei precedenti anni, pari ad € 1.667,38, per un totale di € 2.076.042,96.

Durante l'esercizio sono stati pagati parte dei residui degli esercizi precedenti per € 124.203,46.

Le economie 2014 sulla categoria risultano pari ad € 340.894,05.

Di seguito e per i singoli capitoli si evidenziano le risultanze di cui sopra.

CAPITOLO 10.0

RICERCA SCIENTIFICA

Le spese riguardano la concessione di assegni di ricerca e borse di studio (Grants) a 30 giovani ricercatori e l'acquisto di materiale di consumo (software, materiale da laboratorio) nell'ambito dei Progetti Interdisciplinari, descritti nel Piano Triennale 2014 – 2016 e condotti in collaborazione con Università ed altri Enti di ricerca.

I progetti attivi nel 2014 (anche parzialmente) sono i seguenti 18; tra questi, i primi 13, raggruppabili in 5 aree, costituiscono i progetti strategici del Centro Fermi:

- 1. Extreme Energy Events (EEE) – La Scienza nelle Scuole**
- 2. Quark-Gluon Coloured World (QGCW) – ALICE and beyond**
- 3. Tecniche Avanzate per Applicazioni Biomediche**
 - 3.1 Tecnologie Non Invasive per le Neuroscienze (TNIN) – Risonanza Magnetica
 - 3.2 Adroterapia
 - 3.3 Microrisonatori Ottici e Sensori Biofotonici
 - 3.4. Sensori di Potassio e Regolatori Oncogenici
 - 3.5. Microcircuiti neuronali locali
- 4. Energia**
 - 4.1 Fotovoltaico a Concentrazione: Sistemi ad Alta Efficienza per la Produzione di Energia Elettrica
 - 4.2 Sistemi Intrinsecamente Sicuri: Accelerator Driven Systems (ADS) for Research on Nuclear Technology
- 5. Ambiente e Patrimonio Culturale**
 - 5.1 Tecniche a Risonanza Magnetica per Beni Artistici e Culturali
 - 5.2 Sistemi Diagnostici per Tomografia Tridimensionale con Raggi-X

- 5.3 Microtomografia per l'Archeologia e la Paleoantropologia
- 5.4 Basi Scientifiche e Tecnologiche della Meteo-Climatologia
- 6. Silenzio Cosmico
- 7. Buchi Neri Acustici
- 8. Complessità: dalle Strutture Nanometriche a quelle Cosmiche
- 9. Problematiche Aperte nella Meccanica Quantistica
- 10. Fisica Fondamentale nello Spazio
- 11. Storia della Fisica.

A questi 18 progetti si sono affiancati quattro progetti individuali, portati avanti da altrettanti Grantisti del Centro Fermi.

Una descrizione più dettagliata dei Progetti e dell'attività svolta è contenuta nel Consuntivo Scientifico 2014.

Lo stanziamento di bilancio è stato di € 1.736.357,26 (inizialmente previsto in € 468.000,00 e rettificato in sede di variazione con l'aumento di € 1.268.357,26).

Sono stati assunti impegni pari ad € 1.616.241,84, di cui pagati € 516.941,80 e rimasti da pagare Euro 1.099.300,44. Tale importo rappresenta i residui passivi dell'esercizio, che vanno ad aggiungersi a quelli dei precedenti anni, pari ad € 1.667,38, per un totale di € 1.100.967,42.

Durante l'esercizio sono stati pagati parte dei residui degli esercizi precedenti per € 89.290,25.

Le economie 2014 sul capitolo sono pari ad € 120.115,42.

CAPITOLO 11.0

ASSEGNI DI RICERCA/BORSE DI STUDIO

Lo stanziamento di bilancio è stato di € 1.339.000,00 (inizialmente previsto in € 474.000,00 e rettificato in sede di variazione con l'aumento di € 865.000,00).

Sono stati assunti impegni per € 1.325.974,93, a copertura degli assegni per 30 giovani ricercatori, di cui pagati € 581.835,15 e rimasti da pagare € 744.139,78.

Tale somma costituisce i residui passivi dell'esercizio.

Le economie 2014 sul capitolo sono pari ad € 13.025,07.

CAPITOLO 12.0

DIFFUSIONE DELLA CULTURA SCIENTIFICA (MUSEO)

Lo stanziamento di bilancio è stato di € 120.000,00 (inizialmente previsto in € 10.000,00 e rettificato in sede di variazione con l'aumento di € 110.000,00).

Sono stati assunti impegni pari ad € 25.949,10, interamente pagati nel corso dell'esercizio.

Durante l'esercizio sono stati pagati, a saldo dei residui dei precedenti anni, € 24.913,21.

Le economie 2014 sul capitolo sono pari ad € 94.050,90, dovute principalmente ad un ritardo nella procedura per l'allestimento della mostra temporanea su Enrico Fermi, che costituirà un'anteprima dell'apertura del Museo su Enrico Fermi, prevedibile non prima della fine del 2016.

CAPITOLO 13.0

INIZIATIVE SCIENTIFICHE E CULTURALI

Lo stanziamento di bilancio è stato di € 160.000,00 (inizialmente previsto in € 10.000,00 e rettificato in sede di variazione di bilancio con l'incremento di € 150.000,00).

Sono stati assunti impegni per € 100.000,00 legati soprattutto alle iniziative per l'Anno Internazionale della Luce, proclamato dalle Nazioni Unite per il 2015, e interamente da pagare.

Tale somma costituisce i residui passivi dell'esercizio.

Le economie 2014 sul capitolo sono pari ad € 60.000,00.

CAPITOLO 14.0
BORSE DI STUDIO E CONTRIBUTI PER STUDENTI DELLE SCUOLE MEDIE
SUPERIORI

Lo stanziamento di bilancio è stato di € 62.000,00 (inizialmente previsto in € 42.000,00 e rettificato in sede di variazione di bilancio con l'incremento di € 20.000,00).

L'obiettivo è di assegnare borse di studio a studenti (nelle Scuole partecipanti al Progetto EEE o nei corsi di laurea in fisica) e a neo-laureati, per aiutarli ad avvicinarsi alla ricerca nel campo delle scienze fisiche e per sostenere la partecipazione a corsi e convegni.

Sono stati assunti impegni pari ad € 31.700,00, interamente pagati nel corso dell'esercizio.

Nel corso dell'esercizio sono stati pagati, a saldo dei residui degli esercizi precedenti, € 10.000,00

Le economie 2014 sul capitolo sono pari ad € 30.300,00.

CAPITOLO 26.0
MISSIONI

Lo stanziamento di bilancio è stato di € 225.700,00 (inizialmente previsto in € 56.700,00 e rettificato in sede di variazione di bilancio con l'incremento di € 169.000,00) e si riferisce alle spese di missione dei ricercatori (Grantisti e associati al Centro Fermi).

Sono stati assunti impegni pari ad € 202.297,34. Di tale somma, soltanto € 9.954,54 si riferiscono a missioni "ordinarie", soggette ai limiti di spesa di cui all'Art. 6 comma 12 del decreto legge 31 maggio 2010, n. 78, e modifiche successive. I restanti impegni, per l'importo di € 192.342,80, si riferiscono invece a missioni di lavoro nell'ambito dei finanziamenti premiali MIUR 2012-2013, necessarie per lo svolgimento dei progetti così finanziati.

Sono stati pagati impegni per € 71.361,58 e sono rimasti da pagare € 130.935,76.

Quest'ultima somma costituisce i residui passivi dell'esercizio.

Le economie 2014 sul capitolo sono pari ad € 23.402,66.

1.1.2.4 – ONERI TRIBUTARI

CAPITOLO 7.0
ONERI TRIBUTARI E PREVIDENZIALI

Lo stanziamento di bilancio è stato di € 180.000,00 (invariato rispetto alle previsioni iniziali) per oneri tributari e previdenziali a carico dell'Ente (IRAP e INPS), calcolati sugli emolumenti corrisposti ai collaboratori, ai titolari di assegni di ricerca, borse di studio e sulle indennità e gettoni di presenza erogati ai componenti degli organi dell'Ente.

Sono stati assunti impegni per € 133.485,66, di cui pagati € 119.838,63 e rimasti da pagare Euro 13.647,03. Quest'ultimo importo rappresenta i residui passivi dell'esercizio.

Durante l'esercizio sono stati pagati, a saldo dei residui dei precedenti anni, € 20.368,30.

Le economie 2014 sul capitolo sono pari ad € 46.514,34.

1.1.2.6 – USCITE NON CLASSIFICABILI IN ALTRE VOCI

CAPITOLO 9.1
RESTITUZIONI D.L. 78/2010, ART. 6, COMMA 3 E 13

Lo stanziamento di bilancio è stato di € 9.296,00 (invariato rispetto alle previsioni iniziali) ed è costituito dagli accantonamenti provenienti dai capitoli di spesa n. 5.1 (Indennità) – 5.2 (Gettoni di presenza) – 9 (Aggiornamento professionale del personale).

Tali accantonamenti sono stati effettuati nel rispetto del D.L. 31 maggio 2010, n. 78 (art. 6, comma 3 – 5 – 13), convertito dalla legge n. 122/2010, recante misure urgenti in materia di stabilizzazione finanziaria e di competitività economica.

Sono stati assunti impegni per € 9.296,00, interamente pagati nei termini di legge con il mandato di pagamento n° 826 del 30/09/2014.

CAPITOLO 9.2

RESTITUZIONI D.L. 228/2012, ART. 6, COMMA 141 E 142

Lo stanziamento di bilancio è stato di € 10.287,90 ed è costituito dagli accantonamenti effettuati ai sensi della legge 228/2012, art. 1, comma 141 e 142 – limitazioni all'acquisto di mobili e arredi. Sono stati assunti impegni per € 10.287,90, interamente pagati nei termini di legge con il mandato di pagamento n° 564 del 23/06/2014.

1.1.5 – ACCANTONAMENTO A FONDO RISCHI ED ONERI

1.1.5.1 – FONDO DI RISERVA

CAPITOLO 15.0

FONDO DI RISERVA

Lo stanziamento di bilancio è stato di € 55.106,41 (inizialmente previsto in € 54.398,10 e rettificato in sede di variazione con l'aumento di € 708,31).

Tale fondo non è stato utilizzato e rimane nei limiti del 3% delle uscite previste ad esclusione delle partite di giro.

1.2 – TITOLO II – USCITE IN CONTO CAPITALE

1.2.1 – INVESTIMENTI

1.2.1.2 – ACQUISIZIONE DI IMMOBILIZZAZIONI TECNICHE

Lo stanziamento di bilancio è stato di € 731.500,00 (inizialmente previsto in € 186.000,00 e rettificato in sede di variazione con l'aumento di € 545.500,00).

Sono stati assunti impegni per € 647.575,77, di cui pagati € 156.778,97 e rimasti da pagare Euro 490.796,80. Quest'ultimo importo fa parte dei residui passivi dell'esercizio, che vanno ad aggiungersi a quelli dei precedenti di € 1.358.318,44 per un totale di € 1.849.115,24.

Durante l'esercizio sono stati pagati residui dei precedenti anni per € 78.459,76.

Le economie 2014 sulla categoria di spesa risultano di € 83.924,23.

Di seguito e per i singoli capitoli si riepilogano le risultanze di cui sopra.

CAPITOLO 16.0

RISTRUTTURAZIONE DEL COMPLESSO MONUMENTALE E. FERMI

Lo stanziamento è stato di € 80.000,00 (invariato rispetto alle previsioni iniziali).

Non sono stati assunti impegni significativi a causa di un ritardo nella definizione delle attrezzature audiovisive da utilizzare temporaneamente nella mostra su Enrico Fermi, ma che saranno poi utilizzate nel Museo.

Nel corso dell'esercizio sono stati pagati residui dei precedenti anni per € 31.380,00; rimangono a residui € 1.358.318,44.

Questi residui sono accantonati per essere utilizzati per l'allestimento del Museo al momento della consegna della sede istituzionale. La destinazione di questi fondi è stata ribadita dal Provveditore del Lazio alle OOPP, con nota n. 177/04 del 07/01/2004, coerentemente con la Convenzione stipulata nel 2001 tra il Centro e il Provveditorato del Lazio alle OOPP.

Le economie 2014 sul capitolo di spesa sono pari ad € 79.970,00.

CAPITOLO 17.0

ACQUISTO DI IMMOBILIZZAZIONI MATERIALI, IMMATERIALI PER LA RICERCA

Lo stanziamento è stato di € 640.500,00 (inizialmente previsto in € 100.000,00 e rettificato in sede di variazione con l'incremento di € 540.500,00).

Sono stati assunti impegni per € 640.480,07, di cui pagati € 156.020,63 e rimasti da pagare € 484.459,44.

Quest'ultimo importo costituisce i residui passivi dell'esercizio.
Nel corso dell'esercizio sono stati effettuati pagamenti, a saldo di residui degli anni precedenti, per € 42.397,94.
Le economie 2014 sul capitolo di spesa sono pari ad € 19,93.

CAPITOLO 18.0
ACQUISTO MOBILI E ARREDI

Lo stanziamento di bilancio è stato di € 2.500,00 (invariato rispetto alle previsioni iniziali).
Non sono stati assunti impegni.
Le economie 2014 sul capitolo sono pari ad € 2.500,00.

CAPITOLO 18.1
ACQUISTO ATTREZZATURE

Lo stanziamento di bilancio è stato di € 7.500,00 (inizialmente previsto in € 2.500,00 e rettificato in sede di variazione con l'incremento di € 5.000,00).
Sono stati assunti impegni per € 7.065,70, di cui pagati € 728,34 e rimasti da pagare € 6.337,36.
Nel corso dell'esercizio sono stati effettuati pagamenti, a saldo di residui degli anni precedenti, per € 4.681,82.
Le economie 2014 sul capitolo sono pari ad € 434,30.

CAPITOLO 19.0
ACQUISTO MATERIALE PER LA DIFFUSIONE DELLA CULTURA SCIENTIFICA

Lo stanziamento di bilancio è stato di € 1.000,00 (invariato rispetto alla previsione iniziale). Non sono stati assunti impegni.
Le economie 2014 sul capitolo sono pari ad € 1.000,00.

1.3 – TITOLO III – GESTIONI SPECIALI

1.3.1 – GESTIONI SPECIALI

1.3.1.1 – GESTIONI SPECIALI

Durante l'esercizio sono stati pagati, a saldo dei residui degli anni precedenti, € 56.392,26.
Rimangono residui per € 100.159,36.
Di seguito e per i singoli capitoli si riepilogano le risultanze di cui sopra.

CAPITOLO 23.0
USCITE REALIZZAZIONE PROGETTO PREMIALE 1

Nel corso dell'esercizio finanziario sono stati pagati parte dei residui dei precedenti anni per Euro 29.392,84. Rimangono residui per € 62.706,76.

CAPITOLO 24.0
USCITE REALIZZAZIONE PROGETTO PREMIALE 2

Nel corso dell'esercizio finanziario sono stati pagati parte dei residui dei precedenti anni per Euro 11.399,06. Rimangono residui per € 6.424,87.

CAPITOLO 25.0
USCITE REALIZZAZIONE PROGETTO PREMIALE 3

Nel corso dell'esercizio finanziario sono stati pagati parte dei residui dei precedenti anni per Euro 15.600,36. Rimangono residui per € 31.027,73.

1.4 – TITOLO IV – PARTITE DI GIRO

1.4.1 – USCITE AVENTI NATURA DI PARTITE DI GIRO

1.4.1.1 – USCITE AVENTI NATURA DI PARTITE DI GIRO

I capitoli 20.0 – 21.0 – 22.0 hanno interessato le ritenute, erariali e previdenziali, effettuate a carico dei dipendenti e dei collaboratori, nonché il fondo delle spese minute.

Lo stanziamento di bilancio è stato di € 403.000,00 (invariato rispetto alle previsioni iniziali).

Sono stati assunti impegni per € 195.988,87, di cui pagati € 171.926,75 e rimasti da pagare € 24.062,12. Tale importo fa parte dei residui passivi dell'esercizio.

Durante l'esercizio sono stati pagati, a saldo dei residui degli esercizi precedenti, € 27.242,49.

Le economie 2014 sul capitolo sono pari ad € 207.011,13.

CAPITOLO 20.0 RITENUTE ERARIALI

Lo stanziamento di bilancio è stato di € 300.000,00 (invariato rispetto alle previsioni iniziali). Sono stati assunti impegni per € 127.511,89, di cui pagati € 110.685,20 e rimasti da pagare € 16.826,69 (importo regolarmente pagato con F24). Tale importo costituisce i residui passivi dell'esercizio.

Durante l'esercizio sono stati pagati, a saldo dei residui degli esercizi precedenti, € 21.789,95.

Le economie 2014 sul capitolo risultano di € 172.488,11.

CAPITOLO 21.0 RITENUTE PREVIDENZIALI ED ASSISTENZIALI

Lo stanziamento di bilancio è stato di € 100.000,00 (invariato rispetto alle previsioni iniziali).

Sono stati assunti impegni per € 65.476,98, di cui pagati nell'esercizio € 58.241,55 e rimasti da pagare € 7.235,43 (importo regolarmente pagato con F24). Tale importo costituisce i residui passivi dell'esercizio. Durante l'esercizio sono stati pagati, a saldo dei residui degli esercizi precedenti, € 5.452,54.

Le economie 2014 sul capitolo sono pari ad € 34.523,02.

CAPITOLO 22.0 FONDO SPESE MINUTE

Fa riferimento alle spese effettuate con scarico delle piccole spese sui vari capitoli, senza residui a fine anno.

NOTA INTEGRATIVA AL CONTO CONSUNTIVO DELL'ANNO 2014

Gli elaborati che rappresentano l'andamento finanziario ed economico dell'esercizio 2014 sono stati predisposti secondo le prescrizioni di cui all'art. 2427 c.c., con le note e le spiegazioni circa i dati riportati sia nel Conto Economico, redatto in base a quanto previsto dall'art. 2425 c.c., che nella Situazione Patrimoniale come prescrive l'art. 2423. Le notizie ed i chiarimenti forniti dovrebbero permettere una agevole lettura degli eventi che si sono verificati durante l'anno 2014.

Va segnalato che il bilancio presenta una situazione amministrativa che espone un avanzo di amministrazione di € 614.448,59 che deriva dalla differenza tra le riscossioni e i pagamenti, sia per competenza che per la gestione dei residui, tenuto conto della consistenza di cassa all'inizio dell'esercizio ammontante ad € 2.241.045,92 e di quella alla fine di esso ammontante ad Euro 4.567.863,18. Si evidenzia che nella consistenza di cassa permane il contributo ministeriale a suo tempo concesso per la sistemazione e l'arredamento dell'immobile già individuato dal numero civico 89 di Via Panisperna, sede definitiva dell'Ente.

Dall'elaborato appaiono incassi complessivi per € 4.743.392,13 e pagamenti effettuati per Euro 2.416.574,87. Alla fine dell'esercizio appaiono residui passivi da pagare per € 4.082.392,83, ivi compresi: a) l'accantonamento di € 1.358.318,44 a fronte dell'erogazione iniziale concessa all'Ente dal MIUR per l'allestimento della sede, una volta consegnata al termine dei lavori di ristrutturazione; b) impegni per € 2.090.551,26, dovuti ai contributi per Progetti Premiali 2012 e 2013, incassati nel corso dell'esercizio 2014; c) il riaccertamento di alcune partite di spesa non più dovute, pari ad € 1.883,07.

Non è previsto un utilizzo specifico dell'avanzo di amministrazione.

STATO PATRIMONIALE

La situazione patrimoniale dell'Ente riporta tra le attività la consistenza di cassa risultante al 31/12/2014 presso la Banca Nazionale del Lavoro per € 4.567.863,18 oltre al valore dei beni durevoli, macchinari, attrezzatura e mobili per complessivi € 3.980.258,48 come risulta dal libro degli inventari, al lordo dei relativi ammortamenti effettuati, e comprensivo dell'ulteriore importo di € 490.796,80 per beni ordinati ed in corso di consegna al 31/12/2014.

Risultano tra le attività anche i residui attivi che ammontano ad € 128.978,24. Infine, sempre nelle attività, compare il valore di quanto speso per il primo progetto sull'immobile destinato a sede dell'Ente, ammontante ad Euro 109.831,98.

Il totale degli elementi attivi al 31/12/2014 ammonta ad € 8.786.931,88.

Nel passivo si trovano i residui, debiti da pagare, per l'importo di € 4.082.392,83. Si segnala che tra i residui passivi insistono impegni per € 2.090.551,26, dovuti ai contributi per Progetti Premiali 2012 e 2013, incassati nel corso dell'esercizio. Si ricorda che tra i residui passivi esiste sempre l'accantonamento di € 1.358.318,44 a fronte della erogazione iniziale concessa all'Ente dal MIUR per l'allestimento della sede una volta ricevuta in consegna. Inoltre tra le passività è collocato il fondo di ammortamento dei macchinari, attrezzi e mobili ammontante ad € 2.812.226,43; infine compare il T.F.R. per l'importo di € 35.545,67.

Il totale degli elementi passivi ammonta ad € 8.786.931,88 mentre quello degli elementi attivi è pari ad € 6.930.164,93. Dalla loro differenza si ricava il Patrimonio Netto dell'Ente al 31/12/2014 che è

pari ad € 1.856.766,95, con un incremento di € 516.879,81 rispetto al precedente esercizio, dovuto all'avanzo economico dell'esercizio come risulta dal Conto Economico.

Si rileva infine, dal confronto con il precedente esercizio, un aumento dei macchinari e delle attrezzature, un aumento della disponibilità finanziaria e la presenza di residui attivi. Nel passivo si rileva l'aumento del fondo ammortamenti e del T.F.R. e un aumento dei residui passivi, dovuto essenzialmente agli impegni di spesa assunti a fronte dell'incasso, avvenuto nel corso dell'esercizio, dei contributi per Progetti Premiali 2012 e 2013 e della somma accantonata, a fronte dell'erogazione da parte del MIUR, per l'allestimento della sede, una volta ricevuta in consegna.

CONTO ECONOMICO E AVANZO ECONOMICO

Contiene nell'attivo i proventi accertati e nel passivo i costi impegnati. I proventi ammontano a Euro 4.678.264,57, aumentati rispetto all'esercizio precedente per effetto dell'avvenuta assegnazione, nel corso dell'esercizio finanziario, del contributo per progetti premiali 2012 e 2013. Essi sono rappresentati dai contributi del M.I.U.R. di competenza dell'esercizio pari a Euro 1.862.323,00, dai contributi per Progetti Premiali 2012 e 2013 per € 2.666.957,26, dal contributo per contratti di ricerca per € 146.400,00, per € 701,24 per entrate diverse e per € 1.883,07 per l'eliminazione di residui passivi per riaccertamento in base alla constatata inesistenza attuale del debito.

Tra i costi compare la voce "per servizi" ammontante ad € 3.302.163,21 relativa a spese per la Ricerca Scientifica, l'assegnazione di Grants, Borse di studio ed Assegni di ricerca, la Diffusione della Cultura Scientifica e la Memoria Storica (capitoli 10.0 – 11.0 – 12.0 - 13.0 – 14.0), aumentata rispetto al 2013. Gli importi per gli oneri per il personale in attività di servizio, pari a € 164.565,06 (capitoli 1.0 – 1.1 – 2.0 – 3.0 – 9.0), sono diminuiti rispetto al 2013 e gli oneri sociali di Euro 190.474,48 (capitolo 7.0) sono leggermente aumentati rispetto al 2013. Nell'esercizio 2014 è stata accantonata una quota del T.F.R. pari a € 10.805,14.

La quota di ammortamento dei beni durevoli, ammontante ad € 274.631,10, risulta inferiore a quella del 2013. I coefficienti applicati sono stati il 10% per mobili ed attrezzature di ufficio ed il 20% per impianti ed attrezzature di laboratorio e 25% per calcolatori e loro accessori.

Infine per oneri diversi di gestione sono stati spesi € 218.745,77 (capitoli 4.0 – 5.1 – 5.2 – 5.3 – 6.0 – 6.1 – 8.0), inferiori rispetto all'esercizio precedente.

La differenza tra il totale dei proventi € 4.678.264,57 e quello dei costi di € 4.161.384,76 dà come risultato un avanzo economico 2014 di € 516.879,81.

Tale risultato va a aumentare il patrimonio netto come segue:

Patrimonio Netto	€ 1.339.887,14+
Disavanzo economico 2014	€ <u>516.879,81</u>
Patrimonio netto al 31/12/2014	€ 1.856.766,95

IL DIRETTORE
Dr. Giancarlo Righini



RENDICONTO FINANZIARIO DECISIONALE
“ENTRATE”

PAGINA BIANCA

MUSEO STORICO DELLA FISICA E. FERMI
 RENDICONTO FINANZIARIO DECISIONALE
 PARTE I - ENTRATA

ALLEGATO 9
 Pagina 1

Codice	Denominazione	ANNO FINANZIARIO 2014				ANNO FINANZIARIO 2013			
		Residui	Competenza (Accertamenti)	Cassa (Riscossioni)	Residui	Competenza (Accertamenti)	Cassa (Riscossioni)	Residui	Competenza (Accertamenti)
	Avanzo di amministrazione presunto	0,00	459.708,31	0,00	0,00	549.930,96	0,00	0,00	0,00
	Fondo di cassa presunto	0,00	0,00	2.241.045,92	0,00	0,00	2.516.453,99	0,00	0,00
	1 - CENTRO DI RESPONSABILITA' AMMINISTRATIVA								
	1.1 - TITOLO I - ENTRATE CORRENTI								
	1.1.2 - ENTRATE DERIVANTI DA TRASFERIMENTI CORRENTI								
1.1.2.1	TRASFERIMENTI DA PARTE DELLO STATO	0,00	4.529.280,26	4.510.303,26	0,00	1.843.346,00	1.843.346,00	0,00	0,00
1.1.2.4	TRASFERIMENTI DA PARTE DI ALTRI ENTI DEL SETTORE PUBBLICO	0,00	0,00	0,00	0,00	0,00	0,00	0,00	0,00
	1.1.3 - ALTRE ENTRATE								
1.1.3.1	ENTRATE DERIVANTI DALLA VENDITA DI BENI E DALLA PRESTAZIONI DI SERVIZI	0,00	146.400,00	36.600,00	0,00	0,00	0,00	0,00	0,00
1.1.3.4	ENTRATE NON CLASSIFICABILI IN ALTRE VOCI	0,00	701,24	500,00	0,00	0,77	0,77	0,77	0,77
	TOTALE ENTRATE CORRENTI CENTRO DI RESPONSABILITA' AMMINISTRATIVA	0,00	4.676.381,50	4.547.403,26	0,00	1.843.346,77	1.843.346,77	0,00	0,00
	TOTALE GENERALE ENTRATE CORRENTI	0,00	4.676.381,50	4.547.403,26	0,00	1.843.346,77	1.843.346,77	0,00	0,00

MUSEO STORICO DELLA FISICA E.F. FERMI
 RENDICONTO FINANZIARIO DECISIONALE
 PARTE I - ENTRATA

ALLEGATO 9

Pagina 2

Codice	Denominazione	ANNO FINANZIARIO 2014				ANNO FINANZIARIO 2013				
		Residui	Competenza (Accertamenti)	Cassa (Riscossioni)	Residui	Competenza (Accertamenti)	Cassa (Riscossioni)	Residui	Competenza (Accertamenti)	Cassa (Riscossioni)
1 - CENTRO DI RESPONSABILITA' AMMINISTRATIVA										
1.2 - TITOLO 2 - ENTRATE IN CONTO CAPITALE										
TOTALE ENTRATE IN CONTO CAPITALE CENTRO DI RESPONSABILITA' AMMINISTRATIVA		0,00	0,00	0,00	0,00	0,00	0,00	0,00	0,00	0,00
TOTALE GENERALE ENTRATE IN CONTO CAPITALE		0,00	0,00	0,00	0,00	0,00	0,00	0,00	0,00	0,00
1 - CENTRO DI RESPONSABILITA' AMMINISTRATIVA										
1.3 - TITOLO III - GESTIONI SPECIALI										
1.3.1 - GESTIONI SPECIALI										
1.3.1.1 GESTIONI SPECIALI		0,00	0,00	0,00	0,00	0,00	0,00	0,00	0,00	0,00
TOTALE ENTRATE GESTIONI SPECIALI CENTRO DI RESPONSABILITA' AMMINISTRATIVA		0,00	0,00	0,00	0,00	0,00	0,00	0,00	0,00	0,00
1.4 - TITOLO IV - PARTITE DI GIRO										
1.4.1 - ENTRATE AVENTI NATURA DI PARTITE DI GIRO										
ENTRATE AVENTI NATURA DI PARTITE DI GIRO		0,00	195.988,87	195.988,87	0,00	195.988,87	0,00	228.455,22	228.455,22	228.455,22
TOTALE ENTRATE PER PARTITE DI GIRO CENTRO DI RESPONSABILITA' AMMINISTRATIVA		0,00	195.988,87	195.988,87	0,00	195.988,87	0,00	228.455,22	228.455,22	228.455,22

MUSEO STORICO DELLA FISICA E. FERMI
 RENDICONTO FINANZIARIO DECISIONALE
 PARTE I - ENTRATA

ALLEGATO 9
 Pagina 3

Codice	Denominazione	ANNO FINANZIARIO 2014			ANNO FINANZIARIO 2013		
		Residui	Competenza (Accertamenti)	Cassa (Riscossioni)	Residui	Competenza (Accertamenti)	Cassa (Riscossioni)
	Riepilogo dei titoli CENTRO DI RESPONSABILITA'						
	AMMINISTRATIVA						
	Titolo I	0,00	4.676.381,50	4.547.403,26	0,00	1.843.346,77	1.843.346,77
	Titolo II	0,00	0,00	0,00	0,00	0,00	0,00
	Titolo III	0,00	0,00	0,00	0,00	0,00	0,00
	Titolo IV	0,00	195.988,87	195.988,87	0,00	228.455,22	228.455,22
	Totale delle entrate CENTRO DI RESPONSABILITA'	0,00	4.872.370,37	4.743.392,13	0,00	2.071.801,99	2.071.801,99
	AMMINISTRATIVA						

MUSEO STORICO DELLA FISICA E. FERMI
RENDICONTO FINANZIARIO DECISIONALE
PARTE I - ENTRATA

ALLEGATO 9
Pagina 4

Codice	Denominazione	ANNO FINANZIARIO 2014				ANNO FINANZIARIO 2013				
		Residui	Competenza (Accertamenti)	Cassa (Riscossioni)	Residui	Competenza (Accertamenti)	Cassa (Riscossioni)	Residui	Competenza (Accertamenti)	Cassa (Riscossioni)
	Riepilogo delle entrate per titoli dei centri di responsabilità "A", "B", "C" ecc.									
	Titolo I	0,00	4.676.381,50	4.547.403,26	0,00	1.843.346,77	1.843.346,77	0,00	1.843.346,77	0,00
	Titolo II	0,00	0,00	0,00	0,00	0,00	0,00	0,00	0,00	0,00
	Titolo III	0,00	0,00	0,00	0,00	0,00	0,00	0,00	0,00	0,00
	Titolo IV	0,00	195.988,87	195.988,87	0,00	228.455,22	228.455,22	0,00	228.455,22	0,00
	TOTALE	0,00	4.872.370,37	4.743.392,13	0,00	2.071.801,99	2.071.801,99	0,00	2.071.801,99	0,00
	Avanzo di amministrazione utilizzato	0,00	459.708,31	0,00	0,00	549.930,96	549.930,96	0,00	549.930,96	0,00
	Fondo di cassa	0,00	0,00	2.241.045,92	0,00	0,00	2.516.453,99	0,00	2.516.453,99	0,00
	TOTALE GENERALE	0,00	5.332.078,68	6.984.438,05	0,00	2.621.732,95	4.588.255,96	0,00	4.588.255,96	0,00

**RENDICONTO FINANZIARIO DECISIONALE
“USCITE”**

PAGINA BIANCA

MUSEO STORICO DELLA FISICA E. FERMI
 RENDICONTO FINANZIARIO DECISIONALE
 PARTE II - USCITA

ALLEGATO 9

Pagina 1

Codice	Denominazione	ANNO FINANZIARIO 2014			ANNO FINANZIARIO 2013		
		Residui	Competenza (Impegni)	Cassa (Pagamenti)	Residui	Competenza (Impegni)	Cassa (Pagamenti)
	<i>Disavanzo di amministrazione presunto</i>	0,00	0,00	0,00	0,00	0,00	0,00
1 -	CENTRO DI RESPONSABILITA' AMMINISTRATIVA						
1.1 -	TITOLO I - USCITE CORRENTI						
1.1.1 -	FUNZIONAMENTO						
1.1.1.1	USCITE PER GLI ORGANI DELL'ENTE	1.703,80	69.831,30	70.619,38	5.984,31	66.427,57	70.708,08
1.1.1.1.2	ONERI PER IL PERSONALE IN ATTIVITA' DI SERVIZIO	95,14	221.553,88	213.964,53	2.006,40	199.700,00	201.611,26
1.1.1.1.3	USCITE PER L'ACQUISTO DI BENI DI CONSUMO E DI SERVIZI	10.844,15	129.330,57	129.408,81	9.124,19	135.233,53	133.513,57
1.1.1.2 -	INTERVENTI DIVERSI						
1.1.2.1	USCITE PER PRESTAZIONI ISTITUZIONALI	127.753,91	3.302.163,21	1.351.991,09	106.734,09	1.127.394,28	1.106.374,46
1.1.2.4	ONERI TRIBUTARI	20.368,30	133.485,66	140.206,93	25.129,37	185.921,83	189.009,96
1.1.2.5	POSTE CORRETIVE E COMPENSATIVE DI ENTRATE CORRENTI	0,00	0,00	0,00	0,00	0,00	0,00
1.1.2.6	USCITE NON CLASSIFICABILI IN ALTRE VOCI	0,00	19.583,90	19.583,90	0,00	19.583,90	19.583,90
1.1.5 -	ACCANTONAMENTI A FONDI RISCHI ED ONERI						
1.1.5.1	FONDO DI RISERVA	0,00	0,00	0,00	0,00	0,00	0,00
	TOTALE USCITE CORRENTI CENTRO DI RESPONSABILITA' AMMINISTRATIVA	160.765,30	3.875.948,52	1.925.774,64	148.978,36	1.734.261,11	1.720.801,23
	TOTALE GENERALE USCITE CORRENTI	160.765,30	3.875.948,52	1.925.774,64	148.978,36	1.734.261,11	1.720.801,23

MUSEO STORICO DELLA FISICA E.F. FERMI
 RENDICONTO FINANZIARIO DECISIONALE
 PARTE II - USCITA

ALLEGATO 9
 Pagina 2

Codice	Denominazione	ANNO FINANZIARIO 2014			ANNO FINANZIARIO 2013		
		Residui	Competenza (Impegni)	Cassa (Pagamenti)	Residui	Competenza (Impegni)	Cassa (Pagamenti)
1	CENTRO DI RESPONSABILITA' AMMINISTRATIVA						
1.2	TITOLO II - USCITE IN CONTO CAPITALE						
1.2.1	INVESTIMENTI						
1.2.1.1	ACQUISIZIONE DI IMMOBILIZZAZIONI TECNICHE	1.436.778,20	647.575,77	235.238,73	1.475.036,90	204.249,94	242.508,64
1.2.1.2	TOTALE USCITE IN CONTO CAPITALE CENTRO DI RESPONSABILITA' AMMINISTRATIVA	1.436.778,20	647.575,77	235.238,73	1.475.036,90	204.249,94	242.508,64
	TOTALE GENERALE USCITE IN CONTO CAPITALE	1.436.778,20	647.575,77	235.238,73	1.475.036,90	204.249,94	242.508,64
1	CENTRO DI RESPONSABILITA' AMMINISTRATIVA						
1.3	TITOLO III - GESTIONI SPECIALI						
1.3.1	GESTIONI SPECIALI						
1.3.1.1	GESTIONI SPECIALI	156.551,62	0,00	56.392,26	304.500,00	0,00	147.948,38
	TOTALE USCITE GESTIONI SPECIALI CENTRO DI RESPONSABILITA' AMMINISTRATIVA	156.551,62	0,00	56.392,26	304.500,00	0,00	147.948,38
1.4	TITOLO IV - PARTITE DI GIRO						
1.4.1	USCITE AVVENTI NATURA DI PARTITE DI GIRO						
1.4.1.1	USCITE AVVENTI NATURA DI PARTITE DI GIRO	27.242,49	195.988,87	199.169,24	38.007,77	228.455,22	235.951,81
	TOTALE USCITE PER PARTITE DI GIRO CENTRO DI RESPONSABILITA' AMMINISTRATIVA	27.242,49	195.988,87	199.169,24	38.007,77	228.455,22	235.951,81

MUSEO STORICO DELLA FISICA E.F. FERMI
RENDICONTO FINANZIARIO DECISIONALE
PARTE II - USCITA

ALLEGATO 9
 Pagina 3

Codice	Denominazione	ANNO FINANZIARIO 2014			ANNO FINANZIARIO 2013		
		Residui	Competenza (Impegni)	Cassa (Pagamenti)	Residui	Competenza (Impegni)	Cassa (Pagamenti)
	Riepilogo dei titoli CENTRO DI RESPONSABILITA'						
	AMMINISTRATIVA						
	Titolo I	160.765,30	3.875.948,52	1.925.774,64	148.978,36	1.734.261,11	1.720.801,23
	Titolo II	1.436.778,20	647.575,77	235.238,73	1.475.036,90	204.249,94	242.508,64
	Titolo III	156.551,62	0,00	56.392,26	304.500,00	0,00	147.948,38
	Titolo IV	27.242,49	195.988,87	199.169,24	38.007,77	228.455,22	235.951,81
	Totale delle uscite CENTRO DI RESPONSABILITA'	1.781.337,61	4.719.513,16	2.416.574,87	1.966.523,03	2.166.966,27	2.347.210,06
	AMMINISTRATIVA						

**MUSEO STORICO DELLA FISICA E. FERMI
RENDICONTO FINANZIARIO DECISIONALE
PARTE II - USCITA**

ALLEGATO 9
Pagina 4

Codice	Denominazione	ANNO FINANZIARIO 2014				ANNO FINANZIARIO 2013				
		Residui	Competenza (Impegni)	Cassa (Pagamenti)	Residui	Competenza (Impegni)	Cassa (Pagamenti)	Residui	Competenza (Impegni)	Cassa (Pagamenti)
	Riepilogo delle uscite per titoli dei centri di responsabilità "A", "B", "C" ecc.									
	Titolo I	160.765,30	3.875.948,52	1.925.774,64	148.978,36	1.734.261,11	1.720.801,23			
	Titolo II	1.436.778,20	647.575,77	235.238,73	1.475.036,90	204.249,94	242.508,64			
	Titolo III	156.551,62	0,00	56.392,26	304.500,00	0,00	147.948,38			
	Titolo IV	27.242,49	195.988,87	199.169,24	38.007,77	228.455,22	235.951,81			
	TOTALE	1.781.337,61	4.719.513,16	2.416.574,87	1.966.523,03	2.166.966,27	2.347.210,06			
	Disavanzo di amministrazione utilizzato	0,00	0,00	0,00	0,00	0,00	0,00			
	TOTALE GENERALE	1.781.337,61	4.719.513,16	2.416.574,87	1.966.523,03	2.166.966,27	2.347.210,06			

**RENDICONTO FINANZIARIO GESTIONALE
“ENTRATE”**

PAGINA BIANCA

MUSEO STORICO DELLA FISICA E. FERMI
 RENDICONTO FINANZIARIO GESTIONALE
 ENTRATA 2014

Data elaborazione: 03-04-2015
 ALLEGATO 10 (Parte A)

Pagina 1

Capitolo	Denominazione	G E S T I O N E d i C O M P E T E N Z A											
		Previsione Iniziale 4	Var.in + (7-4) 5	Var.in - (4-7) 6	Prevv.Defin. (4+5-6) 7	Somme Risc. 8	Da Risc. (10-8) 9	Tot.Acc. (8+9) 10	Diff.in + (10-7) 11	Diff.in - (7-10) 12			
2	3												
	Avanzo di amministrazione	200.000,00	259.708,31	0,00	459.708,31								
	Fondo di Cassa												
	1 - CENTRO DI RESPONSABILITA' AMMINISTRATIVA												
	1.1 - TITOLO I - ENTRATE CORRENTI												
	1.1.2 - ENTRATE DERIVANTI DA TRASFERIMENTI CORRENTI												
	1.1.2.1 - TRASFERIMENTI DA PARTE DELLO STATO												
1.0	CONTRIBUTI ORDINARI M.I.U.R.	1.843.346,00	0,00	0,00	1.843.346,00	1.843.346,00	18.977,00	1.862.323,00	18.977,00	0,00			
2.0	CONTRIBUTI STRAORDINARI M.I.U.R.	0,00	0,00	0,00	0,00	0,00	0,00	0,00	0,00	0,00			
6.0	CONTRIBUTI PER RISTRUTTURAZIONI	0,00	0,00	0,00	0,00	0,00	0,00	0,00	0,00	0,00			
14.0	CONTRIBUTI PROGETTI PREMIALI	0,00	2.666.957,26	0,00	2.666.957,26	2.666.957,26	0,00	2.666.957,26	0,00	0,00			
30.0	RESTITUZIONE CONTRIBUTI	0,00	0,00	0,00	0,00	0,00	0,00	0,00	0,00	0,00			
	Totale 1.1.2.1	1.843.346,00	2.666.957,26	0,00	4.510.303,26	4.510.303,26	18.977,00	4.529.280,26	18.977,00	0,00			
	1.1.2.4 - TRASFERIMENTI DA PARTE DI ALTRI ENTI DEL SETTORE PUBBLICO												
3.0	CONTRIBUTI DI ALTRI ENTI	0,00	0,00	0,00	0,00	0,00	0,00	0,00	0,00	0,00			
	Totale 1.1.2.4	0,00	0,00	0,00	0,00	0,00	0,00	0,00	0,00	0,00			
	1.1.3 - ALTRE ENTRATE												

MUSEO STORICO DELLA FISICA E.F. FERMI
RENDICONTO FINANZIARIO GESTIONALE
ENTRATA 2014

Data elaborazione: 03-04-2015
 ALLEGATO 10 (Parte A)
 Pagina 2

2	3	G E S T I O N E d i C O M P E T E N Z A											
		4	5	6	7	8	9	10	11	12			
Capitolo	Denominazione	Previsione Iniziale	Var.in + (7-4)	Var.in - (4-7)	Prev.Defin. (4+5-6)	Somme Risc.	Da Risc. (10-8)	Tot.Acc. (8+9)	Diff.in + (10-7)	Diff.in - (7-10)			
1.1.3.1	ENTRATE DERIVANTI DALLA VENDITA DI BENI E DALLA PRESTAZIONE DI SERVIZI	0,00	0,00	0,00	0,00	0,00	0,00	0,00	0,00	0,00			
5.0	ENTRATE PROPRIE	0,00	0,00	0,00	0,00	0,00	0,00	0,00	0,00	0,00			
7.0	VENDITA E DISMISSIONE IMMOBILIZZAZIONI	0,00	0,00	0,00	0,00	0,00	0,00	0,00	0,00	0,00			
15.0	CONTRATTI DI RICERCA	0,00	146.400,00	0,00	146.400,00	36.600,00	109.800,00	146.400,00	0,00	0,00			
	Totale 1.1.3.1	0,00	146.400,00	0,00	146.400,00	36.600,00	109.800,00	146.400,00	0,00	0,00			
1.1.3.4	ENTRATE NON CLASSIFICABILI IN ALTRE VOCI	0,00	0,00	0,00	0,00	0,00	0,00	0,00	0,00	0,00			
4.0	ENTRATE DIVERSE	0,00	500,00	0,00	500,00	500,00	201,24	701,24	201,24	0,00			
	Totale 1.1.3.4	0,00	500,00	0,00	500,00	500,00	201,24	701,24	201,24	0,00			
	Totale TITOLO I - ENTRATE CORRENTI	1.843.346,00	2.813.857,26	0,00	4.657.203,26	4.547.403,26	128.978,24	4.676.381,50	19.178,24	0,00			

MUSEO STORICO DELLA FISICA E.F. FERMI
RENDICONTO FINANZIARIO GESTIONALE
ENTRATA 2014

ALLEGATO 10 (Parte B)
 Pagina 2

Capitolo	G E S T I O N E d e i R E S I D U I					G E S T I O N E d i C A S S A					
	Residui Iniziali 13	Riscossi 14	Da Risc. (16-14) 15	Totali (14+15) 16	Var.in + (16-13) 17	Var.in - (13-16) 18	Previsioni 19	Riscossioni 20	Diff.in + (20-19) 21	Diff.in - (19-20) 22	Tot. Residui (9+15) 23
2											
5.0	0,00	0,00	0,00	0,00	0,00	0,00	0,00	0,00	0,00	0,00	0,00
7.0	0,00	0,00	0,00	0,00	0,00	0,00	0,00	0,00	0,00	0,00	0,00
15.0	0,00	0,00	0,00	0,00	0,00	0,00	146.400,00	0,00	0,00	109.800,00	109.800,00
Totale	0,00	0,00	0,00	0,00	0,00	0,00	146.400,00	0,00	0,00	109.800,00	109.800,00
4.0	0,00	0,00	0,00	0,00	0,00	0,00	500,00	0,00	0,00	0,00	201,24
Totale	0,00	0,00	0,00	0,00	0,00	0,00	500,00	0,00	0,00	0,00	201,24
Totale Titolo	0,00	0,00	0,00	0,00	0,00	0,00	4.657.203,26	4.547.403,26	0,00	109.800,00	128.978,24

**MUSEO STORICO DELLA FISICA E.F. FERMI
RENDICONTO FINANZIARIO GESTIONALE
ENTRATA 2014**

ALLEGATO 10 (Parte B)
Pagina 3

Capitolo	G E S T I O N E d e i R E S I D U I				G E S T I O N E d i C A S S A						
	Residui Iniziali 13	Riscossi 14	Da Risc. (16-14) 15	Totali (14+15) 16	Var.in + (16-13) 17	Var.in - (13-16) 18	Previsioni 19	Riscossioni 20	Diff.in + (20-19) 21	Diff.in - (19-20) 22	Tot. Residui (9+15) 23
2				0,00	0,00	0,00	0,00	0,00	0,00	0,00	0,00
1											
1.3											
1.3.1											
1.3.1.1											
11.0	0,00	0,00	0,00	0,00	0,00	0,00	0,00	0,00	0,00	0,00	0,00
12.0	0,00	0,00	0,00	0,00	0,00	0,00	0,00	0,00	0,00	0,00	0,00
13.0	0,00	0,00	0,00	0,00	0,00	0,00	0,00	0,00	0,00	0,00	0,00
Totale 1.3.1.1	0,00	0,00	0,00	0,00	0,00	0,00	0,00	0,00	0,00	0,00	0,00
Totale Titolo	0,00	0,00	0,00	0,00	0,00	0,00	0,00	0,00	0,00	0,00	0,00

MUSEO STORICO DELLA FISICA E. FERMI
RENDICONTO FINANZIARIO GESTIONALE
ENTRATA 2014

Data elaborazione: 03-04-2015
 ALLEGATO 10 (Parte A)
 Pagina 4

Capitolo	Denominazione	G E S T I O N E d i C O M P E T E N Z A											
		4	5	6	7	8	9	10	11	12			
	Previsione Iniziale	Var.in + (7-4)	Var.in - (4-7)	Prev. Def.in. (4+5-6)	Somme Risc.	Da Risc. (10-8)	Tot. Acc. (8+9)	Diff.in + (10-7)	Diff.in - (7-10)				
2	3	4	5	6	7	8	9	10	11	12			
	1 - CENTRO DI RESPONSABILITA' AMMINISTRATIVA												
	1.4 - TITOLO IV - PARTITE DI GIRO												
	1.4.1 - ENTRATE AVVENTI NATURA DI PARTITE DI GIRO												
	1.4.1.1 - ENTRATE AVVENTI NATURA DI PARTITE DI GIRO												
8.0	RITENUTE ERARIALI	300.000,00	0,00	0,00	300.000,00	127.511,89	0,00	127.511,89	0,00	172.488,11			
9.0	RITENUTE PREVIDENZIALI E ASSISTENZIALI	100.000,00	0,00	0,00	100.000,00	65.476,98	0,00	65.476,98	0,00	34.523,02			
10.0	RIMBORSI ALL'ECONOMO	3.000,00	0,00	0,00	3.000,00	3.000,00	0,00	3.000,00	0,00	0,00			
	Totale 1.4.1.1	403.000,00	0,00	0,00	403.000,00	195.988,87	0,00	195.988,87	0,00	207.011,13			
	Totale TITOLO IV - PARTITE DI GIRO	403.000,00	0,00	0,00	403.000,00	195.988,87	0,00	195.988,87	0,00	207.011,13			

MUSEO STORICO DELLA FISICA E. FERMI
RENDICONTO FINANZIARIO GESTIONALE
ENTRATA 2014

ALLEGATO 10 (Parte B)
 Pagina 4

Capitolo	G E S T I O N E d e i R E S I D U I				G E S T I O N E d i C A S S A				Tot. Residui (9+15)			
	Residui Iniziali 13	Riscossi 14	Da Risc. (16-14) 15	Totali (14+15) 16	Var. in + (16-13) 17	Var. in - (13-16) 18	Previsioni 19	Riscossioni 20		Diff. in + (20-19) 21	Diff. in - (19-20) 22	
2				0,00	0,00	0,00	0,00	0,00	0,00	0,00	0,00	0,00
1												
1.4												
1.4.1												
1.4.1.1												
8.0	0,00	0,00	0,00	0,00	0,00	0,00	300.000,00	127.511,89	0,00	0,00	172.488,11	0,00
9.0	0,00	0,00	0,00	0,00	0,00	0,00	100.000,00	65.476,98	0,00	0,00	34.523,02	0,00
10.0	0,00	0,00	0,00	0,00	0,00	0,00	3.000,00	3.000,00	0,00	0,00	0,00	0,00
Totale	0,00	0,00	0,00	0,00	0,00	0,00	403.000,00	195.988,87	0,00	0,00	207.011,13	0,00
Totale Titolo	0,00	0,00	0,00	0,00	0,00	0,00	403.000,00	195.988,87	0,00	0,00	207.011,13	0,00

MUSEO STORICO DELLA FISICA E. FERMI
 RENDICONTO FINANZIARIO GESTIONALE
 ENTRATA 2014

Data elaborazione: 03-04-2015
 ALLEGATO 10 (Parte A)
 Pagina 5

2	3	4	G E S T I O N E d i C O M P E T E N Z A											
			5	6	7	8	9	10	11	12				
Capitolo	Denominazione	Previsione Iniziale	Var.in + (7-4)	Var.in - (4-7)	Prev.Defin. (4+5-6)	Somme Risc. (8+9)	Da Risc. (10-8)	Tot.Acc. (8+9)	Diff.in + (10-7)	Diff.in - (7-10)				
	Riepilogo dei titoli C.D.R. I	1.843.346,00	2.813.857,26	0,00	4.657.203,26	4.547.403,26	128.978,24	4.676.381,50	19.178,24	0,00				
	Titolo I													
	Titolo II	0,00	0,00	0,00	0,00	0,00	0,00	0,00	0,00	0,00				
	Titolo III	0,00	0,00	0,00	0,00	0,00	0,00	0,00	0,00	0,00				
	Titolo IV	403.000,00	0,00	0,00	403.000,00	195.988,87	0,00	195.988,87	0,00	207.011,13				
	TOTALE DELLE ENTRATE C.D.R. I	2.246.346,00	2.813.857,26	0,00	5.060.203,26	4.743.392,13	128.978,24	4.872.370,37	19.178,24	207.011,13				

MUSEO STORICO DELLA FISICA E.F. FERMI
RENDICONTO FINANZIARIO GESTIONALE
ENTRATA 2014

ALLEGATO 10 (Parte B)
 Pagina 5

Capitolo	G E S T I O N E d e i R E S I D U I					G E S T I O N E d i C A S S A					
	Residui Iniziali 13	Riscossi 14	Da Risc. (16-14) 15	Totali (14+15) 16	Var.in + (16-13) 17	Var.in - (13-16) 18	Previsioni 19	Riscossioni 20	Diff.in + (20-19) 21	Diff.in - (19-20) 22	Tot. Residui (9+15) 23
2											
Titolo I	0,00	0,00	0,00	0,00	0,00	0,00	4.657.203,26	4.547.403,26	0,00	109.800,00	128.978,24
Titolo II	0,00	0,00	0,00	0,00	0,00	0,00	0,00	0,00	0,00	0,00	0,00
Titolo III	0,00	0,00	0,00	0,00	0,00	0,00	0,00	0,00	0,00	0,00	0,00
Titolo IV	0,00	0,00	0,00	0,00	0,00	0,00	403.000,00	195.988,87	0,00	207.011,13	0,00
Totale Titolo	0,00	0,00	0,00	0,00	0,00	0,00	5.060.203,26	4.743.392,13	0,00	316.811,13	128.978,24

MUSEO STORICO DELLA FISICA E.F. FERMI
RENDICONTO FINANZIARIO GESTIONALE
ENTRATA 2014

Data elaborazione: 03-04-2015
 ALLEGATO 10 (Parte A)
 Pagina 6

Capitolo	Denominazione	G E S T I O N E d i C O M P E T E N Z A											
		4	5	6	7	8	9	10	11	12			
	Previsione Iniziale	Var.in + (7-4)	Var.in - (4-7)	Prev.Defin. (4+5-6)	Somme Risc.	Da Risc. (10-8)	Tot.Acc. (8+9)	Diff.in + (10-7)	Diff.in - (7-10)				
2	3	4	5	6	7	8	9	10	11	12			
	RIEPILOGO GENERALE												
	Titolo I	1.843.346,00	2.813.857,26	0,00	4.657.203,26	4.547.403,26	128.978,24	4.676.381,50	19.178,24	0,00			
	Titolo II	0,00	0,00	0,00	0,00	0,00	0,00	0,00	0,00	0,00			
	Titolo III	0,00	0,00	0,00	0,00	0,00	0,00	0,00	0,00	0,00			
	Titolo IV	403.000,00	0,00	0,00	403.000,00	195.988,87	0,00	195.988,87	0,00	207.011,13			
	TOTALE DELLE ENTRATE	2.246.346,00	2.813.857,26	0,00	5.060.203,26	4.743.392,13	128.978,24	4.872.370,37	19.178,24	207.011,13			
	Avanzo di amministrazione	200.000,00	259.708,31	0,00	459.708,31								
	Fondo di Cassa												
	TOTALE GENERALE DELLE ENTRATE	2.446.346,00	3.073.565,57	0,00	5.519.911,57	4.743.392,13	128.978,24	4.872.370,37	19.178,24	207.011,13			

**MUSEO STORICO DELLA FISICA E.FERMI
RENDICONTO FINANZIARIO GESTIONALE
ENTRATA 2014**

ALLEGATO 10 (Parte B)
Pagina 6

Capitolo	G E S T I O N E dei R E S I D U I					G E S T I O N E di C A S S A					
	Residui Iniziali 13	Riscossi 14	Da Risc. (16-14) 15	Totali (14+15) 16	Var.in + (16-13) 17	Var.in - (13-16) 18	Previsioni 19	Riscossioni 20	Diff.in + (20-19) 21	Diff.in - (19-20) 22	Tot. Residui (9+15) 23
2											
Titolo I	0,00	0,00	0,00	0,00	0,00	0,00	4.657.203,26	4.547.403,26	0,00	109.800,00	128.978,24
Titolo II	0,00	0,00	0,00	0,00	0,00	0,00	0,00	0,00	0,00	0,00	0,00
Titolo III	0,00	0,00	0,00	0,00	0,00	0,00	0,00	0,00	0,00	0,00	0,00
Titolo IV	0,00	0,00	0,00	0,00	0,00	0,00	403.000,00	195.988,87	0,00	207.011,13	0,00
Totale Titolo	0,00	0,00	0,00	0,00	0,00	0,00	5.060.203,26	4.743.392,13	0,00	316.811,13	128.978,24
Fondo di cassa				0,00	0,00	0,00	2.241.045,92	0,00	0,00	2.241.045,92	0,00
Totale Titolo	0,00	0,00	0,00	0,00	0,00	0,00	7.301.249,18	4.743.392,13	0,00	2.557.857,05	128.978,24

**RENDICONTO FINANZIARIO GESTIONALE
“USCITE”**

PAGINA BIANCA

MUSEO STORICO DELLA FISICA E.F. FERMI
RENDICONTO FINANZIARIO GESTIONALE
USCITA 2014

Data elaborazione: 31-12-2014
 ALLEGATO 10 (Parte A)
 Pagina 1

Capitolo	Denominazione	G E S T I O N E d i C O M P E T E N Z A										
		4	5	6	7	8	9	10	11	12		
		Previsione Iniziale	Var.in + (7-4)	Var.in - (4-7)	Prev.Defin. (4+5-6)	Somme Pagate	Da Pagare (10-8)	Tot.Imp. (8+9)	Diff.in + (10-7)	Diff.in - (7-10)		
2	3											
	Disavanzo di amministrazione	0,00	0,00	0,00	0,00							
	1 - CENTRO DI RESPONSABILITA' AMMINISTRATIVA											
	1.1 - TITOLO I - USCITE CORRENTI											
	1.1.1 - FUNZIONAMENTO											
	1.1.1.1 - USCITE PER GLI ORGANI DELL'ENTE											
5.0	ORGANI AMMINISTRATIVI E DI CONTROLLO	0,00	0,00	0,00	0,00	0,00	0,00	0,00	0,00	0,00	0,00	
5.1	INDENNITA'	30.564,00	0,00	0,00	30.564,00	30.132,00	432,00	30.564,00	0,00	0,00	0,00	
5.2	GETTONI DI PRESENZA	21.600,00	0,00	0,00	21.600,00	14.982,44	0,00	14.982,44	0,00	6.617,56	0,00	
5.3	SPESE CONNESSE AI COMPITI DEGLI ORGANI (spese di viaggio, soggiorno, rappresentanza).	30.000,00	0,00	0,00	30.000,00	23.801,14	483,72	24.284,86	0,00	5.715,14	0,00	
	Totale 1.1.1.1	82.164,00	0,00	0,00	82.164,00	68.915,58	915,72	69.831,30	0,00	12.332,70	0,00	
	1.1.1.2 - ONERI PER IL PERSONALE IN ATTIVITA' DI SERVIZIO											
1.0	SPESE PER IL PERSONALE	130.000,00	0,00	0,00	130.000,00	126.636,23	0,00	126.636,23	0,00	3.363,77	0,00	
1.1	FONDO SALARIO ACCESSORIO	31.000,00	0,00	0,00	31.000,00	30.942,37	0,00	30.942,37	0,00	57,63	0,00	
2.0	ONERI PER IL PERSONALE	0,00	0,00	0,00	0,00	0,00	0,00	0,00	0,00	0,00	0,00	
2.1	BUONI PASTO	8.000,00	0,00	0,00	8.000,00	5.928,00	0,00	5.928,00	0,00	2.072,00	0,00	

MUSEO STORICO DELLA FISICA E.F. FERMI
 RENDICONTO FINANZIARIO GESTIONALE
 USCITA 2014

ALLEGATO 10 (Parte B)
 Pagina 1

Capitolo	G E S T I O N E d e i R E S I D U I					G E S T I O N E d i C A S S A					
	Residui Iniziali 13	Pagati 14	Da Pagare (16-14) 15	Totali (14+15) 16	Var.in + (16-13) 17	Var.in - (13-16) 18	Previsioni 19	Pagamenti 20	Diff.in + (20-19) 21	Diff.in - (19-20) 22	Tot. Residui (9+15) 23
2											
1											
1.1											
1.1.1											
1.1.1.1											
5.0	0,00	0,00	0,00	0,00	0,00	0,00	0,00	0,00	0,00	0,00	0,00
5.1	0,00	0,00	0,00	0,00	0,00	0,00	30.564,00	30.132,00	0,00	432,00	432,00
5.2	0,00	0,00	0,00	0,00	0,00	0,00	21.600,00	14.982,44	0,00	6.617,56	0,00
5.3	1.703,80	1.703,80	0,00	1.703,80	0,00	0,00	31.703,80	25.504,94	0,00	6.198,86	483,72
Totale	1.703,80	1.703,80	0,00	1.703,80	0,00	0,00	83.867,80	70.619,38	0,00	13.248,42	915,72
1.0	0,00	0,00	0,00	0,00	0,00	0,00	130.000,00	126.636,23	0,00	3.363,77	0,00
1.1	0,00	0,00	0,00	0,00	0,00	0,00	31.000,00	30.942,37	0,00	57,63	0,00
2.0	0,00	0,00	0,00	0,00	0,00	0,00	0,00	0,00	0,00	0,00	0,00
2.1	0,00	0,00	0,00	0,00	0,00	0,00	8.000,00	5.928,00	0,00	2.072,00	0,00

MUSEO STORICO DELLA FISICA E. FERMI
RENDICONTO FINANZIARIO GESTIONALE
USCITA 2014

Data elaborazione: 31-12-2014
 ALLEGATO 10 (Parte A)
 Pagina 2

Capitolo	Denominazione	G E S T I O N E d i C O M P E T E N Z A											
		4	5	6	7	8	9	10	11	12	11	12	
		Previsione Iniziale	Var.in + (7-4)	Var.in - (4-7)	Prev.Defin. (4+5-6)	Somme Pagate	Da Pagare (10-8)	Tot.Imp. (8+9)	Diff.in + (10-7)	Diff.in - (7-10)			
2.2	ONERI TRIBUTARI E PREVIDENZIALI	80.000,00	0,00	0,00	80.000,00	49.955,09	7.033,73	56.988,82	0,00	23.011,18			
3.0	MISSIONI DEL PERSONALE	5.000,00	0,00	0,00	5.000,00	207,70	650,76	858,46	0,00	4.141,54			
9.0	AGGIORNAMENTO PROFESSIONALE DEL PERSONALE	3.500,00	0,00	0,00	3.500,00	200,00	0,00	200,00	0,00	3.300,00			
	Totale 1.1.1.1.2	257.500,00	0,00	0,00	257.500,00	213.869,39	7.684,49	221.553,88	0,00	35.946,12			
4.0	1.1.1.3 - USCITE PER L'ACQUISTO DI BENI DI CONSUMO E DI SERVIZI	95.000,00	0,00	44.000,00	51.000,00	46.605,41	314,10	46.919,51	0,00	4.080,49			
6.0	MATERIALE PER IL FUNZIONAMENTO (materiali di consumo, cancelleria, ecc.)	29.000,00	0,00	6.000,00	23.000,00	11.588,92	4.446,15	16.035,07	0,00	6.964,93			
6.1	SERVIZI E ASSISTENZA PER IL FUNZIONAMENTO	52.000,00	10.000,00	0,00	62.000,00	51.262,69	6.005,66	57.268,35	0,00	4.731,65			
8.0	COLLEGAMENTI TELEMATICI E UTENZE VARIE	27.000,00	0,00	15.000,00	12.000,00	9.107,64	0,00	9.107,64	0,00	2.892,36			
	Totale 1.1.1.1.3	203.000,00	10.000,00	65.000,00	148.000,00	118.564,66	10.765,91	129.330,57	0,00	18.669,43			
	1.1.2 - INTERVENTI DIVERSI												
	1.1.2.1 - USCITE PER PRESTAZIONI ISTITUZIONALI												
10.0	RICERCA SCIENTIFICA	468.000,00	1.268.357,26	0,00	1.736.357,26	516.941,80	1.099.300,04	1.616.241,84	0,00	120.115,42			
11.0	ASSEGNI DI RICERCA/BORSE DI STUDIO	474.000,00	865.000,00	0,00	1.339.000,00	581.835,15	744.139,78	1.325.974,93	0,00	13.025,07			
12.0	DIFFUSIONE DELLA CULTURA SCIENTIFICA (MUSEO)	10.000,00	110.000,00	0,00	120.000,00	25.949,10	0,00	25.949,10	0,00	94.050,90			

MUSEO STORICO DELLA FISICA E.F. FERMI
 RENDICONTO FINANZIARIO GESTIONALE
 USCITA 2014

ALLEGATO 10 (Parte B)
 Pagina 2

Capitolo	G E S T I O N E d e i R E S I D U I										G E S T I O N E d i C A S S A				
	Residui Iniziali 13	Pagati 14	Da Pagare (16-14) 15	Totali (14+15) 16	Var.in + (16-13) 17	Var.in - (13-16) 18	Previsioni 19	Pagamenti 20	Diff.in + (20-19) 21	Diff.in - (19-20) 22	Tot. Residui (9+15) 23				
2															
2.2	0,00	0,00	0,00	0,00	0,00	0,00	80.000,00	49.955,09	0,00	30.044,91	7.033,73				
3.0	95,14	95,14	0,00	95,14	0,00	0,00	5.095,14	302,84	0,00	4.792,30	650,76				
9.0	0,00	0,00	0,00	0,00	0,00	0,00	3.500,00	200,00	0,00	3.300,00	0,00				
Totale	95,14	95,14	0,00	95,14	0,00	0,00	257.595,14	213.964,53	0,00	43.630,61	7.684,49				
4.0	5.000,00	5.000,00	0,00	5.000,00	0,00	0,00	56.000,00	51.605,41	0,00	4.394,59	314,10				
5.0	0,00	0,00	0,00	0,00	0,00	0,00	23.000,00	11.588,92	0,00	11.411,08	4.446,15				
6.1	5.724,75	5.724,75	0,00	5.724,75	0,00	0,00	67.724,75	56.987,44	0,00	10.737,31	6.005,66				
8.0	119,40	119,40	0,00	119,40	0,00	0,00	12.119,40	9.227,04	0,00	2.892,36	0,00				
Totale	10.844,15	10.844,15	0,00	10.844,15	0,00	0,00	158.844,15	129.408,81	0,00	29.435,34	10.765,91				
1.1.2															
1.1.2.1															
10.0	92.840,70	89.290,25	1.667,38	90.957,63	0,00	1.883,07	1.829.197,96	606.232,05	0,00	1.222.965,91	1.100.967,42				
11.0	0,00	0,00	0,00	0,00	0,00	0,00	1.339.000,00	581.835,15	0,00	757.164,85	744.139,78				
12.0	24.913,21	24.913,21	0,00	24.913,21	0,00	0,00	144.913,21	50.862,31	0,00	94.050,90	0,00				

MUSEO STORICO DELLA FISICA E .FERMI
RENDICONTO FINANZIARIO GESTIONALE
 USCITA 2014

Data elaborazione: 31-12-2014
 ALLEGATO 10 (Parte A)
 Pagina 3

Capitolo	Denominazione	G E S T I O N E d i C O M P E T E N Z A										
		4	5	6	7	8	9	10	11	12		
	Previsione Iniziale	Var.in + (7-4)	Var.in - (4-7)	Frev.Defin. (4+5-6)	Somme Pagate	da Pagare (10-8)	Tot.Imp. (8+9)	Diff.in + (10-7)	Diff.in - (7-10)			
13.0	INIZIATIVE SCIENTIFICHE E CULTURALI	10.000,00	150.000,00	0,00	160.000,00	0,00	100.000,00	0,00	60.000,00			
14.0	BORSE DI STUDIO E CONTRIBUTI PER STUDENTI	42.000,00	20.000,00	0,00	62.000,00	31.700,00	31.700,00	0,00	30.300,00			
26.0	MISSIONI	56.700,00	169.000,00	0,00	225.700,00	71.361,58	202.297,34	0,00	23.402,66			
	Totale 1.1.2.1	1.060.700,00	2.582.357,26	0,00	3.643.057,26	1.227.787,63	3.302.163,21	0,00	340.894,05			
	1.1.2.4 - ONERI TRIBUTARI											
7.0	ONERI TRIBUTARI E PREVIDENZIALI	180.000,00	0,00	0,00	180.000,00	119.838,63	133.485,66	0,00	46.514,34			
	Totale 1.1.2.4	180.000,00	0,00	0,00	180.000,00	119.838,63	133.485,66	0,00	46.514,34			
	1.1.2.5 - POSTE CORRETTIVE E COMPENSATIVE DI ENTRATE CORRENTI											
30.0	RESTITUZIONE CONTRIBUTI	0,00	0,00	0,00	0,00	0,00	0,00	0,00	0,00			
31.0	RIDUZIONE SPESE PER CONSUMI INTERMEDI -DL 4 LUGLIO 2006 N° 223	0,00	0,00	0,00	0,00	0,00	0,00	0,00	0,00			
	Totale 1.1.2.5	0,00	0,00	0,00	0,00	0,00	0,00	0,00	0,00			
	1.1.2.6 - USCITE NON CLASSIFICABILI IN ALTRE VOCI											
9.1	RESTITUZIONI DL 78/2010, ART. 6, COMMA 3 E 13	9.296,00	0,00	0,00	9.296,00	9.296,00	9.296,00	0,00	0,00			
9.2	RESTITUZIONI L. 228/2012, ART.1, COOMA 141 E 142	10.287,90	0,00	0,00	10.287,90	10.287,90	10.287,90	0,00	0,00			
	Totale 1.1.2.6	19.583,90	0,00	0,00	19.583,90	19.583,90	19.583,90	0,00	0,00			
	1.1.5 - ACCANTONAMENTI A FONDI RISCHI ED ONERI											

MUSEO STORICO DELLA FISICA E. FERMI
RENDICONTO FINANZIARIO GESTIONALE
 USCITA 2014

ALLEGATO 10 (Parte B)
 Pagina 3

Capitolo	G E S T I O N E d e i R E S I D U I					G E S T I O N E d i C A S S A					
	Residui Iniziali 13	Pagati 14	Da Pagare (16-14) 15	Totali (14+15) 16	Var.in + (16-13) 17	Var.in - (13-16) 18	Previsioni 19	Pagamenti 20	Diff.in + (20-19) 21	Diff.in - (19-20) 22	Tot. Residui (9+15) 23
2											
13.0	0,00	0,00	0,00	0,00	0,00	0,00	160.000,00	0,00	0,00	160.000,00	100.000,00
14.0	10.000,00	10.000,00	0,00	10.000,00	0,00	0,00	72.000,00	41.700,00	0,00	30.300,00	0,00
26.0	0,00	0,00	0,00	0,00	0,00	0,00	225.700,00	71.361,58	0,00	154.338,42	130.935,76
Totale	127.753,91	124.203,46	1.667,38	125.870,84	0,00	1.883,07	3.770.811,17	1.351.991,09	0,00	2.418.820,08	2.076.042,96
1.1.2.4											
7.0	20.368,30	20.368,30	0,00	20.368,30	0,00	0,00	200.368,30	140.206,93	0,00	60.161,37	13.647,03
Totale	20.368,30	20.368,30	0,00	20.368,30	0,00	0,00	200.368,30	140.206,93	0,00	60.161,37	13.647,03
1.1.2.5											
30.0	0,00	0,00	0,00	0,00	0,00	0,00	0,00	0,00	0,00	0,00	0,00
31.0	0,00	0,00	0,00	0,00	0,00	0,00	0,00	0,00	0,00	0,00	0,00
Totale	0,00	0,00	0,00	0,00	0,00	0,00	0,00	0,00	0,00	0,00	0,00
1.1.2.6											
9.1	0,00	0,00	0,00	0,00	0,00	0,00	9.296,00	9.296,00	0,00	0,00	0,00
9.2	0,00	0,00	0,00	0,00	0,00	0,00	10.287,90	10.287,90	0,00	0,00	0,00
Totale	0,00	0,00	0,00	0,00	0,00	0,00	19.583,90	19.583,90	0,00	0,00	0,00
1.1.5											

MUSEO STORICO DELLA FISICA E .FERMI
RENDICONTO FINANZIARIO GESTIONALE
USCITA 2014

Data elaborazione: 31-12-2014
 ALLEGATO 10 (Parte A)
 Pagina 4

Capitolo	Denominazione	G E S T I O N E d i C O M P E T E N Z A											
		4	5	6	7	8	9	10	11	12	12		
	Previsione Iniziale	Var.in + (7-4)	Var.in - (4-7)	Prev.Defin. (4+5-6)	Somme Pagate	Da Pagare (10-8)	Tot.Imp. (8+9)	Diff.in + (10-7)	Diff.in - (7-10)				
2	3												
	1.1.5.1 - FONDO DI RISERVA												
15.0	FONDO DI RISERVA	54.398,10	708,31	0,00	55.106,41	0,00	0,00	0,00	55.106,41				
	Totale 1.1.5.1	54.398,10	708,31	0,00	55.106,41	0,00	0,00	0,00	55.106,41				
	Totale TITOLO I - USCITE CORRENTI	1.857.346,00	2.528.065,57	0,00	4.385.411,57	2.107.388,73	3.875.948,52	0,00	509.463,05				

MUSEO STORICO DELLA FISICA E. FERMI
RENDICONTO FINANZIARIO GESTIONALE
USCITA 2014

ALLEGATO 10 (Parte B)

Pagina 4

Capitolo	G E S T I O N E d e i R E S I D U I										G E S T I O N E d i C A S S A			
	Residui Iniziali	Pagati	Da Pagare (16-14)	Totali (14+15)	Var.in + (16-13)	Var.in - (13-16)	Previsioni	Pagamenti	Diff.in + (20-19)	Diff.in - (19-20)	Tot. Residui (9+15)			
2	13	14	15	16	17	18	19	20	21	22	23			
15.0														
1.1.5.1	0,00		0,00	0,00	0,00	0,00	55.106,41	0,00	0,00	55.106,41	0,00	55.106,41	0,00	
Totale	0,00		0,00	0,00	0,00	0,00	55.106,41	0,00	0,00	55.106,41	0,00	55.106,41	0,00	
Totale Titolo	160.765,30	157.214,85	1.667,38	158.882,23	0,00	1.883,07	4.546.176,87	1.925.774,64	0,00	2.620.402,23	0,00	2.109.056,11		

MUSEO STORICO DELLA FISICA E. FERMI
RENDICONTO FINANZIARIO GESTIONALE
USCITA 2014

Data elaborazione: 31-12-2014
 ALLEGATO 10 (Parte A)
 Pagina 5

Capitolo	Denominazione	G E S T I O N E d i C O M P E T E N Z A											
		4	5	6	7	8	9	10	11	12			
		Previsione Iniziale	Var.in + (7-4)	Var.in - (4-7)	Prev.Defin. (4+5-6)	Somme Pagate	Da Pagare (10-8)	Tot.Emp. (8+9)	Diff.in + (10-7)	Diff.in - (7-10)			
2	3												
16.0	1 - CENTRO DI RESPONSABILITA' AMMINISTRATIVA	80.000,00	0,00	0,00	80.000,00	30,00	0,00	30,00	0,00	79.970,00			
	1.2 - TIPOLO II - USCITE IN CONTO CAPITALE												
	1.2.1 - INVESTIMENTI												
	1.2.1.2 - ACQUISIZIONE DI IMMOBILIZZAZIONI TECNICHE												
17.0	RISTRUTTURAZIONE PALAZZINA ENRICO FERMI - ISTITUZIONE DEL MUSEO	100.000,00	540.500,00	0,00	640.500,00	156.020,63	484.459,44	640.480,07	0,00	19,93			
18.0	ACQUISTO DI IMMOBILIZZAZIONI MATERIALI, IMMATERIALI PER LA RICERCA	2.500,00	0,00	0,00	2.500,00	0,00	0,00	0,00	0,00	2.500,00			
18.1	ACQUISTO MOBILI E ARREDI	2.500,00	5.000,00	0,00	7.500,00	728,34	6.337,36	7.065,70	0,00	434,30			
19.0	ACQUISTO DI MATERIALE PER LA DIFFUSIONE DELLA CULTURA SCIENTIFICA	1.000,00	0,00	0,00	1.000,00	0,00	0,00	0,00	0,00	1.000,00			
	Totale 1.2.1.2	186.000,00	545.500,00	0,00	731.500,00	156.778,97	490.796,80	647.575,77	0,00	83.924,23			
	Totale TIPOLO II - USCITE IN CONTO CAPITALE	186.000,00	545.500,00	0,00	731.500,00	156.778,97	490.796,80	647.575,77	0,00	83.924,23			

MUSEO STORICO DELLA FISICA E. FERMI
RENDICONTO FINANZIARIO GESTIONALE
USCITA 2014

ALLEGATO 10 (Parte B)
 Pagina 5

Capitolo	G E S T I O N E										G E S T I O N E			C A S S A		
	Residui Iniziali	Pagati	Da Pagare (16-14)	Totali (14+15)	Var.in + (16-13)	Var.in - (13-16)	Previsioni	Pagamenti	Diff.in + (20-19)	Diff.in - (19-20)	Tot. Residui (9+15)	21	22	23		
2	13	14	15	16	17	18	19	20	21	22	23					
				0,00	0,00	0,00	0,00	0,00	0,00	0,00	0,00	0,00	0,00	0,00		
1																
16.0	1.389.698,44	31.380,00	1.358.318,44	1.389.698,44	0,00	0,00	1.469.698,44	31.410,00	0,00	1.438.288,44	1.358.318,44					
17.0	42.397,94	42.397,94	0,00	42.397,94	0,00	0,00	682.897,94	198.418,57	0,00	484.479,37	484.459,44					
18.0	0,00	0,00	0,00	0,00	0,00	0,00	2.500,00	0,00	0,00	2.500,00	0,00					
18.1	4.681,82	4.681,82	0,00	4.681,82	0,00	0,00	12.181,82	5.410,16	0,00	6.771,66	6.337,36					
19.0	0,00	0,00	0,00	0,00	0,00	0,00	1.000,00	0,00	0,00	1.000,00	0,00					
Totale	1.436.778,20	78.459,76	1.358.318,44	1.436.778,20	0,00	0,00	2.168.278,20	235.238,73	0,00	1.933.039,47	1.849.115,24					
Totale titolo	1.436.778,20	78.459,76	1.358.318,44	1.436.778,20	0,00	0,00	2.168.278,20	235.238,73	0,00	1.933.039,47	1.849.115,24					

MUSEO STORICO DELLA FISICA E. FERMI
RENDICONTO FINANZIARIO GESTIONALE
USCITA 2014

ALLEGATO 10 (Parte B)
 Pagina 6

Capitolo	G E S T I O N E d e i R E S I D U I				G E S T I O N E d i C A S S A						
	Residui Iniziali 13	Pagati 14	Da Pagare (16-14) 15	Totali (14+15) 16	Var.in + (16-13) 17	Var.in - (13-16) 18	Previsioni 19	Pagamenti 20	Diff.in + (20-19) 21	Diff.in - (19-20) 22	Tot. Residui (9+15) 23
2				0,00	0,00	0,00		0,00	0,00	0,00	0,00
1											
1.3											
1.3.1											
1.3.1.1											
23.0	92.099,60	29.392,84	62.706,76	92.099,60	0,00	0,00	92.099,60	29.392,84	0,00	62.706,76	62.706,76
24.0	17.823,93	11.399,06	6.424,87	17.823,93	0,00	0,00	17.823,93	11.399,06	0,00	6.424,87	6.424,87
25.0	46.628,09	15.600,36	31.027,73	46.628,09	0,00	0,00	46.628,09	15.600,36	0,00	31.027,73	31.027,73
Totale	156.551,62	56.392,26	100.159,36	156.551,62	0,00	0,00	156.551,62	56.392,26	0,00	100.159,36	100.159,36
Totale Titolo	156.551,62	56.392,26	100.159,36	156.551,62	0,00	0,00	156.551,62	56.392,26	0,00	100.159,36	100.159,36

MUSEO STORICO DELLA FISICA E. FERMI
RENDICONTO FINANZIARIO GESTIONALE
USCITA 2014

Data elaborazione: 31-12-2014
 ALLEGATO 10 (Parte A)
 Pagina 7

Capitolo	Denominazione	G E S T I O N E d i C O M P E T E N Z A										
		4	5	6	7	8	9	10	11	12		
	Previsione Iniziale	Var.in + (7-4)	Var.in - (4-7)	Prev.Defin. (4+5-6)	Somme Pagate	Da Pagare (10-8)	Tot.Imp. (8+9)	Diff.in + (10-7)	Diff.in - (7-10)			
2	3											
	1 - CENTRO DI RESPONSABILITA' AMMINISTRATIVA											
	1.4 - TITOLO IV - PARTITE DI GIRO											
	1.4.1 - USCITE AVVENTI NATURA DI PARTITE DI GIRO											
	1.4.1.1 - USCITE AVVENTI NATURA DI PARTITE DI GIRO											
20.0	RITENUTE ERARIALI	300.000,00	0,00	0,00	300.000,00	110.685,20	127.511,89	0,00	172.489,11			
21.0	RITENUTE PREVIDENZIALI E ASSISTENZIALI A CARICO DEL LAVORATORE	100.000,00	0,00	0,00	100.000,00	58.241,55	65.476,98	0,00	34.523,02			
22.0	ANTICIPAZIONI ALL'ECONOMO PER LE PICCOLE SPESE	3.000,00	0,00	0,00	3.000,00	3.000,00	3.000,00	0,00	0,00			
	Totale 1.4.1.1	403.000,00	0,00	0,00	403.000,00	171.926,75	195.988,87	0,00	207.011,13			
	Totale TITOLO IV - PARTITE DI GIRO	403.000,00	0,00	0,00	403.000,00	24.062,12	195.988,87	0,00	207.011,13			

MUSEO STORICO DELLA FISICA E. FERMI
 RENDICONTO FINANZIARIO GESTIONALE
 USCITA 2014

ALLEGATO 10 (Parte B)
 Pagina 7

Capitolo	G E S T I O N E d e i R E S I D U I										G E S T I O N E d i C A S S A				
	Residui Iniziali 13	Pagati 14	Da Pagare (16-14) 15	Totali (14+15) 16	Var.in + (16-13) 17	Var.in - (13-16) 18	Previsioni 19	Pagamenti 20	Diff.in + (20-19) 21	Diff.in - (19-20) 22	Tot. Residui (9+15) 23				
2															
1															
1.4															
1.4.1															
1.4.1.1															
20.0	21.789,95	21.789,95	0,00	21.789,95	0,00	0,00	321.789,95	132.475,15	0,00	189.314,80	16.826,69				
21.0	5.452,54	5.452,54	0,00	5.452,54	0,00	0,00	105.452,54	63.694,09	0,00	41.758,45	7.235,43				
22.0	0,00	0,00	0,00	0,00	0,00	0,00	3.000,00	3.000,00	0,00	0,00	0,00				
Totale	27.242,49	27.242,49	0,00	27.242,49	0,00	0,00	430.242,49	199.169,24	0,00	231.073,25	24.062,12				
Totale Titolo	27.242,49	27.242,49	0,00	27.242,49	0,00	0,00	430.242,49	199.169,24	0,00	231.073,25	24.062,12				

MUSEO STORICO DELLA FISICA E.F. FERMI
RENDICONTO FINANZIARIO GESTIONALE
USCITA 2014

Data elaborazione: 31-12-2014
 ALLEGATO 10 (Parte A)
 Pagina 8

2	3	4	G E S T I O N E d i C O M P E T E N Z A											
			5	6	7	8	9	10	11	12				
Capitolo	Denominazione	Previsione Iniziale	Var.in + (7-4)	Var.in - (4-7)	Prev.Defin. (4+5-6)	Somme Pagate	Da Pagare (10-8)	Tot.Imp. (8+9)	Diff.in + (10-7)	Diff.in - (7-10)				
	Riepilogo dei titoli C.D.R. I													
	Titolo I	1.857.346,00	2.528.065,57	0,00	4.385.411,57	1.768.559,79	2.107.388,73	3.875.948,52	0,00	509.463,05				
	Titolo II	186.000,00	545.500,00	0,00	731.500,00	156.778,97	490.796,80	647.575,77	0,00	83.924,23				
	Titolo III	0,00	0,00	0,00	0,00	0,00	0,00	0,00	0,00	0,00				
	Titolo IV	403.000,00	0,00	0,00	403.000,00	171.926,75	24.062,12	195.988,87	0,00	207.011,13				
	TOTALE DELLE USCITE C.D.R. I	2.446.346,00	3.073.565,57	0,00	5.519.911,57	2.097.265,51	2.622.247,65	4.719.513,16	0,00	800.398,41				

**MUSEO STORICO DELLA FISICA E.F. FERMI
RENDICONTO FINANZIARIO GESTIONALE
USCITA 2014**

ALLEGATO 10 (Parte B)
Pagina 8

Capitolo	G E S T I O N E d e i R E S I D U I				G E S T I O N E d i C A S S A						
	Residui Iniziali 13	Pagati 14	Da Pagare (16-14) 15	Totali (14+15) 16	Var.in + (16-13) 17	Var.in - (13-16) 18	Previsioni 19	Pagamenti 20	Diff.in + (20-19) 21	Diff.in - (19-20) 22	Tot. Residui (9+15) 23
2											
Titolo I	160.765,30	157.214,85	1.667,38	158.882,23	0,00	1.883,07	4.546.176,87	1.925.774,64	0,00	2.620.402,23	2.109.056,11
Titolo II	1.436.778,20	78.459,76	1.368.318,44	1.436.778,20	0,00	0,00	2.168.278,20	235.238,73	0,00	1.933.039,47	1.849.115,24
Titolo III	156.551,62	56.392,26	100.159,36	156.551,62	0,00	0,00	156.551,62	56.392,26	0,00	100.159,36	100.159,36
Titolo IV	27.242,49	27.242,49	0,00	27.242,49	0,00	0,00	430.242,49	199.169,24	0,00	231.073,25	24.062,12
Totale Titolo	1.781.337,61	319.309,36	1.460.145,18	1.779.454,54	0,00	1.883,07	7.301.249,18	2.416.574,87	0,00	4.884.674,31	4.082.392,83

MUSEO STORICO DELLA FISICA E. FERMI
RENDICONTO FINANZIARIO GESTIONALE
USCITA 2014

Data elaborazione: 31-12-2014
 ALLEGATO 10 (Parte A)
 Pagina 9

Capitolo	Denominazione	G E S T I O N E d i C O M P E T E N Z A											
		4	5	6	7	8	9	10	11	12	11	12	
		Previsione Iniziale	Var.in + (7-4)	Var.in - (4-7)	Prev.Defin. (4+5-6)	Somme Pagate	Da Pagare (10-8)	Tot.Imp. (8+9)	Diff.in + (10-7)	Diff.in - (7-10)			
2	3												
	RIEPILOGO GENERALE												
	Titolo I	1.857.346,00	2.528.065,57	0,00	4.385.411,57	1.768.559,79	2.107.368,73	3.875.948,52	0,00	509.463,05			
	Titolo II	186.000,00	545.500,00	0,00	731.500,00	156.778,97	490.796,80	647.575,77	0,00	83.924,23			
	Titolo III	0,00	0,00	0,00	0,00	0,00	0,00	0,00	0,00	0,00			
	Titolo IV	403.000,00	0,00	0,00	403.000,00	171.926,75	24.062,12	195.988,87	0,00	207.011,13			
	TOTALE DELLE USCITE	2.446.346,00	3.073.565,57	0,00	5.519.911,57	2.097.265,51	2.622.247,65	4.719.513,16	0,00	800.398,41			
	Disavanzo di amministrazione	0,00	0,00	0,00	0,00								
	TOTALE GENERALE DELLE USCITE	2.446.346,00	3.073.565,57	0,00	5.519.911,57	2.097.265,51	2.622.247,65	4.719.513,16	0,00	800.398,41			

**MUSEO STORICO DELLA FISICA E. FERMI
RENDICONTO FINANZIARIO GESTIONALE
USCITA 2014**

ALLEGATO 10 (Parte B)
Pagina 9

Capitolo	G E S T I O N E dei R E S I D U I				G E S T I O N E di C A S S A				Tot. Residui (9+15)			
	Residui Iniziali 13	Pagati 14	Da Pagare (16-14) 15	Totali (14+15) 16	Var.in + (16-13) 17	Var.in - (13-16) 18	Previsioni 19	Pagamenti 20		Diff.in + (20-19) 21	Diff.in - (19-20) 22	
2												
Titolo I	160.765,30	157.214,85	1.667,38	158.882,23	0,00	1.883,07	4.546.176,87	1.925.774,64	0,00	2.620.402,23	2.109.056,11	
Titolo II	1.436.778,20	78.459,76	1.358.318,44	1.436.778,20	0,00	0,00	2.168.278,20	235.238,73	0,00	1.933.039,47	1.849.115,24	
Titolo III	156.551,62	56.392,26	100.159,36	156.551,62	0,00	0,00	156.551,62	56.392,26	0,00	100.159,36	100.159,36	
Titolo IV	27.242,49	27.242,49	0,00	27.242,49	0,00	0,00	430.242,49	199.169,24	0,00	231.073,25	24.062,12	
Totale Titolo	1.781.337,61	319.309,36	1.460.145,18	1.779.454,54	0,00	1.883,07	7.301.249,18	2.416.574,87	0,00	4.884.674,31	4.082.392,83	
Totale Titolo	1.781.337,61	319.309,36	1.460.145,18	1.779.454,54	0,00	1.883,07	7.301.249,18	2.416.574,87	0,00	4.884.674,31	4.082.392,83	

**SITUAZIONE AMMINISTRATIVA
2014**

PAGINA BIANCA

MUSEO STORICO DELLA FISICA E.FERMI

ALLEGATO 15

(previsto dall'art. 45, comma 1)

Pagina 1

SITUAZIONE AMMINISTRATIVA DELL'ESERCIZIO 2014

Consistenza della cassa all'inizio dell'esercizio			2.241.045,92
Riscossioni	in c/competenza	4.743.392,13	
	in c/residui	0,00	4.743.392,13
Pagamenti	in c/competenza	2.097.265,51	
	in c/residui	319.309,36	2.416.574,87
Consistenza della cassa alla fine dell'esercizio			4.567.863,18
Residui attivi	degli esercizi precedenti	0,00	
	dell'esercizio	128.978,24	128.978,24
Residuo passivi	degli esercizi precedenti	1.460.145,18	
	dell'esercizio	2.622.247,65	4.082.392,83
Avanzo d'amministrazione alla fine dell'esercizio			614.448,59

PAGINA BIANCA

**QUADRO RIASSUNTIVO
DELLA GESTIONE DI COMPETENZA**

PAGINA BIANCA

QUADRO RIASSUNTIVO DELLA GESTIONE DI COMPETENZA 2014

RISCOSSIONI	(+)	4.743.392,13
PAGAMENTI	(-)	2.097.265,51
DIFFERENZA		2.646.126,62
RESIDUI ATTIVI	(+)	128.978,24
RESIDUI PASSIVI	(-)	2.622.247,65
DIFFERENZA		-2.493.269,41
AVANZO (+) O DISAVANZO (-)		152.857,21
RISULTATO DI GESTIONE	- FONDI VINCOLATI	0,00
	- FONDI PER FINANZIAMENTO SPESE IN CONTO CAPITALE	0,00
	- FONDI DI AMMORTAMENTO	0,00
	- FONDI NON VINCOLATI	0,00

PAGINA BIANCA

STORNI SU IMPEGNI

PAGINA BIANCA



Museo Storico della Fisica e Centro Studi e Ricerche Enrico Fermi

**DELIBERA N. 23(15)
22.04.2015**

Stralcio verbale seduta n. 4(15)

IL CONSIGLIO DI AMMINISTRAZIONE

ha adottato la seguente deliberazione n. 23(15) avente per oggetto:

“Riaccertamento dei Residui passivi al 31.12.2013”.

Nella seduta del giorno 22 aprile 2015, di cui è indicato a margine il relativo verbale, sono presenti alla deliberazione:

- il Presidente: Professoressa Luisa CIFARELLI;
- il membro del Consiglio di Amministrazione: Prof. Enzo IAROCCI;
- i membri del Collegio dei Revisori: Dr.sa Evelina BRANDOLINI, Dr. Giancarlo FILOCAMO, Dr. Alberto GIGLIOTTI;
- il Direttore amministrativo: Dr. Giancarlo RIGHINI.

Assiste il Dr. Tommaso BRANCATO, Magistrato della Corte dei Conti.

È assente giustificato il Dr. Francesco TRISCARI BINONI;

Il Direttore funge da Segretario verbalizzante.

VISTA la Legge 15 marzo 1999, n. 62 di trasformazione dell'Istituto di Fisica in Via Panisperna in Museo Storico della Fisica e Centro di Studi e Ricerche “Enrico Fermi”;

VISTO il Decreto Interministeriale 5 gennaio 2000, n. 59, con il quale è stato adottato il “Regolamento recante istituzione del Museo”;

VISTO il D. Lgs. 31.12.2009 n. 213 –recante “Riordino degli Enti di Ricerca” in attuazione dell’art. 1 della Legge 27.09.2007, n. 165;

VISTO lo Statuto del Centro Fermi, pubblicato in data 10.10.2012 sul sito web del MIUR;

VISTO il vigente Regolamento di Amministrazione, Finanza e Contabilità del Centro Fermi;

VISTA la Scheda Tecnica, allegata al Rendiconto generale 2014, con cui il Presidente sottopone all’approvazione del Consiglio di Amministrazione il Riaccertamento dei Residui al 31.12.2013;

VISTA la relazione in merito del Collegio dei Revisori;

SENTITA la Relazione del Direttore;

SENTITO il parere favorevole dei Revisori;

SU PROPOSTA del Presidente;

tutto quanto sopra premesso, all’unanimità dei presenti

DELIBERA

Art. 1) E’ approvato il Riaccertamento dei Residui passivi al 31.12.2013, così come esposto nella Scheda Tecnica, allegata al Consuntivo 2014, che costituisce parte integrante della presente deliberazione.

Il Segretario

Dr. Giancarlo Righini

Il Presidente

Professoressa Luisa Cifarelli

MUSEO STORICO DELLA FISICA E.FERMI										Anno: 2014	
STAMPA: ELENCO STORNI SU IMPEGNI										Pagina: 1	
Capitolo: 10										RICERCA SCIENTIFICA	
Estremi Impegno (Anno - NumDoc - NumDett - Data - AnnoResiduo)		Note Impegno		Delibera		Importo Originario		Importo Attuale		Disponibilità	
Estremi Storno (Data - Numero - TipoStorno)		Note Storno		Delibera		Importo Storno					
2013	386	1	20-08-2013	2013	ORDINE 59/13 - ENERGIA		5.426,97	4.362,22		0,00	
31-03-2015		1	Insussistenza		STORNO PER ERRONEA STIMA DEI COSTI			-1.064,75			
2013	486	1	30-10-2013	2013	I.V.A. SU ACQUISTO ORDINE 59/13 - CURAMIK (ENERGIA)		1.300,00	959,69		0,00	
31-03-2015		1	Insussistenza		STORNO PER ERRONEA STIMA DEI COSTI			-340,31			
2013	602	1	31-12-2013	2013	SPESE PER PUBBLICAZIONE ARTICOLI SCIENTIFICI (MICRORISONATORI OTTICI)		1.500,00	1.021,99		0,00	
31-03-2015		1	Insussistenza		STORNO PER ERRATA STIMA DEI COSTI			-478,01			
TOTALI CAPITOLO: 10							8.226,97	6.343,90		0,00	
TOTALI TITOLO: TITOLO I - USCITE CORRENTI							8.226,97	6.343,90		0,00	

RIEPILOGO TOTALI IMPEGNI PER TITOLO				
Titolo	Totale Importi Originali	Totale Importi Storno	Totale Importi Attuali	Totale Disponibilità
TITOLO I - USCITE CORRENTI	8.226,97	-1.883,07	6.343,90	0,00
TOTALI GENERALI:	8.226,97	-1.883,07	6.343,90	0,00

PAGINA BIANCA

RESIDUI ATTIVI

PAGINA BIANCA

MUSEO STORICO DELLA FISICA E.FERMI
RESIDUI ATTIVI 2014

Data Elaborazione 21-04-2015
 Pagina 1

(Ordinati per ANNO RESIDUO, CLASSIFICAZIONE)

ACCERTAMENTO DATA	NUMERO	CAPITOLO	DESCRIZIONE	DESTINATARIO	IMPORTO	Variazioni +/-	IMPORTO Riscossioni	IMPORTO Da Riscuotere	RIFERIM. EVASIONE
03-10-2014	2014.442.1	1.0	III° E IV° ACCONTO, A SALDO, DEL CONTRIBUTO FOE 2014	60 - BANCA NAZIONALE DEL LAVORO	940.651,00	0,00	921.674,00	18.977,00	
			CONTRIBUTI ORDINARI M.L.U.R.		940.651,00	0,00	921.674,00	18.977,00	
		<i>Totale Classificazione</i>			940.651,00	0,00	921.674,00	18.977,00	
31-12-2014	2014.619.1	15.0	STUDIO DI UN MODELLO FOTOVOLTAICO - SPESA COFINANZIATA DA POR - CRO 2007 - 2013 REG. VENETO AZIONE 1.1.3	60 - BANCA NAZIONALE DEL LAVORO	109.800,00	0,00	0,00	109.800,00	
			CONTRATTI DI RICERCA		109.800,00	0,00	0,00	109.800,00	
		<i>Totale Classificazione</i>			109.800,00	0,00	0,00	109.800,00	
31-12-2014	2014.618.1	4.0	RESTITUZIONE EMOLUMENTI NON DOVUTI	60 - BANCA NAZIONALE DEL LAVORO	201,24	0,00	0,00	201,24	
			ENTRATE DIVERSE		201,24	0,00	0,00	201,24	
		<i>Totale Classificazione</i>			201,24	0,00	0,00	201,24	
TOTALE COMPETENZA					1.050.652,24	0,00	921.674,00	128.978,24	

MUSEO STORICO DELLA FISICA E.F. FERMI
TOTALI RESIDUI ATTIVI 2014

Data Elaborazione 21-04-2015
Pagina 2

	IMPORTO	VARIAZIONI +/-	IMPORTO Riscossioni	IMPORTO Da Riscuotere
TOTALE ANNO RESIDUO 0	0,00	0,00	0,00	0,00

RESIDUI PASSIVI

PAGINA BIANCA

MUSEO STORICO DELLA FISICA E.F. FERMI
RESIDUI PASSIVI 2014

Data Elaborazione 05-05-2015
 Pagina 1

(Ordinati per ANNO RESIDUO, CLASSIFICAZIONE)

IMPEGNO DATA	NUMERO	CAPITOLO	DESCRIZIONE	DESTINATARIO	IMPORTO	Variazioni +/-	IMPORTO Pagamenti	IMPORTO Da pagare	RIFERIM. EVASIONE
23-06-2014	2014.331.1	5.1	INDENNITA DI FUNZIONE 2014	1311 - MERLI GIANPIETRO	432,00	0,00	0,00	432,00	
31-12-2014	2014.708.1	5.3	INDENNITA' ESTRATTO CONTO N° 43019 E FATTURA N° 32620/04 DEL 31/12/2014	1513 - CISALPINA TOURS SPA	432,00 414,12	0,00 0,00	0,00	432,00 414,12	
31-12-2014	2014.714.1	5.3	RIMBORSO SPESE SOSTENUTE PER PRESENZAAL CDA DEL 24/11/2014	1243 - BRANCATO TOMMASO	69,60	0,00	0,00	69,60	
			SPESE CONNESSE AI COMPITI DEGLI ORGANI (spese di viaggio, sp sggiorno, rappresentanze).		483,72	0,00	0,00	483,72	
			Totale Classificazione						
			01.01.001.0001		915,72	0,00	0,00	915,72	
31-12-2014	2014.705.1	2.2	ONERI PREVIDENZIALI DICEMBRE 2014	64 - TESORERIA PROVINCIALE DELLO STATO	5.205,20	0,00	0,00	5.205,20	
31-12-2014	2014.707.1	2.2	ONERI TRIBUTARI IRAP DICEMBRE 2014	64 - TESORERIA PROVINCIALE DELLO STATO	1.828,53	0,00	0,00	1.828,53	
			ONERI TRIBUTARI E PREVIDENZIALI		7.033,73	0,00	0,00	7.033,73	
31-12-2014	2014.709.1	3.0	RIMBORSO SPESE MISSIONE EDIMBURGO DEL 22-27/10/2014 E PARIGI DEL 18-23/11/2014	128 - SYLOS LABINI FRANCESCO	650,76	0,00	0,00	650,76	
			MISSIONI DEL PERSONALE		650,76	0,00	0,00	650,76	
			Totale Classificazione						
			01.01.001.0002		7.684,49	0,00	0,00	7.684,49	

MUSEO STORICO DELLA FISICA E.FERMI
RESIDUI PASSIVI 2014

Data Elaborazione 05-05-2015
 Pagina 2

(Ordinati per ANNO RESIDUO, CLASSIFICAZIONE)

IMPEGNO DATA	NUMERO	CAPITOLO	DESCRIZIONE	DESTINATARIO	IMPORTO	Variazioni +/-	IMPORTO Pagamenti	IMPORTO Da pagare	RIFERIM. EVASIONE
31-12-2014	2014.713.1	4.0	RIMBORSO SPESE MISSIONI DEL 24/11 - 12/12 - 23/12/2014	1418 - RIGHINI GIANCARLO	314,10	0,00	0,00	314,10	
10-10-2014	2014.496.1	6.0	SPESE PER INCARICHI ORDINE 67/14 - R - STORE(SEDE)	1711 - R - STORE SRL	314,10 73,20	0,00 0,00	0,00 0,00	314,10 73,20	
21-10-2014	2014.516.1	6.0	ORDINE 069/14 (SEDE)	42 - 2 WARE S.R.L.	707,60	0,00	0,00	707,60	
10-12-2014	2014.650.1	6.0	ORDINE N° 103/14 - MATERIALE FACILE CONSUMO PER LA SEDE	710 - PROGETTO IMPRESA SRL	1.457,15	0,00	0,00	1.457,15	
29-12-2014	2014.697.1	6.0	ORDINE 109/14 - 2 WARE (SEDE)	42 - 2 WARE S.R.L.	2.208,20	0,00	0,00	2.208,20	
			MATERIALE PER IL FUNZIONAMENTO (materiali di consumo, cancelli fidej. ecc.)		4.446,15	0,00	0,00	4.446,15	
20-01-2014	2014.23.1	6.1	(ELABORAZIONE CEDOLINI PAGHE, F24 EP, CUD, 770)	1566 - SANTI SANDRO	19.539,52	0,00	16.113,76	3.425,76	
08-10-2014	2014.487.1	6.1	NOLEGGIO FOTOCOPIATRICE OLIVETTI (SEDE) - ORDINE 65/14	119 - LUCCARINI S.R.L.	3.440,00	0,00	860,10	2.579,90	
			SERVIZIO ASSISTENZA PER IL FU AZIONAMENTO		22.979,52	0,00	16.973,86	6.005,66	
		Totale Classificazione							
		01.01.001.0003			27.739,77	0,00	16.973,86	10.765,91	
19-05-2014	2014.237.1	10.0	ORDINE 29 BAZZICHET (PROGETTO ENERGIA/REGIONE VENETO)	1735 - BAZZICHET FRANCO	108.580,00	0,00	32.574,00	76.006,00	

MUSEO STORICO DELLA FISICA E.F. FERMI
RESIDUI PASSIVI 2014

Data Elaborazione 05-05-2015
 Pagina 3

(Ordinati per ANNO RESIDUO, CLASSIFICAZIONE)

IMPEGNO DATA	NUMERO	CAPITOLO	DESCRIZIONE	DESTINATARIO	IMPORTO	Variazioni +/-	IMPORTO Pagamenti	IMPORTO Da pagare	RIFERIM. EVASIONE
02-07-2014	2014.345.1	10.0	SOSPESO 109201400000242138 - INVOICE 0156071 E 0156710 (OGCW)	60 - BANCA NAZIONALE DEL LAVORO	16.400,74	0,00	9.898,65	6.502,09	
03-10-2014	2014.463.1	10.0	CONTRATTO PROT. 760/14 (PREMIALE EEE)	1603 - MENGUCCI FRANCESCO	15.000,00	0,00	3.750,00	11.250,00	
21-10-2014	2014.517.1	10.0	ORDINE 068/14 - RS COMPONENTS (PROGETTO PREMIALE EEE)	92 - RS COMPONENTS S.P.A.	194,03	0,00	0,00	194,03	
30-10-2014	2014.539.1	10.0	ORDINE N° 74/14 (FACILE CONSUMO PER PROGETTO PREMIALE EEE - TORINO)	92 - RS COMPONENTS S.P.A.	46,70	0,00	0,00	46,70	
05-11-2014	2014.544.1	10.0	ORDINE N° 78/14 - SCIONIX (EEE PREMIALE TORINO)	1806 - SCIONIX	5.415,00	0,00	0,00	5.415,00	
05-11-2014	2014.545.1	10.0	ORDINE 079/14 - STUDIOEMME (EEE PREMIALE TORINO)	525 - STUDIOEMME S.A.S.	1.660,42	0,00	0,00	1.660,42	
05-11-2014	2014.546.1	10.0	ORDINE 080/14 - DERTEL (EEE PREMIALE TORINO)	1801 - DERTEL SRL	3.983,30	0,00	0,00	3.983,30	
05-11-2014	2014.547.1	10.0	ORDINE 081/14 - ADVANSID (EEE PREMIALE TORINO)	1800 - ADVANSID SRL	2.559,56	0,00	0,00	2.559,56	
05-11-2014	2014.548.1	10.0	ORDINE 82/14 - GAS PER EEE PREMIALE	624 - SIAD SPA	48.046,04	0,00	0,00	48.046,04	

MUSEO STORICO DELLA FISICA E.FERMI
RESIDUI PASSIVI 2014

Data Elaborazione 05-05-2015
 Pagina 4

(Ordinati per ANNO RESIDUO, CLASSIFICAZIONE)

IMPEGNO DATA	NUMERO	CAPITOLO	DESCRIZIONE	DESTINATARIO	IMPORTO	Variazioni +/-	IMPORTO Pagamenti	IMPORTO Da pagare	RIFERIM. EVASIONE
12-11-2014	2014.576.1	10.0	ORDINE 084/14 - MATERIALE DI FACILE CONSUMO PER ESPERIMENTO SCIENTIFICO (ADROTERAPIA)	1809 - ATHENATEK SRL	43.261,20	0,00	0,00	43.261,20	
27-11-2014	2014.606.1	10.0	ORDINE N° 086/14 - EIE GROUP S.R.L. (ENERGIA)	1821 - EIE GROUP SRL	3.782,00	0,00	0,00	3.782,00	
28-11-2014	2014.607.1	10.0	ORDINE 084/14 - MATERIALE DI FACILE CONSUMO (ENERGIA)	92 - RS COMPONENTS S.P.A.	367,40	0,00	0,00	367,40	
28-11-2014	2014.612.1	10.0	ORDINE N° 089/14 - MATERIALE DI CONSUMO PER ESPERIMENTO SCIENTIFICO (ENERGIA)	788 - DB ELECTRONIC INSTRUMENTS SRL	215,82	0,00	0,00	215,82	
01-12-2014	2014.615.1	10.0	ORDINE 098/14 - MATERIALE DI FACILE CONSUMO PER ENERGIA	1814 - EMANUELE MASCHERPA S.P.A.	259,13	0,00	0,00	259,13	
01-12-2014	2014.620.1	10.0	FINANZIAMENTO DI ATTIVITA' PER IL PROGETTO PREMIALE EEE		550.000,00	0,00	0,00	550.000,00	
01-12-2014	2014.624.1	10.0	FINANZIAMENTO DI ATTIVITA' PER I PROGETTI PREMIALI 2013		310.551,26	0,00	0,00	310.551,26	
01-12-2014	2014.627.1	10.0	ORDINE 089/14 - MATERIALE DI FACILE CONSUMO PER ESPERIMENTO SCIENTIFICO (EEE PREMIALE)	580 - FARNELL ITALIA S.R.L.	651,19	0,00	0,00	651,19	

MUSEO STORICO DELLA FISICA E.FERMI
RESIDUI PASSIVI 2014

Data Elaborazione 05-05-2015
Pagina 5

(Ordinati per ANNO RESIDUO, CLASSIFICAZIONE)

IMPEGNO DATA	NUMERO	CAPITOLO	DESCRIZIONE	DESTINATARIO	IMPORTO	Variazioni +/-	IMPORTO Pagamenti	IMPORTO Da pagare	RIFERIM. EVASIONE
01-12-2014	2014.628.1	10.0	ORDINE 100/14 - MATERIALE DI FACILE CONSUMO PER ESPERIMENTO SCIENTIFICO (EEE PREMIALE)	92 - RS COMPONENTS S.P.A.	1.519,42	0,00	0,00	1.519,42	
02-12-2014	2014.631.1	10.0	ORDINE 101/14 - MATERIALE DI FACILE CONSUMO PER ESPERIMENTO SCIENTIFICO (PREMIALE EEE)	92 - RS COMPONENTS S.P.A.	186,36	0,00	0,00	186,36	
02-12-2014	2014.632.1	10.0	ORDINE N° 102/14 - MATERIALE DI FACILE CONSUMO PER ESPERIMENTO SCIENTIFICO (EEE PREMIALE)	580 - FARNELL ITALIA S.R.L.	59,05	0,00	0,00	59,05	
19-12-2014	2014.692.1	10.0	ORDINE 104/14 - PROGETTO PREMIALE EEE	1801 - DERTEL SRL	2.648,38	0,00	0,00	2.648,38	
29-12-2014	2014.693.1	10.0	ORDINE 113/14 - RS COMPONENTS (ENERGIA)	92 - RS COMPONENTS S.P.A.	802,80	0,00	0,00	802,80	
29-12-2014	2014.696.1	10.0	ORDINE 106/14 - DB (ENERGIA)	786 - DB ELECTRONIC INSTRUMENTS SRL	322,62	0,00	0,00	322,62	
31-12-2014	2014.716.1	10.0	BORSA DI STUDIO QGCW (BANDO 17/14)	1837 - CARNESECCHI FRANCESCA	20.000,00	0,00	0,00	20.000,00	
31-12-2014	2014.717.1	10.0	ORDINE 058/14 (ENERGIA)	60 - BANCA NAZIONALE DEL LAVORO	5.000,00	0,00	0,00	5.000,00	

MUSEO STORICO DELLA FISICA E.F. FERMI
RESIDUI PASSIVI 2014

Data Elaborazione 05-05-2015
 Pagina 6

(Ordinati per ANNO RESIDUO, CLASSIFICAZIONE)

IMPEGNO DATA	NUMERO	CAPITOLO	DESCRIZIONE	DESTINATARIO	IMPORTO	Variazioni +/-	IMPORTO Pagamenti	IMPORTO Da pagare	RIFERIM. EVASIONE
31-12-2014	2014.718.1	10.0	ONERI DI SDOGANAMENTO PER ORDINE 058/14 (ENERGIA)	160 - FEDEX EXPRESS EUROPE INC.	1.074,08	0,00	0,00	1.074,08	
31-12-2014	2014.720.1	10.0	ORDINE N° 077/14 (ADROTERAPIA)	1265 - HAMAMATSU PHOTONICS ITALIA SRL	2.936,19	0,00	0,00	2.936,19	
20-01-2014	2014.46.1	11.0	RICERCA SCIENTIFICA RINNOVO ASSEGNO DI RICERCA (ADROTERAPIA)	1608 - FRALLICCIARDI PAOLA MARIA	11.223,15	0,00	46.222,65 10.416,70	1.099.300,04 806,45	
20-01-2014	2014.58.1	11.0	RINNOVO ASSEGNO DI RICERCA (STORIA DELLA FISICA)	1498 - FOCACCIA MIRIAM	7.500,00	0,00	5.000,00	2.500,00	
21-03-2014	2014.159.1	11.0	ASSEGNO DI RICERCA (SILENZIO COSMICO)	1678 - FISCHIETTI MARIAFALUSTA	26.000,04	0,00	21.666,70	4.333,34	
03-10-2014	2014.464.1	11.0	ASSEGNO DI RICERCA (PREMIALE EEE LECCE)	1756 - COSTANTINI ANDREA	20.000,00	0,00	5.000,01	14.999,99	
01-12-2014	2014.616.1	11.0	ASSEGNO DI RICERCA (PREMIALE EEE)	1803 - GRAZZI STEFANO	18.000,00	0,00	1.500,00	16.500,00	
01-12-2014	2014.617.1	11.0	ASSEGNO DI RICERCA BANDO 13/14	1804 - MAPELLI LISA	28.000,00	0,00	0,00	28.000,00	
01-12-2014	2014.621.1	11.0	FINANZIAMENTO DI ATTIVITA' PER IL PROGETTO PREMIALE EEE		300.000,00	0,00	0,00	300.000,00	

MUSEO STORICO DELLA FISICA E.FERMI
RESIDUI PASSIVI 2014

Data Elaborazione 05-05-2015
Pagina 7

(Ordinati per ANNO RESIDUO, CLASSIFICAZIONE)

IMPEGNO DATA	NUMERO	CAPITOLO	DESCRIZIONE	DESTINATARIO	IMPORTO	Variazioni +/-	IMPORTO Pagamenti	IMPORTO Da pagare	RIFERIM. EVASIONE
02-12-2014	2014.629.1	11.0	FINANZIAMENTO DI ATTIVITA' PER I PROGETTI PREMIALI 2013		350.000,00	0,00	0,00	350.000,00	
31-12-2014	2014.715.1	11.0	ASSEGNO DI RICERCA FISICA NELLO SPAZIO (BANDO 18/14)	1853 - PARIS CLAUDIO	27.000,00	0,00	0,00	27.000,00	
01-12-2014	2014.625.1	13.0	ASSEGNI DI RICERCA/BORSE DI STUDIO		787.723,19	0,00	43.583,41	744.139,78	
			FINANZIAMENTO DI ATTIVITA' PER INIZIATIVE SCIENTIFICHE E CULTURALI		100.000,00	0,00	0,00	100.000,00	
			INIZIATIVE SCIENTIFICHE E CULTURALI						
01-12-2014	2014.623.1	26.0	FINANZIAMENTO DI ATTIVITA' PER IL PROGETTO PREMIALE EEE		100.000,00	0,00	0,00	100.000,00	
02-12-2014	2014.630.1	26.0	FINANZIAMENTO DI ATTIVITA' PER I PROGETTI PREMIALI 2013		30.000,00	0,00	0,00	30.000,00	
31-12-2014	2014.710.1	26.0	RIMBORSO SPESE MISSIONE A ORSAY (FRANCIA) DEL 27/11/2014 - 17/12/2014 (BUCHI NERI ACUSTICI)	1360 - FABBRI ALESSANDRO	169,72	0,00	0,00	169,72	
31-12-2014	2014.711.1	26.0	RIMBORSO SPESE MISSIONE A ROMA PER CONFERENZA DEI PROGETTI DEL 07/11/2014	1740 - LOMIENTO MARIANA	69,00	0,00	0,00	69,00	

MUSEO STORICO DELLA FISICA E.FERMI
RESIDUI PASSIVI 2014

Data Elaborazione 05-05-2015
 Pagina 8

(Ordinati per ANNO RESIDUO, CLASSIFICAZIONE)

IMPEGNO DATA	NUMERO	CAPITOLO	DESCRIZIONE	DESTINATARIO	IMPORTO	Variazioni +/-	IMPORTO Pagamenti	IMPORTO Da pagare	RIFERIM. EVASIONE
31-12-2014	2014.712.1	26.0	RIMBORSO SPESE MISSIONE A PRAGA DEL 09 - 12/11/2014 (FISICA NELLO SPAZIO)	1686 - CIUFOLINI IGNAZIO	697,04	0,00	0,00	697,04	
			MISSIONI		130.935,76	0,00	0,00	130.935,76	
		Totali Classificazione			2.164.181,64	0,00	89.806,06	2.074.375,58	
31-12-2014	2014.704.1	7.0	ONERI PREVIDENZIALI DICEMBRE 2014	64 - TESORERIA PROVINCIALE DELLO STATO	10.534,63	0,00	0,00	10.534,63	
31-12-2014	2014.706.1	7.0	ONERI TRIBUTARI IRAP DICEMBRE 2014	64 - TESORERIA PROVINCIALE DELLO STATO	3.017,36	0,00	0,00	3.017,36	
31-12-2014	2014.719.1	7.0	SALDO INDENNITA' DI FUNZIONE 2014	1311 - MERLI GIANPIETRO	95,04	0,00	0,00	95,04	
			ONERI TRIBUTARI E PREVIDENZIALI		13.647,03	0,00	0,00	13.647,03	
		Totali Classificazione			13.647,03	0,00	0,00	13.647,03	
04-11-2014	2014.540.1	17.0	ORDINE N° 075/14 (ADROTERAPIA)	286 - AEMME ELETTRONICA S.A.S	1.905,64	0,00	0,00	1.905,64	
04-11-2014	2014.543.1	17.0	ORDINE 077/14 DEL 04/11/2014 (ADROTERAPIA)	1265 - HAMAMATSU PHOTONICS ITALIA SRL	64.562,40	0,00	0,00	64.562,40	
01-12-2014	2014.622.1	17.0	FINANZIAMENTO DI ATTIVITA' PER IL PROGETTO PREMIALE EEE		250.000,00	0,00	36.014,40	213.985,60	

MUSEO STORICO DELLA FISICA E.FERMI
RESIDUI PASSIVI 2014

Data Elaborazione 05-05-2015
 Pagina 9

(Ordinati per ANNO RESIDUO, CLASSIFICAZIONE)

IMPEGNO DATA	NUMERO	CAPITOLO	DESCRIZIONE	DESTINATARIO	IMPORTO	Variazioni +/-	IMPORTO Pagamenti	IMPORTO Da pagare	RIFERIM. EVASIONE
01-12-2014	2014.626.1	17.0	FINANZIAMENTO DI ATTIVITA' PER I PROGETTI PREMIALI 2013		200.000,00	0,00	0,00	200.000,00	
29-12-2014	2014.694.1	17.0	ORDINE 113/14 - ENERGIA	92 - RS COMPONENTS S.P.A.	2.305,80	0,00	0,00	2.305,80	
30-12-2014	2014.699.1	17.0	ORDINE 111/14 - SERVER EEE (EEE PREMAILE)	42 - 2 WARE S.R.L.	1.700,00	0,00	0,00	1.700,00	
			ACQUISTO DI IMMOBILIZZAZIONI M ATERIALI, IMMATERIALI PER LA R ICERCA		520.473,84	0,00	36.014,40	484.459,44	
28-11-2014	2014.609.1	18.1	ORDINE 092/14 - MATERIALE INFORMATICO PER LA SEDE	42 - 2 WARE S.R.L.	2.915,80	0,00	0,00	2.915,80	
30-12-2014	2014.699.1	18.1	ORDINE 111/14 - SERVER (SEDE)	42 - 2 WARE S.R.L.	3.421,56	0,00	0,00	3.421,56	
			ACQUISTO ATTREZZATURE		6.337,36	0,00	0,00	6.337,36	
			Totale Classificazione		526.811,20	0,00	36.014,40	490.796,80	
31-12-2014	2014.700.1	20.0	RITENUTE ERARIALI DICEMBRE 2014	64 - TESORERIA PROVINCIALE DELLO STATO	10.424,32	0,00	0,00	10.424,32	
31-12-2014	2014.701.1	20.0	RITENUTE ERARIALI DICEMBRE 2014	64 - TESORERIA PROVINCIALE DELLO STATO	6.402,37	0,00	0,00	6.402,37	
31-12-2014	2014.702.1	21.0	RITENUTE ERARIALI DICEMBRE 2014	64 - TESORERIA PROVINCIALE DELLO STATO	16.826,69	0,00	0,00	16.826,69	
					5.267,07	0,00	0,00	5.267,07	

MUSEO STORICO DELLA FISICA E.F. FERMI
RESIDUI PASSIVI 2014

Data Elaborazione 05-05-2015
 Pagina 10

(Ordinati per ANNO RESIDUO, CLASSIFICAZIONE)

IMPEGNO DATA	NUMERO	CAPITOLO	DESCRIZIONE	DESTINATARIO	IMPORTO	Variazioni +/-	IMPORTO Pagamenti	IMPORTO Da pagare	RIFERIM. EVASIONE
31-12-2014	2014.703.1	21.0	RITENUTE PREVIDENZIALI DICEMBRE 2014	64 - TESORERIA PROVINCIALE DELLO STATO	1.968,36	0,00	0,00	1.968,36	
			RITENUTE PREVIDENZIALI E ASSIS TENZIALI A CARICO DEL LAVORATO RE		7.235,43	0,00	0,00	7.235,43	
			<i>Totali Classificazione</i>		24.062,12	0,00	0,00	24.062,12	
			01.04.001.0001						
TOTALE COMPETENZA					2.765.041,97	0,00	142.794,32	2.622.247,65	

MUSEO STORICO DELLA FISICA E.F. FERMI
RESIDUI PASSIVI 2014

Data Elaborazione 05-05-2015
 Pagina 11

(Ordinati per ANNO RESIDUO, CLASSIFICAZIONE)

IMPEGNO DATA	NUMERO	CAPITOLO	DESCRIZIONE	DESTINATARIO	IMPORTO	Variazioni +/-	IMPORTO Pagamenti	IMPORTO Da pagare	RIFERIM. EVASIONE
31-12-2001 (A.R. 2001)	2001.24.1	16.0	CONVENZIONE PROVV OPERE PUBBLICHE		1.389.698,44	0,00	31.380,00	1.358.318,44	
			RISTRUTTURAZIONE PALAZZINA ENR ICO FERMI - ISTITUZIONE DEL MU SED		1.389.698,44	0,00	31.380,00	1.358.318,44	
		Totale Classificazione			1.389.698,44	0,00	31.380,00	1.358.318,44	
		01.02.001.0002							
TOTALE ANNO RESIDUO 2001					1.389.698,44	0,00	31.380,00	1.358.318,44	

MUSEO STORICO DELLA FISICA E.F. FERMI
RESIDUI PASSIVI 2014

Data Elaborazione 05-05-2015
 Pagina 12

(Ordinati per ANNO RESIDUO, CLASSIFICAZIONE)

IMPEGNO DATA	NUMERO	CAPITOLO	DESCRIZIONE	DESTINATARIO	IMPORTO	Variazioni +/-	IMPORTO Pagamenti	IMPORTO Da pagare	RIFERIM. EVASIONE
31-01-2007 (A.R. 2007)	2007.71.1	2.0	ORDINE N° 002/07 DEL 16/01/2007; BUONI PASTO PERSONALE SEDE	375 - CUI TICKET SERVICE SPA	0,00	0,00	0,00	0,00	
			ONERI PER IL PERSONALE		0,00	0,00	0,00	0,00	
		Totale Classificazione			0,00	0,00	0,00	0,00	
		01.01.001.0002							
TOTALE ANNO RESIDUO 2007					0,00	0,00	0,00	0,00	0,00

MUSEO STORICO DELLA FISICA E.F. FERMI
RESIDUI PASSIVI 2014

Data Elaborazione 05-05-2015
 Pagina 13

(Ordinati per ANNO RESIDUO, CLASSIFICAZIONE)

IMPEGNO DATA	NUMERO	CAPITOLO	DESCRIZIONE	DESTINATARIO	IMPORTO	Variazioni +/-	IMPORTO Pagamenti	IMPORTO Da pagare	RIFERIM. EVASIONE
31-12-2012 (A.R. 2012)	2012.647.1	23.0	SPESE PER PROGETTO PREMIALE IMAGING DOSIMETRICO MULTISORGENTE REAL - TIME PER ADROTERAPIA		92.099,60	0,00	29.392,84	62.706,76	
			USCITE REALIZZAZIONE PROGETTO PREMIALE 1		92.099,60	0,00	29.392,84	62.706,76	
31-12-2012 (A.R. 2012)	2012.648.1	24.0	SPESE PER PROGETTO PREMIALE NETWORK FUNZIONALI CEREBRALI STUDIATI CON NMR		17.823,93	0,00	11.399,06	6.424,87	
			USCITE REALIZZAZIONE PROGETTO PREMIALE 2		17.823,93	0,00	11.399,06	6.424,87	
31-12-2012 (A.R. 2012)	2012.649.1	25.0	SPESE PER PROGETTO PREMIALE STRUTTURE RISONANTI PER LA RILEVAZIONE DI BIOMARKERS PRECURSORI DELLA SEPSI		46.628,09	0,00	15.600,36	31.027,73	
			USCITE REALIZZAZIONE PROGETTO PREMIALE 3		46.628,09	0,00	15.600,36	31.027,73	
		Totali Classificazione			156.551,62	0,00	56.392,26	100.159,36	
		1.03.001.0001							
TOTALE ANNO RESIDUO 2012					156.551,62	0,00	56.392,26	100.159,36	

MUSEO STORICO DELLA FISICA E.F. FERMI
RESIDUI PASSIVI 2014

Data Elaborazione 05-05-2015
 Pagina 14

(Ordinati per ANNO RESIDUO, CLASSIFICAZIONE)

IMPEGNO DATA	NUMERO	CAPITOLO	DESCRIZIONE	DESTINATARIO	IMPORTO	Variazioni +/-	IMPORTO Pagamenti	IMPORTO Da pagare	RIFERIM. EVASIONE
10-06-2013 (A.R. 2013)	2013.281.1	10.0	ORDINE 41/13 - STUDIOEMME (EEE)	525 - STUDIOEMME S.A.S.	1.667,38	0,00	0,00	1.667,38	
			RICERCA SCIENTIFICA		1.667,38	0,00	0,00	1.667,38	
		Totale Classificazione			1.667,38	0,00	0,00	1.667,38	
		1.01.002.0001							
TOTALE ANNO RESIDUO 2013					1.667,38	0,00	0,00	1.667,38	

MUSEO STORICO DELLA FISICA E.F. FERMI
TOTALI RESIDUI PASSIVI 2014

Data Elaborazione 05-05-2015
 Pagina 15

	IMPORTO	VARIAZIONI +/-	IMPORTO Pagamenti	IMPORTO Da Pagare
TOTALE ANNO RESIDUO 2001	1.389.698,44	0,00	31.380,00	1.358.318,44
TOTALE ANNO RESIDUO 2007	0,00	0,00	0,00	0,00
TOTALE ANNO RESIDUO 2012	156.551,62	0,00	56.392,26	100.159,36
TOTALE ANNO RESIDUO 2013	1.667,38	0,00	0,00	1.667,38
TOTALE COMPETENZA 2014	2.765.041,97	0,00	142.794,32	2.622.247,65
TOTALE GENERALE	4.312.959,41	0,00	230.566,58	4.082.392,83

PAGINA BIANCA

CONTO ECONOMICO

PAGINA BIANCA

CONTO ECONOMICO

	Anno 2014		Anno 2013	
	Parziali	Totali	Parziali	Totali
A) VALORE DELLA PRODUZIONE				
1) Proventi e corrispettivi per la produzione della prestazioni di servizi *				
2) Variazione delle rimanenze dei prodotti in corso di lavorazione, semilavorati e finiti				
3) Variazione dei lavori in corso su ordinazione				
4) Incrementi di immobilizzazioni per lavori interni				
5) Altri ricavi e proventi, con separata indicazione dei contributi di competenza dell'esercizio				
Totale valore della produzione (A)	4.676.381,50	4.676.381,50	1.843.346,77	1.843.346,77
B) COSTI DELLA PRODUZIONE				
6) per materie prime, sussidiarie, consumo e merci.				
7) Per servizi **				
8) per godimento beni di terzi **				
9) Per il personale				
a) salari e stipendi				
b) oneri sociali				
c) trattamento di fine rapporto				
d) trattamento di quiescenza e simili				
e) altri costi				
10) Ammortamenti e svalutazioni				
a) Ammortamento delle immobilizzazioni immateriali				
b) Ammortamento delle immobilizzazioni materiali				
c) Altre svalutazioni delle immobilizzazioni				
d) Svalutazione dei crediti compresi nell'attivo circolante e delle disponibilità liquide				
11) Variazione delle rimanenze delle materie prime, sussidiarie, di consumo e merci				
12) Accantonamento per rischi				
13) Accantonamenti ai fondi per oneri				
14) Oneri diversi di gestione				
Totale Costi (B)	218.745,77	221.245,00	280.408,70	280.408,70
DIFFERENZA TRA VALORE E COSTI DELLA PRODUZIONE (A - B)	4.161.384,76	4.161.384,76	2.027.542,55	2.027.542,55
	514.996,74	514.996,74	-184.195,78	-184.195,78

(previsto dall'art.41, comma 4)

CONTO ECONOMICO

(previsto dall'art.41, comma 4)

	Anno 2014		Anno 2013	
	Parziali	Totali	Parziali	Totali
	C) PROVENTI E ONERI FINANZIARI			
15) Proventi da partecipazioni				
16) Altri proventi finanziari				
a) di crediti iscritti nelle immobilizzazioni				
b) di titoli iscritti nelle immobilizzazioni che non costituiscono partecipazioni				
c) di titoli iscritti nell'attivo circolante che non costituiscono partecipazioni				
d) proventi diversi dai precedenti				
17) Interessi e altri oneri finanziari				
17-bis) Utili e perdite sui cambi				
Totale proventi ed oneri finanziari (15+16-17)				
D) RETTIFICHE DI VALORE DI ATTIVITA' FINANZIARIE				
18) Rivalutazioni :				
a) di partecipazioni				
b) di immobilizzazioni finanziarie				
c) di titoli iscritti nell'attivo circolante				
19) Svalutazioni				
a) di partecipazioni				
b) di immobilizzazioni finanziarie				
c) di titoli iscritti nell'attivo circolante				
Totale rettifiche di valore (18-19)				
E) PROVENTI E ONERI STRAORDINARI				
20) Proventi, con separata indicazione delle plusvalenze da alienazioni i cui ricavi non sono iscrivibili al n.5)				
21) Oneri straordinari, con separata indicazione delle minusvalenze da alienazioni i cui effetti contabili non sono iscrivibili al n.14)				
22) Sopravvenienze attive ed insussistenze del passivo derivanti dalla gestione dei residui				
23) Sopravvenienze passive ed insussistenze dell'attivo derivanti dalla gestione dei residui	1.883,07		4.941,63	
Totale delle partire straordinarie (20-21+22-23)		1.883,07		4.941,63
Risultato prima delle imposte (A-B+C+D+E)		516.879,81		-179.254,15
Imposte dell'esercizio				
Avanzo/Disavanzo/Pareggio economico		516.879,81		-179.254,15

* Entrate correnti depurate dei proventi finanziari: lett. c) e dei proventi straordinari (di natura finanziaria): lett. d)
 ** Uscite correnti depurate degli oneri finanziari: lett. c) e degli oneri straordinari (di natura finanziaria): lett. d)

STATO PATRIMONIALE

PAGINA BIANCA

STATO PATRIMONIALE

(previsto dall'art.42, comma 1)

ATTIVITA'	ANNO		PASSIVITA'	
	2014	2013	2014	2013
A) CREDITI VERSO LO STATO ED ALTRI ENTI PUBBLICI PER LA PARTECIPAZIONE AL PATRIMONIO INIZIALE				
B) IMMOBILIZZAZIONI				
I. Immobilizzazioni immateriali				
1) Costi di impianto e di ampliamento	109.831,98	109.831,98		
2) Costi di ricerca, di sviluppo e di pubblicità				
3) Diritti di brevetto industriale e diritti di utilizzazione delle opere di ingegno				
4) Concessioni, licenze, marchi e diritti simili				
5) Avviamento				
6) Immobilizzazioni in corso e acconti				
7) Manutenzioni straordinarie e migliorie su beni di terzi				
8) Altre				
Totale	109.831,98	109.831,98		
II. Immobilizzazioni materiali				
1) Terreni e fabbricati				
2) Impianti e macchinari	3.489.461,68	3.285.602,95		
3) Attrezzature industriali e commerciali				
4) Automezzi e motomezzi				
5) Immobilizzazioni in corso e acconti	490.796,80	47.079,76		
6) Diritti reali di godimento				
7) Altri beni				
Totale	3.980.258,48	3.332.682,71		
III. Immobilizzazioni finanziarie, con separata indicazione, per ciascuna voce dei crediti, degli importi esigibili entro l'esercizio successivo				
1) Partecipazione in:				
a) imprese controllate				
b) imprese collegate				
c) imprese controllanti				
d) altre imprese				
e) altri enti				
2) Crediti				
a) verso imprese controllate				
b) verso imprese collegate				
c) verso lo Stato e altri soggetti pubblici				
d) verso altri				
3) Altri titoli				
4) Crediti finanziari diversi				
Totale				
Totale immobilizzazioni (B)	4.090.090,46	3.442.514,69		
A) PATRIMONIO NETTO				
I. Fondo di dotazione				
II. Riserve obbligatorie e derivanti da leggi				
III. Riserve di rivalutazione				
IV. Contributi a fondo perduto				
V. Contributi per ripiano disavanzi				
VI. Riserve statutarie				
VII. Altre riserve distintamente indicate				
VIII. Avanzi (disavanzi) economici portati a nuovo	1.339.887,14	1.519.141,29		
IX. Avanzo (disavanzo) economico di esercizio	516.879,81	-179.254,15		
Totale patrimonio netto (A)	1.856.766,95	1.339.887,14		
B) CONTRIBUTI IN CONTO CAPITALE				
1) per contributi a destinazione vincolata				
2) per contributi indistinti per la gestione				
3) per contributi in natura				
Totale contributi in conto capitale (B)				

**SITUAZIONE PERSONALE
DIPENDENTE**

PAGINA BIANCA

MUSEO STORICO DELLA FISICA E CENTRO DI STUDI E RICERCHE "ENRICO FERMI"

MODELLO A

QUALIFICA/LIVELLO	COD.	Dotazione Organica	Anni/Persona	STIPENDIO	L.A.S.	E.L.A. (comprese subegrezioni RA per esperienza professionale)	13° MENSILITA'	ARRETRATI	Incrementi per rinnovi contrattuali
Primo tecnologo	0D0398	0,00		1	2	3	4	5	6
Ricercatore	0D0093	1,00	1,00	29.017,92			2.418,16		
Tecnologo (o ctp)	0D0094	1,00	1,00	37.023,52			3.085,46		
Diligente II fascia	0D0079	0,00							
IV liv. - Funzionario amministrativo*	12091	1,00	1,00						
V liv. - Collaboratore amministrativo	13087	1,00	1,00	22.977,48			1.914,79		
VI liv. - Collaboratore Amministrativo	14087	0,00							
VII liv. - Collaboratore amministrativo	16087	1,00	1,00	19.292,76			1.607,73		
TOTALE		5,00	5,00	108.313,68	0,00	0,00	9.026,14	0,00	0,00

* personale in aspettativa senza assegni fino al 31/08/2015

(a) personale a tempo indeterminato al quale viene applicato un contratto di lavoro di tipo privatistico (es: tipografico, chimico, edile, metalmeccanico, ecc.)

(b) in caso di rapporto di lavoro di durata inferiore all'anno, il personale va ricondotto ad unità annua

(c) compreso il personale comandato e fuori ruolo

**COMPARTO RICERCA
MUSEO STORICO DELLA FISICA E CENTRO DI STUDI E RICERCHE
"ENRICO FERMI"**

MOVIMENTI DEL PERSONALE

MODELLO B

QUALIFICA/LIVELLO	COD.	in servizio al 31/12/2009	CESSAZIONI PREVISTE	USCITI DALLA QUALIFICA/LIVELLO	ASSUNZIONI PREVISTE	ENTRATI NELLA QUALIFICA/LIVELLO	CESSAZIONI PREVISTE	USCITI DALLA QUALIFICA/LIVELLO	ASSUNZIONI PREVISTE	ENTRATI NELLA QUALIFICA/LIVELLO
Primo tecnologo	0D0398	0								
Ricercatore	0D0093	1								
Tecnologo (o ctp)	0D0094	1								
Dirigente II fascia	0D0079	0								
IV liv. - Funzionario amministrativo*	12091	1								
V liv. - Collaboratore amministrativo	13087	1								
VI liv. - Collaboratore Amministrativo	14087	0								
VII liv. - Collaboratore amministrativo	16087	1								
TOTALE		5								

* personale in aspettativa senza assegni fino al 31/08/2015

(a) personale a tempo indeterminato al quale viene applicato un contratto di lavoro di tipo privatistico (es.: ipografico, chimico, edile, metalmeccanico, ecc.)

(b) in caso di rapporto di lavoro di durata inferiore all'anno, il personale va riconsiderato ad unità annua

(c) compreso il personale comandato e fuori ruolo

COMPARTO RICERCA
 MUSEO STORICO DELLA FISICA E CENTRO DI STUDI E
 RICERCHE "ENRICO FERMI"

MODELLO C

RITENUTE E CONTRIBUTI ASSISTENZIALI/PREVIDENZIALI

Cod.	Enti	Ritenute previdenziali a carico del dipendente	Contributi previdenziali a carico dell'Amministrazione
P9V	Totale Enti Previdenziali	13.716,16	44.307,73

P53 IRAP

12.621,09

13.716,16 56.928,82

COMPARTO RICERCA
MUSEO STORICO DELLA FISICA E CENTRO DI STUDI E
RICERCHE "ENRICO FERMI"

ALTRI ASSEGNI E INDENNITA' STIPENDIALI

MODELLO D	QUALIFICA/LIVELLO	COD.	Indennità fisse e continuative	Indennità specifiche	Indennità particolari	Straordinario	Arretrati	Altre spese accessorie e indennità varie
Primo tecnologo		0D0398	1140	1141	1142	1604	1606	1.999
Ricercatore		0D0093	480,00	1.335,49				
Tecnologo (o cap)		0D0084	480,00	1.554,28				
Dirigente II fascia		0D0079						
IV liv. - Funzionario amministrativo*		12091						
V liv. - Collaboratore amministrativo		13087	11.397,76			2.293,50		
VI liv. - Collaboratore amministrativo		14087						
VII liv. - Collaboratore amministrativo		16087	6.796,84			1.924,50		
IX liv. - Operatore amministrativo		19396						
TOTALE			19.154,60	2.889,77	0,00	4.218,00	0,00	0,00

* personale in aspettativa senza assegni fino al 31/08/2015

(a) personale a tempo indeterminato al quale viene applicato un contratto di lavoro di tipo privatistico (es.: tipografico, chimico, edile, metalmeccanico, ecc.)

(b) in caso di rapporto di lavoro di durata inferiore all'anno, il personale va ricondotto ad unità annua

(c) compreso il personale comandato e fuori ruolo

**VERBALE DEL COLLEGIO DEI
REVISORI DEI CONTI**

PAGINA BIANCA



Relazione del Collegio dei Revisori dei Conti sul riaccertamento dei residui al 31.12.2013.

L'Ente sottopone all'approvazione del C.d.A., convocato per il 22 aprile p.v., il riaccertamento dei residui al 31.12.2013, ai sensi dell'art. 40 del vigente regolamento di amministrazione, finanza e contabilità. Dalla revisione dei residui passivi provenienti dagli esercizi anteriori a quello di competenza del 2014, effettuata dall'Ente, è emersa l'insussistenza di partite passive per complessivi Euro 1.883,07, relative all'esercizio 2013, come sotto specificato:

- € 1.064,75 derivante da una maggiore stima dei costi nell'ordine n° 59/13 (ditta Curamik – è stata conteggiata l'IVA, che invece andava imputata separatamente, trattandosi di ordine estero)*
- € 340,31 derivante da una maggiore stima dell'importo dell'IVA da pagare alla ditta Curamik, riferito all'ordine precedente*
- € 478,01 derivante da una maggiore stima dei costi per le spese di pubblicazione di un articolo scientifico (dovuto alla intervenuta variazione del cambio Euro – Dollaro).*

Il totale dei residui passivi al 31/12/2013 si riduce, pertanto, da € 1.781.337,61 a € 1.779.454,54.

Ciò ha determinato un maggior importo dell'avanzo di amministrazione al 31 dicembre 2013, che da Euro 459.708,31 passa ad Euro 461.591,38.

Ciò premesso, il Collegio dei revisori dei conti esprime parere favorevole all'approvazione del provvedimento di riaccertamento da parte del C.d.A.

Roma 21 aprile 2015

Il Collegio dei Revisori dei Conti

Dott.ssa Evelina Brandolini - Presidente

Dott. Giancarlo Filocamo – Componente effettivo

Dott. Alberto Gigliotti – Componente effettivo



Relazione del Collegio dei revisori dei conti sul rendiconto dell'esercizio 2014 del Museo Storico della Fisica e Centro di Studi e Ricerche E. Fermi.

Il Collegio ha esaminato il rendiconto generale 2014, che risulta redatto secondo le disposizioni del vigente regolamento di amministrazione e contabilità ed è corredato dei prescritti allegati.

Il rendiconto espone i seguenti risultati sintetici:

**RENDICONTO FINANZIARIO DI COMPETENZA
DECISIONALE**

	ENTRATE ACCERTATE	USCITE IMPEGNATE
CORRENTI	4.676.381,50	3.875.948,52
IN C/CAPITALE	----	647.575,77
GESTIONI SPECIALI	----	----
PARTITE DI GIRO	195.988,87	195.988,87
TOTALI	4.872.370,37	4.719.513,16
AVANZO FINANZIARIO DI COMPETENZA	----	152.857,21
TOTALE GENERALE	4.872.370,37	4.872.370,37

L'avanzo di competenza di Euro 152.857,21 è determinato dalla differenza tra il saldo attivo di parte corrente di Euro 800.432,98 e il saldo passivo delle operazioni in conto capitale di Euro 647.575,77.

SITUAZIONE AMMINISTRATIVA

La situazione amministrativa espone un avanzo al 31.12.2014 di Euro 614.448,59 così determinato:

FONDO DI CASSA AL 31 DICEMBRE 2014	4.567.863,18
RESIDUI ATTIVI AL 31 DICEMBRE 2014	128.978,24
TOTALE	4.696.841,42
RESIDUI PASSIVI AL 31 DICEMBRE 2014	4.082.392,83
AVANZO DI AMMINISTRAZIONE 2014	614.448,59

Detto avanzo è pari alla somma dell'avanzo di amministrazione al 31.12.2013, rettificato, per effetto di variazioni dei residui passivi, in Euro 461.591,38 e il suddetto avanzo finanziario di competenza di Euro 152.857,21.

af
af
af

SITUAZIONE PATRIMONIALE

ATTIVITA'	8.786.931,88
PASSIVITA'	6.930.164,93
PATRIMONIO NETTO AL 31/12/2014	1.856.766,95

Il patrimonio netto al 31 dicembre 2014 risulta aumentato rispetto a quello accertato al 31 dicembre 2013 di Euro 516.879,81 pari all'avanzo economico di esercizio determinato come segue:

CONTO ECONOMICO

PROVENTI DELLA PRODUZIONE	4.678.264,57
COSTI DELLA PRODUZIONE	4.161.384,76
AVANZO ECONOMICO	516.879,81

L'avanzo economico segna un incremento di € 701.879,81 rispetto al 2013 (disavanzo € 179.254,15) pari alla differenza tra il valore della produzione di € 4.676.381,50 e costi di € 4.161.384,76 (di cui per ammortamenti di € 274.631,10 e per T.F.R. € 10.805,14).

E', altresì, da menzionare il beneficio economico derivante dalla riduzione dei residui passivi al 31/12/2013 per € 1.883,07.

Il Centro, dopo l'approvazione del rendiconto 2014, provvederà alla ricognizione dei beni mobili, ai sensi dell'art. 36 del vigente regolamento.

La gestione 2014 si è svolta sulla base del bilancio di previsione (delibera del C.d.A. n° 41/2013 del 23/10/2013) modificato con successive delibere: n° 35/2014 del 26 maggio 2014 (prima variazione), n° 68/2014 del 24 novembre 2014 (seconda variazione) in ordine alle quali il Collegio ha espresso, a suo tempo, parere favorevole.

Nell'esercizio finanziario 2014 è stato accertato e parzialmente riscosso il contributo ordinario del MIUR di Euro 1.862.323,00 che, come per gli anni precedenti, rappresenta la principale entrata dell'Ente. Sono stati accertati e incassati nell'esercizio 2014 i contributi per progetti premiali, relativi al 2012 e 2013, di € 2.666.957,26.

La tardiva acquisizione in bilancio di detto importo ha determinato un eccezionale incremento dei residui passivi (€ 4.082.392) che saranno estinti nell'esercizio corrente che presenta, come sopra detto, disponibilità di cassa di € 4.567.863.

Gli impegni per Euro 647.575,77 concernono spese in conto capitale essenzialmente per l'acquisto di strumentazioni per la ricerca scientifica che risultano registrati ad incremento del patrimonio.

Gli impegni per spese correnti hanno riguardato gli oneri per il personale in servizio (n° 5 unità) di Euro 221.553,88 (esercizio 2013: Euro 199.700,00); le prestazioni istituzionali (assegni di ricerca, borse di studio e progetti interdisciplinari) Euro 3.302.163,21 (esercizio 2013: Euro 1.127.394,28); il funzionamento

degli organi dell'Ente di Euro 69.831,30 (esercizio 2013: Euro 66.427,57); l'acquisto di beni di consumo e di servizi Euro 129.330,57 (esercizio 2012: Euro 135.233,53).

Anche nel corso dell'esercizio 2014 il Centro, come riportato nella Relazione amministrativa, ha provveduto al versamento di complessivi € 19.583,90 presso la Tesoreria dello Stato pari alle somme accantonate in relazione ai risparmi conseguenti all'applicazione delle norme concernenti il contenimento della spesa pubblica.

La gestione dei residui espone partite passive nella misura sopra evidenziata di complessivi Euro 4.082.392,83. Di detto importo emerge l'impegno di Euro 1.358.318,44 sul contributo ministeriale a suo tempo concesso e vincolato per la sistemazione e l'arredamento dell'immobile di Via Panisperna, 89, che sarà la sede definitiva dell'Ente. Il relativo progetto esecutivo, è tuttora in fase di ulteriore avanzamento.

Alla data odierna, i residui passivi si sono ridotti di € 721.423,15 e ammontano, pertanto a € 3.360.969,68.


In via conclusiva, il Collegio dei Revisori dei Conti attesta la corrispondenza delle risultanze di bilancio con le scritture contabili, che risultano aggiornate e ben tenute ed esprime parere favorevole all'approvazione del conto consuntivo 2014.

Letto, confermato e sottoscritto.


Roma, 21 aprile 2015

IL COLLEGIO DEI REVISORI

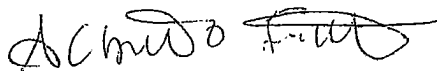
Dott.ssa Evelina Brandolini - Presidente



Dott. Giancarlo Filocamo - Componente effettivo



Dott. Alberto Gigliotti - Componente effettivo



5

PAGINA BIANCA



17PDL0049070