

# SENATO DELLA REPUBBLICA

XVII LEGISLATURA

**N. 2112**  
**TAB. 7**  
**Annesso 21**

## DISEGNO DI LEGGE

**presentato dal Ministro dell'economia e delle finanze**  
**(PADOAN)**

**COMUNICATO ALLA PRESIDENZA IL 25 OTTOBRE 2015**

**Bilancio di previsione dello Stato per l'anno finanziario 2016**  
**e bilancio pluriennale per il triennio 2016-2018**

## TABELLA n. 7

**Stato di previsione del Ministero dell'istruzione,**  
**dell'università e della ricerca**  
**per l'anno finanziario 2016 e per il triennio 2016-2018**

**ANNESSE N. 21**

**CONTO CONSUNTIVO**

**STAZIONE ZOOLOGICA « ANTON DOHRN » DI NAPOLI**

**ESERCIZIO FINANZIARIO 2014**

PAGINA BIANCA

**ANNESSO N. 21**

**allo stato di previsione del Ministero dell'istruzione,  
dell'università e della ricerca  
per l'anno finanziario 2016 e per il triennio 2016-2018**

---

**CONTO CONSUNTIVO**

**STAZIONE ZOOLOGICA «ANTON DOHRN» DI NAPOLI**

**ESERCIZIO FINANZIARIO 2014**


PAGINA BIANCA

# **RENDICONTO FINANZIARIO 2014**

**PARTE I - ENTRATE**

**PARTE II - USCITE**

PAGINA BIANCA



## **Stazione Zoologica “Anton Dohrn”**

### ***Rendiconto finanziario decisionale esercizio 2014***

#### ***Allegato 1***


*(Articolo 34, comma 1, lett. a, del Regolamento di Amministrazione, Contabilità e Finanza pubblicato sulla Gazzetta Ufficiale della Repubblica Italiana del 11 novembre 2008 )*

PAGINA BIANCA



RENDICONTO FINANZIARIO DECISIONALE ANNO 2014						
PARTE I - ENTRATA			ANNO FINANZIARIO 2013		ANNO FINANZIARIO 2014	
Denominazione	Residui iniziali	Competenza (Accert.)	Cassa (Ricostruzioni)	Residui iniziali	Competenza (Accert.)	Cassa (Ricostruzioni)
<b>I - CENTRO DI RESPONSABILITA' AMM.VA "UNICO" (DIRETTORE GENERALE)</b>						
<b>I.1 - TITOLO I - ENTRATE CORRENTI</b>						
I.1.1 - ENTRATE CONTRIBUTIVE						
I.1.1.1 ENTRATE CONTRIBUTIVE A CARICO DEGLI ISCRITTI						
I.1.1.2 QUOTE DI PARTECIPAZIONE ISCRITTI ALL'ONERE DI PARTICOLARI GESTIONI						
<b>I.1.2 - ENTRATE DERIVANTI DA TRASFERIMENTI CORRENTI</b>						
I.1.2.1 TRASFERIMENTI CORRENTI DA PARTE DELLO STATO	178.593,00	14.561.887,00	14.561.887,00	14.561.887,00	13.779.507,66	13.779.507,66
I.1.2.2 TRASFERIMENTI CORRENTI DA PARTE DELLE REGIONI						
I.1.2.3 TRASFERIMENTI CORRENTI DA PARTE DEI COMUNI E DELLE PROVINCE						
I.1.2.4 TRASFERIMENTI CORRENTI DA PARTE DI ALTRI ENTI PUBBLICI E PRIVATI	2.436.958,04		1.157.770,14	1.262.912,97	21.000,00	459.317,62
I.1.2.5 TRASF. CORRENTI DA PARTE DI ORGANISMI PUBBLICI ED ESTERI ED INTERN.						
I.1.2.6 CONTRIBUTI CORRENTI DA SOGGETTI PRIVATI						
I.1.2.7 ALTRI TRASFERIMENTI CORRENTI						
I.1.2.8 ENTRATE FINALIZZATE DERIVANTI DA ATTIVITA' CONVENZIONATE	1.944.327,44	2.942.246,76	1.815.991,61	2.879.559,97	2.580.999,45	2.008.143,03
<b>I.1.3 - ALTRE ENTRATE</b>						
I.1.3.1 ENTRATE DERIVANTI DALLA VENDITA DI BENI E SERVIZI	1.582,30	77.609,50	29.478,00	49.714,00	38.414,40	37.501,90
I.1.3.2 REDDITI E PROVENTI PATRIMONIALI						
I.1.3.3 POSTE CORRETTIVE E COMPENSATIVE DI USCITE CORRENTI	28.473,31	101.558,75	40.992,22	81.992,84	105.918,95	29.344,45
I.1.3.4 ENTRATE NON CLASSIFICABILI IN ALTRE VOCI						
<b>TOTALE ENTRATE CORRENTI</b>	<b>4.589.874,29</b>	<b>17.686.392,01</b>	<b>17.686.392,01</b>	<b>4.274.126,78</b>	<b>16.255.600,46</b>	<b>16.313.374,66</b>
<b>I.2 - TITOLO II - ENTRATE IN CONTO CAPITALE</b>						
I.2.1 - ALIENAZIONE DI IMMOBILI E DIRITTI REALI E RISCOSSIONE CREDITI						
I.2.1.1 ALIENAZIONE DI IMMOBILI E DIRITTI REALI						
I.2.1.2 ALIENAZIONE DI IMMOBILIZZAZIONI TECNICHE						
I.2.1.3 REALIZZO DI VALORI MOBILIARI						
I.2.1.4 RISCOSSIONE DI CREDITI						
<b>I.2.2 - ENTRATE DERIVANTI DA TRASFERIMENTI IN CONTO CAPITALE</b>						
I.2.2.1 TRASFERIMENTI IN CONTO CAPITALE DA PARTE DELLO STATO	827.827,32	878.835,00	1.706.692,32		190.000,00	190.000,00
I.2.2.2 TRASFERIMENTI IN CONTO CAPITALE DA PARTE DELLE REGIONI						
I.2.2.3 TRASFERIMENTI IN C. CAPITALE DA PARTE DEI COMUNI E DELLE PROVINCE						
I.2.2.4 TRASFERIMENTI DA PARTE DI ALTRI ENTI DEL SETTORE PUBBLICO	9.655,73	2.293.981,00	1.902.278,73	401.236,00	400.000,00	300.000,00
I.2.2.5 TRASFERIMENTI PER INVESTIMENTI DA PRIVATI		300.000,00		300.000,00		
I.2.2.6 TRASF. PER INVESTIMENTI DA ORGANISMI PUBBLICI ESTERI ED INTERNA						
<b>I.2.3 - ACCENSIONE PRESTITI</b>						
I.2.3.1 ASSUNZIONE DI MUTUI						
I.2.3.2 ASSUNZIONE DI ALTRI DEBITI FINANZIARI						
I.2.3.3 EMISSIONE DI OBBLIGAZIONI						
<b>TOTALE ENTRATE IN CONTO CAPITALE</b>	<b>837.483,05</b>	<b>3.472.816,00</b>	<b>3.609.471,05</b>	<b>701.236,00</b>	<b>590.000,00</b>	<b>490.000,00</b>
<b>I.3 - TITOLO III - GESTIONE SPECIALE</b>						
<b>I.4 TITOLO IV - PARTITE DI GIRO</b>						
ENTRATE AVENTINATURA DI PARTITE DI GIRO	739.122,29	2.469.073,68	2.382.338,69	925.719,94	2.271.520,69	2.814.410,78
	739.122,29	2.469.073,68	2.282.338,69	925.719,94	2.271.520,69	2.814.410,78
<b>TOTALE ENTRATE PER PARTITE DI GIRO</b>	<b>739.122,29</b>	<b>2.469.073,68</b>	<b>2.282.338,69</b>	<b>925.719,94</b>	<b>2.271.520,69</b>	<b>2.814.410,78</b>
Riepilogo dei titoli						
<b>TOTALE TITOLO I - ENTRATE CORRENTI</b>	<b>4.589.874,29</b>	<b>17.686.392,01</b>	<b>17.605.218,97</b>	<b>4.274.126,78</b>	<b>16.225.840,46</b>	<b>16.313.814,66</b>
<b>TOTALE TITOLO II - ENTRATE IN CONTO CAPITALE</b>	<b>837.483,05</b>	<b>3.472.816,00</b>	<b>3.609.471,05</b>	<b>701.236,00</b>	<b>590.000,00</b>	<b>490.000,00</b>
<b>TOTALE TITOLO III - GESTIONE SPECIALE</b>						
<b>TOTALE TITOLO IV - PARTITE DI GIRO</b>	<b>739.122,29</b>	<b>2.469.073,68</b>	<b>2.282.338,69</b>	<b>925.719,94</b>	<b>2.271.520,69</b>	<b>2.814.410,78</b>
<b>TOTALE ENTRATE COMPLESSIVE</b>	<b>6.166.489,63</b>	<b>23.628.191,69</b>	<b>23.496.678,71</b>	<b>5.901.084,72</b>	<b>19.387.361,15</b>	<b>19.618.225,44</b>
<b>TOTALE GENERALE CENTRO DI RESPONSABILITA' AMM.VA "UNICO"</b>	<b>6.166.489,63</b>	<b>23.628.191,69</b>	<b>23.496.678,71</b>	<b>5.901.084,72</b>	<b>19.387.361,15</b>	<b>19.618.225,44</b>

RENDICONTO FINANZIARIO DECISIONALE ANNO 2014							
PARTE II - USCITE			ANNO FINANZIARIO 2013		ANNO FINANZIARIO 2014		
Codice	Descrizione	Residui iniziali	Competenza (Impegni)	Cassa (Pagamenti)	Residui finali	Competenza (Impegni)	Cassa (Pagamenti)
<b>1 - CENTRO DI RESPONSABILITA' AMMIVA "UNICO" (DIRETTORE GENERALE)</b>							
<b>1.1 - TITOLO I - USCITE CORRENTI</b>							
1.1.1	USCITE PER GLI ORGANI DELL'ENTE	215.853,92	209.185,42	47.820,09	373.134,47	222.244,12	268.952,26
1.1.1.2	ONERI PER IL PERSONALE IN ATTIVITA' DI SERVIZIO	455.466,93	6.644.684,16	6.696.455,73	3.783.349,94	6.511.067,09	6.426.634,23
1.1.1.3	USCITE PER L'ACQUISTO DI BENI DI CONSUMO E DI SERVIZI	1.011.140,41	3.238.176,23	3.230.864,22	859.955,76	3.390.096,42	3.243.063,34
<b>1.1.2 - INTERVENTI DIVERSI</b>							
1.1.2.1	USCITE PER PRESTAZIONI ISTITUZIONALI	388.840,13	1.215.364,46	972.989,72	593.017,41	967.036,64	749.210,57
1.1.2.2	TRASFERIMENTI PASSIVI	1.670.625,00	1.596.000,00	1.595.000,00	1.595.000,00	31.675,00	1.519.175,00
1.1.2.3	ONERI FINANZIARI	2,00	1.874,08	1.874,08	2,00	2.253,79	2.253,79
1.1.2.4	ONERI TRIBUTARI	2,00	81.825,40	76.621,16	5.207,24	74.878,10	80.065,34
1.1.2.5	POSTE CORRETTIVE E COMPENSATIVE DI ENTRATE CORRENTI	-	-	-	-	-	-
1.1.2.6	USCITE NON CLASSIFICABILI IN ALTRE VOCI	1.773,00	12.893,60	6.606,60	7.605,00	647.989,40	654.667,00
1.1.2.7	CONTRATTI DI RICERCA E CONVENZIONI	789.165,26	2.429.122,01	1.830.445,14	1.367.167,63	2.780.155,62	2.669.071,58
<b>1.1.3 - ONERI COMUNI</b>							
1.1.3.1	USCITE PER IL PERSONALE IN QUIESCENZA	-	-	-	-	-	-
1.1.3.2	ACCANTONAMENTO AL TRATTAMENTO DI FINE RAPPORTO	-	388,16	388,16	-	388,16	388,16
1.1.3.3	ACCANTONAMENTI A FONDI RISCHI ED ONERI	-	-	-	-	-	-
1.1.3.4	ACCANTONAMENTI AL BILANCIO DELLO STATO	-	-	-	-	-	-
1.1.3.5	VERSAMENTI AL BILANCIO DELLO STATO	-	-	-	-	-	-
1.1.6	TOTALE USCITE CORRENTI	4.530.251,63	15.462.220,78	14.592.066,13	5.209.238,48	14.241.852,66	15.704.635,59
<b>1.2 - TITOLO II - USCITE IN CONTO CAPITALE</b>							
<b>1.2.1 - INVESTIMENTI</b>							
1.2.1.1	ACQUISIZIONE DI BENI DI USO DUREVOLE ED OPERE IMMOBILIARI	-	-	-	-	-	-
1.2.1.2	ACQUISIZIONI DI IMMOBILIZZAZIONI TECNICHE	341.077,14	1.279.859,93	21.461,32	1.281.082,95	4.120,82	187.884,96
1.2.1.3	PARTICIPAZIONI E ACQUISTO DI VALORI MOBILIARI	209.548,07	331.739,87	191.172,40	342.108,79	77.051,67	255.296,07
1.2.1.4	CONCESSIONI DI CREDITI ED ANTICIPAZIONI	-	-	-	-	-	-
1.2.1.5	IND. DI ANZIANITA' E SIMILARI AL PERSONALE CESSATO DAL SERVIZIO	585.192,56	636.455,40	305.155,53	696.469,91	572.201,69	132.833,91
1.2.1.6	ACQUISIZIONE DI IMMOBILIZZAZIONI IMMATERIALI	-	-	-	-	-	-
1.2.1.7	SPESE PER LA RICERCA IN CAMPO DIDATTICO, ARTISTICO-MUSICALE E SCIENTIFICO	18.148,78	1.696.749,40	660.251,36	1.654.646,82	3.217.071,22	2.372.804,89
1.2.1.8	TRASFERIMENTI PER INVESTIMENTI	-	-	-	-	-	-
1.2.2	ONERI COMUNI	-	-	-	-	-	-
1.2.2.1	RIMBORSI DI MUTUI	-	-	-	-	-	-
1.2.2.2	RIMBORSI DI ANTICIPAZIONI PASSIVE	-	-	-	-	-	-
1.2.2.3	RIMBORSI DI OBBLIGAZIONI	-	-	-	-	-	-
1.2.3	ACCANTONAMENTO PER SPESE FUTURE	-	-	-	-	-	-
1.2.3.1	ACCANTONAMENTI PER SPESE FUTURE	-	-	-	-	-	-
1.2.4	ACCANTONAMENTO PER RIPRISTINO INVESTIMENTI	-	-	-	-	-	-
1.2.4.1	ACCANTONAMENTO PER RIPRISTINO INVESTIMENTI	-	-	-	-	-	-
TOTALE USCITE IN CONTO CAPITALE		933.966,55	3.944.802,69	1.178.046,41	3.377.306,47	3.876.444,80	2.948.921,64
<b>1.3 - TITOLO III - GESTIONE SPECIALE</b>							
<b>1.4 - TITOLO IV - PARTITE DI GIRO</b>							
1.4.1	USCITE AVENTI NATURA DI PARTITE DI GIRO	2.595.917,67	2.560.072,68	3.888.085,58	1.955.905,79	2.271.520,69	2.661.565,23
TOTALE USCITE PER PARTITE DI GIRO		2.595.917,67	2.560.072,68	3.888.085,58	1.955.905,79	2.271.520,69	2.661.565,23
<i>Spese dei titoli</i>							
TOTALE TITOLO I - USCITE CORRENTI		4.530.251,63	15.462.220,78	14.592.066,13	5.209.238,48	14.241.852,66	15.704.635,59
TOTALE TITOLO II - USCITE IN CONTO CAPITALE		933.966,55	3.944.802,69	1.178.046,41	3.377.306,47	3.876.444,80	2.948.921,64
TOTALE TITOLO III - GESTIONE SPECIALE		-	-	-	-	-	-
TOTALE TITOLO IV - PARTITE DI GIRO		2.595.917,67	2.560.072,68	3.888.085,58	1.955.905,79	2.271.520,69	2.661.565,23
TOTALE USCITE COMPLESSIVE		2.970.155,85	21.864.097,15	19.658.234,10	9.673.951,71	20.883.818,15	21.315.125,46
TOTALE GENERALE CENTRO DI RESPONSABILITA' AMMIVA "UNICO"		7.970.155,85	27.864.097,15	19.658.234,10	9.673.951,71	20.883.818,15	21.315.125,46



## **Stazione Zoologica “Anton Dohrn”**

### ***Rendiconto finanziario gestionale esercizio 2014***

*Allegato 2*

*(Articolo 34, comma 1, lett. b, del Regolamento di Amministrazione, Contabilità e Finanza pubblicato sulla Gazzetta Ufficiale della Repubblica Italiana del 11 novembre 2008 )*

PAGINA BIANCA

PARTI I - ENTRATE		GESTIONE DELLA COMPETENZA										GESTIONE RESIDUI				GESTIONE DELLA CASSA			
		PREVISIONI				SOMME ACCERTATE						RISORSE				IMPEGNI			
C/PROG	DENOMINAZIONE	Iniziali	Variazioni	Definitivo (1+2)	RISORSE	Rimasti da risolvere	Totale accertamenti	Differenze rispetto alle previsioni (6-5)	Riscatti da pagare	Riscatti da pagare (1+9)	Totale (11+8)	Variazioni	Previsioni	Ricevibilità	Differenze rispetto alle previsioni (14-13)	Totale dei residui al 31/12/14 (5+10)			
																	1	2	3
	<b>I - CENTRO DI RESPONSABILITA' AMMVA "UNICO" (DIRETTORE GENERALE)</b>																		
	<b>I.1 - TITOLO I - ENTRATE CORRENTI</b>																		
	<b>I.1.1 - ENTRATE CONTRIBUTIVE</b>																		
	<b>I.1.1.1 - ENTRATE CONTRIBUTIVE A CARICO DEGLI ISCRITTI</b>																		
	<b>TOTALE ENTRATE CONTRIBUTIVE A CARICO DEGLI ISCRITTI</b>																		
	<b>I.1.2 - ENTRATE DERIVANTI DA TRASFERIMENTI CORRENTI</b>																		
	<b>I.1.2.1 - TRASFERIMENTI CORRENTI DA PARTE DELLO STATO</b>																		
	1 Contributo di finanziamento D. lgs. del 06/06/1998 n. 204												178.383,01						
	1010 Contributo di finanziamento D. lgs. del 06/06/1998 n. 204	12.890.722,00		12.890.722,00	12.890.722,00		12.890.722,00						16.020,558,12	12.900.722,00	3.420.316,12				
	1011 Altri contributi del M.T.U.P.																		
	1012 Contributo di finanziamento del MIUR anni precedenti																		
	1030 Contributi di altri Ministeri												1.188.785,66	1.188.785,66					
	<b>TOTALE TRASFERIMENTI CORRENTI DA PARTE DELLO STATO</b>	<b>12.890.722,00</b>	<b>1.188.785,66</b>	<b>13.779.507,66</b>	<b>13.779.507,66</b>		<b>13.779.507,66</b>						<b>17.387.876,78</b>	<b>13.779.507,66</b>	<b>3.608.369,12</b>				
	<b>I.1.2.2 - TRASFERIMENTI CORRENTI DA PARTE DELLE REGIONI</b>																		
	1110 Contributi della Regione Campania																		
	<b>TOTALE TRASFERIMENTI CORRENTI DA PARTE DELLE REGIONI</b>																		
	<b>I.1.2.3 - TRASFERIMENTI CORRENTI DA PARTE DI COMUNI E PROVINCE</b>																		
	1210 Trasferimenti correnti da Province																		
	1220 Trasferimenti correnti da comuni																		
	<b>TOTALE TRASFERIMENTI CORRENTI DA PARTE DI COMUNI E PROVINCE</b>																		

Capitoli	STAZIONE ZOOLOGICA ANTON DOHRN - RENDICONTO FINANZIARIO ANNO 2014										GESTIONE DELLA CASSA						
	GESTIONE DELLA COMPETENZA					GESTIONE RESIDUI					Rimasti da rimborsare	Totale	Variazioni	Previdenze	Riscossione	Differenze rispetto alle previsioni	Totale dei residui al 31/12/14
	PARTE I - ENTRATE		PREVINCIBILI			30 ANNI - ACCRUITIVE		Riscosse	Rimasti da rimborsare	Totale							
1	2	3	4	5	6	7	8				9	10	11	12	13	14	15
DENOMINAZIONE	Initiali	Variazioni	Definitivo	Allocazione	Ritirate da rimborsare	Totale accertamenti	Differenze rispetto alle previsioni	Residuo attivo al 31 gennaio	Riscosse	Rimasti da rimborsare	Totale	Variazioni	Previdenze	Riscossione	Differenze rispetto alle previsioni	Totale dei residui al 31/12/14	
1.1.2.4 TRASFERIMENTI CORRENTI DA PARTI DI ALTRI ENTI PUBBLICI E PRIVATI																	
31A Contributo MILUR per programma "Vestor"								181.496,48		179.909,86	179.909,86	1.586,62	181.496,48		181.496,48	179.909,86	
31B Contributo MIDUR per programma "Lab. Nuz. Ecologica (IFE 3)													82.497,19		82.497,19		
31D Contributo per programma "Monitoraggio per il controllo dell'inquinamento micro-organismi Regione Campania (SER n. 0100 Prev. ID)****								64.000,00		64.000,00	64.000,00		64.000,00		64.000,00	64.000,00	
33A "Analfitose"													5,43		5,43		
33I "Anidromatose"								196.001,81		196.001,81	196.001,81		196.001,81		196.001,81	196.001,81	
33M Contributo per programma "Monti. Outcropis"								174.365,47	118.800,00	55.440,00	174.365,47	125,47	174.365,47	118.800,00	55.565,47	55.440,00	
33O Contributo per programma "Dysosmia" (IPAR 2)								11.255,20	11.244,40		11.244,40	10,70	11.255,20	11.244,39	10,70		
33Z Contributo per programma "Sviluppo mirabile sorveglianza prodotti fitici" (DSE)								5.094,50		5.094,50	5.094,50		5.094,50		5.094,50	5.094,50	
34C Contributo CEF per programma "Med M5 Sea" (DASIS 1)								2.857,27				2.857,27	2.857,27		2.857,27		
34D Contributo MEDOCC per programma "TRIN" (TON 1)																	
34B Contributo CEF per programma "Eupoi" (ACIIE 3)													11.725,53		11.725,53		
34F Contributo CEF per programma "Sociale" (CEI 37)													28,04		28,04		
34G (CFI 38)																	
34I Contributo CEF per programma "Sposate"																	
34I Contributo CEF per programma "INUNET"													63.000,24		63.000,24		
34M Contributo CEF per programma "MIDITAL" (CFI 41)																	
34N Contributo CEF per programma "Assamble" (CFI 42)								469.572,24	379.573,12	140.259,12	469.572,24		469.572,24	379.273,12	140.259,12	140.259,12	
34O Contributo CEF per programma "Tomasox"													264,12		264,12		
34D Contributo CEF per programma "Tomasox" (Cofa)								158.400,00		158.400,00	158.400,00		158.400,00		158.400,00	158.400,00	
34D Contributo CEF per programma "Tomasox" (Cofa)								158.400,00		158.400,00	158.400,00		158.400,00		158.400,00	158.400,00	
TOTALE TRASFERIMENTI CORRENTI DA PARTI DI ORGANISMI PUBBLICI ED ESTERIE INTERNAZIONALI								1.262.912,97	459.317,62	799.015,29	1.258.332,91	4.580,06	1.408.035,52	459.317,62	961.317,90	799.015,29	
1.1.2.5 TRASFERIMENTI CORRENTI DA PARTI DI ORGANISMI PUBBLICI ED ESTERIE INTERNAZIONALI																	
1310 Trasferimenti correnti da parte dell'Unione Europea																	



Capitoli		STAZIONE ZOOLOGICA ANTON DOHRN - RENDICONTO FINANZIARIO ANNO 2014										ALLEGATO 2				
		GESTIONE DELLA COMPETENZA					GESTIONE RESIDUI					GESTIONE DELLA CASSA				
PARTE I - ENTRATE		PREVENZIONI					SOMME ACQUIRITI					Differenze rispetto alle previsioni		Totale dei residui al 31/12/14		
DENOMINAZIONE	Iniziali	Variazioni	Definitivo	Risorse	Rinunce da rescatore	Totale accertamenti	Differenze rispetto alle previsioni	Residui attivi al 1 gennaio	Ricevute	Residui da ricevere	Totale	Variazioni	Previsioni	Riscossione	Differenze rispetto alle previsioni	Totale dei residui al 31/12/14
1703	Contributo del CNR per "Progetto Bandiera"	2.143.000,00	2.143.000,00	842.250,00	1.300.750,00	2.143.000,00	-	500.000,00	500.000,00	-	500.000,00	-	1.342.250,00	1.342.250,00	-	1.300.750,00
1704	Contributo per convenzione "ISPRAS-SIN"	-	-	-	-	-	-	80.000,00	-	-	80.000,00	-	80.000,00	-	80.000,00	80.000,00
1705	Convenzione Prov-Salerno "Incentivi di difesa e ripascimento" di lavoro del gruppo di Salerno	-	-	-	-	-	-	-	-	-	-	-	-	-	-	-
1706	Contrib. per Commessa COCONIT	47.506,65	47.506,65	47.506,65	47.506,65	47.506,65	-	-	8.470,00	-	8.470,00	-	8.470,00	8.470,00	-	8.470,00
1707	Contributo per programma di collaborazione "Previdenza e cura ortopedica" - ricerca di scapi di Cladonia difficile bolati da molluschi sotto lamellibranchi di diverso ordine	4.250,00	4.250,00	4.250,00	4.250,00	4.250,00	-	-	-	-	-	-	2.125,00	2.125,00	-	4.250,00
1708	Contributo per programma PEGOP E-MCN (C.F.U.N.D)	24.000,00	24.000,00	12.000,00	12.000,00	24.000,00	-	-	-	-	-	-	12.000,00	12.000,00	-	12.000,00
1709	Contributo per commessa "Diagnosi Base" tema Mare	8.000,00	8.000,00	-	8.000,00	8.000,00	-	-	-	-	-	-	-	-	-	8.000,00
1800	Contributo per programma U.F. "EMBRAC"	-	-	-	-	-	-	50.946,50	-	-	50.946,50	-	240.855,50	240.855,50	-	189.909,00
1801	Contributo per programma U.F. "URAMARINI"	-	-	-	-	-	-	4.639,36	4.639,36	4.639,36	-	-	4.639,36	4.639,36	-	4.639,36
1802	Contributo per programma U.F. "GYPHY"	-	-	-	-	-	-	15.000,00	15.000,00	15.000,00	-	-	55.000,00	55.000,00	-	15.000,00
1803	Contributo per programma U.F. "Ardipassani"	-	-	-	-	-	-	15.000,00	15.000,00	15.000,00	-	-	15.000,00	15.000,00	-	15.000,00
1804	Trasferimento U.F. per "PERSEUS"	-	-	-	-	-	-	13.500,00	13.500,00	13.500,00	-	-	46.500,00	46.500,00	-	13.500,00
1805	Trasferimento U.F. per "MicroB3"	-	-	-	-	-	-	73.280,00	73.280,00	73.280,00	-	-	73.280,00	73.280,00	-	73.280,00
1806	Trasferimento U.F. per "BAMBAldridge"	-	-	-	-	-	-	5.097,40	1.658,78	5.097,40	-	-	5.097,40	1.658,78	-	3.158,62
1807	Contributo per programma "Invenire" C.H.	-	-	-	-	-	-	12.399,45	5.329,05	12.399,45	-	-	12.399,45	7.079,40	-	5.329,05
1808	Contributo per programma U.F. "Pharm&C"	-	-	-	-	-	-	269.254,85	57.926,64	211.328,21	-	-	375.334,47	57.926,64	-	211.328,21
1809	Contributo per programma "Natura"	-	-	-	-	-	-	121.078,98	121.078,98	121.078,98	-	-	121.078,98	121.078,98	-	121.078,98
1810	Contributo per programma "ENP"	-	-	-	-	-	-	480.137,31	342.557,87	480.137,31	-	-	480.137,31	137.379,11	-	342.557,87
1811	Contributo per programma U.F. "D. VITRASS"	249.242,80	249.242,80	162.007,82	87.234,98	249.242,80	-	-	-	-	-	-	162.007,82	162.007,82	-	87.234,98
2050	Trasferimento Regione Campania per "Bio-post-Diagn"	-	-	-	-	-	-	95.040,00	-	95.040,00	-	-	95.040,00	95.040,00	-	95.040,00
2051	Trasferimento Regione Campania per progetto "MOBY"	-	-	-	-	-	-	192.241,43	159.415,80	192.241,43	-	-	192.241,43	32.825,63	-	159.415,80
2052	Trasferimento Regione Campania per progetto "TIMANAV"	-	-	-	-	-	-	35.788,85	35.788,85	35.788,85	-	-	35.788,85	35.788,85	-	35.788,85
2053	Trasferimento Regione Campania progetto "Realizzazione di un ciclo di ricerca sui residui del monitoraggio della nidificazione di lanargia marina comune "Carota cretola"	5.000,00	5.000,00	2.500,00	2.500,00	5.000,00	-	-	-	-	-	-	2.500,00	2.500,00	-	2.500,00
2054	Trasferimento Regione Campania "Ricerca sul ciclo di vita, degli habitat su botanica che pedaga"	100.000,00	100.000,00	-	100.000,00	100.000,00	-	-	-	-	-	-	-	-	-	100.000,00



Capitoli		STAZIONE ZOOLOGICA ANTON DOHRN - RENDICONTO FINANZIARIO ANNO 2014										ALLEGATO 2							
		GESTIONE DELLA COMPETENZA					GESTIONE RESIDUI					GESTIONE DELLA CASSA							
DENOMINAZIONE		PREVISIONI					SOMME ACCRESCUTE					RISORSE		RISORSE		RISORSE		RISORSE	
		1	2	3	4	5	6	7	8	9	10	11	12	13	14	15	16	17	18
		Iniziali	Variazioni	Deduttivo	Risorse	Risorse da riacquiere	Totale accretamenti	Differenza Aspetto alle previsioni	Risorse aiuti al generali	Risorse	Risorse da riacquiere	Totale	Variazioni	Previsioni	Risorse	Differenza rispetto alle previsioni	Totale dei residui al 31/12/14		
<b>TOTALE ENTRATE FINALIZZATE DERIVANTI DA ATTIVITA' CONVENZIONATE</b>			2.580.999,45	2.580.999,45	1.063.638,82	1.517.360,63	2.580.999,45		2.879.559,97	944.904,21	1.938.655,76	2.879.559,97		4.465.003,41	2.066.133,03	2.457.460,38	3.452.416,39		
<b>1.1.3 - ALTRE ENTRATE</b>																			
<b>1.1.3.1 ENTRATE DERIVANTI DALLA VENDITA DI BENI E DALLA PRESTAZIONE DI SERVIZI</b>																			
2110	Proventi Acquario pubblica c. Mission	40.000,00	3.731,40	36.268,60	32.456,50	2.226,50	24.663,00	1.583,50	1.314,00	1.314,00		1.314,00		40.650,00	33.770,50	6.879,50			
2120	Proventi derivanti dalle prestazioni di servizi ad Amministrazioni pubbliche		1.500,00	1.500,00	1.500,00		1.500,00							1.500,00	1.500,00				
2130	Proventi derivanti dalle prestazioni di servizi a soggetti privati								48.400,00	48.400,00		48.400,00		48.400,00	48.400,00		48.400,00		
2140	altre entrate derivanti dalla vendita di beni e dalla prestazione di servizi		2.231,40	2.231,40	2.231,40		2.231,40							2.231,40	2.231,40				
2150	Proventi da corsi di formazione e divulgazione scolastica	25.000,00		25.000,00			25.000,00							25.000,00	25.000,00				
<b>TOTALE ENTRATE DERIVANTI DALLA VENDITA DI BENI E DALLA PRESTAZIONE DI SERVIZI</b>		65.000,00		65.000,00	36.187,90	2.226,50	36.414,40	26.585,40	48.714,00	1.314,00	48.400,00	49.714,00		117.131,40	37.501,90	79.629,50	50.626,50		
<b>1.1.3.2 REDDITI E PROVENTI PATRIMONIALI</b>																			
2210	Interessi attivi																		
2220	Entrate derivanti dalla cessione dei brevetti e dalla valorizzazione dei medesimi e dei servizi																		
2230	Altri redditi e proventi patrimoniali																		
<b>TOTALE REDDITI E PROVENTI PATRIMONIALI</b>																			
<b>1.1.3.3 POSTI CORRETTIVI E COMPENSATIVE DI USCITE CORRENTI</b>																			
61	Risparmi e rimborsi diversi																		
2310	Risparmio e rimborsi diversi	50.000,00	59.275,13	109.275,13	29.344,45	76.574,50	105.918,95	3.356,19	81.939,84	78.906,15	78.906,15	78.906,15	3.033,69	11.033,69	29.344,45	49.344,03	155.440,55		
2320	Altre poste correttive e compensative di spesa																		
<b>TOTALE POSTE CORRETTIVE E COMPENSATIVE DI USCITE CORRENTI</b>		50.000,00	59.275,13	109.275,13	29.344,45	76.574,50	105.918,95	3.356,18	81.939,84	78.906,15	78.906,15	78.906,15	3.033,69	84.721,17	29.344,45	55.376,72	155.480,65		
<b>1.1.3.4 ENTRATE NON CLASSIFICABILI IN ALTRE VOCI</b>																			
2410	Entrate censiuali																		
2420	Contributi provenienti dall'estero																		
2430	Contributi provenienti da privati																		
<b>TOTALE ENTRATE NON CLASSIFICABILI IN ALTRE VOCI</b>																			
<b>TOTALE ENTRATE CORRENTI</b>		12.065.722,00	3.850.060,24	16.555.782,24	14.908.678,83	1.617.161,63	16.525.840,46	29.941,75	4.274.126,78	1.065.135,83	2.801.577,20	4.264.513,03	7.613,75	23.475.968,28	16.313.814,66	7.162.153,62	4.476.538,83		

**ALLEGATO 2**

**STAZIONE ZOOLOGICA ANTON DOHRN - RENDICONTO FINANZIARIO ANNO 2014**

Capitoli	PARTE I - ENTRATE				GESTIONE DELLA COMPLESSA				GESTIONE RESPIRITI				GESTIONE DELLA CASSA				Totale del residuo al 31/12/14		
	PREVISIONI				SOPRAPPACCURATE				RISORSE				RISORSE						
	Integrità	Variazioni	Definitivo	Risorse	Risorse da riaccredite	Totale accantonamenti	Differenza rispetto alle previsioni	Risorse	Risorse da riaccredite	Totale accantonamenti	Differenza rispetto alle previsioni	Risorse	Risorse da riaccredite	Totale accantonamenti	Differenza rispetto alle previsioni	Previsioni		Risorse	Differenza rispetto alle previsioni
1	2	3	4	5	6	7	8	9	10	11	12	13	14	15	16	17	18	19	
	<b>TITOLO II - ENTRATE IN CONTO CAPITALE</b>																		
	<b>1.2.1 - ALIENAZIONE DI IMMOBILI E DIRITTI REALI E RISCOSSIONE CREDITI</b>																		
	1.2.1.1 ALIENAZIONE DI IMMOBILI E DIRITTI REALI																		
	<b>TOTALE ALIENAZIONE DI IMMOBILI E DIRITTI REALI</b>																		
	1.2.1.2 ALIENAZIONE DI IMMOBILIZZAZIONI TECNICHE																		
2450	Vendita mobili, attrezzi ed altre attrezzature																		
	<b>TOTALE ALIENAZIONE DI IMMOBILIZZAZIONI TECNICHE</b>																		
	1.2.1.3 REALIZZAZIONE DI VALORI MOBILIARI																		
	<b>TOTALE REALIZZO DI VALORI MOBILIARI</b>																		
	1.2.1.4 RISCOSSIONE DI CREDITI MOBILIARI																		
	<b>TOTALE REALIZZO DI VALORI MOBILIARI</b>																		
	<b>1.2.2 - ENTRATE DERIVANTI DA TRASFERIMENTI IN CONTO CAPITALE</b>																		
	1.2.2.1 TRASFERIMENTI IN CONTO CAPITALE DA PARTE DELLO STATO																		
105	Contributi del MIUR per recupero funzionale del giardino per attività di ricerca																		
2510	Trasferimenti per investimenti da Stato - Pagamenti di ricerca di rilevante interesse nazionale																		
2520	Trasferimenti per investimenti da Stato - Finanziamenti ad altri Ministeri per Ricerca Scientifica																		
2530	Trasferimenti per investimenti da Stato - Altri contributi statali in conto capitale																		
	<b>TOTALE TRASFERIMENTI IN CONTO CAPITALE DA PARTE DELLO STATO</b>																		

Capitoli	DENOMINAZIONE	GESTIONE DELLA COMPETENZA										GESTIONE RESIDUI					Totale dei residui al 31/12/14 (54/10)									
		PREVISIONI					SINGOLE ACCERTATE					GESTIONE DELLA CASSA														
		Iniziali	Variazioni	Definitive (1+2)	Riscosse	Rimaste da riscuotere	Totale accertamenti	Differenze rispetto alle previsioni (6-3)	Residui fuori dai generati	Riscosse	Rimaste da riscuotere	Variazioni	Previsioni	Ris. residue (4+5)	Differenze rispetto alle previsioni (14-13)											
																1		2	3	4	5	6	7	8	9	10
	1.2.2.2 TRASFERIMENTI IN CONTO CAPITALE DA PARTE DELLE REGIONI																									
	<b>TOTALE TRASFERIMENTI IN CONTO CAPITALE DA PARTE DELLE REGIONI</b>																									
	1.2.2.3 TRASFERIMENTI IN CONTO CAPITALE DA PARTE DI COMUNI E PROVINCE																									
	<b>TOTALE TRASFERIMENTI IN CONTO CAPITALE DA PARTE DI COMUNI E PROVINCE</b>																									
	1.2.3 TRASFERIMENTI IN CONTO CAPITALE DA PARTE DI ALTRI ENTI PUBBLICI E PRIVATI																									
1126	Contributo per programma "CHE-MARBEF" (CER 15)																									
1126	Contributo per programma "Allosterio evoluto di specie distillate" (CZS 1)																									
2600	Contributi del CNR in conto capitale per "Progetti Handlen"	460.000,00		460.000,00	300.000,00	160.000,00	400.000,00																			
2601	Trasferimenti dal MIUR per progetto "potenziamento PACO_00044 EMSO-Meda"																									
2602	Trasf. MIUR per progetto potenziamento EMRRC-IRSI																									
	<b>TOTALE TRASFERIMENTI IN CONTO CAPITALE DA PARTE DI ALTRI ENTI PUBBLICI</b>	460.000,00		460.000,00	300.000,00	160.000,00	400.000,00																			
	1.2.5.6 TRASFERIMENTI PER INVESTIMENTI DA PARTE DI ORGANISMI PUBBLICI ESTERI ED INTERNAZIONALI																									
2060	Contributo in conto capitale programma "1.311"																									
2060	Trasferimenti per investimenti da parte di organismi internazionali																									
	<b>TOTALE TRASFERIMENTI PER INVESTIMENTI DA PARTE DI ORGANISMI PUBBLICI ESTERI ED INTERNAZIONALI</b>																									

ALLEGATO 2

Capitoli	STAZIONE ZOOLOGICA ANTON DOHRN - RENDICONTO FINANZIARIO ANNO 2014														
	GESTIONE DELLA COMPETENZA					GESTIONE RESIDUI					GESTIONE DELLA CASSA				
	PREVISIONI		SOMME A.CURRANTE			Rimasti da riscuotere	Rimasti da riscuotere	Rimasti da riscuotere	Rimasti da riscuotere	Rimasti da riscuotere	Rimasti da riscuotere	Rimasti da riscuotere	Rimasti da riscuotere	Rimasti da riscuotere	Rimasti da riscuotere
Iniziali	Variazioni	Definitivo	Rilascio	Rimasti da riscuotere	Totale accantonamenti										
1	2	3	4	5	6	7	8	9	10	11	12	13	14	15	16
<b>DENOMINAZIONE</b>															
<b>1.2.1 ACCENSIONE PRESTITI</b>															
<b>1.2.3.1 ASSUNZIONI DI MUTUI</b>															
<b>TOTALE ASSUNZIONI DI MUTUI</b>															
<b>1.2.3.2 ASSUNZIONE DI ALTRI DEBITI FINANZIARI</b>															
<b>TOTALE ASSUNZIONE DI ALTRI DEBITI FINANZIARI</b>															
<b>1.2.3.3 EMISSIONI DI OBBLIGAZIONI</b>															
<b>TOTALE EMISSIONI DI OBBLIGAZIONI</b>															
<b>TOTALE ENTRATE IN CONTO CAPITALE</b>															
<b>1.3 - TITOLO III - GESTIONE SPECIALE</b>															
<b>TOTALE ENTRATE GESTIONE SPECIALE</b>															
<b>TITOLO IV - PARTITE DI GIRO</b>															
<b>1.4.1.1 ENTRATE AVVENTI NATURA DI PARTITE DI GIRO</b>															
145 Rimborsi somme pagate per conto terzi															
146 Partite in conto assest															
2710 Ritenute erariali	1.600.000,00		1.401.627,37	100.000,00	590.000,00	190.372,73	701.238,00		701.238,00			490.000,00	490.000,00		801.238,00
2720 Ritenute d'acconto su prestazioni professionali	60.000,00		39.057,48			20.942,52									
2730 Ritenute previdenziali e assistenziali	700.000,00		553.447,08			146.552,92									
2740 Altre ritenute al personale per conto di terzi	140.000,00		135.425,50			4.574,50									
2750 Fondo economico	15.493,71		15.493,71												
2760 Partite in servizio	100.000,00		91.438,48	7.310,29		1.251,33									
2770 Trattamenti per conto di terzi	150.000,00		23.373,83	5.247,15		121.379,02									
2780 Depositi cauzionali															
<b>TOTALE ENTRATE AVVENTI NATURA DI PARTITE DI GIRO</b>	<b>2.765.493,71</b>		<b>2.258.963,25</b>	<b>12.557,44</b>	<b>2.271.520,69</b>	<b>493.973,02</b>	<b>555.447,53</b>	<b>1.772,49</b>	<b>557.220,02</b>	<b>3.705.822,96</b>	<b>368.499,92</b>	<b>2.814.410,78</b>	<b>2.814.410,78</b>	<b>891.412,18</b>	<b>14.329,93</b>
<b>TOTALE ENTRATE PER PARTITE DI GIRO</b>	<b>2.765.493,71</b>		<b>2.258.963,25</b>	<b>12.557,44</b>	<b>2.271.520,69</b>	<b>493.973,02</b>	<b>555.447,53</b>	<b>1.772,49</b>	<b>557.220,02</b>	<b>3.705.822,96</b>	<b>368.499,92</b>	<b>2.814.410,78</b>	<b>2.814.410,78</b>	<b>891.412,18</b>	<b>14.329,93</b>

**ALLEGATO 2**

**STAZIONE ZOOLOGICA ANTON DOHRN - RENDICONTO FINANZIARIO ANNO 2014**

Capitoli	PARTE I - ENTRATE				GESTIONE DELLA COMPETENZA				GESTIONE RESIDUI				GESTIONE DELLA CASSA			
	IRRI-VISIONI		SCAMBI ALTERNATI		Rimane da riscuotere	Ritorno	Residui attivi al 1 gennaio	Ritorno	Rimane da riscuotere	Totale	Variazioni	Provisioni	Raccolte	Differenza rispetto alla previsione	Totale dei residui al 31/12/14	
	1	2	3	4												5
DEFINIZIONE		Definitivo	Rimane da riscuotere	Totale accantonamenti	Differenza rispetto alle previsioni	Residui attivi al 1 gennaio	Ritorno	Rimane da riscuotere	Totale	Variazioni	Provisioni	Raccolte	Differenza rispetto alla previsione	Totale dei residui al 31/12/14		
Ripartizione art. titoli centro di resp. ammiss. "Unico"		1.1.21	16.355.782,24	14.988.874,83	29.041,78	4.274.128,78	1.405.135,83	2.881.472,20	4.266.513,03	7.613,75	23.475.668,28	16.313.817,66	7.162.353,62	4.478.598,87		
Totale I		12.765.472,00	5.850.862,24	30.628.320,46	29.041,78	4.274.128,78	1.405.135,83	2.881.472,20	4.266.513,03	7.613,75	23.475.668,28	16.313.817,66	7.162.353,62	4.478.598,87		
Totale II		593.000,00	593.000,00	593.000,00	0,00	701.236,00	701.236,00	701.236,00	701.236,00	0,00	490.000,00	390.000,00	0,00	807.236,00		
Totale III		2.768.493,71	2.768.493,71	2.271.526,69	495.972,02	925.710,84	355.647,53	1.772,90	357.230,02	868.999,02	3.708.822,96	2.814.410,78	391.412,18	14.320,83		
<b>TOTALE ENTRATE COMPLESSIVE</b>		13.471.215,71	19.911.275,95	17.657.642,08	523.914,80	5.901.064,72	1.960.583,36	4.564.387,69	5.524.971,05	376.113,67	27.671.791,24	19.618.225,44	8.053.565,80	5.294.106,76		
Utile dell'Avanzo di amministrazione		14.297.277,36	23.150.791,85													
Fondo I - resid. iniziale																
<b>TOTALE GENERALE CENTRO DI RESPONSABILITA' AMMIVA "UNICO"</b>		29.748.493,07	43.071.067,80	19.387.261,15	523.914,80	5.901.064,72	1.960.583,36	3.564.387,69	5.524.971,05	376.113,67	54.694.450,08	19.618.225,44	8.053.565,80	5.294.106,76		

ALLEGATO 2

Cupola	STAZIONE ZOOLOGICA ANTON DOHRN - RENDICONTO FINANZIARIO ANNO 2014														
	GESTIONE DELLA COMPETENZA					GESTIONE RESIDUI									
	PREVISIONI		SOMME IMPEGNATE			RISULTI PASSATI			RISULTI PRESENTI		GESTIONE DELLA CASSA				
1	2	3	4	5	6	7	8	9	10	11	12	13	14	15	16
DENOMINAZIONE	Definitivo (1=2)	Pagato (3=4)	Rimaste da pagare (5=6)	Totale impegni (6=7)	Differenze rispetto alle previsioni (6=7)	Risultati passati al 1 gennaio (8=9)	Pagato (10=11)	Rimasti da pagare (11=12)	Totale (12=13)	Variazioni (13=14)	Previsioni (14=15)	Differenze rispetto alle previsioni (14=15)	Totale del residuo al 31/12/14 (15=16)		
<i>Differenza di amministrazione pre-unità</i>															
<b>1 - CENTRO DI RESPONSABILITA' AMMVA "UNICO" (DIRETTORE GENERALE)</b>															
1.1 TITOLO I - USCITE CORRENTI															
1.1.1 FUNZIONAMENTO															
1.1.1.1 USCITE PER GLI ORGANI DELL'ENTE															
1000 Assegni e indennità alla Presidenza	120.643,00	120.643,00		120.643,00			57.804,51	339.792,64	387.687,15		408.130,15	178.457,51	220.772,64		329.792,64
1001 Compensi, indennità e rimborsi ai componenti organi collegiali di amministrazione e altri	20.000,00	3.218,86		3.218,86	16.781,14		5.429,60		5.429,60		47.500,00	8.045,46			
1002 Compensi, indennità e rimborsi ai componenti organi collegiali di revisione	23.750,00	6.173,51	22.576,49	28.750,00		7.565,53	7.565,53		7.565,53		58.456,46	14.072,86		44.379,70	22.576,49
1003 Rimborsi ai componenti il Consiglio Scientifico	25.000,00	15.644,00	7.682,10	19.327,00	5.673,00						35.000,00	15.944,00		6.355,10	3.662,10
1004 Indennità ai componenti del Consiglio Scientifico															
1005 Altre uscite per gli organi dell'Ente di varia natura	30.000,00	25.192,20	304,50	25.586,70	4.413,24		1.516,92		1.516,92		30.000,00	3.390,82		394,50	
1006 Contributi INPS, INAIL su prestazioni erogate															
1007 Contributi INPS, INAIL su prestazioni erogate	22.000,00	13.759,22	375,43	14.134,65	7.865,35	46.395,36	1.807,84	38.588,52	40.396,36		62.305,36	15.542,06		36.829,30	38.063,95
1008 IRAP su componenti organi Istituzionali	14.000,00	8.719,53	1.884,32	10.603,85	3.386,15	30.199,69	1.046,76	29.152,93	30.199,69		44.100,00	9.766,23		34.432,80	31.006,65
<b>TOTALE USCITE PER GLI ORGANI DELL'ENTE</b>	<b>260.393,00</b>	<b>193.351,28</b>	<b>28.932,84</b>	<b>222.284,12</b>	<b>38.148,88</b>	<b>373.134,47</b>	<b>75.800,98</b>	<b>297.533,49</b>	<b>373.134,47</b>		<b>675.584,16</b>	<b>268.952,26</b>		<b>406.931,90</b>	<b>376.426,33</b>
1.1.2 ONERI PER IL PERSONALE (IN ATTIVITA' DI SERVIZIO)															
Fondo per il miglioramento dell'efficienza al personale a tempo indeterminato															
2001 Compenso al direttore generale	136.728,00	118.672,94	18.055,06	136.728,00							168.170,97	118.672,94		49.498,03	18.055,06
2002 Compensazione fissa al personale a tempo indeterminato	3.744.439,66	3.701.514,00	7.833,46	3.701.514,00	42.925,66						4.691.122,00	3.701.514,00		991.608,00	
2003 Altre indennità al personale a tempo indeterminato	24.000,00	16.166,54	7.833,46	24.000,00			6.238,51		6.238,51	3.704,46	43.681,29	23.095,05		30.586,24	7.833,46
2004 Salario accessorio Liv. I-III e tempo indeterminato	145.561,00	136.607,61		136.607,61	8.953,39						193.434,66	136.607,61		56.827,04	
2005 A.N.F. per il personale dipendente	30.000,00	20.427,77		20.427,77	9.572,23						41.631,90	20.427,77		21.204,13	
2006 Fondo per il miglioramento dell'efficienza dell'ente - Indennità	402.542,39	331.634,21	70.908,18	402.542,39							518.628,53	397.546,59		121.081,94	76.142,46
2007 Fondo conto terzi	15.922,95	12.150,88		12.150,88	3.772,07						12.150,88	12.150,88			
2008 Compensazione al personale a tempo determinato (art. 1, co. 187 L. 296/2005)	303.853,00	166.548,26		166.548,26	137.304,74						303.853,00	166.548,26		137.304,74	
2009 Compensazione al personale a tempo determinato (art. 1, co. 188 L. 296/2005)	94.349,65	94.176,38		94.176,38	192,07						94.349,65	94.176,38		192,07	
2010 Anzianità di anni precedenti al personale dipendente											14.234,83	14.234,83		0,20	
2011 Oneri previdenziali ed assistenziali a carico dell'ente per il personale a tempo indeterminato	1.038.644,17	907.091,90	130.242,17	1.037.333,97	1.317,12		161.857,18		161.857,18		1.064.940,96	1.068.940,96		150.241,17	

Capitoli	STAZIONE ZOOLOGICA ANTON DOHRN - RENDICONTO FINANZIARIO ANNO 2014										Totale dei risultati al 31/12/14 (5+10)					
	GESTIONE DELLA COMPETENZA					GESTIONE RESIDUI										
	PARTE II - USCITE		PREVISIONI			SOMME IMPEGNATE			GESTIONE DELLA CASSA							
DENOMINAZIONE	1	2	3	4	5	6	7	8	9	10	11	12	13	14	15	16
Oneri previdenziali ed assistenziali a carico dell'ente per il personale a T. determinato (Art. 187 L. 30/9/2003)	79.032,00	45,12	79.077,12	38.182,72	6.208,04	44.386,36	34.690,76	6.444,34	6.444,34	-	6.444,34	-	70.032,00	44.627,06	54.404,04	6.205,64
Oneri previdenziali ed assistenziali a carico dell'ente per il personale a T. determinato su 2150 FONDI (Art. 1 co. 188 L. 29/9/2003)	24.545,29	122,00	24.667,29	21.053,87	5.603,02	24.666,92	0,37	3.774,71	3.774,71	-	3.774,71	-	24.838,38	24.593,58	5.603,02	5.603,02
Oneri previdenziali ed assistenziali a carico dell'ente per il Direttore Generale	36.770,00	-	36.770,00	17.955,21	18.814,79	36.770,00	-	5.418,11	5.418,11	-	5.418,11	-	36.770,00	33.373,22	15.396,98	18.814,79
Oneri a carico dell'Ente fondo pensione complementare	15.682,86	-	15.682,86	-	-	-	15.682,86	-	-	-	-	-	15.682,86	-	15.682,86	-
Benefici di natura assistenziale e sociale di cui 1440 affetti 59 del D.P.R. 16/10/1978 n. 509	66.418,00	-	66.418,00	29.690,58	29.694,60	66.384,48	33,52	30.707,19	30.707,19	-	30.707,19	-	72.301,00	67.407,07	9.905,03	29.684,60
1500 Fondazione del personale	2.662,50	-	2.662,50	180,06	-	180,00	2.482,50	14.965,02	14.965,02	-	14.965,02	-	2.662,50	180,06	2.482,50	2.662,50
2000 Buoni pasto e mensa	190.000,00	-	190.000,00	71.183,08	86.030,60	157.213,68	22.786,32	14.965,02	14.965,02	-	14.965,02	-	206.453,60	86.148,10	212.305,70	86.030,60
1170 Rimborsare spese viaggi per missioni di servizio	3.906,13	-	3.906,13	2.024,10	1.765,50	3.105,00	600,23	922,40	922,40	-	922,40	-	3.906,13	3.321,50	364,63	1.765,50
1200 Rimborsare spese viaggi per missioni di ricerca	30.692,00	-	30.000,00	23.940,55	963,10	24.905,65	5.096,35	2.772,40	2.772,40	-	2.772,40	-	30.000,00	26.715,04	3.284,96	963,10
2000 Rimborsare spese viaggi per missioni del Direttore Generale	4.500,00	-	4.500,00	3.926,98	-	3.926,98	573,02	-	-	-	-	-	4.500,00	3.926,98	573,02	-
Rimborsare spese viaggi per missioni presso Enti e organismi interrazionali e comunitari	20.000,00	-	20.000,00	-	-	-	20.000,00	-	-	-	-	-	20.000,00	-	20.000,00	-
2200 Equo indennizzo	367.284,92	1,18	367.283,74	310.242,49	52.770,42	360.012,91	4.270,83	51.788,07	51.788,07	-	51.788,07	-	367.284,92	362.050,56	5.234,36	52.770,42
Imp per personale a tempo determinato (Art. 1 co. 187 L. 29/9/2003)	25.828,00	16,05	25.844,05	12.274,90	2.067,04	14.342,34	11.801,51	2.147,88	2.147,88	-	2.147,88	-	25.828,00	14.422,78	11.405,22	2.067,04
Imp per personale a tempo determinato su fondi comuni (Art. 1 co. 188 L. 26/6/2003)	8.021,34	48,00	8.069,34	6.868,32	1.200,80	8.069,21	9,13	1.258,09	1.258,09	-	1.258,09	-	8.021,34	8.126,41	1.105,07	1.200,80
Imp per il Direttore Generale	12.076,00	-	12.076,00	5.787,51	6.388,40	12.076,00	-	1.805,83	1.805,83	-	1.805,83	-	12.076,00	7.593,24	4.482,76	6.388,40
<b>TOTALE ONERI PER IL PERSONALE IN ATTIVITA' DI SERVIZIO</b>	<b>6.826.864,51</b>	<b>16.158,26</b>	<b>6.843.022,77</b>	<b>6.056.213,20</b>	<b>454.853,89</b>	<b>6.511.067,09</b>	<b>- 331.955,68</b>	<b>370.421,03</b>	<b>370.421,03</b>	<b>5.224,28</b>	<b>375.645,31</b>	<b>2.704,63</b>	<b>8.159.746,17</b>	<b>6.416.634,23</b>	<b>1.733.111,94</b>	<b>460.078,17</b>
<b>1.1.1.3 USCITE PER L'ACQUISTO DI BENI DI CONSUMO E DI SERVIZI</b>																
Compensi e spese inerenti gli adempimenti in materia di igiene, protezione, sicurezza sul lavoro e tutela salute	-	-	-	-	-	-	-	6.012,00	6.012,00	-	6.012,00	-	6.012,00	-	6.012,00	6.012,00
Ordinaria manutenzione, riparazione ed adeguamento di locali e relativi impianti	-	-	-	-	-	-	-	556,80	556,80	-	556,80	-	556,80	-	556,80	556,80
Spese per la telefonia	-	-	-	-	-	-	-	480,00	480,00	-	480,00	-	480,00	-	480,00	480,00
Transporto, facchinaggio e dogana	-	-	-	-	-	-	-	-	-	-	-	-	-	-	-	-
Spese per l'acquisto beni consumo e servizio pulizia	-	-	-	-	-	-	-	102,00	102,00	-	102,00	-	102,00	-	102,00	102,00
Spese per servizio vigilanza dei locali	-	-	-	-	-	-	-	98,66	98,66	-	98,66	-	98,66	-	98,66	98,66

Capitoli	STAZIONE ZOOLOGICA ANTON DOHRN - RENDICONTO FINANZIARIO ANNO 2014												Finale dei residui al 31/12/14 (15+16)		
	GESTIONE DELLA COMPETENZA				GESTIONE RESIDUI				GESTIONE DELLA CASSA						
	PREVISIONI		SOMME IMPEGNATE		Rimasti da pagare (10)	Pagati (9)	Residui passivi al 1 gennaio (8)	Variazioni (11.8)	Provisioni (14-15)	Pagamenti (14-15)	Differenze rispetto alle previsioni (14-15)	16			
	Iniziali (1)	Variazioni (2)	Definitivo (1+2)	Pagate (4)										Rimaste da pagare (6-4)	Totale impegni (4+5)
55	Canicleria e stampati	-	-	-	-	-	-	-	-	-	-	-	-	-	-
54	Spese per canoni di leasing, noleggio di beni di uso durevole e immobilizzazioni tecniche	-	-	-	-	-	-	-	-	-	-	-	-	-	-
57	Spese diverse	-	-	-	-	-	-	-	-	-	-	-	-	-	-
60	Spese, oneri e inadempienze per incarichi non di ricerca a professionisti e lavoratori autonomi	-	-	-	-	-	-	-	-	-	-	-	-	-	-
64	Materiale di ricambio per riparazione computer e periferiche	-	-	-	-	-	-	-	-	-	-	-	-	-	-
65B	Spese di pubblicazione degli articoli scientifici	-	-	-	-	-	-	-	-	-	-	-	-	-	-
2000	Acquisto di materiale di consumo e servizi per laboratori	250.000,00	-	250.000,00	106.093,75	116.081,53	222.174,28	37.825,73	21.703,07	139.730,91	139.730,91	4.860,00	139.730,91	137.843,60	
2005	Acquisto di materiale di consumo e servizi per laboratori - servizi dell'Ente	50.000,00	-	50.000,00	18.739,79	13.297,52	32.037,31	22.272,69	12.557,48	19.968,52	19.968,52	38.706,51	27.936,50	25.845,66	
2300	Indennità e spese per l'organismo interno di valutazione	12.000,00	-	12.000,00	-	9.600,00	9.600,00	2.200,00	9.093,86	-	-	21.033,26	18.893,86	-	
2400	Mantenimento, noleggio ed esercizio di mezzi di trasporto	10.000,00	5.000,00	15.000,00	8.288,55	70,28	8.358,83	6.480,84	6.820,67	15.109,55	15.109,55	-	79,28	-	
2900	Spese per banche dati e ricerche bibliografiche	190.000,00	-	190.000,00	102.190,57	7.862,78	169.971,35	30.038,63	24.823,81	143.147,54	143.147,54	48.046,62	20.143,98	-	
2905	Spese per cancelleria	10.000,00	-	10.000,00	3.135,66	333,56	3.469,22	9.460,63	14.721,50	13.274,33	13.274,33	13.274,33	13,86	-	
3070	Spese per stampati e rilegatura	10.000,00	-	10.000,00	1.471,32	-	1.471,32	8.238,68	1.498,16	1.498,16	1.498,16	8.501,24	1.471,32	-	
3200	Acquisto vestiario e divise	2.000,00	-	2.000,00	-	-	-	2.000,00	272,84	272,84	272,84	2.000,00	272,84	-	
3600	Uscite per studi ed incarichi di consulenza	25.000,00	-	25.000,00	-	-	-	25.000,00	-	-	-	25.000,00	-	-	
3100	Spese per servizi speciali	150.000,00	-	150.000,00	96.114,30	50.801,14	146.915,44	43.084,56	81.935,62	12.463,00	12.463,00	221.548,93	43.399,00	63.264,14	
3110	Spese per la gestione amministrativa, controllo e manutenzione ordinaria di natanti	100.000,00	25.000,00	125.000,00	37.223,22	30.462,34	87.685,56	37.314,14	23.432,58	5704,22	5704,22	174.884,46	60.656,59	36.165,56	
3120	Uscite per convegni	380.000,00	-	380.000,00	339.090,29	42.696,62	439.605,91	4.204,09	93.983,88	474.899,17	474.899,17	74.714,43	49.699,62	-	
3140	Uscite per pubblicazioni	10.000,00	-	10.000,00	-	-	-	10.000,00	-	-	-	10.000,00	-	-	
3140	Spese per pubblicazioni bandi, corsi ed abbbonamenti	929,28	-	929,28	-	-	-	929,28	-	-	-	929,28	-	-	
3160	Pubblicazione degli articoli scientifici e stampe diffuse	20.000,00	5.000,00	25.000,00	12.893,25	5.597,88	18.491,13	6.508,87	3.272,48	3.000,00	3.000,00	24.893,00	11.537,27	8.597,88	
3160	Uscite per l'organizzazione e la partecipazione a convegni, congressi, seminari	20.000,00	25.000,00	45.000,00	25.594,83	1.147,50	26.742,33	18.257,67	1.994,54	241,40	241,40	27.079,37	1.388,59	-	
3170	Uscite di rappresentanza	30.000,00	71.000,00	101.000,00	27.941,61	54.818,12	82.759,73	18.227,27	843,11	1.446,50	1.446,50	28.297,73	45.466,89	54.818,12	
3190	Manutenzione e riparazione macchine per uffici e computer	10.000,00	-	10.000,00	92.516,21	356,70	93.872,91	425,48	-	-	-	93.872,91	425,48	-	
3200	Materiale di consumo per il funzionamento di computer e periferiche	15.000,00	-	15.000,00	11.238,94	5.847,15	16.776,09	3.225,91	4.827,02	16.655,46	16.655,46	10.000,00	10.000,00	5.547,15	
3200	Materiale di ricambio per riparazione computer e periferiche	10.000,00	-	10.000,00	-	-	-	10.000,00	-	-	-	-	-	-	



ALLEGATO 2

C/ufficio	STAZIONE ZOOLOGICA ANTON DOHRN - RENDICONTO FINANZIARIO ANNO 2014										Totale (11+12)	Rimasti da pagare (11+12)	Pagamenti (14+15)	Differenze rispetto alle previsioni (14+15)	Trattati di riscatti al 31/12/14 (15+16)					
	PARTE II - USCITE					GESTIONE DELLA COMPETENZA										GESTIONE DELLA CASSA				
	DENOMINAZIONE	PREVISIONI		SOMME IMPEGNATE			Residui passivi al 1 gennaio	Pagati	Variazioni	Totale						Variazioni	Previsioni	Pagamenti	Differenze rispetto alle previsioni	Trattati di riscatti al 31/12/14
		Iniziali	Variazioni	Definitivo	Pagate	Rimaste da pagare														
	1	2	3	4	5	6	7	8	9	10	11	12	13	14	15	16				
333a	333a		75.000,00	29.783,82	6.711,69	27.475,51	47.554,49	35.842,18	823,43	-	823,43	105.645,64	21.583,25	84.058,59	6.711,69					
333b	333b		139.000,00		39.362,89	101.390,29	28.069,71	11.776,96	11.776,96		11.776,96	142.688,35	73.864,56	68.823,79	39.362,89					
333c	333c		420.000,00		33.485,24	401.704,29	33.295,71	3.079,07	3.079,07		3.079,07	420.000,00	371.265,12	48.734,88	33.485,24					
333d	333d		15.000,00		5.783,57	17.732,84	2.237,16	1.899,10	2.666,10		2.666,10	16.605,37	16.605,37	3.783,57	926,00					
333e	333e		5.000,00		930,09	5.709,87	2.090,13	482,29	482,29		482,29	5.227,20	5.227,20	5.000,00	227,20					
333f	333f		5.000,00		2.000,00	3.000,00	5.000,00	5.000,00	5.000,00		5.000,00	5.000,00	5.000,00	5.000,00	0,00					
333g	333g		348.800,00		48.742,20	289.499,92	9.399,08	45.342,34	45.342,34		45.342,34	429.713,64	285.771,53	143.942,11	48.742,20					
333h	333h		50.000,00		80.000,00	69.970,93	13.029,37	7.500,21	7.483,90		7.483,90	66.145,94	62.100,50	4.045,44	12.854,05					
333i	333i							7.618,50	6.291,14		6.291,14	19.607,50	9.291,14	10.316,36	10.316,36					
331	331		190.000,00		172.602,57	247.180,52	23.810,48	390.360,24	36.824,64		36.824,64	264.925,44	199.427,01	65.498,43	79.499,04					
331a	331a		39.560,53		29.746,82	64.598,76	16.979,77	3.225,65	3.225,65		3.225,65	61.469,55	32.023,52	29.446,03	3.225,65					
331b	331b		199.999,99		142.855,75	182.581,76	6.831,71	387.134,59	33.598,99		33.598,99	203.455,89	167.393,49	36.062,40	76.273,99					
331c	331c																			
331d	331d		115.660,00		47.101,63	139.087,06	10.912,64	13.216,21	13.216,21		13.216,21	469,00	156.692,71	165.701,61	47.101,63					
331e	331e		15.000,00		5.597,18	6.972,28	8.327,72	442,39	294,94		294,94	65,08	15.147,36	5.802,12	9.345,24					
331f	331f		340.000,00		178.787,97	258.883,03	1.616,07	310.230,66	39.759,66		39.759,66	264.165,69	218.816,63	45.349,06	49.899,96					
331g	331g																			
331h	331h		28.000,00		13.374,89	17.074,26	10.635,72	628,84	628,84		628,84	34.243,12	14.003,83	20.239,29	3.979,95					
331i	331i		50.000,00		39.099,31	53.254,77	6.745,23	6.988,16	6.988,16		6.988,16	42.000,00	46.087,17	11.833,89	14.155,46					
331j	331j		30.000,00		6.728,59	14.344,44	5.653,56	6.362,92	6.362,92		6.362,92	31.497,67	13.091,42	18.406,25	7.615,64					
331k	331k		51.022,00		16.422,66	19.002,26	32.019,74	730,62	730,62		730,62	55.174,43	17.153,28	38.021,15	2.570,60					
331l	331l		20.000,00		18.699,08	19.985,37	5.014,63	1.277,27	1.277,27		1.277,27	20.000,00	19.976,35	23,65	1.286,29					
331m	331m		25.000,00		13.665,74	14.302,56	10.667,44	5.744,05	5.744,05		5.744,05	25.000,00	13.996,74	11.003,26	725,82					
331n	331n		190.660,69		132.864,92	178.825,01	39.174,59	59.744,05	59.744,05		59.744,05	234.936,37	185.262,68	49.673,69	31.291,13					
331o	331o		10.000,00		8.000,00	15.767,30	2.212,79	3.801,82	2.684,67		2.684,67	14.277,14	13.458,59	818,55	6.152,62					
331p	331p		3.589.002,99		2.529.232,47	3.392.096,42	630.906,57	889.895,76	713.850,87		713.850,87	4.096.345,86	3.243.063,34	1.453.282,52	968.046,24					
66	66																			
67	67																			
68	68																			
69	69																			
70	70																			
71	71																			
72	72																			

Codice		STAZIONE ZOOLOGICA ANTON DOHRN - RENDICONTO FINANZIARIO ANNO 2014										Totale dei residui al 31/12/14 (63+10) 16					
		GESTIONE DELLA COMPETENZA					GESTIONE RESIDUI							GESTIONE DELLA CASSA			
		PREVISIONI		SOMME IMPEGNATE			Pagati (4)	Rimaste da pagare (6-4)	Totale impegni (4+5)	Differenza rispetto alle previsioni (6-3)	Residui passivi al 1 gennaio (3)			Pagati (9)	Rimasti da pagare (11-9)	Totale (9+10)	Variazioni (11-8)
1	2	3	4	5	6	7						8	10				
DENOMINAZIONE		1	2	3	4	5	6	7	8	9	10	11	12	13	14	15	
74a	Spese per banche dati e ricerche bibliografiche	-	-	-	-	-	-	-	2.167,93	-	-	-	-	2.167,93	-	-	
74HB	Spese per programma "Lab. Naz. Genetica e pos." (FRB3)	-	-	-	-	-	-	-	-	-	-	-	-	1.238,17	-	-	
74HL	Spese per programma "Lab. 10 Progetto Anidamanti"	-	-	-	-	-	-	-	5.221,47	-	-	-	-	5.221,47	-	-	
74HM	Spese per programma "Mont. Ostrogoski"	-	-	-	-	-	-	-	-	-	-	-	-	-	-	-	
74HU	Spese per progetto "Recupero tartarughe"	741,20	741,20	-	-	-	-	-	1.363,35	1.363,35	-	-	-	2.104,55	1.363,35	741,20	
74IE	Spese per programma CEE "Euasi" (CEE 34)	-	-	-	-	-	-	-	-	-	-	-	-	1.096,65	-	-	
74IF	Spese per programma CEE "Seanne" (CEE 37)	-	-	-	-	-	-	-	150,00	-	-	-	-	150,00	-	-	
74IL	Spese per programma CEE "EYONET" (CEE 40)	-	-	-	-	-	-	-	-	-	-	-	-	-	-	-	
74IM	Spese per programma CEE "Nidia" (CEE 41)	-	-	-	-	-	-	-	-	-	-	-	-	-	-	-	
74IP	Spese per programma CEE "Euasi" (CEE 34)	487.350,41	19.658,98	468.201,43	93.684,04	15.270,55	108.265,48	339.335,94	14.817,93	9.360,43	5.002,56	14.256,09	487,94	590.805,68	192.455,37	595.848,31	
74IP	Spese per programma CEE "Euasi" (CEE 34)	5.463,87	-	5.903,87	4.219,69	-	4.747,69	1.184,18	-	-	-	-	219,60	219,60	-	219,60	
74ID	Spese per comessa "Montaggio ambiente marino - Isclari (IGAS 1)	196.042,02	43.533,12	152.508,90	17.876,86	5.930,84	23.854,70	128.672,20	45.203,62	42.120,97	3.341,15	45.801,12	302,80	198.401,32	60.036,83	138.364,49	
74I	Spese per divulgazione attività istituzionale	-	-	-	-	-	-	-	6.150,00	-	-	-	6.150,00	6.150,00	-	6.150,00	
4141	Dottorati di ricerca	600.000,00	15.000,00	15.000,00	4.686,00	-	4.686,00	10.314,00	155.804,24	1.217,45	154.586,79	155.804,24	6.150,00	5.903,45	5.903,45	5.903,45	
4142	Contra Open University PhD	60.000,00	60.000,00	60.000,00	338.693,60	-	647.417,69	12.528,21	261.159,83	96.085,36	155.561,71	256.667,07	6.202,76	1.033.834,25	475.402,06	568.315,09	
4143	Assegnati di ricerca a carico SZN	35.000,00	178.000,00	213.000,00	75.506,71	85.714,31	159.221,02	53.772,28	45.217,72	45.217,72	-	45.217,72	0,31	118.724,45	118.724,45	118.724,45	
4144	Spese per corsi di formazione e divulgazione scientifica finanziati da terzi	25.000,00	-	25.000,00	-	-	-	25.000,00	-	-	-	-	-	25.000,00	-	25.000,00	
4160	Spese per la promozione, sviluppo e diffusione della ricerca scientifica e tecnologica	10.900,00	12.000,00	22.600,00	10.206,84	3.699,14	13.906,08	8.003,82	5.091,48	4.807,58	-	4.807,58	283,00	17.148,21	15.104,52	2.044,69	
4170	Spese per la fattibilità e lo sviluppo di progetti di ricerca	10.000,00	5.000,00	5.000,00	-	-	-	5.000,00	-	-	-	-	-	10.000,00	-	10.000,00	
4171	Quote associative	10.000,00	-	10.000,00	4.849,97	510,00	5.099,97	4.909,03	-	-	-	-	-	10.000,00	4.849,97	5.440,03	
4181	Altre spese per attività istituzionali	10.000,00	7.000,00	3.000,00	-	-	-	3.000,00	-	-	-	-	-	10.000,00	-	10.000,00	
<b>TOTALE USCITE PER PRESTAZIONI</b>		<b>1.390.037,60</b>	<b>182.666,70</b>	<b>1.579.704,20</b>	<b>548.364,71</b>	<b>419.571,93</b>	<b>967.936,64</b>	<b>611.767,56</b>	<b>593.017,41</b>	<b>200.845,86</b>	<b>322.668,01</b>	<b>523.515,87</b>	<b>69.503,54</b>	<b>2.019.136,45</b>	<b>749.216,57</b>	<b>1.269.925,88</b>	<b>742.239,94</b>
<b>41722 TRASFERIMENTI PASSIVI</b>																	
5101	Trasferimenti correnti allo Stato	-	-	-	-	-	-	-	-	-	-	-	-	-	-	-	-
5102	Trasferimenti correnti all'Unione Europea	-	-	-	-	-	-	-	-	-	-	-	-	-	-	-	-
5103	Trasferimenti correnti ad Organismi internazionali	-	-	-	-	-	-	-	-	-	-	-	-	-	-	-	-
5104	Trasferimenti correnti ad Enti Locali	-	-	-	-	-	-	-	-	-	-	-	-	-	-	-	-
5105	Trasferimenti correnti ad Enti di ricerca pubblica	-	-	-	-	-	-	-	-	-	-	-	-	-	-	-	-
5106	Trasferimenti correnti ad Istituti di ricerca privati	28.000,00	-	28.000,00	6.675,69	-	6.675,69	21.324,91	1.595.000,00	1.500.000,00	95.000,00	1.595.000,00	-	1.506.675,69	1.506.675,69	95.000,00	
5107	Trasferimenti correnti all'Università	28.000,00	-	28.000,00	12.549,00	-	25.000,00	10.000,00	-	-	-	-	-	12.549,00	12.549,00	12.549,00	12.549,00

ALLEGATO 2

Capitoli	STAZIONE ZOOLOGICA ANTON DOHRN - RENDICONTO FINANZIARIO ANNO 2014											Totale dei redditi al 31/12/14 (5+10)				
	PARTE II - USCITE				GESTIONE DELLA COMPETENZA				GESTIONE RESIDUI				GESTIONE DELLA CASSA			
	DENOMINAZIONE		PREVISIONI		SOMME IMPEGNATE		RESDUI PASSIVI		RIMASTI DA PAGARE		VARIAZIONI		PAGAMENTI		DIFFERENZE RISPETTO ALLE PREVISIONI	
1	2	3	4	5	6	7	8	9	10	11	12	13	14	15	16	
5001	Trasferimenti correnti a privati	92.000,00	-	92.000,00	-	92.000,00	-	-	-	-	-	-	-	-	-	-
5002	TOTALE TRASFERIMENTI PASSIVI	120.000,00	19.175,09	135.000,00	31.675,09	123.324,91	1.595.000,00	1.595.000,00	95.000,00	1.595.000,00	-	1.593.175,09	1.519.175,09	334.000,00	107.500,00	
6001	1.1.2.3 ONERI FINANZIARI	-	-	-	-	-	-	-	-	-	-	-	-	-	-	-
6002	Interessi passivi	-	-	-	-	-	-	-	-	-	-	-	-	-	-	-
6003	Commissioni bancarie ed altri oneri finanziari	5.000,00	2.251,79	5.000,00	2.290,79	2.709,21	2,00	2,00	2,00	2,00	2,00	5.000,00	2.253,79	2.740,21	39,00	
6004	TOTALE ONERI FINANZIARI	5.000,00	2.251,79	5.000,00	2.290,79	2.709,21	2,00	2,00	2,00	2,00	2,00	5.000,00	2.253,79	2.740,21	39,00	
7001	1.1.2.4 ONERI TRIBUTARI	100.000,00	74.878,10	100.000,00	74.878,10	25.121,90	5.207,24	5.207,24	5.207,24	5.207,24	5.207,24	167.052,00	80.085,34	86.966,66	-	
7002	Imposte, tasse e tributi vari	100.000,00	74.878,10	100.000,00	74.878,10	25.121,90	5.207,24	5.207,24	5.207,24	5.207,24	5.207,24	167.052,00	80.085,34	86.966,66	-	
7003	TOTALE ONERI TRIBUTARI	100.000,00	74.878,10	100.000,00	74.878,10	25.121,90	5.207,24	5.207,24	5.207,24	5.207,24	5.207,24	167.052,00	80.085,34	86.966,66	-	
8001	1.1.2.5 POSTE CORRETTIVE E COMPENSATIVE DI ENTRATE CORRENTI	-	-	-	-	-	-	-	-	-	-	-	-	-	-	-
8002	Altre poste correttive e compensative di entrate correnti	-	-	-	-	-	-	-	-	-	-	-	-	-	-	-
9001	TOTALE POSTE CORRETTIVE E COMPENSATIVE DI ENTRATE CORRENTI	-	-	-	-	-	-	-	-	-	-	-	-	-	-	-
1.1.2.6 USCITE NON CLASSIFICABILI IN ALTRE VOCI	-	-	-	-	-	-	-	-	-	-	-	-	-	-	-	-
1.1.2.6.1	Spese per liti, arbitraggi, risarcimenti e accessori	-	-	-	-	-	1.375,00	1.375,00	1.375,00	1.375,00	1,375,00	1,375,00	1,375,00	1,375,00	1,375,00	1,375,00
1.1.2.6.2	Uscite per spese legali, liti, arbitraggi, risarcimenti ed accessori	20.000,00	-	20.000,00	-	-	6.202,00	6.202,00	6.202,00	6.202,00	6,202,00	6,202,00	6,202,00	6,202,00	6,202,00	6,202,00
1.1.2.6.3	Risarcimenti e rimborsi	272.345,40	634.567,09	777.334,00	634.567,09	138.657,99	-	-	-	-	-	-	-	-	-	-
1.1.2.6.4	Oneri vari straordinari	-	-	-	-	-	-	-	-	-	-	-	-	-	-	-
1.1.2.6.5	Altre uscite non classificabili in altre voci precedenti	-	-	-	-	-	-	-	-	-	-	-	-	-	-	-
1.1.2.6.6	Fondo speciale per rinnovi CCNL anni precedenti	-	-	-	-	-	-	-	-	-	-	-	-	-	-	-
1.1.2.6.7	Fondo speciale per rinnovi CCNL anno corrente	126.820,60	-	318.820,60	-	318.820,60	-	-	-	-	-	-	-	-	-	-
1.1.2.6.8	TOTALE USCITE NON CLASSIFICABILI IN ALTRE VOCI	146.820,60	634.667,00	1.132.154,60	647.987,40	484.168,20	7.665,00	7.665,00	7.665,00	7.665,00	7.665,00	126.820,60	634.667,00	154.485,60	20.987,40	
1.1.2.7 - CONTRATTI DI RICERCA E CONVENZIONI	-	-	-	-	-	-	-	-	-	-	-	-	-	-	-	-
1.1.2.7.1	Stipendi e proventi ZOOLOGICI/ALTRA	112.124,79	2.468,75	114.112,98	2.468,75	108.944,23	40.852,56	40.852,56	40.852,56	40.852,56	0,17	165.269,44	26.083,56	158.219,04	25.657,44	
1.1.2.7.2	STIPENDI E PROVENTI ALTRA	632.663,25	223.329,18	676.282,65	223.329,18	335.622,65	101.670,67	101.670,67	101.670,67	101.670,67	236,82	714.847,18	320.702,03	400.664,15	67.208,62	
1.1.2.7.3	Spese per pagamento di tasse IRES/IRPEF	272.345,40	16.964,66	299.310,06	16.964,66	59.045,87	34.649,02	34.649,02	34.649,02	34.649,02	987,61	307.014,63	166.589,92	206.481,71	37.169,77	
1.1.2.7.4	Spese per pagamento di tasse IRPEF/IRPEF	372.476,65	10.408,91	362.067,74	10.408,91	301.168,59	55.698,74	55.698,74	55.698,74	55.698,74	363,53	407.622,29	215.586,18	274.072,11	1.984,80	
1.1.2.7.5	Spese per pagamento di tasse IRPEF/IRPEF	357.929,87	7.794,20	349.925,67	7.794,20	184.603,15	63.490,19	63.490,19	63.490,19	63.490,19	0,00	417.553,87	214.831,65	202.522,22	13.633,53	
1.1.2.7.6	Spese per pagamento di tasse IRPEF/IRPEF	104.398,50	863,15	105.261,65	863,15	99.723,75	26.442,80	26.442,80	26.442,80	26.442,80	0,00	145.086,04	37.066,57	117.928,67	13.026,18	
1.1.2.7.7	Spese per pagamento di tasse IRPEF/IRPEF	210.323,37	2.908,03	207.415,34	2.908,03	60.055,04	38.276,37	38.276,37	38.276,37	38.276,37	0,00	526.462,81	329.373,26	196.890,15	67.693,89	
1.1.2.7.8	Spese per pagamento di tasse IRPEF/IRPEF	681.675,84	350.806,53	1.032.182,37	350.806,53	787.072,36	223.177,00	223.177,00	223.177,00	223.177,00	0,00	331.642,93	170.126,51	201.516,42	107.642,46	
1.1.2.7.9	Spese per prestazioni FIDUCIARI/ALTRA	202.243,95	9.896,77	212.140,72	9.896,77	194.948,95	67.849,70	67.849,70	67.849,70	67.849,70	19,21	272.583,63	34.373,41	238.000,22	43.193,83	
1.1.2.7.10	Spese per prestazioni FIDUCIARI/ALTRA	471.165,00	29.024,23	471.165,00	29.024,23	348.092,77	122.287,37	122.287,37	122.287,37	122.287,37	-	471.165,00	29.024,23	442.140,77	49.183,99	

Capitolo	STAZIONE ZOOLOGICA ANTON DOHRN - RENDICONTO FINANZIARIO ANNO 2014										Totale del resto al 31/12/14 (5+10)				
	GESTIONE DELLA COMPETENZA					GESTIONE RESIDUI									
	PREVISIONI		SOMME IMPEGNATE			RISORSE		GESTIONE DELLA CASSA							
1	2	3	4	5	6	7	8	9	10	11	12	13	14	15	16
DENOMINAZIONE	Variazioni	Definitivo	Pagate	Rimaste da pagare	Totale impegni	Differenze rispetto alle previsioni	Residui passivi al 1 gennaio	Pagati	Rimasti da pagare	Totale	Valutazioni	Provisioni	Pagamenti	Differenza rispetto alle previsioni	Totale del resto al 31/12/14
	(1+2)	(3+4)	(5+6)	(7+8)	(9+10)	(11+12)	(13+14)	(15+16)	(17+18)	(19+20)	(21+22)	(23+24)	(25+26)	(27+28)	(29+30)
10001	32.921,71	5.131,65	17.709,06	416,40	-	17.314,66	7.311,46	7.311,46	-	7.311,46	-	34.345,20	7.311,46	26.033,74	-
10002	10.045,49	9.985,83	59,66	-	-	11.521,54	11.521,54	11.521,54	-	11.521,54	-	17.811,20	11.521,54	8.990,66	-
10003	-	-	-	-	-	899,03	899,03	899,03	-	899,03	-	1.058,03	899,03	159,00	-
10004	1.303.238,56	2.079.739,31	3.382.977,87	300.915,06	408.983,60	141.868,05	125.759,94	125.759,94	435,60	136.195,54	15.672,51	1.461.130,16	626.675,66	837.455,16	409.431,20
10005	18.822,01	-	18.822,01	327,28	-	18.361,49	18.361,49	18.361,49	-	18.361,49	-	56.570,55	18.688,77	37.882,78	-
10006	8.470,00	1.947,85	6.522,15	2.014,20	594,04	1.947,85	1.947,85	1.947,85	-	1.947,85	-	8.470,00	3.768,01	4.701,99	594,04
10007	-	47.506,65	47.506,65	13.304,29	5.254,30	28.948,06	-	-	-	1.947,85	-	13.304,29	13.304,29	-	5.254,30
10008	-	4.250,00	4.250,00	692,84	1.950,69	2.296,40	-	-	-	692,84	-	692,84	692,84	-	1.266,76
10009	-	24.000,00	24.000,00	5.307,00	3.307,00	24.000,00	-	-	-	5.307,00	-	5.307,00	5.307,00	-	-
10010	519.414,26	3.552,16	515.832,20	28.176,86	28.176,86	487.655,34	-	-	-	28.176,86	-	519.414,26	28.176,86	491.237,50	-
10011	-	-	-	-	30.943,64	31.027,86	-	-	-	2.210,42	-	67.607,41	26.011,04	40.600,37	6.142,42
10012	61.870,69	-	61.870,69	3.579,27	3.579,27	28.374,69	31.379,47	31.379,47	7.961,91	31.379,47	-	67.640,23	36.096,93	30.943,64	7.961,91
10013	32.743,69	789,30	33.532,99	1.647,90	-	30.885,09	-	-	-	-	-	59.499,87	1.647,90	57.851,97	-
10014	52.409,87	-	52.409,87	32.029,66	61.527,80	38.814,10	4.144,23	4.144,23	-	4.144,23	-	93.847,25	35.173,83	58.673,42	29.298,26
10015	86.176,56	-	86.176,56	851,40	10.030,56	9.252,36	-	-	-	10.030,56	-	10.101,76	541,40	9.560,36	-
10016	10.103,26	-	10.103,26	5.625,69	10.030,56	11.696,70	-	-	-	10.030,56	-	23.035,24	4.825,56	17.649,74	5.625,69
10017	22.047,29	-	22.047,29	1.829,76	1.829,76	263.895,59	76.659,20	40.028,15	35.681,05	76.659,20	-	369.853,61	42.782,91	327.070,69	35.681,05
10018	288.199,27	2.474,01	290.673,28	5.714,56	25.156,16	102.834,78	159.635,47	60.555,51	98.853,30	159.635,47	27,66	447.868,29	79.997,14	367.871,15	104.286,02
10019	291.079,52	163.088,55	127.990,97	147.871,57	322.781,03	113.256,60	38.127,38	38.127,38	-	38.127,38	75.428,63	617.868,60	40.526,63	577.341,97	146.478,32
10020	470.632,60	-	470.632,60	177.471,36	231.706,58	177.536,22	-	-	-	177.536,22	-	54.235,32	54.235,32	-	177.471,36
10021	246.342,80	-	246.342,80	8.812,51	8.812,51	18.913,30	32.565,56	32.565,56	-	32.565,56	-	70.050,73	41.178,07	28.872,66	-
10022	54.664,65	26.934,84	27.729,81	4.506,71	49.260,56	1.494,70	49.835,24	49.835,24	8.920,04	49.835,24	-	112.918,77	85.606,05	27.309,72	13.486,75
10023	80.755,26	-	80.755,26	46.650,88	-	-	-	-	-	46.650,88	-	117.270,05	11.830,19	5.439,86	-
10024	1.907,77	-	1.907,77	-	-	1.909,77	-	-	-	1.909,77	-	-	-	-	-
10025	-	5.000,00	5.000,00	1.556,31	1.556,31	3.443,69	-	-	-	1.556,31	-	1.556,31	1.556,31	-	-
10026	-	100.000,00	100.000,00	-	-	100.000,00	-	-	-	-	-	-	-	-	-
<b>TOTALE CONTRIBUTI DI RICERCA E CONVENZIONI</b>	<b>6.722.923,36</b>	<b>2.639.853,65</b>	<b>9.362.777,01</b>	<b>1.675.207,85</b>	<b>1.104.947,77</b>	<b>6.382.621,39</b>	<b>1.367.767,63</b>	<b>993.866,73</b>	<b>28.129,41</b>	<b>1.275.161,34</b>	<b>92.106,29</b>	<b>8.381.729,80</b>	<b>2.669.074,58</b>	<b>5.718.655,22</b>	<b>1.386.242,38</b>
<b>1.1.4 TRATTAMENTO DI QUIESCENZA, INTEGRATIVO E SOSTITUTIVO</b>															
1.1.4.1 ONERI PER IL PERSONALE IN QU	500,00	-	500,00	368,16	368,16	131,84	-	-	-	368,16	-	693,26	368,16	325,04	-
<b>TOTALE ONERI PER IL PERSONALE IN QUIESCENZA</b>	<b>500,00</b>	<b>-</b>	<b>500,00</b>	<b>368,16</b>	<b>368,16</b>	<b>131,84</b>	<b>-</b>	<b>-</b>	<b>-</b>	<b>368,16</b>	<b>-</b>	<b>693,26</b>	<b>368,16</b>	<b>325,04</b>	<b>-</b>
<b>1.1.4.2 ACCANTONAMENTO AL TRATTA</b>															
1.1.4.2.1 ACCANTONAMENTI TR	355.654,84	-	355.654,84	-	-	355.654,84	-	-	-	-	-	-	-	-	-
<b>TOTALE ACCANTONAMENTI TR</b>	<b>355.654,84</b>	<b>-</b>	<b>355.654,84</b>	<b>-</b>	<b>-</b>	<b>355.654,84</b>	<b>-</b>	<b>-</b>	<b>-</b>	<b>-</b>	<b>-</b>	<b>-</b>	<b>-</b>	<b>-</b>	<b>-</b>
<b>1.1.5 ACCANTONAMENTI A FONDI RISK III ED ONERI RISK III ED ONERI</b>															
1.1.5.1 ACCANTONAMENTI A FONDI RISK III ED ONERI	355.654,84	-	355.654,84	-	-	355.654,84	-	-	-	-	-	-	-	-	-
<b>TOTALE ACCANTONAMENTI A FONDI RISK III ED ONERI</b>	<b>355.654,84</b>	<b>-</b>	<b>355.654,84</b>	<b>-</b>	<b>-</b>	<b>355.654,84</b>	<b>-</b>	<b>-</b>	<b>-</b>	<b>-</b>	<b>-</b>	<b>-</b>	<b>-</b>	<b>-</b>	<b>-</b>

ALLEGATO 2

Capitoli		STAZIONE ZOOLOGICA ANTON DOHRN - RENDICONTO FINANZIARIO ANNO 2014										Totale dei residui al 31/12/14				
		GESTIONE DELLA COMPETENZA					GESTIONE RESIDUI						GESTIONE DELLA CASSA			
		SOMME IMPEGGATE					SOMME RESIDUE						SOMME CASSA			
PARTE II - USCITE		PREVISIONI		PAGATE		RIMANENZE DA PAGARE		RISULTATO		RISULTATO		RISULTATO		RISULTATO		
DENOMINAZIONE	Iniziati	Variazioni	Definitivo	Pagate	Rimane da pagare	Totale impegni	Differenza rispetto alle previsioni	Residui passivi al 1° gennaio	Pagati	Rimasti da pagare	Totale	Variazioni	Previsioni	Pagamenti	Differenza rispetto alle previsioni	Totale dei residui al 31/12/14
	1	2	3	4	5	6	7	8	9	10	11	12	13	14	15	16
	(1*2)	(2+3)	(1+2)	(4+5)	(6+1)	(6+3)	(6+3)	(11-9)	(9+10)	(11-9)	(9+10)	(11-9)	(13-14)	(14-15)	(14-15)	(15+16)
13000 Fondo rischi ed oneri	60.000,00	45.000,00	105.000,00	-	-	-	-	-	-	-	-	-	60.000,00	-	60.000,00	-
13000 Altri accantonamenti	-	-	-	-	-	-	-	-	-	-	-	-	-	-	-	-
<b>TOTALE ACCANTONAMENTI A FONDI</b>	<b>60.000,00</b>	<b>45.000,00</b>	<b>105.000,00</b>	<b>-</b>	<b>-</b>	<b>-</b>	<b>-</b>	<b>-</b>	<b>-</b>	<b>-</b>	<b>-</b>	<b>-</b>	<b>60.000,00</b>	<b>-</b>	<b>60.000,00</b>	<b>-</b>
<b>RISCHI ED ONERI</b>	<b>60.000,00</b>	<b>45.000,00</b>	<b>105.000,00</b>	<b>-</b>	<b>-</b>	<b>-</b>	<b>-</b>	<b>-</b>	<b>-</b>	<b>-</b>	<b>-</b>	<b>-</b>	<b>60.000,00</b>	<b>-</b>	<b>60.000,00</b>	<b>-</b>
1110 - VERSAMENTI AL BILANCIO DELLO STATO	16.007,22	-	16.007,22	16.007,22	-	16.007,22	-	-	-	-	-	-	16.007,22	16.007,22	-	-
11101 - VERSAMENTI AL BILANCIO DELLO STATO	17.436,35	-	17.436,35	17.436,35	-	17.436,35	-	-	-	-	-	-	17.436,35	17.436,35	-	-
1110101 - Versamento da parte degli enti ed organismi pubblici della differenza delle spese di manutenzione ordinaria e straordinaria fruttificanti secondo i criteri di cui ai commi 1) e 2) dell'art. 2 della legge n. 244/2007	-	-	-	-	-	-	-	-	-	-	-	-	-	-	-	-
1110102 - Somme da versare ai sensi del co. 3, art. 6 del DL 78/2010 spese per organismi statutari	-	-	-	-	-	-	-	-	-	-	-	-	-	-	-	-
1110103 - Somme da versare ai sensi del co. 5, art. 61 del DL 112/2008 e co. 5 dell'art. 6 del DL 78/2010, spese per pubblicità e di rappresentanza	-	-	-	-	-	-	-	-	-	-	-	-	-	-	-	-
1110104 - Veri della quota pari all'1,5% dell'importo posto a base di gara di un'opera o di un lavoro, comprese delle quote per oneri e a carico dell'amministrazione, di cui all'art. 61, comma 7-bis, del D.L. n. 112/2008, come con mod. della legge n. 133/2008, da dest. al fondo di cui al comma 17 del med. art.	-	-	-	-	-	-	-	-	-	-	-	-	-	-	-	-
1110105 - Versamento delle quote dei compensi per attività di arbitrio e collaudi, da destinare alle finalità di cui all'articolo 61, comma 9, del decreto legge n. 112/2008	-	-	-	-	-	-	-	-	-	-	-	-	-	-	-	-
1110106 - Somme da versare ai sensi del co. 12, art. 6 del DL 78/2010 spese per mobili	38.406,12	-	38.406,12	38.406,12	-	38.406,12	-	-	-	-	-	-	38.406,12	38.406,12	-	-
1110107 - Somme da versare ai sensi del co. 14, art. 16 del DL 225/2012 spese per mobili	5.804,44	-	5.804,44	5.804,44	-	5.804,44	-	-	-	-	-	-	5.804,44	5.804,44	-	-
1110108 - Somme da versare ai sensi del co. 13, art. 6 del DL 78/2010 spese per formazione	2.662,50	-	2.662,50	2.662,50	-	2.662,50	-	-	-	-	-	-	2.662,50	2.662,50	-	-
1110109 - Somme da versare ai sensi del co. 14, art. 6 del DL 78/2010 spese taxi	1.483,60	-	1.483,60	1.483,60	-	1.483,60	-	-	-	-	-	-	1.483,60	1.483,60	-	-
1110110 - Somme versate dagli enti e dalle amministrazioni dotate di autonomia finanziaria per oneri dalle riduzioni di spesa di cui all'art. 10, comma 3 c del decreto legge n. 112/2008	29.291,00	-	29.291,00	29.291,00	-	29.291,00	-	-	-	-	-	-	29.291,00	29.291,00	-	-
<b>TOTALE USCITE CORRENTI</b>	<b>111.151,25</b>	<b>4.345.012,61</b>	<b>24.053.568,64</b>	<b>111.151,25</b>	<b>2.896.991,78</b>	<b>14.731.852,66</b>	<b>9.291.507,98</b>	<b>5.209.739,45</b>	<b>3.889.774,71</b>	<b>1.114.570,68</b>	<b>4.974.345,39</b>	<b>-</b>	<b>111.151,25</b>	<b>111.151,25</b>	<b>11.230.430,97</b>	<b>4.011.562,46</b>
<b>L2 - TITOLO II - USCITE IN CONTO CAPITALE</b>																

Capitoli		STAZIONE ZOOLOGICA ANTON DOHRN - RENDICONTO FINANZIARIO ANNO 2014																					
		PARTE II - USCITE		GESTIONE DELLA COMPETENZA				SOMME IMPEGNATE				GESTIONE RESIDUI						GESTIONE DELLA CASSA				Totale del residuo al 31/12/14 (5+10)	
				PREVISIONI		RIMBORSI DA PAGARE		RIMBORSI DA PAGARE		RIMBORSI PASSIVI AL 1 GENNAIO		PAGATI		RIMBORSI DA PAGARE		VARIAZIONI		PREVISIONI		PAGAMENTI			Differenze rispetto alle previsioni (14+13)
		1	2	3	4	5	6	7	8	9	10	11	12	13	14	15	16	17	18	19	20	21	22
DENOMINAZIONE	Iniziali	Variazioni	Definitivo (1+2)	Pagate	Rimborsi da pagare (6-4)	Totale impegni (4+5)	Differenze rispetto alle previsioni (6-3)	Residui passivi al 1 gennaio	Pagati	Rimasti da pagare (11-9)	Totale (9+10)	Variazioni (11-8)	Previsioni	Pagamenti (4+9)	Differenze rispetto alle previsioni (14+13)	16	17	18	19	20	21	22	
<b>1.2.1 INVESTIMENTI</b>																							
<b>1.2.1.1 ACQUISIZIONE DI BENI DI USO DURAREVOLE ED OPERE IMMOBILIARI</b>																							
122	Ricostruzione, ripristino e trasformazione di immobili e relativi impianti																						
	-	-	-	-	-	-	-	6.045,00	5.978,00	-	5.978,00	67,00	85.598,00	5.978,00	79.620,00	-							
141	Manutenzione straordinaria, ricostruzioni, ripristini e trasformazioni di immobili																						
	-	-	-	-	-	-	-	607,00	607,00	-	607,00	-	6.390,35	607,00	5.783,35	-							
150	Manutenzione conservativa e ristrutturazione																						
	2.954.765,30	2.954.765,30	4.120,82	4.120,82	2.950.644,35	1.277.437,95	1.100.258,81	1.277.437,95	177.170,14	1.100.258,81	1.277.437,95	-	181.299,96	177.170,14	1.100.258,81	-							
144	Manutenzione straordinaria, restauri, ristrutturazione conservativa e ristrutturazione																						
	-	39.000,00	39.000,00	-	-	39.960,00	-	-	-	-	-	-	-	-	-	-	-	-	-	-	-	-	
<b>TOTALE ACQUISIZIONE DI BENI DI USO DURAREVOLE ED OPERE IMMOBILIARI</b>																							
	2.993.765,20	2.993.765,20	4.120,82	4.120,82	2.989.604,38	1.284.099,95	1.100.258,81	1.284.099,95	183.764,14	1.100.258,81	1.284.099,95	67,00	273.298,27	187.884,96	85.404,31	-							
<b>1.2.2 ACQUISIZIONI DI IMMOBILIZZAZIONI TECNICHE</b>																							
131	Acquisto di impianti, attrezzature e mobilio																						
	-	-	-	-	-	-	-	-	-	-	-	-	-	-	-	-	-	-	-	-	-	-	
136	Spese per la biblioteca																						
	-	-	-	-	-	-	6.938,57	-	-	-	-	-	6.938,57	-	-	-	-	-	-	-	-	-	
145	Spese per lo svolgimento di programmi finanziati da Enti Pubblici e privati																						
	820,19	-	820,19	-	-	820,19	-	-	-	-	-	-	-	-	-	-	-	-	-	-	-	-	
154	Spese per programma "PI STAL"																						
	-	-	-	-	-	-	-	-	-	-	-	-	-	-	-	-	-	-	-	-	-	-	
144N	Spese per programma CEE "CRESCENDO" (CEE 32)																						
	-	-	-	-	-	-	-	-	-	-	-	-	-	-	-	-	-	-	-	-	-	-	
160	Acquisti e manutenzione straordinaria di automezzi e natanti																						
	1.451,11	-	1.451,11	-	-	1.451,11	-	17.090,00	-	-	16.836,00	244,00	1.451,11	-	1.451,11	-	-	-	-	-	-	-	
160N	Acquisti di mobili e macchine d'ufficio																						
	-	-	-	-	-	-	-	-	-	-	-	-	-	-	-	-	-	-	-	-	-	-	
160B	Acquisti di impianti, attrezzature, macchinari e strumenti per laboratori																						
	10.000,00	100.000,00	110.000,00	4.457,58	22.214,38	83.208,04	71.332,38	71.332,38	71.332,36	-	71.332,36	0,02	75.780,94	75.780,94	-	-	-	-	-	-	-	-	
160S	Spese x la realizzazione infrastruttura internazionale EMBOC																						
	2.100.000,00	-	2.100.000,00	-	-	-	-	-	-	-	-	-	-	-	-	-	-	-	-	-	-	-	
160M	Acquisti di impianti, attrezzature, macchinari e strumenti per servizi																						
	10.000,00	100.000,00	110.000,00	24.436,60	18.493,07	67.070,33	5.977,65	5.977,65	5.977,65	-	5.977,65	-	30.414,25	30.414,25	-	-	-	-	-	-	-	-	
160L	Materiale bibliografico																						
	80.000,00	-	80.000,00	227,04	235,30	79.357,66	99.396,04	99.396,04	45.106,44	54.489,60	99.896,04	-	179.542,87	179.542,87	-	-	-	-	-	-	-	-	
160H	Hardware																						
	10.000,00	-	10.000,00	9,20	6.618,30	3.272,30	133.868,55	101.953,89	31.912,75	133.868,55	-	101.968,00	101.968,00	-	-	-	-	-	-	-	-	-	
160P	Acquisizioni e realizzazioni di software																						
	10.000,00	60.000,00	70.000,00	-	340,00	69.660,00	7.295,60	7.295,60	1.793,40	5.502,20	7.295,60	-	10.000,00	1.793,40	8.206,60	-	-	-	-	-	-	-	
<b>TOTALE ACQUISIZIONI DI IMMOBILIZZAZIONI TECNICHE</b>																							
	2.222.271,30	260.000,00	2.482.271,30	29.130,42	47.921,25	2.405.219,63	342.108,79	342.108,79	226.165,65	168.740,55	334.906,20	7.202,59	411.546,89	255.296,07	156.650,82	-	-	-	-	-	-	-	
<b>1.2.3 PARTECIPAZIONI E ACQUISTO DI VALORI MOBILIARI</b>																							
173A0	Contributi e quote di partecipazione al patrimonio di altri enti																						
	-	-	-	-	-	-	-	-	-	-	-	-	-	-	-	-	-	-	-	-	-	-	
173B0	Acquisti titoli emessi o garantiti dallo Stato ed assicurati																						
	-	-	-	-	-	-	-	-	-	-	-	-	-	-	-	-	-	-	-	-	-	-	
<b>TOTALE PARTECIPAZIONI E ACQUISTO DI VALORI MOBILIARI</b>																							
	-	-	-	-	-	-	-	-	-	-	-	-	-	-	-	-	-	-	-	-	-	-	

Capitoli	STAZIONE ZOOLOGICA ANTON DOHRN - RENDICONTO FINANZIARIO ANNO 2014										GESTIONE RISIDI		GESTIONE DELLA CASSA				Totale dei residui al 31/12/14 (5+10)
	PARTE II - USCITE					GESTIONE DELLA COMPETENZA					GESTIONE RISIDI		GESTIONE DELLA CASSA				
	PREVISIONI		SPORADICHE IMPEGNATE			GESTIONE RISIDI		GESTIONE DELLA CASSA									
DENOMINAZIONE	Iniziali	Variazioni	Definitive (1+2)	Pagate	Restate da pagare (6-4)	Totale impegni (4+5)	Differenza rispetto alle previsioni (6-3)	Residui passivi al 1 gennaio	Pagati (11-9)	Rimasti da pagare (11-10)	Totale (9+10)	Variazioni (11-8)	Provisioni	Pagamenti (9+9)	Differenza rispetto alle previsioni (14-13)	Totale dei residui al 31/12/14 (5+10)	
	1	2	3	4	5	6	7	8	9	10	11	12	13	14	15	16	
1.2.1.4 CONCESSIONI DI CREDITI ED ANNICIPAZIONI																	
TOTALE CON TASSAZIONE DI CREDITI ED ANNICIPAZIONI																	
1.2.1.5 INDENNITA' DI ANZIANITA' E SVILUPPO AL PERSONALE CESSATO DAL SERVIZIO	442.809,00	155.000,00	597.809,00	346,39	571.822,70	572.201,09	25.707,91	696.460,41	132.467,42	565.968,78	696.436,26	24,71	1.178.972,61	132.835,81	1.046.146,99	1.135.201,45	
Indennita' di servizio del personale cessato dal servizio nell'anno																	
TOTALE INDENNITA' DI ANZIANITA' E SVILUPPO AL PERSONALE CESSATO DAL SERVIZIO	442.809,00	155.000,00	597.809,00	346,39	571.822,70	572.201,09	25.707,91	696.460,41	132.467,42	565.968,78	696.436,26	24,71	1.178.972,61	132.835,81	1.046.146,99	1.135.201,45	
1.2.1.6 - ACQUISIZIONE DI IMMOBILIZZAZIONI IMMATERIALI																	
Diritti di brevetto industriale e di utilizzazione delle opere dell'ingegno																	
TOTALE ACQUISIZIONE DI IMMATERIALI																	
1.2.1.7. SPESSE PER LA RICERCA IN CAMPO DIDATTICO, ARTISTICO-SCIENTIFICO E SCIENTIFICO																	
Acquisizione attrezzature per progetto	742.864,91	-	742.864,91	254.204,47	351.204,47	645.599,11	127.272,80	169.642,00	169.642,00	-	169.642,00	-	1.591.776,91	433.736,47	1.937.504,14	55.204,64	
Acquisizione attrezzature per progetto	1.300.315,69	822.948,28	476.371,41	104.524,77	322.210,48	427.736,25	48.635,16	795.273,28	743.273,28	-	792.273,28	-	7.662.815,69	897.790,05	1.165.016,64	323.210,48	
Acq. attrezzature per progetti Premiali	55.000,00	165.771,11	230.771,11	4.837,59	4.837,59	4.837,59	215.932,61	21.662,50	21.075,89	-	21.075,89	-	62.106,48	25.913,09	76.159,39	-	
Acq. per progetto potenziamento	2.096.186,00	53.070,00	1.953.110,00	731.024,00	1.201.474,21	1.022.498,91	29.611,09	53.070,00	53.070,00	-	53.070,00	-	2.006.188,99	784.094,49	1.222.094,50	1.201.474,01	
PAC01_00044 EMSO-MEDIT	243.259,21	382.941,96	626.201,17	214.004,15	22.405,30	236.609,45	389.791,72	17.048,04	17.048,04	-	17.048,04	-	243.968,25	231.002,19	13.946,06	23.405,59	
Acq. attrezzature per progetto RITMARE																	
Investibile per progetto "Pharmasat"	1.851,22	-	1.851,22	-	-	-	1.851,22	-	-	-	-	-	1.851,22	-	1.851,22	-	
Investibile per programma I.E. "ENPI"	300.000,00	-	300.000,00	-	-	-	300.000,00	-	-	-	-	-	300.000,00	-	300.000,00	-	
TOTALE SPESSE PER LA RICERCA IN CAMPO DIDATTICO, ARTISTICO-SCIENTIFICO E SCIENTIFICO	4.649.471,03	326.301,21	4.321.169,82	1.318.685,89	1.896.395,33	3.217.071,22	1.104.095,60	1.054.646,82	1.054.118,91	-	1.054.118,91	527,91	6.178.634,55	2.372.004,80	3.805.829,75	1.896.395,33	
1.2.1.8 - TRASFERIMENTI PER INVESTIMENTI																	
TOTALE TRASFERIMENTI PER INVESTIMENTI																	
1.2.2 ONERI COMUNI																	
1.2.2.1 RIMBORSO DI MUTUI																	
TOTALE RIMBORSI DI MUTUI																	

Capitoli	STAZIONE ZOOLOGICA ANTON DOHRN - RENDICONTO FINANZIARIO ANNO 2014											Totale dei redditi al 31/12/14 (34+10)				
	GESTIONE DELLA COMPETENZA					GESTIONE RESIDUI					GESTIONE DELLA CASSA					
	PREVISIONI		SOMME IMPEGNATE			Residui passivi ai 1 gennaio	Pagati	Rimasti da pagare	Totale	Variazioni	Previsioni		Pagamenti	Differenze rispetto alle previsioni		
Iniziali	Variazioni	Definitivo	Pagate	Rimaste da pagare	Totale impegni							Differenze rispetto alle previsioni			(1+2)	(3+4+5)
	1	2	3	4	5	6	7	8	9	10	11	12	13	14	15	
<b>1.2.2.3 RIMBORSI DI ANTICIPAZIONI PASSIVE</b>																
<b>TOTALE RIMBORSI DI ANTICIPAZIONI PASSIVE</b>																
<b>1.2.2.3 RIMBORSI DI OBBLIGAZIONI</b>																
<b>TOTALE RIMBORSI DI OBBLIGAZIONI</b>																
<b>1.2.2.4 ESTINZIONE DEBITI DIVERSI</b>																
<b>TOTALE ESTINZIONE DEBITI DIVERSI</b>																
<b>1.2.3 ACCANTONAMENTI PER SPESE FUTURE</b>																
<b>1.2.3.1 ACCANTONAMENTI PER SPESE FUTURE</b>																
Fondo per TER accantonato		5.877.098,13	5.877.098,13				5.877.098,13									
<b>TOTALE ACCANTONAMENTI PER SPESE FUTURE</b>		5.877.098,13	5.877.098,13				5.877.098,13									
<b>1.2.4 ACCANTONAMENTO PER RIPRISTINO INVESTIMENTI</b>																
<b>1.2.4.1 ACCANTONAMENTO PER RIPRISTINO INVESTIMENTI</b>																
<b>TOTALE ACCANTONAMENTO PER RIPRISTINO INVESTIMENTI</b>																
<b>TOTALE USCITE IN CONTO CAPITALE</b>	<b>7.314.451,33</b>	<b>8.957.562,12</b>	<b>16.272.113,45</b>	<b>1.352.306,52</b>	<b>2.518.139,28</b>	<b>3.870.444,80</b>	<b>-12.001.768,65</b>	<b>3.377.306,47</b>	<b>1.596.316,12</b>	<b>1.771.968,14</b>	<b>3.369.484,26</b>	<b>7.872,21</b>	<b>8.042.803,32</b>	<b>2.548.821,64</b>	<b>5.094.041,68</b>	<b>4.291.107,42</b>
<b>1.3 - TITOLO III - GESTIONE SPECIALE</b>																
<b>TOTALE USCITE GESTIONE SPECIALE</b>																
<b>1.4 - TITOLO IV - PARTITE DI GIRO</b>																
<b>1.4.1 USCITE AVENTI NATURA DI PARTITE DI GIRO</b>																
Ritenute erariali	1.650.000,00		1.650.000,00	1.174.831,54	225.866,75	1.400.637,23	199.372,75	316.277,60	216.277,60		216.277,60		1.600.324,44	1.391.099,14	309.125,30	225.866,75
Ritenute d'acconto su prestazioni professionali	60.000,00		60.000,00	35.098,56	3.258,92	39.027,46	20.942,52	6.065,08	6.065,08		6.065,08		60.000,00	41.164,04	18.835,96	3.258,92
Ritenute previdenziali e assistenziali	700.000,00		700.000,00	469.162,23	84.384,85	553.347,08	146.452,92	82.256,10	82.256,10		82.256,10		743.263,19	551.418,33	191.846,86	84.384,85
Altre ritenute al personale per conto di terzi	140.000,00		140.000,00	135.425,50		135.425,50	-4.574,50	3.249,87	3.249,87		3.249,87		142.400,00	138.675,37	3.724,63	
Fondo economico	15.493,71		15.493,71	15.493,71		15.493,71	1.251,33	168,77	15.493,71		15.493,71		100.472,09	87.064,44	13.409,26	11.833,99
Partite in conto sospesi	100.000,00		100.000,00	86.895,67	11.833,00	98.748,67	-1.251,33	168,77	168,77		168,77		100.472,09	87.064,44	13.409,26	11.833,99
Scorte pagate per conto di terzi	140.000,00		140.000,00	26.418,42	2.202,56	28.620,98	121.790,03	775.888,37	410.344,78	30,67	410.344,78		927.705,46	430.753,20	496.952,26	2.202,56




Capitoli	STAZIONE ZOOLOGICA ANTON DOHRN - RENDICONTO FINANZIARIO ANNO 2014										Gestione della Cassa		Totale del risultato al 31/12/14 (5+13)			
	GESTIONE DELLA COMPETENZA					GESTIONE RESIDUI					GESTIONE DELLA CASSA					
	PREVISIONI		SOLARE IMPROBANTE			SOLARE IMPROBANTE		SOLARE IMPROBANTE		SOLARE IMPROBANTE		SOLARE IMPROBANTE				
DENOMINAZIONE	1	2	3	4	5	6	7	8	9	10	11	12	13	14	15	16
	Iniziali	Variazioni	Definitivo	Pagate	Rimaste da pagare	Totale impegni	Differenza rispetto alle previsioni	Passivi passivi al 1 gennaio	Pagati	Rimasti da pagare	Totale	Variazioni	Previsioni	Pagamenti	Differenza rispetto alle previsioni	
	(1)	(2)	(1+2)	(6-4)	(6-5)	(4+5)	(6-7)	(8)	(9)	(10)	(9+10)	(11-12)	(13)	(14)	(14-15)	(16)
Restituzione depositi cauzionali																
<b>TOTALE USCITE APERTI NATURA DI PARTITE DI GIRO</b>	2.765.493,71		2.765.493,71	1.943.316,03	328.204,66	2.271.520,69	- 493.973,02	1.086.905,79	718.352,20	53,67	718.405,87	366.499,92	3.589.560,74	2.661.668,23	927.892,51	328.258,33
<b>TOTALE USCITE PER PARTITE DI GIRO</b>	2.765.493,71		2.765.493,71	1.943.316,03	328.204,66	2.271.520,69	- 493.973,02	1.086.905,79	718.352,20	53,67	718.405,87	366.499,92	3.589.560,74	2.661.668,23	927.892,51	328.258,33
Impiegato (s) nella gestione di servizi comuni (Titolo I)	19.688.348,03	4.345.012,41	24.033.360,44	11.654.880,88	2.826.091,78	14.741.852,65	- 9.291.507,88	3.209.729,45	3.859.774,71	1.114.570,68	4.974.345,35	- 253.594,05	26.925.065,56	13.704.833,39	11.220.232,17	4.611.566,46
Titolo II	7.314.651,33	8.957.462,12	16.272.113,45	1.253.265,32	2.518.139,28	3.870.444,80	- 12.401.768,65	3.377.906,47	1.595.816,12	1.723.988,14	3.369.804,26	7.322,21	8.942.863,32	2.948.821,64	5.994.041,68	4.291.109,42
Titolo III	2.765.493,71		2.765.493,71	1.943.316,03	328.204,66	2.271.520,69	- 493.973,02	1.086.905,79	718.352,20	53,67	718.405,87	366.499,92	3.589.560,74	2.661.668,23	927.892,51	328.258,33
Titolo IV	29.768.493,07	13.302.574,73	43.071.067,80	15.140.482,43	5.743.335,72	30.883.818,15	- 22.187.249,65	9.673.951,71	6.174.643,03	2.887.592,49	9.062.235,52	- 611.716,19	38.557.490,62	21.315.125,46	17.242.365,16	8.630.928,21
<b>TOTALE USCITE COMPLESSIVE</b>	29.768.493,07	13.302.574,73	43.071.067,80	15.140.482,43	5.743.335,72	30.883.818,15	- 22.187.249,65	9.673.951,71	6.174.643,03	2.887.592,49	9.062.235,52	- 611.716,19	38.557.490,62	21.315.125,46	17.242.365,16	8.630.928,21
Disavanzo di amministrazione presunto																
<b>TOTALE GENERALE</b>	29.768.493,07	13.302.574,73	43.071.067,80	15.140.482,43	5.743.335,72	30.883.818,15	- 22.187.249,65	9.673.951,71	6.174.643,03	2.887.592,49	9.062.235,52	- 611.716,19	38.557.490,62	21.315.125,46	17.242.365,16	8.630.928,21

ALLEGATO 2

DENOMINAZIONE	STAZIONE ZOOLOGICA ANTON DOHRN - RENDICONTO FINANZIARIO ANNO 2014														
	GESTIONE DELLA COMPETENZA					GESTIONE RESIDUI					GESTIONE DELLA CASSA				
	PREVISIONI	SOMME ACCERTATE				SOMME ACCERTATE					SOMME ACCERTATE				
1	2	3	4	5	6	7	8	9	10	11	12	13	14	15	16
Intzali	Variazioni	Definitivo	Ricevute	Rimaste da riscuotere	Totale accertamenti	Differenze rispetto alle previsioni	Residui attivi al 1 gennaio	Ricevute	Rimaste da riscuotere	Totale	Variazioni	Previsioni	Riscossione	Differenze rispetto alle previsioni	Totale dei residui al 31/12/14
TOTALE TITOLO I	3.850.060,24	3.850.060,24	16.555.782,31	14.908.628,53	16.555.782,31	29.941,28	4.274.125,78	1.405.135,83	2.869.177,20	4.265.513,03	7.613,75	23.475.908,28	16.313.814,66	7.162.133,62	4.478.538,63
TOTALE TITOLO II	-	500.000,00	500.000,00	500.000,00	500.000,00	-	201.235,00	-	201.235,00	700.238,00	(31,83)	499.000,00	499.000,00	-	801.238,00
TOTALE TITOLO III	-	-	-	-	-	-	-	-	-	-	-	-	-	-	-
TOTALE TITOLO IV	2.765.493,71	2.765.493,71	2.238.492,28	12.587,44	2.271.520,60	484.973,02	925.219,94	595.447,53	1.772,09	557.220,02	368.499,92	3.705.822,26	2.814.316,78	891.512,18	44.529,20
TOT. ENTRATE COMPLESSIVE 2014	<b>15.471.215,71</b>	<b>4.400.060,24</b>	<b>19.911.275,94</b>	<b>17.657.647,00</b>	<b>17.939.719,07</b>	<b>53.974,80</b>	<b>5.901.804,72</b>	<b>1.999.583,36</b>	<b>3.564.397,69</b>	<b>5.524.971,05</b>	<b>376.113,67</b>	<b>27.671.911,24</b>	<b>19.618.225,44</b>	<b>8.053.556,20</b>	<b>5.294.106,20</b>
AVANZO DI AMMINE 2013	14.297.272,36	8.862.414,49	23.159.791,85	-	-	-	-	-	-	-	-	26.932.658,34	-	-	-
FONDO INIZIALE DI CASSA	-	-	-	-	-	-	-	-	-	-	-	-	-	-	-
TOTALE A PAREGGIO	<b>29.768.493,07</b>	<b>13.302.574,73</b>	<b>43.071.067,89</b>	-	-	<b>53.974,80</b>	-	-	-	-	-	<b>54.001.430,08</b>	-	-	-

DENOMINAZIONE	STAZIONE ZOOLOGICA ANTON DOHRN - RENDICONTO FINANZIARIO ANNO 2014														
	GESTIONE DELLA COMPETENZA					GESTIONE RESIDUI					GESTIONE DELLA CASSA				
	PREVISIONI	SOMME IMPREBITE				SOMME IMPREBITE					SOMME IMPREBITE				
1	2	3	4	5	6	7	8	9	10	11	12	13	14	15	16
Intzali	Variazioni	Definitivo	Pagate	Rimaste da pagare	Totale impegni	Differenze rispetto alle previsioni	Residui passivi al 1 gennaio	Pagate	Rimaste da pagare	Totale	Variazioni	Previsioni	Impegni	Differenze rispetto alle previsioni	Totale dei residui al 31/12/14
TOTALE TITOLO I	19.888.240,03	4.345.012,01	24.033.252,04	11.843.865,58	2.896.991,28	14.741.852,65	9.291.507,08	5.209.739,43	3.859.774,71	1.114.576,68	4.074.248,39	20.235.088,56	15.704.635,59	11.250.430,07	4.031.562,46
TOTALE TITOLO II	7.314.651,33	8.957.862,12	16.272.513,45	1.352.305,52	3.870.444,89	12.401.708,65	3.377.306,47	1.596.516,12	1.772.968,14	3.569.484,26	7.822,21	8.182.868,32	2.948.821,84	5.694.041,68	4.291.107,82
TOTALE TITOLO III	-	-	-	-	-	-	-	-	-	-	-	-	-	-	-
TOTALE TITOLO IV	2.765.493,71	2.765.493,71	1.943.316,03	328.204,65	2.271.520,60	494.973,02	1.086.045,29	714.352,20	53,67	718.106,87	308.499,92	3.589.569,74	2.641.468,23	957.802,51	528.258,33
TOT. USCITE COMPLESSIVE 2014	<b>29.768.493,07</b>	<b>13.302.574,73</b>	<b>43.071.067,89</b>	<b>15.149.485,15</b>	<b>5.245.535,72</b>	<b>22.187.249,55</b>	<b>9.673.951,71</b>	<b>6.174.643,03</b>	<b>2.887.972,69</b>	<b>9.062.236,52</b>	<b>611.716,39</b>	<b>30.557.496,63</b>	<b>21.915.128,46</b>	<b>17.242.865,16</b>	<b>8.636.928,21</b>
AVANZO CASSA	-	-	-	-	-	-	-	-	-	-	-	-	-	-	-
TOTALE A PAREGGIO	<b>29.768.493,07</b>	<b>13.302.574,73</b>	<b>43.071.067,89</b>	-	-	-	-	-	-	-	-	<b>30.557.496,63</b>	-	-	-



## **Stazione Zoologica “Anton Dohrn”**


### ***Situazione amministrativa esercizio 2014***

#### ***Allegato 3***

*(Articolo 40 del Regolamento di Amministrazione, Contabilità e Finanza pubblicato sulla Gazzetta Ufficiale della Repubblica Italiana del 11 novembre 2008 )*

PAGINA BIANCA

<b>Tabella dimostrativa del risultato di amministrazione al 31/12/2014</b>			
Consistenza della cassa all'inizio dell'esercizio			26.932.658,84
<b>Riscossioni</b>	in c/competenza	17.657.642,08	
	in c/residui	1.960.583,36	19.618.225,44
<b>Pagamenti</b>	in c/competenza	15.140.482,43	
	in c/residui	6.174.643,03	21.315.125,46
Consistenza della cassa alla fine dell'esercizio			25.235.758,82
<b>Residui attivi</b>	dell'esercizio	1.729.719,07	
	degli esercizi precedenti	3.564.387,69	5.294.106,76
<b>Residui passivi</b>	dell'esercizio	5.743.335,72	
	degli esercizi precedenti	2.887.592,49	8.630.928,21
<b>Avanzo</b>	d'amministrazione alla fine dell'esercizio		<b>21.898.937,37</b>
<b>Disavanzo</b>			
<b>L'utilizzazione dell'avanzo di amministrazione per l'esercizio 2015 risulta così prevista:</b>			
<b>Parte vincolata</b>			<i>Avanzo da applicare</i>
<b>Capitoli</b>	<b>Denominazione</b>		
<b>PARTE VINCOLATA APPLICATA AL BILANCIO</b>			
Cap.10000	Stanziamiento per progetto "Approccio multitematico allo studio delle risposte della Biodiversità italiana al cambiamento climatico"		108.944,60
Cap.10001	Stanziamiento per progetto di ricerca PON1_00117		319.105,17
Cap.10002	Stanziamiento per progetto di ricerca PON1_01426		172.665,79
Cap.10004	Stanziamiento per progetto di ricerca PON1_2782		184.870,68
Cap.10005	Stanziamiento per progetto di ricerca PON3_00025		99.725,75
Cap.10006	Stanziamiento per progetto di ricerca PON3_00239		60.025,04
Cap.10007	Spese per progetti premiali		222.468,76
Cap.10008	Spese per programma "FIRB N.RBFR12QW41_001"		191.384,14
Cap.10009	Spese per coordinamento EMBRC-ESFRI		348.957,77
Cap.10303	Spese per "Progetti Bandiera" finanziati dal CNR RITMARE		2.488.749,72
Cap.10306	Spese per commessa "COCONET"		28.948,06
Cap.10308	Spese per programma PEOPLE-MCA-COFUND		24.000,00
Cap.10502	Spese per programma U.E. "GYPSY"		31.027,86
Cap.10503	Spese per programma U.E. "AmphioxusNOS"		28.374,99
Cap.10504	Stanziamiento per progetto "PERSEUS"		50.851,97
Cap.10505	Stanziamiento per progetto "MICROB3"		38.814,10
Cap.10506	Stanziamiento per progetto "BIOMEDBRIDGES"		9.252,36
Cap.10508	Stanziamiento per progetto "PharmaSea" (CEE 59)		283.895,50
Cap.10509	Stanziamiento per progetto "NEPTUNE" CEE 61		102.862,38
Cap.10510	Stanziamiento per progetto "ENPI"		398.209,65
Cap.10511	Spese per programma "HeatGrass"		17.536,22
Cap.10750	Stanziamiento per progetto "OSTREOPSIS OVATA"		18.915,30
Cap.10751	Spese per progetto "MODO"		1.494,70
Cap.10752	Spese per progetto "TEMASAV"		1.909,77
Cap.10753	Spese per progetto Realizzazione di un ciclo di incontri sui risultati del monitoraggio delle nidificazione di tartaruga marina comune "Caretta caretta"		3.443,69
Cap.10754	Spese per progetto "Distribuzione ed estensione degli habitat sia bentonici che pelagici"		100.000,00
Cap.16031	Spese per la realizzazione di infrastrutture "EMBRC"		2.100.000,00
Cap.20010	Acquisto attrezzature per progetto PON3_00025		127.275,80
Cap.20011	Acquisto attrezzature per progetto PON3_00239		48.635,16
Cap.20012	Acquisto attrezzature per Premiali		190.000,00
Cap.20013	ACQUISTI PER PROGETTO POTENZIAMENTO PAC01_00044 EMSO-MEDIT		20.611,09
Cap.20100	Acquisto attrezzature per RITMARE		389.791,72



ALLEGATO 3

Cap.20150	Inventariabile per programma UE "PharmaSea"	1.851,22
Cap.20151	Investimenti per programma "ENPI"	300.000,00
Cap. 2080	Competenze al personale a tempo determinato su fondi (art. 1, co. 188 L.266/2005)	20.070,72
Cap. 2120	Oneri prev. ed assisten. a carico dell'Ente per il personale a T. determinato su fondi (Art. 1 co. 188 L. 266/2005)	5.220,39
Cap. 2240	Irap per personale a tempo determinato su fondi esterni (Art. 1 co. 188 L. 266/2005)	1.706,01
Cap. 12010	Accantonamenti TFR per personale a T.Determinato su fondi (art. 1 co. 188 L.266/2005)	1.377,91
Cap. 24000	Fondo per TFR accantonato	5.988.157,65
	<b>Totale parte vincolata</b>	<b>14.531.131,64</b>
<b>PARTE VINCOLATA NON APPLICATA AL BILANCIO</b>		
Cap.74IN	Spese per programma CEE "Assamble" (CEE 43-44-45-46)	359.813,88
Cap.74LD	Spese per commessa " Monitoraggio ambiente marino - Ischia" (GAS 1)	128.974,70
Cap.10003	Stanziameto per progetto di ricerca PON1_02093	201.065,59
Cap.10307	Spese per programma di collaborazione "Prevalenza e caratterizzazione molecolare di ceppi di Clostridium difficile isolati da molluschi eduli lamellibranchi di diversa origine	2.290,40
Cap.10507	Spese per progetto U.E. per "Incommet" CEE 58	11.996,70
	<b>Totale parte vincolata</b>	<b>704.141,27</b>
	<b>Totale parte vincolata</b>	<b>15.235.272,91</b>
	<b>Parte disponibile</b>	
	<b>Totale parte disponibile da applicare al bilancio 2015 in sede di assestamento</b>	<b>6.663.664,46</b>
	<b>Totale avanzo di amministrazione</b>	<b>21.898.937,37</b>





## **Stazione Zoologica “Anton Dohrn”**

### **Conto economico esercizio 2014**

#### **Allegato 4**

*(Articolo 36, comma 1 del Regolamento di Amministrazione, Contabilità e Finanza pubblicato sulla Gazzetta Ufficiale della Repubblica Italiana del 11 novembre 2008 )*

PAGINA BIANCA



CONTO ECONOMICO				
	Anno 2014		Anno 2013	
	Parziali	Totali	Parziali	Totali
<b>A) VALORE DELLA PRODUZIONE</b>				
1) Proventi e corrispettivi per la produzione delle prestazioni e/o servizi	33.130,40	33.130,40	47.863,50	47.863,50
2) Variazione delle rimanenze dei prodotti in corso di lavorazione, semilavorati e finiti	1.112.739,31	1.112.739,31		
3) Variazione dei lavori in corso su ordinazione				
4) Incrementi di immobilizzazioni per lavori interni				
5) Altri ricavi e proventi, con separata indicazione contributi competenza dell'esercizio		18.120.390,93		18.640.752,03
5a) Trasferimento dallo Stato	11.823.173,72	-	15.688.853,41	-
5b) Trasferimento dalla Regione	-	-	-	-
5c) Altri ricavi e proventi, con separata indicazione	126.918,95	-	2.653.483,62	-
5d) Contributi per programmi	6.170.298,26	-	298.415,00	-
<b>Totale valore della produzione (A)</b>	<b>19.266.260,64</b>	<b>19.266.260,64</b>	<b>18.688.615,53</b>	<b>18.688.615,53</b>
<b>B) COSTI DELLA PRODUZIONE</b>				
6) per materie prime, sussidiarie, consumo e merci	473.920,86	473.920,86	539.759,77	539.759,77
7) per servizi**	8.151.380,56	8.151.380,56	5.482.710,81	5.482.710,81
8) per godimento beni di terzi**	70.162,91	70.162,91	58.898,31	58.898,31
9) per il personale**		6.596.660,36		6.965.296,66
a) salari e stipendi	4.259.574,45	-	4.389.151,08	-
b) oneri sociali	1.163.156,25	-	1.175.119,24	-
c) trattamento di fine rapporto	85.351,61	-	351.007,97	-
d) trattamento di quiescenza e simili	368,16	-	368,16	-
e) altri costi	1.088.209,89	-	1.049.650,21	-
10) Ammortamenti e svalutazioni		1.532.148,97		916.705,78
a) Ammortamento delle immobilizzazioni immateriali	108.400,46	-	218.859,95	-
b) Ammortamento delle immobilizzazioni materiali	1.423.748,51	-	697.845,83	-
c) Altre svalutazioni delle immobilizzazioni	-	-	-	-
d) Svalutazione crediti compresi nell'attivo circolante e delle disponibilità liquide	11.188,58	11.188,58	11.134,85	11.134,85
11) Variazioni delle rimanenze di materie prime, sussidiarie, di consumo e merci	-	-	-	-
12) Accantonamenti per rischi	-	-	55.000,00	55.000,00
13) Accantonamenti ai fondi per oneri	-	-	-	-
14) Oneri diversi di gestione	1.020.931,32	1.020.931,32	1.926.004,44	1.926.004,44
<b>Totale Costi (B)</b>	<b>17.834.016,40</b>	<b>17.834.016,40</b>	<b>15.933.240,92</b>	<b>15.933.240,92</b>
<b>DIFFERENZA TRA VALORE E COSTI DELLA PRODUZIONE (A - B)</b>	<b>1.432.244,24</b>	<b>1.432.244,24</b>	<b>2.755.374,61</b>	<b>2.755.374,61</b>
<b>C) PROVENTI E ONERI FINANZIARI</b>				
15) Proventi da partecipazioni				
16) Altri proventi finanziari				
a) di crediti iscritti nelle immobilizzazioni				
b) di titoli iscritti nelle immobilizzazioni che non costituiscono partecipazioni;				
c) di titoli iscritti nell'attivo circolante che non costituiscono partecipazioni;				
d) proventi diversi dai precedenti				
17) Interessi e altri oneri finanziari	2.290,79	2.290,79	1.872,08	1.872,08
<b>Totale proventi ed oneri finanziari (15+16-17)</b>	<b>- 2.290,79</b>	<b>- 2.290,79</b>	<b>- 1.872,08</b>	<b>- 1.872,08</b>
<b>D) RETTIFICHE DI VALORE DI ATTIVITA' FINANZIARIE</b>				
18) Rivalutazioni:				
a) di partecipazioni				
b) di immobilizzazioni finanziarie				
c) di titoli iscritti nell'attivo circolante				
19) Svalutazioni:				
a) di partecipazioni				
b) di immobilizzazioni finanziarie				
c) di titoli iscritti nell'attivo circolante				
<b>Totale rettifiche di valore</b>				
<b>E) PROVENTI E ONERI STRAORDINARI</b>				
20) Proventi, con separata indicazione delle plusvalenze da alienazioni i cui ricavi non sono iscrisibili al n.5)	-	-	2.249,69	2.249,69
20a) contributi straordinari in conto esercizio	-	-	-	-
21) Oneri straordinari, con separata indicazione delle minusvalenze da alienazioni i cui effetti contabili non sono iscrisibili al n.14)	839,57	839,57	-	-
22) Sopravvenienze attive ed insussistenze del passivo derivanti dalla gestione dei residui	611.716,19	611.716,19	502.049,19	502.049,19
23) Sopravvenienze passive ed insussistenze dell'attivo derivanti dalla gestione dei residui	376.113,67	376.113,67	396.917,89	396.917,89
<b>Totale delle partite straordinarie</b>	<b>234.762,95</b>	<b>234.762,95</b>	<b>107.380,99</b>	<b>107.380,99</b>
<b>Risultato prima delle imposte (A-B±C±D±E)</b>	<b>1.664.716,40</b>	<b>1.664.716,40</b>	<b>2.860.883,52</b>	<b>2.860.883,52</b>
Imposte dell'esercizio	442,00	-	-	-
<b>Avanzo/Disavanzo/Pareggio Economico</b>	<b>1.664.274,40</b>	<b>1.664.716,40</b>	<b>2.860.883,52</b>	<b>2.860.883,52</b>

\* Entrate correnti depurate dei proventi finanziari: lett. c) e dei proventi straordinari (di natura finanziaria): lett. d)

\*\* Uscite correnti depurate degli oneri finanziari: lett. c) e degli oneri straordinari: lett. d)

PAGINA BIANCA



## **Stazione Zoologica Anton Dohrn**

### **STATO PATRIMONIALE**

*Allegato 5*

*(Articolo 37, comma 1 del Regolamento di Amministrazione, Contabilità e Finanza pubblicato sulla Gazzetta Ufficiale della Repubblica Italiana del 11 novembre 2008 )*

PAGINA BIANCA





STATO PATRIMONIALE					
ATTIVITA'		ANNO	ANNO	PASSIVITA'	ANNO
		2014	2013		2014
					2013
<b>C) ATTIVO CIRCOLANTE</b>					
I. <i>Rimanenze</i>					
1) materie prime, sussidiarie e di consumo		113.122,84	101.934,26	7) verso imprese controllate, collegate e controllanti	323.128,34
2) prodotti in corso di lavorazione e semilavorati				8) debiti tributari	314.748,88
3) lavori in corso				9) debiti verso istituti di previdenza e sicurezza sociale	331.898,05
4) prodotti finiti e merci		1.112.739,31		10) debiti verso iscritti, soci e terzi per prestazioni dovute	
5) accanti				11) debiti verso lo Stato ed altri soggetti pubblici	1.703.547,92
<b>Totale</b>		<b>1.225.862,15</b>	<b>101.934,26</b>	12) debiti diversi	7.530.669,40
				<b>Totale</b>	
II. <i>Residui attivi, con separata indicazione</i>					
1) Crediti verso utenti, clienti ecc.		1.566.625,65	761.990,00	<b>Totale Debiti (E)</b>	<b>7.530.669,40</b>
2) Crediti verso iscritti, soci e terzi					
3) Crediti verso imprese controllate e collegate					
4) Crediti verso lo Stato ed altri soggetti pubblici		3.557.670,53	4.131.434,94	<b>F) RATEI E RISCONTI</b>	
4)-bis Crediti tributari		68.786,00	55.218,67	1) Ratei passivi	33.639,02
4)-ter Imposte anticipate				2) Risconti passivi	9.247.115,28
5) Crediti verso altri		115.971,58	952.441,11	3) Aggio su prestiti	
<b>Totale</b>		<b>5.309.053,76</b>	<b>5.901.064,72</b>	4) Riserve tecniche	
III. <i>Attività finanziarie che non costituiscono immobilizzazioni</i>					
1) Partecipazioni in imprese collegate				<b>Totale ratei e risconti (F)</b>	<b>9.280.754,30</b>
2) Partecipazioni in imprese controllate					
3) Altre partecipazioni					
4) Altri titoli					
<b>Totale</b>					
IV. <i>Disponibilità liquide</i>					
1) depositi bancari e postali		25.235.758,82	26.932.658,84		
2) assegni					
3) denaro e valori in cassa					
<b>Totale</b>		<b>25.235.758,82</b>	<b>26.932.658,84</b>		
<b>Totale attivo circolante (C)</b>					
		<b>31.770.674,73</b>	<b>32.935.677,82</b>		
<b>D) RATEI E RISCONTI</b>					
1) Ratei attivi		178.639,31	1.689.452,67	<b>Totale passivo e netto</b>	<b>41.062.877,84</b>
2) Risconti attivi		178.839,31	1.689.452,67		
<b>Totale ratei e risconti (D)</b>		<b>357.478,62</b>	<b>3.378.905,34</b>		
<b>Totale attivo</b>		<b>32.128.153,35</b>	<b>36.314.583,16</b>		
<b>Conti d'ordine (Art. 42 co. 7 del DPR 97/2003)</b>					
Fabbricato sede di Napoli		58.553.000,00	58.553.000,00		
Impegni per prestazioni non ancora eseguite		1.100.258,81	1.242.338,81		
<b>Totale conti d'ordine</b>		<b>59.653.258,81</b>	<b>59.795.338,81</b>		
<b>Totale conti d'ordine</b>					
		<b>59.653.258,81</b>	<b>59.795.338,81</b>		

PAGINA BIANCA



\*17PDL0049080\*