

SENATO DELLA REPUBBLICA

XVII LEGISLATURA

N.2112
TAB. 9
Annesso 12

DISEGNO DI LEGGE

**presentato dal Ministro dell'economia e delle finanze
(PADOAN)**

COMUNICATO ALLA PRESIDENZA IL 25 OTTOBRE 2015

**Bilancio di previsione dello Stato per l'anno finanziario 2016
e bilancio pluriennale per il triennio 2016-2018**

TABELLA n. 9

**Stato di previsione del Ministero dell'ambiente,
e della tutela del territorio e del mare
per l'anno finanziario 2016 e per il triennio 2016-2018**

ANNESSO N. 12

CONTO CONSUNTIVO

**ENTE PARCO NAZIONALE DEL GRAN SASSO
E MONTI DELLA LAGA**

ESERCIZIO FINANZIARIO 2014

PAGINA BIANCA

ANNESSO N. 12
allo stato di previsione del Ministero dell'ambiente
e della tutela del territorio e del mare
per l'anno finanziario 2016 e per il triennio 2016-2018

CONTO CONSUNTIVO
ENTE PARCO NAZIONALE DEL GRAN SASSO
E MONTI DELLA LAGA
ESERCIZIO FINANZIARIO 2014

PAGINA BIANCA

RENDICONTO FINANZIARIO 2014

PARTE I - ENTRATE

PARTE II - USCITE

PAGINA BIANCA

RENDICONTO FINANZIARIO DECISIONALE - ANNO 2014

ENTE PARCO DEL GRAN SASSO E M. TILAGA

PARTE I ENTRATE

| CODICE | DENOMINAZIONE | ANNO FINANZIARIO 2014 | | | ANNO FINANZIARIO 2013 | | |
|------------|--|-----------------------|---------------------------|---------------------|-----------------------|---------------------------|---------------------|
| | | Residui | Competenza (Accertamenti) | Cassa (Riscossioni) | Residui | Competenza (Accertamenti) | Cassa (Riscossioni) |
| | Avanzo di amministrazione presunto Fondo iniziale di cassa presunto | | 1.845.715,15 | 3.970.676,21 | | 0,00 | 0,00 |
| 101 | CENTRO DI RESPONSABILITÀ 101 - DIRETTORE | | | | | | |
| 101.1 | TITOLO I - ENTRATE CORRENTI | | | | | | |
| 101.1.1 | UNITA' PREVISIONALE 3 LIVELLO I - ENTRATE CONTRIBUTIVE | | | | | | |
| 101.1.1.1 | CATEGORIA 1 - ALIQUOTE CONTRIBUTIVE A CARICO DEI DATORI | 0,00 | 0,00 | 0,00 | 0,00 | 0,00 | 0,00 |
| 101.1.1.2 | CATEGORIA 2 - QUOTE DI PARTECIPAZIONE DEGLI ISCRITTI | 0,00 | 0,00 | 0,00 | 0,00 | 0,00 | 0,00 |
| | TOTALE | 0,00 | 0,00 | 0,00 | 0,00 | 0,00 | 0,00 |
| 101.1.2 | UNITA' PREVISIONALE 3 LIVELLO II - ENTRATE DERIVANTI DA | | | | | | |
| 101.1.2.1 | CATEGORIA 1 - TRASFERIMENTI DA PARTE DELLO STATO | 20.255,04 | 5.581.178,70 | 5.581.178,70 | 691.000,00 | 4.681.935,00 | 5.352.679,96 |
| 101.1.2.2 | CATEGORIA 2 - TRASFERIMENTI DA PARTE DELLE REGIONI | 460.753,62 | 2.800,00 | 116.970,61 | 547.248,62 | 0,00 | 66.500,00 |
| 101.1.2.3 | CATEGORIA 3 - TRASFERIMENTI DA PARTE DEI COMUNI E DELLE | 0,00 | 0,00 | 0,00 | 0,00 | 0,00 | 0,00 |
| 101.1.2.4 | CATEGORIA 4 - TRASFERIMENTI DA PARTE DI ALTRI ENTI DEL | 2.249.402,78 | 1.265.077,00 | 1.202.019,30 | 1.866.171,80 | 848.585,00 | 465.354,02 |
| | TOTALE | 2.730.411,44 | 6.849.055,70 | 6.900.168,61 | 3.104.420,42 | 5.530.520,00 | 5.884.533,98 |
| 101.1.3 | UNITA' PREVISIONALE 3 LIVELLO III - ALTRE ENTRATE | | | | | | |
| 101.1.3.1 | CATEGORIA 1 - ENTRATE DERIVANTI DALLA VENDITA DI BENI E | 59.747,74 | 24.478,23 | 32.785,95 | 39.218,42 | 43.857,79 | 22.328,47 |
| 101.1.3.2 | CATEGORIA 2 - REDDITI E PROVENTI PATRIMONIALI | 0,00 | 9.328,85 | 6.877,84 | 0,00 | 6.738,44 | 6.738,44 |
| 101.1.3.3 | CATEGORIA 3 - POSTE CORRETTIVE E COMPENSATIVE DI USCITE | 427.804,22 | 133.895,36 | 421.138,06 | 246.892,21 | 239.766,97 | 58.854,96 |
| 101.1.3.4 | CATEGORIA 4 - ENTRATE NON CLASSIFICABILI IN ALTRE VOCI | 114.986,45 | 0,00 | 4.400,00 | 10.586,45 | 113.550,00 | 9.150,00 |
| | TOTALE | 602.538,41 | 167.702,44 | 465.201,85 | 296.697,08 | 403.913,20 | 97.071,87 |
| | TOTALE ENTRATE CORRENTI CENTRO DI RESP. Direttore | 3.332.949,85 | 7.016.758,14 | 7.365.370,46 | 3.401.117,50 | 5.934.433,20 | 5.981.605,85 |
| | TOTALE GENERALE ENTRATE CORRENTI | 3.332.949,85 | 7.016.758,14 | 7.365.370,46 | 3.401.117,50 | 5.934.433,20 | 5.981.605,85 |

Data di stampa: 23/03/2015



RENDICONTO FINANZIARIO DECISIONALE - ANNO 2014

ENTE PARCO DEL GRAN SASSO E M. TI. LAGA

PARTE I ENTRATE

| CODICE | DENOMINAZIONE | ANNO FINANZIARIO 2014 | | | ANNO FINANZIARIO 2013 | | |
|-----------|---|-----------------------|---------------------------|---------------------|-----------------------|---------------------------|---------------------|
| | | Residui | Competenza (Accertamenti) | Cassa (Riscossioni) | Residui | Competenza (Accertamenti) | Cassa (Riscossioni) |
| 101 | CENTRO DI RESPONSABILITÀ 101 - DIRETTORE | | | | | | |
| 101.2 | TITOLO II - ENTRATE IN CONTO CAPITALE | | | | | | |
| 101.2.1 | UNITA' PREVISIONALE 3 LIVELLO I - ENTRATE PER ALIENAZIONE DI BENI | | | | | | |
| 101.2.1.1 | CATEGORIA 1 - ALIENAZIONE DI IMMOBILI E DIRITTI REALI | 0,00 | 0,00 | 0,00 | 0,00 | 0,00 | 0,00 |
| 101.2.1.2 | CATEGORIA 2 - ALIENAZIONE DI IMMOBILIZZAZIONI TECNICHE | 0,00 | 0,00 | 0,00 | 0,00 | 0,00 | 0,00 |
| 101.2.1.3 | CATEGORIA 3 - REALIZZO DI VALORI MOBILIARI | 0,00 | 0,00 | 0,00 | 0,00 | 0,00 | 0,00 |
| 101.2.1.4 | CATEGORIA 4 - RISCOSSIONE DI CREDITI | 0,00 | 0,00 | 0,00 | 0,00 | 0,00 | 0,00 |
| | TOTALE | 0,00 | 0,00 | 0,00 | 0,00 | 0,00 | 0,00 |
| 101.2.2 | UNITA' PREVISIONALE 3 LIVELLO II - ENTRATE DERIVANTI DA | | | | | | |
| 101.2.2.1 | CATEGORIA 1 - TRASFERIMENTI DALLO STATO | 920.950,27 | 45.000,00 | 552.621,83 | 1.571.718,97 | 0,00 | 650.768,70 |
| 101.2.2.2 | CATEGORIA 2 - TRASFERIMENTI DALLE REGIONI | 1.694.901,91 | 114.000,00 | 215.333,60 | 1.201.921,91 | 492.980,00 | 0,00 |
| 101.2.2.3 | CATEGORIA 3 - TRASFERIMENTI DA COMUNI E PROVINCE | 0,00 | 0,00 | 0,00 | 0,00 | 0,00 | 0,00 |
| 101.2.2.4 | CATEGORIA 4 - TRASFERIMENTI DA ALTRI ENTI DEL SETTORE | 4.000,00 | 2.257,00 | 2.257,00 | 51.202,52 | 0,00 | 40.000,00 |
| | TOTALE | 2.619.852,18 | 161.257,00 | 770.212,43 | 2.824.843,40 | 492.980,00 | 690.768,70 |
| 101.2.3 | UNITA' PREVISIONALE 3 LIVELLO III - ACCENSIONE DI PRESTITI | | | | | | |
| 101.2.3.1 | CATEGORIA 1 - ASSUNZIONE DI MUTUI | 0,00 | 0,00 | 0,00 | 0,00 | 0,00 | 0,00 |
| 101.2.3.2 | CATEGORIA 2 - ASSUNZIONE DI ALTRI DEBITI FINANZIARI | 0,00 | 0,00 | 0,00 | 0,00 | 0,00 | 0,00 |
| 101.2.3.3 | CATEGORIA 3 - EMISSIONE DI OBBLIGAZIONI | 0,00 | 0,00 | 0,00 | 0,00 | 0,00 | 0,00 |
| | TOTALE | 0,00 | 0,00 | 0,00 | 0,00 | 0,00 | 0,00 |
| | TOTALE ENTRATE IN CONTO CAPITALE CENTRO DI RESP. Direttore | 2.619.852,18 | 161.257,00 | 770.212,43 | 2.824.843,40 | 492.980,00 | 690.768,70 |
| | TOTALE GENERALE ENTRATE IN CONTO CAPITALE | 2.619.852,18 | 161.257,00 | 770.212,43 | 2.824.843,40 | 492.980,00 | 690.768,70 |
| 101 | CENTRO DI RESPONSABILITÀ 101 - DIRETTORE | | | | | | |
| 101.4 | TITOLO IV - PARTITE DI GIRO | | | | | | |


RENDICONTO FINANZIARIO DECISIONALE - ANNO 2014

ENTE PARCO DEL GRAN SASSO E M. TI. LAGA

PARTE I ENTRATE

| CODICE | DENOMINAZIONE | ANNO FINANZIARIO 2014 | | | | ANNO FINANZIARIO 2013 | | | | |
|-----------|--|-----------------------|---------------------------|---------------------|--------------|---------------------------|---------------------|--------------|---------------------------|---------------------|
| | | Residui | Competenza (Accertamenti) | Cassa (Riscossioni) | Residui | Competenza (Accertamenti) | Cassa (Riscossioni) | Residui | Competenza (Accertamenti) | Cassa (Riscossioni) |
| 101.4.1 | UNITA' PREVISIONALE 3 LIVELLO I - ENTRATE AVENTI NATURA DI PARTITE | | | | | | | | | |
| 101.4.1.1 | CATEGORIA 1 - ENTRATI AVENTI NATURA DI PARTITE DI GIRO | 2.287,50 | 497.905,79 | 497.685,29 | 490,00 | 551.174,19 | 549.133,69 | 551.174,19 | 549.133,69 | 549.133,69 |
| | TOTALE | 2.287,50 | 497.905,79 | 497.685,29 | 490,00 | 551.174,19 | 549.133,69 | 551.174,19 | 549.133,69 | 549.133,69 |
| | TOTALE ENTRATE PARTITE DI GIRO CENTRO DI RESP. Direttore | 2.287,50 | 497.905,79 | 497.685,29 | 490,00 | 551.174,19 | 549.133,69 | 551.174,19 | 549.133,69 | 549.133,69 |
| | TOTALE GENERALE ENTRATE GESTIONI SPECIALI E PARTITE DI GIRO | 2.287,50 | 497.905,79 | 497.685,29 | 490,00 | 551.174,19 | 549.133,69 | 551.174,19 | 549.133,69 | 549.133,69 |
| | Riepilogo dei titoli | | | | | | | | | |
| | Riepilogo dei titoli Centro di responsabilità amm.va "Direttore" | | | | | | | | | |
| | Titolo I | 3.332.949,85 | 7.016.758,14 | 7.365.370,46 | 3.401.117,50 | 5.934.433,20 | 5.981.605,85 | 5.934.433,20 | 5.981.605,85 | 5.981.605,85 |
| | Titolo II | 2.619.852,18 | 161.257,00 | 770.212,43 | 2.824.843,40 | 492.980,00 | 690.768,70 | 492.980,00 | 690.768,70 | 690.768,70 |
| | Titolo IV | 2.287,50 | 497.905,79 | 497.685,29 | 490,00 | 551.174,19 | 549.133,69 | 551.174,19 | 549.133,69 | 549.133,69 |
| | Totale delle entrate Centro di responsabilità amm.va "Direttore" | 5.955.089,53 | 7.675.920,93 | 8.633.268,18 | 6.226.450,90 | 6.978.587,39 | 7.221.508,24 | 6.978.587,39 | 7.221.508,24 | 7.221.508,24 |
| | Riepilogo delle entrate di tutti i Centri di responsabilità amm.va | | | | | | | | | |
| | Titolo I | 3.332.949,85 | 7.016.758,14 | 7.365.370,46 | 3.401.117,50 | 5.934.433,20 | 5.981.605,85 | 5.934.433,20 | 5.981.605,85 | 5.981.605,85 |
| | Titolo II | 2.619.852,18 | 161.257,00 | 770.212,43 | 2.824.843,40 | 492.980,00 | 690.768,70 | 492.980,00 | 690.768,70 | 690.768,70 |
| | Titolo IV | 2.287,50 | 497.905,79 | 497.685,29 | 490,00 | 551.174,19 | 549.133,69 | 551.174,19 | 549.133,69 | 549.133,69 |
| | TOTALE | 5.955.089,53 | 7.675.920,93 | 8.633.268,18 | 6.226.450,90 | 6.978.587,39 | 7.221.508,24 | 6.978.587,39 | 7.221.508,24 | 7.221.508,24 |
| | Avanzo di amministrazione utilizzato | | 1.845.715,15 | | | 2.054.927,36 | | 2.054.927,36 | | |
| | TOTALE GENERALE DELLE ENTRATE | 5.955.089,53 | 9.521.636,08 | 12.603.944,39 | 6.226.450,90 | 9.033.514,75 | 7.221.508,24 | 9.033.514,75 | 7.221.508,24 | 7.221.508,24 |

(Data)




RENDCONTO FINANZIARIO DECISIONALE - ANNO 2014

ENTE PARCO DEL GRAN SASSO E M. TI LAGA

PARTE II SPESE

| CODICE | DENOMINAZIONE | ANNO FINANZIARIO 2014 | | | ANNO FINANZIARIO 2013 | | |
|-----------|---|-----------------------|----------------------|---------------------|-----------------------|----------------------|---------------------|
| | | Residui | Competenza (Impegni) | Cassa (Pagamenti) | Residui | Competenza (Impegni) | Cassa (Pagamenti) |
| | Disavanzo di amministrazione presunto | | 0,00 | | | 0,00 | |
| 101 | CENTRO DI RESPONSABILITÀ 101 - DIRETTORE | | | | | | |
| 101.1 | TITOLO I - SPESE CORRENTI | | | | | | |
| 101.1.1 | UNITA' PREVISIONALE 3 LIVELLO I - FUNZIONAMENTO | | | | | | |
| 101.1.1.1 | CATEGORIA 1 - USCITE PER GLI ORGANI DELL'ENTE | 3.777,01 | 41.823,65 | 42.618,44 | 5.018,95 | 41.061,88 | 42.303,82 |
| 101.1.1.2 | CATEGORIA 2 - ONERI PER IL PERSONALE IN ATTIVITA' DI | 460.045,84 | 2.229.922,80 | 2.287.461,07 | 888.049,14 | 1.897.340,06 | 2.317.850,54 |
| 101.1.1.3 | CATEGORIA 3 - USCITE PER L'ACQUISTO DI BENI DI CONSUMO E | 254.804,38 | 673.159,87 | 623.645,50 | 238.084,83 | 672.500,44 | 635.302,92 |
| | TOTALE | 718.627,23 | 2.944.906,32 | 2.953.725,01 | 1.131.152,92 | 2.610.902,38 | 2.995.457,28 |
| 101.1.2 | UNITA' PREVISIONALE 3 LIVELLO II - INTERVENTI DIVERSI | | | | | | |
| 101.1.2.1 | CATEGORIA 1 - USCITE PER PRESTAZIONI ISTITUZIONALI | 3.868.016,50 | 3.074.916,62 | 2.300.914,71 | 3.822.514,91 | 2.854.823,46 | 2.602.545,91 |
| 101.1.2.2 | CATEGORIA 2 - TRASFERIMENTI PASSIVI | 0,00 | 0,00 | 0,00 | 0,00 | 0,00 | 0,00 |
| 101.1.2.3 | CATEGORIA 3 - ONERI FINANZIARI | 800,00 | 354,28 | 354,28 | 841,27 | 1.786,66 | 1.827,93 |
| 101.1.2.4 | CATEGORIA 4 - ONERI TRIBUTARI | 1.363,39 | 51.452,81 | 49.015,20 | 15.234,34 | 60.909,98 | 74.375,93 |
| 101.1.2.5 | CATEGORIA 5 - POSTE CORRETIVE E COMPENSATIVE DI | 0,00 | 0,00 | 0,00 | 0,00 | 0,00 | 0,00 |
| 101.1.2.6 | CATEGORIA 6 - USCITE NON CLASSIFICABILI IN ALTRE VOCI | 80.928,87 | 210.612,25 | 230.099,55 | 95.573,23 | 213.386,84 | 228.031,20 |
| | TOTALE | 3.951.108,76 | 3.337.335,96 | 2.580.383,74 | 3.934.163,75 | 3.130.906,94 | 2.906.780,97 |
| 101.1.4 | UNITA' PREVISIONALE 3 LIVELLO IV - TRATTAMENTI DI QUIESCENZA, | | | | | | |
| 101.1.4.1 | CATEGORIA 1 - ONERI PER IL PERSONALE IN QUIESCENZA | 0,00 | 0,00 | 0,00 | 0,00 | 0,00 | 0,00 |
| 101.1.4.2 | CATEGORIA 2 - ACCANTONAMENTO AL TRATTAMENTO DI FINE | 0,00 | 0,00 | 0,00 | 0,00 | 0,00 | 0,00 |
| | TOTALE | 0,00 | 0,00 | 0,00 | 0,00 | 0,00 | 0,00 |
| 101.1.5 | UNITA' PREVISIONALE 3 LIVELLO V - ACCANTONAMENTI A FONDI RISCHI | | | | | | |
| 101.1.5.1 | CATEGORIA 1 - ACCANTONAMENTI A FONDI RISCHI ED ONERI | 0,00 | 0,00 | 0,00 | 0,00 | 0,00 | 0,00 |
| | TOTALE | 0,00 | 0,00 | 0,00 | 0,00 | 0,00 | 0,00 |
| | TOTALE USCITE CORRENTI CENTRO DI RESP. Direttore | 4.669.735,99 | 6.282.242,28 | 5.534.108,75 | 5.065.316,87 | 5.741.809,32 | 5.902.238,25 |



RENDCONTO FINANZIARIO DECISIONALE - ANNO 2014

ENTE PARCO DEL GRAN SASSO E M. TI LAGA

PARTE II SPESE

| CODICE | DENOMINAZIONE | ANNO FINANZIARIO 2014 | | | ANNO FINANZIARIO 2013 | | |
|-----------|---|-----------------------|----------------------|-------------------|-----------------------|----------------------|-------------------|
| | | Residui | Competenza (Impegni) | Cassa (Pagamenti) | Residui | Competenza (Impegni) | Cassa (Pagamenti) |
| | TOTALE GENERALE USCITE CORRENTI | 4.669.735,99 | 6.282.242,28 | 5.534.108,75 | 5.065.316,67 | 5.741.809,32 | 5.902.238,25 |
| 101 | CENTRO DI RESPONSABILITÀ 101 - DIRETTORE | | | | | | |
| 101.2 | TITOLO II - SPESE IN CONTO CAPITALE | | | | | | |
| 101.2.1 | UNITA' PREVISIONALE 3 LIVELLO I - INVESTIMENTI | | | | | | |
| 101.2.1.1 | CATEGORIA 1 - ACQUISIZIONE DI BENI DI USO DUREVOLE ED | 3.224.136,63 | 562.457,78 | 574.853,87 | 2.746.751,47 | 996.869,19 | 505.125,14 |
| 101.2.1.2 | CATEGORIA 2 - ACQUISIZIONI DI IMMOBILIZZAZIONI TECNICHE | 182.402,03 | 437.654,35 | 297.013,05 | 273.093,66 | 147.348,87 | 202.303,14 |
| 101.2.1.3 | CATEGORIA 3 - PARTECIPAZIONI E ACQUISTO DI VALORI | 0,00 | 0,00 | 0,00 | 0,00 | 0,00 | 0,00 |
| 101.2.1.4 | CATEGORIA 4 - CONCESSIONI DI CREDITI ED ANTICIPAZIONI | 0,00 | 0,00 | 0,00 | 0,00 | 0,00 | 0,00 |
| 101.2.1.5 | CATEGORIA 5 - INDENNITÀ DI ANZIANITÀ E SIMILARI AL | 0,00 | 54.106,82 | 0,00 | 0,00 | 7.737,78 | 7.737,78 |
| | TOTALE | 3.406.538,66 | 1.054.218,95 | 871.866,92 | 3.019.845,13 | 1.151.955,84 | 715.166,06 |
| | TOTALE USCITE IN CONTO CAPITALE CENTRO DI RESP. Direttore | 3.406.538,66 | 1.054.218,95 | 871.866,92 | 3.019.845,13 | 1.151.955,84 | 715.166,06 |
| | TOTALE GENERALE USCITE IN CONTO CAPITALE | 3.406.538,66 | 1.054.218,95 | 871.866,92 | 3.019.845,13 | 1.151.955,84 | 715.166,06 |
| 101 | CENTRO DI RESPONSABILITÀ 101 - DIRETTORE | | | | | | |
| 101.4 | TITOLO IV - PARTITE DI GIRO | | | | | | |
| 101.4.1 | UNITA' PREVISIONALE 3 LIVELLO I - SPESE AVENTI NATURA DI PARTITE DI | | | | | | |
| 101.4.1.1 | CATEGORIA 1 - USCITE AVENTI NATURA DI PARTITE DI GIRO | 3.775,94 | 497.905,79 | 496.584,13 | 966,48 | 551.174,20 | 548.032,46 |
| | TOTALE | 3.775,94 | 497.905,79 | 496.584,13 | 966,48 | 551.174,20 | 548.032,46 |
| | TOTALE USCITE PARTITE DI GIRO CENTRO DI RESP. Direttore | 3.775,94 | 497.905,79 | 496.584,13 | 966,48 | 551.174,20 | 548.032,46 |
| | TOTALE GENERALE USCITE PER PARTITE DI GIRO E GESTIONI SPECIALI | 3.775,94 | 497.905,79 | 496.584,13 | 966,48 | 551.174,20 | 548.032,46 |
| | Riepilogo dei titoli | | | | | | |
| | Riepilogo dei titoli Centro di responsabilità amm.va "Direttore" | | | | | | |
| | TITOLO I | 4.669.735,99 | 6.282.242,28 | 5.534.108,75 | 5.065.316,67 | 5.741.809,32 | 5.902.238,25 |
| | TITOLO II | 3.406.538,66 | 1.054.218,95 | 871.866,92 | 3.019.845,13 | 1.151.955,84 | 715.166,06 |
| | TITOLO IV | 3.775,94 | 497.905,79 | 496.584,13 | 966,48 | 551.174,20 | 548.032,46 |

Data di stampa: 23/03/2015

Pagina 5 di 6



RENDCONTO FINANZIARIO DECISIONALE - ANNO 2014

ENTE PARCO DEL GRAN SASSO E M. TI LAGA

PARTE II SPESE

| CODICE | DENOMINAZIONE | ANNO FINANZIARIO 2014 | | | ANNO FINANZIARIO 2013 | | |
|--------|---|-----------------------|----------------------|-------------------|-----------------------|----------------------|-------------------|
| | | Residui | Competenza (Impegni) | Cassa (Pagamenti) | Residui | Competenza (Impegni) | Cassa (Pagamenti) |
| | Totale delle uscite Centro di responsabilità amm.va "Direttore" | 8.080.050,59 | 7.834.367,02 | 6.902.559,80 | 8.086.128,28 | 7.444.939,36 | 7.165.436,77 |
| | Riepilogo delle uscite di tutti i Centri di responsabilità amm.va | | | | | | |
| | Titolo I | 4.669.735,99 | 6.282.242,28 | 5.534.108,75 | 5.065.316,67 | 5.741.809,32 | 5.902.238,25 |
| | Titolo II | 3.406.538,66 | 1.054.218,95 | 871.866,92 | 3.019.845,13 | 1.151.955,84 | 715.166,06 |
| | Titolo IV | 3.775,94 | 497.905,79 | 496.584,13 | 966,48 | 551.174,20 | 548.032,46 |
| | TOTALE | 8.080.050,59 | 7.834.367,02 | 6.902.559,80 | 8.086.128,28 | 7.444.939,36 | 7.165.436,77 |
| | Disavanzo di amministrazione | | 0,00 | | | 0,00 | |
| | TOTALE GENERALE DELLE SPESE | 8.080.050,59 | 7.834.367,02 | 6.902.559,80 | 8.086.128,28 | 7.444.939,36 | 7.165.436,77 |



Data di stampa: 23/03/2015

Pagina 6 di 6

PARTE ENTRATE

| codice | Denominazione | Gestione di competenza | | | | | | Gestione dei residui attivi | | | | | | Gestione di cassa | | Totale dei residui attivi al termine dell'esercizio (9+15) | |
|-----------|---|------------------------|-----------------|--------------|-----------------|------|-----------------------------------|-----------------------------|-------------------------------|----------------|--|------------|-------------|---|--------------|--|------------|
| | | Previsioni | Somme accertate | | Differenze in + | | Residui all'inizio dell'esercizio | Raccolti | Rimasti da riscuotere (16-14) | Totale (14+15) | Variazioni in + (16-13) o in - (13-16) | Previsioni | Riscossioni | Differenze in + (20-19) o in - (19-20) dalle previsioni | | | |
| N. | | 4 | 5-6 | 7 | 8 | 9 | 10 | 11-12 | 13 | 14 | 15 | 16 | 17-18 | 19 | 20 | 21-22 | 23 |
| 1-2 | Avanzo di amministrazione presunto Fondo iniziale di cassa presunto | 1.350.000,00 | 485.715,15 | 1.845.715,15 | | | | | | | | | | 3.970.615,21 | | | |
| 101 | CENTRO DI RESPONSABILITÀ 101 - DIRETTORE | | | | | | | | | | | | | | | | |
| 101.1 | TITOLO I - ENTRATE CORRENTI | | | | | | | | | | | | | | | | |
| 101.1.2 | UNITÀ PREVISIONALE 3 LIVELLO II - ENTRATE DERIVANTI DA TRASFERIMENTI CORRENTI | | | | | | | | | | | | | | | | |
| 101.1.2.1 | CATEGORIA 1 - TRASFERIMENTI DA PARTE DELLO STATO | | | | | | | | | | | | | | | | |
| 3010 | CONTRIBUTO DEL MINISTERO DELL'AMBIENTE PER IL FINANZIAMENTO MINISTERO AMBIENTE PER RETE COMMERCIALE STRUTTURE RICETTIVE DI VENDITA PRODOTTI TIPICI GAODET'S ETC | 4.132.806,74 | 583.774,12 | 4.726.580,86 | 4.726.580,86 | 0,00 | 4.726.580,86 | 0,00 | 0,00 | 0,00 | 0,00 | 0,00 | 0,00 | 4.726.580,86 | 4.726.580,86 | 0,00 | 0,00 |
| 3090 | CONTRIBUTI STRAORDINARI MINISTERO AMBIENTE 940_L_27112006_N_295 DPR 271/2007 | 0,00 | 0,00 | 0,00 | 0,00 | 0,00 | 0,00 | 0,00 | 0,00 | 0,00 | 0,00 | 0,00 | 0,00 | 140.000,00 | 0,00 | -140.000,00 | 0,00 |
| 3100 | CONTRIBUTO MIN. AMBIENTE PER AZIONI DI NATURA ANTROPICHE E FAUNA SELVATICA | 529.328,26 | 0,00 | 529.328,26 | 529.328,27 | 0,01 | 529.328,27 | 0,00 | 0,00 | 0,00 | 0,00 | 0,00 | 0,00 | 486.000,00 | 529.328,27 | -466.000,00 | 0,00 |
| 3130 | CONTRIBUTO MIN. AMBIENTE PER AZIONI DI NATURA ANTROPICHE E FAUNA SELVATICA | 0,00 | 0,00 | 0,00 | 0,00 | 0,00 | 0,00 | 0,00 | 1.255,04 | 1.255,04 | 1.255,04 | 1.255,04 | 0,00 | 70.000,00 | 0,00 | -70.000,00 | 1.255,04 |
| 3140 | CONTRIBUTO MINISTERO DELL'ISTRUZIONE DELL'UNIVERSITA' E DELLA RICERCA | 0,00 | 0,00 | 0,00 | 0,00 | 0,00 | 0,00 | 0,00 | 4.000,00 | 4.000,00 | 4.000,00 | 4.000,00 | 0,00 | 4.000,00 | 0,00 | -4.000,00 | 4.000,00 |
| 3150 | COFINANZIAMENTO PROGETTO LIFE FAGUS | 0,00 | 0,00 | 0,00 | 0,00 | 0,00 | 0,00 | 0,00 | 15.000,00 | 15.000,00 | 15.000,00 | 15.000,00 | 0,00 | 15.000,00 | 0,00 | -15.000,00 | 15.000,00 |
| 3160 | CONTRIBUTO MINISTERO AMBIENTE CAPITOLO 1551 DIRETTIVA BIODIVERSITA' | 0,00 | 100.000,00 | 100.000,00 | 246.182,57 | 0,00 | 246.182,57 | 146.182,57 | 0,00 | 0,00 | 0,00 | 0,00 | 0,00 | 246.182,57 | 246.182,57 | 146.182,57 | 0,00 |
| 3170 | CONTRIBUTO MA PROGETTO NUCLEI CINQUEPIU' ANTIVELENO A TUTELA ORSO BRUNO MARCIANO | 0,00 | 79.287,00 | 79.287,00 | 79.287,00 | 0,00 | 79.287,00 | 0,00 | 0,00 | 0,00 | 0,00 | 0,00 | 0,00 | 79.287,00 | 79.287,00 | 0,00 | 0,00 |
| | TOTALE CATEGORIA 1 - TRASFERIMENTI DA PARTE DELLO STATO | 4.661.335,00 | 773.061,12 | 5.434.396,12 | 5.381.179,70 | 0,00 | 5.581.179,70 | 146.182,58 | 20.255,04 | 20.255,04 | 20.255,04 | 20.255,04 | 0,00 | 6.129.996,12 | 5.381.179,70 | -695.000,00 | 20.255,04 |
| 101.1.2.2 | CATEGORIA 2 - TRASFERIMENTI DA PARTE DELLE REGIONI | | | | | | | | | | | | | | | | |
| 4010 | FINANZIAMENTO DELLA REGIONE ABRUZZO | 0,00 | 2.800,00 | 2.800,00 | 0,00 | 0,00 | 2.800,00 | 0,00 | 394.127,92 | 394.127,92 | 394.127,92 | 394.127,92 | 0,00 | 396.927,92 | 60.405,26 | -336.522,06 | 336.522,06 |
| 4030 | CONTRIBUTO REGIONE LAZIO | 0,00 | 0,00 | 0,00 | 0,00 | 0,00 | 0,00 | 0,00 | 66.625,70 | 66.625,70 | 66.625,70 | 66.625,70 | 0,00 | 66.625,70 | 56.655,35 | -30.655,35 | 10.000,35 |
| | TOTALE CATEGORIA 2 - TRASFERIMENTI DA PARTE DELLE REGIONI | 0,00 | 2.800,00 | 2.800,00 | 0,00 | 0,00 | 2.800,00 | 0,00 | 460.753,62 | 460.753,62 | 460.753,62 | 460.753,62 | 0,00 | 463.553,62 | 116.970,61 | -366.576,01 | 346.583,01 |
| 101.1.2.4 | CATEGORIA 4 - TRASFERIMENTI DA PARTE DI ALTRI ENTI DEL SETTORE PUBBLICO | | | | | | | | | | | | | | | | |
| 6090 | FINANZIAMENTO CEE PROGETTO LIFE07 NAT17/000436 ANTIDOTO (CAPITOLO USCITE 5350) | 0,00 | 0,00 | 0,00 | 0,00 | 0,00 | 0,00 | 0,00 | 211.671,60 | 211.671,60 | 211.671,60 | 211.671,60 | 0,00 | 211.671,60 | 0,00 | -211.671,60 | 211.671,60 |
| 6100 | FINANZIAMENTO CEE PROGETTO LIFE 07 NAT17/000502 EXTRA (CAPITOLO USCITE 6100) | 0,00 | 0,00 | 0,00 | 0,00 | 0,00 | 0,00 | 0,00 | 530.355,00 | 530.355,00 | 530.355,00 | 530.355,00 | 0,00 | 530.355,00 | 530.355,00 | 0,00 | 0,00 |
| 6110 | CONTRIBUTO PARCO NAZIONALE SIBILLINI PER IL RIPOPOLAMENTO DEL GRIFONE | 0,00 | 0,00 | 0,00 | 0,00 | 0,00 | 0,00 | 0,00 | 10.000,00 | 10.000,00 | 10.000,00 | 10.000,00 | 0,00 | 10.000,00 | 0,00 | -10.000,00 | 10.000,00 |
| 6120 | FINANZIAMENTO PROGETTO LIFE CRAMAT | 0,00 | 0,00 | 0,00 | 0,00 | 0,00 | 0,00 | 0,00 | 46.533,00 | 46.533,00 | 46.533,00 | 46.533,00 | 0,00 | 46.533,00 | 0,00 | -46.533,00 | 46.533,00 |

RENDICONTO FINANZIARIO GESTIONALE - ANNO 2014

ENTE PARCO DEL GRAN SASSO E M. TILAGA

PARTE I ENTRATE

| codice | Denominazione | Gestione di competenza | | | | | | Gestione dei residui attivi | | | | | | Gestione di cassa | | | | Saldo dei residui | | | | | | | | |
|-----------|---|------------------------|---|--------------------|------------|-------------------------------|---------------------------|---|-----------------------------|---------------|--------------------------------|----------------|------------------------|-------------------|--------------|---|---|-------------------|---------------|-----------------|-------|-------------------|----|----|--|--|
| | | Previsioni | | Somme accertate | | Differenze in + | | Residui definitivi | | Riscosti | | Rimasti da | | Totale | | Variazioni in + | | Previsioni | | Differenze in + | | Saldo dei residui | | | | |
| | | Iniziali | Variazioni in aumento (7.4) o diminuzione (7.7) | Definive (8.4+8.6) | Riscosse | Rimasti da riscossione (10-8) | Totale accertamenti (8.4) | (10-7) c.n. - (7-10) rispetto alle previsioni | Rispetto all'effettivazione | Riscosti (14) | Rimasti da riscossione (16-14) | Totale (14+16) | (16-13) o r. - (13-16) | Previsioni | Riscossioni | (20-19) c.n. - (19-20) rispetto alle previsioni | (23-21) c.n. - (21-23) rispetto alle previsioni | 20-19 | 19-20 | 21-22 | 22-23 | 23 | | | | |
| 1-2 | 3 | 4 | 5-6 | 7 | 8 | 9 | 10 | 11-12 | 13 | 14 | 15 | 16 | 17-18 | 19 | 20 | 21-22 | 23 | 24 | 25 | 26 | 27 | 28 | 29 | 30 | | |
| 6130 | CONTRIBUTO COMUNITA' MONTANA ESINO FRASSATI | 0,00 | 0,00 | 0,00 | 0,00 | 0,00 | 0,00 | 0,00 | 159,98 | 0,00 | 159,98 | 159,98 | 0,00 | 159,98 | 0,00 | -159,98 | 159,98 | 0,00 | -159,98 | 159,98 | | | | | | |
| 6140 | FINANZIAMENTO UNIONE EUROPEA PER PROGETTO LIFE 2009 LIFE69 NATI700000103 COORDINATA | 0,00 | 0,00 | 0,00 | 0,00 | 0,00 | 0,00 | 0,00 | 265.013,60 | 166.633,50 | 96.380,10 | 265.013,60 | 0,00 | 265.013,60 | 166.633,50 | -99.380,10 | 96.380,10 | 0,00 | -99.380,10 | 96.380,10 | | | | | | |
| 6160 | PROGETTO LIFE 11 NATI71023A PRATERIE (CARTOLO SASSO) | 0,00 | 0,00 | 0,00 | 0,00 | 0,00 | 0,00 | 0,00 | 504.078,60 | 0,00 | 504.078,60 | 504.078,60 | 0,00 | 504.078,60 | 0,00 | -504.078,60 | 504.078,60 | 0,00 | -504.078,60 | 504.078,60 | | | | | | |
| 6170 | FINANZIAMENTO PER PARTNERIATO PROGETTO LIFE FAGUS PARCO NAZIONALE CILENTO E VALLE DIANO | 0,00 | 0,00 | 0,00 | 0,00 | 0,00 | 0,00 | 0,00 | 172.440,00 | 0,00 | 172.440,00 | 172.440,00 | 0,00 | 172.440,00 | 0,00 | -172.440,00 | 172.440,00 | 0,00 | -172.440,00 | 172.440,00 | | | | | | |
| 6180 | FINANZIAMENTO UNIONE EUROPEA PROGETTO LIFE AQUALIFE | 0,00 | 0,00 | 0,00 | 0,00 | 0,00 | 0,00 | 0,00 | 509.151,00 | 0,00 | 509.151,00 | 509.151,00 | 0,00 | 509.151,00 | 0,00 | -509.151,00 | 509.151,00 | 0,00 | -509.151,00 | 509.151,00 | | | | | | |
| 6190 | FINANZIAMENTO PROGETTO LIFE PLUTO (CAP USCITA 5490/2190) | 0,00 | 1.265.077,00 | 1.265.077,00 | 506.030,80 | 759.046,20 | 1.265.077,00 | 0,00 | 0,00 | 0,00 | 0,00 | 0,00 | 0,00 | 1.265.077,00 | 506.030,80 | -759.046,20 | 759.046,20 | 0,00 | -759.046,20 | 759.046,20 | | | | | | |
| | TOTALE CATEGORIA 4 - TRASFERIMENTI DA PARTE DI ALTRI ENTI DEL SETTORE PUBBLICO | 0,00 | 1.265.077,00 | 1.265.077,00 | 506.030,80 | 759.046,20 | 1.265.077,00 | 0,00 | 2.249.402,78 | 695.993,50 | 1.553.414,28 | 2.249.402,78 | 0,00 | 3.514.479,66 | 1.203.019,30 | -2.312.460,36 | 2.312.460,48 | 0,00 | -2.312.460,36 | 2.312.460,48 | | | | | | |
| 101.1.3 | UNITA' PREVISIONALE 3 LIVELLO III - ALTRE ENTRATE | 20.000,00 | 0,00 | 20.000,00 | 10.991,28 | 0,00 | 10.991,28 | -9.008,72 | 7.600,00 | 7.600,00 | 0,00 | 7.600,00 | 0,00 | 20.100,00 | 16.591,28 | -1.508,72 | 16.591,28 | 0,00 | -1.508,72 | 16.591,28 | | | | | | |
| 101.1.3.1 | CATEGORIA 1 - ENTRATE DERIVANTI DALLA VENDITA DI BENI E DALLA PRESTAZIONE DI SERVIZI | 5.184,00 | 0,00 | 5.184,00 | 22,58 | 0,00 | 22,58 | -5.141,42 | 0,00 | 0,00 | 0,00 | 0,00 | 0,00 | 5.164,00 | 22,58 | -5.141,42 | 22,58 | 0,00 | -5.141,42 | 22,58 | | | | | | |
| 7010 | PROVENTI DERIVANTI DALLA VENDITA DI PRODOTTI E SERVIZI DIVERSI (MATERIE COMMERCIALI, ALIMENTI, PRODOTTI PER IL TURISMO, SPONSOR, ATTIVITA' SERVIZIO RILEVANTE AGUE) | 27.291,49 | 0,00 | 27.291,49 | 0,00 | 0,00 | 0,00 | -17.405,22 | 49.797,74 | 9.093,99 | 40.703,75 | 49.797,74 | 0,00 | 77.089,23 | 9.093,99 | -67.995,24 | 56.590,02 | 0,00 | -67.995,24 | 56.590,02 | | | | | | |
| 7030 | PROVENTI DALLA PRESTAZIONE DI SERVIZI | 0,00 | 0,00 | 0,00 | 0,00 | 0,00 | 0,00 | 0,00 | 0,00 | 0,00 | 0,00 | 0,00 | 0,00 | 0,00 | 0,00 | 0,00 | 0,00 | 0,00 | 0,00 | | | | | | | |
| 7050 | PROVENTI PER GESTIONE STRUTTURE RICETTIVE ED AREE ATTREZZATE | 500,00 | 3.000,00 | 3.500,00 | 1.276,10 | 0,00 | 1.276,10 | -1.721,90 | 0,00 | 0,00 | 0,00 | 0,00 | 0,00 | 3.000,00 | 1.276,10 | -1.721,90 | 1.276,10 | 0,00 | -1.721,90 | 1.276,10 | | | | | | |
| 7060 | PROVENTI PER ATTIVITA' DATE IN CONCESSIONE | 2.000,00 | 2.000,00 | 4.000,00 | 1.450,00 | 0,00 | 1.450,00 | -2.550,00 | 2.500,00 | 100,00 | 0,00 | 2.500,00 | 0,00 | 2.600,00 | 1.550,00 | -1.050,00 | 850,00 | 0,00 | -1.050,00 | 850,00 | | | | | | |
| 7070 | PROVENTI DALL'USO DEL MARCHIO | 8.200,00 | 0,00 | 8.200,00 | 0,00 | 0,00 | 0,00 | -6.200,00 | 2.250,00 | 2.250,00 | 0,00 | 2.250,00 | 0,00 | 7.200,00 | 2.250,00 | -4.950,00 | 0,00 | 0,00 | -4.950,00 | 0,00 | | | | | | |
| 7080 | PROVENTI DIVERSI | 55.155,49 | 5.000,00 | 64.155,49 | 13.741,96 | 10.738,27 | 24.478,23 | -35.877,26 | 59.747,74 | 19.043,99 | 46.703,75 | 59.747,74 | 0,00 | 115.153,23 | 32.785,95 | -82.367,28 | 51.440,02 | 0,00 | -82.367,28 | 51.440,02 | | | | | | |
| 101.1.3.2 | TOTALE CATEGORIA 1 - ENTRATE DERIVANTI DALLA VENDITA DI BENI E DALLA PRESTAZIONE DI SERVIZI | 7.000,00 | 3.000,00 | 10.000,00 | 8.853,52 | 2.451,01 | 9.304,53 | -696,47 | 0,00 | 0,00 | 0,00 | 0,00 | 0,00 | 10.000,00 | 6.853,52 | -3.146,48 | 2.451,01 | 0,00 | -3.146,48 | 2.451,01 | | | | | | |
| 6010 | AFFETTI DI IMMOBILI | 500,00 | 0,00 | 500,00 | 24,32 | 0,00 | 24,32 | -475,68 | 0,00 | 0,00 | 0,00 | 0,00 | 0,00 | 500,00 | 24,32 | -475,68 | 0,00 | 0,00 | -475,68 | 0,00 | | | | | | |
| 6040 | INTERESSI/ATTIVI SU MUTUI, DEPOSITI E CONTI CORRENTI | 7.500,00 | 3.000,00 | 10.500,00 | 6.877,64 | 2.451,01 | 9.328,65 | -1.171,15 | 0,00 | 0,00 | 0,00 | 0,00 | 0,00 | 10.500,00 | 6.877,64 | -3.622,36 | 2.451,01 | 0,00 | -3.622,36 | 2.451,01 | | | | | | |
| 101.1.3.3 | TOTALE CATEGORIA 2 - REDDITI E PROVENTI PATRIMONIALI | 143.000,00 | 0,00 | 143.000,00 | 53.377,71 | 80.517,65 | 133.895,36 | -9.104,64 | 427.804,22 | 367.760,35 | 60.043,87 | 427.804,22 | 0,00 | 379.900,53 | 421.138,06 | -41.237,53 | 140.561,52 | 0,00 | -41.237,53 | 140.561,52 | | | | | | |
| 9010 | RECUPERE E RIMBORSI DIVERSI | 143.000,00 | 0,00 | 143.000,00 | 53.377,71 | 80.517,65 | 133.895,36 | -9.104,64 | 427.804,22 | 367.760,35 | 60.043,87 | 427.804,22 | 0,00 | 379.900,53 | 421.138,06 | -41.237,53 | 140.561,52 | 0,00 | -41.237,53 | 140.561,52 | | | | | | |
| | TOTALE CATEGORIA 3 - POSTE CORRETTIVE E COMPENSATIVE DI USCITE CORRENTI | 143.000,00 | 0,00 | 143.000,00 | 53.377,71 | 80.517,65 | 133.895,36 | -9.104,64 | 427.804,22 | 367.760,35 | 60.043,87 | 427.804,22 | 0,00 | 379.900,53 | 421.138,06 | -41.237,53 | 140.561,52 | 0,00 | -41.237,53 | 140.561,52 | | | | | | |

Data di stampa: 23/03/2015

Pagina 2 di 13

(Dott. )

RENDICONTO FINANZIARIO GESTIONALE - ANNO 2014

ENTE PARCO DEL GRAN SASSO E M.TI LAGA

PARTE I ENTRATE

| codice N. | Denominazione | Gestione di competenza | | | | | Gestione dei residui attivi | | | | | Gestione di cassa | | | Dalle dei residui attivi al termine dell'esercizio (9+15) | |
|--------------|--|------------------------|---|-----------------------|---------------|--------------------------------|---------------------------------|--------------|--|------------------|-------------------------------------|-------------------|---|------------------|--|-------------------|
| | | Iniziati 4 | Previsioni Variazioni in aumento o diminuzione (4-5) | Definitive (4+5-6) | Riscosse 8 | Rimaste da iscuotere (10-8) | Totale accertamenti (8+9) | 11-12 | Residui affinito dell'esercizio 13 | Riscossi (14) | Rimasti da iscuotere (16- 14) | Totale (14+15) | Variazioni in + (16-15) o in - (13- 16) | Previsioni 19 | | Riscossioni 20 |
| 1-2 | 3 | 5-6 | 7 | 8 | 9 | 10 | 11-12 | 13 | 14 | 15 | 16 | 17-18 | 19 | 20 | 21-22 | 23 |
| 101.1.3.4 | CATEGORIA 4 - ENTRATE NON CLASSIFICABILI IN ALTRE VOCI | | | | | | | | | | | | | | | |
| 10010 | ENTRATE EVENTUALI | 0,00 | 50.000,00 | 0,00 | 0,00 | 0,00 | -50.000,00 | 0,00 | 0,00 | 0,00 | 0,00 | 0,00 | 50.000,00 | 0,00 | -50.000,00 | 0,00 |
| 10020 | PROVENTI DA AMMINDE E CONTRAVVENZIONI | 50.000,00 | 50.000,00 | 0,00 | 0,00 | 0,00 | -50.000,00 | 14.986,45 | 4.400,00 | 10.586,45 | 14.986,45 | 0,00 | 60.386,45 | 4.400,00 | -56.986,45 | 10.586,45 |
| 10040 | ENTRATE PER SPESE CONTRATTUALI | 5.000,00 | 5.000,00 | 0,00 | 0,00 | 0,00 | -5.000,00 | 0,00 | 0,00 | 0,00 | 0,00 | 0,00 | 5.000,00 | 0,00 | -5.000,00 | 0,00 |
| 10070 | CONTRIBUTO ENEL PER PROGETTO LIFE AQUALIFE | 0,00 | 0,00 | 0,00 | 0,00 | 0,00 | 0,00 | 100.000,00 | 0,00 | 100.000,00 | 100.000,00 | 0,00 | 100.000,00 | 0,00 | -100.000,00 | 100.000,00 |
| | TOTALE CATEGORIA 4 - ENTRATE NON CLASSIFICABILI IN ALTRE VOCI | 105.000,00 | 105.000,00 | 0,00 | 0,00 | 0,00 | -105.000,00 | 114.986,45 | 4.400,00 | 110.586,45 | 114.986,45 | 0,00 | 215.586,45 | 4.400,00 | -211.186,45 | 110.586,45 |
| | TOTALE ENTRATE CORRENTI CENTRO DI RESP. Direttore | 4.976.590,49 | 2.046.939,12 | 7.025.528,61 | 6.161.207,01 | 855.551,13 | 145.152,58 | 3.332.949,85 | 1.204.162,45 | 2.128.786,40 | 3.332.949,85 | 0,00 | 10.849.164,63 | 7.365.370,46 | -67.420,11 | 2.984.337,53 |
| | TOTALE GENERALE ENTRATE CORRENTI | 4.976.590,49 | 2.046.939,12 | 7.025.528,61 | 6.161.207,01 | 855.551,13 | 145.152,58 | 3.332.949,85 | 1.204.162,45 | 2.128.786,40 | 3.332.949,85 | 0,00 | 10.849.164,63 | 7.365.370,46 | -67.420,11 | 2.984.337,53 |
| 101 | CENTRO DI RESPONSABILITÀ 101 - DIRETTORE | | | | | | | | | | | | | | | |
| 101.2 | TITOLO II - ENTRATE IN CONTO CAPITALE | | | | | | | | | | | | | | | |
| 101.2.2 | UNITÀ PREVISIONALE 3 LIVELLO II - ENTRATE DERIVANTI DA TRASFERIMENTI IN CONTO CAPITALE | | | | | | | | | | | | | | | |
| 101.2.2.1 | CATEGORIA 1 - TRASFERIMENTI DALLO STATO | | | | | | | | | | | | | | | |
| 15030 | FINANZIAMENTO MINISTERO AMBIENTE PER SPESE FINALIZZATE A INVESTIMENTI | 0,00 | 0,00 | 0,00 | 0,00 | 0,00 | 0,00 | 231.941,55 | 0,00 | 231.941,55 | 231.941,55 | 0,00 | 812.710,25 | 0,00 | -612.710,25 | 231.941,55 |
| 15060 | FINANZIAMENTO MINISTERO AMBIENTE PER PROGETTO DI REALIZZAZIONE DI UNA RETE COMMERCIALE SITI DI INTERESSE REGIONALE (SITI DI NATURA) EDIFICI, EDIFICIO ETC. | 0,00 | 0,00 | 0,00 | 0,00 | 0,00 | 0,00 | 0,00 | 0,00 | 0,00 | 0,00 | 0,00 | 20.000,00 | 0,00 | -20.000,00 | 0,00 |
| 15070 | CONTRIBUTO STRAORDINARIO PER RECUPERO AMBIENTALE MULLINO DE GIORGIS POGGIO UMBRICCHIO | 0,00 | 0,00 | 0,00 | 0,00 | 0,00 | 0,00 | 76.000,00 | 0,00 | 76.000,00 | 76.000,00 | 0,00 | 76.000,00 | 0,00 | -76.000,00 | 76.000,00 |
| 15080 | PROGRAMMA NATURA CIPE | 0,00 | 0,00 | 0,00 | 0,00 | 0,00 | 0,00 | 561.008,72 | 507.621,83 | 0,00 | 507.621,83 | -53.386,89 | 561.008,72 | 507.621,83 | -53.386,89 | 0,00 |
| 15110 | FINANZIAMENTO CIPE PER MUSEO DELLA TRANSMANENZA | 0,00 | 0,00 | 0,00 | 0,00 | 0,00 | 0,00 | 52.000,00 | 0,00 | 52.000,00 | 52.000,00 | 0,00 | 52.000,00 | 0,00 | -52.000,00 | 52.000,00 |
| 15140 | TRASFERIMENTO MINISTERO AMBIENTE CAPITOLO 1551 DIRETTIVA BIODIVERSITÀ | 0,00 | 45.000,00 | 45.000,00 | 45.000,00 | 0,00 | 0,00 | 0,00 | 0,00 | 0,00 | 0,00 | 0,00 | 45.000,00 | 0,00 | 0,00 | 0,00 |
| | TOTALE CATEGORIA 1 - TRASFERIMENTI DALLO STATO | 0,00 | 45.000,00 | 45.000,00 | 45.000,00 | 0,00 | 0,00 | 930.950,27 | 507.621,83 | 359.941,55 | 857.563,38 | 0,00 | 1.568.718,97 | 552.621,83 | -1.014.097,14 | 359.941,55 |
| 101.2.2.2 | CATEGORIA 2 - TRASFERIMENTI DALLE REGIONI | | | | | | | | | | | | | | | |
| 16010 | CONTRIBUTI DALLE REGIONI PER ORGANIZZAZIONE PAESE SASSO | 0,00 | 0,00 | 0,00 | 0,00 | 0,00 | 0,00 | 261.215,00 | 95.335,60 | 146.432,99 | 242.706,59 | -17.448,41 | 261.215,00 | 95.335,60 | -165.981,40 | 146.432,99 |
| 16040 | CONTRIBUTO STRAORDINARIO REGIONE ABRUZZO PER RECUPERO AMBIENTALE MULLINO DE GIORGIS POGGIO UMBRICCHIO | 0,00 | 0,00 | 0,00 | 0,00 | 0,00 | 0,00 | 40.800,00 | 0,00 | 40.800,00 | 40.800,00 | 0,00 | 40.800,00 | 0,00 | -40.800,00 | 40.800,00 |

Data di stampa: 23/03/2015

Pagina 3 di 13

RENDICONTO FINANZIARIO GESTIONALE - ANNO 2014

ENTE PARCO DEL GRAN SASSO E M.TI LAGA

PARTE I ENTRATE

| codice | Denominazione | Gestione di competenza | | | | | Gestione dei residui attivi | | | | | Gestione di cassa | | | Totale dei residui attivi al termine dell'esercizio (P+13) | | | |
|---------|---|------------------------|---|-----------------|-----------|---|----------------------------------|----------|-------------------------------|---------------|--|-------------------|-------------|---|--|---------------|--------------|----|
| | | Previsioni | | Somme accertate | | Differenze in + (10-7) o in - (7-10) rispetto alle previsioni | Residui affidati definitivamente | Riscossi | Rimasti da riscuotere (16-14) | Totale (P+13) | Variazioni in + (16-13) o in - (13-16) | Previdoni | Riscostioni | Differenze in + (20-19) o in - (19-20) rispetto alle previsioni | | | | |
| N. | | Iniziali | Variazioni in aumento (7-4) o diminuzione (4-7) | Dedotte (4+5-6) | Ricosse | Riserve da riscuotere (10-9) | Totale accertamenti (8+9) | 10 | 11-12 | 13 | 14 | 15 | 16 | 17-18 | 19 | 20 | 21-22 | 23 |
| 1-2 | 3 | 4 | 5-6 | 7 | 8 | 9 | 10 | 11-12 | 13 | 14 | 15 | 16 | 17-18 | 19 | 20 | 21-22 | 23 | |
| 16090 | CONTRIBUTO DELLA REGIONE ABRUZZO PER ELIMINAZIONE DEGRADANTI AMBIENTALI E LAVORI DI MANUTENZIONE PER SERVIZI E ATTREZZATURE COMPLEMENTARI | 0,00 | 0,00 | 0,00 | 0,00 | 0,00 | 0,00 | 0,00 | 415.592,31 | 0,00 | 371.863,07 | 371.863,07 | -43.719,24 | 415.592,31 | 0,00 | -415.592,31 | 371.863,07 | |
| 16070 | REGIONE LAZIO FINANZIAMENTO PER ALLESTIMENTO DELLE PORTE D'INGRESSO AL PARCO E DEL DISTRETTO TURISTICO SORGENTI DEL TRONTO VERSANTE LAZIALE | 0,00 | 0,00 | 0,00 | 0,00 | 0,00 | 0,00 | 0,00 | 120.000,10 | 120.000,00 | 3,10 | 120.003,10 | 0,00 | 120.003,10 | 120.000,00 | -3,10 | 3,10 | |
| 10080 | DOCUP ABRUZZO 2000-2006 AZIONE 3.2.1 RESISTENTI E RIGIDIFICAZIONE DI UN'AREA TURISTICA ESENTI E SOSTANZIANTI PER LA SOSTANZIABILITA' A SANTO STEFANO DI SESSANO | 0,00 | 0,00 | 0,00 | 0,00 | 0,00 | 0,00 | 0,00 | 4.321,50 | 0,00 | 4.321,50 | 4.321,50 | 0,00 | 4.321,50 | 0,00 | -4.321,50 | 4.321,50 | |
| 16100 | CONTR. REG. ABRUZZO PER ALLESTIMENTO E DIVERSAMENTE ABLI AREA BIFONIANA | 0,00 | 0,00 | 0,00 | 0,00 | 0,00 | 0,00 | 0,00 | 240.000,00 | 0,00 | 240.000,00 | 240.000,00 | 0,00 | 240.000,00 | 0,00 | -240.000,00 | 240.000,00 | |
| 16110 | FINANZIAMENTO REGIONE ABRUZZO PER MUSEO DELLA TRANSMIGRAZIONE | 0,00 | 0,00 | 0,00 | 0,00 | 0,00 | 0,00 | 0,00 | 120.000,00 | 0,00 | 120.000,00 | 120.000,00 | 0,00 | 120.000,00 | 0,00 | -120.000,00 | 120.000,00 | |
| 16120 | VALORIZZAZIONE RETE SENTIERISTICA, RIFUGI, BRACCHI, PERCORSI BIKE, IPOVIE, SEGNALETICA | 0,00 | 0,00 | 0,00 | 0,00 | 0,00 | 0,00 | 0,00 | 492.980,00 | 0,00 | 0,00 | 0,00 | -492.980,00 | 492.980,00 | 0,00 | -492.980,00 | 0,00 | |
| 16130 | FINANZIAMENTO REGIONE MARCHE PER LA REDAZIONE DEI PIANI DI GESTIONE DEI SIC (CAPITOLO USCITA 11460 SERS) | 114.000,00 | 0,00 | 114.000,00 | 0,00 | 114.000,00 | 114.000,00 | 0,00 | 0,00 | 0,00 | 0,00 | 0,00 | 0,00 | 114.000,00 | 0,00 | -114.000,00 | 114.000,00 | |
| | TOTALE CATEGORIA 2 - TRASFERIMENTI DALLE REGIONI | 114.000,00 | 0,00 | 114.000,00 | 0,00 | 114.000,00 | 114.000,00 | 0,00 | 1.894.591,91 | 215.333,66 | 925.420,66 | 1.140.754,26 | -564.147,65 | 1.898.591,91 | 215.333,66 | -1.853.588,31 | 1.039.420,66 | |
| 101.2.4 | CATEGORIA 4 - TRASFERIMENTI DA ALTRI ENTI DEL SETTORE PUBBLICO | 0,00 | 0,00 | 0,00 | 0,00 | 0,00 | 0,00 | 0,00 | 0,00 | 0,00 | 0,00 | 0,00 | 0,00 | 7.202,52 | 0,00 | -7.202,52 | 0,00 | |
| 16010 | FINANZIAMENTO GAL ARCA ABRUZZO | 0,00 | 0,00 | 0,00 | 0,00 | 0,00 | 0,00 | 0,00 | 4.000,00 | 0,00 | 4.000,00 | 4.000,00 | 0,00 | 4.000,00 | 0,00 | -4.000,00 | 4.000,00 | |
| 16020 | CONTRIBUTI DAL COMUNE DI BARISCIANO | 0,00 | 0,00 | 0,00 | 0,00 | 0,00 | 0,00 | 0,00 | 0,00 | 0,00 | 0,00 | 0,00 | 0,00 | 2.257,00 | 0,00 | -2.257,00 | 0,00 | |
| 16030 | FINANZIAMENTO PARCO NAZIONALE DEI MONTI SIBILLINI PER CASA DEI DOTTORI CENTRO DEI DUE PARCHI | 0,00 | 2.257,00 | 2.257,00 | 2.257,00 | 0,00 | 2.257,00 | 0,00 | 4.000,00 | 0,00 | 4.000,00 | 4.000,00 | 0,00 | 4.000,00 | 2.257,00 | -7.202,52 | 4.000,00 | |
| | TOTALE CATEGORIA 4 - TRASFERIMENTI DA ALTRI ENTI DEL SETTORE PUBBLICO | 0,00 | 2.257,00 | 2.257,00 | 2.257,00 | 0,00 | 2.257,00 | 0,00 | 4.000,00 | 0,00 | 4.000,00 | 4.000,00 | 0,00 | 9.459,52 | 2.257,00 | -7.202,52 | 4.000,00 | |
| | TOTALE ENTRATE IN CONTO CAPITALE CENTRO DI RESP. Direttore | 114.000,00 | 47.257,00 | 161.257,00 | 47.257,00 | 114.000,00 | 161.257,00 | 0,00 | 2.619.852,16 | 722.955,43 | 1.286.362,21 | 2.012.317,64 | -607.534,54 | 3.365.980,40 | 770.212,43 | -2.614.867,97 | 1.403.362,21 | |
| | TOTALE GENERALE ENTRATE IN CONTO CAPITALE | 114.000,00 | 47.257,00 | 161.257,00 | 47.257,00 | 114.000,00 | 161.257,00 | 0,00 | 2.619.852,16 | 722.955,43 | 1.286.362,21 | 2.012.317,64 | -607.534,54 | 3.365.980,40 | 770.212,43 | -2.614.867,97 | 1.403.362,21 | |
| 101 | CENTRO DI RESPONSABILITÀ 101 - DIRETTORE | | | | | | | | | | | | | | | | | |
| 101.4 | TITOLO IV - PARTITE DI GIRO | | | | | | | | | | | | | | | | | |

Data di stampa: 23/03/2015

Pagina 4 di 13

RENDICONTO FINANZIARIO GESTIONALE - ANNO 2014

ENTE PARCO DEL GRAN SASSO E M.TI LAGA

PARTE I ENTRATE

| codice | Denominazione | Gestione di competenza | | | | | Gestione dei residui attivi | | | | | Gestione di cassa | | | | | Ciclo dei residui attivi al termine dell'esercizio (9+15) |
|-----------|--|---|--------------------|-----------------|------------------------------|--|-----------------------------------|-------------|-------------------------------|----------------|---|-------------------|-------------|---|--------------|---------------|---|
| | | Previsioni | | Somme accertate | | Differenze in + (-) o in - (7-10) rispetto alle previsioni | Residui all'inizio dell'esercizio | Riscossi | Rimasti da riscuotere (14-15) | Totale (14+15) | Variazioni in + (-) o in - (16-18) o in - (13-16) | Previdoni | Riscossioni | Differenze in + (-) o in - (19-20) rispetto alle previsioni | | | |
| N. | Iniziali | Variazioni in aumento (7-4) o diminuzione (4-7) | Definitive (6+5-6) | Riscosse | Rimaste da riscuotere (10-9) | Totale accertamenti (8+9) | 11-12 | 13 | 14 | 15 | 16 | 17-18 | 19 | 20 | 21-22 | 23 | |
| 1-2 | 3 | 4 | 5-6 | 7 | 8 | 9 | 10 | 11-12 | 13 | 14 | 15 | 16 | 17-18 | 19 | 20 | 21-22 | 23 |
| 101.4.1 | UNITA' PREVISIONALE 3 LIVELLO I - ENTRATE AVENTI NATURA DI PARTITE DI GIRO | | | | | | | | | | | | | | | | |
| 101.4.1.1 | CATEGORIA 1 - ENTRATI AVENTI NATURA DI PARTITE DI GIRO | | | | | | | | | | | | | | | | |
| 22010 | RITENUTE ERARIALI | 310.000,00 | 0,00 | 310.000,00 | 225.009,53 | 0,00 | 225.009,53 | -80.990,47 | 0,00 | 0,00 | 0,00 | 0,00 | 0,00 | 310.000,00 | 225.009,53 | -80.990,47 | 0,00 |
| 22030 | RITENUTE PREVIDENZIALI E ASSISTENZIALI | 180.000,00 | 0,00 | 180.000,00 | 145.663,54 | 0,00 | 145.663,54 | -34.336,46 | 0,00 | 0,00 | 0,00 | 0,00 | 0,00 | 180.000,00 | 145.663,54 | -34.336,46 | 0,00 |
| 22030 | RITENUTE DIVERSE | 60.000,00 | 0,00 | 60.000,00 | 57.372,71 | 0,00 | 57.372,71 | -2.627,29 | 0,00 | 0,00 | 0,00 | 0,00 | 0,00 | 60.000,00 | 57.372,71 | -2.627,29 | 0,00 |
| 22040 | TRATTAMENTI PER CONTO DI TERZI | 20.000,00 | 0,00 | 20.000,00 | 0,00 | 0,00 | 0,00 | -20.000,00 | 0,00 | 0,00 | 0,00 | 0,00 | 0,00 | 20.000,00 | 0,00 | -20.000,00 | 0,00 |
| 22050 | DEPOSITI CAUZIONALI DA TERZI | 10.000,00 | 0,00 | 10.000,00 | 4.654,90 | 2.083,00 | 6.737,90 | -3.282,10 | 2.287,50 | 1.902,50 | 385,00 | 2.287,50 | 0,00 | 10.586,50 | 6.557,40 | -4.041,10 | 2.488,00 |
| 22060 | ANTICIPAZIONI FONDO ECONOMATO | 5.164,00 | 0,00 | 5.164,00 | 5.164,00 | 0,00 | 5.164,00 | 0,00 | 0,00 | 0,00 | 0,00 | 0,00 | 0,00 | 5.164,00 | 5.164,00 | 0,00 | 0,00 |
| 22100 | RITENUTE DI ACCONTO PER PRESTAZIONI PROFESSIONALI E VARIE | 220.000,00 | 0,00 | 220.000,00 | 47.230,56 | 40,00 | 47.270,56 | -172.729,44 | 0,00 | 0,00 | 0,00 | 0,00 | 0,00 | 220.000,00 | 47.230,56 | -172.769,44 | 40,00 |
| 22110 | RITENUTE ERARIALI SU INDENNITA' ORGANI ENTE | 28.000,00 | 0,00 | 28.000,00 | 6.687,55 | 0,00 | 6.687,55 | -21.312,45 | 0,00 | 0,00 | 0,00 | 0,00 | 0,00 | 28.000,00 | 6.687,55 | -21.312,45 | 0,00 |
| 22120 | I.V.A. | 15.495,00 | 0,00 | 15.495,00 | 0,00 | 0,00 | 0,00 | -15.495,00 | 0,00 | 0,00 | 0,00 | 0,00 | 0,00 | 15.495,00 | 0,00 | -15.495,00 | 0,00 |
| | TOTALE CATEGORIA 1 - ENTRATI AVENTI NATURA DI PARTITE DI GIRO | 848.659,00 | 0,00 | 848.659,00 | 495.742,79 | 2.123,00 | 497.865,79 | -350.752,21 | 2.287,50 | 1.902,50 | 385,00 | 2.287,50 | 0,00 | 849.257,50 | 497.685,29 | -351.572,21 | 2.508,00 |
| | TOTALE ENTRATE PARTE DI GIRO CENTRO DI RESP. Direttore | 848.659,00 | 0,00 | 848.659,00 | 495.742,79 | 2.123,00 | 497.865,79 | -350.752,21 | 2.287,50 | 1.902,50 | 385,00 | 2.287,50 | 0,00 | 849.257,50 | 497.685,29 | -351.572,21 | 2.508,00 |
| | TOTALE GENERALE ENTRATE GESTIONI SPECIALI E PARTITE DI GIRO | 848.659,00 | 0,00 | 848.659,00 | 495.742,79 | 2.123,00 | 497.865,79 | -350.752,21 | 2.287,50 | 1.902,50 | 385,00 | 2.287,50 | 0,00 | 849.257,50 | 497.685,29 | -351.572,21 | 2.508,00 |
| | Riepilogo dei titoli | | | | | | | | | | | | | | | | |
| | Riepilogo dei titoli Centro di responsabilità am.m.v.a "Direttore" | 4.976.590,49 | 2.048.836,12 | 7.025.426,61 | 6.161.207,01 | 855.551,13 | 7.016.758,14 | -8.770,47 | 3.332.849,85 | 1.204.163,45 | 2.128.786,40 | 3.332.849,85 | 0,00 | 10.849.164,63 | 7.955.370,46 | -3.483.794,17 | 2.984.337,53 |
| | TITOLO I | 114.000,00 | 47.257,00 | 161.257,00 | 47.257,00 | 114.000,00 | 161.257,00 | 0,00 | 2.619.852,18 | 722.955,43 | 1.289.382,21 | 2.012.317,64 | -607.534,54 | 3.385.086,40 | 770.212,43 | -2.614.887,97 | 1.403.382,21 |
| | TITOLO II | 848.659,00 | 0,00 | 848.659,00 | 495.742,79 | 2.123,00 | 497.865,79 | -350.752,21 | 2.287,50 | 1.902,50 | 385,00 | 2.287,50 | 0,00 | 849.257,50 | 497.685,29 | -351.572,21 | 2.508,00 |
| | TITOLO IV | 5.939.249,49 | 2.098.195,12 | 8.037.444,61 | 6.704.246,80 | 971.674,13 | 7.675.920,93 | -899.923,68 | 5.955.089,53 | 1.929.011,38 | 3.418.533,61 | 5.347.654,98 | -607.534,54 | 15.083.503,53 | 8.633.268,16 | -6.450.234,35 | 4.390.207,74 |
| | TOTALE delle entrate Centro di responsabilità am.m.v.a "Direttore" | 5.939.249,49 | 2.098.195,12 | 8.037.444,61 | 6.704.246,80 | 971.674,13 | 7.675.920,93 | -899.923,68 | 5.955.089,53 | 1.929.011,38 | 3.418.533,61 | 5.347.654,98 | -607.534,54 | 15.083.503,53 | 8.633.268,16 | -6.450.234,35 | 4.390.207,74 |
| | Riepilogo delle entrate di tutti i Centri di responsabilità am.m.v.a | 4.976.590,49 | 2.048.836,12 | 7.025.426,61 | 6.161.207,01 | 855.551,13 | 7.016.758,14 | -8.770,47 | 3.332.849,85 | 1.204.163,45 | 2.128.786,40 | 3.332.849,85 | 0,00 | 10.849.164,63 | 7.955.370,46 | -3.483.794,17 | 2.984.337,53 |
| | TITOLO I | 114.000,00 | 47.257,00 | 161.257,00 | 47.257,00 | 114.000,00 | 161.257,00 | 0,00 | 2.619.852,18 | 722.955,43 | 1.289.382,21 | 2.012.317,64 | -607.534,54 | 3.385.086,40 | 770.212,43 | -2.614.887,97 | 1.403.382,21 |
| | TITOLO II | 848.659,00 | 0,00 | 848.659,00 | 495.742,79 | 2.123,00 | 497.865,79 | -350.752,21 | 2.287,50 | 1.902,50 | 385,00 | 2.287,50 | 0,00 | 849.257,50 | 497.685,29 | -351.572,21 | 2.508,00 |
| | TITOLO IV | 5.939.249,49 | 2.098.195,12 | 8.037.444,61 | 6.704.246,80 | 971.674,13 | 7.675.920,93 | -899.923,68 | 5.955.089,53 | 1.929.011,38 | 3.418.533,61 | 5.347.654,98 | -607.534,54 | 15.083.503,53 | 8.633.268,16 | -6.450.234,35 | 4.390.207,74 |
| | TOTALE GENERALE DELLE ENTRATE | 7.289.249,49 | 2.591.310,27 | 9.880.559,76 | 6.704.246,80 | 971.674,13 | 7.675.920,93 | -505.706,26 | 5.955.089,53 | 1.929.011,38 | 3.418.533,61 | 5.347.654,98 | -607.534,54 | 19.054.176,74 | 8.633.268,16 | -6.637.654,46 | 4.390.207,74 |

PARTE II SPESE

| codice | Denominazione | Gestione di competenza | | | | Gestione dei residui passivi | | | | Gestione di cassa | | | Differenza in + (12) rispetto alle previsioni | Saldo dei residui passivi al termine dell'esercizio (0+15) | |
|-----------|--|------------------------|---|--------------|--------------------------|------------------------------|---|--------------------------------------|-------------|---------------------------|----------------|--------------------------------------|---|--|-----------------|
| | | Previsioni (4+5-6) | Definitive (4+5-6) | Pagate (8) | Rimaste da pagare (10-9) | Totale impegni (6+9) | Differenza in + (10) rispetto alle previsioni | Residui affidati dell'esercizio (13) | Pagati (14) | Rimasti da pagare (15-14) | Totali (14+15) | Variazioni in + (15-14) in - (13-10) | | | Previsioni (19) |
| N. | | iniziali | Variazioni in aumento (7-4) o diminuzione (4-7) | | | | | | | | | | | | |
| 1-2 | 3 | 0,00 | 0,00 | 0,00 | 0,00 | 0,00 | 0,00 | 0,00 | 0,00 | 0,00 | 0,00 | 0,00 | 0,00 | 0,00 | 23 |
| | Disavanzo di amministrazione presunto | | | | | | | | | | | | | | |
| 101 | CENTRO DI RESPONSABILITÀ 101 - DIRETTORE | 26.973,00 | 0,00 | 26.973,00 | 0,00 | 26.973,00 | 0,00 | 0,00 | 0,00 | 26.973,00 | 0,00 | 26.973,00 | 0,00 | 0,00 | 0,00 |
| 101.1 | TITOLO I - SPESE CORRENTI | 4.846,00 | 0,00 | 3.087,36 | 0,00 | 3.087,36 | 0,00 | 0,00 | 0,00 | 3.087,36 | 0,00 | 3.087,36 | -3.139,80 | 287,29 | 0,00 |
| 101.1.1 | UNITÀ PREVISIONALE 3 LIVELLO I - FUNZIONAMENTO | 10.000,00 | 0,00 | 5.740,09 | 1.035,20 | 6.775,29 | -3.224,71 | 3.489,72 | 0,00 | 3.287,99 | -201,73 | 13.617,83 | 9.028,08 | -4.589,75 | 1.025,20 |
| 101.1.1.1 | CATEGORIA 1 - USCITE PER GLI ORGANI DELL'ENTE | 3.000,00 | 0,00 | 3.000,00 | 0,00 | 3.000,00 | -3.000,00 | 0,00 | 0,00 | 0,00 | 0,00 | 3.000,00 | 0,00 | -3.000,00 | 0,00 |
| 1010 | COMPENSI AL PRESIDENTE E AL VICE PRESIDENTE | 6.000,00 | 0,00 | 6.000,00 | 1.456,00 | 4.988,00 | -1.012,00 | 0,00 | 0,00 | 0,00 | 0,00 | 7.250,00 | 3.550,00 | -3.720,00 | 1.456,00 |
| 1030 | COMPENSI AI COMPONENTI IL COLLEGIO DEI REVISORI DEI CONTI | 0,00 | 0,00 | 0,00 | 0,00 | 0,00 | 0,00 | 0,00 | 0,00 | 0,00 | 0,00 | 0,00 | 0,00 | 0,00 | 0,00 |
| 1050 | INDENNITÀ E RIMBORSI SPESE PER MISSIONI ORGANI ISTITUZIONALI | 0,00 | 0,00 | 0,00 | 0,00 | 0,00 | 0,00 | 0,00 | 0,00 | 0,00 | 0,00 | 0,00 | 0,00 | 0,00 | 0,00 |
| 1070 | SPESE PER FUNZIONAMENTO COMUNITA' DEL PARCO | 0,00 | 0,00 | 0,00 | 0,00 | 0,00 | 0,00 | 0,00 | 0,00 | 0,00 | 0,00 | 0,00 | 0,00 | 0,00 | 0,00 |
| 1080 | COMPENSI, GETTONI, INDENNITÀ E RIMBORSI SPESE COMPONENTI NUCLEO DI VALUTAZIONE | 0,00 | 0,00 | 0,00 | 0,00 | 0,00 | 0,00 | 0,00 | 0,00 | 0,00 | 0,00 | 0,00 | 0,00 | 0,00 | 0,00 |
| | TOTALE CATEGORIA 1 - USCITE PER GLI ORGANI DELL'ENTE | 50.819,00 | 0,00 | 39.330,45 | 2.491,20 | 41.821,65 | -8.995,35 | 3.777,01 | 3.287,99 | 287,29 | 3.575,28 | 57.357,98 | 42.518,44 | -14.749,55 | 2.780,48 |
| 101.1.1.2 | CATEGORIA 2 - ONERI PER IL PERSONALE IN ATTIVITÀ DI SERVIZIO | 1.400.270,00 | 200.000,00 | 1.600.280,00 | 1.534.474,15 | 1.612.781,51 | -77.516,49 | 115.784,64 | 89.249,58 | 18.207,08 | 107.458,66 | 1.749.916,50 | 1.623.723,73 | -126.192,77 | 96.494,44 |
| 2010 | STIPENDI ED ALTRI ASSEGNI FISSI AL PERSONALE | 0,00 | 0,00 | 0,00 | 0,00 | 0,00 | 0,00 | 283.258,07 | 36.137,43 | 247.116,64 | 283.258,07 | 517.173,65 | 36.137,43 | -481.036,22 | 247.116,64 |
| 2020 | COMPENSI PER IL PERSONALE A CONTRATTO (STAB. P.A. 2007 ART. 1 COMMA 940 LEGGE 27 DIC 2006, N. 296 DPR07) | 15.000,00 | 0,00 | 15.000,00 | 7.334,05 | 12.000,00 | -3.000,00 | 6.558,03 | 3.578,52 | 1.199,93 | 4.778,45 | 22.908,77 | 10.912,57 | -11.996,20 | 6.865,88 |
| 2030 | COMPENSI PER LAVORO STRAORDINARIO AL PERSONALE | 554.376,91 | 0,00 | 554.376,91 | 541.452,18 | 541.452,18 | -12.924,73 | 19,09 | 0,00 | 0,00 | 0,00 | 554.376,91 | 541.452,18 | -12.924,73 | 0,00 |
| 2050 | CARICO DELL'ENTE | 7.352,00 | 0,00 | 7.352,00 | 7.142,75 | 7.142,75 | -167,97 | 2.292,91 | 1.485,14 | 0,00 | 1.485,14 | 13.083,21 | 8.628,89 | -4.454,32 | 41,28 |
| 2060 | ONERI PREVIDENZIALI ASSISTENZIALI E SOCIALI A CARICO DELL'ENTE | 200.000,00 | -200.000,00 | 0,00 | 0,00 | 0,00 | 0,00 | 5.897,63 | 0,00 | 0,00 | -5.897,63 | 5.897,63 | 0,00 | -5.897,63 | 0,00 |
| 2090 | FONDO PER LE POLITICHE DI SVILUPPO DELLE RISORSE UMANE E PER LA PRODUTTIVITA' | 35.000,00 | 0,00 | 35.000,00 | 29.380,00 | 29.380,00 | -5.620,00 | 6.000,80 | 6.000,80 | 0,00 | 6.000,80 | 41.000,00 | 35.380,80 | -5.619,20 | 0,00 |
| 2120 | BUONI PASTO / MENSA AZIENDALE | 23.145,08 | 0,00 | 23.145,08 | 23.145,08 | 23.145,08 | 0,00 | 25.892,67 | 24.183,47 | 0,00 | 24.183,47 | 24.850,93 | 24.183,47 | -667,46 | 23.145,08 |
| 2130 | INTERVENTI ASSISTENZIALI E SOCIALI A FAVORE DEL PERSONALE | 12.500,00 | 0,00 | 12.500,00 | 0,00 | 4.000,00 | -8.500,00 | 14.346,00 | 7.042,00 | 7.304,00 | 14.346,00 | 26.485,62 | 7.042,00 | -18.443,62 | 11.304,00 |
| 2140 | CORSI DI FORMAZIONE E SPECIALIZZAZIONE DEL PERSONALE | 0,00 | 2.597,83 | 2.597,83 | 0,00 | 0,00 | -2.597,83 | 0,00 | 0,00 | 0,00 | 0,00 | 2.597,83 | 0,00 | -2.597,83 | 0,00 |
| 2160 | SPESE PER VISITE FISCALI | 0,00 | 5.000,00 | 5.000,00 | 0,00 | 0,00 | -5.000,00 | 0,00 | 0,00 | 0,00 | 0,00 | 5.000,00 | 0,00 | -5.000,00 | 0,00 |
| 2170 | SPESE PER ADEMPIMENTI (DECRETO LEGISLATIVO 9/2008) (ONERI PER LA SICUREZZA) | 2.337.653,99 | -200.804,00 | 2.136.849,99 | 110.139,67 | 2.229.922,80 | -116.329,02 | 460.045,84 | 167.677,94 | 273.829,65 | 441.597,59 | 2.963.291,05 | 2.287.451,07 | -675.839,98 | 383.963,22 |
| | TOTALE CATEGORIA 2 - ONERI PER IL PERSONALE IN ATTIVITÀ DI SERVIZIO | 1.400.270,00 | 200.000,00 | 1.600.280,00 | 1.534.474,15 | 1.612.781,51 | -77.516,49 | 115.784,64 | 89.249,58 | 18.207,08 | 107.458,66 | 1.749.916,50 | 1.623.723,73 | -126.192,77 | 96.494,44 |

RENDICONTO FINANZIARIO GESTIONALE - ANNO 2014

ENTE PARCO DEL GRAN SASSO E M. TI LAGA

PARTE II SPESE

| codice | Denominazione | Gestione di competenza | | | | | Gestione dei residui passivi | | | | | Gestione di cassa | | | Differenza in + o - (19) rispetto alle previsioni | Differenza in + o - (20) rispetto alle previsioni | Differenza in + o - (21) rispetto alle previsioni |
|-----------|--|------------------------|------------|------------|-------------------|----------------|------------------------------|-------------|-------------------|------------|---------------------|-------------------|------------|---------------------|---|---|---|
| | | Previsioni | Definitive | Pagate | Rimaste da pagare | Totale impegni | Residui da pagare | Pagati | Rimasti da pagare | Totale | Variazioni in + o - | Previsioni | Pagamenti | Differenza in + o - | | | |
| N. | | 4 | 5-6 | 7 | 8 | 9 | 10 | 11-12 | 13 | 14 | 15 | 16 | 17-18 | 19 | 20 | 21-22 | 23 |
| 101.1.1.3 | CATEGORIA 3 - USCITE PER L'ACQUISTO DI BENI DI CONSUMO E DI SERVIZI | | | | | | | | | | | | | | | | |
| 4010 | FETTI PASTICCINI, CENERI LOCATIVE E CANONI VARI. | 48.000,00 | 0,00 | 48.000,00 | 35.532,68 | 0,00 | 35.532,68 | -12.467,32 | 1.135,10 | 1.103,10 | 0,00 | 1.103,10 | -32,00 | 51.650,39 | 36.635,78 | -15.014,61 | 0,00 |
| 4020 | VIGILANZA NOTTURNA ECC. | 54.180,00 | 0,00 | 54.180,00 | 53.232,18 | 947,82 | 54.180,00 | 0,00 | 9.198,29 | 6.706,95 | 1.854,62 | 8.621,57 | -576,72 | 70.836,29 | 59.999,13 | -10.837,16 | 2.802,44 |
| 4030 | SPESE PER ENERGIA ELETTRICA, GAS, ACQUA, RISCALDAMENTO ED ALTRE UTENZE | 9.000,00 | 3.000,00 | 12.000,00 | 11.464,75 | 0,00 | 11.464,75 | -535,25 | 0,00 | 0,00 | 0,00 | 0,00 | 0,00 | 12.505,18 | 11.464,75 | -1.040,43 | 0,00 |
| 4040 | SPESE TELEFONICHE, TELEGRAFICHE, TELEFAX ECC. | 31.077,00 | 0,00 | 31.077,00 | 27.301,21 | 3.775,79 | 31.077,00 | 0,00 | 6.279,41 | 5.504,26 | 0,00 | 5.504,26 | -774,15 | 41.147,91 | 32.805,47 | -8.342,44 | 3.775,79 |
| 4080 | SPESE DI CANCELLERIA, MATERIALE DI UFFICIO, MANILI, ANNIALI, ECC. | 15.000,00 | 5.500,00 | 20.500,00 | 13.834,09 | 5.340,36 | 19.174,45 | -1.325,55 | 1.396,72 | 899,22 | 698,50 | 1.396,72 | 0,00 | 22.338,51 | 14.532,31 | -7.806,20 | 6.038,66 |
| 4080 | GESTIONE MANUTENZIONE E RIPARAZIONE ARREDI E CALCOLATRICI | 5.400,00 | 6.000,00 | 11.400,00 | 4.128,37 | 4.112,08 | 8.238,45 | -3.161,55 | 5.854,27 | 5.150,10 | 672,05 | 5.822,15 | -32,12 | 17.631,14 | 9.278,47 | -8.354,67 | 4.784,13 |
| 4090 | SPESE PER GESTIONE E MANUTENZIONE AUTOMEZZI (COMPRESI ASSICURAZIONI E BOLI DI CIRCOLAZIONE) | 10.765,49 | 0,00 | 10.765,49 | 6.477,85 | 4.185,78 | 10.663,63 | -101,86 | 5,15 | 0,00 | 0,00 | 0,00 | -5,15 | 11.215,36 | 6.477,85 | -4.737,51 | 4.185,78 |
| 4100 | PRODUZIONE E ACQUISTO DI PUBBLICAZIONI, MANIFESTI, BROCCHE, GIORNALI, ALBUM, SERVIZIO PUBBLICITARIO, SERVIZIO PUBBLICITA' GULFETTI BELLA | 13.000,00 | 0,00 | 13.000,00 | 0,00 | 13.000,00 | 13.000,00 | 0,00 | 9.169,00 | 0,00 | 9.119,00 | 9.119,00 | -50,00 | 38.119,00 | 0,00 | -38.119,00 | 22.119,00 |
| 4110 | STAMPA DI MATERIALE PUBBLICITARIO E PROMOZIONALE, PUBBLICAZIONI, SPESE DIVULGATIVE E DISTRIBUZIONE SERVIZI ANCHE RILEVANTI AI EFFETTI DELL'IVA | 18.000,00 | 0,00 | 18.000,00 | 4.479,84 | 12.643,80 | 16.523,64 | -1.476,36 | 9.133,15 | 5.342,88 | 1.263,81 | 8.608,49 | -2.526,66 | 27.096,15 | 9.822,72 | -17.273,43 | 13.307,41 |
| 4120 | SPESE PER ABBONAMENTI, ACCUSTO GIORNALI, RIVISTE, SAGGI, MANIFESTI, RIPARAZIONE E MANUTENZIONE AUTOMEZZI | 12.400,00 | -2.000,00 | 10.400,00 | 3.288,56 | 294,89 | 3.583,47 | -6.816,53 | 1.415,15 | 0,00 | 0,00 | 0,00 | -1.413,15 | 12.271,35 | 3.288,56 | -8.982,77 | 294,89 |
| 4130 | MANUTENZIONE, RIPARAZIONE E ADATTAMENTO DI LOCALI E RELATIVI IMPIANTI, ASSICURAZIONI RISCHI PER INCENDI, FURTI, RESPONSABILITA' CIVILI DELL'ENTE | 30.000,00 | 0,00 | 30.000,00 | 8.224,61 | 18.772,81 | 26.997,52 | -3.002,48 | 34.712,35 | 13.659,41 | 0,00 | 13.659,41 | -21.052,94 | 34.398,28 | 21.884,02 | -12.514,24 | 18.772,81 |
| 4140 | GESTIONE E FUNZIONAMENTO IMPIANTI TURISTICI, CENTRI VISITATORI, MUSEI, STRUTTURE DI RILEVANTE INTERESSE | 55.000,00 | 0,00 | 55.000,00 | 32.638,05 | 0,00 | 32.638,05 | -22.361,95 | 0,00 | 0,00 | 0,00 | 0,00 | 0,00 | 55.000,00 | 32.638,05 | -22.361,95 | 0,00 |
| 4150 | GESTIONE DI AREE FAUNISTICHE, BOTANICHE E DI ATRAZIONE NATURALISTICA | 68.000,00 | 2.000,00 | 70.000,00 | 38.461,35 | 17.398,68 | 55.849,03 | -14.151,97 | 37.945,00 | 27.943,55 | 215,99 | 28.159,54 | -9.785,46 | 124.077,12 | 66.404,90 | -57.672,22 | 17.602,67 |
| 4170 | GESTIONE DI AREE FAUNISTICHE, BOTANICHE E DI ATRAZIONE NATURALISTICA | 12.000,00 | 0,00 | 12.000,00 | 6.530,96 | 5.000,00 | 11.530,96 | -469,04 | 3.050,00 | 3.000,00 | 0,00 | 3.000,00 | -53,00 | 15.161,50 | 8.530,96 | -6.630,54 | 5.000,00 |
| 4230 | SPESE PER CONVENZIONI DI GESTIONE ORDINARIA (CO.CO.CO. OCCASIONALI E INTERNALE) E INCARICHI PROFESSIONALI | 80.552,00 | 0,00 | 80.552,00 | 60.593,04 | 8.908,96 | 69.502,00 | -11.052,00 | 30.095,97 | 20.729,21 | 9.040,06 | 29.769,27 | -326,70 | 122.377,71 | 81.322,25 | -41.055,46 | 17.947,02 |
| 4250 | BORSE DI STUDIO E VOLONTARIATO ECOLOGICHE | 14.600,00 | 0,00 | 14.600,00 | 0,00 | 0,00 | 0,00 | -14.600,00 | 655,68 | 0,00 | 0,00 | 0,00 | -655,68 | 15.255,68 | 0,00 | -15.255,68 | 0,00 |
| 4260 | CORSI DI FORMAZIONE PROFESSIONALE E GUIDE ECOLOGICHE | 0,00 | 0,00 | 0,00 | 0,00 | 0,00 | 0,00 | 0,00 | 15.061,68 | 11.733,50 | 250,88 | 11.984,18 | -3.077,50 | 29.581,00 | 11.733,50 | -17.847,50 | 250,88 |
| 4280 | SPESE DI RAPPRESENTANZA | 95,53 | 0,00 | 95,53 | 59,54 | 0,00 | 59,54 | -35,99 | 0,00 | 0,00 | 0,00 | 0,00 | 0,00 | 114,05 | 59,54 | -54,51 | 0,00 |
| 4290 | ADESIONE A COMITATI, ASSOCIAZIONI ECC. | 15.680,00 | 6.710,00 | 22.390,00 | 10.020,10 | 220,10 | 10.240,20 | -12.149,80 | 0,00 | 0,00 | 0,00 | 0,00 | 0,00 | 22.390,00 | 10.020,10 | -12.369,90 | 220,10 |
| 4300 | SPESE DI PUBBLICITA' | 1.862,54 | 0,00 | 1.862,54 | 1.200,00 | 0,00 | 1.200,00 | -662,54 | 23,23 | 0,00 | 0,00 | 0,00 | -23,23 | 1.885,77 | 0,00 | -1.885,77 | 1.200,00 |
| 4330 | SPESE DI GESTIONE DEL GIARDINO BOTANICO E DEL POLO SCIENTIFICO DI FARINDOLA | 44.000,00 | 0,00 | 44.000,00 | 16.093,68 | 21.585,36 | 37.679,04 | -6.320,96 | 18.952,00 | 18.232,00 | 720,00 | 18.952,00 | 0,00 | 66.168,00 | 34.323,68 | -31.844,32 | 22.305,36 |
| 4340 | SPESE PER ASSISTENZA E AGGIORNAMENTI PROGRAMMI SOFTWARE ENTE | 16.000,00 | 5.000,00 | 21.000,00 | 17.414,21 | 3.111,24 | 20.525,45 | -474,55 | 511,83 | 511,83 | 0,00 | 511,83 | 0,00 | 21.511,83 | 17.926,04 | -3.585,79 | 3.111,24 |
| 4350 | ACQUISTO ATTREZZATURE DI CONSUMO PER LA GESTIONE FAUNISTICA | 13.500,00 | 0,00 | 13.500,00 | 9.668,69 | 3.831,31 | 13.500,00 | 0,00 | 10.774,41 | 6.412,10 | 4.122,18 | 10.554,28 | -240,13 | 24.655,88 | 16.980,79 | -8.675,09 | 7.983,49 |
| 4360 | CONTRATTO CONSIP MANUTENCOOP | 210.000,00 | 0,00 | 210.000,00 | 80.269,84 | 109.733,17 | 190.003,01 | -19.996,99 | 59.435,79 | 57.146,77 | 2.289,02 | 59.435,79 | 0,00 | 271.265,79 | 137.416,61 | -133.849,18 | 112.022,19 |
| | TOTALE CATEGORIA 3 - USCITE PER L'ACQUISTO DI BENI DI CONSUMO E DI SERVIZI | 778.982,56 | 28.210,00 | 804.932,56 | 439.711,62 | 233.448,25 | 673.159,87 | -131.132,69 | 254.804,38 | 185.933,88 | 30.246,71 | 214.179,59 | -40.624,78 | 1.100.621,99 | 623.645,50 | -476.976,49 | 263.893,96 |

Data di stampa: 23/03/2015

Pagina 7 di 13

RENDICONTO FINANZIARIO GESTIONALE - ANNO 2014

PARTE II SPESE

| codice | Denominazione | Gestione di competenza | | | | | | Gestione dei residui passivi | | | | | | Gestione di cassa | | | | Totale dei residui passivi al termine dell'esercizio (p+15) |
|-----------|---|------------------------|-------------------|--------------|--------------------------|----------------------|---|------------------------------|--------------|---------------------------|----------------|--|-----------------|-------------------|---|---------------|--------------|---|
| | | Previsioni (4-7) | Deficitarie (4+5) | Pagate | Rimaste da pagare (10-9) | Totale impegni (9+9) | Differenze in + (10-7) o in - (7-10) rispetto alle previsioni | Renditi attribuiti (13) | Pagati (14) | Rimaste da pagare (15-14) | Totale (14+15) | Variazioni in + (16-13) o in - (13-16) | Previsioni (19) | Pagamenti (20) | Differenze in + (20-19) o in - (19-20) previsioni | | | |
| N. | | Iniziali | | | | | | | | | | | | | | | | |
| 1-2 | 3 | 4 | 5-6 | 7 | 8 | 9 | 10 | 11-12 | 13 | 14 | 15 | 16 | 17-18 | 19 | 20 | 21-22 | 23 | |
| 5480 | CONTRIBUTO MINISTERO AMBIENTE CAPITOLO 1551 DIRETTIVA BIODIVERSITA | 0,00 | 100.000,00 | 100.000,00 | 12.324,55 | 87.675,45 | 100.000,00 | 0,00 | 0,00 | 0,00 | 0,00 | 0,00 | 0,00 | 100.000,00 | 12.324,55 | -87.675,45 | 87.675,45 | |
| 5490 | PROGETTO LIFE PLUTO CAP ENRATA 6190 | 0,00 | 1.254.409,60 | 1.254.409,60 | 688,40 | 1.254.721,20 | 1.254.409,60 | 0,00 | 0,00 | 0,00 | 0,00 | 0,00 | 0,00 | 1.254.409,60 | 688,40 | -1.254.721,20 | 1.254.721,20 | |
| 5510 | CONTRIBUTO MA PER PROGETTO NUCLEO CIRCFILI ANTILENO A TUTELA ORSO BRUNO MARSAICANO | 0,00 | 49.287,00 | 49.287,00 | 0,00 | 49.287,00 | 49.287,00 | 0,00 | 0,00 | 0,00 | 0,00 | 0,00 | 0,00 | 49.287,00 | 0,00 | -49.287,00 | 49.287,00 | |
| | TOTALE CATEGORIA 1 - USCITE PER PRESTAZIONI ISTITUZIONALI | 1.271.681,07 | 1.354.516,67 | 1.354.516,67 | 1.126.541,96 | 1.343.374,66 | 1.354.516,67 | -144.203,12 | 3.888.016,50 | 1.175.372,75 | 2.892.668,35 | 3.760.041,10 | -98.975,40 | 7.653.413,95 | 2.300.914,71 | -5.352.499,24 | 4.642.043,01 | |
| 101.1.2.3 | CATEGORIA 3 - ONERI FINANZIARI | | | | | | | | | | | | | | | | | |
| 7020 | SPESE PER COMMISSIONI BANCARIE | 2.000,00 | 0,00 | 2.000,00 | 354,28 | 0,00 | 354,28 | -1.645,72 | 800,00 | 0,00 | 800,00 | 800,00 | 0,00 | 2.000,00 | 354,28 | -1.645,72 | 800,00 | |
| | TOTALE CATEGORIA 3 - ONERI FINANZIARI | 2.000,00 | 0,00 | 2.000,00 | 354,28 | 0,00 | 354,28 | -1.645,72 | 800,00 | 0,00 | 800,00 | 800,00 | 0,00 | 2.000,00 | 354,28 | -1.645,72 | 800,00 | |
| 101.1.2.4 | CATEGORIA 4 - ONERI TRIBUTARI | | | | | | | | | | | | | | | | | |
| 8010 | IMPOSTE, TASSE E TRIBUTI VARI | 59.374,34 | 12.992,71 | 72.367,05 | 47.841,26 | 3.611,55 | 51.452,81 | -20.914,24 | 1.363,39 | 1.173,94 | 0,00 | 1.173,94 | -189,45 | 86.530,87 | 49.015,20 | -37.515,67 | 3.611,55 | |
| | TOTALE CATEGORIA 4 - ONERI TRIBUTARI | 59.374,34 | 12.992,71 | 72.367,05 | 47.841,26 | 3.611,55 | 51.452,81 | -20.914,24 | 1.363,39 | 1.173,94 | 0,00 | 1.173,94 | -189,45 | 86.530,87 | 49.015,20 | -37.515,67 | 3.611,55 | |
| 101.1.2.6 | CATEGORIA 6 - USCITE NON CLASSIFICABILI IN ALTRE VOCI | | | | | | | | | | | | | | | | | |
| 10010 | SPESE PER UTI, ARBITRAGGI, INDENNIZZI E ACCESSORI | 50.000,00 | 0,00 | 50.000,00 | 40.161,02 | 1.734,61 | 41.895,63 | -8.104,37 | 80.928,87 | 21.221,91 | 59.706,96 | 80.928,87 | 0,00 | 122.139,77 | 61.362,93 | -60.776,84 | 61.441,57 | |
| 10130 | ECONOMICI DERIVANTI DALL'ART. 61 DELLA LEGGE 13/2008 COMMI DA 1 A 5 | 61.016,00 | 0,00 | 61.016,00 | 61.016,00 | 0,00 | 61.016,00 | 0,00 | 0,00 | 0,00 | 0,00 | 0,00 | 0,00 | 61.016,00 | 61.016,00 | 0,00 | 0,00 | |
| 10140 | ART. 5 COMMA 21 ECONOMICI DI SPESA DERIVANTI DALL'ART. 57 COMMA 21 LEGGE 13/2008 | 91.762,16 | 0,00 | 91.762,16 | 91.762,16 | 0,00 | 91.762,16 | 0,00 | 0,00 | 0,00 | 0,00 | 0,00 | 0,00 | 91.762,16 | 91.762,16 | 0,00 | 0,00 | |
| 10150 | VERSAMENTO ALLO STATO RIDUZIONI DI SPESA DI FONDO PRODOTTIVITA | 15.938,46 | 0,00 | 15.938,46 | 15.938,46 | 0,00 | 15.938,46 | 0,00 | 0,00 | 0,00 | 0,00 | 0,00 | 0,00 | 15.938,46 | 15.938,46 | 0,00 | 0,00 | |
| 10160 | FONDO PRODOTTIVITA | 84.042,91 | -64.042,91 | 0,00 | 0,00 | 0,00 | 0,00 | 0,00 | 0,00 | 0,00 | 0,00 | 0,00 | 0,00 | 0,00 | 0,00 | 0,00 | 0,00 | |
| | VERSAMENTO 10% RIDUZIONE SPESA CONSUMI INTERMEDI ANNO 2010 ART 8 DL 95/2012 | 282.759,53 | -64.042,91 | 218.716,62 | 268.877,64 | 1.734,61 | 210.612,29 | -8.104,37 | 80.928,87 | 21.221,91 | 59.706,96 | 80.928,87 | 0,00 | 290.896,35 | 230.099,55 | -60.796,84 | 61.441,57 | |
| | TOTALE CATEGORIA 6 - USCITE NON CLASSIFICABILI IN ALTRE VOCI | 282.759,53 | -64.042,91 | 218.716,62 | 268.877,64 | 1.734,61 | 210.612,29 | -8.104,37 | 80.928,87 | 21.221,91 | 59.706,96 | 80.928,87 | 0,00 | 290.896,35 | 230.099,55 | -60.796,84 | 61.441,57 | |
| 101.1.4 | UNITA' PREVISIONALE 3 LIVELLO IV - TRATTAMENTI DI QUIESCENZA, INTEGRATIVI E SOSTITUTIVI | | | | | | | | | | | | | | | | | |
| 101.1.4.2 | CATEGORIA 2 - ACCANTONAMENTO AL TRATTAMENTO DI FINE RAPPORTO | | | | | | | | | | | | | | | | | |
| 15020 | ACCANTONAMENTO PER TRF | 980.000,00 | 40.270,15 | 1.020.270,15 | 0,00 | 0,00 | 0,00 | -1.020.270,15 | 0,00 | 0,00 | 0,00 | 0,00 | 0,00 | 1.020.270,15 | 0,00 | -1.020.270,15 | 0,00 | |
| | TOTALE CATEGORIA 2 - ACCANTONAMENTO AL TRATTAMENTO DI FINE RAPPORTO | 980.000,00 | 40.270,15 | 1.020.270,15 | 0,00 | 0,00 | 0,00 | -1.020.270,15 | 0,00 | 0,00 | 0,00 | 0,00 | 0,00 | 1.020.270,15 | 0,00 | -1.020.270,15 | 0,00 | |

Data di stampa: 23/03/2015

Pagina 9 di 13

PARTE II SPESE

| codice | Denominazione | Gestione di competenza | | | | | | Gestione dei residui passivi | | | | | | Gestione di cassa | | | Totale dei residui passivi al termine dell'esercizio (9+15) | | |
|-----------|---|------------------------|--------------|-----------------|--------------|--|--------------|------------------------------|--------------|--------------------------|--------------|---------------------------|-------------|--|--------------|---------------|---|-----------|--|
| | | Previsioni | | Somme impegnate | | Differenza in + / (16-20) rispetto alle previsioni | | Pagati | | Rimaste da pagare (10-9) | | Rimasti da pagare (16-14) | | Variazioni in + / (16-13) o in - / (13-16) | | Previsioni | | Pagamenti | |
| N. | 3 | 4 | 5-6 | 7 | 8 | 9 | 10 | 11-12 | 13 | 14 | 15 | 16 | 17-18 | 19 | 20 | 21-22 | 23 | | |
| 101.1.5 | UNITA' PREVISIONALE 3 LIVELLO V - ACCANTONAMENTI A FONDI RISCHI ED ONERI | | | | | | | | | | | | | | | | | | |
| 101.1.5.1 | CATEGORIA 1 - ACCANTONAMENTI A FONDI RISCHI ED ONERI | | | | | | | | | | | | | | | | | | |
| 10020 | FONDO DI RISERVA | 40.000,00 | 0,00 | 40.000,00 | 0,00 | 0,00 | 0,00 | -40.000,00 | 0,00 | 0,00 | 0,00 | 0,00 | 0,00 | 40.000,00 | 0,00 | -40.000,00 | 0,00 | | |
| | TOTALE CATEGORIA 1 - ACCANTONAMENTI A FONDI RISCHI ED ONERI | 40.000,00 | 0,00 | 40.000,00 | 0,00 | 0,00 | 0,00 | -40.000,00 | 0,00 | 0,00 | 0,00 | 0,00 | 0,00 | 40.000,00 | 0,00 | -40.000,00 | 0,00 | | |
| | TOTALE USCITE CORRENTI CENTRO DI RESP. Direttore | 5.802.290,49 | 2.245.593,35 | 7.772.835,94 | 3.981.440,34 | 2.300.801,94 | 6.282.242,28 | -1.980.594,66 | 4.888.735,99 | 1.552.668,41 | 2.357.537,96 | 4.510.206,37 | -158.523,52 | 13.214.352,39 | 5.534.108,75 | -7.660.243,64 | 0,00 | | |
| | TOTALE GENERALE USCITE CORRENTI | 5.802.290,49 | 2.245.593,35 | 7.772.835,94 | 3.981.440,34 | 2.300.801,94 | 6.282.242,28 | -1.980.594,66 | 4.888.735,99 | 1.552.668,41 | 2.357.537,96 | 4.510.206,37 | -158.523,52 | 13.214.352,39 | 5.534.108,75 | -7.660.243,64 | 0,00 | | |
| 101 | CENTRO DI RESPONSABILITÀ 101 - DIRETTORE | | | | | | | | | | | | | | | | | | |
| 101.2 | TITOLO II - SPESE IN CONTO CAPITALE | | | | | | | | | | | | | | | | | | |
| 101.2.1 | UNITA' PREVISIONALE 3 LIVELLO I - INVESTIMENTI | | | | | | | | | | | | | | | | | | |
| 101.2.1.1 | CATEGORIA 1 - ACQUISIZIONE DI BENI DI USO DUREVOLE ED OPERE IMMOBILIARI | | | | | | | | | | | | | | | | | | |
| 11010 | ACQUISTO TERRENI | 3.500,00 | 0,00 | 3.500,00 | 0,00 | 0,00 | 0,00 | -3.500,00 | 0,00 | 0,00 | 0,00 | 0,00 | 0,00 | 3.500,00 | 0,00 | -3.500,00 | 0,00 | | |
| 11040 | PROGETTAZIONE E COSTRUZIONI IMMOBILIARI | 10.000,00 | 0,00 | 10.000,00 | 0,00 | 10.000,00 | 10.000,00 | 0,00 | 65.386,13 | 29.487,39 | 15.407,41 | 44.694,80 | -20.491,33 | 75.336,07 | 29.487,39 | -45.998,68 | 25.407,41 | | |
| 11050 | TRASFORMAZIONI, RIPRISTINO E MANUTENZIONI | 101.000,00 | 142.257,00 | 243.257,00 | 7.652,75 | 208.818,03 | 217.470,78 | -25.786,22 | 245.111,88 | 106.124,13 | 125.565,71 | 231.669,84 | -19.421,84 | 454.948,53 | 113.776,88 | -341.171,65 | 335.383,74 | | |
| 11060 | STRADONIANE SEGNALETICA E TABELLAZIONE | 0,00 | 0,00 | 0,00 | 0,00 | 0,00 | 0,00 | 0,00 | 96.264,23 | 2.615,11 | 80.558,68 | 93.174,79 | -3.089,44 | 97.581,55 | 2.615,11 | -94.972,44 | 90.559,68 | | |
| 11090 | REALIZZAZIONE AREE ATTREZZATE E TURISTICHE | 90.000,00 | 65.000,00 | 155.000,00 | 0,00 | 20.987,00 | 20.987,00 | -134.013,00 | 20.000,00 | 2.770,00 | 17.230,00 | 20.000,00 | 0,00 | 175.000,00 | 2.770,00 | -172.230,00 | 38.217,00 | | |
| 11110 | CAMPEGGIO AREE PICNIC SPORTIVE E ITINERARI STRUTTURE, SENTIERI E UFFICI PERIFERICI E DI SETTORE | 0,00 | 0,00 | 0,00 | 0,00 | 0,00 | 0,00 | 0,00 | 529.085,53 | 107.030,75 | 348.780,90 | 455.811,65 | -70.253,88 | 385.561,79 | 107.030,75 | -275.531,04 | 348.780,90 | | |
| 11120 | REALIZZAZIONE E ACQUISIZIONE RIFUGI E IMPIANTI VARI | 0,00 | 0,00 | 0,00 | 0,00 | 0,00 | 0,00 | 0,00 | 583.487,25 | 0,00 | 583.487,25 | 583.487,25 | 0,00 | 583.487,25 | 0,00 | -583.487,25 | 583.487,25 | | |
| 11150 | PTAP-PROGETTI E INTERVENTI NEI COMUNI | 0,00 | 0,00 | 0,00 | 0,00 | 0,00 | 0,00 | 0,00 | 6.899,03 | 0,00 | 6.899,03 | 6.899,03 | 0,00 | 6.899,03 | 0,00 | -6.899,03 | 6.899,03 | | |
| 11210 | PROGETTICIPICN | 0,00 | 0,00 | 0,00 | 0,00 | 0,00 | 0,00 | 0,00 | 54.280,72 | 0,00 | 54.280,72 | 54.280,72 | -54.280,72 | 54.280,72 | 0,00 | -54.280,72 | 0,00 | | |
| 11230 | ELIMINAZIONE DEPOSITORI AMBIENTALE E COMPLEMENTARI (REGIONE ABRUZZO) | 0,00 | 0,00 | 0,00 | 0,00 | 0,00 | 0,00 | 0,00 | 58.982,86 | 0,00 | 58.982,86 | 58.982,86 | -43.682,24 | 58.982,86 | 0,00 | -58.982,86 | 15.290,62 | | |
| 11290 | ATTUAZIONE DISTRETTI AMBIENTALI-TURISTICO-CULTURALI DEL PARCO | 0,00 | 0,00 | 0,00 | 0,00 | 0,00 | 0,00 | 0,00 | 55.069,56 | 0,00 | 55.069,56 | 55.069,56 | -46.069,56 | 55.069,56 | 0,00 | -55.069,56 | 9.000,00 | | |
| 11300 | REGIONE LAZIO FINANZIAMENTO PER ALLESTIMENTO DELLE PORTE D'INGRESSO AL PARCO PER IL CIRCUITO TURISTICO SORSENTI DEL TRONTO VERSANTE LAZIALE | 0,00 | 0,00 | 0,00 | 0,00 | 0,00 | 0,00 | 0,00 | 120.000,00 | 120.000,00 | 120.000,00 | 120.000,00 | 0,00 | 120.000,00 | 120.000,00 | 0,00 | 0,00 | | |

RENDCONTO FINANZIARIO GESTIONALE - ANNO 2014

PARTE II SPESE

ENTE PARCO DEL GRAN SASSO E M. TI LAGA

| codice | Denominazione | Gestione di competenza | | | | | Gestione dei residui passivi | | | | | Gestione di cassa | | | delle del residuo passivo al termine dell'esercizio (9+15) | |
|-----------|--|---|--------------------|------------|--------------------------|----------------------|---|-----------------------------------|------------|---------------------------|----------------|--|--------------|------------|--|---|
| | | Previsioni in variazioni di imputazione (4-7) | Definitive (4+5-6) | Pagate | Rimaste da pagare (10-6) | Totale impegni (9+9) | Differenza in (10-7) o in (7-10) rispetto alle previsioni | Residui all'inizio dell'esercizio | Pagati | Rimasti da pagare (16-14) | Totale (14+15) | Variazioni in (16-13) o in (13-16) (14+15) | Previsioni | Pagamenti | | Differenza in (20-19) o in (19-20) rispetto alle previsioni |
| N. | 3 | 5-6 | 7 | 6 | 9 | 10 | 11-12 | 13 | 14 | 15 | 16 | 17-18 | 19 | 20 | 21-22 | 23 |
| 1120 | POTENZIAMENTO QUALITATIVO RETE COMMERCIALE | 0,00 | 0,00 | 0,00 | 0,00 | 0,00 | 0,00 | 39.613,47 | 6.991,77 | 32.621,70 | 39.613,47 | 0,00 | 29.613,47 | 6.991,77 | -22.621,70 | 32.621,70 |
| 1130 | RESTAURO AMBIENTALE M. MULINO DE GIORGIS | 0,00 | 0,00 | 0,00 | 0,00 | 0,00 | 0,00 | 1.659,78 | 0,00 | 1.659,78 | 1.659,78 | 0,00 | 1.659,78 | 0,00 | -1.659,78 | 1.659,78 |
| 11340 | PROGRAMMA UMBRECCIO | 0,00 | 0,00 | 0,00 | 0,00 | 0,00 | 0,00 | 21.930,40 | 5.300,00 | 16.630,40 | 5.300,00 | -16.630,40 | 21.930,40 | 5.300,00 | -18.630,40 | 0,00 |
| 11350 | RECUPERO AMBIENTALE E RISTRUTTURAZIONE RIFUGIO | 0,00 | 0,00 | 0,00 | 0,00 | 0,00 | 0,00 | 550.000,00 | 0,00 | 550.000,00 | 550.000,00 | 0,00 | 550.000,00 | 0,00 | -550.000,00 | 550.000,00 |
| 11400 | CONTRIBUTO STRAORDINARIO MINISTERO AMBIENTE E PER PROTEZIONE DEL TERRITORIO | 0,00 | 0,00 | 0,00 | 0,00 | 0,00 | 0,00 | 57.882,66 | 53.192,07 | 4.690,59 | 57.882,66 | 0,00 | 61.215,00 | 53.192,07 | -8.022,93 | 4.690,59 |
| 11410 | INTERVENTO S. 2.1. A. PER INTERVENTI SU CASERME C.T.A. | 0,00 | 0,00 | 0,00 | 0,00 | 0,00 | 0,00 | 50.000,00 | 36.866,60 | 13.133,40 | 50.000,00 | 0,00 | 50.000,00 | 36.866,60 | -13.133,40 | 13.133,40 |
| 11420 | FINANZIAMENTO REGIONE ABRUZZO PROG. SVILUPPO RURALE MISURA 3.2.3. | 0,00 | 0,00 | 0,00 | 0,00 | 0,00 | 0,00 | 100.743,33 | 86.811,50 | 7.490,51 | 94.302,01 | -6.441,32 | 129.243,33 | 86.811,50 | -42.431,83 | 7.490,51 |
| 11440 | LAVORI E ACQUISTI INFRASTRUTTURE PROGETTO LIFE PRATERIE | 0,00 | 130.000,00 | 130.000,00 | 0,00 | 130.000,00 | 0,00 | 95.000,00 | 4.591,06 | 90.408,92 | 95.000,00 | 0,00 | 235.000,00 | 4.591,06 | -220.408,92 | 220.408,92 |
| 11450 | ATTREZZATURE PER RISTORANTE, ARREDE ATTREZZATURE, RIFUGI, BIVACCHI, PERCORSI BIKE, APPROVA, SEGNALETICA | 0,00 | 0,00 | 0,00 | 0,00 | 0,00 | 0,00 | 482.980,00 | 0,00 | 0,00 | 482.980,00 | 0,00 | 0,00 | 0,00 | 0,00 | 0,00 |
| 11460 | FINANZIAMENTO MINISTERO AMBIENTE PIANO GESTIONALE CAPITOLE E 1501 (CAPITOLE E 15030 SERS) | 0,00 | 45.000,00 | 45.000,00 | 0,00 | 45.000,00 | 0,00 | 0,00 | 0,00 | 0,00 | 0,00 | 0,00 | 45.000,00 | 0,00 | -45.000,00 | 45.000,00 |
| 11470 | FINANZIAMENTO REGIONE MARCHE PER LA PROMOZIONE DEL TURISMO DI GESTIONE SIC (CAPITOLE ENTRATA 15130 SERS) | 139.000,00 | 0,00 | 139.000,00 | 5.420,72 | 133.579,28 | 139.000,00 | 0,00 | 0,00 | 0,00 | 0,00 | 0,00 | 139.000,00 | 5.420,72 | -133.579,28 | 133.579,28 |
| | TOTALE CATEGORIA 1 - ACQUISIZIONE DI BENI DI USO DUREVOLE ED OPERE IMMOBILIARI | 343.590,00 | 382.257,00 | 725.757,00 | 11.072,47 | 549.384,31 | 562.457,78 | 3.224.116,63 | 561.789,40 | 1.892.025,50 | 2.453.065,90 | -770.330,73 | 3.300.155,34 | 574.853,97 | -2.725.301,47 | 2.441.408,86 |
| 101.2.1.2 | CATEGORIA 2 - ACQUISIZIONI DI IMMOBILIZZAZIONI TECNICHE | | | | | | | | | | | | | | | |
| 12010 | ACQUISTO MOBILI, ARREDI, ATTREZZATURE E MACCHINE D'UFFICIO | 15.000,00 | -3.071,79 | 11.928,21 | 0,00 | 10.000,00 | -1.928,21 | 780,66 | 0,00 | 0,00 | 0,00 | -780,66 | 18.852,45 | 0,00 | -18.852,45 | 10.000,00 |
| 12020 | ACQUISTO MACCHINE E ATTREZZATURE SCIENTIFICHE | 10.000,00 | 0,00 | 10.000,00 | 0,00 | 10.000,00 | 0,00 | 8.540,00 | 8.540,00 | 0,00 | 8.540,00 | 0,00 | 10.000,00 | 8.540,00 | -1.460,00 | 10.000,00 |
| 12030 | ACQUISTO MOBILI, ARREDI, ATTREZZATURE E MACCHINE D'UFFICIO | 0,00 | 3.071,79 | 3.071,79 | 0,00 | 0,00 | -3.071,79 | 0,00 | 0,00 | 0,00 | 0,00 | 0,00 | 3.071,79 | 0,00 | -3.071,79 | 0,00 |
| 12060 | ACQUISTO ATTREZZATURE VARIE | 27.800,00 | 30.000,00 | 57.800,00 | 7.972,43 | 13.353,30 | -36.474,27 | 4.349,57 | 3.872,08 | 659,90 | 4.331,98 | -17,59 | 75.426,13 | 11.644,51 | -63.781,62 | 14.013,20 |
| 12080 | ACQUISTO LIBRI E PUBBLICAZIONI PER BIBLIOTECA, ATTREZZATURE E MOBILI | 0,00 | 0,00 | 0,00 | 0,00 | 0,00 | 0,00 | 1.970,07 | 712,08 | 0,00 | 712,08 | -1.257,98 | 2.120,07 | 712,08 | -1.407,98 | 0,00 |
| 12100 | ACQUISTO MOBILI, ARREDI, ATTREZZATURE E MACCHINE D'UFFICIO CTAF/S | 15.000,00 | 0,00 | 15.000,00 | 8.046,59 | 6.282,03 | -14.328,62 | 5.701,03 | 4.982,51 | 736,52 | 5.701,03 | 0,00 | 25.182,39 | 13.009,10 | -12.173,29 | 7.020,55 |
| 12110 | CAMPAGNA A.I.B. ANNO 2004 REGIONE LAZIO | 0,00 | 0,00 | 0,00 | 0,00 | 0,00 | 0,00 | 37.400,00 | 34.451,21 | 548,79 | 35.000,00 | -2.400,00 | 37.400,00 | 34.451,21 | -2.948,79 | 548,79 |
| 12120 | ACQUISTO ATTREZZATURE VARIE PER PREVENZIONE DANNI FAUNA E GESTIONE FAUNISTICA | 60.000,00 | 0,00 | 60.000,00 | 0,00 | 60.000,00 | 0,00 | 36.674,21 | 4.282,20 | 28.157,41 | 32.439,61 | -4.234,60 | 80.654,31 | 4.282,20 | -78.372,11 | 88.157,41 |
| 12130 | FAUNISTICA PROGETTO GAL ARCA ABBUZZO CREAZIONE SHOW ROOM E CREAZIONE VETRINA MOBILE | 0,00 | 0,00 | 0,00 | 0,00 | 0,00 | 0,00 | 45.054,92 | 44.865,50 | 0,00 | 44.865,50 | -189,42 | 52.257,44 | 44.865,50 | -7.391,94 | 0,00 |
| 12140 | ACQUISTO ATTREZZATURE VARIE PER PROGETTI CEE LIFE ANTIDOTO E LIFE EXTRA | 0,00 | 0,00 | 0,00 | 0,00 | 0,00 | 0,00 | 1.568,06 | 0,00 | 1.568,06 | 1.568,06 | 0,00 | 29.922,56 | 0,00 | -28.354,50 | 1.568,06 |
| 12160 | ATTREZZATURE PER PROGETTO LIFE09 | 0,00 | 0,00 | 0,00 | 0,00 | 0,00 | 0,00 | 2.106,13 | 1.896,32 | 207,81 | 2.106,13 | 0,00 | 2.106,13 | 1.896,32 | -207,81 | 207,81 |
| 12170 | NAUTICAZIONE PER PROGETTO LIFE09 | 7.000,00 | 0,00 | 7.000,00 | 0,00 | 7.000,00 | 0,00 | 23.470,54 | 5.931,64 | 17.538,90 | 23.470,54 | 0,00 | 27.920,54 | 5.931,64 | -21.988,90 | 24.538,90 |
| 12180 | ACQUISTO ATTREZZATURE PROGETTO LIFE PRATERIE | 160.000,00 | 50.000,00 | 210.000,00 | 157.670,16 | 52.329,84 | -210.000,00 | 14.786,84 | 14.000,32 | 776,52 | 14.786,84 | 0,00 | 224.786,84 | 171.678,46 | -53.108,36 | 53.108,36 |
| 12190 | ACQUISTO ATTREZZATURE PROGETTO LIFE PLUTO (CAP. ENTRATA 6190) | 0,00 | 75.000,00 | 75.000,00 | 0,00 | 75.000,00 | 0,00 | 0,00 | 0,00 | 0,00 | 0,00 | 0,00 | 75.000,00 | 0,00 | -75.000,00 | 75.000,00 |
| 12210 | NUCLEO CONFESSIONALE A TUTELA ORSO MARSICANO | 0,00 | 30.000,00 | 30.000,00 | 0,00 | 30.000,00 | 0,00 | 0,00 | 0,00 | 0,00 | 0,00 | 0,00 | 30.000,00 | 0,00 | -30.000,00 | 30.000,00 |

Data di stampa: 23/03/2015

Pagina 11 di 13

RENDCONTO FINANZIARIO GESTIONALE - ANNO 2014

ENTE PARCO DEL GRAN SASSO E M. TI LAGA

PARTE II SPESE

| codice | Denominazione | Gestione di competenza | | | | | | | Gestione dei residui passivi | | | | | | Gestione di cassa | | | Differenza in +/- (20-19) o in +/- (14-15) rispetto alle previsioni | Delle dei residui passivi al termine dell'esercizio (9+15) |
|-----------|--|------------------------|------------------|-----------------|------------|-----------------|-------------|-----------------|---|---------------------------|--------------|---------------------------|----------------|--|-------------------|----------------|--------------|---|--|
| | | Previsioni (4-7) | Definitive (4-5) | Somme impegnate | | Somme impegnate | | Previsioni (10) | Differenza in +/- (10-7) o in +/- (10-7) rispetto alle previsioni | Rimasti da pagare (16-14) | Pagati (14) | Rimasti da pagare (16-14) | Totali (14-15) | Variazioni in +/- (16-13) o in +/- (13-10) | Previsioni (19) | Pagamenti (20) | | | |
| N. | | 5-6 | 7 | 8 | 9 | 10 | 11-12 | 13 | 14 | 15 | 16 | 17-18 | 19 | 20 | 21-22 | 23 | | | |
| 1-2 | 3 | | | | | | | | | | | | | | | | | | |
| 101.2.1.5 | TOTALE CATEGORIA 2 - ACQUISIZIONI DI IMMOBILIZZAZIONI TECNICHE | 294.800,00 | 479.800,00 | 173.689,16 | 263.985,17 | 437.654,35 | -42.145,65 | 182.402,03 | 133.324,37 | 50.197,91 | 173.521,76 | -3.880,25 | 694.700,65 | 297.013,05 | -357.687,66 | 0,00 | 314.183,08 | | |
| 1510 | CATEGORIA 5 - INDENNITÀ DI ANZIANITÀ E SIMILARI AL PERSONALE CESSATO DAL SERVIZIO | 0,00 | 54.106,82 | 0,00 | 54.106,82 | 54.106,82 | 0,00 | 0,00 | 0,00 | 0,00 | 0,00 | 0,00 | 54.106,82 | 0,00 | -54.106,82 | 0,00 | 54.106,82 | | |
| | TOTALE CATEGORIA 5 - INDENNITÀ DI ANZIANITÀ E SIMILARI AL PERSONALE CESSATO DAL SERVIZIO | 0,00 | 54.106,82 | 0,00 | 54.106,82 | 54.106,82 | 0,00 | 0,00 | 0,00 | 0,00 | 0,00 | 0,00 | 54.106,82 | 0,00 | -54.106,82 | 0,00 | 54.106,82 | | |
| | TOTALE USCITE IN CONTO CAPITALE CENTRO DI RESP. Direttore | 638.300,00 | 1.259.653,82 | 186.782,65 | 867.456,30 | 1.054.218,95 | -205.444,27 | 3.406.538,66 | 685.104,27 | 1.942.223,41 | 2.627.327,68 | -779.210,98 | 4.048.982,61 | 871.886,92 | -3.177.095,96 | 0,00 | 2.809.679,71 | | |
| | TOTALE GENERALE USCITE IN CONTO CAPITALE | 638.300,00 | 1.259.653,82 | 186.782,65 | 867.456,30 | 1.054.218,95 | -205.444,27 | 3.406.538,66 | 685.104,27 | 1.942.223,41 | 2.627.327,68 | -779.210,98 | 4.048.982,61 | 871.886,92 | -3.177.095,96 | 0,00 | 2.809.679,71 | | |
| 101 | CENTRO DI RESPONSABILITÀ 101 - DIRETTORE | | | | | | | | | | | | | | | | | | |
| 101.4 | TITOLO IV - PARTITE DI GIRO | | | | | | | | | | | | | | | | | | |
| 101.4.1 | UNITÀ PREVISIONALE 3 LIVELLO 1 - SPESE AVVENTI NATURA DI PARTITE DI GIRO | | | | | | | | | | | | | | | | | | |
| 101.4.1.1 | CATEGORIA 1 - USCITE AVVENTI NATURA DI PARTITE DI GIRO | | | | | | | | | | | | | | | | | | |
| 21010 | RITENUTE ERARIALI | 310.000,00 | 0,00 | 229.009,53 | 0,00 | 229.009,53 | -80.990,47 | 317,54 | 317,54 | 0,00 | 317,54 | 0,00 | 310.332,28 | 229.041,28 | -81.291,00 | 0,00 | 0,00 | | |
| 21020 | RITENUTE PREVIDENZIALI E ASSISTENZIALI | 180.000,00 | 0,00 | 145.538,31 | 125,23 | 145.663,54 | -34.538,46 | 96,77 | 66,58 | 0,00 | 66,58 | -30,18 | 180.030,18 | 145.604,90 | -34.425,28 | 125,23 | 125,23 | | |
| 21030 | RITENUTE DIVERSE | 60.000,00 | 0,00 | 57.372,71 | 0,00 | 57.372,71 | -2.627,29 | 720,02 | 151,33 | 0,00 | 151,33 | -508,69 | 60.515,00 | 57.524,04 | -2.990,96 | 0,00 | 0,00 | | |
| 21040 | VERSAMENTO TRATTANTE PER CONTO DI TERZI | 20.000,00 | 0,00 | 0,00 | 0,00 | 0,00 | -20.000,00 | 0,00 | 0,00 | 0,00 | 0,00 | 0,00 | 20.000,00 | 0,00 | -20.000,00 | 0,00 | 0,00 | | |
| 21050 | DEPOSITI CAUZIONALI DA TERZA | 10.000,00 | 0,00 | 2.931,90 | 3.866,00 | 6.737,90 | -3.822,10 | 2.927,40 | 2.359,80 | 567,50 | 2.927,40 | 0,00 | 10.221,00 | 5.291,00 | -4.929,20 | 4.373,50 | 4.373,50 | | |
| 21060 | ANTICIPAZIONI FONDO ECONOMICO | 5.164,00 | 0,00 | 5.164,00 | 0,00 | 5.164,00 | 0,00 | 0,00 | 0,00 | 0,00 | 0,00 | 0,00 | 220.000,00 | 5.164,00 | -172.729,44 | 0,00 | 0,00 | | |
| 21100 | VERSAMENTO RITENUTE DI ACCONTO PER PRESTAZIONI PERFORMATE | 220.000,00 | 0,00 | 47.270,56 | 0,00 | 47.270,56 | -172.729,44 | 0,00 | 0,00 | 0,00 | 0,00 | 0,00 | 220.000,00 | 47.270,56 | -172.729,44 | 0,00 | 0,00 | | |
| 21110 | RITENUTE ERARIALI SU INDENNITÀ ORGANI ENTE | 28.000,00 | 0,00 | 6.687,55 | 0,00 | 6.687,55 | -21.312,45 | 0,00 | 0,00 | 0,00 | 0,00 | 0,00 | 28.000,00 | 6.687,55 | -21.312,45 | 0,00 | 0,00 | | |
| 21120 | I.V.A. | 15.485,00 | 0,00 | 0,00 | 0,00 | 0,00 | -15.485,00 | 0,00 | 0,00 | 0,00 | 0,00 | 0,00 | 15.485,00 | 0,00 | -15.485,00 | 0,00 | 0,00 | | |
| | TOTALE CATEGORIA 1 - USCITE AVVENTI NATURA DI PARTITE DI GIRO | 848.659,00 | 0,00 | 493.974,66 | 3.331,23 | 497.305,79 | -350.753,21 | 3.775,94 | 2.609,57 | 667,50 | 3.177,07 | -598,87 | 848.659,00 | 496.584,13 | -353.173,33 | 0,00 | 4.498,73 | | |
| | TOTALE USCITE PARTITE DI GIRO CENTRO DI RESP. Direttore | 848.659,00 | 0,00 | 493.974,66 | 3.331,23 | 497.305,79 | -350.753,21 | 3.775,94 | 2.609,57 | 667,50 | 3.177,07 | -598,87 | 848.659,00 | 496.584,13 | -353.173,33 | 0,00 | 4.498,73 | | |
| | TOTALE GENERALE USCITE PER PARTITE DI GIRO E GESTIONI SPECIALI | 848.659,00 | 0,00 | 493.974,66 | 3.331,23 | 497.305,79 | -350.753,21 | 3.775,94 | 2.609,57 | 667,50 | 3.177,07 | -598,87 | 848.659,00 | 496.584,13 | -353.173,33 | 0,00 | 4.498,73 | | |

Data di stampa: 23/03/2015


Pagina 12 di 13

RENDCONTO FINANZIARIO GESTIONALE - ANNO 2014

PARTE II SPESE

ENTE PARCO DEL GRAN SASSO E M. TI LAGA

| codice N. | Denominazione | Gestione di competenza | | | | | Gestione dei residui passivi | | | | | Gestione di cassa | | | Dalle dei residui passivi al termine dell'esercizio (p+15) | | |
|--------------|--|------------------------|--------------|-----------------|--------------|--|------------------------------|----------------|--|--------------|--------------|--|-------------|---------------|--|----------------|--------------|
| | | Previsioni | | Somme impegnate | | Differenze in + (-) o in - (10) rispetto alle previsioni | Risultati da pagare (16-14) | Totale (14+15) | Variazioni in + (-) (16-13) o in - (15-15) | Previsioni | Pagamenti | Differenze in + (-) o in - (20) rispetto alle previsioni | | | | | |
| 1-2 | 3 | 4 | 5-6 | 7 | 8 | 9 | 10 | 11-12 | 13 | 14 | 15 | 16 | 17-18 | 19 | 20 | 21-22 | 23 |
| | Riepilogo dei titoli | | | | | | | | | | | | | | | | |
| | Riepilogo dei titoli Centro di responsabilità am.m.va "Direttore" | | | | | | | | | | | | | | | | |
| | Titolo I | 5.802.290,49 | 1.970.546,45 | 7.772.836,94 | 3.981.440,34 | 2.300.801,94 | 6.282.242,28 | -1.490.594,66 | 4.669.735,99 | 1.552.668,41 | 2.957.537,96 | 4.510.206,37 | -159.529,62 | 13.214.352,39 | 5.534.108,75 | -7.680.243,64 | 5.258.339,90 |
| | Titolo II | 638.300,00 | 621.363,82 | 1.259.663,62 | 186.782,65 | 867.456,30 | 1.054.218,95 | -205.444,87 | 3.406.538,66 | 685.104,27 | 1.942.223,41 | 2.627.327,68 | -779.210,98 | 4.048.862,81 | 871.866,92 | -3.177.095,89 | 2.809.679,71 |
| | Titolo IV | 848.659,00 | 0,00 | 848.659,00 | 493.974,56 | 3.931,23 | 497.905,79 | -350.753,27 | 3.775,94 | 2.609,57 | 507,50 | 3.177,07 | -598,87 | 849.757,49 | 496.584,13 | -353.173,33 | 4.498,73 |
| | Totale delle uscite Centro di responsabilità am.m.va "Direttore" | 7.289.249,49 | 2.591.910,27 | 9.881.159,76 | 4.662.177,56 | 3.172.189,47 | 7.834.367,02 | -2.046.792,74 | 8.080.060,59 | 2.240.382,25 | 4.900.328,87 | 7.140.711,12 | -939.339,47 | 18.113.072,66 | 6.902.659,66 | -11.210.512,86 | 8.072.518,34 |
| | Riepilogo delle uscite di tutti i Centri di responsabilità am.m.va | | | | | | | | | | | | | | | | |
| | Titolo I | 5.802.290,49 | 1.970.546,45 | 7.772.836,94 | 3.981.440,34 | 2.300.801,94 | 6.282.242,28 | -1.490.594,66 | 4.669.735,99 | 1.552.668,41 | 2.957.537,96 | 4.510.206,37 | -159.529,62 | 13.214.352,39 | 5.534.108,75 | -7.680.243,64 | 5.258.339,90 |
| | Titolo II | 638.300,00 | 621.363,82 | 1.259.663,62 | 186.782,65 | 867.456,30 | 1.054.218,95 | -205.444,87 | 3.406.538,66 | 685.104,27 | 1.942.223,41 | 2.627.327,68 | -779.210,98 | 4.048.862,81 | 871.866,92 | -3.177.095,89 | 2.809.679,71 |
| | Titolo IV | 848.659,00 | 0,00 | 848.659,00 | 493.974,56 | 3.931,23 | 497.905,79 | -350.753,27 | 3.775,94 | 2.609,57 | 507,50 | 3.177,07 | -598,87 | 849.757,46 | 496.584,13 | -353.173,33 | 4.498,73 |
| | TOTALE | 7.289.249,49 | 2.591.910,27 | 9.881.159,76 | 4.662.177,56 | 3.172.189,47 | 7.834.367,02 | -2.046.792,74 | 8.080.060,59 | 2.240.382,25 | 4.900.328,87 | 7.140.711,12 | -939.339,47 | 18.113.072,66 | 6.902.659,66 | -11.210.512,86 | 8.072.518,34 |
| | TOTALE GENERALE DELLE SPESE | 7.289.249,49 | 2.591.910,27 | 9.881.159,76 | 4.662.177,56 | 3.172.189,47 | 7.834.367,02 | -2.046.792,74 | 8.080.060,59 | 2.240.382,25 | 4.900.328,87 | 7.140.711,12 | -939.339,47 | 18.113.072,66 | 6.902.659,66 | -11.210.512,86 | 8.072.518,34 |



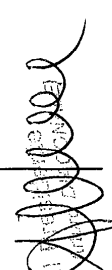

PAGINA BIANCA

**STATO PATRIMONIALE,
CONTO ECONOMICO
E SITUAZIONE AMMINISTRATIVA**

PAGINA BIANCA

STATO PATRIMONIALE - ANNO 2014

| ATTIVITA' | ANNO | | PASSIVITA' | ANNO | |
|--|---------------------|---------------------|------------|------|------|
| | 2014 | 2013 | | 2014 | 2013 |
| A) CREDITI VERSO LO STATO ED ALTRI ENTI PUBBLICI PER LA PARTECIPAZIONE AL PATRIMONIO INIZIALE | | | | | |
| B) IMMOBILIZZAZIONI | | | | | |
| I. Immobilizzazioni Immateriali | | | | | |
| 1) Costi d'impianto e di ampliamento | | | | | |
| 2) Costi di ricerca, di sviluppo e di pubblicità delle opere di ingegno | | | | | |
| 4) Concessioni, licenze, marchi e diritti simili | | | | | |
| 5) Avviamento | | | | | |
| 6) Immobilizzazioni in corso e acconti | € 7.807.394 | € 7.625.042 | | | |
| 8) Manutenzioni straordinarie e migliorie su beni di terzi | € 14.914.126 | € 15.196.790 | | | |
| 9) Altre | € 953.165 | € 956.454 | | | |
| Totale | € 23.674.685 | € 23.778.286 | | | |
| II. Immobilizzazioni materiali | | | | | |
| 1) Terreni e fabbricati | € 1.850.118 | € 1.924.377 | | | |
| 2) Impianti e macchinari | € 72.055 | € 94.506 | | | |
| 3) Attrezzature industriali e commerciali | | | | | |
| 4) Automezzi e motomezzi | € 10.883 | € 21.765 | | | |
| 5) Immobilizzazioni in corso e acconti | € 4.418.505 | € 4.418.446 | | | |
| 6) Diritti reali di godimento | | | | | |
| 7) Altri beni | € 3.582.766 | € 3.479.208 | | | |
| Totale | € 9.934.327 | € 9.938.302 | | | |
| III. Immobilizzazioni finanziarie, con separata indicazione, per ciascuna voce dei crediti, degli importi esigibili entro l'esercizio successivo | | | | | |
| 1) Partecipazioni in: | | | | | |
| a) imprese controllate | | | | | |
| b) imprese collegate | | | | | |
| c) imprese controllanti | | | | | |
| d) altre imprese | | | | | |
| e) altri enti | | | | | |
| 2) Crediti: | | | | | |
| a) verso imprese controllate | | | | | |
| b) verso imprese collegate | | | | | |
| c) verso lo Stato e altri soggetti pubblici | | | | | |
| d) verso altri | | | | | |
| 3) Altri titoli | | | | | |
| 4) Crediti finanziari diversi | | | | | |
| Totale | € 33.609.012 | € 33.716.588 | | | |
| Totale immobilizzazioni (B) | € 33.609.012 | € 33.716.588 | | | |
| A) PATRIMONIO NETTO | | | | | |
| I. Fondo di dotazione | | | | | |
| II. Riserve obbligatorie e derivanti da leggi | | | | | |
| III. Riserve di rivalutazione | | | | | |
| IV. Contributi a fondo perduto | | | | | |
| V. Contributi per ripiano disavanzi | | | | | |
| VI. Riserve statutarie | | | | | |
| VII. Altre riserve distintamente indicate | | | | | |
| VIII. Avanzi (Disavanzi) economici portati a nuovo | € 27.788.283 | € 28.091.673 | | | |
| IX. Avanzo (disavanzo) economico d'esercizio | € 339.205 | -€ 303.390 | | | |
| Totale patrimonio netto (A) | € 28.127.488 | 27.788.283 | | | |
| B) CONTRIBUTI IN CONTO CAPITALE | | | | | |
| 1) Per contributi a destinazione vincolata | | | | | |
| 2) Per contributi indistinti per la gestione | | | | | |
| 3) Per contributi in natura | | | | | |
| Totale Contributi in conto capitale (B) | | | | | |
| C) FONDI PER RISCHI ED ONERI | | | | | |
| 1) per trattamento di quiescenza e obblighi simili | | | | | |
| 2) per imposte | | | | | |
| 3) per altri rischi ed oneri futuri | | | | | |
| 4) per ripristino investimenti | | | | | |
| Totale Fondi rischi ed oneri futuri (C) | | | | | |
| D) TRATTAMENTO DI FINE RAPPORTO DI LAVORO SUBORDINATO | | | | | |
| Totale | € 1.183.698 | € 1.074.377 | | | |
| E) RESIDUI PASSIVI, con separata indicazione, per ciascuna voce, degli importi esigibili oltre l'esercizio successivo | | | | | |
| Totale | | | | | |

(Dott. 
 Dott. 

| | | | | |
|--|---------------------|-----------------------|--|---------------------|
| C) ATTIVO CIRCOLANTE | | | | |
| <i>I. Finanze</i> | | | | |
| 1) materie prime, sussidiarie e di consumo | | | | |
| 2) prodotti in corso di lavorazione e semilavorati | | | | |
| 3) lavori in corso | | | | |
| 4) prodotti finiti e merci | € 197.076 | € 174.828 | | € 8.072.518 |
| 5) acconti | | | | |
| Totale | € 197.076 | € 174.828 | | € 8.072.518 |
| <i>II. Residui attivi, con separata indicazione, per ciascuna voce, degli imparti esigibili oltre l'esercizio successivo</i> | | | | |
| 1) Crediti verso utenti, clienti, ecc. | | | | |
| 2) Crediti verso iscritti, soci e terzi | | | | |
| 3) Crediti verso imprese controllate e collegate | | | | |
| 4) Crediti verso lo stato ed altri soggetti pubblici | € 4.390.208 | € 5.955.090 | | |
| 4-bis) Crediti tributari | | | | |
| 4-ter) Imposte anticipate | | | | |
| 5) Crediti verso altri | | | | |
| Totale | € 4.390.208 | € 5.955.090,00 | | € 8.072.518 |
| <i>III. Attività finanziarie che non costituiscono immobilizzazioni</i> | | | | |
| 1) Partecipazioni in imprese controllate | | | | |
| 2) Partecipazioni in imprese collegate | | | | |
| 3) Altre partecipazioni | | | | |
| 4) Altri titoli | | | | |
| Totale | | | | € 8.072.518 |
| <i>IV. Disponibilità liquide</i> | | | | |
| 1) Depositi bancari e postali | | | | |
| 2) Assegni | € 5.701.385 | € 3.970.676 | | € 6.513.977 |
| 3) Denaro e valori in cassa | € 5.701.385 | € 3.970.676 | | € 6.513.977 |
| Totale | € 10.288.669 | 10.100.594 | | € 6.513.977 |
| Totale attivo circolante (C) | | | | |
| D) RATEI E RISCONTI | | | | |
| 1) Ratei attivi | | | | |
| 2) Risconti attivi | | | | |
| Totale ratei e risconti (D) | | | | € 6.874.471 |
| Totale attivo | € 43.897.681 | 43.817.182 | | € 43.817.182 |
| | | | | |
| F) RATEI E RISCONTI | | | | |
| 1) Ratei passivi | | | | |
| 2) Risconti passivi | | | | |
| 3) Aggio su prestiti | | | | |
| 4) Riserve tecniche | | | | |
| Totale ratei e risconti (F) | | | | € 6.874.471 |
| Totale passivo e netto | € 43.897.681 | 43.817.182 | | € 43.817.182 |

(Data)



CONTO ECONOMICO - ANNO 2014


| ENTRATE | ANNO 2014 | | ANNO 2013 | |
|--|-----------|------------------|-----------|------------------|
| | PARZIALI | TOTALI | PARZIALI | TOTALI |
| A) VALORE DELLA PRODUZIONE | | | | |
| 1) Proventi e corrispettivi per la produzione delle prestazioni e/o servizi* | | 24.478 | | 43.858 |
| 2) Variazione delle rimanenze dei prodotti in corso di lavorazione, semilavorati e finiti | | 22.248 | | 2.486 |
| 3) Variazione dei lavori in corso su ordinazione | | | | |
| 4) incrementi di immobilizzazioni per lavori interni | | | | |
| 5) altri ricavi e proventi, con separata indicazione dei contributi di comp.dell'esercizio (di cui contributi di competenza dell'esercizio) | | 6.992.256 | | 5.890.309 |
| | | 521.750 | | 481.674 |
| Totale valore della produzione (A) | | 7.560.732 | | 6.418.327 |
| B) COSTI DELLA PRODUZIONE | | | | |
| 6) per materie prime, sussidiarie, consumo e merci** | | 673.160 | | 672.500 |
| 7) per servizi** | | 3.168.193 | | 2.956.795 |
| 8) per godimento beni di terzi** | | | | |
| 9) per il personale** | | 2.217.133 | | 1.885.536 |
| a) salari e stipendi | 1.624.761 | | 1.233.590 | |
| b) oneri sociali | 419.343 | | 423.733 | |
| c) trattamento di fine rapporto | 109.320 | | 132.178 | |
| d) trattamento di quiescenza e simili | | | | |
| e) altri costi | 63.709 | | 96.035 | |
| 10) ammortamenti e svalutazioni | | 1.161.795 | | 1.105.136 |
| a) ammortamento delle immobilizzazioni immateriali | 723.808 | | 708.828 | |
| b) ammortamento delle immobilizzazioni materiali | 437.987 | | 396.308 | |
| c) altre svalutazioni delle immobilizzazioni | | | | |
| d) svalutazione dei crediti compresi nell'attivo circolante e delle disp.tà liquide | | | | |
| 11) variazioni delle rimanenze di materie prime, sussidiarie, di consumo e merci | | | | |
| 12) accantonamenti per rischi | | | | |
| 13) accantonamento di fondi per oneri | | | | |
| 14) oneri diversi di gestione*** | | 210.612 | | 213.387 |
| Totale Costi (B) | | 7.430.893 | | 6.833.354 |
| DIFFERENZA TRA VALORE E COSTI DELLA PRODUZIONE (A-B) | | 129.839 | | -415.027 |
| C) PROVENTI E ONERI FINANZIARI | | | | |
| 15) proventi da partecipazioni | | | | |
| 16) altri proventi finanziari | | | | |
| a) di crediti iscritti nelle immobilizzazioni | 0 | | 0,00 | |
| b) di titoli iscritti nelle immobilizzazioni che non costituiscono partecipazioni | 0 | | 0,00 | |
| c) di titoli iscritti nell'attivo circolante che non costituiscono partecipazioni | 0 | | 0,00 | |
| d) proventi diversi dai precedenti | | 24 | | 266 |
| 17) interessi e altri oneri finanziari | | 354 | | 1.787 |
| 17-bis) utili e perdite su cambi | | | | |
| Totale proventi ed oneri finanziari (15+16-17) | | -330 | | -1.521 |
| D) RETTIFICHE DI VALORE DI ATTIVITA' FINANZIARIE | | | | |
| 18) rivalutazioni: | | | | |
| a) di partecipazioni | | 0 | | 0,00 |
| b) di immobilizzazioni finanziarie | | | | |
| c) di titoli iscritti nell'attivo circolante | | | | |
| 19) svalutazioni: | | | | |
| a) di partecipazioni | | 0 | | 0,00 |
| b) di immobilizzazioni finanziarie | | | | |
| c) di titoli iscritti nell'attivo circolante | | | | |
| Totale rettifiche di valore | | 0 | | 0,00 |

| | | |
|--|----------------|-----------------|
| E) PROVENTI E ONERI STRAORDINARI | | |
| 20) proventi, con separata indicazione delle plusvalenze da alienazioni i cui ricavi non sono iscrivibili al n. 5) | | |
| 21) oneri straordinari, con separata indicazione delle minusvalenze da alienazioni i cui effetti contabili non sono iscrivibili al n. 14 | | |
| 22) sopravvenienze attive ed insussistenze del passivo derivanti dalla gestione dei residui | 939.339 | 285.580 |
| 23) sopravvenienze passive ed insussistenze dell'attivo derivanti dalla gestione dei residui | 607.534 | 28.440 |
| Totale delle partite straordinarie | 331.805 | 257.140 |
| | | |
| Risultato prima delle imposte (A-B±C±D±E) | 461.314 | -159.408 |
| | | |
| Imposte dell'esercizio | 122.109 | 143.982 |
| Avanzo/Disavanzo/Pareggio economico | 339.205 | -303.390 |

* entrate correnti depurate dei proventi finanziari; lett. c) e dei proventi straordinari (di natura finanziaria); lett. d)


** uscite correnti depurate degli oneri finanziari; lett. c) e degli oneri straordinari (di natura finanziaria); lett. d)

*** al netto delle imposte e tasse dell'esercizio (cap. 8010 impegnato a competenza)



SITUAZIONE AMMINISTRATIVA

| TABELLA DIMOSTRATIVA DELL'AVANZO DI AMMINISTRAZIONE AL TERMINE DELL'ESERCIZIO 2014 | | | |
|--|--------------|--|---------------------|
| CONSISTENZA DI CASSA ALL'INIZIO DELL'ESERCIZIO | | | 3.970.676,21 |
| RISCOSSIONI IN C/COMPETENZA | 6.704.246,80 | | |
| RISCOSSIONI IN C/RESIDUI | 1.929.021,38 | | |
| | | | 8.633.268,18 |
| PAGAMENTI IN C/COMPETENZA | 4.662.177,55 | | |
| PAGAMENTI IN C/RESIDUI | 2.240.382,25 | | |
| | | | 6.902.559,80 |
| CONSISTENZA DI CASSA ALLA FINE DELL'ESERCIZIO | | | 5.701.384,59 |
| RESIDUI ATTIVI: | | | |
| degli esercizi precedenti | 3.418.533,61 | | |
| dell'esercizio | 971.674,13 | | 4.390.207,74 |
| RESIDUI PASSIVI | | | |
| degli esercizi precedenti | 4.900.328,87 | | |
| dell'esercizio | 3.172.189,47 | | 8.072.518,34 |
| AVANZO DI AMMINISTRAZIONE ALLA FINE DELL'ESERCIZIO | | | 2.019.073,99 |



SITUAZIONE AMMINISTRATIVA

| L'UTILIZZAZIONE DELL'AVANZO DI AMMINISTRAZIONE PER L'ESERCIZIO 2014 RISULTA COSI' PREVISTA | | | |
|--|--|--------------|---------------------|
| PARTE VINCOLATA | | | |
| Cap 15020 - Accantonamento TFR | | 1.183.697,31 | |
| Cap 10130 - Economie di spesa derivanti dall'art. 61 della L. 133/2008 commi da 1 a 5 | | 61.016,00 | |
| Cap 10140 - Economie di spesa art. 6 D.L. 78/2010 | | 91.762,16 | |
| Cap 10150 - Economie di spesa art. 67 D.L. 112/2008 | | 15.938,46 | |
| Contributo Ministero Ambiente Direttiva Biodiversità cap. 1551 | | 145.000,00 | |
| TOTALE PARTE VINCOLATA | | | 1.497.413,93 |
| Avanzo di Amministrazione definitivo | | | 2.019.073,99 |
| Avanzo di Amministrazione presunto applicato al Bilancio di Previsione 2015 | | | 1.360.000,00 |
| Parte da utilizzare nell'esercizio 2015 con l'assestamento di bilancio | | | 659.073,99 |



(Dott. ...)

PAGINA BIANCA



17PDL0049230