

XVII legislatura

**Il bilancio dello Stato
2017-2019.**

**Una analisi delle spese per
missioni e programmi**

Marzo 2017
n. 69



servizio del bilancio
del Senato



SERVIZIO DEL BILANCIO

Tel. 06 6706 5790 – SBilancioCU@senato.it –  @SR_Bilancio

Il presente dossier è destinato alle esigenze di documentazione interna per l'attività degli organi parlamentari e dei parlamentari.

Si declina ogni responsabilità per l'eventuale utilizzazione o riproduzione per fini non consentiti dalla legge.

I contenuti originali possono essere riprodotti, nel rispetto della legge, a condizione che sia citata la fonte.

Servizio del bilancio, (2017). Elementi di documentazione, «Il bilancio dello Stato 2017-2019. Una analisi delle spese per missioni e programmi», ED69, marzo 2017, Senato della Repubblica, XVII legislatura

INDICE

LA STRUTTURA PER MISSIONI E PROGRAMMI.....	1
1. LA DECISIONE DI BILANCIO 2017–2019. UN QUADRO DI SINTESI	2
2. L'ANALISI DELLA SPESA NEL BILANCIO 2017–2019.....	4
3. TABELLE E GRAFICI.....	8
3.1. Parte generale.....	8
3.2. Analisi delle missioni	21
1. Organi costituzionali, a rilevanza costituzionale e Presidenza del Consiglio dei ministri.....	21
2. Amministrazione generale e supporto alla rappresentanza generale di Governo e dello Stato sul territorio.....	22
3. Relazioni finanziarie con le autonomie territoriali.....	23
4. L'Italia in Europa e nel mondo	25
5. Difesa e sicurezza del territorio.....	27
6. Giustizia.....	29
7. Ordine pubblico e sicurezza	31
8. Soccorso civile	33
9. Agricoltura, politiche agroalimentari e pesca.....	35
10. Energia e diversificazione delle fonti energetiche	37
11. Competitività e sviluppo delle imprese	38
12. Regolazione dei mercati	40
13. Diritto alla mobilità e sviluppo dei sistemi di trasporto	41
14. Infrastrutture pubbliche e logistica.....	43
15. Comunicazioni.....	45
16. Commercio internazionale ed internazionalizzazione del sistema produttivo	47
17. Ricerca e innovazione	48
18. Sviluppo sostenibile e tutela del territorio e dell'ambiente	50
19. Casa e assetto urbanistico.....	52
20. Tutela della salute.....	53
21. Tutela e valorizzazione dei beni e attività culturali e paesaggistici.....	55
22. Istruzione scolastica	57
23. Istruzione universitaria e formazione post-universitaria.....	59
24. Diritti sociali, politiche sociali e famiglia	60
25. Politiche previdenziali.....	62
26. Politiche per il lavoro	63
27. Immigrazione, accoglienza e garanzia dei diritti.....	64
28. Sviluppo e riequilibrio territoriale.....	65
29. Politiche economico-finanziarie e di bilancio e tutela della finanza pubblica	66
30. Giovani e sport	67
31. Turismo	68
32. Servizi istituzionali e generali delle amministrazioni pubbliche.....	69
33. Fondi da ripartire.....	71
34. Debito pubblico	72

LA STRUTTURA PER MISSIONI E PROGRAMMI

La struttura del bilancio per missioni e programmi è stata introdotta nella legislazione contabile con la legge n. 196 del 2009 (Legge di contabilità e finanza pubblica) che ha formalizzato, nel quadro di una più complessiva rivisitazione del processo di costruzione delle previsioni finanziarie ed economiche, il nuovo sistema di classificazione del bilancio dello Stato con la finalità di rafforzare la lettura degli stanziamenti di bilancio nell'ottica delle politiche pubbliche.

Questa struttura su due livelli di aggregazione consente altresì alla legge di bilancio di rappresentare in modo più trasparente gli effetti finanziari complessivi delle scelte allocative compiute dalle autorità di bilancio in relazione alle principali politiche pubbliche da perseguire attraverso l'evidenziazione delle dotazioni assegnate alle singole amministrazioni, alla luce di quanto previsto dagli articoli 21 e 25 della predetta legge di contabilità e finanza pubblica.

Il Servizio del bilancio del Senato presenta in questo documento la struttura per missioni e programmi del bilancio dello Stato per il triennio 2017-2019, anche a supporto di eventuali ulteriori analisi comparative.

Si segnala il completamento della riforma della struttura del bilancio dello Stato, ad opera del decreto legislativo n. 90 del 2016, con il quale sono state introdotte alcune rilevanti innovazioni.

È stata effettuata una revisione delle missioni e dei programmi di spesa, è stato affidato ciascun programma di spesa ad un unico centro di responsabilità e sono state introdotte le "azioni" ovvero aggregati di bilancio sottostanti i programmi di spesa. Le azioni aiutano a rendere maggiormente evidente la destinazione delle risorse, chiarendo cosa si dovrebbe realizzare e per quali scopi. Esse dovrebbero aumentare il grado di flessibilità del bilancio e consentire un più efficiente utilizzo delle risorse. In prospettiva, le azioni dovrebbero sostituire gli attuali capitoli di bilancio quale unità elementare della gestione. Per un maggior approfondimento si rinvia ai documenti dei servizi di documentazione del Senato della Repubblica e della Camera dei deputati¹.

¹ Vedi: <http://www.senato.it/leg/17/BGT/Schede/Dossier/2747.htm>,
<http://www.senato.it/leg/17/BGT/Schede/Dossier/2754.htm>,
<http://documenti.camera.it/leg17/dossier/Testi/BI0315b.htm>,
<http://documenti.camera.it/leg17/dossier/Testi/BI0315.htm>.

1. LA DECISIONE DI BILANCIO 2017–2019. UN QUADRO DI SINTESI

Una sintesi del quadro finanziario del bilancio dello Stato è fornita dalla tabella 1.1, che riporta le previsioni di entrata, di spesa e i principali risultati differenziali per il triennio 2017-2019.

I dati elaborati nella tabella 1.1 sono tratti dalla Nota breve "La legge di bilancio per il 2017-2019 in breve" del Dipartimento della Ragioneria Generale dello Stato, pag. 17 e sono comprensivi delle misure previste dal decreto-legge n. 193/2016, recante disposizioni in materia fiscale e per il rifinanziamento di esigenze indifferibili.

Il saldo netto da finanziare, dato dalla differenza tra le entrate finali e le spese finali, nel 2017 (-38.599 milioni di euro) risulta in diminuzione (-3 per cento) rispetto al valore assestato 2016 (-39.804 milioni di euro) principalmente a causa dell'incremento delle entrate finali maggiore (esclusivamente ad opera delle entrate tributarie +1,2 per cento) dell'incremento registrato dalle spese finali (+0,2 per cento).

Nel successivo biennio si prevede un crescente miglioramento del saldo netto da finanziare (del 29,4 per cento nel 2018 e del 68,3 per cento nel 2019). Tale miglioramento è riconducibile all'aumento delle entrate in particolare di natura tributaria (+4,5 per cento nel 2018 e +2,2 nel 2019) a fronte di un andamento altalenante delle spese finali (in aumento dell'1,2 per cento nel 2018 e in diminuzione dell'1,4 per cento nel 2019), all'interno di tale aggregato si segnala che le spese in conto capitale dopo una risalita del 13,7 per cento nel 2018 sono di nuovo in diminuzione nel 2019 (-12,0 per cento). La spesa per interessi è prevista in diminuzione in tutti gli anni del triennio -0,2 per cento nel 2017, -0,7 per cento nel 2018 e -2,4 per cento nel 2019.

Tabella 1.1 - Bilancio dello Stato + D.L. 193/2016: Quadro di sintesi previsioni 2017, 2018 e 2019 (Competenza)

	Assestato 2016	Legge di bilancio			Variazioni percentuali			Composizione		
		2017	2018	2019	17/16	18/17	19/18	2017	2018	2019
ENTRATE										
<i>Tributarie</i>	487.606	493.326	515.681	527.125	1,2	4,5	2,2	86,8	87,9	88,3
<i>Extratributarie</i>	75.190	72.353	68.667	67.212	-3,8	-5,1	-2,1	12,7	11,7	11,3
<i>Alien. e amm.to, ecc.</i>	3.175	2.511	2.504	2.499	-20,9	-0,3	-0,2	0,4	0,4	0,4
ENTRATE FINALI	565.971	568.190	586.852	596.836	0,4	3,3	1,7	100,0	100,0	100,0
SPESE										
Spese correnti	564.896	565.694	567.356	564.311	0,1	0,3	-0,5	93,2	92,4	93,2
<i>di cui interessi</i>	79.481	79.287	78.694	76.835	-0,2	-0,7	-2,4	13,1	12,8	12,7
Spese Conto Capitale	40.879	41.095	46.745	41.153	0,5	13,7	-12,0	6,8	7,6	6,8
SPESE FINALI	605.775	606.789	614.101	605.464	0,2	1,2	-1,4	100,0	100,0	100,0
Rimborso prestiti	215.472	254.496	227.236	240.899	18,1	-10,7	6,0			
Risparmio pubblico	-2.100	-15	16.992	30.026						
Saldo netto da finanziare	-39.804	-38.599	-27.249	-8.628	-3,0	-29,4	-68,3			

Note: eventuali differenze sono dovute agli arrotondamenti effettuati.

Per completezza si fornisce anche un'analisi al netto degli effetti del decreto-legge n. 193 del 2016.

I dati elaborati nella tabella 1.2 sono tratti dal ddl di bilancio 2017-2019, per quanto riguarda la colonna "assestato 2016" (A.C. 4127 - Tomo I, pag. 10), nonché dai quadri generali riassuntivi del bilancio della legge di bilancio n. 232/2016.

Tabella 1.2 - Bilancio dello Stato: Quadro di sintesi previsioni 2017, 2018 e 2019 (Competenza)
(milioni di euro)

	Assestato 2016	Legge di bilancio			Variazioni percentuali			Composizione		
		2017	2018	2019	17/16	18/17	19/18	2017	2018	2019
ENTRATE										
<i>Tributarie</i>	487.606	493.116	514.913	527.125	1,1	4,4	2,4	86,8	87,9	88,3
<i>Extratributarie</i>	75.190	72.326	68.566	67.212	-3,8	-5,2	-2,0	12,7	11,7	11,3
<i>Alien. e amm.to, ecc.</i>	3.175	2.511	2.504	2.499	-20,9	-0,3	-0,2	0,4	0,4	0,4
ENTRATE FINALI	565.971	567.953	585.983	596.836	0,4	3,2	1,9	100,0	100,0	100,0
SPESE										
Spese correnti	564.896	565.457	566.487	564.311	0,1	0,2	-0,4	93,2	92,4	93,2
<i>di cui interessi</i>	79.481	79.287	78.694	76.835	-0,2	-0,7	-2,4	13,1	12,8	12,7
Spese Conto Capitale	40.879	41.095	46.745	41.153	0,5	13,7	-12,0	6,8	7,6	6,8
SPESE FINALI	605.775	606.552	613.232	605.464	0,1	1,1	-1,3	100,0	100,0	100,0
Rimborso prestiti	215.472	254.496	227.236	240.899	18,1	-10,7	6,0			
Risparmio pubblico	-2.100	-15	16.992	30.026						
Saldo netto da finanziare	-39.804	-38.599	-27.249	-8.628	-3,0	-29,4	-68,3			

Note: eventuali differenze sono dovute agli arrotondamenti effettuati.

2. L'ANALISI DELLA SPESA NEL BILANCIO 2017–2019

Il bilancio per il 2017 si articola in 13 stati di previsione, di cui uno per l'entrata e 12 per la spesa, 34 missioni e 175 programmi (715 azioni).

Le missioni rappresentano le funzioni principali e gli obiettivi strategici perseguiti con la spesa pubblica. Ogni missione si realizza concretamente attraverso uno o più programmi, che rappresentano aggregati omogenei di attività svolte, con rare eccezioni, all'interno di un singolo ministero² per perseguire obiettivi definiti nell'ambito delle finalità istituzionali³. I programmi costituiscono altresì le unità di voto parlamentare.

Rispetto al precedente documento resta confermato il numero delle missioni (34), mentre i programmi diminuiscono di sette unità. Nel dettaglio sono individuati 17 nuovi programmi mentre sono soppressi 24 programmi precedenti, portando le unità di voto complessivamente da 182 a 175. I programmi 32.2 *Indirizzo politico* e 32.3 *Servizi e affari generali per le amministrazioni di competenza* sono presenti per ciascuno stato di previsione. Molti programmi già presenti nella legge di bilancio 2016, pur mantenendo la medesima denominazione, hanno un contenuto differente per effetto del riordino delle spese trasversalmente sostenute da ogni Ministero e della più chiara evidenziazione delle principali filiere di intervento perseguite, raggruppate nelle azioni.

Variazioni programmi e missioni

Le variazioni rispetto al 2016 sono state le seguenti:

- È stata ridenominata la missione:
 - 029 Politiche economico-finanziarie e di bilancio in Politiche economico-finanziarie e di bilancio e tutela della finanza pubblica;
- Sono stati soppressi i seguenti 24 Programmi:
 - 001.002 Organi a rilevanza costituzionale
 - 002.003 Supporto alla rappresentanza generale di Governo e dello Stato sul territorio e amministrazione generale sul territorio
 - 003.002 Interventi, servizi e supporto alle autonomie territoriali
 - 003.003 Elaborazione, quantificazione, e assegnazione dei trasferimenti erariali; determinazione dei rimborsi agli enti locali anche in via perequativa
 - 004.016 Cooperazione economica, finanziaria e infrastrutturale
 - 005.005 Interventi non direttamente connessi con l'operatività' dello strumento militare
 - 007.006 Sicurezza pubblica in ambito rurale e montano
 - 008.001 Interventi per soccorsi

² Programmi condivisi tra Centri di responsabilità di Ministeri diversi: 32.002 Indirizzo politico; 32.003 Servizi e affari generali per le amministrazioni di competenza.

³ Per un approfondimento cfr. Servizio del bilancio del Senato, *La classificazione del bilancio per programmi e missioni*, Elementi di documentazione n. 11, maggio 2007, <http://www.senato.it/service/PDF/PDFServer/BGT/00737859.pdf>

- 009.003 Sostegno al settore agricolo
 - 017.006 Ricerca nel settore dei trasporti
 - 017.011 Ricerca tecnologica nel settore della difesa
 - 018.007 Tutela e conservazione della fauna e della flora e salvaguardia della biodiversità
 - 021.017 Promozione dello sviluppo della cultura e conoscenza del patrimonio culturale per i giovani
 - 022.002 Istruzione prescolastica
 - 022.010 Sostegno all'istruzione
 - 022.011 Istruzione primaria
 - 022.012 Istruzione secondaria di primo grado
 - 022.013 Istruzione secondaria di secondo grado
 - 024.004 Lotta alle dipendenze
 - 024.007 Sostegno alla famiglia
 - 024.008 Promozione e garanzia dei diritti e delle pari opportunità
 - 026.002 Infortuni sul lavoro
 - 026.011 Servizi territoriali per il lavoro
 - 027.005 Rapporti con le confessioni religiose e amministrazione del patrimonio del Fondo Edifici di Culto
- Sono stati istituiti 17 nuovi Programmi:
 - 003.009 Interventi e cooperazione istituzionale nei confronti delle autonomie locali
 - 003.010 Elaborazione, quantificazione e assegnazione delle risorse finanziarie da attribuire agli enti locali
 - 004.017 Sicurezza delle strutture in Italia e all'estero e controlli ispettivi.
 - 006.006 Servizi di gestione amministrativa per l'attività giudiziaria
 - 006.007 Giustizia amministrativa
 - 006.008 Autogoverno della magistratura
 - 018.017 Approntamento e impiego Carabinieri per la tutela forestale, ambientale e agroalimentare
 - 021.018 Sostegno, valorizzazione e tutela del settore cinema e audiovisivo
 - 022.017 Istruzione del primo ciclo
 - 022.018 Istruzione del secondo ciclo
 - 022.019 Reclutamento e aggiornamento dei dirigenti scolastici e del personale scolastico per l'istruzione
 - 029.009 Servizi finanziari e monetazione
 - 029.010 Accertamento e riscossione delle entrate e gestione dei beni immobiliari dello Stato
 - 029.011 Giurisdizione e controllo dei conti pubblici
 - 029.012 Oneri finanziari relativi alla gestione della tesoreria
 - 032.006 Interventi non direttamente connessi con l'operatività dello Strumento Militare
 - 032.007 Servizi per le pubbliche amministrazioni nell'area degli acquisti e del trattamento economico del personale

Infine si segnala che sono stati ridenominati 14 Programmi e 102 Programmi hanno cambiato contenuto.

	Bilancio 2009	Bilancio 2010	Bilancio 2011	Bilancio 2012	Bilancio 2013	Bilancio 2014	Bilancio 2015	Bilancio 2016	Bilancio 2017
Numero degli stati di previsione	12	13	13	13	13	13	13	13	13
Numero delle missioni	34	34	34	34	34	34	34	34	34
Numero dei programmi	165	162	172	172	174	174	181	182	175

	Bilancio 2009	Bilancio 2010	Bilancio 2011	Bilancio 2012	Bilancio 2013	Bilancio 2014	Bilancio 2015	Bilancio 2016	Bilancio 2017
Missioni cui partecipa 1 ministero	12	12	14	14	13	12	12	13	17
Missioni cui partecipano 2 ministeri	13	13	12	12	13	13	13	13	12
Missioni cui partecipano 3 ministeri	3	2	2	2	2	2	4	4	3
Missioni cui partecipano 4 o più ministeri	5	6	6	6	6	6	4	4	2

	Bilancio 2009	Bilancio 2010	Bilancio 2011	Bilancio 2012	Bilancio 2013	Bilancio 2014	Bilancio 2015	Bilancio 2016	Bilancio 2017
Ministeri che perseguono 2 missioni	-	-	-	-	-	-	-	-	3
Ministeri che perseguono 3 o 4 missioni	4	5	6	6	6	5	5	5	5
Ministeri che perseguono 5-7 missioni	5	4	4	4	4	5	5	5	4
Ministeri che perseguono 8-10 missioni	2	3	2	2	2	2	2	2	0
Ministeri che perseguono più di 20 missioni	1	1	1	1	1	1	1	1	1

	Bilancio 2009	Bilancio 2010	Bilancio 2011	Bilancio 2012	Bilancio 2013	Bilancio 2014	Bilancio 2015	Bilancio 2016	Bilancio 2017
Missioni con 1 programma	5	5	4	4	4	4	3	3	4
Missioni con 2 o 3 programmi	9	8	10	10	9	9	10	10	11
Missioni con 4 o 5 programmi	9	9	7	7	9	9	7	7	4
Missioni con 6-9 programmi	7	9	10	10	9	9	9	9	10
Missioni con 10 o più programmi	4	3	3	3	3	3	5	5	5

Complessivamente circa l'85 per cento delle missioni sono realizzate da uno (50 per cento) o da due (35 per cento circa) ministeri. Infatti, le missioni cui partecipa un unico ministero sono 17 mentre sono 12 il numero delle missioni cui partecipano 2 ministeri.

Tre ministeri gestiscono 2 missioni, cinque ministeri perseguono 3 o 4 missioni, mentre quattro ministeri ne gestiscono un numero compreso tra 5 e 7; fin dal 2009, il solo Ministero dell'economia e delle finanze gestisce più di 20 missioni.

La maggior parte delle missioni è costituita da un numero di programmi compreso tra 2 e 9 (73,5 per cento), alcune missioni (5) sono costituite da numerosi programmi (10 o più), mentre altre (4) presentano un solo programma.

Il presente dossier contiene un apparato di tabelle che mostra un'aggregazione degli stanziamenti di spesa, in termini di competenza (per missioni, programmi e stati di previsione), per il triennio 2017-2019⁴. Le informazioni così organizzate forniscono una visione aggregata più organica rispetto a quella contenuta nella documentazione disponibile, sia rispetto all'articolazione delle missioni per ministeri, sia ai fini dell'evoluzione degli stanziamenti nel tempo. Le elaborazioni dei dati di bilancio sono state effettuate secondo l'articolazione in missioni e programmi attualmente vigenti. Di conseguenza, al fine di rendere confrontabili i dati della legge di bilancio 2017-

⁴ I dati riportati nelle tabelle dell'allegato sono tratti dal sito internet della Ragioneria Generale dello Stato, *Pubblicazioni statistiche, La spesa delle amministrazioni centrali dello Stato*, http://www.rgs.mef.gov.it/VERSIONE-I/Pubblicazioni/Pubblicazioni_Statistiche/La-spesa-delle-amministrazioni-centrali/.

2019 con quelli dell'assestamento 2016, per tale ultimo documento si è fatto riferimento all'elaborazione effettuata dalla Ragioneria Generale dello Stato secondo l'articolazione in missioni e programmi attualmente vigente.

L'apparato è diviso in due sezioni. La prima mostra l'insieme delle missioni e degli stati di previsione. La seconda analizza con maggiore dettaglio ciascuna missione⁵.

In particolare, la prima parte contiene:

- tabelle recanti i valori assoluti (tabella 3.1.1) e le variazioni percentuali rispetto all'anno precedente (tabella 3.1.2) delle spese complessive per gli anni 2016-2019, articolate per missione e titoli (spesa corrente, in conto capitale e rimborso prestiti).
- grafici di riepilogo delle missioni di spesa per stanziamenti correnti e in conto capitale.
- tabelle recanti il riepilogo della spesa complessiva, articolata per stato di previsione e titoli; valori assoluti e variazioni percentuali rispetto all'anno precedente; anni 2016-2019 (tabelle 3.1.5 e 3.1.6).
- tabella di raccordo tra missioni e stati di previsione (tabella 3.1.7).
- tabella di raccordo tra stati di previsione e missioni (tabella 3.1.8).

La seconda parte (Analisi delle missioni) presenta per ciascuna delle 34 missioni:

- un grafico che mostra sinteticamente la composizione percentuale della missione evidenziando i principali programmi.
- una tabella recante l'articolazione della missione per programmi, stati di previsione e titoli; valori assoluti e relative variazioni percentuali; anni 2016-2019.

⁵ Si segnala che in caso di variazioni superiori a ± 100 per cento l'importo viene sostituito con "-".

3. TABELLE E GRAFICI

3.1. Parte generale

3.1.1. Spese complessive per missioni e titoli – anni 2016-2019. Valori assoluti

Valori assoluti

(milioni di euro)

Missioni		Assestato 2016	2017	2018	2019
1. Organi costituzionali, a rilevanza costituzionale e Presidenza del Consiglio dei ministri	C	2.737,7	2.366,7	2.237,6	2.234,5
	K	4,9	4,7	4,6	0,0
	Totale	2.742,6	2.371,4	2.242,3	2.234,5
2. Amministrazione generale e supporto alla rappresentanza generale di Governo e dello Stato sul territorio	C	568,7	570,2	541,6	514,9
	K	1,7	0,7	0,7	0,9
	Totale	570,4	570,8	542,3	515,7
3. Relazioni finanziarie con le autonomie territoriali	C	113.196,7	114.353,4	113.480,9	112.873,1
	K	1.367,1	1.175,1	1.066,7	1.055,3
	R	1.392,9	1.419,9	1.445,0	2.199,2
	Totale	115.956,6	116.948,4	115.992,7	116.127,6
4. L'Italia in Europa e nel mondo	C	21.542,2	20.677,4	21.655,4	22.376,7
	K	4.755,1	5.406,0	5.238,4	3.318,4
	Totale	26.297,3	26.083,3	26.893,8	25.695,1
5. Difesa e sicurezza del territorio	C	17.970,1	17.608,4	16.498,7	16.431,6
	K	2.329,8	2.216,4	2.207,4	2.248,8
	Totale	20.299,9	19.824,8	18.706,1	18.680,4
6. Giustizia	C	7.808,3	8.088,4	8.081,1	8.116,5
	K	112,3	118,8	118,3	123,7
	Totale	7.920,6	8.207,2	8.199,4	8.240,1
7. Ordine pubblico e sicurezza	C	10.356,9	9.936,4	9.889,6	9.824,6
	K	355,6	316,6	309,9	276,8
	R	29,2	0,0	0,0	0,0
	Totale	10.741,7	10.252,9	10.199,5	10.101,4
8. Soccorso civile	C	2.075,6	2.026,3	1.998,9	1.974,5
	K	2.413,2	2.268,7	2.432,8	2.398,8
	R	599,3	542,6	427,9	331,6
	Totale	5.088,0	4.837,5	4.859,6	4.704,8
9. Agricoltura, politiche agroalimentari e pesca	C	570,1	560,8	538,5	536,2
	K	369,7	281,7	154,4	111,7
	Totale	939,9	842,5	692,9	647,9
10. Energia e diversificazione delle fonti energetiche	C	97,5	82,5	82,4	82,4
	K	143,9	143,7	141,5	142,6
	Totale	241,4	226,2	223,9	225,1
11. Competitività e sviluppo delle imprese	C	12.300,6	12.264,9	11.907,4	11.649,1
	K	7.199,5	7.447,7	8.213,0	7.756,5
	R	259,6	269,8	280,5	191,6
	Totale	19.759,7	19.982,4	20.400,9	19.597,2
12. Regolazione dei mercati	C	34,8	15,5	15,4	13,6
	K	0,2	0,1	0,0	0,0
	Totale	35,0	15,6	15,5	13,7
13. Diritto alla mobilità e sviluppo dei sistemi di trasporto	C	7.314,0	7.249,4	7.583,3	7.476,1
	K	3.753,2	3.999,7	6.208,6	4.480,9
	Totale	11.067,2	11.249,2	13.791,9	11.957,0
14. Infrastrutture pubbliche e logistica	C	141,2	133,1	130,1	129,5
	K	5.732,4	4.973,1	6.442,5	4.524,6
	Totale	5.873,6	5.106,2	6.572,6	4.654,1
15. Comunicazioni	C	599,3	731,6	611,7	611,8
	K	11,3	9,2	2,1	2,1
	Totale	610,5	740,8	613,7	613,9
16. Commercio internazionale ed internazionalizzazione del sistema produttivo	C	158,9	110,3	109,2	109,4
	K	60,8	161,3	11,2	11,2
	Totale	219,7	271,6	120,4	120,6

C=corrente; K=capitale; R=rimborsi

Valori assoluti

(milioni di euro)

Missioni		Assestato 2016	2017	2018	2019
17. Ricerca e innovazione	C	411,6	398,1	390,5	387,6
	K	2.288,2	2.363,1	2.440,9	2.551,3
	Totale	2.699,8	2.761,2	2.831,4	2.938,9
18. Sviluppo sostenibile e tutela del territorio e dell'ambiente	C	973,3	885,8	744,0	741,2
	K	464,5	318,1	342,1	295,4
	R	10,5	10,8	11,2	11,6
Totale	1.448,2	1.214,8	1.097,2	1.048,2	
19. Casa e assetto urbanistico	C	121,7	95,4	104,6	104,8
	K	343,8	160,5	83,9	88,4
	Totale	465,5	255,9	188,5	193,2
20. Tutela della salute	C	1.019,7	2.028,5	2.020,8	2.024,5
	K	0,4	0,4	0,4	0,4
	Totale	1.020,1	2.028,9	2.021,1	2.024,9
21. Tutela e valorizzazione dei beni e attivita' culturali e paesaggistici	C	1.598,1	1.486,2	1.168,0	1.154,2
	K	388,1	436,6	401,9	393,2
	R	43,7	45,6	47,5	41,8
Totale	2.029,9	1.968,4	1.617,5	1.589,2	
22. Istruzione scolastica	C	45.280,7	45.760,8	45.801,9	45.914,7
	K	317,7	145,7	245,7	310,0
	Totale	45.598,4	45.906,5	46.047,6	46.224,7
23. Istruzione universitaria e formazione post-universitaria	C	7.764,4	7.858,2	8.152,1	8.169,0
	K	66,9	54,9	34,2	34,2
	R	27,7	23,1	17,6	18,0
Totale	7.859,1	7.936,1	8.204,0	8.221,2	
24. Diritti sociali, politiche sociali e famiglia	C	30.986,9	32.363,1	33.379,1	33.574,2
	K	8,0	8,0	8,0	8,0
	Totale	30.995,0	32.371,1	33.387,1	33.582,2
25. Politiche previdenziali	C	91.518,3	93.652,6	95.097,9	95.511,8
	K	0,0	70,0	0,0	0,0
	Totale	91.518,3	93.722,6	95.097,9	95.511,8
26. Politiche per il lavoro	C	14.125,5	9.909,9	10.482,4	10.178,5
	K	9,8	29,5	29,4	29,3
	Totale	14.135,3	9.939,4	10.511,8	10.207,8
27. Immigrazione, accoglienza e garanzia dei diritti	C	2.294,3	3.129,9	2.810,7	2.808,3
	K	61,9	54,2	14,2	14,2
	Totale	2.356,2	3.184,1	2.824,9	2.822,5
28. Sviluppo e riequilibrio territoriale	C	21,3	21,3	21,2	21,3
	K	2.733,0	3.468,0	3.918,0	4.099,0
	Totale	2.754,3	3.489,3	3.939,2	4.120,3
29. Politiche economico-finanziarie e di bilancio e tutela della finanza pubblica	C	85.335,2	86.055,0	85.836,8	85.702,2
	K	3.456,6	596,4	481,0	434,5
	Totale	88.791,8	86.651,4	86.317,8	86.136,7
30. Giovani e sport	C	537,4	555,9	544,2	542,8
	K	269,6	231,4	120,2	63,6
	Totale	806,9	787,2	664,4	606,4
31. Turismo	C	45,8	45,4	42,2	42,8
	K	0,2	0,9	0,8	0,9
	Totale	46,0	46,3	43,1	43,7
32. Servizi istituzionali e generali delle amministrazioni pubbliche	C	2.778,6	2.404,4	2.388,8	2.377,0
	K	158,0	138,0	173,6	173,8
	R	0,2	0,2	0,2	0,2
Totale	2.936,7	2.542,6	2.562,5	2.551,0	
33. Fondi da ripartire	C	6.881,6	8.032,4	9.275,5	8.148,0
	K	1.702,1	4.495,4	5.898,9	6.204,9
	Totale	8.583,7	12.527,8	15.174,4	14.352,9
34. Debito pubblico	C	75.728,9	74.236,1	73.733,0	71.953,0
	R	213.109,0	252.183,7	225.005,6	238.105,6
	Totale	288.837,9	326.419,8	298.738,6	310.058,6
Totale complessivo		821.247,4	861.284,4	841.336,4	846.363,1

C=corrente; K=capitale; R=rimborsi

3.1.2. Spese complessive per missioni e titoli – anni 2016-2019. Var. percentuali

Variazioni percentuali

Missioni		Var.	Var.	Var.
		2017/2016 assestato	2018/2017	2019/2018
1. Organi costituzionali, a rilevanza costituzionale e Presidenza del Consiglio dei ministri	C	-13,6	-5,5	-0,1
	K	-4,0	-0,9	-100,0
	Totale	-13,5	-5,4	-0,3
2. Amministrazione generale e supporto alla rappresentanza generale di Governo e dello Stato sul territorio	C	0,3	-5,0	-4,9
	K	-60,6	0,0	32,0
	Totale	0,1	-5,0	-4,9
3. Relazioni finanziarie con le autonomie territoriali	C	1,0	-0,8	-0,5
	K	-14,0	-9,2	-1,1
	R	1,9	1,8	52,2
	Totale	0,9	-0,8	0,1
4. L'Italia in Europa e nel mondo	C	-4,0	4,7	3,3
	K	13,7	-3,1	-36,7
	Totale	-0,8	3,1	-4,5
5. Difesa e sicurezza del territorio	C	-2,0	-6,3	-0,4
	K	-4,9	-0,4	1,9
	Totale	-2,3	-5,6	-0,1
6. Giustizia	C	3,6	-0,1	0,4
	K	5,8	-0,4	4,5
	Totale	3,6	-0,1	0,5
7. Ordine pubblico e sicurezza	C	-4,1	-0,5	-0,7
	K	-11,0	-2,1	-10,7
	R	-100,0	-	-
	Totale	-4,6	-0,5	-1,0
8. Soccorso civile	C	-2,4	-1,4	-1,2
	K	-6,0	7,2	-1,4
	R	-9,5	-21,1	-22,5
	Totale	-4,9	0,5	-3,2
9. Agricoltura, politiche agroalimentari e pesca	C	-1,6	-4,0	-0,4
	K	-23,8	-45,2	-27,7
	Totale	-10,4	-17,8	-6,5
10. Energia e diversificazione delle fonti energetiche	C	-15,4	-0,0	0,0
	K	-0,1	-1,5	0,8
	Totale	-6,3	-1,0	0,5
11. Competitivita' e sviluppo delle imprese	C	-0,3	-2,9	-2,2
	K	3,4	10,3	-5,6
	R	3,9	4,0	-31,7
	Totale	1,1	2,1	-3,9
12. Regolazione dei mercati	C	-55,3	-0,6	-11,8
	K	-57,6	-52,1	0,0
	Totale	-55,3	-1,0	-11,7
13. Diritto alla mobilita' e sviluppo dei sistemi di trasporto	C	-0,9	4,6	-1,4
	K	6,6	55,2	-27,8
	Totale	1,6	22,6	-13,3
14. Infrastrutture pubbliche e logistica	C	-5,8	-2,2	-0,5
	K	-13,2	29,5	-29,8
	Totale	-13,1	28,7	-29,2
15. Comunicazioni	C	22,1	-16,4	0,0
	K	-18,4	-77,5	0,0
	Totale	21,3	-17,2	0,0
16. Commercio internazionale ed internazionalizzazione del sistema produttivo	C	-30,6	-1,0	0,2
	K	165,1	-93,1	0,0
	Totale	23,6	-55,7	0,2
17. Ricerca e innovazione	C	-3,3	-1,9	-0,7
	K	3,3	3,3	4,5
	Totale	2,3	2,5	3,8

C=corrente; K=capitale; R=rimborsi

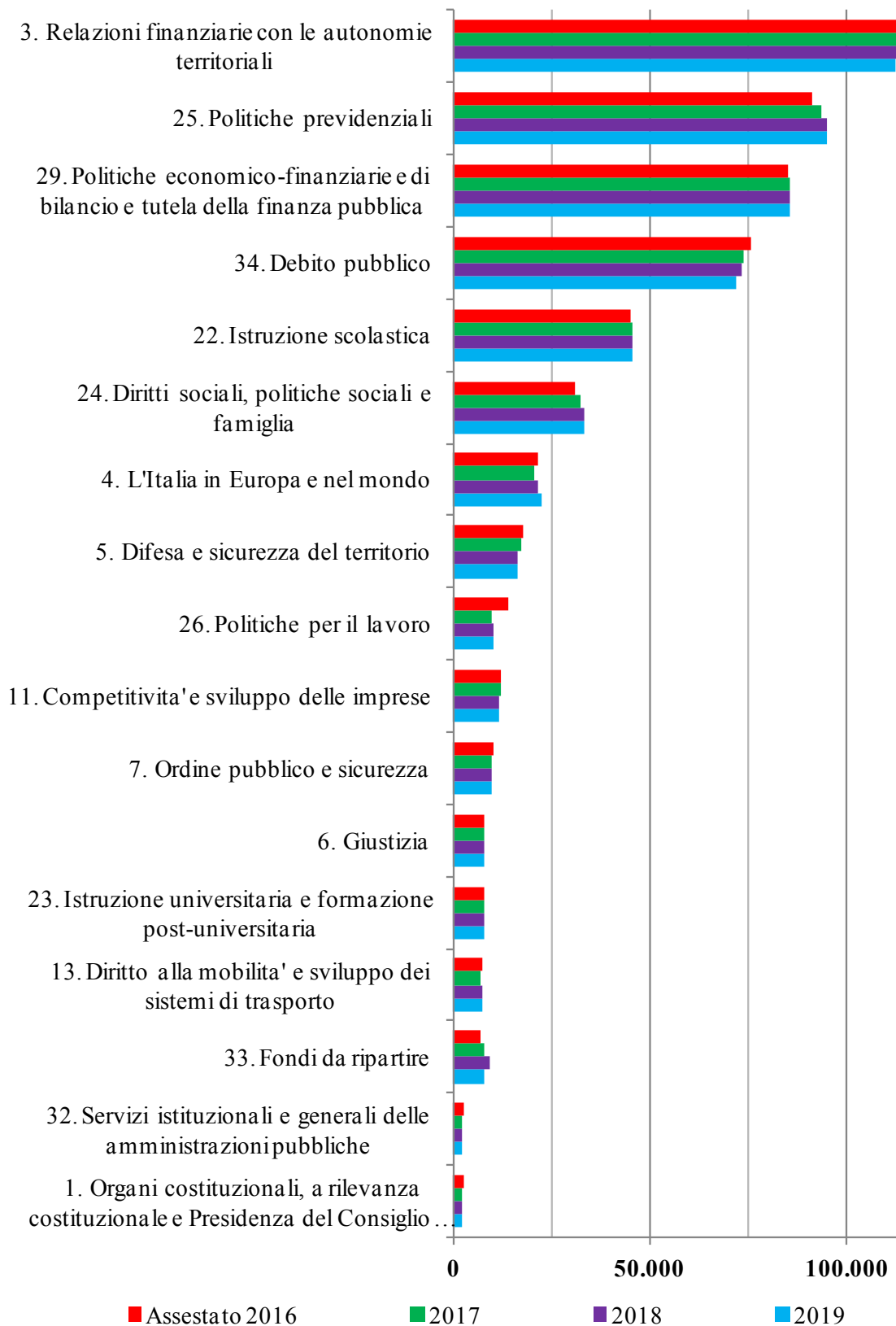
Variazioni percentuali

Missioni		Var.	Var.	Var.
		2017/2016	2018/2017	2019/2018
		assesato		
18. Sviluppo sostenibile e tutela del territorio e dell'ambiente	C	-9,0	-16,0	-0,4
	K	-31,5	7,5	-13,6
	R	3,3	3,3	3,3
	Totale	-16,1	-9,7	-4,5
19. Casa e assetto urbanistico	C	-21,6	9,6	0,2
	K	-53,3	-47,7	5,3
	Totale	-45,0	-26,3	2,5
20. Tutela della salute	C	98,9	-0,4	0,2
	K	-0,3	0,0	0,0
	Totale	98,9	-0,4	0,2
21. Tutela e valorizzazione dei beni e attivita' culturali e paesaggistici	C	-7,0	-21,4	-1,2
	K	12,5	-7,9	-2,2
	R	4,3	4,3	-12,0
	Totale	-3,0	-17,8	-1,7
22. Istruzione scolastica	C	1,1	0,1	0,2
	K	-54,1	68,6	26,2
	Totale	0,7	0,3	0,4
23. Istruzione universitaria e formazione post-universitaria	C	1,2	3,7	0,2
	K	-18,1	-37,6	0,0
	R	-16,8	-23,6	1,9
	Totale	1,0	3,4	0,2
24. Diritti sociali, politiche sociali e famiglia	C	4,4	3,1	0,6
	K	-0,0	0,0	0,0
	Totale	4,4	3,1	0,6
25. Politiche previdenziali	C	2,3	1,5	0,4
	K	-	-	-
	Totale	2,4	1,5	0,4
26. Politiche per il lavoro	C	-29,8	5,8	-2,9
	K	201,0	-0,3	-0,3
	Totale	-29,7	5,8	-2,9
27. Immigrazione, accoglienza e garanzia dei diritti	C	36,4	-10,2	-0,1
	K	-12,4	-73,8	0,0
	Totale	35,1	-11,3	-0,1
28. Sviluppo e riequilibrio territoriale	C	-0,1	-0,5	0,5
	K	26,9	13,0	4,6
	Totale	26,7	12,9	4,6
29. Politiche economico-finanziarie e di bilancio e tutela della finanza pubblica	C	0,8	-0,3	-0,2
	K	-82,7	-19,4	-9,7
	Totale	-2,4	-0,4	-0,2
30. Giovani e sport	C	3,4	-2,1	-0,3
	K	-14,2	-48,0	-47,1
	Totale	-2,4	-15,6	-8,7
31. Turismo	C	-0,8	-7,0	1,4
	K	362,2	-1,2	1,2
	Totale	0,6	-6,9	1,4
32. Servizi istituzionali e generali delle amministrazioni pubbliche	C	-13,5	-0,7	-0,5
	K	-12,6	25,8	0,1
	R	5,5	5,5	5,5
	Totale	-13,4	0,8	-0,5
33. Fondi da ripartire	C	16,7	15,5	-12,2
	K	164,1	31,2	5,2
	Totale	45,9	21,1	-5,4
34. Debito pubblico	C	-2,0	-0,7	-2,4
	R	18,3	-10,8	5,8
	Totale	13,0	-8,5	3,8
Totale complessivo		4,9	-2,3	0,6

C=corrente; K=capitale; R=rimborsi

Figura 3.1.3. Missioni di spesa. Stanziamenti correnti*. Anni 2016-2019, (continua a pag. successiva)

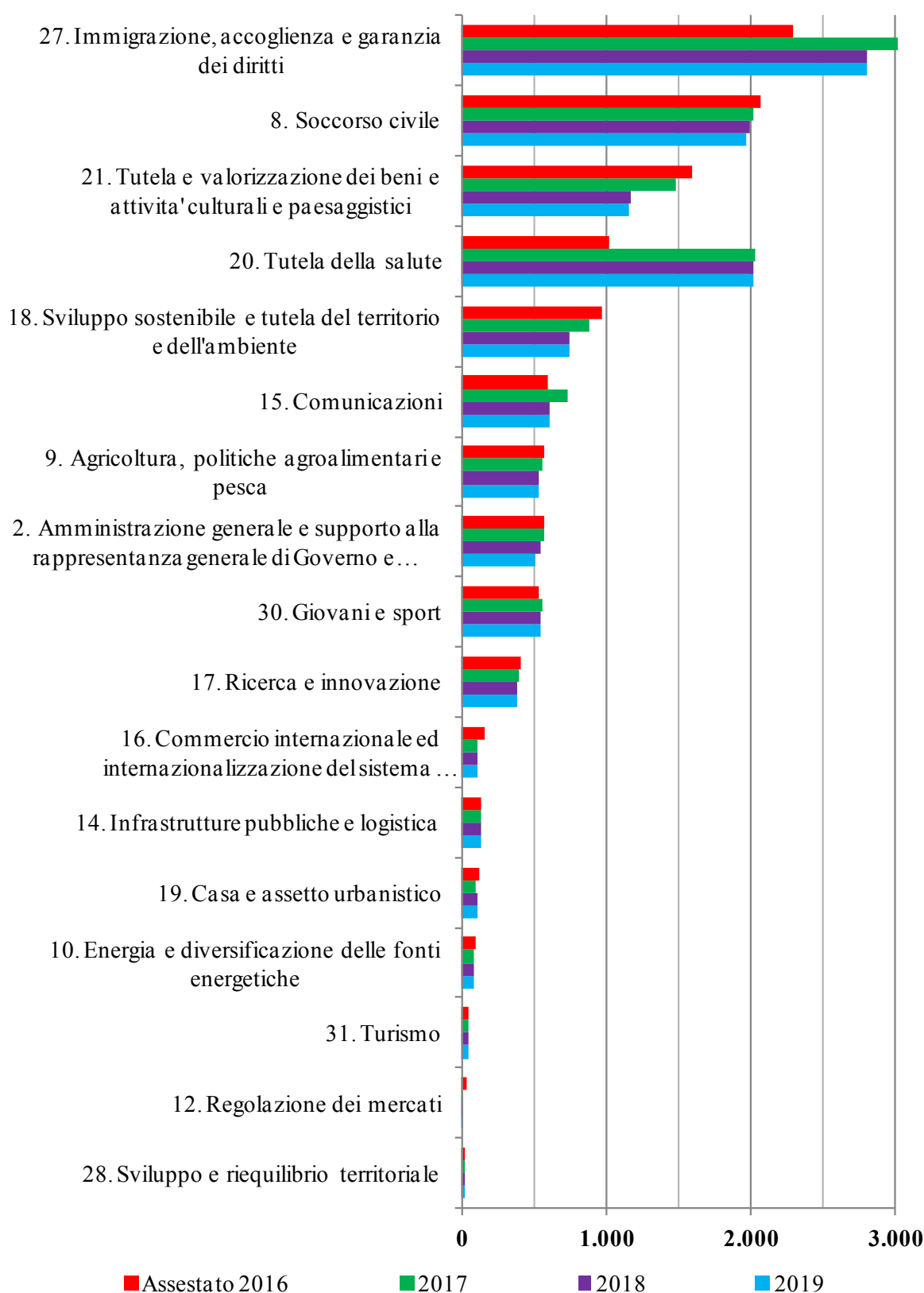
(milioni di euro)



* Missioni in ordine decrescente in base al valore 2016 Assestato

(segue) Missioni di spesa. Stanziamenti correnti*. Anni 2016-2019

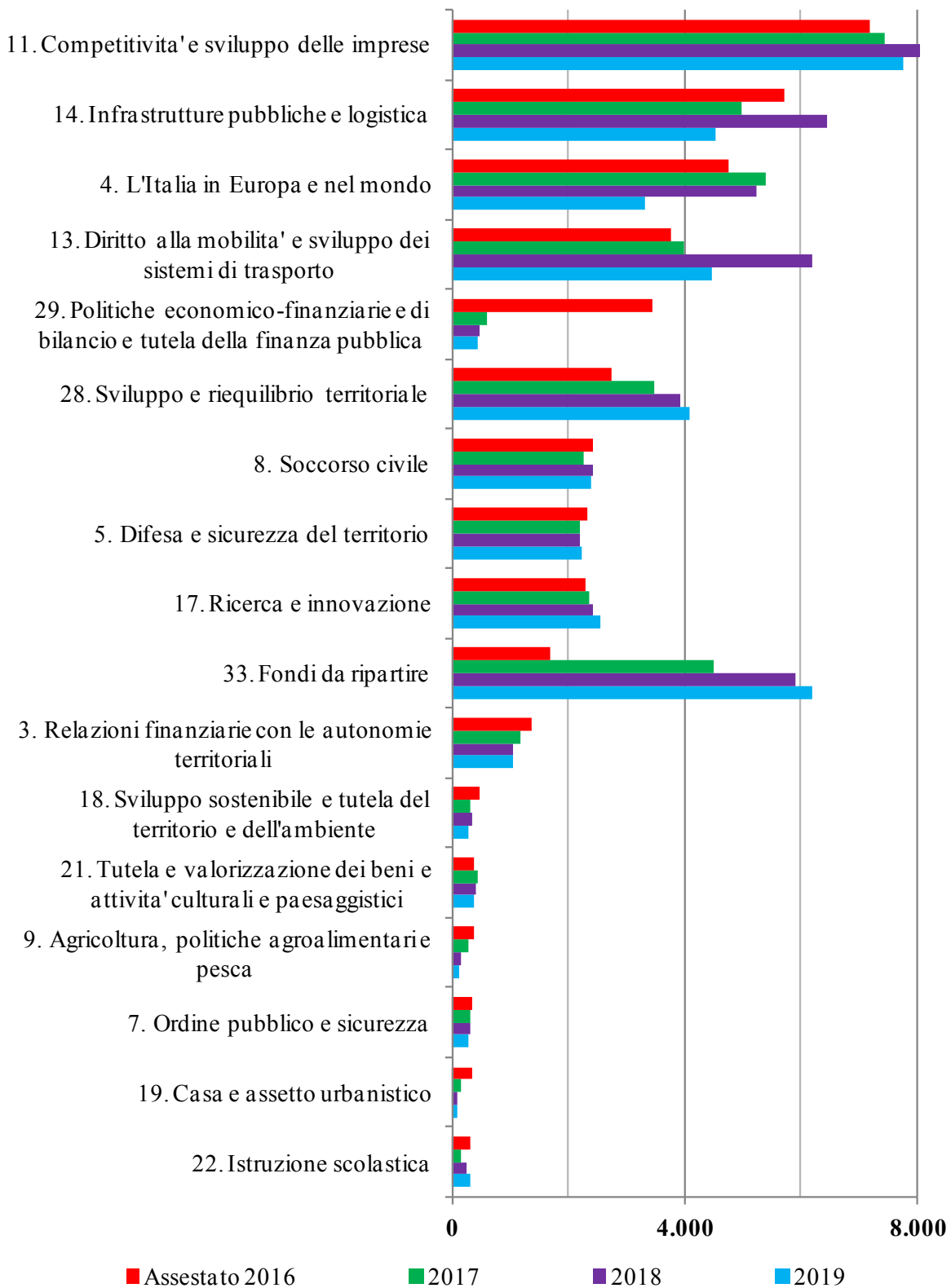
(milioni di euro)



* Missioni in ordine decrescente in base al valore 2016 Assestato

Figura 3.1.4. Missioni di spesa. Stanziamenti in conto capitale*. Anni 2016-2019, (continua a pag. successiva)

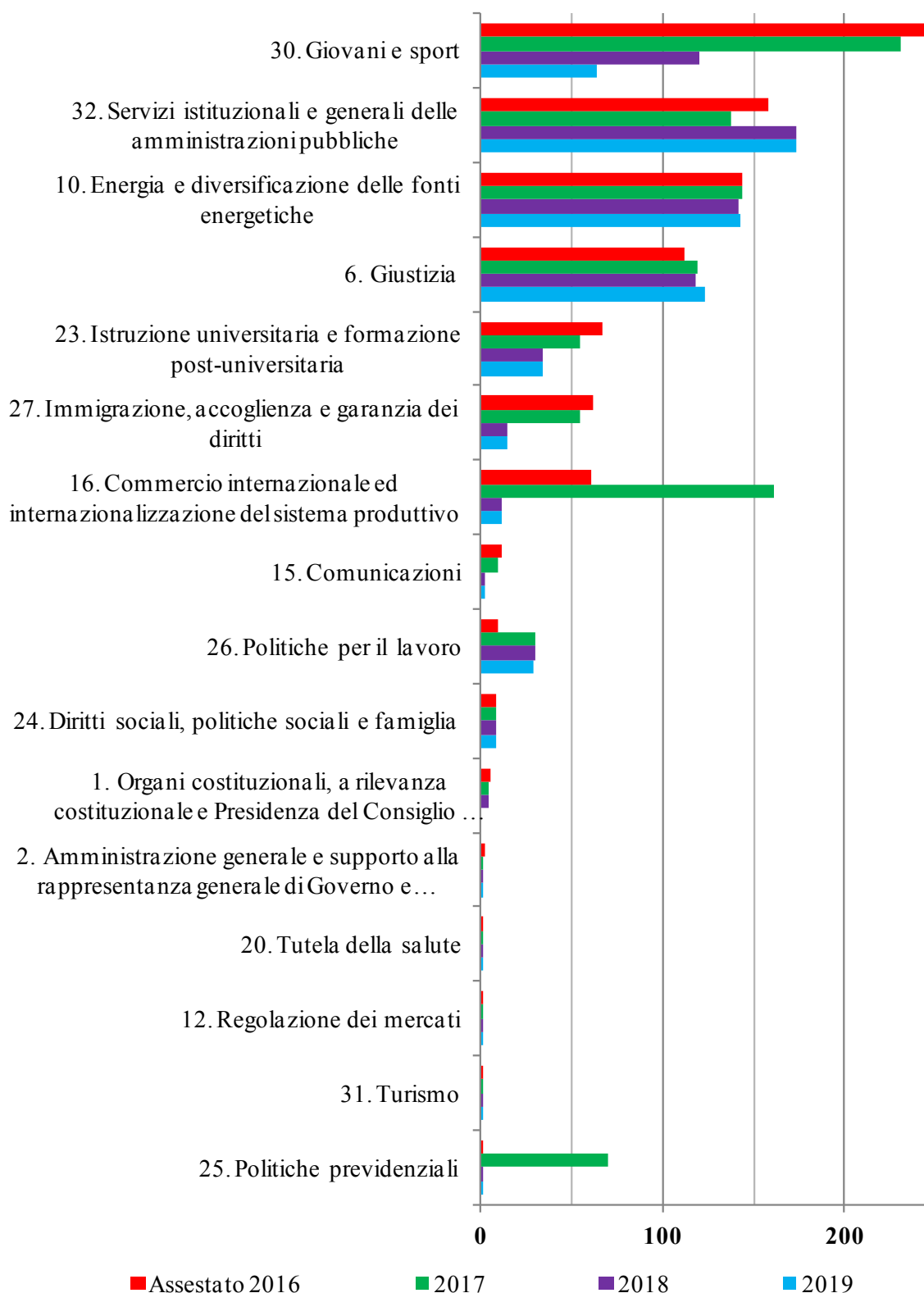
(milioni di euro)



* Missioni in ordine decrescente in base al valore 2016 Assestato

(segue) Missioni di spesa. Stanziamenti in conto capitale*. Anni 2016-2019

(milioni di euro)



* Missioni in ordine decrescente in base al valore 2016 Assestato

3.1.5. Spese complessive per stato di previsione – anni 2016-2019. Valori assoluti

Valori assoluti

(milioni di euro)

Stati di previsione		Assestato 2016	2017	2018	2019
2. MEF	C	332.254,4	327.498,0	326.424,8	323.214,8
	K	22.228,0	24.289,8	30.316,4	26.771,5
	R	215.086,5	254.130,8	226.862,3	240.619,3
	Totale	569.568,9	605.918,6	583.603,5	590.605,6
3. MiSE	C	627,6	458,8	445,7	430,7
	K	4.654,9	3.820,5	3.095,5	2.734,1
	R	259,6	269,8	280,5	191,6
	Totale	5.542,1	4.549,2	3.821,7	3.356,3
4. Min. lavoro	C	118.204,8	123.344,1	126.433,4	126.737,0
	K	9,9	29,6	29,5	29,4
	Totale	118.214,6	123.373,6	126.462,8	126.766,3
5. Min. giustizia	C	7.803,0	7.812,8	7.812,8	7.850,3
	K	112,9	119,4	118,9	124,2
	Totale	7.915,9	7.932,2	7.931,7	7.974,5
6. Min. esteri	C	2.367,4	2.603,1	2.530,2	2.541,5
	K	25,4	9,4	9,4	9,4
	Totale	2.392,8	2.612,4	2.539,6	2.551,0
7. MIUR	C	53.124,4	53.759,8	54.089,6	54.218,4
	K	2.357,4	2.419,6	2.472,8	2.625,0
	R	27,7	23,1	17,6	18,0
	Totale	55.509,6	56.202,5	56.580,1	56.861,3
8. Min. interno	C	21.304,8	20.487,4	20.122,9	20.017,2
	K	839,0	546,6	541,2	497,2
	R	44,0	15,6	16,4	17,3
	Totale	22.187,9	21.049,5	20.680,6	20.531,7
9. Min. ambiente	C	396,6	331,4	329,4	328,9
	K	424,2	309,1	358,0	311,3
	R	10,5	10,8	11,2	11,6
	Totale	831,3	651,4	698,6	651,8
10. MIT	C	6.952,4	6.844,9	7.168,4	7.062,5
	K	7.150,8	6.564,2	6.988,6	5.245,8
	Totale	14.103,2	13.409,1	14.157,0	12.308,3
12. Min. difesa	C	17.943,2	18.025,2	17.826,9	17.751,0
	K	2.354,2	2.243,9	2.234,9	2.276,3
	Totale	20.297,4	20.269,1	20.061,8	20.027,3
13. Min. agricoltura	C	955,2	582,4	560,0	558,0
	K	316,2	282,7	155,4	112,7
	Totale	1.271,4	865,2	715,3	670,7
14. Min. beni culturali	C	1.719,9	1.627,6	1.304,6	1.291,5
	K	392,9	446,4	411,6	402,9
	R	43,7	45,6	47,5	41,8
	Totale	2.156,4	2.119,6	1.763,8	1.736,2
15. Min. salute	C	1.242,3	2.318,6	2.306,8	2.308,7
	K	13,7	13,3	13,0	13,3
	Totale	1.256,0	2.331,9	2.319,8	2.322,1
Totale complessivo	C	564.895,9	565.694,2	567.355,6	564.310,6
	K	40.879,5	41.094,5	46.745,4	41.153,0
	R	215.472,0	254.495,6	227.235,5	240.899,5
		821.247,4	861.284,4	841.336,4	846.363,1

C=corrente; K=capitale; R=rimborsi

3.1.6. Spese complessive per stato di previsione – anni 2016-2019. Variazioni percentuali

Variazioni percentuali

Stati di previsione		Var.	Var.	Var.
		2017/2016	2018/2017	2019/2018
assestato				
2. MEF	C	-1,4	-0,3	-1,0
	K	9,3	24,8	-11,7
	R	18,2	-10,7	6,1
	Totale	6,4	-3,7	1,2
3. MiSE	C	-26,9	-2,9	-3,4
	K	-17,9	-19,0	-11,7
	R	3,9	4,0	-31,7
	Totale	-17,9	-16,0	-12,2
4. Min. lavoro	C	4,3	2,5	0,2
	K	199,7	-0,3	-0,3
	Totale	4,4	2,5	0,2
5. Min. giustizia	C	0,1	0,0	0,5
	K	5,8	-0,4	4,5
	Totale	0,2	-0,0	0,5
6. Min. esteri	C	10,0	-2,8	0,4
	K	-63,2	-0,1	0,6
	Totale	9,2	-2,8	0,4
7. MIUR	C	1,2	0,6	0,2
	K	2,6	2,2	6,2
	R	-16,8	-23,6	1,9
	Totale	1,2	0,7	0,5
8. Min. interno	C	-3,8	-1,8	-0,5
	K	-34,9	-1,0	-8,1
	R	-64,6	5,5	5,0
	Totale	-5,1	-1,8	-0,7
9. Min. ambiente	C	-16,4	-0,6	-0,1
	K	-27,1	15,8	-13,0
	R	3,3	3,3	3,3
	Totale	-21,6	7,2	-6,7
10. MIT	C	-1,5	4,7	-1,5
	K	-8,2	6,5	-24,9
	Totale	-4,9	5,6	-13,1
12. Min. difesa	C	0,5	-1,1	-0,4
	K	-4,7	-0,4	1,9
	Totale	-0,1	-1,0	-0,2
13. Min. agricoltura	C	-39,0	-3,9	-0,4
	K	-10,6	-45,0	-27,5
	Totale	-32,0	-17,3	-6,2
14. Min. beni culturali	C	-5,4	-19,8	-1,0
	K	13,6	-7,8	-2,1
	R	4,3	4,3	-12,0
	Totale	-1,7	-16,8	-1,6
15. Min. salute	C	86,6	-0,5	0,1
	K	-2,9	-2,2	2,2
	Totale	85,7	-0,5	0,1
Totale complessivo	C	0,1	0,3	-0,5
	K	0,5	13,8	-12,0
	R	18,1	-10,7	6,0
		4,9	-2,3	0,6

C=corrente; K=capitale; R=rimborsi

3.1.7. Tabella di raccordo missioni-stati di previsione

Missioni	Stati di previsione
1. Organi costituzionali, a rilevanza costituzionale e Presidenza del Consiglio dei ministri	2. MEF
2. Amministrazione generale e supporto alla rappresentanza generale di Governo e dello Stato sul territorio	8. Min. interno
3. Relazioni finanziarie con le autonomie territoriali	2. MEF 8. Min. interno
4. L'Italia in Europa e nel mondo	2. MEF 6. Min. esteri
5. Difesa e sicurezza del territorio	2. MEF 12. Min. difesa
6. Giustizia	2. MEF 5. Min. giustizia
7. Ordine pubblico e sicurezza	2. MEF 8. Min. interno 10. MIT
8. Soccorso civile	2. MEF 8. Min. interno
9. Agricoltura, politiche agroalimentari e pesca	13. Min. agricoltura
10. Energia e diversificazione delle fonti energetiche	3. MiSE
11. Competitività e sviluppo delle imprese	2. MEF 3. MiSE
12. Regolazione dei mercati	3. MiSE
13. Diritto alla mobilità e sviluppo dei sistemi di trasporto	2. MEF 10. MIT
14. Infrastrutture pubbliche e logistica	2. MEF 10. MIT
15. Comunicazioni	2. MEF 3. MiSE
16. Commercio internazionale ed internazionalizzazione del sistema produttivo	3. MiSE
17. Ricerca e innovazione	2. MEF 3. MiSE 7. MIUR 9. Min. ambiente 14. Min. beni culturali 15. Min. salute
18. Sviluppo sostenibile e tutela del territorio e dell'ambiente	2. MEF 9. Min. ambiente 12. Min. difesa
19. Casa e assetto urbanistico	2. MEF 10. MIT
20. Tutela della salute	15. Min. salute
21. Tutela e valorizzazione dei beni e attività culturali e paesaggistici	14. Min. beni culturali
22. Istruzione scolastica	7. MIUR
23. Istruzione universitaria e formazione post-universitaria	7. MIUR
24. Diritti sociali, politiche sociali e famiglia	2. MEF 4. Min. lavoro
25. Politiche previdenziali	2. MEF 4. Min. lavoro
26. Politiche per il lavoro	4. Min. lavoro
27. Immigrazione, accoglienza e garanzia dei diritti	2. MEF 4. Min. lavoro 8. Min. interno
28. Sviluppo e riequilibrio territoriale	2. MEF
29. Politiche economico-finanziarie e di bilancio e tutela della finanza pubblica	2. MEF
30. Giovani e sport	2. MEF
31. Turismo	14. Min. beni culturali
32. Servizi istituzionali e generali delle amministrazioni pubbliche	Tutti gli stati di previsione
33. Fondi da ripartire	2. MEF
34. Debito pubblico	2. MEF

3.1.8. Tabella di raccordo stati di previsione-missioni (continua a pag. successiva)

Stati di previsione	Missioni
2. MEF	1. Organi costituzionali, a rilevanza costituzionale e Presidenza del Consiglio dei ministri 3. Relazioni finanziarie con le autonomie territoriali 4. L'Italia in Europa e nel mondo 5. Difesa e sicurezza del territorio 6. Giustizia 7. Ordine pubblico e sicurezza 8. Soccorso civile 11. Competitivita' e sviluppo delle imprese 13. Diritto alla mobilita' e sviluppo dei sistemi di trasporto 14. Infrastrutture pubbliche e logistica 15. Comunicazioni 17. Ricerca e innovazione 18. Sviluppo sostenibile e tutela del territorio e dell'ambiente 19. Casa e assetto urbanistico 24. Diritti sociali, politiche sociali e famiglia 25. Politiche previdenziali 27. Immigrazione, accoglienza e garanzia dei diritti 28. Sviluppo e riequilibrio territoriale 29. Politiche economico-finanziarie e di bilancio e tutela della finanza pubblica 30. Giovani e sport 32. Servizi istituzionali e generali delle amministrazioni pubbliche 33. Fondi da ripartire 34. Debito pubblico
3. MiSE	10. Energia e diversificazione delle fonti energetiche 11. Competitivita' e sviluppo delle imprese 12. Regolazione dei mercati 15. Comunicazioni 16. Commercio internazionale ed internazionalizzazione del sistema produttivo 17. Ricerca e innovazione 32. Servizi istituzionali e generali delle amministrazioni pubbliche
4. Min. lavoro	24. Diritti sociali, politiche sociali e famiglia 25. Politiche previdenziali 26. Politiche per il lavoro 27. Immigrazione, accoglienza e garanzia dei diritti 32. Servizi istituzionali e generali delle amministrazioni pubbliche
5. Min. giustizia	6. Giustizia 32. Servizi istituzionali e generali delle amministrazioni pubbliche
6. Min. esteri	4. L'Italia in Europa e nel mondo 32. Servizi istituzionali e generali delle amministrazioni pubbliche

(segue) **Tabella di raccordo stati di previsione-missioni**

Stati di previsione	Missioni
7. MIUR	17. Ricerca e innovazione 22. Istruzione scolastica 23. Istruzione universitaria e formazione post-universitaria 32. Servizi istituzionali e generali delle amministrazioni pubbliche
8. Min. interno	2. Amministrazione generale e supporto alla rappresentanza generale di Governo e dello Stato sul territorio 3. Relazioni finanziarie con le autonomie territoriali 7. Ordine pubblico e sicurezza 8. Soccorso civile 27. Immigrazione, accoglienza e garanzia dei diritti 32. Servizi istituzionali e generali delle amministrazioni pubbliche
9. Min. ambiente	17. Ricerca e innovazione 18. Sviluppo sostenibile e tutela del territorio e dell'ambiente 32. Servizi istituzionali e generali delle amministrazioni pubbliche
10. MIT	7. Ordine pubblico e sicurezza 13. Diritto alla mobilità e sviluppo dei sistemi di trasporto 14. Infrastrutture pubbliche e logistica 19. Casa e assetto urbanistico 32. Servizi istituzionali e generali delle amministrazioni pubbliche
12. Min. difesa	5. Difesa e sicurezza del territorio 18. Sviluppo sostenibile e tutela del territorio e dell'ambiente 32. Servizi istituzionali e generali delle amministrazioni pubbliche
13. Min. agricoltura	9. Agricoltura, politiche agroalimentari e pesca 32. Servizi istituzionali e generali delle amministrazioni pubbliche
14. Min. beni culturali	17. Ricerca e innovazione 21. Tutela e valorizzazione dei beni e attività culturali e paesaggistici 31. Turismo 32. Servizi istituzionali e generali delle amministrazioni pubbliche
15. Min. salute	17. Ricerca e innovazione 20. Tutela della salute 32. Servizi istituzionali e generali delle amministrazioni pubbliche

Legenda

2. MEF	2	Ministero dell'economia e delle finanze
3. MiSE	3	Ministero dello sviluppo economico
4. Min. lavoro	4	Ministero del lavoro e delle politiche sociali
5. Min. giustizia	5	Ministero della giustizia
6. Min. esteri	6	Ministero degli affari esteri e della cooperazione internazionale
7. MIUR	7	Ministero dell'istruzione, dell'università e della ricerca
8. Min. interno	8	Ministero dell'interno
9. Min. ambiente	9	Ministero dell'ambiente e della tutela del territorio e del mare
10. MIT	10	Ministero delle infrastrutture e dei trasporti
12. Min. difesa	12	Ministero della difesa
13. Min. agricoltura	13	Ministero delle politiche agricole alimentari e forestali
14. Min. beni culturali	14	Ministero dei beni e delle attività culturali e del turismo
15. Min. salute	15	Ministero della salute

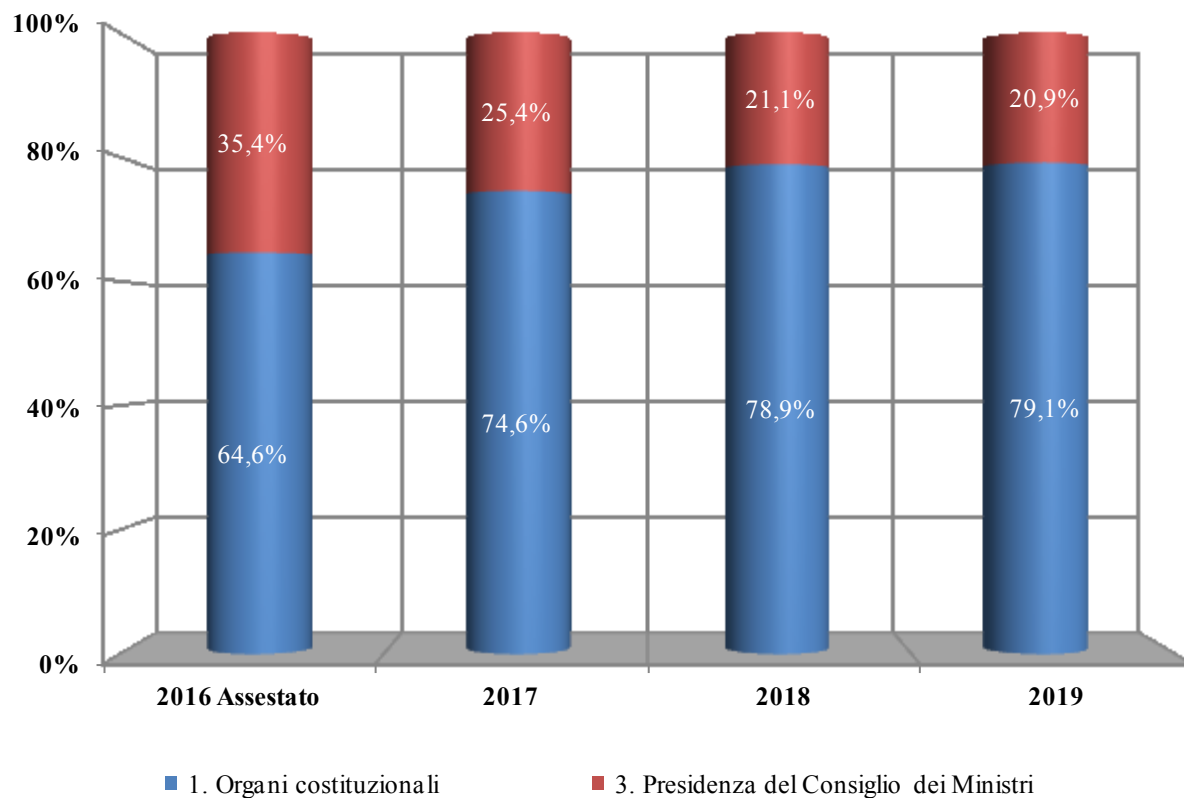
Note: i numeri riportati in tabella si riferiscono agli stati di previsione.

3.2. Analisi delle missioni

1. Organi costituzionali, a rilevanza costituzionale e Presidenza del Consiglio dei ministri

Stato di previsione: MEF

Composizione percentuale della missione per programmi



Composizione in termini assoluti della missione per programmi

Valori assoluti

(milioni di euro)

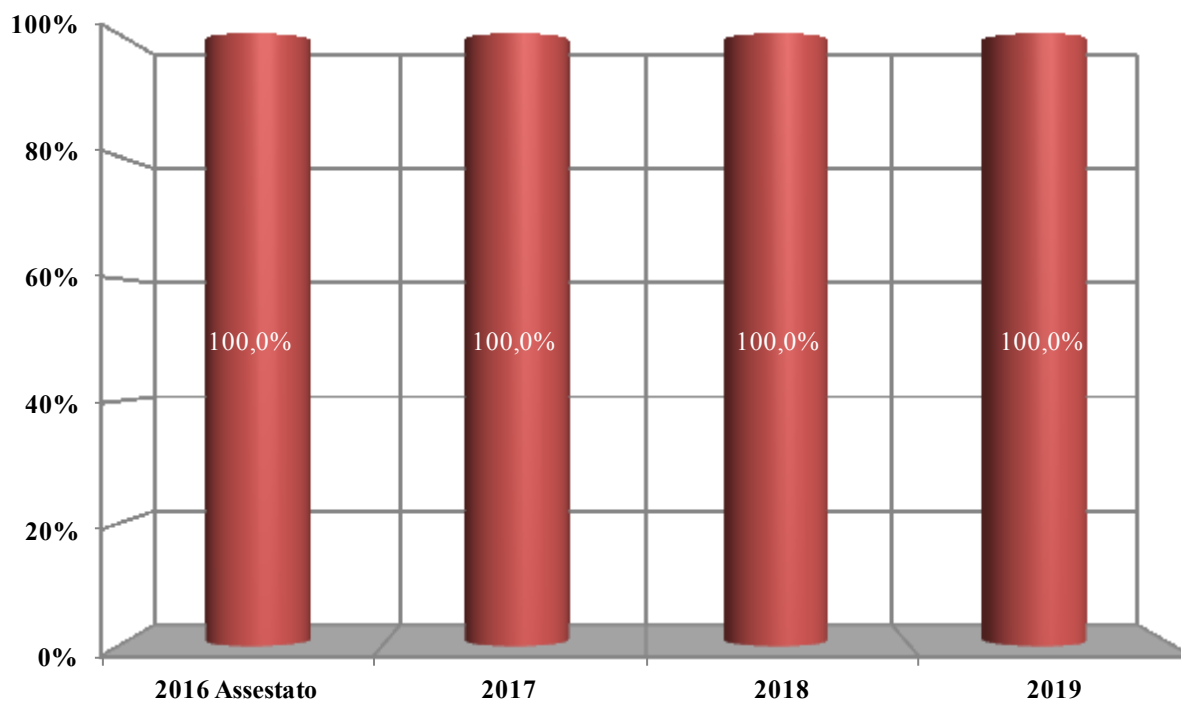
Programma		Assestato 2016	2017	2018	2019
1. Organi costituzionali	C	1.772,21	1.768,31	1.768,30	1.768,31
3. Presidenza del Consiglio dei Ministri	C	965,51	598,41	469,34	466,15
	K	4,85	4,66	4,61	-
Totale complessivo	C	2.737,72	2.366,73	2.237,64	2.234,46
	K	4,85	4,66	4,61	-
	R				
Totale finale (C+K+R)		2.742,57	2.371,38	2.242,25	2.234,46

C=corrente; K=capitale; R=rimborsi

2. Amministrazione generale e supporto alla rappresentanza generale di Governo e dello Stato sul territorio

Stato di previsione: Min. interno

Composizione percentuale della missione per programmi



■ 2. Attuazione da parte delle Prefetture - Uffici Territoriali del Governo delle missioni del Ministero dell'Interno sul territorio

Composizione in termini assoluti della missione per programmi

Valori assoluti

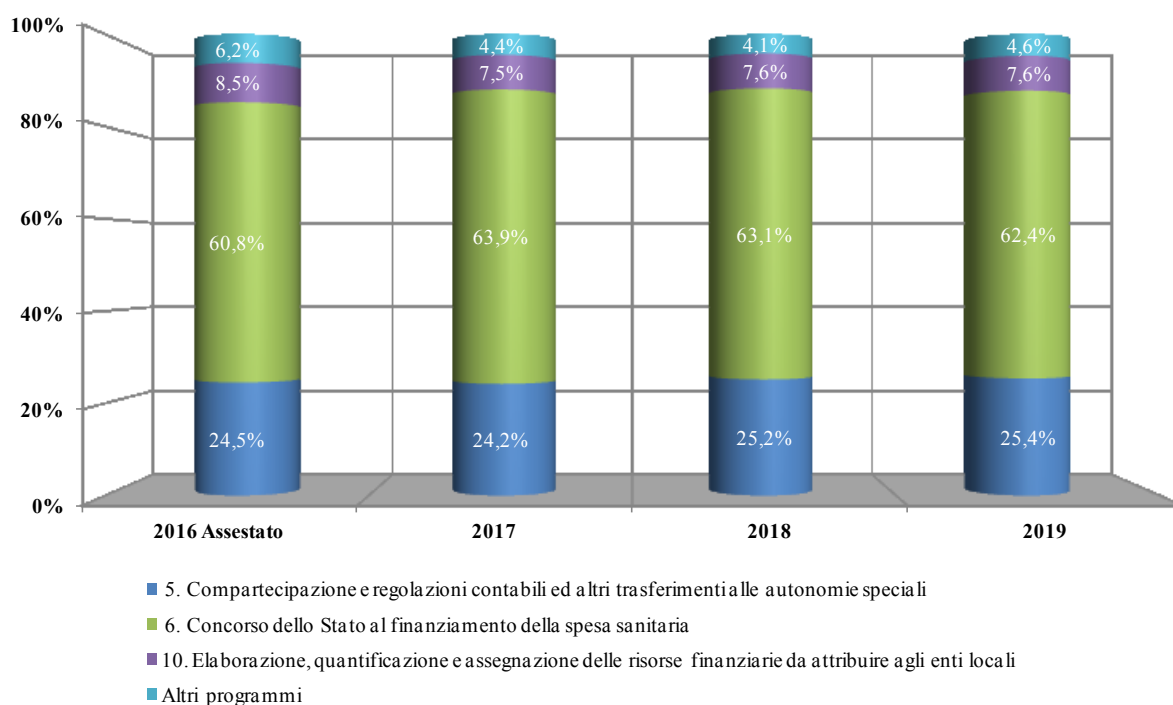
(milioni di euro)

Programma		Assestato 2016	2017	2018	2019
2. Attuazione da parte delle Prefetture - Uffici Territoriali del Governo delle missioni del Ministero dell'Interno sul territorio	C	568,69	570,16	541,63	514,86
	K	1,68	0,66	0,66	0,87
Totale finale (C+K+R)		570,37	570,82	542,29	515,73

C=corrente; K=capitale; R=rimborsi

3. Relazioni finanziarie con le autonomie territoriali

Composizione percentuale della missione per programmi



Composizione in termini assoluti della missione per programmi

Valori assoluti

(milioni di euro)

Programma		Assestato 2016	2017	2018	2019
1. Erogazioni a Enti territoriali per interventi di settore	C	1.056,27	1.028,87	901,62	869,48
	K	547,30	543,47	543,43	538,58
	R	1.202,78	1.219,98	1.227,65	1.975,07
4. Federalismo amministrativo	C	319,24	297,83	297,83	297,83
	K	111,27	130,11	130,11	130,11
5. Compartecipazione e regolazioni contabili ed altri trasferimenti alle autonomie speciali	C	28.247,51	28.202,50	29.073,46	29.358,46
	K	169,71	116,00	116,00	116,00
6. Concorso dello Stato al finanziamento della	C	70.485,62	74.671,99	73.237,52	72.489,43
7. Rapporti finanziari con Enti territoriali	C	3.359,29	1.550,32	1.350,40	1.257,72
	K	132,52	132,52	-	-
	R	175,30	184,33	200,94	206,87
8. Gestione dell'albo dei segretari comunali e provinciali	C	34,96	34,40	34,35	34,39
	K	0,11	0,11	0,11	0,11
9. Interventi e cooperazione istituzionale nei confronti delle autonomie locali	C	204,77	29,20	29,28	28,73
	K	12,80	35,84	59,97	53,36
10. Elaborazione, quantificazione e assegnazione delle risorse finanziarie da attribuire agli enti locali	C	9.489,00	8.538,28	8.556,47	8.537,02
	K	393,40	217,07	217,07	217,17
	R	14,79	15,59	16,45	17,27
Totale complessivo	C	113.196,66	114.353,40	113.480,93	112.873,07
	K	1.367,11	1.175,12	1.066,70	1.055,33
	R	1.392,87	1.419,91	1.445,04	2.199,20
Totale finale (C+K+R)		115.956,64	116.948,43	115.992,66	116.127,60

C=corrente; K=capitale; R=rimborsi

Dettaglio per stato di previsione

Valori assoluti

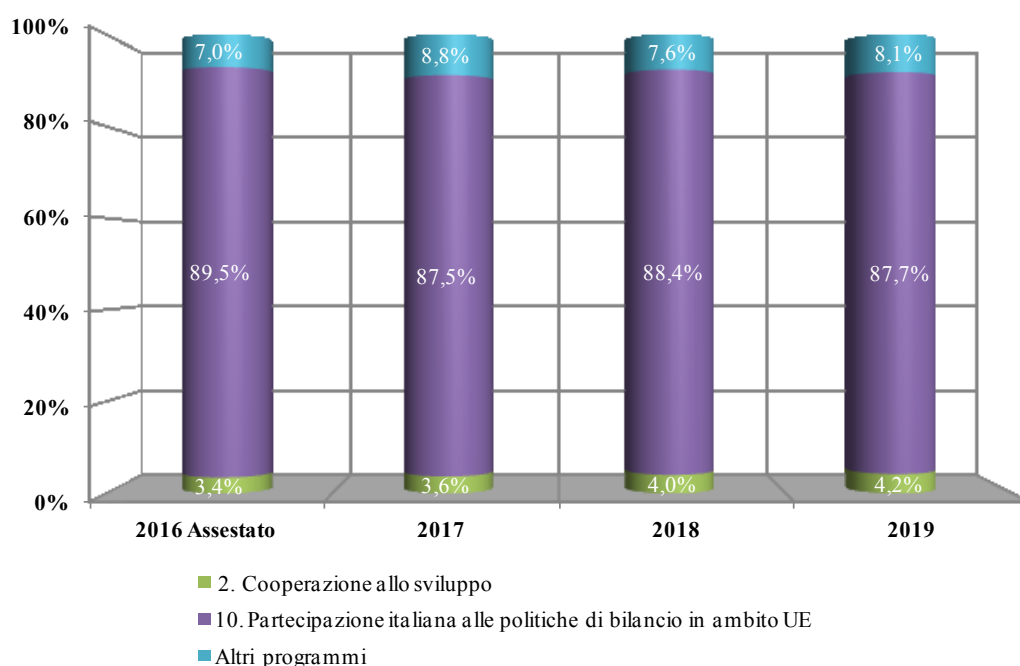
(milioni di euro)

Programmi	Ministeri		Assestato 2016	2017	2018	2019
1. Erogazioni a Enti territoriali per interventi di settore	2. MEF	C	1.056,27	1.028,87	901,62	869,48
		K	547,30	543,47	543,43	538,58
		R	1.202,78	1.219,98	1.227,65	1.975,07
4. Federalismo amministrativo	2. MEF	C	319,24	297,83	297,83	297,83
		K	111,27	130,11	130,11	130,11
5. Compartecipazione e regolazioni contabili ed altri trasferimenti alle autonomie speciali	2. MEF	C	28.247,51	28.202,50	29.073,46	29.358,46
		K	169,71	116,00	116,00	116,00
6. Concorso dello Stato al finanziamento della spesa sanitaria	2. MEF	C	70.485,62	74.671,99	73.237,52	72.489,43
7. Rapporti finanziari con Enti territoriali	2. MEF	C	3.359,19	1.550,32	1.350,40	1.257,72
		K	132,52	132,52	-	-
		R	175,30	184,33	200,94	206,87
	3. MiSE	C	0,10	-	-	-
8. Gestione dell'albo dei segretari comunali e provinciali	8. Min. interno	C	34,96	34,40	34,35	34,39
		K	0,11	0,11	0,11	0,11
9. Interventi e cooperazione istituzionale nei confronti delle autonomie locali	8. Min. interno	C	204,77	29,20	29,28	28,73
		K	12,80	35,84	59,97	53,36
10. Elaborazione, quantificazione e assegnazione delle risorse finanziarie da attribuire agli enti locali	8. Min. interno	C	9.489,00	8.538,28	8.556,47	8.537,02
		K	393,40	217,07	217,07	217,17
		R	14,79	15,59	16,45	17,27

C=corrente; K=capitale; R=rimborsi

4. L'Italia in Europa e nel mondo

Composizione percentuale della missione per programmi



Composizione in termini assoluti della missione per programmi

Valori assoluti

(milioni di euro)

Programma		Assestato 2016	2017	2018	2019
1. Protocollo internazionale	C	7,76	7,11	7,07	6,99
	K	0,00	0,01	0,01	0,01
2. Cooperazione allo sviluppo	C	897,44	949,98	1.067,83	1.067,52
	K	0,05	0,01	0,01	0,01
4. Cooperazione economica e relazioni internazionali	C	40,23	41,00	41,11	40,41
	K	0,01	0,01	0,01	0,01
6. Promozione della pace e sicurezza internazionale	C	466,46	456,12	460,64	460,17
	K	0,01	0,01	0,01	0,01
7. Integrazione europea	C	20,52	19,14	19,05	13,12
	K	0,01	0,01	0,01	0,01
8. Italiani nel mondo e politiche migratorie	C	44,67	241,21	40,74	40,64
	K	0,01	0,01	0,01	0,01
9. Promozione del sistema Paese	C	145,80	165,29	174,07	194,01
	K	0,02	0,02	0,02	0,02
10. Partecipazione italiana alle politiche di bilancio in ambito UE	C	19.198,83	18.083,84	19.134,54	19.834,30
	K	4.350,00	4.750,00	4.650,00	2.700,00
11. Politica economica e finanziaria in ambito internazionale	C	31,88	42,57	42,57	52,57
	K	389,46	652,42	584,80	614,80
12. Presenza dello Stato all'estero tramite le strutture diplomatico-consolari	C	98,01	72,76	71,72	72,70
	K	15,50	3,42	3,42	3,42
13. Rappresentanza all'estero e servizi ai cittadini e alle imprese	C	566,24	574,77	572,58	571,23
	K	0,02	0,02	0,02	0,02
14. Coordinamento dell'Amministrazione in ambito internazionale	C	16,30	16,50	16,43	16,20
	K	0,01	0,02	0,02	0,02
15. Comunicazione in ambito internazionale	C	4,25	3,69	3,67	3,54
	K	0,00	0,00	0,00	0,00
17. Sicurezza delle strutture in Italia e all'estero e controlli ispettivi	C	3,86	3,40	3,39	3,31
	K	0,01	0,01	0,01	0,01
Totale complessivo	C	21.542,23	20.677,38	21.655,42	22.376,72
	K	4.755,11	5.405,97	5.238,35	3.318,35
	R				
Totale finale (C+K+R)		26.297,34	26.083,35	26.893,77	25.695,07

C=corrente; K=capitale; R=rimborsi

Dettaglio per stato di previsione

Valori assoluti

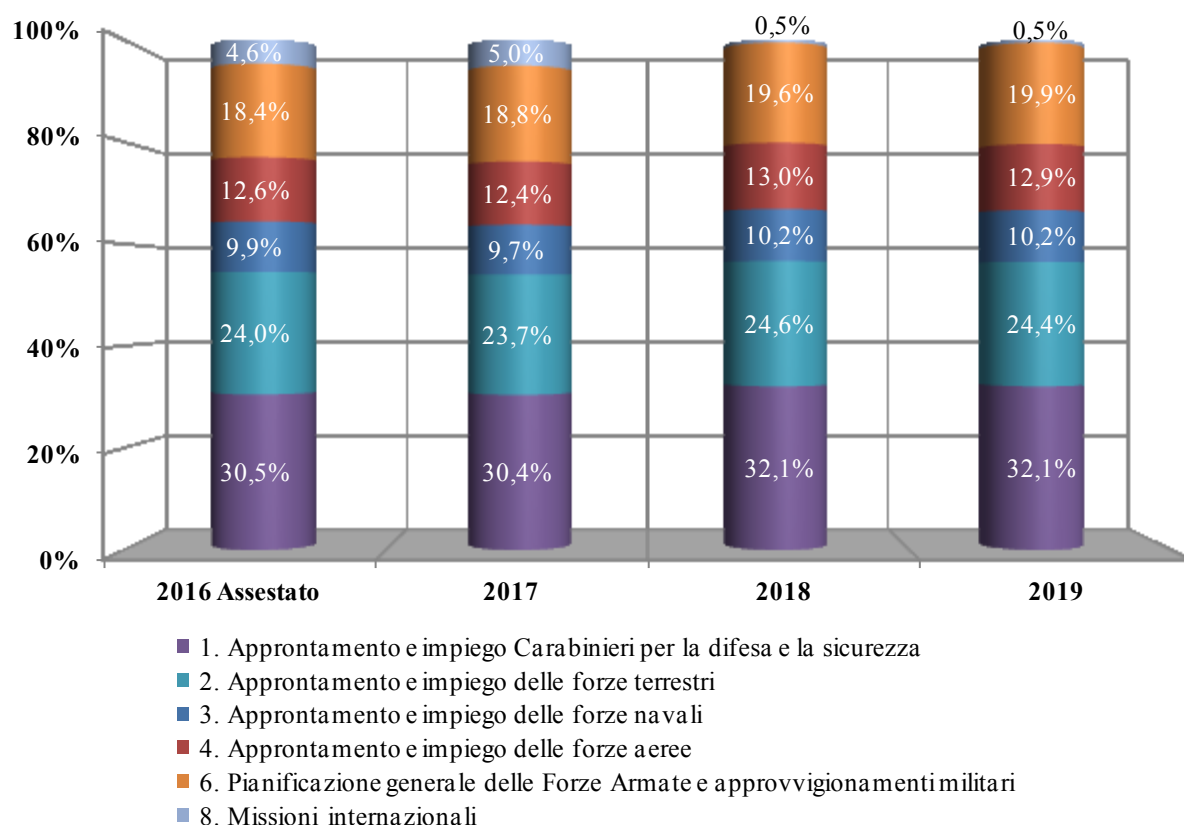
(milioni di euro)

Programmi	Ministeri		Assestato	2017	2018	2019
			2016			
1. Protocollo internazionale	6. Min. esteri	C	7,76	7,11	7,07	6,99
		K	0,00	0,01	0,01	0,01
2. Cooperazione allo sviluppo	6. Min. esteri	C	897,44	949,98	1.067,83	1.067,52
		K	0,05	0,01	0,01	0,01
4. Cooperazione economica e relazioni internazionali	6. Min. esteri	C	40,23	41,00	41,11	40,41
		K	0,01	0,01	0,01	0,01
6. Promozione della pace e sicurezza internazionale	6. Min. esteri	C	466,46	456,12	460,64	460,17
		K	0,01	0,01	0,01	0,01
7. Integrazione europea	6. Min. esteri	C	20,52	19,14	19,05	13,12
		K	0,01	0,01	0,01	0,01
8. Italiani nel mondo e politiche migratorie	6. Min. esteri	C	44,67	241,21	40,74	40,64
		K	0,01	0,01	0,01	0,01
9. Promozione del sistema Paese	6. Min. esteri	C	145,80	165,29	174,07	194,01
		K	0,02	0,02	0,02	0,02
10. Partecipazione italiana alle politiche di bilancio in ambito UE	2. MEF	C	19.198,83	18.083,84	19.134,54	19.834,30
		K	4.350,00	4.750,00	4.650,00	2.700,00
11. Politica economica e finanziaria in ambito internazionale	2. MEF	C	31,88	42,57	42,57	52,57
		K	389,46	652,42	584,80	614,80
12. Presenza dello Stato all'estero tramite le strutture diplomatico-consolari	6. Min. esteri	C	98,01	72,76	71,72	72,70
		K	15,50	3,42	3,42	3,42
13. Rappresentanza all'estero e servizi ai cittadini e alle imprese	6. Min. esteri	C	566,24	574,77	572,58	571,23
		K	0,02	0,02	0,02	0,02
14. Coordinamento dell'Amministrazione in ambito internazionale	6. Min. esteri	C	16,30	16,50	16,43	16,20
		K	0,01	0,02	0,02	0,02
15. Comunicazione in ambito internazionale	6. Min. esteri	C	4,25	3,69	3,67	3,54
		K	0,00	0,00	0,00	0,00
17. Sicurezza delle strutture in Italia e all'estero e controlli ispettivi	6. Min. esteri	C	3,86	3,40	3,39	3,31
		K	0,01	0,01	0,01	0,01

C=corrente; K=capitale; R=rimborsi

5. Difesa e sicurezza del territorio

Composizione percentuale della missione per programmi



Composizione in termini assoluti della missione per programmi

Valori assoluti

(milioni di euro)

Programma		Assestato 2016	2017	2018	2019
1. Approntamento e impiego Carabinieri per la difesa e la sicurezza	C	6.145,15	5.996,46	5.960,75	5.952,58
	K	42,18	29,25	37,80	38,66
2. Approntamento e impiego delle forze terrestri	C	4.876,60	4.686,97	4.592,16	4.559,26
	K	2,41	2,41	2,41	2,41
3. Approntamento e impiego delle forze navali	C	2.010,91	1.926,09	1.911,76	1.899,39
	K	0,82	0,82	0,82	0,82
4. Approntamento e impiego delle forze aeree	C	2.552,97	2.455,48	2.429,08	2.416,04
	K	2,38	2,38	2,38	2,38
6. Pianificazione generale delle Forze Armate e approvvigionamenti militari	C	1.446,80	1.546,15	1.509,26	1.507,08
	K	2.281,97	2.181,49	2.163,99	2.204,50
8. Missioni internazionali	C	937,71	997,25	95,70	97,25
Totale complessivo	C	17.970,14	17.608,40	16.498,71	16.431,59
	K	2.329,76	2.216,35	2.207,41	2.248,78
	R				
Totale finale (C+K+R)		20.299,90	19.824,76	18.706,12	18.680,37

C=corrente; K=capitale; R=rimborsi

Dettaglio per stato di previsione

Valori assoluti

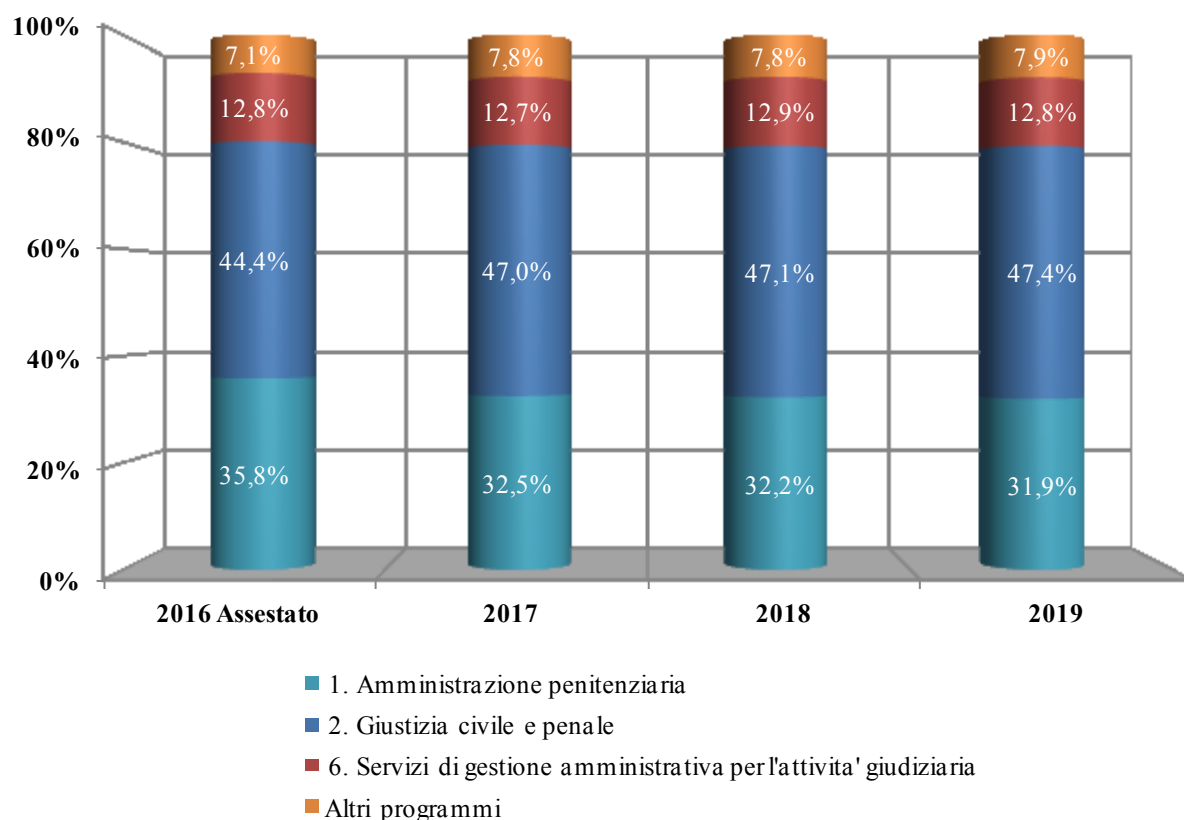
(milioni di euro)

Programmi	Ministeri		Assestato 2016	2017	2018	2019
1. Approntamento e impiego Carabinieri per la difesa e la sicurezza	12. Min. difesa	C	6.145,15	5.996,46	5.960,75	5.952,58
		K	42,18	29,25	37,80	38,66
2. Approntamento e impiego delle forze terrestri	12. Min. difesa	C	4.876,60	4.686,97	4.592,16	4.559,26
		K	2,41	2,41	2,41	2,41
3. Approntamento e impiego delle forze navali	12. Min. difesa	C	2.010,91	1.926,09	1.911,76	1.899,39
		K	0,82	0,82	0,82	0,82
4. Approntamento e impiego delle forze aeree	12. Min. difesa	C	2.552,97	2.455,48	2.429,08	2.416,04
		K	2,38	2,38	2,38	2,38
6. Pianificazione generale delle Forze Armate e approvvigionamenti militari	12. Min. difesa	C	1.446,80	1.546,15	1.509,26	1.507,08
		K	2.281,97	2.181,49	2.163,99	2.204,50
8. Missioni internazionali	2. MEF	C	937,71	997,25	95,70	97,25

C=corrente; K=capitale; R=rimborsi

6. Giustizia

Composizione percentuale della missione per programmi



Composizione in termini assoluti della missione per programmi

Valori assoluti

(milioni di euro)

Programma		Assestato 2016	2017	2018	2019
1. Amministrazione penitenziaria	C	2.769,63	2.604,15	2.582,58	2.566,25
	K	62,99	60,97	61,45	66,38
2. Giustizia civile e penale	C	3.475,93	3.811,26	3.812,13	3.854,67
	K	41,52	49,87	48,87	49,05
3. Giustizia minorile e di comunità	C	144,19	228,61	237,31	247,55
	K	7,50	7,82	7,82	7,99
5. Giustizia tributaria	C	199,32	193,20	187,42	186,66
	K	0,10	0,10	0,10	0,10
6. Servizi di gestione amministrativa per l'attività giudiziaria	C	1.011,74	1.043,36	1.055,56	1.055,61
	K	0,21	0,09	0,09	0,13
7. Giustizia amministrativa	C	173,05	173,36	171,75	171,29
	K	34,44	34,45	34,38	34,45
8. Autogoverno della magistratura	C	7.808,30	8.088,40	8.081,12	8.116,48
	K	112,32	118,84	118,32	123,66
Totale complessivo					
		R			
Totale finale (C+K+R)		7.920,63	8.207,23	8.199,44	8.240,14

C=corrente; K=capitale; R=rimborsi

Dettaglio per stato di previsione

Valori assoluti

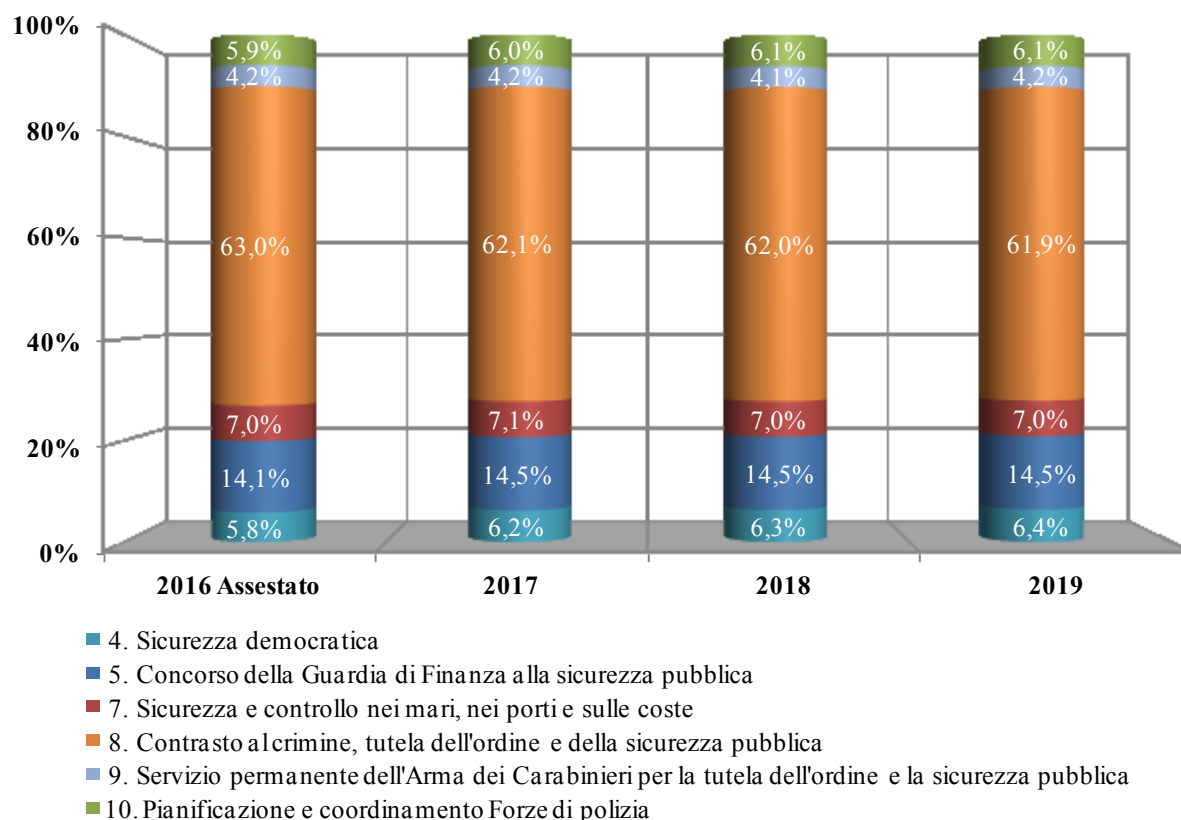
(milioni di euro)

Programmi	Ministeri		Assestato 2016	2017	2018	2019
1. Amministrazione penitenziaria	5. Min. giustizia	C	2.769,63	2.604,15	2.582,58	2.566,25
		K	62,99	60,97	61,45	66,38
2. Giustizia civile e penale	5. Min. giustizia	C	3.475,93	3.811,26	3.812,13	3.854,67
		K	41,52	49,87	48,87	49,05
3. Giustizia minorile e di comunita'	5. Min. giustizia	C	144,19	228,61	237,31	247,55
		K	7,50	7,82	7,82	7,99
5. Giustizia tributaria	2. MEF	C	199,32	193,20	187,42	186,66
		K	0,10	0,10	0,10	0,10
6. Servizi di gestione amministrativa per l'attivita' giudiziaria	5. Min. giustizia	C	1.011,74	1.043,36	1.055,56	1.055,61
		K	0,21	0,09	0,09	0,13
7. Giustizia amministrativa	2. MEF	C	173,05	173,36	171,75	171,29
8. Autogoverno della magistratura	2. MEF	C	34,44	34,45	34,38	34,45

C=corrente; K=capitale; R=rimborsi

7. Ordine pubblico e sicurezza

Composizione percentuale della missione per programmi



Composizione in termini assoluti della missione per programmi

Valori assoluti

(milioni di euro)

Programma		Assestato 2016	2017	2018	2019
4. Sicurezza democratica	C	620,19	634,57	639,25	643,99
5. Concorso della Guardia di Finanza alla sicurezza pubblica	C	1.462,41	1.409,28	1.402,89	1.393,31
	K	54,24	76,48	76,48	71,48
7. Sicurezza e controllo nei mari, nei porti e sulle coste	C	654,61	654,66	658,63	656,01
	K	97,80	69,39	51,81	51,81
8. Contrasto al crimine, tutela dell'ordine e della sicurezza pubblica	C	6.664,91	6.284,07	6.238,84	6.175,72
	K	106,17	83,74	86,64	74,56
9. Servizio permanente dell'Arma dei Carabinieri per la tutela dell'ordine e la sicurezza pubblica	C	446,97	428,94	421,82	421,28
	K	1,08	0,43	0,43	0,43
10. Pianificazione e coordinamento Forze di polizia	C	507,78	524,85	528,16	534,29
	K	96,35	86,51	94,51	78,51
	R	29,23	-	-	-
Totale complessivo	C	10.356,87	9.936,36	9.889,59	9.824,60
	K	355,64	316,56	309,87	276,79
	R	29,23	-	-	-
Totale finale (C+K+R)		10.741,74	10.252,92	10.199,46	10.101,39

C=corrente; K=capitale; R=rimborsi

Dettaglio per stato di previsione

Valori assoluti

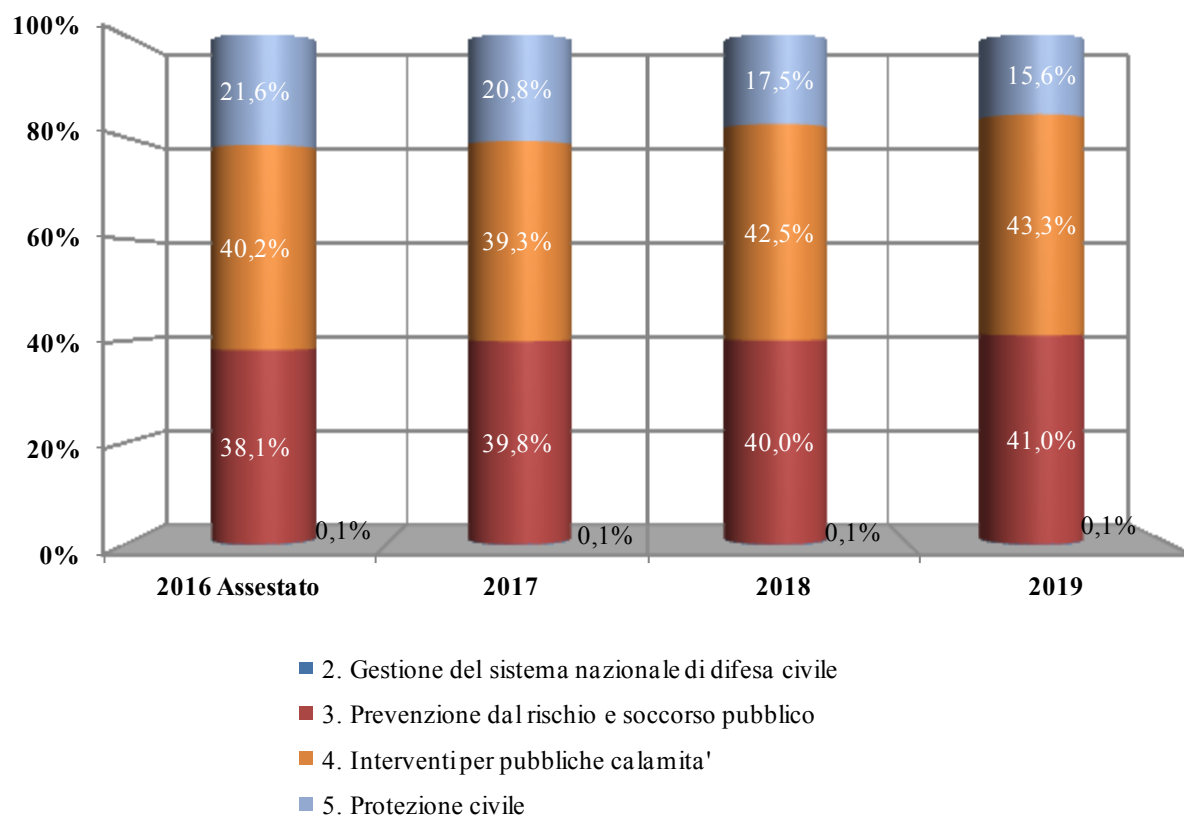
(milioni di euro)

Programmi	Ministeri		Assestato 2016	2017	2018	2019
4. Sicurezza democratica	2. MEF	C	620,19	634,57	639,25	643,99
5. Concorso della Guardia di Finanza alla sicurezza pubblica	2. MEF	C	1.462,41	1.409,28	1.402,89	1.393,31
		K	54,24	76,48	76,48	71,48
7. Sicurezza e controllo nei mari, nei porti e sulle coste	10. MIT	C	654,61	654,66	658,63	656,01
		K	97,80	69,39	51,81	51,81
8. Contrasto al crimine, tutela dell'ordine e della sicurezza pubblica	8. Min. interno	C	6.664,91	6.284,07	6.238,84	6.175,72
		K	106,17	83,74	86,64	74,56
9. Servizio permanente dell'Arma dei Carabinieri per la tutela dell'ordine e la sicurezza pubblica	8. Min. interno	C	446,97	428,94	421,82	421,28
		K	1,08	0,43	0,43	0,43
10. Pianificazione e coordinamento Forze di polizia	8. Min. interno	C	507,78	524,85	528,16	534,29
		K	96,35	86,51	94,51	78,51
		R	29,23	-	-	-

C=corrente; K=capitale; R=rimborsi

8. Soccorso civile

Composizione percentuale della missione per programmi



Composizione in termini assoluti della missione per programmi

Valori assoluti

(milioni di euro)

Programma		Assestato 2016	2017	2018	2019
2. Gestione del sistema nazionale di difesa civile	C	4,56	4,32	4,29	4,80
	K	1,10	0,85	0,85	0,85
3. Prevenzione dal rischio e soccorso pubblico	C	1.876,19	1.861,32	1.877,71	1.873,00
	K	61,01	64,87	64,47	54,66
4. Interventi per pubbliche calamita'	C	7,50	-	-	-
	K	2.039,71	1.900,14	2.064,17	2.039,44
5. Protezione civile	C	187,30	160,63	116,89	96,73
	K	311,35	302,81	303,30	303,80
	R	599,29	542,59	427,89	331,56
Totale complessivo	C	2.075,56	2.026,27	1.998,89	1.974,52
	K	2.413,16	2.268,66	2.432,78	2.398,76
	R	599,29	542,59	427,89	331,56
Totale finale (C+K+R)		5.088,01	4.837,52	4.859,56	4.704,84

C=corrente; K=capitale; R=rimborsi

Dettaglio per stato di previsione

Valori assoluti

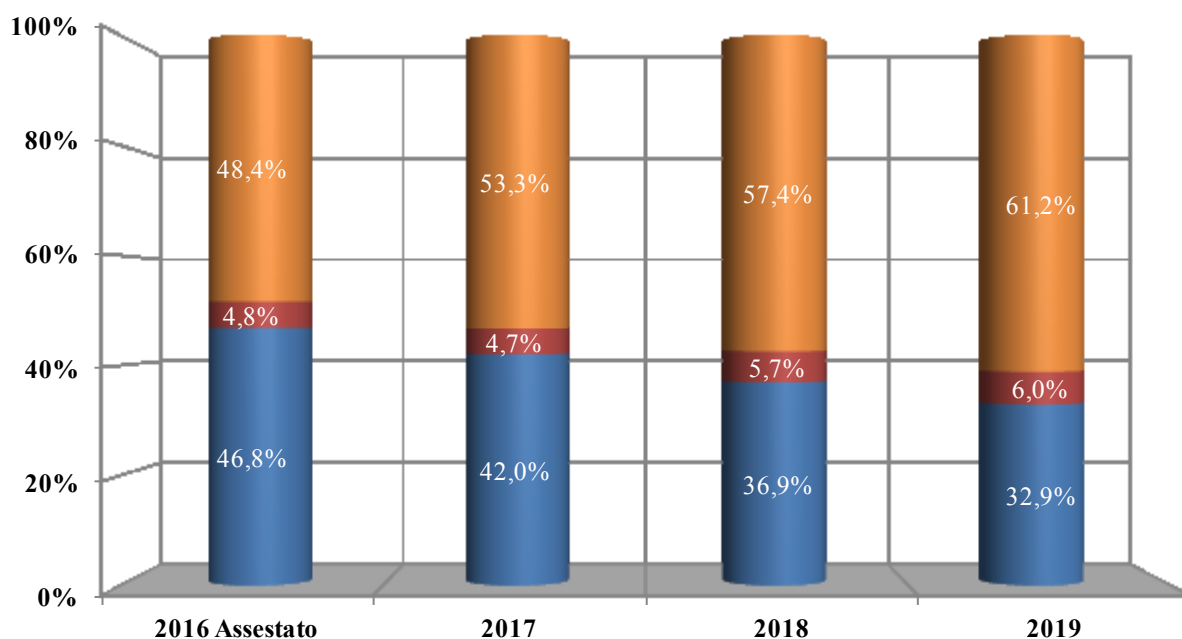
(milioni di euro)

Programmi	Ministeri		Assestato 2016	2017	2018	2019
2. Gestione del sistema nazionale di difesa civile	8. Min. interno	C	4,56	4,32	4,29	4,80
		K	1,10	0,85	0,85	0,85
3. Prevenzione dal rischio e soccorso pubblico	8. Min. interno	C	1.876,19	1.861,32	1.877,71	1.873,00
		K	61,01	64,87	64,47	54,66
4. Interventi per pubbliche calamita'	2. MEF	C	7,50	-	-	-
		K	2.039,71	1.900,14	2.064,17	2.039,44
5. Protezione civile	2. MEF	C	187,30	160,63	116,89	96,73
		K	311,35	302,81	303,30	303,80
		R	599,29	542,59	427,89	331,56

C=corrente; K=capitale; R=rimborsi

9. Agricoltura, politiche agroalimentari e pesca

Composizione percentuale della missione per programmi



- 2. Politiche europee ed internazionali e dello sviluppo rurale
- 5. Vigilanza, prevenzione e repressione frodi nel settore agricolo, agroalimentare, agroindustriale e forestale
- 6. Politiche competitive, della qualita' agroalimentare, della pesca, dell'ippica e mezzi tecnici di produzione

Composizione in termini assoluti della missione per programmi

Valori assoluti

(milioni di euro)

Programma		Assestato 2016	2017	2018	2019
2. Politiche europee ed internazionali e dello sviluppo rurale	C	126,54	122,24	121,45	121,22
	K	313,15	231,44	134,16	91,81
5. Vigilanza, prevenzione e repressione frodi nel settore agricolo, agroalimentare, agroindustriale e forestale	C	44,79	39,30	38,70	38,04
	K	0,75	0,54	0,54	0,54
6. Politiche competitive, della qualita' agroalimentare, della pesca, dell'ippica e mezzi tecnici di produzione	C	398,81	399,25	378,37	376,90
	K	55,83	49,76	19,70	19,35
Totale complessivo	C	570,14	560,80	538,52	536,16
	K	369,72	281,74	154,41	111,70
	R				
Totale finale (C+K+R)		939,86	842,54	692,93	647,86

C=corrente; K=capitale; R=rimborsi

Dettaglio per stato di previsione

Valori assoluti

(milioni di euro)

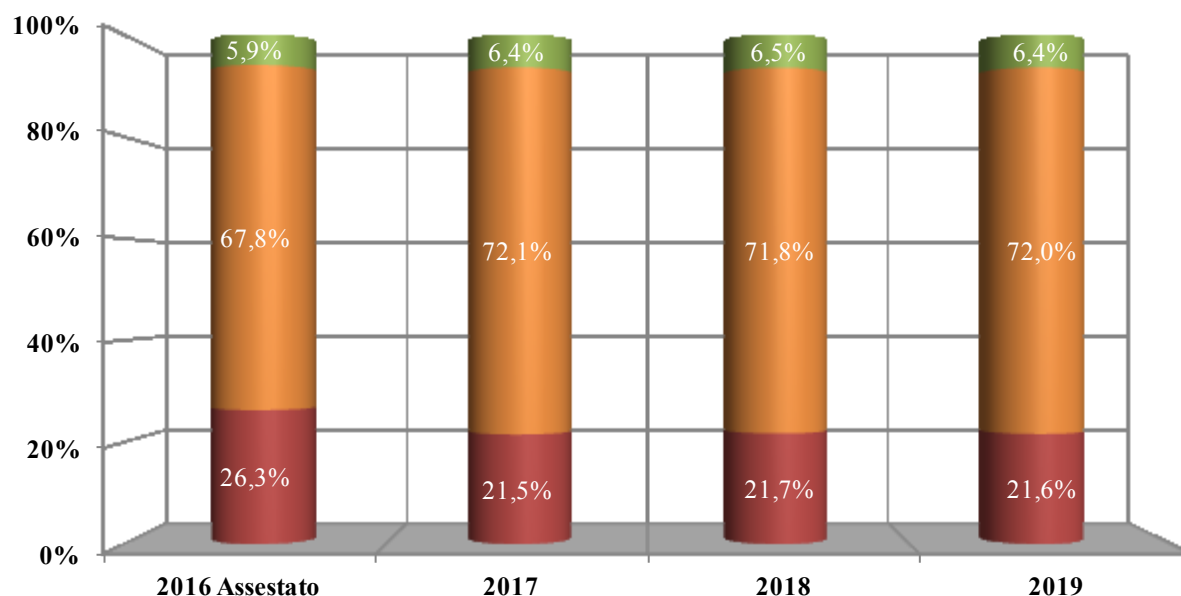
Programmi	Ministeri		Assestato	2017	2018	2019
			2016			
2. Politiche europee ed internazionali e dello sviluppo rurale	2. MEF	C	1,41	-	-	-
		K	57,92	-	-	-
	13. Min. agricoltura	C	125,13	122,24	121,45	121,22
		K	255,23	231,44	134,16	91,81
5. Vigilanza, prevenzione e repressione frodi nel settore agricolo, agroalimentare, agroindustriale e forestale	13. Min. agricoltura	C	44,79	39,30	38,70	38,04
		K	0,75	0,54	0,54	0,54
	2. MEF	C	151,79	-	-	-
		K	1,00	-	-	-
6. Politiche competitive, della qualita' agroalimentare, della pesca, dell'ippica e mezzi tecnici di produzione	13. Min. agricoltura	C	247,02	399,25	378,37	376,90
		K	54,83	49,76	19,70	19,35

C=corrente; K=capitale; R=rimborsi

10. Energia e diversificazione delle fonti energetiche

Stato di previsione: MiSE

Composizione percentuale della missione per programmi



- 6. Sicurezza approvvigionamento, infrastrutture gas e petrolio e relativi mercati, relazioni comunitarie ed internazionali nel settore energetico
- 7. Regolamentazione del settore elettrico, nucleare, delle energie rinnovabili e dell'efficienza energetica, ricerca per lo sviluppo sostenibile
- 8. Innovazione, regolamentazione tecnica, gestione e controllo delle risorse del sottosuolo

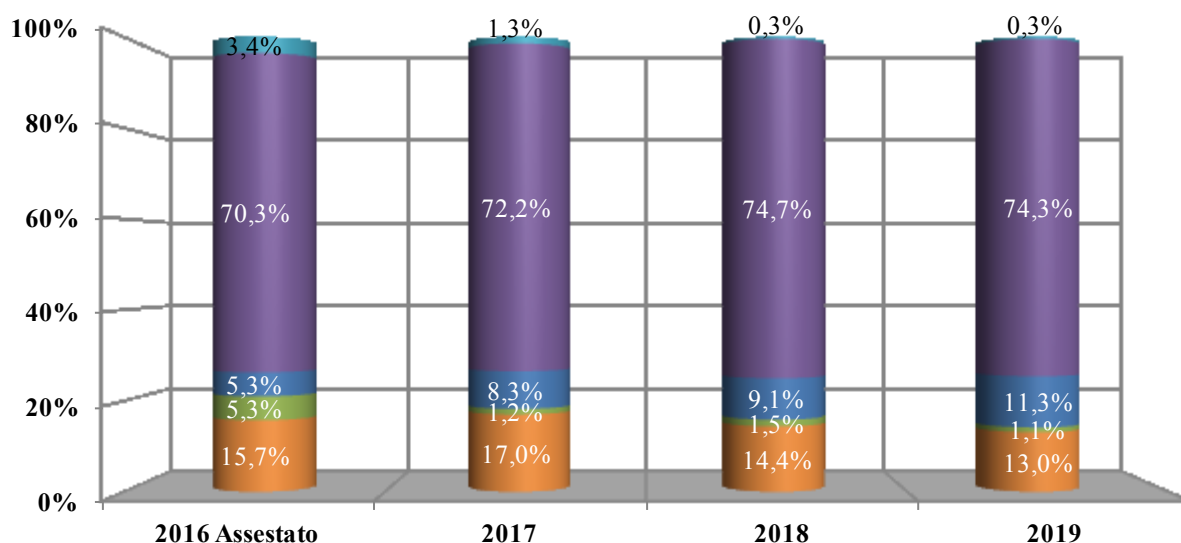
Composizione in termini assoluti della missione per programmi

Valori assoluti		(milioni di euro)			
Programma		Assestato 2016	2017	2018	2019
6. Sicurezza approvvigionamento, infrastrutture gas e petrolio e relativi mercati, relazioni comunitarie ed internazionali nel settore energetico	C	63,44	48,55	48,54	48,54
	K	0,02	0,10	0,08	0,08
7. Regolamentazione del settore elettrico, nucleare, delle energie rinnovabili e dell'efficienza energetica, ricerca per lo sviluppo sostenibile	C	19,83	19,52	19,50	19,51
	K	143,85	143,56	141,36	142,47
8. Innovazione, regolamentazione tecnica, gestione e controllo delle risorse del sottosuolo	C	14,25	14,40	14,39	14,39
	K	0,02	0,08	0,06	0,06
Totale complessivo	C	97,53	82,46	82,43	82,43
	K	143,89	143,73	141,51	142,62
	R				
Totale finale (C+K+R)		241,42	226,19	223,94	225,05

C=corrente; K=capitale; R=rimborsi

11. Competitività e sviluppo delle imprese

Composizione percentuale della missione per programmi



- 5. Promozione e attuazione di politiche di sviluppo, competitività e innovazione, di responsabilità sociale d'impresa e movimento cooperativo
- 7. Incentivazione del sistema produttivo
- 8. Incentivi alle imprese per interventi di sostegno
- 9. Interventi di sostegno tramite il sistema della fiscalità
- Altri programmi

Composizione in termini assoluti della missione per programmi

Valori assoluti

(milioni di euro)

Programma		Assestato 2016	2017	2018	2019
5. Promozione e attuazione di politiche di sviluppo, competitività e innovazione, di responsabilità sociale d'impresa e movimento cooperativo	C	58,52	48,40	37,69	26,62
	K	2.780,89	3.072,91	2.609,79	2.336,62
	R	259,55	269,80	280,46	191,55
6. Vigilanza sugli enti, sul sistema cooperativo e sulle gestioni commissariali	C	9,78	16,55	16,38	16,11
	K	600,03	200,06	0,02	0,02
7. Incentivazione del sistema produttivo	C	18,91	17,65	17,61	17,60
	K	1.021,89	228,38	284,10	194,66
8. Incentivi alle imprese per interventi di sostegno	C	70,00	100,00	100,00	150,00
	K	974,84	1.559,02	1.759,02	2.059,02
9. Interventi di sostegno tramite il sistema della fiscalità	C	12.095,67	12.034,17	11.687,59	11.390,67
	K	1.800,19	2.384,45	3.557,25	3.163,28
10. Lotta alla contraffazione e tutela della proprietà industriale	C	47,17	47,59	47,57	47,57
	K	21,68	2,87	2,85	2,85
11. Coordinamento azione amministrativa, attuazione di indirizzi e programmi per favorire competitività e sviluppo delle imprese, dei servizi di comunicazione e del settore	C	0,55	0,57	0,57	0,57
	K	0,00	0,02	0,02	0,02
Totale complessivo	C	12.300,61	12.264,92	11.907,41	11.649,15
	K	7.199,51	7.447,71	8.213,04	7.756,47
	R	259,55	269,80	280,46	191,55
Totale finale (C+K+R)		19.759,67	19.982,43	20.400,92	19.597,16

C=corrente; K=capitale; R=rimborso

Dettaglio per stato di previsione

Valori assoluti

(milioni di euro)

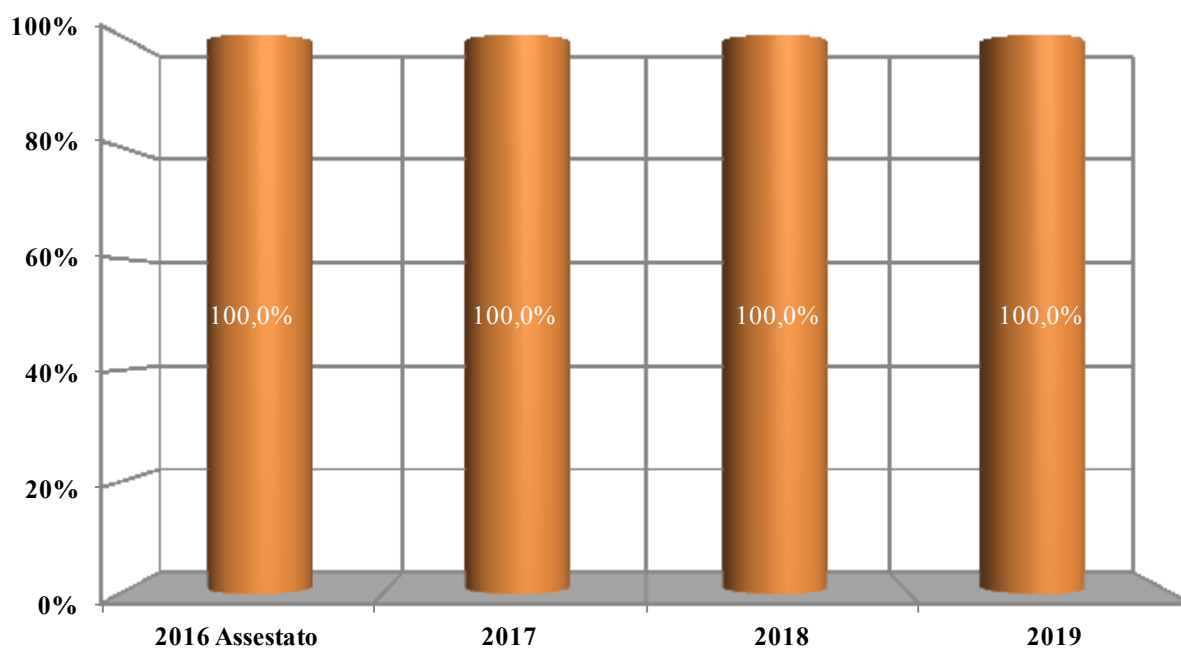
Programmi	Ministeri		Assestato 2016	2017	2018	2019
5. Promozione e attuazione di politiche di sviluppo, competitività e innovazione, di responsabilità sociale d'impresa e movimento cooperativo	3. MiSE	C	58,52	48,40	37,69	26,62
		K	2.780,89	3.072,91	2.609,79	2.336,62
		R	259,55	269,80	280,46	191,55
6. Vigilanza sugli enti, sul sistema cooperativo e sulle gestioni commissariali	3. MiSE	C	9,78	16,55	16,38	16,11
		K	600,03	200,06	0,02	0,02
7. Incentivazione del sistema produttivo	3. MiSE	C	18,91	17,65	17,61	17,60
		K	1.021,89	228,38	284,10	194,66
8. Incentivi alle imprese per interventi di sostegno	2. MEF	C	70,00	100,00	100,00	150,00
		K	974,84	1.559,02	1.759,02	2.059,02
9. Interventi di sostegno tramite il sistema della fiscalità	2. MEF	C	12.095,67	12.034,17	11.687,59	11.390,67
		K	1.800,19	2.384,45	3.557,25	3.163,28
10. Lotta alla contraffazione e tutela della proprietà industriale	3. MiSE	C	47,17	47,59	47,57	47,57
		K	21,68	2,87	2,85	2,85
11. Coordinamento azione amministrativa, attuazione di indirizzi e programmi per favorire competitività e sviluppo delle imprese, dei servizi di comunicazione e del settore energetico	3. MiSE	C	0,55	0,57	0,57	0,57
		K	0,00	0,02	0,02	0,02

C=corrente; K=capitale; R=rimborso

12. Regolazione dei mercati

Stato di previsione: MiSE

Composizione percentuale della missione per programmi



- 4. Vigilanza sui mercati e sui prodotti, promozione della concorrenza e tutela dei consumatori

Composizione in termini assoluti della missione per programmi

Valori assoluti

(milioni di euro)

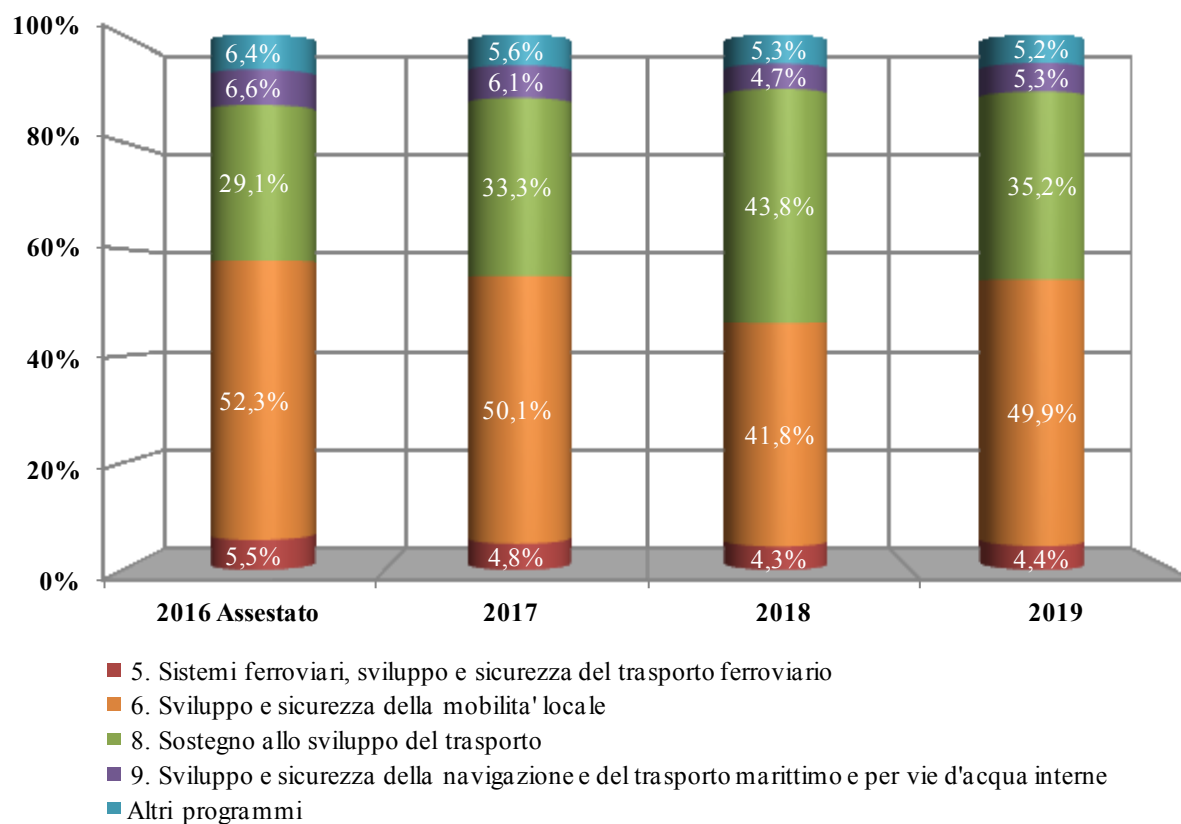
Programma		Assestato 2016	2017	2018	2019
4. Vigilanza sui mercati e sui prodotti, promozione della concorrenza e tutela dei consumatori	C	34,76	15,54	15,44	13,62
	K	0,24	0,10	0,05	0,05
Totale finale (C+K+R)		35,00	15,64	15,49	13,67

C=corrente; K=capitale; R=rimborsi

13. Diritto alla mobilità e sviluppo dei sistemi di trasporto

Stato di previsione: Min. interno

Composizione percentuale della missione per programmi



Composizione in termini assoluti della missione per programmi

Valori assoluti

(milioni di euro)

Programma		Assestato 2016	2017	2018	2019
1. Sviluppo e sicurezza della mobilità stradale	C	242,65	248,69	244,26	251,52
	K	36,02	31,71	31,71	11,90
2. Autotrasporto ed intermodalità	C	253,48	233,22	371,67	260,34
	K	77,57	47,06	0,06	10,46
4. Sviluppo e sicurezza del trasporto aereo	C	88,51	66,42	75,99	76,30
	K	10,01	7,01	10,01	10,01
5. Sistemi ferroviari, sviluppo e sicurezza del trasporto ferroviario	C	11,73	111,13	110,96	110,92
	K	602,29	434,45	488,65	416,55
6. Sviluppo e sicurezza della mobilità locale	C	5.133,56	5.018,32	5.191,24	5.190,61
	K	656,96	617,46	579,27	773,37
8. Sostegno allo sviluppo del trasporto	C	1.369,61	1.357,95	1.375,93	1.375,92
	K	1.849,60	2.389,23	4.658,92	2.830,32
9. Sviluppo e sicurezza della navigazione e del trasporto marittimo e per vie d'acqua interne	C	214,44	213,69	213,23	210,51
	K	520,77	472,83	439,97	428,25
Totale complessivo	C	7.313,98	7.249,42	7.583,28	7.476,13
	K	3.753,22	3.999,74	6.208,58	4.480,85
	R				
Totale finale (C+K+R)		11.067,21	11.249,16	13.791,86	11.956,98

C=corrente; K=capitale; R=rimborsi

Dettaglio per stato di previsione

Valori assoluti

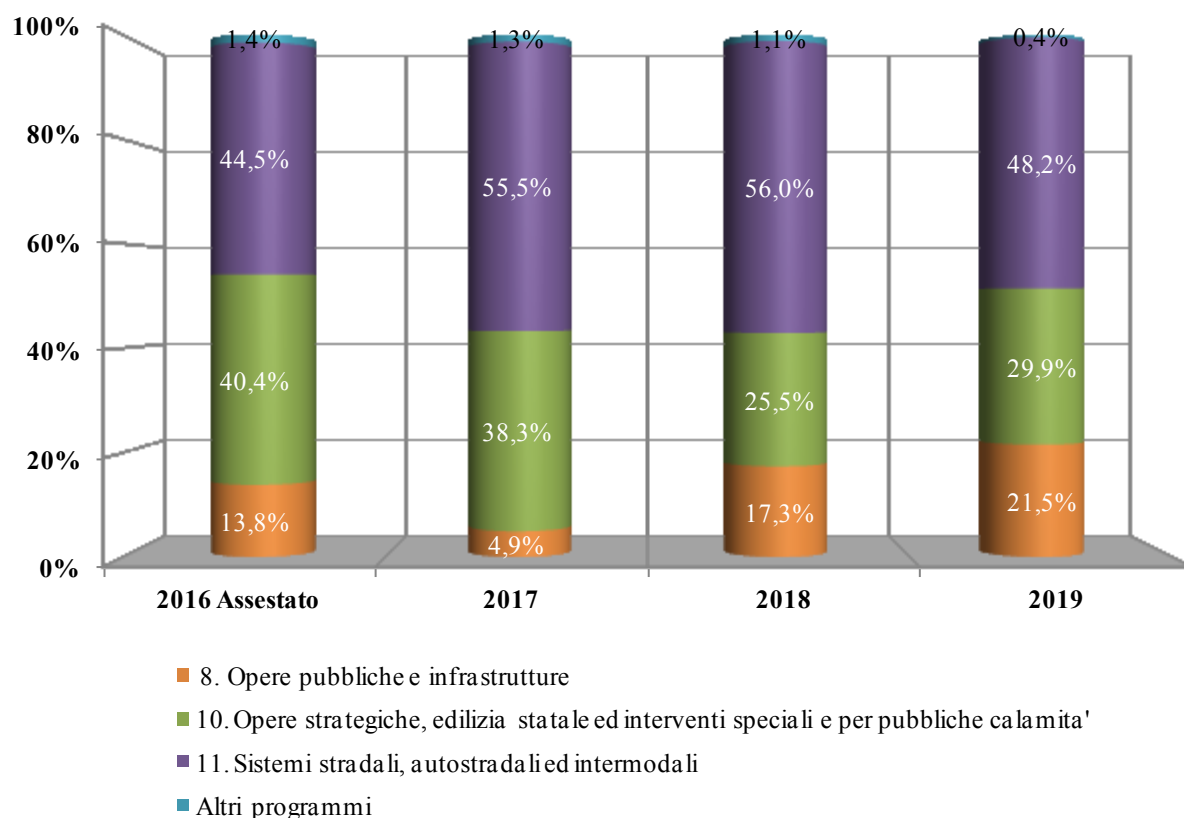
(milioni di euro)

Programmi	Ministeri		Assestato	2017	2018	2019
			2016			
1. Sviluppo e sicurezza della mobilita' stradale	10. MIT	C	242,65	248,69	244,26	251,52
		K	36,02	31,71	31,71	11,90
2. Autotrasporto ed intermodalita'	10. MIT	C	253,48	233,22	371,67	260,34
		K	77,57	47,06	0,06	10,46
4. Sviluppo e sicurezza del trasporto aereo	10. MIT	C	88,51	66,42	75,99	76,30
		K	10,01	7,01	10,01	10,01
5. Sistemi ferroviari, sviluppo e sicurezza del trasporto ferroviario	10. MIT	C	11,73	111,13	110,96	110,92
		K	602,29	434,45	488,65	416,55
6. Sviluppo e sicurezza della mobilita' locale	10. MIT	C	5.133,56	5.018,32	5.191,24	5.190,61
		K	656,96	617,46	579,27	773,37
8. Sostegno allo sviluppo del trasporto	2. MEF	C	1.369,61	1.357,95	1.375,93	1.375,92
		K	1.849,60	2.389,23	4.658,92	2.830,32
9. Sviluppo e sicurezza della navigazione e del trasporto marittimo e per vie d'acqua interne	10. MIT	C	214,44	213,69	213,23	210,51
		K	520,77	472,83	439,97	428,25

C=corrente; K=capitale; R=rimborsi

14. Infrastrutture pubbliche e logistica

Composizione percentuale della missione per programmi



Composizione in termini assoluti della missione per programmi

Valori assoluti

(milioni di euro)

Programma		Assestato 2016	2017	2018	2019
5. Sistemi idrici, idraulici ed elettrici	C	34,87	12,28	11,40	12,07
	K	41,90	46,28	57,28	2,86
8. Opere pubbliche e infrastrutture	K	810,00	250,00	1.140,00	1.000,20
9. Sicurezza, vigilanza e regolamentazione in materia di opere pubbliche e delle costruzioni	C	5,02	5,42	5,47	5,46
	K	0,03	0,03	0,03	0,03
10. Opere strategiche, edilizia statale ed interventi speciali e per pubbliche calamita'	C	74,25	92,20	90,04	89,08
	K	2.296,20	1.865,63	1.589,12	1.302,93
11. Sistemi stradali, autostradali ed intermodali	C	27,08	23,19	23,22	22,90
	K	2.584,28	2.811,13	3.656,08	2.218,59
Totale complessivo	C	141,23	133,09	130,12	129,51
	K	5.732,41	4.973,07	6.442,51	4.524,60
	R				
Totale finale (C+K+R)		5.873,64	5.106,16	6.572,64	4.654,11

C=corrente; K=capitale; R=rimborsi

Dettaglio per stato di previsione

Valori assoluti

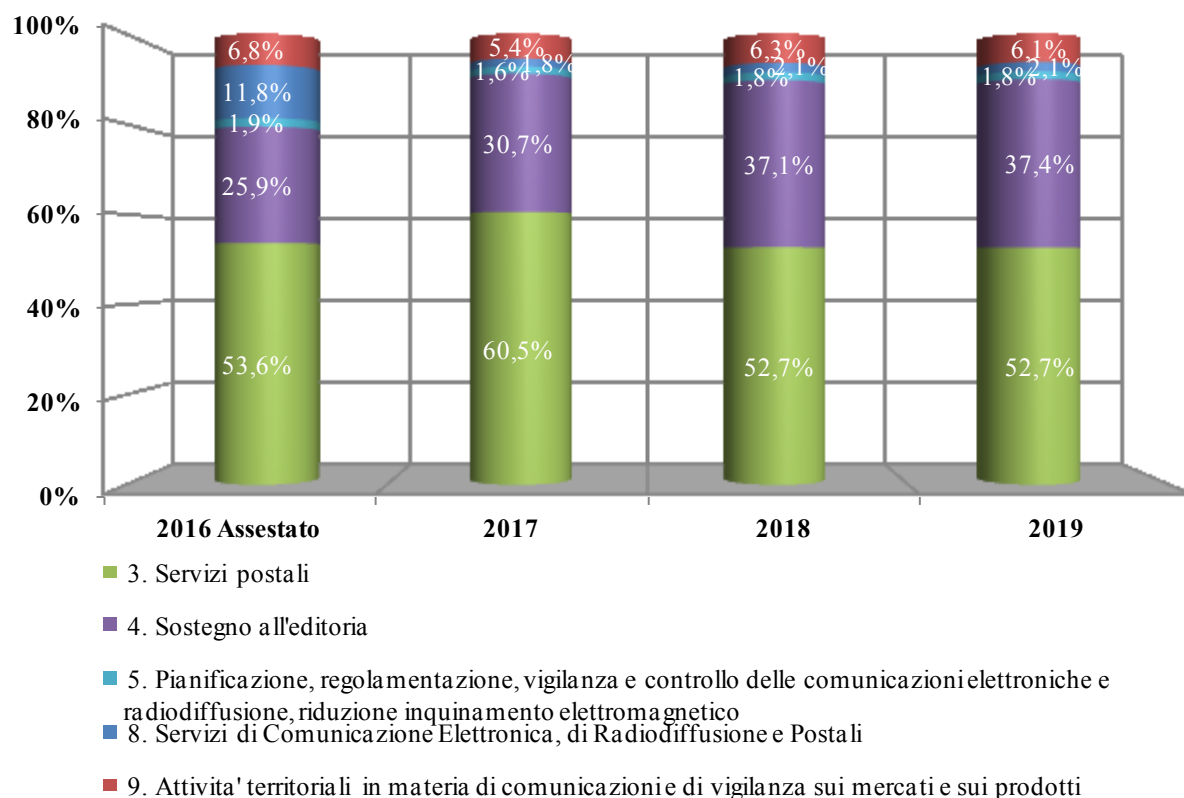
(milioni di euro)

Programmi	Ministeri		Assestato	2017	2018	2019
			2016			
5. Sistemi idrici, idraulici ed elettrici	10. MIT	C	34,87	12,28	11,40	12,07
		K	41,90	46,28	57,28	2,86
8. Opere pubbliche e infrastrutture	2. MEF	K	810,00	250,00	1.140,00	1.000,20
9. Sicurezza, vigilanza e regolamentazione in materia di opere pubbliche e delle costruzioni	10. MIT	C	5,02	5,42	5,47	5,46
		K	0,03	0,03	0,03	0,03
10. Opere strategiche, edilizia statale ed interventi speciali e per pubbliche calamita'	10. MIT	C	74,25	92,20	90,04	89,08
		K	2.296,20	1.865,63	1.589,12	1.302,93
		2. MEF	3,12	-	-	-
11. Sistemi stradali, autostradali ed intermodali	10. MIT	C	23,96	23,19	23,22	22,90
		K	2.584,28	2.811,13	3.656,08	2.218,59

C=corrente; K=capitale; R=rimborsi

15. Comunicazioni

Composizione percentuale della missione per programmi



Composizione in termini assoluti della missione per programmi

Valori assoluti

(milioni di euro)

Programma		Assestato 2016	2017	2018	2019
3. Servizi postali	C	326,04	441,70	322,44	322,44
	K	1,40	6,75	1,03	1,03
4. Sostegno all'editoria	C	149,52	227,57	227,79	229,29
	K	8,42	-	-	-
5. Pianificazione, regolamentazione, vigilanza e controllo delle comunicazioni elettroniche e radiodiffusione, riduzione inquinamento elettromagnetico	C	11,38	10,81	10,72	10,67
	K	0,15	1,01	0,12	0,12
8. Servizi di Comunicazione Elettronica, di Radiodiffusione e Postali	C	72,01	12,75	12,75	12,77
	K	0,11	0,21	0,03	0,03
9. Attivita' territoriali in materia di comunicazioni e di vigilanza sui mercati e sui prodotti	C	40,30	38,75	37,95	36,64
	K	1,19	1,22	0,88	0,88
Totale complessivo	C	599,26	731,59	611,66	611,81
	K	11,27	9,20	2,07	2,07
	R				
Totale finale (C+K+R)		610,53	740,79	613,72	613,87

C=corrente; K=capitale; R=rimborsi

Dettaglio per stato di previsione

Valori assoluti

(milioni di euro)

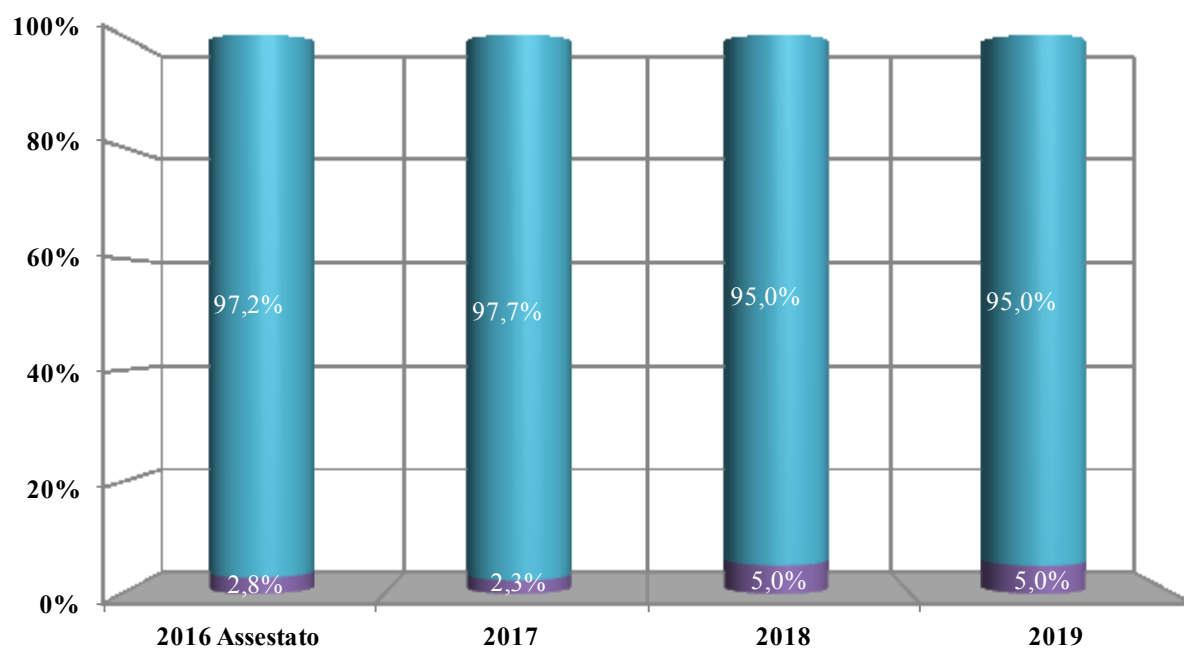
Programmi	Ministeri		Assestato 2016	2017	2018	2019
3. Servizi postali	2. MEF	C	326,04	441,70	322,44	322,44
		K	1,40	6,75	1,03	1,03
4. Sostegno all'editoria	2. MEF	C	149,52	227,57	227,79	229,29
		K	8,42	-	-	-
5. Pianificazione, regolamentazione, vigilanza e controllo delle comunicazioni elettroniche e radiodiffusione, riduzione inquinamento elettromagnetico	3. MiSE	C	11,38	10,81	10,72	10,67
		K	0,15	1,01	0,12	0,12
8. Servizi di Comunicazione Elettronica, di Radiodiffusione e Postali	3. MiSE	C	72,01	12,75	12,75	12,77
		K	0,11	0,21	0,03	0,03
9. Attivita' territoriali in materia di comunicazioni e di vigilanza sui mercati e sui prodotti	3. MiSE	C	40,30	38,75	37,95	36,64
		K	1,19	1,22	0,88	0,88

C=corrente; K=capitale; R=rimborsi

16. Commercio internazionale ed internazionalizzazione del sistema produttivo

Stato di previsione: MiSE

Composizione percentuale della missione per programmi



- 4. Politica commerciale in ambito internazionale
- 5. Sostegno all'internazionalizzazione delle imprese e promozione del made in Italy

Composizione in termini assoluti della missione per programmi

Valori assoluti

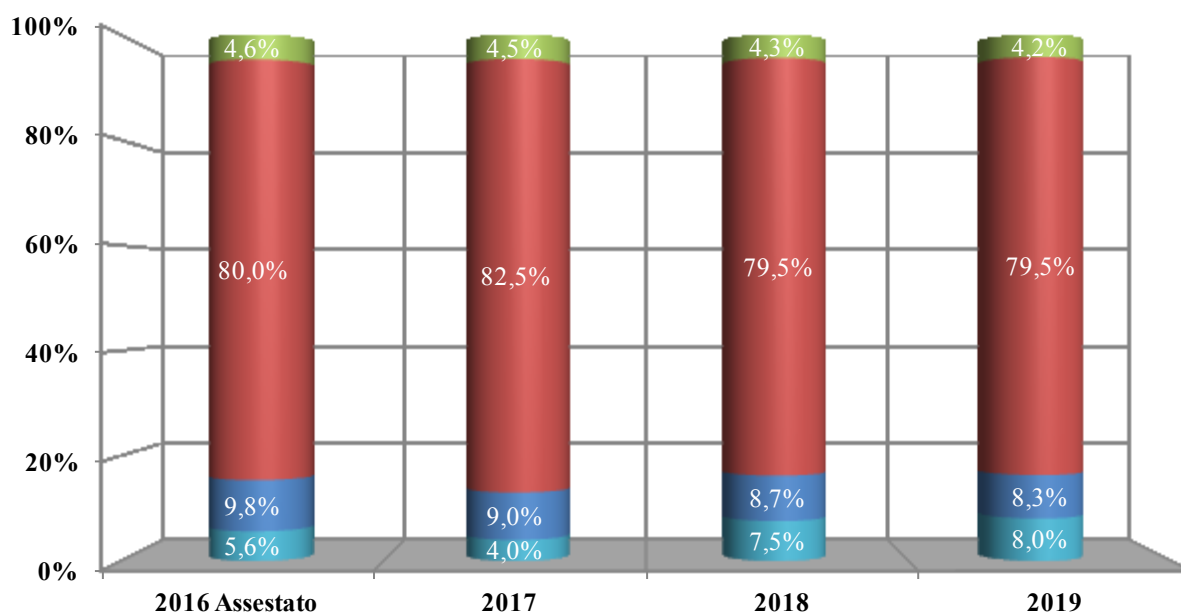
(milioni di euro)

Programma		Assestato 2016	2017	2018	2019
4. Politica commerciale in ambito internazionale	C	6,20	6,25	6,02	5,94
	K	0,05	0,12	0,04	0,04
5. Sostegno all'internazionalizzazione delle imprese e promozione del made in Italy	C	152,68	104,00	103,16	103,51
	K	60,80	161,21	11,15	11,15
Totale complessivo	C	158,88	110,25	109,18	109,45
	K	60,85	161,33	11,19	11,19
R					
Totale finale (C+K+R)		219,72	271,58	120,37	120,64

C=corrente; K=capitale; R=rimborsi

17. Ricerca e innovazione

Composizione percentuale della missione per programmi



- 15. Ricerca di base e applicata
- 20. Ricerca per il settore della sanità pubblica
- 22. Ricerca scientifica e tecnologica di base e applicata
- Altri programmi

Composizione in termini assoluti della missione per programmi

Valori assoluti

(milioni di euro)

Programma		Assestato 2016	2017	2018	2019
3. Ricerca in materia ambientale	C	61,59	60,95	60,42	60,25
	K	19,85	19,85	19,85	19,85
4. Ricerca educazione e formazione in materia di beni e attività culturali	C	21,87	23,96	22,38	22,38
	K	0,34	0,34	0,34	0,34
15. Ricerca di base e applicata	K	151,04	109,39	213,69	235,89
18. Ricerca, innovazione, tecnologie e servizi per lo sviluppo delle comunicazioni e della società dell'informazione	C	6,93	6,48	6,41	6,20
	K	1,95	2,02	2,00	2,00
20. Ricerca per il settore della sanità pubblica	C	250,27	236,50	232,68	230,58
	K	13,30	12,91	12,62	12,91
21. Ricerca per il settore zooprofilattico	C	12,62	11,39	11,24	11,39
	K	0,00	0,00	0,00	0,00
22. Ricerca scientifica e tecnologica di base e applicata	C	58,30	58,86	57,33	56,83
	K	2.101,71	2.218,60	2.192,43	2.280,28
Totale complessivo	C	411,58	398,13	390,45	387,63
	K	2.288,19	2.363,11	2.440,94	2.551,27
	R				
Totale finale (C+K+R)		2.699,77	2.761,24	2.831,39	2.938,90

C=corrente; K=capitale; R=rimborsi

Dettaglio per stato di previsione

Valori assoluti

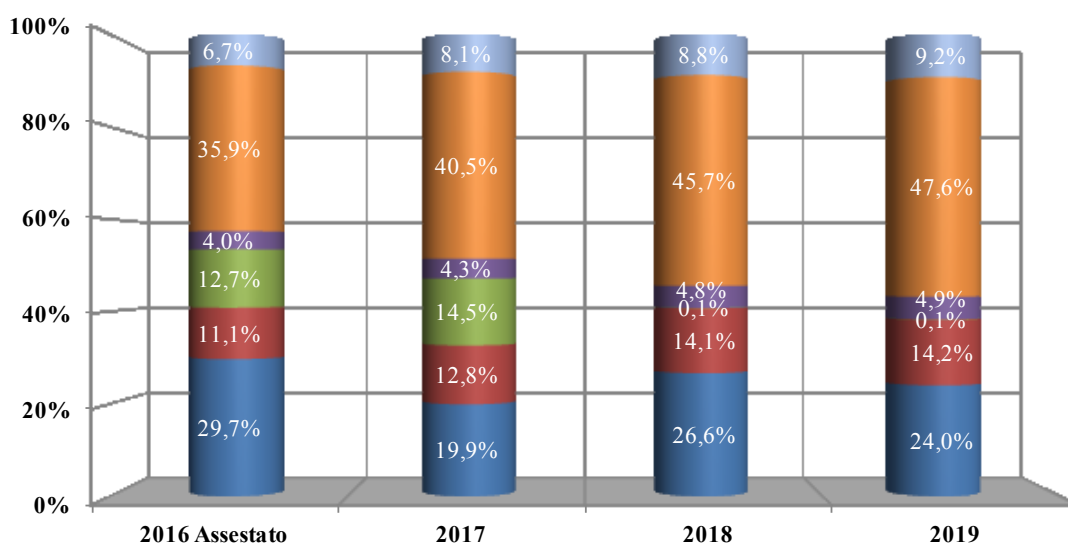
(milioni di euro)

Programmi	Ministeri		Assestato 2016	2017	2018	2019
3. Ricerca in materia ambientale	9. Min. ambiente	C	61,59	60,95	60,42	60,25
		K	19,85	19,85	19,85	19,85
4. Ricerca educazione e formazione in materia di beni e attivita' culturali	14. Min. beni culturali	C	21,87	23,96	22,38	22,38
		K	0,34	0,34	0,34	0,34
15. Ricerca di base e applicata	2. MEF	K	151,04	109,39	213,69	235,89
18. Ricerca, innovazione, tecnologie e servizi per lo sviluppo delle comunicazioni e della societa' dell'informazione	3. MiSE	C	6,93	6,48	6,41	6,20
		K	1,95	2,02	2,00	2,00
20. Ricerca per il settore della sanita' pubblica	15. Min. salute	C	250,27	236,50	232,68	230,58
		K	13,30	12,91	12,62	12,91
21. Ricerca per il settore zooprofilattico	15. Min. salute	C	12,62	11,39	11,24	11,39
		K	0,00	0,00	0,00	0,00
22. Ricerca scientifica e tecnologica di base e applicata	2. MEF	K	26,37	-	-	-
		C	58,30	58,86	57,33	56,83
	7. MIUR	K	2.075,34	2.218,60	2.192,43	2.280,28

C=corrente; K=capitale; R=rimborsi

18. Sviluppo sostenibile e tutela del territorio e dell'ambiente

Composizione percentuale della missione per programmi



- 12. Gestione delle risorse idriche, tutela del territorio e bonifiche
- 13. Tutela e conservazione della fauna e della flora, salvaguardia della biodiversita' e dell'ecosistema marino
- 14. Sostegno allo sviluppo sostenibile
- 15. Prevenzione e gestione dei rifiuti, prevenzione degli inquinamenti
- 17. Approntamento e impiego Carabinieri per la tutela forestale, ambientale e agroalimentare
- Altri programmi

Composizione in termini assoluti della missione per programmi

Valori assoluti

(milioni di euro)

Programma		Assestato 2016	2017	2018	2019
3. Valutazioni e autorizzazioni ambientali	C	14,29	14,05	14,10	14,15
	K	1,79	0,57	0,60	0,60
5. Sviluppo sostenibile, rapporti e attivita' internazionali	C	35,04	33,80	33,38	33,67
	K	4,16	4,28	4,66	4,66
8. Vigilanza, prevenzione e repressione in ambito ambientale	C	20,16	19,95	19,95	19,95
11. Coordinamento generale, informazione e comunicazione	C	3,55	3,34	3,32	3,36
	K	0,60	12,09	11,88	11,88
12. Gestione delle risorse idriche, tutela del territorio e bonifiche	C	78,80	28,04	28,39	27,80
	K	340,54	202,81	252,71	212,02
	R	10,49	10,84	11,19	11,56
13. Tutela e conservazione della fauna e della flora, salvaguardia della biodiversita' e dell'ecosistema marino	C	148,85	140,31	139,28	139,27
	K	12,46	14,72	14,92	9,92
14. Sostegno allo sviluppo sostenibile	C	150,00	150,00	-	-
	K	33,29	25,90	1,00	1,00
15. Prevenzione e gestione dei rifiuti, prevenzione degli inquinamenti	C	4,22	3,93	3,90	3,83
	K	53,17	48,29	48,30	47,30
16. Programmi e interventi per il governo dei cambiamenti climatici, gestione ambientale ed energie rinnovabili	C	3,24	3,60	3,52	3,50
	K	14,04	6,32	4,89	4,89
17. Approntamento e impiego Carabinieri per la tutela forestale, ambientale e agroalimentare	C	515,13	488,82	498,11	495,68
	K	4,41	3,14	3,11	3,11
	C	973,27	885,84	743,96	741,22
Totale complessivo	K	464,47	318,11	342,06	295,38
	R	10,49	10,84	11,19	11,56
Totale finale (C+K+R)		1.448,23	1.214,79	1.097,22	1.048,16

C=corrente; K=capitale; R=rimborsi

Dettaglio per stato di previsione

Valori assoluti

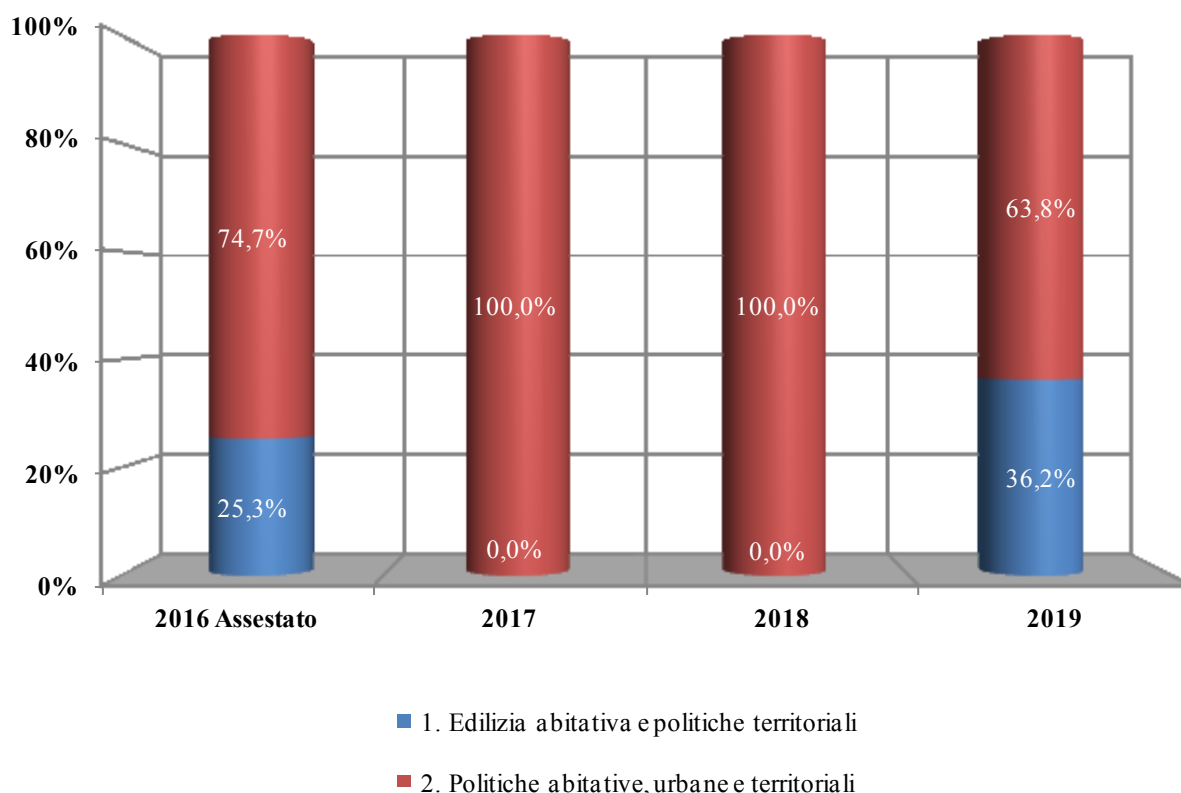
(milioni di euro)

Programmi	Ministeri		Assestato	2017	2018	2019
			2016			
3. Valutazioni e autorizzazioni ambientali	9. Min. ambiente	C	14,29	14,05	14,10	14,15
		K	1,79	0,57	0,60	0,60
5. Sviluppo sostenibile, rapporti e attivita' internazionali	9. Min. ambiente	C	35,04	33,80	33,38	33,67
		K	4,16	4,28	4,66	4,66
8. Vigilanza, prevenzione e repressione in ambito ambientale	9. Min. ambiente	C	20,16	19,95	19,95	19,95
11. Coordinamento generale, informazione e comunicazione	9. Min. ambiente	C	3,55	3,34	3,32	3,36
		K	0,60	12,09	11,88	11,88
12. Gestione delle risorse idriche, tutela del territorio e bonifiche	2. MEF	K	5,00	-	-	-
	8. Min. interno	C	0,44	-	-	-
	9. Min. ambiente	C	78,37	28,04	28,39	27,80
		K	335,54	202,81	252,71	212,02
		R	10,49	10,84	11,19	11,56
13. Tutela e conservazione della fauna e della flora, salvaguardia della biodiversita' e dell'ecosistema marino	9. Min. ambiente	C	148,85	140,31	139,28	139,27
		K	12,46	14,72	14,92	9,92
14. Sostegno allo sviluppo sostenibile	2. MEF	C	150,00	150,00	-	-
		K	33,29	25,90	1,00	1,00
15. Prevenzione e gestione dei rifiuti, prevenzione degli inquinamenti	9. Min. ambiente	2. MEF	18,38	-	-	-
		C	4,22	3,93	3,90	3,83
		K	34,79	48,29	48,30	47,30
16. Programmi e interventi per il governo dei cambiamenti climatici, gestione ambientale ed energie rinnovabili	9. Min. ambiente	C	3,24	3,60	3,52	3,50
		K	14,04	6,32	4,89	4,89
17. Approntamento e impiego Carabinieri per la tutela forestale, ambientale e agroalimentare	12. Min. difesa	C	-	488,82	498,11	495,68
		K	-	3,14	3,11	3,11
	13. Min. agricoltura	C	515,13	-	-	-
		K	4,41	-	-	-

C=corrente; K=capitale; R=rimborsi

19. Casa e assetto urbanistico

Composizione percentuale della missione per programmi



Composizione in termini assoluti della missione per programmi

Valori assoluti

(milioni di euro)

Programma		Assestato 2016	2017	2018	2019
1. Edilizia abitativa e politiche territoriali	K	117,77	-	-	70,00
2. Politiche abitative, urbane e territoriali	C	121,71	95,41	104,60	104,83
	K	226,06	160,51	83,90	18,36
Totale complessivo	C	121,71	95,41	104,60	104,83
	K	343,83	160,51	83,90	88,36
Totale finale (C+K+R)		465,54	255,92	188,51	193,19

C=corrente; K=capitale; R=rimborsi

Dettaglio per stato di previsione

Valori assoluti

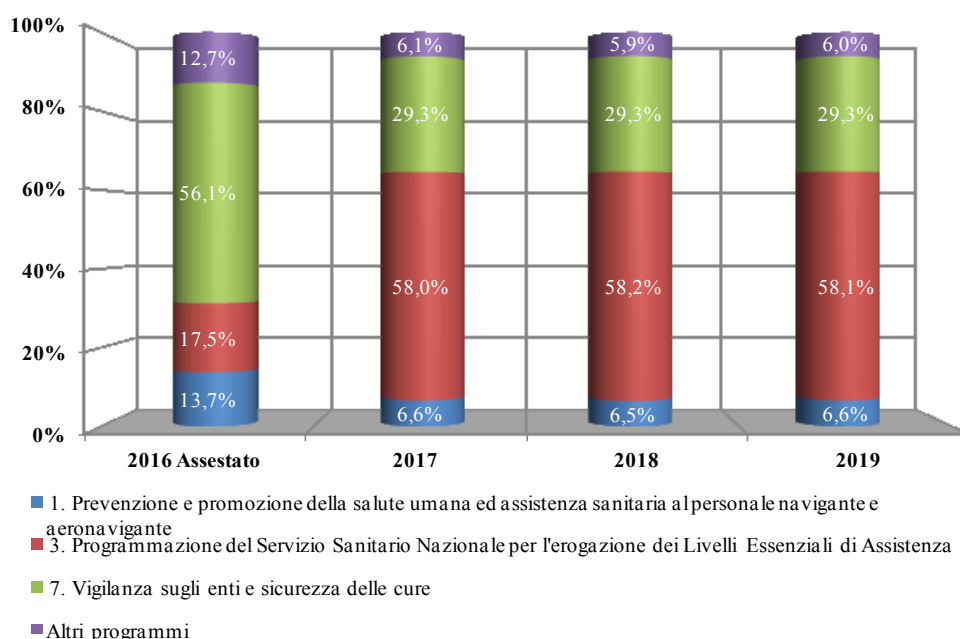
(milioni di euro)

Programmi	Ministeri		Assestato 2016	2017	2018	2019
1. Edilizia abitativa e politiche territoriali	2. MEF	K	117,77	-	-	70,00
2. Politiche abitative, urbane e territoriali	10. MIT	C	121,71	95,41	104,60	104,83
		K	226,06	160,51	83,90	18,36

C=corrente; K=capitale; R=rimborsi

20. Tutela della salute

Composizione percentuale della missione per programmi



Composizione in termini assoluti della missione per programmi

Programma		<i>(milioni di euro)</i>			
		Assestato 2016	2017	2018	2019
1. Prevenzione e promozione della salute umana ed assistenza sanitaria al personale navigante e aeronavigante	C	139,73	133,79	130,55	133,48
	K	0,04	0,04	0,04	0,04
2. Sanita' pubblica veterinaria	C	34,31	32,53	30,36	32,15
	K	0,01	0,01	0,01	0,01
3. Programmazione del Servizio Sanitario Nazionale per l'erogazione dei Livelli Essenziali di Assistenza	C	178,91	1.177,50	1.177,23	1.177,35
	K	0,01	0,01	0,01	0,01
4. Regolamentazione e vigilanza in materia di prodotti farmaceutici ed altri prodotti sanitari ad uso umano	C	17,28	14,27	14,04	13,98
	K	0,01	0,01	0,01	0,01
5. Vigilanza, prevenzione e repressione nel settore sanitario	C	11,11	11,67	11,70	11,65
	K	0,01	0,01	0,01	0,01
6. Comunicazione e promozione per la tutela della salute umana e della sanita' pubblica veterinaria e attivita' e coordinamento in ambito internazionale	C	27,33	25,55	25,56	25,25
	K	0,00	0,00	0,00	0,00
7. Vigilanza sugli enti e sicurezza delle cure	C	571,85	594,67	593,08	593,16
	K	0,06	0,06	0,06	0,06
8. Sicurezza degli alimenti e nutrizione	C	8,45	7,67	7,61	7,62
	K	0,00	0,00	0,00	0,00
9. Attivita' consultiva per la tutela della salute	C	2,24	2,51	2,51	2,47
	K	0,00	0,00	0,00	0,00
10. Sistemi informativi per la tutela della salute e il governo del Servizio Sanitario Nazionale	C	19,47	19,97	19,89	19,96
	K	0,21	0,21	0,21	0,21
11. Regolamentazione e vigilanza delle professioni sanitarie	C	5,91	5,69	5,66	5,06
	K	0,01	0,01	0,01	0,01
12. Coordinamento generale in materia di tutela della salute, innovazione e politiche internazionali	C	3,19	2,67	2,60	2,41
	K	0,00	0,00	0,00	0,00
Totale complessivo	C	1.019,75	2.028,48	2.020,78	2.024,53
	K	0,37	0,37	0,37	0,37
	R				
Totale finale (C+K+R)		1.020,12	2.028,85	2.021,15	2.024,90

C=corrente; K=capitale; R=rimborsi

Dettaglio per stato di previsione

Valori assoluti

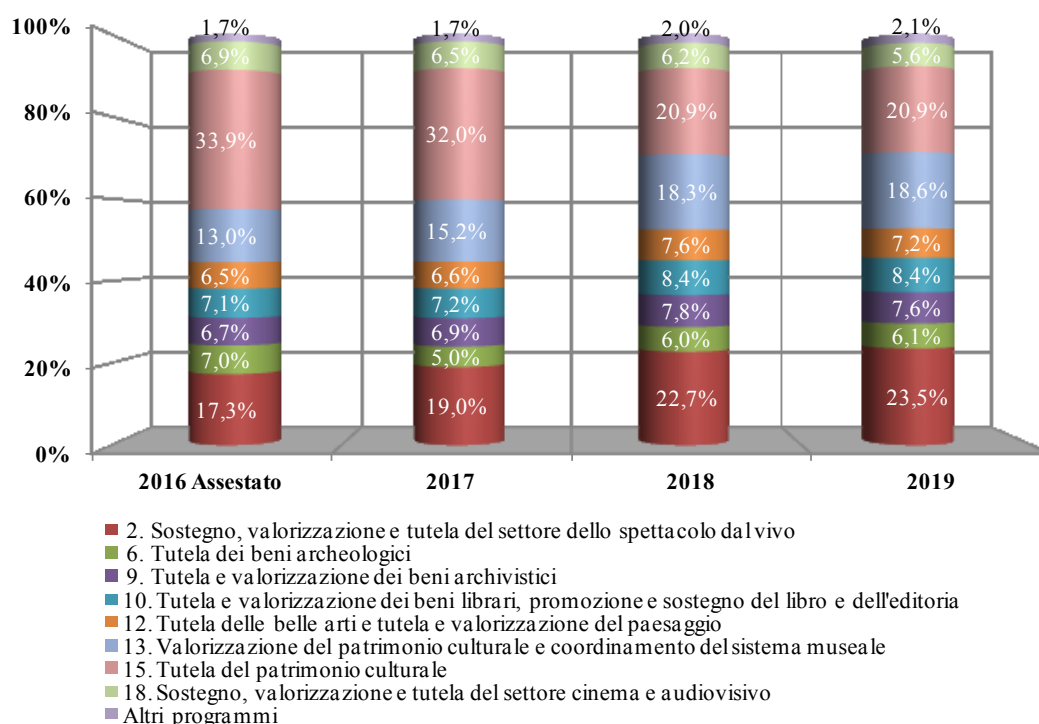
(milioni di euro)

Programmi	Ministeri		Assestato 2016	2017	2018	2019
1. Prevenzione e promozione della salute umana ed assistenza sanitaria al personale navigante e aeronavigante	8. Min. interno	C	0,20	-	-	-
	15. Min. salute	C	139,53	133,79	130,55	133,48
		K	0,04	0,04	0,04	0,04
2. Sanita' pubblica veterinaria	15. Min. salute	C	34,31	32,53	30,36	32,15
		K	0,01	0,01	0,01	0,01
3. Programmazione del Servizio Sanitario Nazionale per l'erogazione dei Livelli Essenziali di Assistenza	8. Min. interno	C	89,00	-	-	-
	15. Min. salute	C	89,91	1.177,50	1.177,23	1.177,35
		K	0,01	0,01	0,01	0,01
4. Regolamentazione e vigilanza in materia di prodotti farmaceutici ed altri prodotti sanitari ad uso umano	15. Min. salute	C	17,28	14,27	14,04	13,98
		K	0,01	0,01	0,01	0,01
5. Vigilanza, prevenzione e repressione nel settore sanitario	15. Min. salute	C	11,11	11,67	11,70	11,65
		K	0,01	0,01	0,01	0,01
6. Comunicazione e promozione per la tutela della salute umana e della sanita' pubblica veterinaria e attivita' e coordinamento in ambito internazionale	15. Min. salute	C	27,33	25,55	25,56	25,25
		K	0,00	0,00	0,00	0,00
7. Vigilanza sugli enti e sicurezza delle cure	15. Min. salute	C	571,85	594,67	593,08	593,16
		K	0,06	0,06	0,06	0,06
8. Sicurezza degli alimenti e nutrizione	15. Min. salute	C	8,45	7,67	7,61	7,62
		K	0,00	0,00	0,00	0,00
9. Attivita' consultiva per la tutela della salute	15. Min. salute	C	2,24	2,51	2,51	2,47
		K	0,00	0,00	0,00	0,00
10. Sistemi informativi per la tutela della salute e il governo del Servizio Sanitario Nazionale	15. Min. salute	C	19,47	19,97	19,89	19,96
		K	0,21	0,21	0,21	0,21
11. Regolamentazione e vigilanza delle professioni sanitarie	15. Min. salute	C	5,91	5,69	5,66	5,06
		K	0,01	0,01	0,01	0,01
12. Coordinamento generale in materia di tutela della salute, innovazione e politiche internazionali	15. Min. salute	C	3,19	2,67	2,60	2,41
		K	0,00	0,00	0,00	0,00

C=corrente; K=capitale; R=rimborsi

21. Tutela e valorizzazione dei beni e attività culturali e paesaggistici

Composizione percentuale della missione per programmi



Composizione in termini assoluti della missione per programmi

Programma		Assestato 2016	2017	2018	2019
2. Sostegno, valorizzazione e tutela del settore dello spettacolo dal vivo	C	340,14	362,28	356,52	362,71
	K	10,85	11,83	11,22	11,23
5. Vigilanza, prevenzione e repressione in materia di patrimonio culturale	C	5,84	6,34	6,33	6,33
	K	0,02	0,02	0,02	0,02
6. Tutela dei beni archeologici	C	134,50	90,97	90,17	89,27
	K	7,01	7,02	7,02	7,02
9. Tutela e valorizzazione dei beni archivistici	C	134,20	131,40	122,02	116,78
	K	2,13	5,06	4,03	4,06
10. Tutela e valorizzazione dei beni librari, promozione e sostegno del libro e dell'editoria	C	138,83	135,91	130,87	128,00
	K	5,31	5,46	5,45	5,47
12. Tutela delle belle arti e tutela e valorizzazione del paesaggio	C	118,72	114,13	112,39	104,88
	K	13,00	14,71	10,50	9,52
	R	0,15	0,16	0,16	0,17
13. Valorizzazione del patrimonio culturale e coordinamento del sistema museale	C	261,66	280,73	279,04	277,37
	K	1,37	17,88	17,64	17,88
14. Coordinamento ed indirizzo per la salvaguardia del patrimonio culturale	C	5,20	4,83	4,70	4,71
	K	7,93	7,49	7,48	7,49
15. Tutela del patrimonio culturale	C	443,89	344,44	51,46	49,61
	K	200,88	239,35	239,32	241,17
	R	43,54	45,42	47,37	41,66
16. Tutela e promozione dell'arte e dell'architettura contemporanea e delle periferie urbane	C	8,91	9,06	8,95	8,98
	K	5,80	5,30	5,29	5,30
18. Sostegno, valorizzazione e tutela del settore cinema e audiovisivo	C	6,20	6,07	5,55	5,55
	K	133,84	122,50	93,99	84,00
Totale complessivo	C	1.598,10	1.486,17	1.167,98	1.154,18
	K	388,12	436,62	401,95	393,16
	R	43,69	45,57	47,53	41,83
Totale finale (C+K+R)		2.029,91	1.968,36	1.617,46	1.589,17

C=corrente; K=capitale; R=rimborsi

Dettaglio per stato di previsione

Valori assoluti

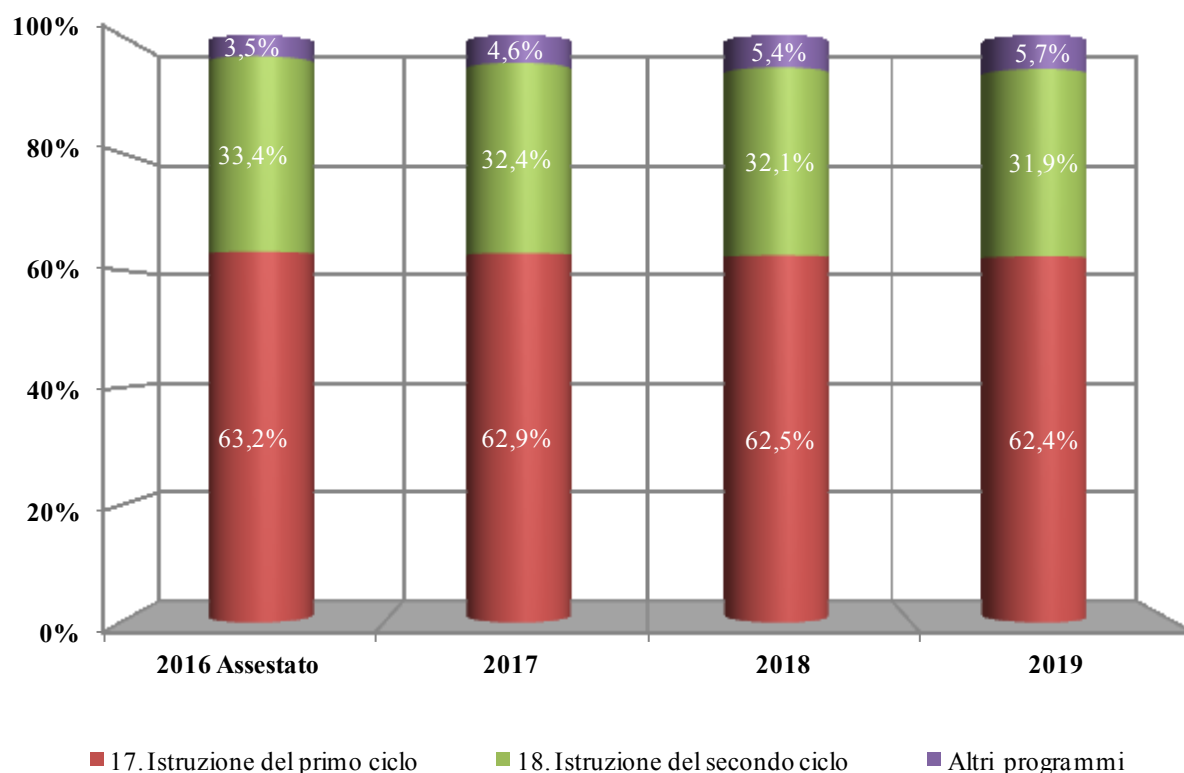
(milioni di euro)

Programmi	Ministeri		Assestato 2016	2017	2018	2019
2. Sostegno, valorizzazione e tutela del settore dello spettacolo dal vivo	14. Min. beni culturali	C	340,14	362,28	356,52	362,71
		K	10,85	11,83	11,22	11,23
5. Vigilanza, prevenzione e repressione in materia di patrimonio culturale	14. Min. beni culturali	C	5,84	6,34	6,33	6,33
		K	0,02	0,02	0,02	0,02
6. Tutela dei beni archeologici	14. Min. beni culturali	C	134,50	90,97	90,17	89,27
		K	7,01	7,02	7,02	7,02
9. Tutela e valorizzazione dei beni archivistici	14. Min. beni culturali	C	134,20	131,40	122,02	116,78
		K	2,13	5,06	4,03	4,06
10. Tutela e valorizzazione dei beni librari, promozione e sostegno del libro e dell'editoria	14. Min. beni culturali	C	138,83	135,91	130,87	128,00
		K	5,31	5,46	5,45	5,47
12. Tutela delle belle arti e tutela e valorizzazione del paesaggio	14. Min. beni culturali	C	118,72	114,13	112,39	104,88
		K	13,00	14,71	10,50	9,52
		R	0,15	0,16	0,16	0,17
13. Valorizzazione del patrimonio culturale e coordinamento del sistema museale	14. Min. beni culturali	C	261,66	280,73	279,04	277,37
		K	1,37	17,88	17,64	17,88
14. Coordinamento ed indirizzo per la salvaguardia del patrimonio culturale	14. Min. beni culturali	C	5,20	4,83	4,70	4,71
		K	7,93	7,49	7,48	7,49
15. Tutela del patrimonio culturale	14. Min. beni culturali	C	443,89	344,44	51,46	49,61
		K	200,88	239,35	239,32	241,17
		R	43,54	45,42	47,37	41,66
16. Tutela e promozione dell'arte e dell'architettura contemporanea e delle periferie urbane	2. MEF	C	0,86	-	-	-
		K	0,86	-	-	-
	14. Min. beni culturali	C	8,05	9,06	8,95	8,98
		K	4,93	5,30	5,29	5,30
18. Sostegno, valorizzazione e tutela del settore cinema e audiovisivo	14. Min. beni culturali	C	6,20	6,07	5,55	5,55
		K	133,84	122,50	93,99	84,00

C=corrente; K=capitale; R=rimborsi

22. Istruzione scolastica

Composizione percentuale della missione per programmi



Composizione in termini assoluti della missione per programmi

Valori assoluti

(milioni di euro)

Programma		Assestato 2016	2017	2018	2019
1. Programmazione e coordinamento dell'istruzione scolastica	C K	34,27 214,18	570,45 145,18	906,97 245,18	969,22 309,47
8. Iniziative per lo sviluppo del sistema istruzione scolastica e per il diritto allo studio	C K	149,85 103,09	253,40 0,09	251,22 0,09	242,82 0,09
9. Istituzioni scolastiche non statali	C	500,82	575,87	517,25	525,72
15. Istruzione post-secondaria, degli adulti e livelli essenziali per l'istruzione e formazione professionale	C	14,68	13,62	13,40	13,63
16. Realizzazione degli indirizzi e delle politiche in ambito territoriale in materia di istruzione	C K	145,66 0,32	137,52 0,32	134,42 0,32	131,78 0,32
17. Istruzione del primo ciclo	C K	28.796,18 0,08	28.889,37 0,08	28.795,40 0,08	28.839,30 0,08
18. Istruzione del secondo ciclo	C K	15.212,64 0,02	14.894,05 0,02	14.763,50 0,02	14.765,75 0,02
19. Reclutamento e aggiornamento dei dirigenti scolastici e del personale scolastico per l'istruzione	C	426,56	426,49	419,74	426,49
Totale complessivo	C K R	45.280,67 317,70	45.760,77 145,70	45.801,91 245,70	45.914,71 309,99
Totale finale (C+K+R)		45.598,37	45.906,47	46.047,61	46.224,70

C=corrente; K=capitale; R=rimborsi

Dettaglio per stato di previsione

Valori assoluti

(milioni di euro)

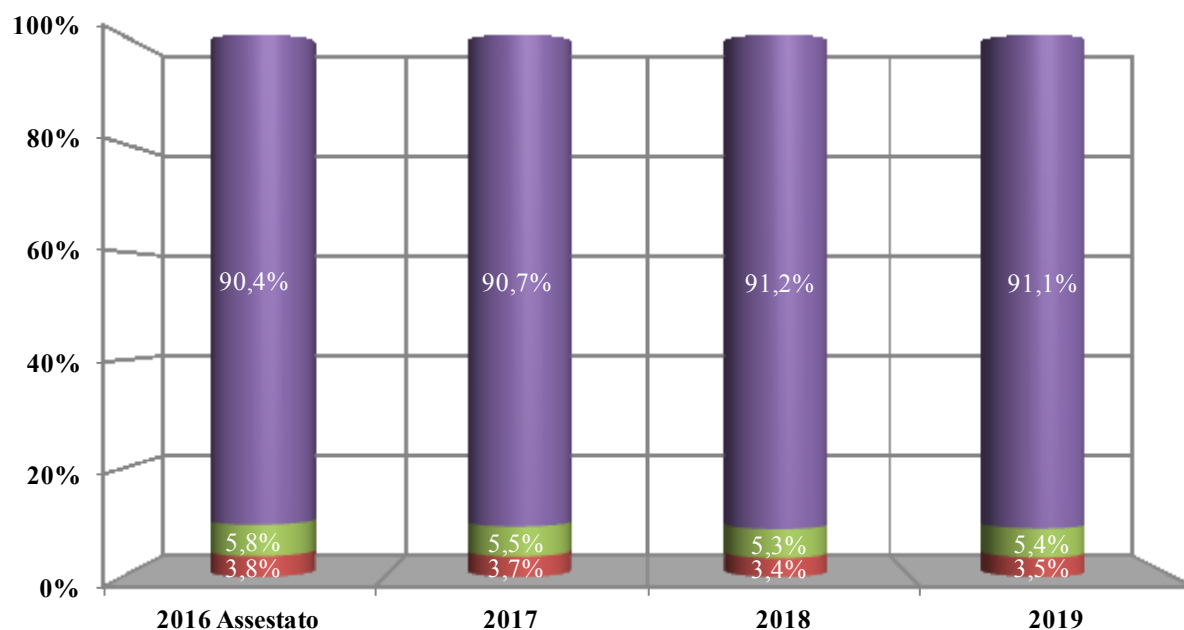
Programmi	Ministeri		Assestato 2016	2017	2018	2019	
1. Programmazione e coordinamento dell'istruzione scolastica	7. MIUR	C	34,27	570,45	906,97	969,22	
		K	214,18	145,18	245,18	309,47	
8. Iniziative per lo sviluppo del sistema istruzione scolastica e per il diritto allo studio	2. MEF	C	-	-	-	-	
		7. MIUR	C	149,85	253,40	251,22	242,82
			K	0,09	0,09	0,09	0,09
	8. Min. interno	K	103,00	-	-	-	
9. Istituzioni scolastiche non statali	7. MIUR	C	500,82	575,87	517,25	525,72	
15. Istruzione post-secondaria, degli adulti e livelli essenziali per l'istruzione e formazione professionale	7. MIUR	C	14,68	13,62	13,40	13,63	
16. Realizzazione degli indirizzi e delle politiche in ambito territoriale in materia di istruzione	7. MIUR	C	145,66	137,52	134,42	131,78	
		K	0,32	0,32	0,32	0,32	
17. Istruzione del primo ciclo	7. MIUR	C	28.796,18	28.889,37	28.795,40	28.839,30	
		K	0,08	0,08	0,08	0,08	
18. Istruzione del secondo ciclo	2. MEF	C	70,00	-	-	-	
		7. MIUR	C	15.142,64	14.894,05	14.763,50	14.765,75
			K	0,02	0,02	0,02	0,02
19. Reclutamento e aggiornamento dei dirigenti scolastici e del personale scolastico per l'istruzione	7. MIUR	C	426,56	426,49	419,74	426,49	

C=corrente; K=capitale; R=rimborsi

23. Istruzione universitaria e formazione post-universitaria

Stato di previsione: MIUR

Composizione percentuale della missione per programmi



- 1. Diritto allo studio nell'istruzione universitaria
- 2. Istituzioni dell'Alta Formazione Artistica, Musicale e Coreutica
- 3. Sistema universitario e formazione post-universitaria

Composizione in termini assoluti della missione per programmi

Valori assoluti

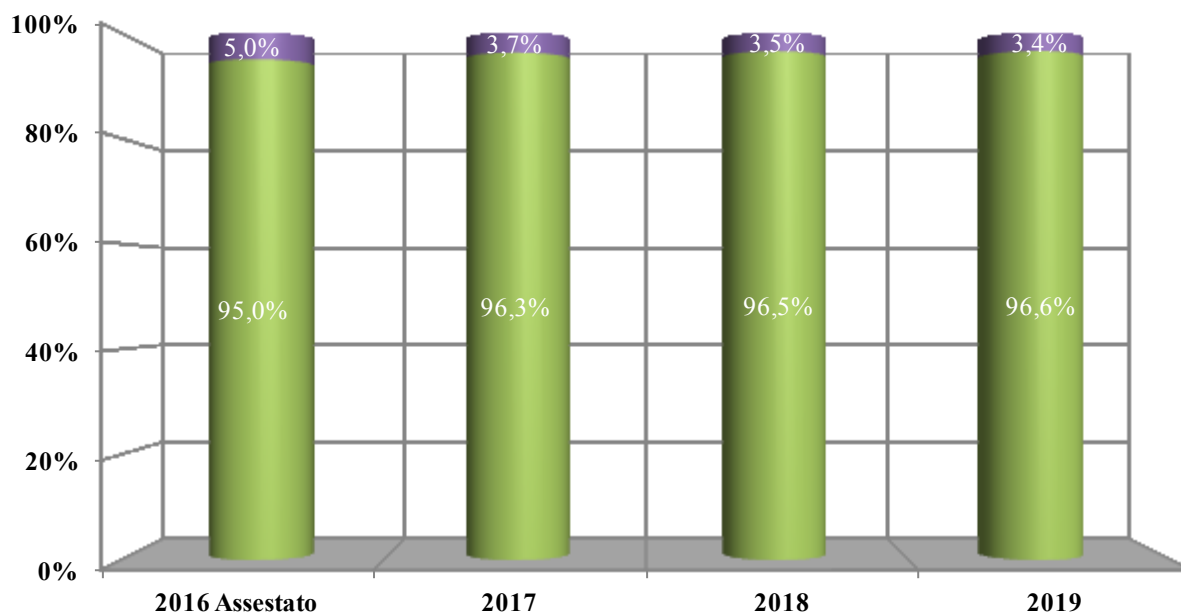
(milioni di euro)

Programma		Assestato 2016	2017	2018	2019
1. Diritto allo studio nell'istruzione universitaria	C	252,35	262,09	262,33	272,01
	K	39,68	31,35	19,06	19,06
	R	3,70	1,53	-	-
2. Istituzioni dell'Alta Formazione Artistica, Musicale e Coreutica	C	453,11	435,38	434,73	436,05
	K	4,09	4,09	4,09	4,09
3. Sistema universitario e formazione post-universitaria	C	7.058,93	7.160,72	7.455,03	7.460,96
	K	23,17	19,42	11,08	11,08
	R	24,04	21,54	17,63	17,97
Totale complessivo	C	7.764,39	7.858,18	8.152,09	8.169,02
	K	66,95	54,86	34,24	34,24
	R	27,74	23,07	17,63	17,97
Totale finale (C+K+R)		7.859,08	7.936,11	8.203,96	8.221,23

C=corrente; K=capitale; R=rimborsi

24. Diritti sociali, politiche sociali e famiglia

Composizione percentuale della missione per programmi



- 12. Trasferimenti assistenziali a enti previdenziali, finanziamento nazionale spesa sociale, programmazione, monitoraggio e valutazione politiche sociali e di inclusione attiva
- Altri programmi

Composizione in termini assoluti della missione per programmi

Valori assoluti

(milioni di euro)

Programma		Assestato 2016	2017	2018	2019
2. Terzo settore (associazionismo, volontariato, Onlus e formazioni sociali) e responsabilita' sociale delle imprese e delle organizzazioni	C	8,58	27,19	27,11	27,19
	K	0,00	0,00	0,00	0,00
5. Protezione sociale per particolari categorie	C	751,90	403,97	359,38	360,20
	K	7,84	7,84	7,84	7,84
6. Garanzia dei diritti dei cittadini	C	91,95	102,09	101,95	101,79
11. Sostegno in favore di pensionati di guerra ed assimilati, perseguitati politici e razziali	C	680,72	665,93	655,89	655,93
	K	0,18	0,18	0,18	0,18
12. Trasferimenti assistenziali a enti previdenziali, finanziamento nazionale spesa sociale, programmazione, monitoraggio e valutazione politiche sociali e di inclusione attiva	C	29.453,80	31.163,88	32.234,74	32.429,05
	K	0,00	0,00	0,00	0,00
Totale complessivo	C	30.986,94	32.363,06	33.379,07	33.574,16
	K	8,02	8,02	8,02	8,02
	R				
Totale finale (C+K+R)		30.994,97	32.371,09	33.387,10	33.582,18

C=corrente; K=capitale; R=rimborsi

Dettaglio per stato di previsione

Valori assoluti

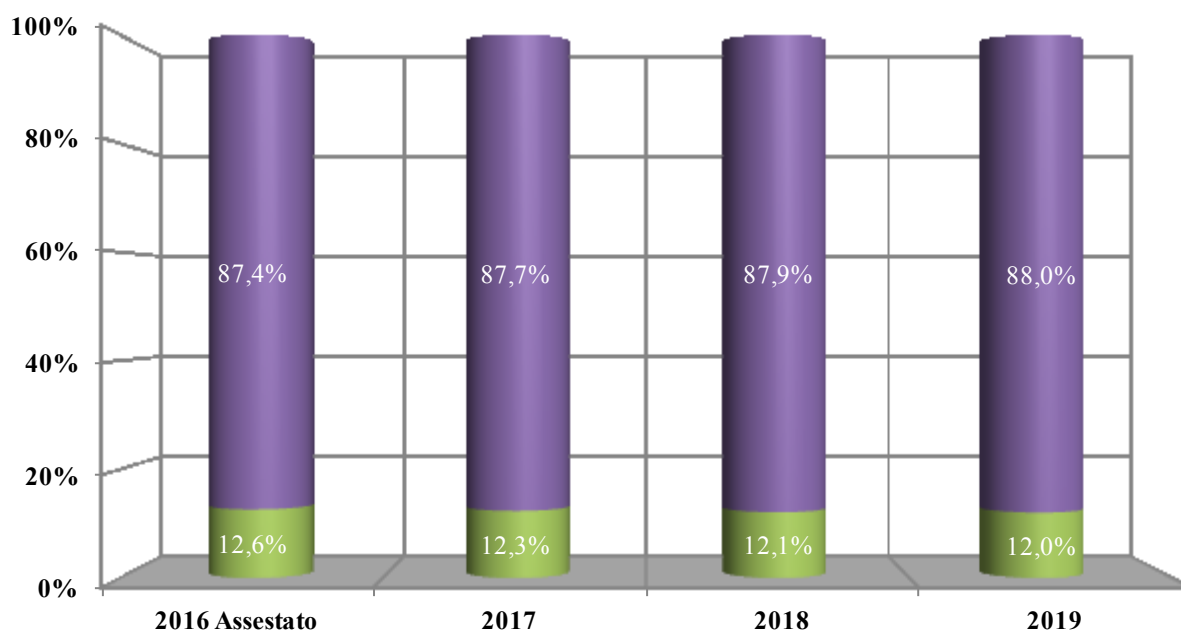
(milioni di euro)

Programmi	Ministeri		Assestato 2016	2017	2018	2019
2. Terzo settore (associazionismo, volontariato, Onlus e formazioni sociali) e responsabilit� sociale delle imprese e delle organizzazioni	4. Min. lavoro	C	3,45	27,19	27,11	27,19
		K	0,00	0,00	0,00	0,00
	8. Min. interno	C	5,13	-	-	-
5. Protezione sociale per particolari categorie	2. MEF	C	751,90	403,97	359,38	360,20
		K	7,84	7,84	7,84	7,84
6. Garanzia dei diritti dei cittadini	2. MEF	C	91,95	102,09	101,95	101,79
11. Sostegno in favore di pensionati di guerra ed assimilati, perseguitati politici e razziali	2. MEF	C	680,72	665,93	655,89	655,93
		K	0,18	0,18	0,18	0,18
12. Trasferimenti assistenziali a enti previdenziali, finanziamento nazionale spesa sociale, programmazione, monitoraggio e valutazione politiche sociali e di inclusione attiva	2. MEF	C	177,93	-	-	-
		C	29.275,87	31.163,88	32.234,74	32.429,05
	4. Min. lavoro	K	0,00	0,00	0,00	0,00

C=corrente; K=capitale; R=rimborsi

25. Politiche previdenziali

Composizione percentuale della missione per programmi



- 2. Previdenza obbligatoria e complementare, sicurezza sociale - trasferimenti agli enti ed organismi interessati
- 3. Previdenza obbligatoria e complementare, assicurazioni sociali

Composizione in termini assoluti della missione per programmi

Valori assoluti

(milioni di euro)

Programma		Assestato 2016	2017	2018	2019
2. Previdenza obbligatoria e complementare, sicurezza sociale - trasferimenti agli enti ed organismi interessati	C	11.509,86	11.464,74	11.463,79	11.464,74
	K	-	70,00	-	-
3. Previdenza obbligatoria e complementare, assicurazioni sociali	C	80.008,45	82.187,87	83.634,10	84.047,09
	K	0,00	0,00	0,00	0,00
Totale complessivo	C	91.518,31	93.652,61	95.097,89	95.511,83
	K	0,00	70,00	0,00	0,00
	R				
Totale finale (C+K+R)		91.518,32	93.722,62	95.097,89	95.511,84

C=corrente; K=capitale; R=rimborsi

Dettaglio per stato di previsione

Valori assoluti

(milioni di euro)

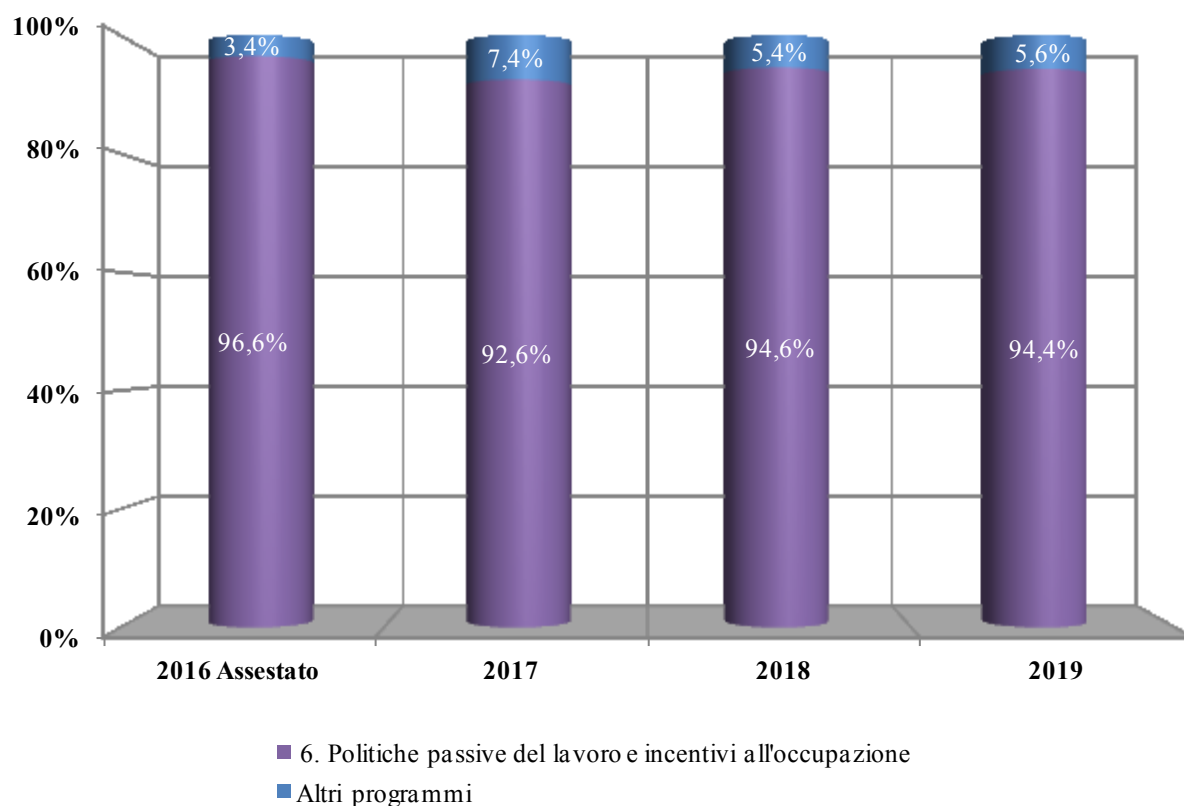
Programmi	Ministeri		Assestato 2016	2017	2018	2019
2. Previdenza obbligatoria e complementare, sicurezza sociale - trasferimenti agli enti ed organismi interessati	2. MEF	C	11.509,86	11.464,74	11.463,79	11.464,74
		K	-	70,00	-	-
3. Previdenza obbligatoria e complementare, assicurazioni sociali	4. Min. lavoro	C	5.266,46	-	-	-
		C	74.741,99	82.187,87	83.634,10	84.047,09
		K	0,00	0,00	0,00	0,00

C=corrente; K=capitale; R=rimborsi

26. Politiche per il lavoro

Stato di previsione: Min. lavoro

Composizione percentuale della missione per programmi



Composizione in termini assoluti della missione per programmi

Valori assoluti

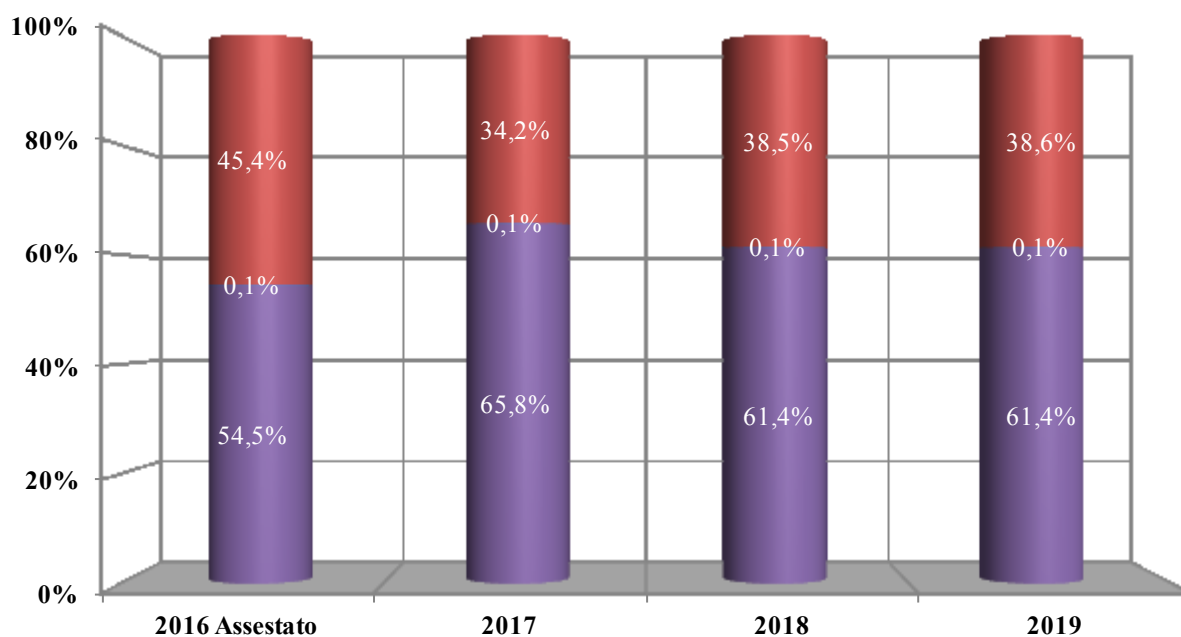
(milioni di euro)

Programma		Assestato 2016	2017	2018	2019
6. Politiche passive del lavoro e incentivi all'occupazione	C	13.647,38	9.203,63	9.945,50	9.636,27
	K	0,32	0,00	0,00	0,00
7. Coordinamento e integrazione delle politiche del lavoro e delle politiche sociali, innovazione e coordinamento amministrativo	C	80,70	68,44	125,37	141,64
	K	3,91	24,48	24,39	24,30
8. Politiche di regolamentazione in materia di rapporti di lavoro	C	11,98	12,36	12,70	12,69
	K	0,00	0,00	0,00	0,00
9. Contrasto al lavoro nero e irregolare, prevenzione e osservanza delle norme di legislazione sociale e del lavoro	C	308,71	302,99	298,73	296,39
	K	0,27	0,27	0,27	0,27
10. Politiche attive del lavoro, rete dei servizi per il lavoro e la formazione	C	69,12	315,23	92,93	84,23
	K	0,55	0,00	0,00	0,00
12. Sistemi informativi per il monitoraggio e lo sviluppo delle politiche sociali e del lavoro e servizi di comunicazione istituzionale	C	7,62	7,30	7,22	7,30
	K	4,74	4,73	4,73	4,73
Totale complessivo	C	14.125,51	9.909,95	10.482,44	10.178,52
	K	9,80	29,49	29,39	29,31
	R				
Totale finale (C+K+R)		14.135,31	9.939,44	10.511,84	10.207,83

C=corrente; K=capitale; R=rimborsi

27. Immigrazione, accoglienza e garanzia dei diritti

Composizione percentuale della missione per programmi



- 2. Flussi migratori, interventi per lo sviluppo della coesione sociale, garanzia dei diritti, rapporti con le confessioni religiose
- 6. Flussi migratori per motivi di lavoro e politiche di integrazione sociale delle persone immigrate
- 7. Rapporti con le confessioni religiose

Composizione in termini assoluti della missione per programmi

Valori assoluti

(milioni di euro)

Programma		Assestato 2016	2017	2018	2019
2. Flussi migratori, interventi per lo sviluppo della coesione sociale, garanzia dei diritti, rapporti con le confessioni religiose	C	1.221,45	2.039,77	1.720,59	1.718,17
	K	61,87	54,18	14,18	14,19
6. Flussi migratori per motivi di lavoro e politiche di integrazione sociale delle persone immigrate	C	2,48	1,70	1,70	1,70
	K	0,00	0,00	0,00	0,00
7. Rapporti con le confessioni religiose	C	1.070,40	1.088,40	1.088,40	1.088,40
	C	2.294,33	3.129,87	2.810,69	2.808,27
Totale complessivo	K	61,87	54,18	14,18	14,19
	R				
Totale finale (C+K+R)		2.356,20	3.184,05	2.824,88	2.822,46

C=corrente; K=capitale; R=rimborsi

Dettaglio per stato di previsione

Valori assoluti

(milioni di euro)

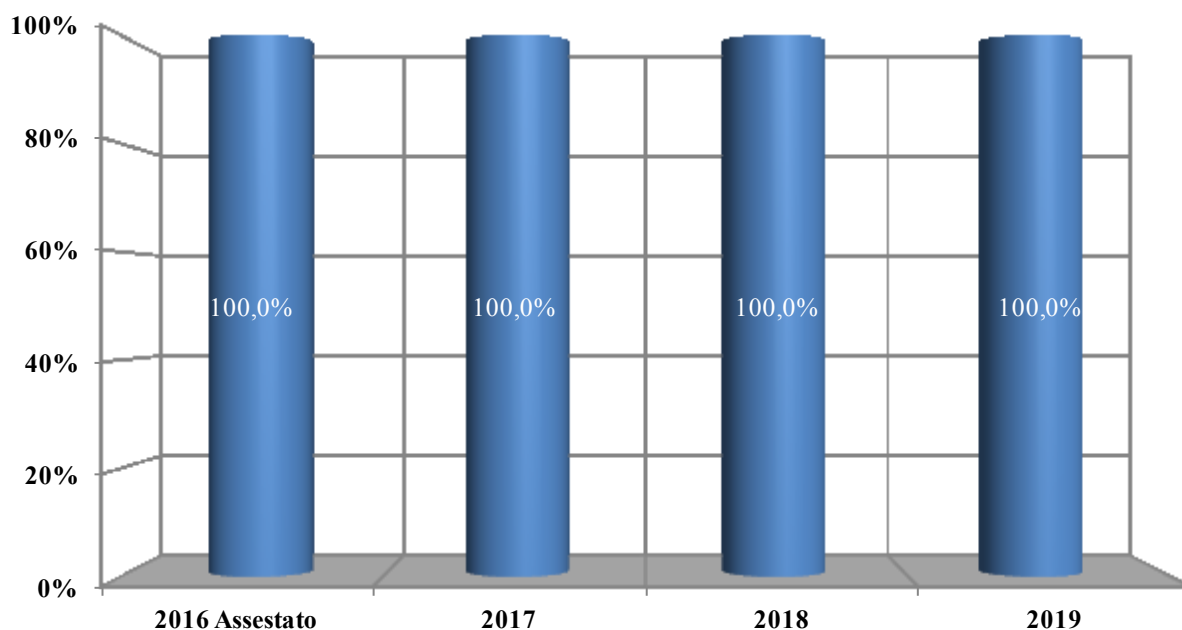
Programmi	Ministeri		Assestato 2016	2017	2018	2019
2. Flussi migratori, interventi per lo sviluppo della coesione sociale, garanzia dei diritti, rapporti con le confessioni religiose	8. Min. interno	C	1.221,45	2.039,77	1.720,59	1.718,17
		K	61,87	54,18	14,18	14,19
6. Flussi migratori per motivi di lavoro e politiche di integrazione sociale delle persone immigrate	4. Min. lavoro	C	2,48	1,70	1,70	1,70
		K	0,00	0,00	0,00	0,00
7. Rapporti con le confessioni religiose	2. MEF	C	1.070,40	1.088,40	1.088,40	1.088,40

C=corrente; K=capitale; R=rimborsi

28. Sviluppo e riequilibrio territoriale

Stato di previsione: MEF

Composizione percentuale della missione per programmi



- 4. Sostegno alle politiche nazionali e comunitarie rivolte a promuovere la crescita ed il superamento degli squilibri socio-economici territoriali

Composizione in termini assoluti della missione per programmi

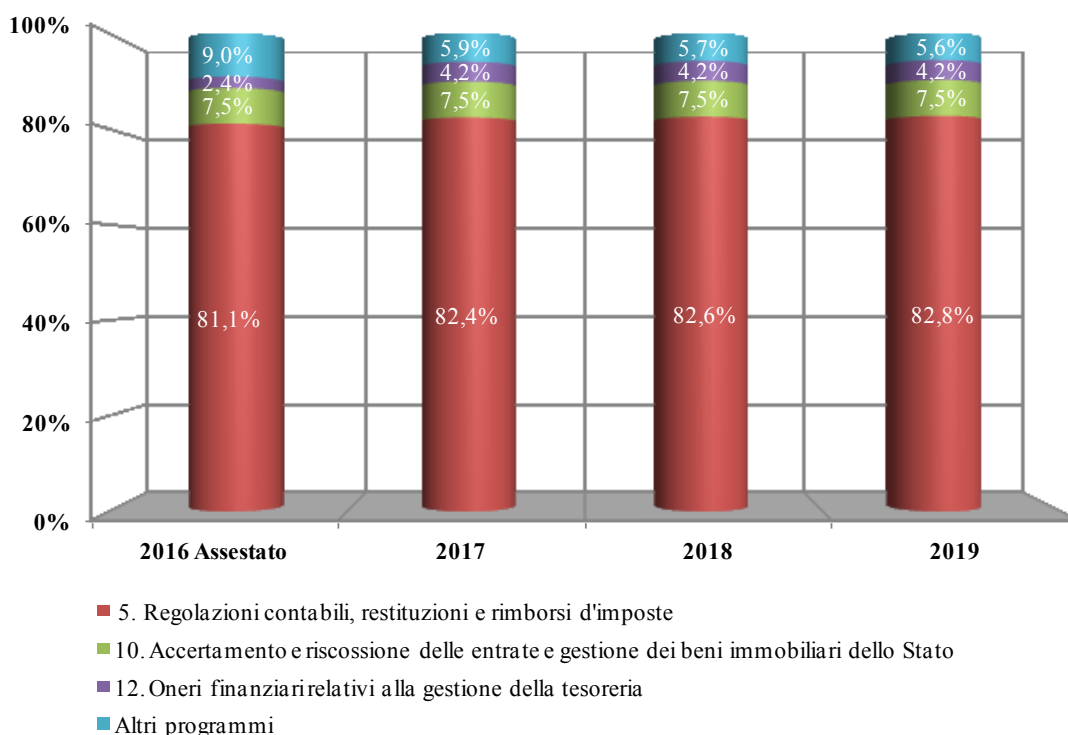
<i>Valori assoluti</i>		<i>(milioni di euro)</i>			
Programma		Assestato 2016	2017	2018	2019
4. Sostegno alle politiche nazionali e comunitarie rivolte a promuovere la crescita ed il superamento degli squilibri socio-economici territoriali	C	21,34	21,32	21,22	21,32
	K	2.733,00	3.468,00	3.918,00	4.099,00
Totale finale (C+K+R)		2.754,34	3.489,32	3.939,22	4.120,32

C=corrente; K=capitale; R=rimborsi

29. Politiche economico-finanziarie e di bilancio e tutela della finanza pubblica

Stato di previsione: MEF

Composizione percentuale della missione per programmi



Composizione in termini assoluti della missione per programmi

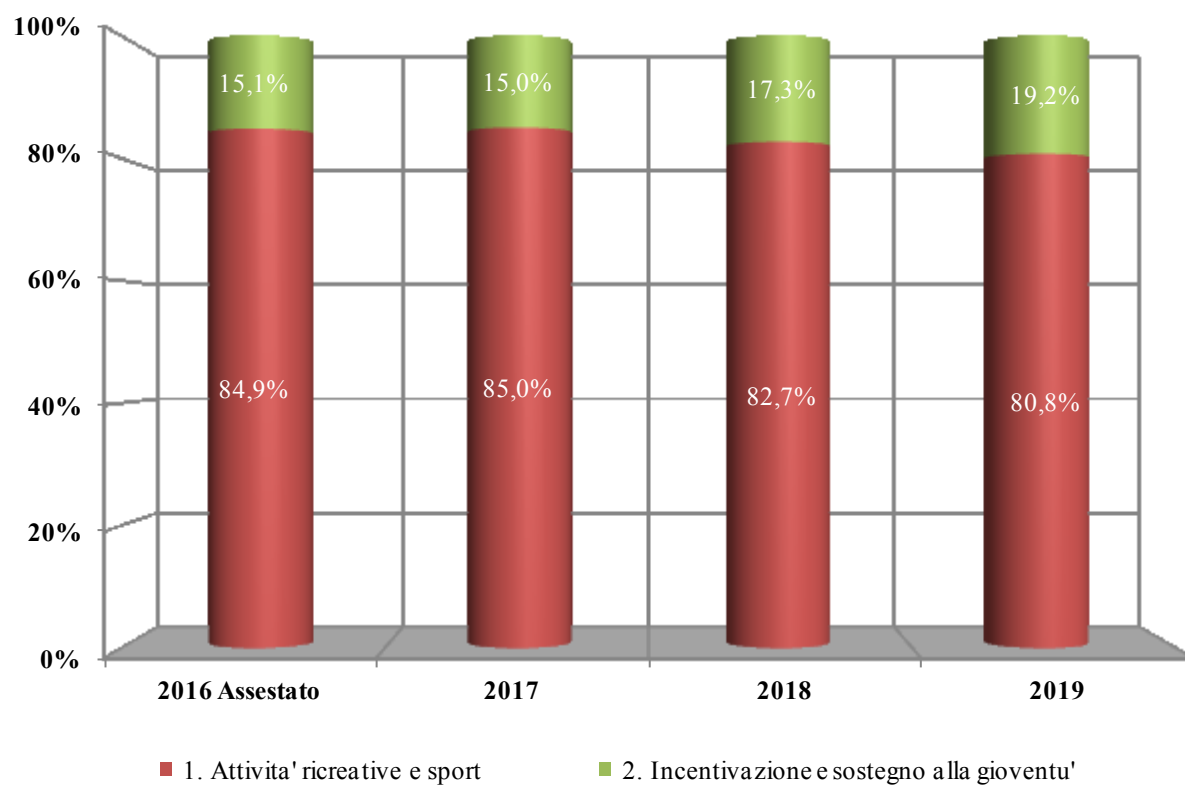
Valori assoluti		(milioni di euro)			
Programma		Assestato 2016	2017	2018	2019
1. Regolazione e coordinamento del sistema della fiscalita'	C	1.154,42	1.169,15	1.165,13	1.064,99
	K	71,14	11,59	11,59	11,59
3. Prevenzione e repressione delle frodi e delle violazioni agli obblighi fiscali	C	2.612,68	2.555,82	2.544,30	2.526,66
	K	105,44	128,00	127,15	120,00
4. Regolamentazione e vigilanza sul settore finanziario	C	23,85	23,11	22,85	22,88
	K	3.026,21	161,20	131,20	105,20
5. Regolazioni contabili, restituzioni e rimborsi d'imposte	C	72.051,80	71.436,42	71.301,63	71.296,41
6. Analisi e programmazione economico-finanziaria e gestione del debito e degli interventi finanziari	C	82,35	81,53	80,13	80,67
	K	21,17	95,98	12,65	12,40
7. Analisi, monitoraggio e controllo della finanza pubblica e politiche di bilancio	C	210,56	206,64	195,20	187,36
	K	88,01	91,55	91,50	78,39
8. Supporto all'azione di controllo, vigilanza e amministrazione generale della Ragioneria generale dello Stato sul territorio	C	198,59	185,10	182,01	181,92
	K	0,38	0,81	0,39	0,39
9. Servizi finanziari e monetazione	C	132,71	127,71	127,68	127,71
10. Accertamento e riscossione delle entrate e gestione dei beni immobiliari dello Stato	C	6.496,36	6.406,71	6.356,04	6.351,42
	K	144,29	107,31	106,50	106,50
11. Giurisdizione e controllo dei conti pubblici	C	262,59	262,62	261,62	261,99
12. Oneri finanziari relativi alla gestione della tesoreria	C	2.109,25	3.600,20	3.600,20	3.600,20
Totale complessivo	C	85.335,16	86.055,00	85.836,79	85.702,23
	K	3.456,64	596,45	480,99	434,48
	R				
Totale finale (C+K+R)		88.791,80	86.651,45	86.317,78	86.136,71

C=corrente; K=capitale; R=rimborsi

30. Giovani e sport

Stato di previsione: MEF

Composizione percentuale della missione per programmi



Composizione in termini assoluti della missione per programmi

Valori assoluti

(milioni di euro)

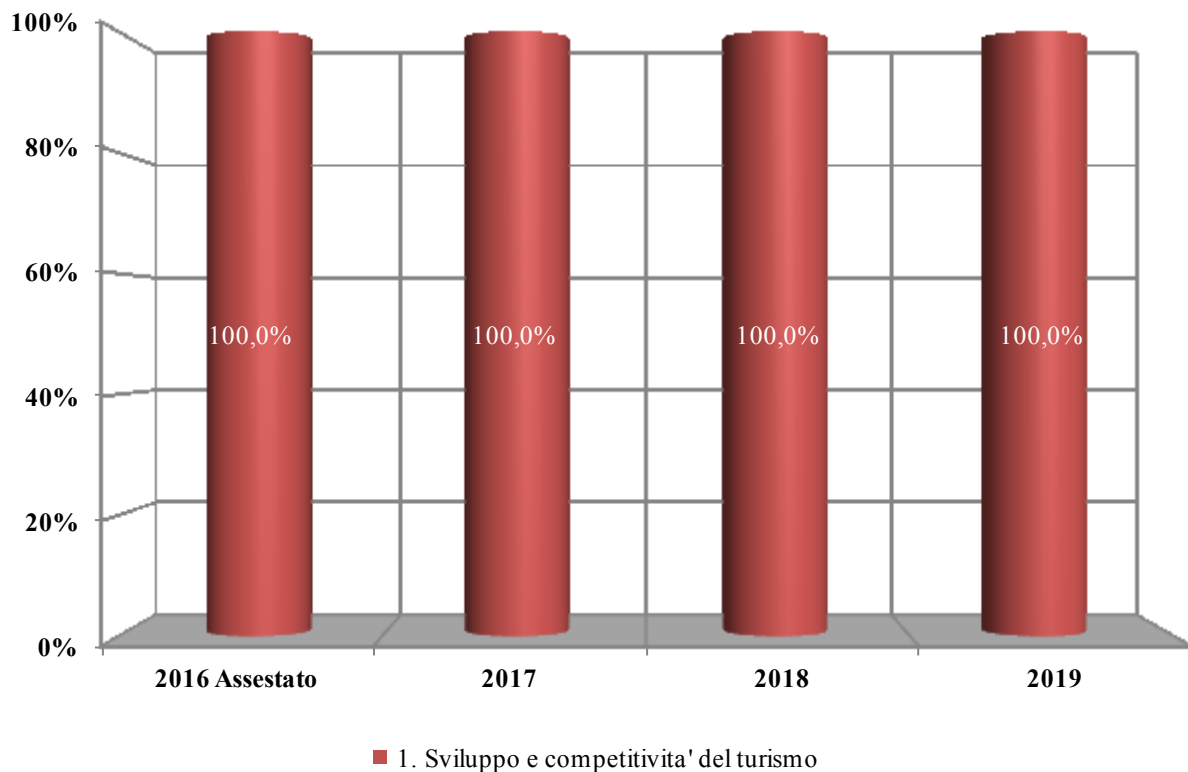
Programma		Assestato 2016	2017	2018	2019
1. Attività ricreative e sport	C	415,19	438,12	429,28	426,05
	K	269,57	231,35	120,21	63,60
2. Incentivazione e sostegno alla gioventù	C	122,18	117,76	114,90	116,72
	K	269,57	231,35	120,21	63,60
Totale complessivo	C	537,37	555,88	544,17	542,77
	R				
Totale finale (C+K+R)		806,94	787,24	664,39	606,37

C=corrente; K=capitale; R=rimborsi

31. Turismo

Stato di previsione: Min. beni culturali

Composizione percentuale della missione per programmi



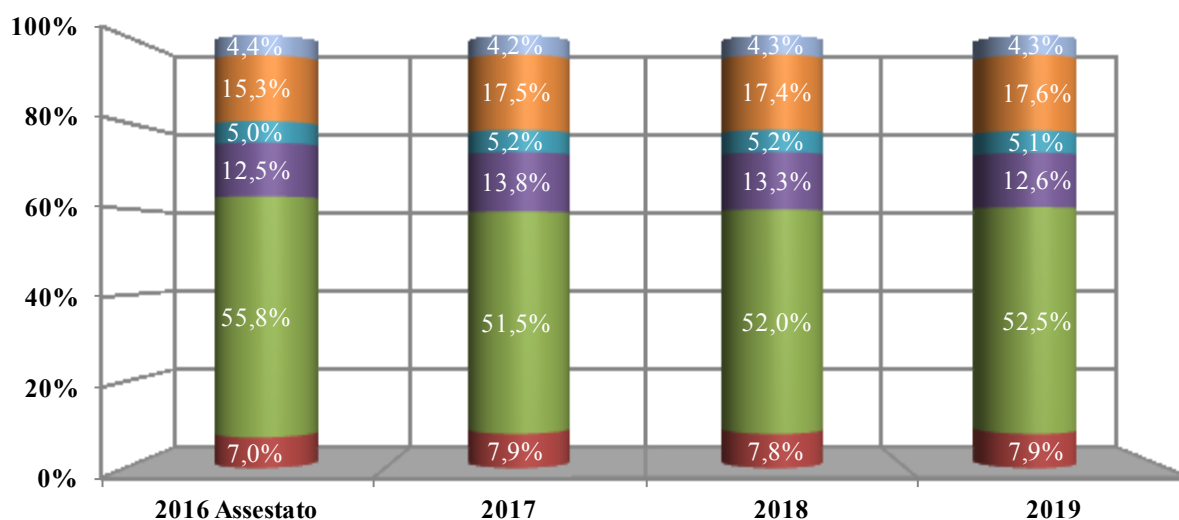
Composizione in termini assoluti della missione per programmi

Valori assoluti		(milioni di euro)			
Programma		Assestato 2016	2017	2018	2019
1. Sviluppo e competitivita' del turismo	C	45,80	45,41	42,22	42,81
	K	0,19	0,86	0,85	0,86
Totale finale (C+K+R)		45,98	46,27	43,07	43,67

C=corrente; K=capitale; R=rimborsi

32. Servizi istituzionali e generali delle amministrazioni pubbliche

Composizione percentuale della missione per programmi



- 2. Indirizzo politico
- 3. Servizi e affari generali per le amministrazioni di competenza
- 4. Servizi generali delle strutture pubbliche preposte ad attività formative e ad altre attività trasversali per le pubbliche amministrazioni
- 5. Rappresentanza, difesa in giudizio e consulenza legale in favore delle Amministrazioni dello Stato e degli enti autorizzati
- 6. Interventi non direttamente connessi con l'operatività dello Strumento Militare
- 7. Servizi per le pubbliche amministrazioni nell'area degli acquisti e del trattamento economico del personale

Composizione in termini assoluti della missione per programmi

Valori assoluti		(milioni di euro)			
Programma		Assestato 2016	2017	2018	2019
2. Indirizzo politico	C	204,71	198,58	199,44	198,99
	K	1,39	1,43	1,41	1,43
3. Servizi e affari generali per le amministrazioni di competenza	C	1.528,24	1.217,32	1.204,90	1.211,80
	K	111,03	91,84	127,40	127,62
4. Servizi generali delle strutture pubbliche preposte ad attività formative e ad altre	C	332,62	315,58	306,04	287,21
	K	34,52	34,66	34,66	34,66
5. Rappresentanza, difesa in giudizio e consulenza legale in favore delle	C	144,98	129,67	131,10	129,11
	K	1,37	1,57	1,57	1,57
6. Interventi non direttamente connessi con l'operatività dello Strumento Militare	C	448,87	444,03	446,46	447,97
7. Servizi per le pubbliche amministrazioni nell'area degli acquisti e del trattamento economico del personale	C	119,14	99,26	100,84	101,90
	K	9,64	8,53	8,53	8,53
	R	0,17	0,18	0,19	0,20
Totale complessivo	C	2.778,57	2.404,45	2.388,79	2.376,97
	K	157,96	138,02	173,57	173,80
	R	0,17	0,18	0,19	0,20
Totale finale (C+K+R)		2.936,70	2.542,65	2.562,55	2.550,97

C=corrente; K=capitale; R=rimborsi

Dettaglio per stato di previsione

Valori assoluti

(milioni di euro)

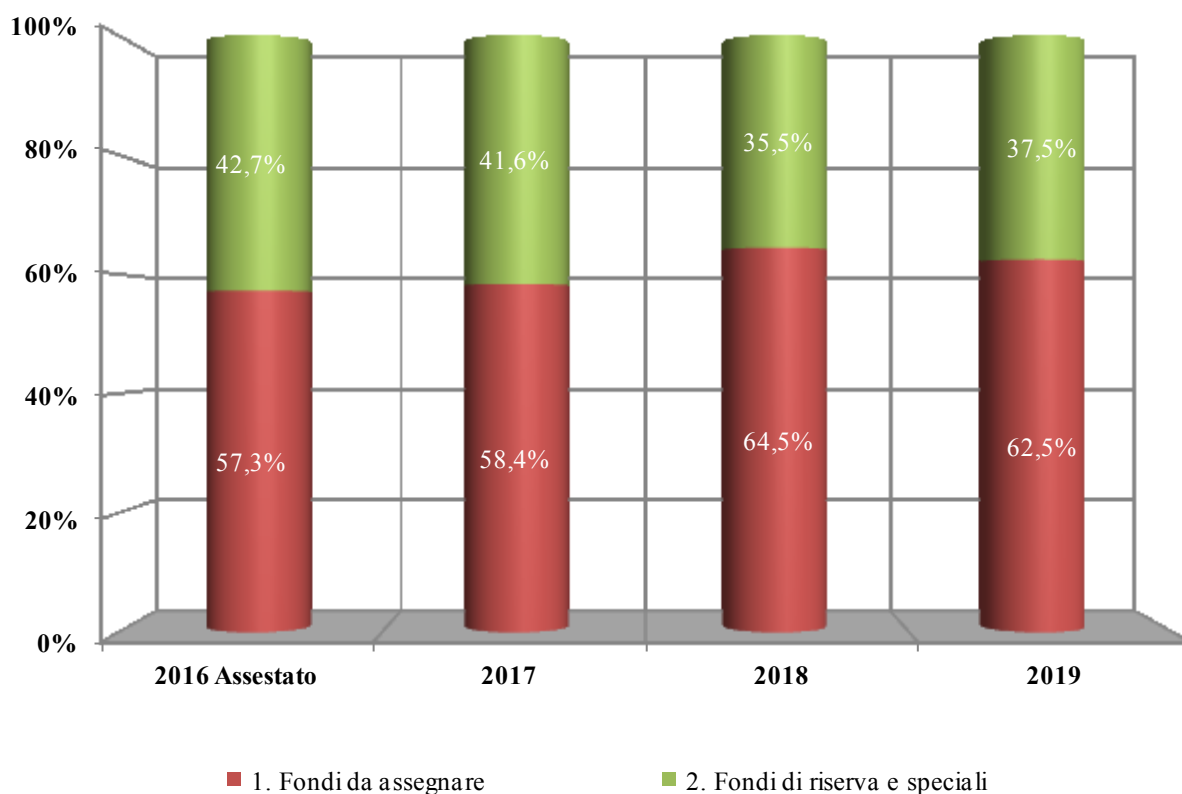
Programmi	Ministeri		Assestato 2016	2017	2018	2019
2. Indirizzo politico	2. MEF	C	19,51	20,09	19,98	20,00
		K	0,93	0,93	0,93	0,93
	3. MiSE	C	18,35	18,61	18,59	18,60
		K	0,09	0,10	0,08	0,08
	4. Min. lavoro	C	10,94	9,90	9,87	9,87
		K	0,03	0,03	0,03	0,03
	5. Min. giustizia	C	29,33	31,75	31,71	31,72
		K	0,05	0,06	0,06	0,06
	6. Min. esteri	C	11,22	10,19	10,17	10,02
		K	0,01	0,01	0,01	0,01
	7. MIUR	C	11,44	11,86	13,34	13,33
		K	0,04	0,04	0,04	0,04
	8. Min. interno	C	30,34	27,92	27,82	27,53
		K	0,04	0,04	0,04	0,06
	9. Min. ambiente	C	9,65	8,81	8,77	8,77
		K	0,01	0,01	0,01	0,01
	10. MIT	C	14,06	11,75	11,71	11,68
		K	0,07	0,08	0,08	0,08
	12. Min. difesa	C	23,42	23,79	23,78	23,78
		K	0,05	0,05	0,05	0,05
13. Min. agricoltura	C	7,17	7,02	6,94	6,91	
	K	0,02	0,02	0,02	0,02	
14. Min. beni culturali	C	10,06	8,44	8,43	8,43	
	K	0,04	0,05	0,05	0,05	
15. Min. salute	C	9,23	8,45	8,34	8,34	
	K	0,01	0,01	0,01	0,01	
3. Servizi e affari generali per le amministrazioni di competenza	2. MEF	C	138,30	148,79	149,11	151,95
		K	45,64	41,45	40,71	40,71
	3. MiSE	C	52,48	32,44	32,43	31,88
		K	21,96	6,54	42,91	42,91
	4. Min. lavoro	C	44,52	43,57	43,42	43,53
		K	0,03	0,03	0,03	0,03
	5. Min. giustizia	C	372,17	93,68	93,56	94,50
		K	0,61	0,61	0,61	0,61
	6. Min. esteri	C	44,63	41,90	41,71	41,67
		K	9,76	5,80	5,79	5,85
	7. MIUR	C	79,60	70,15	64,95	64,51
		K	0,41	0,41	0,41	0,41
	8. Min. interno	C	160,40	144,12	141,98	147,45
		K	0,45	2,30	2,30	2,40
	9. Min. ambiente	C	17,61	14,64	14,34	14,38
		K	0,99	0,18	0,18	0,18
	10. MIT	C	79,56	58,52	56,02	60,25
		K	0,78	0,64	0,64	0,64
	12. Min. difesa	C	438,49	457,44	455,52	449,21
		K	24,37	24,37	24,37	24,37
13. Min. agricoltura	C	15,96	14,63	14,50	14,90	
	K	0,96	0,96	0,96	0,96	
14. Min. beni culturali	C	44,89	63,66	63,61	63,66	
	K	5,03	8,52	8,47	8,52	
15. Min. salute	C	39,63	33,77	33,77	33,91	
	K	0,03	0,03	0,03	0,03	
4. Servizi generali delle strutture pubbliche preposte ad attività formative e ad altre attività trasversali per le pubbliche amministrazioni	2. MEF	C	332,62	315,58	306,04	287,21
		K	34,52	34,66	34,66	34,66
5. Rappresentanza, difesa in giudizio e consulenza legale in favore delle Amministrazioni dello Stato e degli enti autorizzati	2. MEF	C	144,98	129,67	131,10	129,11
		K	1,37	1,57	1,57	1,57
6. Interventi non direttamente connessi con l'operatività dello Strumento Militare	12. Min. difesa	C	448,87	444,03	446,46	447,97
7. Servizi per le pubbliche amministrazioni nell'area degli acquisti e del trattamento economico del personale	2. MEF	C	119,14	99,26	100,84	101,90
		K	9,64	8,53	8,53	8,53
		R	0,17	0,18	0,19	0,20

C=corrente; K=capitale; R=rimborsi

33. Fondi da ripartire

Stato di previsione: MEF

Composizione percentuale della missione per programmi



Composizione in termini assoluti della missione per programmi

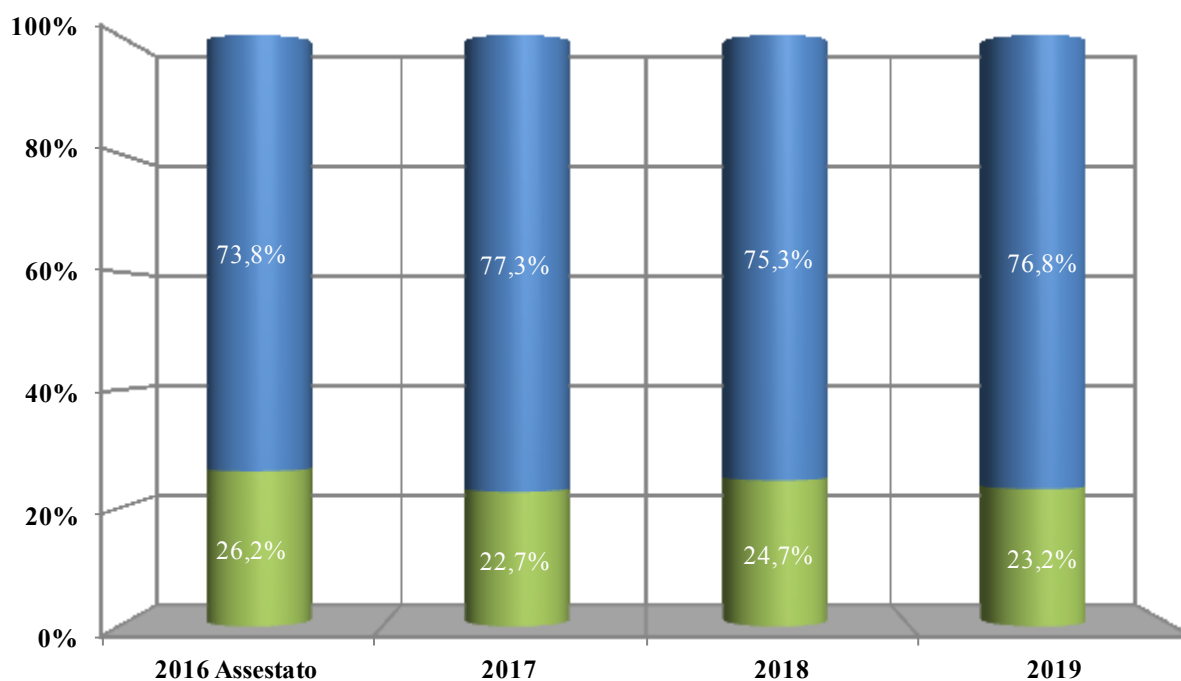
Valori assoluti		(milioni di euro)			
Programma		Assestato 2016	2017	2018	2019
1. Fondi da assegnare	C	4.895,79	5.262,26	6.382,69	5.268,16
	K	20,00	2.050,00	3.400,00	3.700,00
2. Fondi di riserva e speciali	C	1.985,83	2.770,12	2.892,80	2.879,83
	K	1.682,08	2.445,40	2.498,90	2.504,90
Totale complessivo	C	6.881,61	8.032,38	9.275,49	8.147,99
	K	1.702,08	4.495,40	5.898,90	6.204,90
	R				
Totale finale (C+K+R)		8.583,70	12.527,78	15.174,39	14.352,89

C=corrente; K=capitale; R=rimborso

34. Debito pubblico

Stato di previsione: MEF

Composizione percentuale della missione per programmi



■ 1. Oneri per il servizio del debito statale ■ 2. Rimborsi del debito statale

Composizione in termini assoluti della missione per programmi

<i>Valori assoluti</i>		<i>(milioni di euro)</i>			
Programma		Assestato 2016	2017	2018	2019
1. Oneri per il servizio del debito statale	C	75.728,89	74.236,15	73.733,03	71.953,03
2. Rimborsi del debito statale	R	213.108,97	252.183,70	225.005,60	238.105,60
Totale complessivo	C	75.728,89	74.236,15	73.733,03	71.953,03
	K				
	R	213.108,97	252.183,70	225.005,60	238.105,60
Totale finale (C+K+R)		288.837,86	326.419,85	298.738,63	310.058,63

C=corrente; K=capitale; R=rimborsi

Ultimi dossier del Servizio del Bilancio

- Feb 2017 [Nota breve n. 22](#)
Il pacchetto di inverno del semestre europeo
- " [Nota di lettura n. 163](#)
A.S. 2705: " Conversione in legge del decreto-legge 17 febbraio 2017, n. 13, recante disposizioni urgenti per l'accelerazione dei procedimenti in materia di protezione internazionale, nonché per il contrasto dell'immigrazione illegale"
- Mar 2017 [Nota di lettura n. 164](#)
Schema di decreto legislativo concernente l'effettività del diritto allo studio attraverso la definizione delle prestazioni, in relazione ai servizi alla persona, con particolare riferimento alle condizioni di disagio e ai servizi strumentali, nonché potenziamento della carta dello studente (**Atto del Governo n. 381**)
- " [Nota di lettura n. 165](#)
Schema di decreto legislativo recante disciplina della scuola italiana all'estero (**Atto del Governo n. 383**)
- " [Nota di lettura n. 166](#)
Schema di decreto legislativo recante norme in materia di valutazione e certificazione delle competenze nel primo ciclo ed esami di Stato (**Atto del Governo n. 384**)
- " [Elementi di documentazione n. 67](#)
Prevenzione dell'uso del riciclaggio dei proventi di attività criminose e di finanziamento del terrorismo (**Atto del Governo n. 389**)
- " [Elementi di documentazione n. 68](#)
Aspetti di rilievo costituzionale del federalismo fiscale
- " [Nota di lettura n. 167](#)
Schema di decreto legislativo recante razionalizzazione dei processi di gestione dei dati di circolazione e di proprietà di autoveicoli, motoveicoli e rimorchi, finalizzata al rilascio di un documento unico (**Atto del Governo n. 392**)
- " [Nota di lettura n. 168](#)
Schema di decreto legislativo recante modifiche al decreto legislativo 27 ottobre 2009, n. 150, in attuazione dell'articolo 17, comma 1, lettera r), della legge 7 agosto 2015, n. 124 (**Atto del Governo n. 391**)
- " [Nota di lettura n. 169](#)
A. S. 2754: "Conversione in legge, con modificazioni, del decreto-legge 20 febbraio 2017, n. 14, recante disposizioni urgenti in materia di sicurezza delle città"
- " [Nota di lettura n. 170](#)
Schema di decreto legislativo recante modifiche al decreto legislativo 8 marzo 2006, n. 139, concernente le funzioni e i compiti del Corpo nazionale dei vigili del fuoco, nonché al decreto legislativo 13 ottobre 2005, n. 217, concernente l'ordinamento del personale del Corpo nazionale dei vigili del fuoco, e altre norme per l'ottimizzazione delle funzioni del Corpo nazionale dei vigili del fuoco (**Atto del Governo n. 394**)
- " [Nota di lettura n. 171](#)
Schema di decreto legislativo recante modifiche e integrazioni al testo unico del pubblico impiego, di cui al decreto legislativo 30 marzo 2001, n. 165 (**Atto del Governo n. 393**)