

SENATO DELLA REPUBBLICA

————— XVII LEGISLATURA —————

N. 2112

TAB. 2

Annesso 10

DISEGNO DI LEGGE

presentato dal Ministro dell'economia e delle finanze

(PADOAN)

COMUNICATO ALLA PRESIDENZA IL 25 OTTOBRE 2015

—————

**Bilancio di previsione dello Stato per l'anno finanziario 2016
e bilancio pluriennale per il triennio 2016-2018**

—————

TABELLA n. 2

**Stato di previsione del Ministero dell'economia e delle finanze
per l'anno finanziario 2016 e per il triennio 2016-2018**

—————
ANNESSO N. 10
—————

CONTO CONSUNTIVO

**AGENZIA PER LA RAPPRESENTANZA NEGOZIALE
DELLE PUBBLICHE AMMINISTRAZIONI – ARAN**

ESERCIZIO FINANZIARIO 2014

TABELLA N. 2

**Stato di previsione del Ministero dell'economia e delle finanze
per l'anno finanziario 2016**

ANNESSO N. 10

CONTO CONSUNTIVO

**AGENZIA PER LA RAPPRESENTANZA NEGOZIALE
DELLE PUBBLICHE AMMINISTRAZIONI – ARAN**

ESERCIZIO FINANZIARIO 2014

ENTRATE

Codice	Denominazione	ANNO FINANZIARIO 2014			ANNO FINANZIARIO 2013		
		Residui	Competenza (Accertamenti)	Cassa (Riscossioni)	Residui	Competenza (Accertamenti)	Cassa (Riscossioni)
	Fondo iniziale di Cassa		20.634.903,27	17.378.775,38			
	Avanzo di amministrazione iniziale						
	55. - DIREZIONE STUDI, RISORSE E SERVIZI						
	1. - TITOLO I - ENTRATE CORRENTI						
	1. - TITOLO I - ENTRATE CORRENTI						
55.1	TITOLO I - ENTRATE CORRENTI	4.629.444,83	7.865.349,50	11.704.915,74	4.090.176,85	8.009.904,54	7.470.636,56
	TOTALE 1. - TITOLO I - ENTRATE CORRENTI	4.629.444,83	7.865.349,50	11.704.915,74	4.090.176,85	8.009.904,54	7.470.636,56
	TOTALE GENERALE 1. - TITOLO I - ENTRATE CORRENTI	4.629.444,83	7.865.349,50	11.704.915,74	4.090.176,85	8.009.904,54	7.470.636,56
	TOTALE 55. - DIREZIONE STUDI, RISORSE E SERVIZI						
	56. - DIREZIONE PIANIFICAZIONE STRATEGICA E COMUNICAZIONE ISTITUZIONALE						
	1. - TITOLO I - ENTRATE CORRENTI						
	1. - TITOLO I - ENTRATE CORRENTI						
56.1	TITOLO I - ENTRATE CORRENTI	19.791,35	0,00	0,00	19.791,35	0,00	0,00
	TOTALE 1. - TITOLO I - ENTRATE CORRENTI	19.791,35	0,00	0,00	19.791,35	0,00	0,00
	TOTALE GENERALE 1. - TITOLO I - ENTRATE CORRENTI	19.791,35	0,00	0,00	19.791,35	0,00	0,00
	TOTALE 56. - DIREZIONE PIANIFICAZIONE STRATEGICA E COMUNICAZIONE ISTITUZIONALE						
	55. - DIREZIONE STUDI, RISORSE E SERVIZI						
	2. - TITOLO II - ENTRATE IN CONTO CAPITALE						

AGENZIA PER LA RAPP. ZA NEGOZIALE DELLE PUBBLICHE AMM.NI
RENDICONTO FINANZIARIO DECISIONALE - Esercizio 2014



ENTRATE

Codice	Denominazione	ANNO FINANZIARIO 2014			ANNO FINANZIARIO 2013		
		Residui	Competenza (Accertamenti)	Cassa (Riscossioni)	Residui	Competenza (Accertamenti)	Cassa (Riscossioni)
55.2	<u>2. - TITOLO II - ENTRATE IN CONTO CAPITALE</u>						
	TITOLO II - ENTRATE IN CONTO CAPITALE	0,00	13.701,38	13.701,38	0,00	0,00	0,00
	<u>TOTALE 2. - TITOLO II - ENTRATE IN CONTO CAPITALE</u>	0,00	13.701,38	13.701,38	0,00	0,00	0,00
	TOTALE GENERALE 2. - TITOLO II - ENTRATE IN CONTO CAPITALE	0,00	13.701,38	13.701,38	0,00	0,00	0,00
56.2	TOTALE 55. - DIREZIONE STUDI, RISORSE E SERVIZI	0,00	13.701,38	13.701,38	0,00	0,00	0,00
	<u>56. - DIREZIONE PIANIFICAZIONE STRATEGICA E COMUNICAZIONE ISTITUZIONALE</u>						
	<u>2. - TITOLO II - ENTRATE IN CONTO CAPITALE</u>						
	<u>2. - TITOLO II - ENTRATE IN CONTO CAPITALE</u>						
56.2	TITOLO II - ENTRATE IN CONTO CAPITALE	166.856,21	0,00	0,00	166.856,21	0,00	0,00
	<u>TOTALE 2. - TITOLO II - ENTRATE IN CONTO CAPITALE</u>	166.856,21	0,00	0,00	166.856,21	0,00	0,00
	<u>TOTALE GENERALE 2. - TITOLO II - ENTRATE IN CONTO CAPITALE</u>	166.856,21	0,00	0,00	166.856,21	0,00	0,00
	TOTALE 56. - DIREZIONE PIANIFICAZIONE STRATEGICA E COMUNICAZIONE ISTITUZIONALE	166.856,21	0,00	0,00	166.856,21	0,00	0,00
55.4	<u>55. - DIREZIONE STUDI, RISORSE E SERVIZI</u>						
	<u>4. - TITOLO IV - PARTITE DI GIRO</u>						
	<u>4. - TITOLO IV - PARTITE DI GIRO</u>						
	TITOLO IV - PARTITE DI GIRO	16.268,66	1.318.963,99	1.325.596,90	9.781,44	1.335.647,67	1.329.160,45
55.4	<u>TOTALE 4. - TITOLO IV - PARTITE DI GIRO</u>	16.268,66	1.318.963,99	1.325.596,90	9.781,44	1.335.647,67	1.329.160,45
	<u>TOTALE GENERALE 4. - TITOLO IV - PARTITE DI GIRO</u>	16.268,66	1.318.963,99	1.325.596,90	9.781,44	1.335.647,67	1.329.160,45

AGENZIA PER LA RAPP.ZA NEGOZIALE DELLE PUBBLICHE AMM.NI
RENDICONTO FINANZIARIO DECISIONALE - Esercizio 2014

ENTRATE

Codice	Denominazione	ANNO FINANZIARIO 2014			ANNO FINANZIARIO 2013		
		Residui	Competenza (Accertamenti)	Cassa (Riscossioni)	Residui	Competenza (Accertamenti)	Cassa (Riscossioni)
	TOTALE 55. - DIREZIONE STUDI, RISORSE E SERVIZI	16.268,66	1.318.963,99	1.325.596,90	9.781,44	1.335.647,67	1.329.160,45
	<u>56. - DIREZIONE PIANIFICAZIONE STRATEGICA E COMUNICAZIONE ISTITUZIONALE</u>						
	4. - TITOLO IV - PARTITE DI GIRO						
	4. - TITOLO IV - PARTITE DI GIRO						
56.4	TITOLO IV - PARTITE DI GIRO	64.017,76	0,00	0,00	64.017,76	0,00	0,00
	TOTALE 4. - TITOLO IV - PARTITE DI GIRO	64.017,76	0,00	0,00	64.017,76	0,00	0,00
	TOTALE GENERALE 4. - TITOLO IV - PARTITE DI GIRO	64.017,76	0,00	0,00	64.017,76	0,00	0,00
	TOTALE 56. - DIREZIONE PIANIFICAZIONE STRATEGICA E COMUNICAZIONE ISTITUZIONALE	64.017,76	0,00	0,00	64.017,76	0,00	0,00
	Totale delle Entrate	4.896.378,81	9.198.014,87	13.044.214,02	4.350.623,61	9.345.552,21	8.799.797,01
	<u>Riepilogo dei titoli</u>						
	Riepilogo dei titoli Centro Resp. Amm.va DIREZIONE STUDI, RISORSE E SERVIZI						
	Titolo I	4.629.444,83	7.865.349,50	11.704.915,74	4.090.176,85	8.009.904,54	7.470.636,56
	Titolo II	0,00	13.701,38	13.701,38	0,00	0,00	0,00
	Titolo IV	16.268,66	1.318.963,99	1.325.596,90	9.781,44	1.335.647,67	1.329.160,45
	Totale delle entrate Centro Resp. Amm.va DIREZIONE STUDI, RISORSE E SERVIZI	4.645.713,49	9.198.014,87	13.044.214,02	4.099.958,29	9.345.552,21	8.799.797,01
	Riepilogo dei titoli Centro Resp. Amm.va DIREZIONE PIANIFICAZIONE STRATEGICA E COMUNICAZIONE ISTITUZIONALE						
	Titolo I	19.791,35	0,00	0,00	19.791,35	0,00	0,00
	Titolo II	166.856,21	0,00	0,00	166.856,21	0,00	0,00

AGENZIA PER LA RAPP.ZA NEGOZIALE DELLE PUBBLICHE AMM.NI
RENDICONTO FINANZIARIO DECISIONALE - Esercizio 2014



ENTRATE

Codice	Denominazione	ANNO FINANZIARIO 2014			ANNO FINANZIARIO 2013		
		Residui	Competenza (Accertamenti)	Cassa (Riscossioni)	Residui	Competenza (Accertamenti)	Cassa (Riscossioni)
Titolo IV		64.017,76	0,00	0,00	64.017,76	0,00	0,00
	Totale delle entrate Centro Resp. Amm.va DIREZIONE PIANIFICAZIONE STRATEGICA E COMUNICAZIONE ISTITUZIONALE	250.665,32	0,00	0,00	250.665,32	0,00	0,00
	Riepilogo delle entrate per titoli dei Centri Resp. Amm.va						
Titolo I		4.649.236,18	7.865.349,50	11.704.915,74	4.109.968,20	8.009.904,54	7.470.636,56
Titolo II		166.856,21	13.701,38	13.701,38	166.856,21	0,00	0,00
Titolo IV		80.286,42	1.318.963,99	1.325.596,90	73.799,20	1.335.647,67	1.329.160,45
	TOTALE	4.896.378,81	9.198.014,87	13.044.214,02	4.350.623,61	9.345.552,21	8.799.797,01

AGENZIA PER LA RAPP. Z. A. NEGOZIALE DELLE PUBBLICHE AMM. NI
RENDICONTO FINANZIARIO DECISIONALE - Esercizio 2014

USCITE

Codice	Denominazione	ANNO FINANZIARIO 2014			ANNO FINANZIARIO 2013		
		Residui	Competenza (Impegni)	Cassa (Pagamenti)	Residui	Competenza (Impegni)	Cassa (Pagamenti)
51.1	<u>51. - DIREZIONE DI CONTRATTAZIONE 1</u>						
	1. - TITOLO 1 - USCITE CORRENTI						
	<u>1. - TITOLO 1 - USCITE CORRENTI</u>						
	TITOLO 1 - USCITE CORRENTI	0,00	0,00	0,00	0,00	0,00	0,00
	TOTALE 1. - TITOLO 1 - USCITE CORRENTI	0,00	0,00	0,00	0,00	0,00	0,00
	TOTALE GENERALE 1. - TITOLO 1 - USCITE CORRENTI	0,00	0,00	0,00	0,00	0,00	0,00
	TOTALE 51. - DIREZIONE DI CONTRATTAZIONE 1	0,00	0,00	0,00	0,00	0,00	0,00
52.1	<u>52. - DIREZIONE DI CONTRATTAZIONE 2</u>						
	1. - TITOLO 1 - USCITE CORRENTI						
	<u>1. - TITOLO 1 - USCITE CORRENTI</u>						
	TITOLO 1 - USCITE CORRENTI	0,00	0,00	0,00	0,00	0,00	0,00
	TOTALE 1. - TITOLO 1 - USCITE CORRENTI	0,00	0,00	0,00	0,00	0,00	0,00
	TOTALE GENERALE 1. - TITOLO 1 - USCITE CORRENTI	0,00	0,00	0,00	0,00	0,00	0,00
	TOTALE 52. - DIREZIONE DI CONTRATTAZIONE 2	0,00	0,00	0,00	0,00	0,00	0,00
54.1	<u>54. - U.O. OSSERVATORIO, CONTRATTAZIONE INTEGRATIVA E AFFARI GIURIDICI</u>						
	1. - TITOLO 1 - USCITE CORRENTI						
	<u>1. - TITOLO 1 - USCITE CORRENTI</u>						
	TITOLO 1 - USCITE CORRENTI	0,00	0,00	0,00	0,00	0,00	0,00
	TOTALE 1. - TITOLO 1 - USCITE CORRENTI	0,00	0,00	0,00	0,00	0,00	0,00
	TOTALE GENERALE 1. - TITOLO 1 - USCITE CORRENTI	0,00	0,00	0,00	0,00	0,00	0,00

AGENZIA PER LA RAPP. ZA NEGOZIALE DELLE PUBBLICHE AMM.NI
RENDICONTO FINANZIARIO DECISIONALE - Esercizio 2014

USCITE

Codice	Denominazione	ANNO FINANZIARIO 2014				ANNO FINANZIARIO 2013				
		Residui	Competenza (Impegni)	Cassa (Pagamenti)	Residui	Competenza (Impegni)	Cassa (Pagamenti)	Residui	Competenza (Impegni)	Cassa (Pagamenti)
	<u>TOTALE 1. - TITOLO I - USCITE CORRENTI</u>	0,00	0,00	0,00	0,00	0,00	0,00	0,00	0,00	0,00
	<u>TOTALE GENERALE 1. - TITOLO I - USCITE CORRENTI</u>	0,00	0,00	0,00	0,00	0,00	0,00	0,00	0,00	0,00
	<u>TOTALE 57. - U.O. RELAZIONI SINDACALI</u>									
	<u>55. - DIREZIONE STUDI, RISORSE E SERVIZI</u>									
	<u>2. - TITOLO II - USCITE IN CONTO CAPITALE</u>									
	<u>2. - TITOLO II - USCITE IN CONTO CAPITALE</u>									
55.2	TITOLO II - USCITE IN CONTO CAPITALE	139.710,48	176.373,86	295.122,68	367.641,36	223.194,57	451.125,45	223.194,57	451.125,45	451.125,45
	<u>TOTALE 2. - TITOLO II - USCITE IN CONTO CAPITALE</u>	139.710,48	176.373,86	295.122,68	367.641,36	223.194,57	451.125,45	223.194,57	451.125,45	451.125,45
	<u>TOTALE GENERALE 2. - TITOLO II - USCITE IN CONTO CAPITALE</u>	139.710,48	176.373,86	295.122,68	367.641,36	223.194,57	451.125,45	223.194,57	451.125,45	451.125,45
	<u>4. - TITOLO IV - PARTITE DI GIRO</u>									
	<u>4. - TITOLO IV - PARTITE DI GIRO</u>									
55.4	TITOLO IV - PARTITE DI GIRO	1.303,34	1.318.963,99	1.319.441,76	953,47	1.335.647,67	1.335.297,80	1.335.647,67	1.335.297,80	1.335.297,80
	<u>TOTALE 4. - TITOLO IV - PARTITE DI GIRO</u>	1.303,34	1.318.963,99	1.319.441,76	953,47	1.335.647,67	1.335.297,80	1.335.647,67	1.335.297,80	1.335.297,80
	<u>TOTALE GENERALE 4. - TITOLO IV - PARTITE DI GIRO</u>	1.303,34	1.318.963,99	1.319.441,76	953,47	1.335.647,67	1.335.297,80	1.335.647,67	1.335.297,80	1.335.297,80
	<u>TOTALE 55. - DIREZIONE STUDI, RISORSE E SERVIZI</u>	141.013,82	1.495.337,85	1.614.564,44	368.594,83	1.558.842,24	1.786.423,25	1.558.842,24	1.786.423,25	1.786.423,25
	<u>56. - DIREZIONE PIANIFICAZIONE STRATEGICA E COMUNICAZIONE ISTITUZIONALE</u>									
	<u>4. - TITOLO IV - PARTITE DI GIRO</u>									
	<u>4. - TITOLO IV - PARTITE DI GIRO</u>									
56.4	TITOLO IV - PARTITE DI GIRO	64.017,76	0,00	0,00	64.017,76	0,00	0,00	0,00	0,00	0,00
	<u>TOTALE 4. - TITOLO IV - PARTITE DI GIRO</u>	64.017,76	0,00	0,00	64.017,76	0,00	0,00	0,00	0,00	0,00

AGENZIA PER LA RAPP.ZA NEGOZIALE DELLE PUBBLICHE AMM.NI
RENDICONTO FINANZIARIO DECISIONALE - Esercizio 2014

alan
 ASSOCIATO
 ALTERNATIVO
 ALTERNATIVO
 ALTERNATIVO

USCITE

Codice	Denominazione	ANNO FINANZIARIO 2014			ANNO FINANZIARIO 2013		
		Residui	Competenza (Impegni)	Cassa (Pagamenti)	Residui	Competenza (Impegni)	Cassa (Pagamenti)
	TOTALE GENERALE 4. - TITOLO IV - PARTITE DI GIRO	64.017,76	0,00	0,00	64.017,76	0,00	0,00
	TOTALE 56. - DIREZIONE PIANIFICAZIONE STRATEGICA E COMUNICAZIONE ISTITUZIONALE	64.017,76	0,00	0,00	64.017,76	0,00	0,00
	Totale delle Uscite	1.640.250,92	7.265.355,43	7.386.514,33	1.773.569,31	7.382.682,88	7.516.001,27
	<i>Riepilogo dei titoli</i>						
	<i>Riepilogo dei titoli Centro Resp. Amm.va DIREZIONE DI CONTRATTAZIONE 1</i>						
	Titolo I	0,00	0,00	0,00	0,00	0,00	0,00
	Totale delle uscite Centro Resp. Amm.va DIREZIONE DI CONTRATTAZIONE 1	0,00	0,00	0,00	0,00	0,00	0,00
	<i>Riepilogo dei titoli Centro Resp. Amm.va DIREZIONE DI CONTRATTAZIONE 2</i>						
	Titolo I	0,00	0,00	0,00	0,00	0,00	0,00
	Totale delle uscite Centro Resp. Amm.va DIREZIONE DI CONTRATTAZIONE 2	0,00	0,00	0,00	0,00	0,00	0,00
	<i>Riepilogo dei titoli Centro Resp. Amm.va U.O. OSSERVATORIO, CONTRATTAZIONE INTEGRATIVA E AFFARI GIURIDICI</i>						
	Titolo I	0,00	0,00	0,00	0,00	0,00	0,00
	Totale delle uscite Centro Resp. Amm.va U.O. OSSERVATORIO, CONTRATTAZIONE INTEGRATIVA E AFFARI GIURIDICI	0,00	0,00	0,00	0,00	0,00	0,00
	<i>Riepilogo dei titoli Centro Resp. Amm.va DIREZIONE STUDI, RISORSE E SERVIZI</i>						

AGENZIA PER LA RAPP. ZA NEGOZIALE DELLE PUBBLICHE AMM. NI
RENDICONTO FINANZIARIO DECISIONALE - Esercizio 2014

USCITE

Codice	Denominazione	ANNO FINANZIARIO 2014			ANNO FINANZIARIO 2013		
		Residui	Competenza (Impegni)	Cassa (Pagamenti)	Residui	Competenza (Impegni)	Cassa (Pagamenti)
	<i>Titolo I</i>	1.435.219,34	5.770.017,58	5.771.949,89	1.340.956,72	5.823.840,64	5.729.578,02
	<i>Titolo II</i>	139.710,48	176.373,86	295.122,68	367.641,36	223.194,57	451.125,45
	<i>Titolo IV</i>	1.303,34	1.318.963,99	1.319.441,76	953,47	1.335.647,67	1.335.297,80
	Totale delle uscite Centro Resp. Amm.va DIREZIONE STUDI, RISORSE E SERVIZI	1.576.233,16	7.265.355,43	7.386.514,33	1.709.551,55	7.382.682,88	7.516.001,27
	Riepilogo dei titoli Centro Resp. Amm.va DIREZIONE PIANIFICAZIONE STRATEGICA E COMUNICAZIONE ISTITUZIONALE						
	<i>Titolo I</i>	0,00	0,00	0,00	0,00	0,00	0,00
	<i>Titolo IV</i>	64.017,76	0,00	0,00	64.017,76	0,00	0,00
	Totale delle uscite Centro Resp. Amm.va DIREZIONE PIANIFICAZIONE STRATEGICA E COMUNICAZIONE ISTITUZIONALE	64.017,76	0,00	0,00	64.017,76	0,00	0,00
	Riepilogo dei titoli Centro Resp. Amm.va U.O. RELAZIONI SINDACALI						
	<i>Titolo I</i>	0,00	0,00	0,00	0,00	0,00	0,00
	Totale delle uscite Centro Resp. Amm.va U.O. RELAZIONI SINDACALI	0,00	0,00	0,00	0,00	0,00	0,00
	Riepilogo delle uscite per titoli dei Centri Resp. Amm.va						
	<i>Titolo I</i>	1.435.219,34	5.770.017,58	5.771.949,89	1.340.956,72	5.823.840,64	5.729.578,02
	<i>Titolo II</i>	139.710,48	176.373,86	295.122,68	367.641,36	223.194,57	451.125,45
	<i>Titolo IV</i>	65.321,10	1.318.963,99	1.319.441,76	64.971,23	1.335.647,67	1.335.297,80

AGENZIA PER LA RAPP.RA NEGOZIALE DELLE PUBBLICHE AMM.NI
RENDICONTO FINANZIARIO DECISIONALE - Esercizio 2014



USCITE

Codice	Denominazione	ANNO FINANZIARIO 2014			ANNO FINANZIARIO 2013		
		Residui	Competenza (Impegni)	Cassa (Pagamenti)	Residui	Competenza (Impegni)	Cassa (Pagamenti)
	TOTALE	1.640.250,92	7.265.355,43	7.386.514,33	1.773.569,31	7.382.682,88	7.516.001,27
	Avanzo finanziario		1.932.659,44				
	TOTALE GENERALE	1.640.250,92	9.198.014,87	7.386.514,33	1.773.569,31	7.382.682,88	7.516.001,27

Dott. Pierluigi MASTROGIUSEPPE

Federico Mastrogiuseppe

AGENZIA PER LA RAPPRESENTAZIONE E NEGOZIAZIONE DELLE PUBBLICHE AMMINISTRAZIONI
RENDICONTO FINANZIARIO GESTIONALE ESERCIZIO 2014

MEF - RGS - Prot. 41508 del 14/05/2014

ENTRATE

Capitolo		Gestione della Competenza 2014									
Codice	Denominazione	Previsioni			Definitive (3+4-5)	Somme Accertate			Diff. rispetto alle Previsioni		
		Iniziali	In + 4	In - 5		Riscosse 7	Rimaste da Riscuotere 8	Totale Accertamenti (7 + 8) 9	In Più (9 - 6) 10	In Meno (6 - 9) 11	
1	2	3	4	5	6	7	8	9	10	11	
	<u>55. - DIREZIONE STUDI, RISORSE E SERVIZI</u>										
	<u>1. - TITOLO I - ENTRATE CORRENTI</u>										
	<u>1.2. - ENTRATE DERIVANTI DA TRASFERIMENTI CORRENTI</u>										
1.2.1.	TRASFERIMENTI DA PARTE DELLO STATO	3.850.162,00			3.850.162,00	3.906.000,00		3.906.000,00	55.838,00		
1.2.1.001.	Fondo a carico della Presidenza del Consiglio dei Ministri	3.850.162,00			3.850.162,00	3.906.000,00		3.906.000,00	55.838,00	0,00	
1.2.4.	Totale 1.2.1. - TRASFERIMENTI DA PARTE DELLO STATO	3.871.116,00			3.871.116,00	3.211.627,28	689.780,71	3.901.407,99	30.291,99		
1.2.4.001.	Fondo a carico di altre Amministrazioni Pubbliche	3.871.116,00			3.871.116,00	3.211.627,28	689.780,71	3.901.407,99	30.291,99	0,00	
	Totale 1.2. - ENTRATE DERIVANTI DA TRASFERIMENTI CORRENTI	7.721.278,00	0,00		7.721.278,00	7.117.627,28	689.780,71	7.807.407,99	86.129,99		
	<u>1.3. - ALTRE ENTRATE</u>										
1.3.1.	Altre Entrate					136,86			136,86		
1.3.1.001	Altre Entrate					136,86			136,86	0,00	
1.3.3.	Totale 1.3.1. - Altre Entrate POSTE CORRETTIVE E COMPENSATIVE DI USCITE					136,86			136,86	0,00	

ENTRATE

Codice	Capitolo	Denominazione	Gestione della Competenza 2014															
			Previsioni		Somme Accertate				Diff. rispetto alle Previsioni									
			Iniziali	Variazioni		Definitive (3+4-5)	Riscosse	Rimaste da Riscuotere	Totale Accertamenti (7 + 8)	In Più (9 - 6)	In Meno (6 - 9)							
3	In + 4	In - 5	6	7	8							9	10	11				
1	2																	
4.1.1.		4.1. - ENTRATE AVENTI NATURA DI PARTITE DI GIRO																
4.1.1.001.		Ritenute Erariali	1.950.000,00			1.950.000,00	968.485,44		968.485,44								981.514,56	
4.1.1.002.		Ritenute previdenziali e assistenziali	550.000,00			550.000,00	284.249,88		284.249,88									265.750,12
4.1.1.005.		Partite in Conto Sospeso	80.000,00			80.000,00	21.679,89		21.679,89		9.635,75							48.684,36
4.1.1.006.		Somme Riscosse per Conto Terzi	70.000,00			70.000,00	34.913,03		34.913,03									35.086,97
		Totale 4.1.1. - ENTRATE AVENTI NATURA DI PARTITE DI GIRO	2.650.000,00			2.650.000,00	1.309.328,24		1.309.328,24		9.635,75							1.331.036,01
		Totale 4.1. - ENTRATE AVENTI NATURA DI PARTITE DI GIRO	2.650.000,00	0,00	0,00	2.650.000,00	1.309.328,24		1.309.328,24		9.635,75							1.331.036,01
		Totale generale 4. - TITOLO IV - PARTITE DI GIRO	2.650.000,00	0,00	0,00	2.650.000,00	1.309.328,24		1.309.328,24		9.635,75							1.331.036,01
		Totale 55. - DIREZIONE STUDI, RISORSE E SERVIZI	10.413.278,00	0,00	0,00	10.413.278,00	8.467.522,29		8.467.522,29		750.492,58							1.215.263,13
		56. - DIREZIONE PIANIFICAZIONE STRATEGICA E COMUNICAZIONE ISTITUZIONALE																
		1. - TITOLO I - ENTRATE CORRENTI																
		1.2. - ENTRATE DERIVANTI DA TRASFERIMENTI CORRENTI																

AGENZIA PER LA RAPP. ZA NEGOZIALE DELLE PUBBLICHE AMM. NI
RENDICONTO FINANZIARIO GESTIONALE ESERCIZIO 2014

ENTRATE

Codice	Capitolo	Denominazione	Gestione della Competenza 2014						Diff. rispetto alle Previsioni	
			Iniziali	Previsioni		Somme Accertate			In Più (9 - 6)	In Meno (6 - 9)
				In +	In -	Riscosse	Rimaste da Riscuotere	Totale Accertamenti (7 + 8)		
1	2	3	4	5	6	7	8	9	10	11
4.1.	4.1. - ENTRATE AVENTI NATURA DI PARTITE DI GIRO									
4.1.1.	ENTRATE AVENTI NATURA DI PARTITE DI GIRO									
4.1.1.001.	Ritenute Erariali									
4.1.1.002.	Ritenute previdenziali e assistenziali									
4.1.1.005.	Partite in Conto Sospeso									
4.1.1.006.	Somme Riscosse per Conto Terzi									
4.1.1.007.	Depositi per cauzioni									
4.1.1.008.	IVA Conto Vendite									
	Totale 4.1.1. - ENTRATE AVENTI NATURA DI PARTITE DI GIRO	0,00	0,00	0,00	0,00	0,00	0,00	0,00	0,00	0,00
	Totale 4.1. - ENTRATE AVENTI NATURA DI PARTITE DI GIRO	0,00	0,00	0,00	0,00	0,00	0,00	0,00	0,00	0,00
	Totale generale 4. - TITOLO IV - PARTITE DI GIRO	0,00	0,00	0,00	0,00	0,00	0,00	0,00	0,00	0,00
	Totale 56. - DIREZIONE PIANIFICAZIONE STRATEGICA E COMUNICAZIONE ISTITUZIONALE	0,00	0,00	0,00	0,00	0,00	0,00	0,00	0,00	0,00

AGENZIA PER LA RAPP. ZA NEGOZIALE DELLE PUBBLICHE AMM.NI
 RENDICONTO FINANZIARIO GESTIONALE ESERCIZIO 2014

ENTRATE

Codice	Capitolo	Denominazione	Gestione della Competenza 2014						Diff. rispetto alle Previsioni		
			Previsioni		Somme Accertate			In Più (9 - 6)	In Meno (6 - 9)		
			Iniziali	Variazioni		Riscosse	Rimaste da Riscuotere			Totale Accertamenti (7 + 8)	
			In +	In -	Definitive (3+4-5)	7	8	9	10	11	
1	2		3	4	5	6	7	8	9	10	11
		Disavanzo di Cassa									
		Totale a Pareggio	10.413.278,00	0,00	0,00	10.413.278,00	8.467.522,29	730.492,58	9.198.014,87		1.215.263,13

AGENZIA PER LA RAPP.ZA NEGOZIALE DELLE PUBBLICHE AMMIN.NI
RENDICONTO FINANZIARIO GESTIONALE ESERCIZIO 2014



USCITE

Codice	Capitolo	Denominazione	Gestione della Competenza 2014										
			Previsioni			Somme Impegnate				Diff. rispetto alle Previsioni			
			Iniziali	In +	In -	Definitive (3+4-5)	Pagate	Rimaste da Pagare	Totale Impegni (7 + 8)	In Più (9 - 6)	In Meno (6 - 9)		
1	2		3	4	5	6	7	8	9	10	11		
1.1.2.011.		Fondo per trattamenti accessori personale dirigente 2 ^a fascia											
		Totale 1.1.2. - ONERI PER IL PERSONALE											
		<u>Totale 1.1. - FUNZIONAMENTO</u>	0,00	0,00	0,00	0,00	0,00	0,00	0,00	0,00	0,00	0,00	0,00
		<u>Totale generale 1. - TITOLO I - USCITE CORRENTI</u>	0,00	0,00	0,00	0,00	0,00	0,00	0,00	0,00	0,00	0,00	0,00
		Totale 54. - U.O. OSSERVATORIO, CONTRATTAZIONE INTEGRATIVA E AFFARI GIURIDICI											
		<u>55. - DIREZIONE STUDI, RISORSE E SERVIZI</u>											
		<u>1. - TITOLO I - USCITE CORRENTI</u>											
		<u>1.1. - FUNZIONAMENTO</u>											
1.1.1.		USCITE PER GLI ORGANI DELL'AGENZIA											
1.1.1.001.		Indennità al Presidente ed ai componenti del Collegio di Indirizzo e Controllo ed ai componenti dell'OIV	420.000,00			420.000,00	286.623,24	125.729,40	412.352,64			7.647,36	
1.1.1.002.		Rimborsi spese ai Componenti del Collegio di Indirizzo e Controllo e dell'O.I.V.	10.000,00			10.000,00	80,00		80,00			9.920,00	
1.1.1.003.		Spese inerenti l'attività del Presidente	6.000,00			6.000,00	1.853,38		1.853,38			4.146,62	

**AGENZIA PER LA RAPP. ZA NEGOZIALE DELLE PUBBLICHE AMM. NI
RENDICONTO FINANZIARIO GESTIONALE ESERCIZIO 2014**

USCITE

Codice	Capitolo	Denominazione	Previsioni				Somme Impegnate			Diff. rispetto alle Previsioni			
			Iniziali	Variazioni		Definitive (3+4-5)	Pagate	Rimaste da Pagare	Totale Impegni (7 + 8)	In Più (9 - 6)	In Meno (6 - 9)		
				In +	In -							6	7
1	2		3	4	5								
1.1.1.004.		Compensi e rimborso ai Revisori dei Cont	44.000,00			44.000,00	32.804,99	8.504,99	41.309,98			2.690,02	
1.1.2.		Totale 1.1.1. - USCITE PER GLI ORGANI DELL'AGENZIA	480.000,00			480.000,00	321.361,61	134.234,39	455.596,00		0,00	24.404,00	
1.1.2.001.		ONERI PER IL PERSONALE	1.585.027,00			1.585.027,00	1.070.292,19		1.070.292,19			514.734,81	
1.1.2.002.		Stipendi e assegni fissi al personale	87.000,00			87.000,00	42.503,77	10.356,22	52.859,99			34.140,01	
1.1.2.003.		Buoni Pasto	8.000,00			8.000,00	2.420,92	450,91	2.871,83			5.128,17	
1.1.2.005.		Indennità e rimborso spese immissioni	843.650,00			843.650,00	649.382,01	18.831,89	668.213,90			175.436,10	
1.1.2.007.		Oneri previdenziali ed assistenziali a carico dell'Agencia	11.102,00			11.102,00	7.211,69	2.120,00	9.331,69			1.770,31	
1.1.2.008.		Programma di approfondimento professionale	270.000,00			270.000,00	93.857,69	19.196,40	113.054,09			156.945,91	
1.1.2.009.		Compensi per lavoro straordinario	10.000,00			10.000,00	219,00	3.749,91	3.968,91			6.031,09	
1.1.2.010.		Uscite varie per il personale ed adempimenti medici per D.L. 81/08	640.440,00			640.440,00	473.212,53	166.525,44	639.737,97			702,03	
1.1.2.011.		Fondo trattamento accessori pers.le dirigente 1^ fascia	384.420,00			384.420,00	217.952,63	165.592,20	383.544,83			875,17	
1.1.2.012.		Fondo per trattamenti accessori personale dirigente 2^ fascia	370.270,00			370.270,00	289.438,40	70.231,48	359.669,88			10.600,12	
1.1.2.013.		Fondo per trattamenti accessori personale aree	32.215,00			32.215,00	17.917,34	14.297,66	32.215,00				
1.1.3.		Benefici socio assistenziali per il personale	4.242.124,00			4.242.124,00	2.864.408,17	471.352,11	3.335.760,28		0,00	906.363,72	
		Totale 1.1.2. - ONERI PER IL PERSONALE											
		USCITE PER L'ACQUISTO DI BENI											

AGENZIA PER LA RAPP.ZA NEGOZIALE DELLE PUBBLICHE AMM.NI
RENDICONTO FINANZIARIO GESTIONALE ESERCIZIO 2014



USCITE

Codice	Denominazione	Gestione della Competenza 2014										
		Previsioni			Somme Impegnate				Diff. rispetto alle Previsioni			
		Iniziali	In +	In -	Definitive (3+4-5)	Pagate	Rimaste da Pagare	Totale Impegni (7 + 8)	In Più (9 - 6)	In Meno (6 - 9)		
1	2	3	4	5	6	7	8	9	10	11		
1.1.3.001.	DI CONSUMO E DI SERVIZI Uscite per l'acquisto di cancelleria, stampati e mat. di consumo	12.000,00			12.000,00	2.992,63		2.992,63			9.007,37	
1.1.3.002.	Acquisto di libri, giornali, riviste, altre pubblicazioni o stampa e quote associative	10.000,00			10.000,00	9.460,65	17,08	9.477,73			522,27	
1.1.3.003.	Acquisto di materiale d'uso e consumo											
1.1.3.004.	Affitto locali ed oneri accessori	1.100.000,00			1.100.000,00	849.304,54	209.750,67	1.059.055,21			40.944,79	
1.1.3.005.	Uscite di rappresentanza	60.000,00			60.000,00	25.622,04	4.726,43	30.348,47			29.651,53	
1.1.3.006.	Uscite per i servizi informatici	50.000,00			50.000,00	13.993,69	1.984,23	15.977,81			34.022,19	
1.1.3.007.	Uscite per assistenza manutenzione noleggio ed adattamento di locali, impianti fissi, macchinari, mobili											
1.1.3.008.	Uscite postali, telefoniche e collegamenti informatici	25.300,00			25.300,00	19.657,46	5.641,67	25.299,13			0,87	
1.1.3.009.	Uscite autonoleggio ed altri mezzi di trasporto	15.092,00			15.092,00	13.360,30	633,12	13.993,42			1.098,58	
1.1.3.010.	Uscite per energia elettrica	36.000,00			36.000,00	10.334,57	24.000,00	34.334,57			1.665,43	
1.1.3.011.	Trasporti e facchinaggio	500,00			500,00	291,58		291,58			208,42	
1.1.3.012.	Premi di assicurazioni	6.000,00			6.000,00	3.600,00		3.600,00			2.400,00	
1.1.3.014.	Uscite per pulizia e smaltimento rifiuti	70.000,00			70.000,00	35.840,02	7.658,09	43.498,11			26.501,89	
1.1.3.019.	Uscite varie	1.500,00			1.500,00						1.500,00	

AGENZIA PER LA RAPP. ZA NEGOZIALE DELLE PUBBLICHE AMM.NI
RENDICONTO FINANZIARIO GESTIONALE ESERCIZIO 2014



Capitolo		Gestione della Competenza 2014									
		Previsioni			Somme Impegnate			Diff. rispetto alle Previsioni			
Codice	Denominazione	Iniziali	Variazioni		Definitive (3+4-5)	Pagate	Rimaste da Pagare	Totale Impegni (7 + 8)	In Più (9 - 6)	In Meno (6 - 9)	
			In +	In -							
1	2	3	4	5	6	7	8	9	10	11	
1.2.1.020.	Uscite per comunicazione ed informazione pubblica	62.000,00			62.000,00	61.188,00		61.188,00		812,00	
1.2.1.021.	Spese per incontri e comitati tecnici su problematiche della contrattazione	20.000,00			20.000,00					20.000,00	
1.2.1.022.	Uscite per convenzioni	50.000,00			50.000,00	37.499,99	37.499,99	37.499,99		12.500,01	
1.2.3.	Totale 1.2.1. - USCITE PER PRESTAZIONI ISTITUZIONALI ONERI FINANZIARI	274.200,00	7.100,00	7.100,00	274.200,00	155.365,55	79.991,75	235.357,30	0,00	38.842,70	
1.2.3.001.	Spese e commissioni bancarie	4.000,00			4.000,00	2.665,22	1.232,20	3.897,42		102,58	
1.2.4.	Totale 1.2.3. - ONERI FINANZIARI ONERI TRIBUTARI	4.000,00			4.000,00	2.665,22	1.232,20	3.897,42	0,00	102,58	
1.2.4.001.	Imposte, tasse e tributi vari	375.000,00			375.000,00	300.870,80	10.174,12	311.044,92		63.955,08	
1.2.5.	Totale 1.2.4. - ONERI TRIBUTARI POSTE CORRETTIVE E COMPENSATIVE DI ENTRATE CORRENTI	375.000,00			375.000,00	300.870,80	10.174,12	311.044,92	0,00	63.955,08	
1.2.5.001.	Restituzione rimborsi diversi	2.500,00			2.500,00					2.500,00	
1.2.5.002.	Versamenti al Bilancio dello Stato risparmi forzosi - Spending review	190.000,00			190.000,00	189.493,00		189.493,00		507,00	
1.2.6.	Totale 1.2.5. - POSTE CORRETTIVE E COMPENSATIVE DI ENTRATE CORRENTI USCITE NON CLASSIFICABILI IN ALTRE VOCI	192.500,00			192.500,00	189.493,00		189.493,00	0,00	3.007,00	
1.2.6.001.	Fondo di riserva per uscite impreviste	100.000,00			100.000,00					100.000,00	

USCITE

Gestione della Competenza 2014


Codice	Capitolo	Denominazione	Previsioni					Somme Impegnate			Diff. rispetto alle Previsioni	
			Iniziali	Variazioni		Definitive (3+4-5)	Pagate	Rimaste da Pagare	Totale Impegni (7 + 8)	In Più (9 - 6)	In Meno (6 - 9)	
				In +	In -							
1	2		3	4	5	6	7	8	9	10	11	
1.2.6.002.		Fondo speciale per i rinnovi contrattuali in corso										
		Totale 1.2.6. - USCITE NON CLASSIFICABILI IN ALTRE VOCI	100.000,00			100.000,00				0,00	100.000,00	
		Totale 1.2. - INTERVENTI DIVERSI	945.700,00	7.100,00	7.100,00	945.700,00	648.394,57	91.395,07	739.792,64		205.907,36	
		Totale generale 1. - TITOLO I - USCITE CORRENTI	7.055.716,00	7.100,00	7.100,00	7.055.716,00	4.818.621,72	951.395,86	5.770.017,58		1.285.698,42	
2.1.2.		2. - TITOLO II - USCITE IN CONTO CAPITALE										
		2.1. - INVESTIMENTI										
2.1.2.		ACQUISIZIONE DI IMMOBILIZZAZIONI TECNICHE										
2.1.2.001.		Acquisto di mobili, macchine d'ufficio, attrezzature varie ed automezzi										
2.1.2.002.		Acquisto di beni, macchine ed attrezzature per l'informatizzazione dell'Agenzia	67.562,00			67.562,00	15.397,51	2.257,00	17.654,51		49.907,49	
2.1.2.003.		Licenze d'uso software	140.000,00			140.000,00	24.182,84	604,14	24.786,98		115.213,02	
2.1.4.		Totale 2.1.2. - ACQUISIZIONE DI IMMOBILIZZAZIONI TECNICHE	207.562,00			207.562,00	39.580,35	2.861,14	42.441,49	0,00	165.120,51	
2.1.4.003.		CONCESSIONE DI CREDITI ED ANTICIPAZIONI										
		Utilizzo fondo spese legali e contenziose	30.000,00			30.000,00	27.767,87		27.767,87		2.232,13	
2.1.4.005.		Utilizzo Fondo Oneri Futuri (Sede)	300.000,00			300.000,00					300.000,00	

AGENZIA PER LA RAPP.ZA NEGOZIALE DELLE PUBBLICHE AMM.NI
RENDICONTO FINANZIARIO GESTIONALE ESERCIZIO 2014



Capitolo		Gestione della Competenza 2014										
		Previsioni		Somme Impegnate			Diff. rispetto alle Previsioni					
Codice	Denominazione	Iniziali	In +	In -	Definitive (3+4-5)	Pagate	Rimaste da Pagare	Totale Impegni (7 + 8)	In Più (9 - 6)	In Meno (6 - 9)		
1	2	3	4	5	6	7	8	9	10	11		
2.1.5.	Totale 2.1.4. - CONCESSIONE DI CREDITI ED ANTICIPAZIONI INDENNITA' DI ANZIANITA' E SIMILARI AL PERSONALE CESSATO DAL SERVIZIO	330.000,00			330.000,00	27.767,87		27.767,87	0,00	302.232,13		
2.1.5.001.	Utilizzo fondo trattamento fine rapporto	170.000,00			170.000,00	106.164,50		106.164,50		63.835,50		
	Totale 2.1.5. - INDENNITA' DI ANZIANITA' E SIMILARI AL PERSONALE CESSATO DAL SERVIZIO	170.000,00			170.000,00	106.164,50		106.164,50	0,00	63.835,50		
	Totale 2.1. - INVESTIMENTI	707.562,00	0,00	0,00	707.562,00	173.512,72	2.861,14	176.373,86		531.188,14		
	Totale generale 2. - TITOLO II - USCITE IN CONTO CAPITALE	707.562,00	0,00	0,00	707.562,00	173.512,72	2.861,14	176.373,86		531.188,14		
4.1.1.	4. - TITOLO IV - PARTITE DI GIRO											
4.1.1.001.	4.1. - USCITE AVENTI NATURA DI PARTITE DI GIRO	1.950.000,00			1.950.000,00	968.485,44		968.485,44		981.514,56		
4.1.1.002.	Ritenute erariali	550.000,00			550.000,00	283.483,52	766,36	284.249,88		265.750,12		
4.1.1.005.	Ritenute previdenziali e assistenziali	80.000,00			80.000,00	31.256,43	59,21	31.315,64		48.684,36		
4.1.1.006.	Partite in conto sospeso	70.000,00			70.000,00	34.913,03		34.913,03		35.086,97		
	Somme pagate per conto terzi	2.650.000,00			2.650.000,00	1.318.138,42	825,57	1.318.963,99	0,00	1.331.036,01		
	Totale 4.1. - USCITE AVENTI NATURA DI PARTITE DI GIRO	2.650.000,00	0,00	0,00	2.650.000,00	1.318.138,42	825,57	1.318.963,99		1.331.036,01		

AGENZIA PER LA RAPP.ZA NEGOZIALE DELLE PUBBLICHE AMM.NI
RENDICONTO FINANZIARIO GESTIONALE ESERCIZIO 2014



USCITE

Codice	Capitolo	Denominazione	Gestione della Competenza 2014						Diff. rispetto alle Previsioni	
			Iniziali	Previsioni		Somme impegnate		In Più (9 - 6)	In Meno (6 - 9)	
				In +	In -	Pagate	Rimaste da Pagare			Totale Impegni (7 + 8)
1	2	3	4	5	6	7	8	9	10	11
	<u>NATURA DI PARTITE DI GIRO</u>									
	Totale generale 4. - TITOLO IV - PARTITE DI GIRO	2.650.000,00	0,00	0,00	2.650.000,00	1.318.138,42	825,57	1.318.963,99		1.331.036,01
	Totale 55. - DIREZIONE STUDI, RISORSE E SERVIZI	10.413.278,00	7.100,00	7.100,00	10.413.278,00	6.310.272,86	955.082,57	7.265.355,43		3.147.922,57
	<u>56. - DIREZIONE PIANIFICAZIONE STRATEGICA E COMUNICAZIONE ISTITUZIONALE</u>									
	<u>1. - TITOLO I - USCITE CORRENTI</u>									
	<u>1.1. - FUNZIONAMENTO</u>									
1.1.2.	ONERI PER IL PERSONALE									
1.1.2.001.	Stipendi e assegni fissi al personale									
1.1.2.005.	Oneri previdenziali ed assistenziali a carico dell'Agenzia									
1.1.2.008.	Compensi per lavoro straordinario									
1.1.2.011.	Fondo per trattamenti accessori personale dirigente 2^ fascia									
1.1.3.	Totale 1.1.2. - ONERI PER IL PERSONALE								0,00	0,00
1.1.3.012.	USCITE PER L'ACQUISTO DI BENI DI CONSUMO E DI SERVIZI									
	Premi di assicurazioni									

**AGENZIA PER LA RAPP.ZA NEGOZIALE DELLE PUBBLICHE AMM.NI
RENDICONTO FINANZIARIO GESTIONALE ESERCIZIO 2014**



USCITE

Capitolo		Gestione della Competenza 2014										
Codice	Denominazione	Previsioni			Somme Impegnate				Diff. rispetto alle Previsioni			
		Iniziali	Variazioni		Definitive (3+4-5)	Pagate	Rimaste da Pagare	Totale Impegni (7+8)	In Più (9-6)	In Meno (6-9)		
1	2	3	4	5	6	7	8	9	10	11		
4.1.1.002.	Ritenute previdenziali e assistenziali											
4.1.1.005.	Partite in conto sospeso											
4.1.1.006.	Somme pagate per conto terzi											
	Totale 4.1.1. - USCITE AVENTI NATURA DI PARTITE DI GIRO											
	<i>Totale 4.1. - USCITE AVENTI NATURA DI PARTITE DI GIRO</i>	0,00	0,00	0,00	0,00	0,00	0,00	0,00	0,00	0,00		
	<i>Totale generale 4. - TITOLO IV - PARTITE DI GIRO</i>	0,00	0,00	0,00	0,00	0,00	0,00	0,00	0,00	0,00		
	Totale 56. - DIREZIONE PIANIFICAZIONE STRATEGICA E COMUNICAZIONE ISTITUZIONALE	0,00	0,00	0,00	0,00	0,00	0,00	0,00	0,00	0,00		
	57. - U.O. RELAZIONI SINDACALI											
	1. - TITOLO I - USCITE CORRENTI											
	1.1. - FUNZIONAMENTO											
1.1.2.	ONERI PER IL PERSONALE											
1.1.2.005.	Oneri previdenziali ed assistenziali a carico dell'Agencia											
1.1.2.011.	Fondo per trattamenti accessori personale dirigente 2 ^a fascia											
1.1.2.012.	Fondo per trattamenti accessori personale aree											

AGENZIA PER LA RAPP.ZA NEGOZIALE DELLE PUBBLICHE AMMINI.NI
RENDICONTO FINANZIARIO GESTIONALE ESERCIZIO 2014



Capitolo		Gestione della Competenza 2014									
Codice	Denominazione	Previsioni				Somme Impegnate			Diff. rispetto alle Previsioni		
		Iniziali	Variazioni		Definitive (3+4-5)	Pagate	Rimaste da Pagare	Totale Impegni (7 + 8)	In Più (9 - 6)	In Meno (6 - 9)	
			In +	In -							
1	2	3	4	5	6	7	8	9	10	11	
	Totale 1.1.2. - ONERI PER IL PERSONALE										
	<u>Totale 1.1. - FUNZIONAMENTO</u>	0,00	0,00	0,00	0,00	0,00	0,00	0,00	0,00	0,00	
	Totale generale 1. - TITOLO I - USCITE CORRENTI	0,00	0,00	0,00	0,00	0,00	0,00	0,00	0,00	0,00	
	<u>Totale 57. - U.O. RELAZIONI SINDACALI</u>	0,00	0,00	0,00	0,00	0,00	0,00	0,00	0,00	0,00	

USCITE

AGENZIA PER LA RAPP. ZA NEGOZIALE DELLE PUBBLICHE AMM. NI
RENDICONTO FINANZIARIO GESTIONALE ESERCIZIO 2014

USCITE

Capitolo		Gestione della Competenza 2014										
Codice	Denominazione	Iniziali	Previsioni		Definitive (3+4-5)	Pagate	Rimaste da Pagare	Totale Impegni (7 + 8)	Diff. rispetto alle Previsioni			
			In +	In -					In Più (9 - 6)	In Meno (6 - 9)		
1	2	3	4	5	6	7	8	9	10	11		
	Riepilogo dei Titoli											
	Riepilogo dei titoli Centro Resp. Amm.va DIREZIONE DI CONTRATTAZIONE 1											
	Titolo /	0,00	0,00	0,00	0,00	0,00	0,00	0,00	0,00	0,00	0,00	
	Totale delle uscite Centro Resp. Amm.va DIREZIONE DI CONTRATTAZIONE 1	0,00	0,00	0,00	0,00	0,00	0,00	0,00	0,00	0,00	0,00	
	Riepilogo dei titoli Centro											
	Resp. Amm.va DIREZIONE DI CONTRATTAZIONE 2											
	Titolo /	0,00	0,00	0,00	0,00	0,00	0,00	0,00	0,00	0,00	0,00	
	Totale delle uscite Centro Resp. Amm.va DIREZIONE DI CONTRATTAZIONE 2	0,00	0,00	0,00	0,00	0,00	0,00	0,00	0,00	0,00	0,00	
	Riepilogo dei titoli Centro											
	Resp. Amm.va U.O. OSSERVATORIO, CONTRATTAZIONE INTEGRATIVA E AFFARI GIURIDICI											
	Titolo /	0,00	0,00	0,00	0,00	0,00	0,00	0,00	0,00	0,00	0,00	
	Totale delle uscite Centro Resp. Amm.va U.O. OSSERVATORIO,	0,00	0,00	0,00	0,00	0,00	0,00	0,00	0,00	0,00	0,00	


AGENZIA PER LA RAPPRESENTAZIONE A NEGIZIALE DELLE PUBBLICHE AMMINISTRAZIONI
RENDICONTO FINANZIARIO GESTIONALE ESERCIZIO 2014

USCITE

Capitolo		Gestione della Competenza 2014										
Codice	Denominazione	Previsioni			Somme Impegnate			Diff. rispetto alle Previsioni				
		Iniziali	Variazioni		Pagate	Rimaste da Pagare	Totale Impegni (7+8)	In Più (9-6)	In Meno (6-9)			
1	2	3	4	5	6	7	8	9	10	11		
	Resp. Amm.va U.O. RELAZIONI SINDACALI											
	Totale delle uscite Centro Resp. Amm.va U.O. RELAZIONI SINDACALI	0,00	0,00	0,00	0,00	0,00	0,00	0,00	0,00	0,00		
	Totale delle uscite	10.413.278,00	7.100,00	7.100,00	10.413.278,00	6.310.272,86	955.082,57	7.265.355,43		3.147.922,57		
	Disavanzo Amministrazione											
	Avanzo Finanziario					2.157.249,43		1.932.659,44	1.932.659,44			
	Avanzo di Cassa											
	Totale a Pareggio	10.413.278,00	7.100,00	7.100,00	10.413.278,00	8.467.522,29	955.082,57	9.198.014,87		1.215.263,13		

Dott. Pierluigi MASTROGIUSEPPE
Pierluigi Mastrogiuseppe

AGENZIA PER LA RAPP. ZA NEGOZIALE DELLE PUBBLICHE AMM.NI
RENDICONTO FINANZIARIO GESTIONALE ESERCIZIO 2014



ENTRATE

Capitolo Codice	Gestione dei Residui 2014					Gestione di Cassa 2014					Totale dei Residui Attivi al Termine dell'Esercizio 2014 (8 + 14)
	Residui Attivi al 1° Gennaio 2014	Riscossi	Rimasti da Riscuotere	Totale (13 + 14)	Variazioni In più (15 - 12) In meno (12 - 15)	Previsioni	Riscossioni (7 + 13)	Dif. rispetto alle Previsioni In Più (19 - 18) In Meno (18 - 19)	Totale		
	12	13	14	15	16 17	18	19	20 21	22		
1.2.1.											
1.2.1.001.						3.850.162,00	3.906.000,00	55.838,00			
1.2.4.						3.850.162,00	3.906.000,00	55.838,00	0,00		
1.2.4.001.	4.576.796,89	4.507.775,13	69.021,76	4.576.796,89		8.071.116,00	7.719.402,41	351.713,59	758.802,47		
	4.576.796,89	4.507.775,13	69.021,76	4.576.796,89		8.071.116,00	7.719.402,41	351.713,59	758.802,47		
	4.576.796,89	4.507.775,13	69.021,76	4.576.796,89	0,00	11.921.278,00	11.625.402,41	55.838,00	351.713,59		
1.3.1.											
1.3.1.001							136,86	136,86	0,00		
1.3.3.							136,86	136,86	0,00		

**AGENZIA PER LA RAPP.ZA NEGOZIALE DELLE PUBBLICHE AMM.NI
RENDICONTO FINANZIARIO GESTIONALE ESERCIZIO 2014**

ENTRATE

Capitolo Codice	Gestione dei Residui 2014					Gestione di Cassa 2014					Totale dei Residui Attivi al Termine dell'Esercizio 2014 (8 + 14)	
	Residui Attivi al 1° Gennaio 2014	Riscossi	Rimasti da Riscuotere	Totale (13 + 14)	Variazioni In più (15 - 12)	In meno (12 - 15)	Previsioni	Riscossioni (7 + 13)	Diff. rispetto alle Previsioni In Più (19 - 18)	In Meno (18 - 19)		21
1	12	13	14	15	16	17	18	19	20	21	22	
1.3.3.001.	52.647,94	52.647,94		52.647,94			72.000,00	79.376,47	7.376,47		31.076,12	
	52.647,94	52.647,94		52.647,94			72.000,00	79.376,47	7.376,47	0,00	31.076,12	
	52.647,94	52.647,94	0,00	52.647,94	0,00	0,00	72.000,00	79.513,33	7.513,33	0,00	31.076,12	
	4.629.444,83	4.560.423,07	69.021,76	4.629.444,83	0,00	0,00	11.993.278,00	11.704.915,74	63.351,33	351.713,59	789.878,59	
2.1.4.												
2.1.4.001.	0,00	0,00	0,00	0,00	0,00	0,00	0,00	13.701,38	13.701,38	0,00	0,00	
	0,00	0,00	0,00	0,00	0,00	0,00	0,00	13.701,38	13.701,38	0,00	0,00	
	0,00	0,00	0,00	0,00	0,00	0,00	0,00	13.701,38	13.701,38	0,00	0,00	

**AGENZIA PER LA RAPPRESENTAZIONE DELLE PUBBLICHE AMMINISTRAZIONI
RENDICONTO FINANZIARIO GESTIONALE ESERCIZIO 2014**



ENTRATE

Capitolo Codice	Gestione dei Residui 2014					Gestione di Cassa 2014					Totale dei Residui Attivi al Termine dell'Esercizio 2014 (8 + 14)	
	Residui Attivi al 1° Gennaio 2014	Riscossi	Rimasti da Riscuotere	Totale (13 + 14)	Variazioni		Previsioni	Riscossioni (7 + 13)	Diff. rispetto alle Previsioni			
					In più (15 - 12)	In meno (12 - 15)			In Più (19 - 18)	In Meno (18 - 19)		
12	13	14	15	16	17	18	19	20	21	22		
1												
4.1.1.												
4.1.1.001.							1.950.000,00	968.485,44	981.514,56			
4.1.1.002.							550.000,00	284.249,88	265.750,12			
4.1.1.005.	16.268,66	16.268,66		16.268,66			90.000,00	37.948,55	52.051,45			9.635,75
4.1.1.006.	16.268,66	16.268,66		16.268,66			70.000,00	34.913,03	35.086,97			
	16.268,66	16.268,66	0,00	16.268,66	0,00	2.660.000,00	1.325.595,90	1.334.403,10	9.635,75			9.635,75
	16.268,66	16.268,66	0,00	16.268,66	0,00	2.660.000,00	1.325.595,90	1.334.403,10	9.635,75			9.635,75
	4.645.713,49	4.576.691,73	69.021,76	4.645.713,49	0,00	14.653.278,00	13.044.214,02	77.052,71	1.686.116,69			799.514,34

ENTRATE

Capitolo	Gestione dei Residui 2014				Gestione di Cassa 2014				Totale dei Residui Attivi al Termine dell'Esercizio 2014 (8 + 14)		
	Residui Attivi al 1° Gennaio 2014	Riscossi	Rimasti da Riscuotere	Totale (13 + 14)	Variazioni	Previsioni	Riscossioni	Diff. rispetto alle Previsioni			
Codice	12	13	14	15	In più (15 - 12)	In meno (12 - 15)	In Più (19 - 18)	In Meno (18 - 19)	20	21	22
1											
1.2.4.											
1.2.4.001.	19.791,35		19.791,35	19.791,35			19.791,35			20.085,00	19.791,35
	19.791,35		19.791,35	19.791,35			19.791,35	0,00	0,00	20.085,00	19.791,35
	19.791,35	0,00	19.791,35	19.791,35	0,00	0,00	19.791,35	0,00	0,00	20.085,00	19.791,35
	19.791,35	0,00	19.791,35	19.791,35	0,00	0,00	19.791,35	0,00	0,00	20.085,00	19.791,35
2.1.4.											
2.1.4.001.	166.856,21		166.856,21	166.856,21			166.856,21			166.856,00	166.856,21
	166.856,21		166.856,21	166.856,21			166.856,21	0,00	0,00	166.856,00	166.856,21
	166.856,21	0,00	166.856,21	166.856,21	0,00	0,00	166.856,21	0,00	0,00	166.856,00	166.856,21
	166.856,21	0,00	166.856,21	166.856,21	0,00	0,00	166.856,21	0,00	0,00	166.856,00	166.856,21

AGENZIA PER LA RAPP. ZA NEGOZIALE DELLE PUBBLICHE AMM.NI
RENDICONTO FINANZIARIO GESTIONALE ESERCIZIO 2014



ENTRATE

Capitolo Codice	Gestione dei Residui 2014				Gestione di Cassa 2014				Totale dei Residui Attivi al Termine dell'Esercizio 2014 (8 + 14)			
	Residui Attivi al 1° Gennaio 2014	Riscossi	Rimasti da Riscuotere	Totale (13 + 14)	Variazioni		Previsioni	Riscossioni		Diff. rispetto alle Previsioni		
	12	13	14	15	In più (15 - 12)	In meno (12 - 15)	18	(7 + 13)	In Più (19 - 18)	In Meno (18 - 19)	21	22
1					16	17		19	20			22
4.1.1.												
4.1.1.001.												
4.1.1.002.												
4.1.1.005.	64.017,76		64.017,76	64.017,76								64.017,76
4.1.1.006.	64.017,76		64.017,76	64.017,76					0,00	0,00		64.017,76
4.1.1.007.	64.017,76	0,00	64.017,76	64.017,76	0,00	0,00	0,00	0,00	0,00	0,00		64.017,76
4.1.1.008.	64.017,76	0,00	64.017,76	64.017,76	0,00	0,00	0,00	0,00	0,00	0,00		64.017,76
	250.665,32	0,00	250.665,32	250.665,32	0,00	0,00	186.941,00	0,00	0,00	186.941,00		250.665,32

AGENZIA PER LA RAPP. ZA NEGOZIALE DELLE PUBBLICHE AMM. NI
 RENDICONTO FINANZIARIO GESTIONALE ESERCIZIO 2014



ENTRATE

Capitolo -Codice	Gestione dei Residui 2014										Gestione di Cassa 2014			Totale dei Residui Attivi al Termine dell'Esercizio 2014 (8 + 14)
	Residui Attivi al 1° Gennaio 2014	Riscossi	Rimasti da Riscuotere	Totale (13 + 14)	Variazioni		Previsioni	Riscossioni (7 + 13)	Diff. rispetto alle Previsioni		Totale dei Residui Attivi al Termine dell'Esercizio 2014 (8 + 14)			
					In più (15 - 12)	In meno (12 - 15)			In Più (19 - 18)	In Meno (18 - 19)				
12	13	14	15	16	17	18	19	20	21	22				
	4.629.444,83	4.560.423,07	69.021,76	4.629.444,83	0,00	0,00	11.993.278,00	11.704.915,74	0,00	288.362,26	789.878,59			
	0,00	0,00	0,00	0,00	0,00	0,00	0,00	13.701,38	13.701,38	0,00	0,00			
	16.268,66	16.268,66	0,00	16.268,66	0,00	0,00	2.660.000,00	1.325.596,90	0,00	1.334.403,10	9.635,75			
	4.645.713,49	4.576.691,73	69.021,76	4.645.713,49	0,00	0,00	14.653.278,00	13.044.214,02	13.701,38	1.622.765,36	799.514,34			
	19.791,35	0,00	19.791,35	19.791,35	0,00	0,00	20.085,00	0,00	0,00	20.085,00	19.791,35			
	166.856,21	0,00	166.856,21	166.856,21	0,00	0,00	166.856,00	0,00	0,00	166.856,00	166.856,21			
	64.017,76	0,00	64.017,76	64.017,76	0,00	0,00	0,00	0,00	0,00	0,00	64.017,76			
	250.665,32	0,00	250.665,32	250.665,32	0,00	0,00	186.941,00	0,00	0,00	186.941,00	250.665,32			
	4.896.378,81	4.576.691,73	319.687,08	4.896.378,81	0,00	0,00	14.840.219,00	13.044.214,02	13.701,38	1.809.706,36	1.050.179,66			

AGENZIA PER LA RAPP.ZA NEGOZIALE DELLE PUBBLICHE AMM.NI
RENDICONTO FINANZIARIO GESTIONALE ESERCIZIO 2014



ENTRATE

Capitolo	Gestione dei Residui 2014				Gestione di Cassa 2014				Totale dei Residui Attivi al Termine dell'Esercizio 2014 (8 + 14)		
	Residui Attivi al 1° Gennaio 2014	Riscossi	Rimasti da Riscuotere	Totale (13 + 14)	Variazioni	Previsioni	Riscossioni	Diff. rispetto alle Previsioni			
Codice	12	13	14	15	In più (15 - 12)	In meno (12 - 15)	In Più (19 - 18)	In Meno (18 - 19)	22		
1	12	13	14	15	16	17	18	19	20	21	22
	4.896.378,81	4.576.691,73	319.687,08	4.896.378,81	0,00	0,00	14.840.219,00	13.044.214,02	0,00	1.796.004,98	1.050.179,66

AGENZIA PER LA RAPPRESENTAZIONE DELLE PUBBLICHE AMMINISTRAZIONI
RENDICONTO FINANZIARIO GESTIONALE ESERCIZIO 2014

USCITE

Capitolo Codice	Gestione del Residui 2014				Gestione di Cassa 2014				Totale dei Residui Passivi al Termine dell'Esercizio 2014 (8 + 14)			
	Residui Passivi al 1° Gennaio 2014	Pagati	Rimasti da Pagare	Totale (13 + 14)	Variazioni	Previsioni	Pagamenti (7 + 13)	Diff. rispetto alle Previsioni				
	12	13	14	15	In più (15 - 12)	In meno (12 - 15)	18	In Più (19 - 18)	In Meno (18 - 19)	20	21	22
1												
1.1.2.011.												
	0,00	0,00	0,00	0,00	0,00	0,00	0,00	0,00	0,00	0,00	0,00	0,00
	0,00	0,00	0,00	0,00	0,00	0,00	0,00	0,00	0,00	0,00	0,00	0,00
	0,00	0,00	0,00	0,00	0,00	0,00	0,00	0,00	0,00	0,00	0,00	0,00
1.1.1.												
1.1.1.001.	124.698,05	122.649,43	2.048,62	124.698,05			446.000,00	409.272,67	36.727,33			127.778,02
1.1.1.002.	332,80	332,80		332,80			10.000,00	412,80	9.587,20			
1.1.1.003.	2.130,09	2.130,09		2.130,09			6.000,00	3.983,47	2.016,53			

**AGENZIA PER LA RAPPRESENTAZIONE NEGOZIALE DELLE PUBBLICHE AMMINISTRAZIONI
RENDICONTO FINANZIARIO GESTIONALE ESERCIZIO 2014**



USCITE

Capitolo	Gestione dei Residui 2014						Gestione di Cassa 2014				Totale dei Residui Passivi al Termine dell'Esercizio 2014 (8 + 14)
	Residui Passivi al 1° Gennaio 2014	Pagati	Rimasti da Pagare	Totale (13 + 14)	Variazioni		Previsioni	Pagamenti (7 + 13)	Diff. rispetto alle Previsioni		
					In più (15 - 12)	In meno (12 - 15)			In Più (19 - 18)	In Meno (18 - 19)	
1	12	13	14	15	16	17	18	19	20	21	22
1.1.1.004.	8.515,99	8.515,99		8.515,99			53.000,00	41.320,98		11.679,02	8.504,99
1.1.2.	135.676,93	133.628,31	2.048,62	135.676,93			515.000,00	454.989,92	0,00	60.010,08	136.283,01
1.1.2.001.	51.037,57		51.037,57	51.037,57			1.585.027,00	1.070.292,19		514.734,81	51.037,57
1.1.2.002.	4.783,90	4.783,90		4.783,90			82.000,00	47.287,67		34.712,33	10.356,22
1.1.2.003.	436,60	436,60		436,60			8.000,00	2.857,52		5.142,48	450,91
1.1.2.005.	62.488,09	4.721,56	57.766,53	62.488,09			800.000,00	654.103,57		145.896,43	76.598,42
1.1.2.007.	4.227,31	4.227,31		4.227,31			15.000,00	11.439,00		3.561,00	2.120,00
1.1.2.008.	20.734,24	20.734,24		20.734,24			170.000,00	114.591,93		55.408,07	19.196,40
1.1.2.009.	11.956,45	3.803,99	8.152,46	11.956,45			10.000,00	4.022,99		5.977,01	11.902,37
1.1.2.010.	208.875,17	130.225,76	78.649,41	208.875,17			650.000,00	603.438,29		46.561,71	245.174,85
1.1.2.011.	271.480,58	166.131,78	105.348,80	271.480,58			394.000,00	384.084,41		9.915,59	270.941,00
1.1.2.012.	147.299,42	131.586,71	15.712,71	147.299,42			430.000,00	421.025,11		8.974,89	85.944,19
1.1.2.013.	14.811,00	14.811,00		14.811,00			33.215,00	32.728,34		486,66	14.297,66
1.1.3.	798.130,33	481.462,85	316.667,48	798.130,33			4.177.242,00	3.345.871,02	0,00	831.370,98	788.019,59

**AGENZIA PER LA RAPP.ZA NEGOZIALE DELLE PUBBLICHE AMM.NI
RENDICONTO FINANZIARIO GESTIONALE ESERCIZIO 2014**



USCITE

Capitolo Codice	Gestione dei Residui 2014					Gestione di Cassa 2014				Totale dei Residui Passivi al Termine dell'Esercizio 2014 (8 + 14)	
	Residui Passivi al 1° Gennaio 2014	Pagati	Rimasti da Pagare	Totale (13 + 14)	Variazioni		Previsioni	Pagamenti (7 + 13)	Diff. rispetto alle Previsioni		
					In più (15 - 12)	In meno (12 - 15)			In Più (19 - 18)		In Meno (18 - 19)
12	13	14	15	16	17	18	19	20	21	22	
1											
1.1.3.001.	2.701,68	2.701,68		2.701,68		13.000,00	5.694,31		7.305,69		
1.1.3.002.						10.000,00	9.460,65		539,35		17,08
1.1.3.003.											
1.1.3.004.	338.012,27	195.621,14	142.391,13	338.012,27		1.250.000,00	1.044.925,66		205.074,32		352.141,80
1.1.3.005.											
1.1.3.006.	5.882,30	5.773,28	109,02	5.882,30		60.000,00	31.395,32		28.604,68		4.835,45
1.1.3.007.	1.984,22	1.984,22		1.984,22		50.000,00	15.977,80		34.022,20		1.984,23
1.1.3.008.	860,19	860,19		860,19		32.000,00	20.517,65		11.482,35		5.641,67
1.1.3.009.	4.271,87	3.031,37	1.240,50	4.271,87		20.000,00	16.391,67		3.608,33		1.873,62
1.1.3.010.	7.786,21	7.786,21		7.786,21		36.000,00	18.120,78		17.879,22		24.000,00
1.1.3.011.						500,00	291,58		208,42		
1.1.3.012.						6.000,00	3.600,00		2.400,00		
1.1.3.014.	3.191,95	3.191,95		3.191,95		68.000,00	39.031,97		28.968,03		7.658,09
1.1.3.019.						1.500,00	1.500,00		1.500,00		

AGENZIA PER LA RAPP.ZA NEGOZIALE DELLE PUBBLICHE AMM.NI
RENDICONTO FINANZIARIO GESTIONALE ESERCIZIO 2014



USCITE

Capitolo	Gestione dei Residui 2014				Gestione di Cassa 2014				Totale dei Residui Passivi al Termine dell'Esercizio 2014 (8 + 14)				
	Residui Passivi al 1° Gennaio 2014	Pagati	Rimasti da Pagare	Totale (13 + 14)	Variazioni		Previsioni	Pagamenti (7 + 13)		Diff. rispetto alle Previsioni			
Codice	12	13	14	15	In più (15 - 12)	In meno (12 - 15)	18	19	In Più (19 - 18)	In Meno (18 - 19)	20	21	22
1					16	17	18	19	20	21	20	21	22
1.1.3.022.							1.500,00			1.500,00			
	364.690,69	220.950,04	143.740,65	364.690,69			1.548.500,00	1.205.407,41	0,00	343.092,59			398.151,94
	1.298.497,95	836.041,20	462.456,75	1.298.497,95	0,00	0,00	6.240.742,00	5.006.268,35	0,00	1.234.473,65			1.322.454,54
1.2.1.													
1.2.1.001.	8.000,00	8.000,00		8.000,00			8.900,00	8.000,00		900,00			
1.2.1.002.													
1.2.1.003.	41.552,84	40.112,84	1.440,00	41.552,84			80.100,00	79.657,07		442,93			32.895,77
1.2.1.004.													
1.2.1.014.													
1.2.1.015.													
1.2.1.016.													
1.2.1.018.	14.762,82	13.368,52	1.374,30	14.762,82			74.000,00	68.021,84		5.978,16			12.410,29

AGENZIA PER LA RAPP. ZA NEGOZIALE DELLE PUBBLICHE AMM. NI
RENDICONTO FINANZIARIO GESTIONALE ESERCIZIO 2014



USCITE

Capitolo	Gestione dei Residui 2014						Gestione di Cassa 2014				Totale dei Residui Passivi al Termine dell'Esercizio 2014 (8 + 14)
	Residui Passivi al 1° Gennaio 2014	Pagati	Rimasti da Pagare	Totale (13 + 14)	Variazioni		Previsioni	Pagamenti (7 + 13)	Diff. rispetto alle Previsioni		
Codice	12	13	14	15	16	17	18	19	20	21	22
1											
1.2.1.020.							62.000,00	61.188,00		812,00	
1.2.1.021.							20.000,00			20.000,00	
1.2.1.022.	48.710,80	48.433,80	277,00	48.710,80			130.000,00	48.433,80		81.566,20	37.776,99
1.2.3.	113.026,46	109.935,16	3.091,30	113.026,46			375.000,00	265.300,71	0,00	109.699,29	83.083,05
1.2.3.001.	580,80		580,80	580,80			4.000,00	2.665,22		1.334,78	1.813,00
1.2.4.	580,80		580,80	580,80			4.000,00	2.665,22	0,00	1.334,78	1.813,00
1.2.4.001.	23.114,13	7.351,81	15.762,32	23.114,13			380.000,00	308.222,61		71.777,39	25.936,44
1.2.5.	23.114,13	7.351,81	15.762,32	23.114,13			380.000,00	308.222,61	0,00	71.777,39	25.936,44
1.2.5.001.							2.500,00			2.500,00	
1.2.5.002.							190.000,00	189.493,00		507,00	
1.2.6.							192.500,00	189.493,00	0,00	3.007,00	
1.2.6.001.											

AGENZIA PER LA RAPP.ZA NEGOZIALE DELLE PUBBLICHE AMM.NI
RENDICONTO FINANZIARIO GESTIONALE ESERCIZIO 2014



USCITE

Capitolo	Gestione dei Residui 2014				Gestione di Cassa 2014				Totale dei Residui Passivi al Termine dell'Esercizio 2014 (8 + 14)		
	Residui Passivi al 1° Gennaio 2014	Pagati	Rimasti da Pagare	Totale (13 + 14)	Variazioni	Previsioni	Pagamenti (7 + 13)	Diff. rispetto alle Previsioni			
Codice	12	13	14	15	In più (15 - 12)	In meno (12 - 15)	In Più (19 - 18)	In Meno (18 - 19)	20	21	22
1					16	17	19		20	21	22
1.2.6.002.											
	136.721,39	117.286,97	19.434,42	136.721,39	0,00	0,00	765.681,54	0,00	0,00	185.818,46	110.832,49
	1.435.219,34	953.328,17	481.891,17	1.435.219,34	0,00	0,00	5.771.949,89	0,00	0,00	1.420.292,11	1.433.287,03
2.1.2.				551,92			15.949,43			56.612,57	2.257,00
2.1.2.001.											
2.1.2.002.	551,92	551,92		551,92			72.562,00				
2.1.2.003.	98.049,18	79.948,66	18.100,52	98.049,18			192.438,00			88.306,50	18.704,66
	98.601,10	80.500,58	18.100,52	98.601,10			265.000,00		0,00	144.919,07	20.951,66
2.1.4.				19.538,83			47.306,70			7.693,30	
2.1.4.003.	19.538,83	19.538,83		19.538,83			55.000,00				
2.1.4.005.							300.000,00			300.000,00	

AGENZIA PER LA RAPPRESENTAZIONE E LA GESTIONE DELLE ATTIVITÀ ECONOMICHE E FINANZIARIE
RENDICONTO FINANZIARIO GESTIONALE ESERCIZIO 2014

USCITE

Capitolo Codice	Gestione dei Residui 2014						Gestione di Cassa 2014				Totale dei Residui Passivi al Termine dell'Esercizio 2014 (8 + 14)
	Residui Passivi al 1° Gennaio 2014	Pagati	Rimasti da Pagare	Totale (13 + 14)	Variazioni		Previsioni	Pagamenti (7 + 13)	Diff. rispetto alle Previsioni		
					In più (15 - 12)	In meno (12 - 16)			In Più (19 - 18)	In Meno (18 - 19)	
12	13	14	15	16	17	18	19	20	21	22	
1	19.538,83	19.538,83		19.538,83			355.000,00	47.306,70	0,00	307.693,30	
2.1.5.											
2.1.5.001.	21.570,55	21.570,55		21.570,55			172.000,00	127.735,05	0,00	44.264,95	
	21.570,55	21.570,55		21.570,55			172.000,00	127.735,05	0,00	44.264,95	
	139.710,48	121.609,96	18.100,52	139.710,48	0,00	0,00	792.000,00	295.122,68	0,00	496.877,32	20.961,66
	139.710,48	121.609,96	18.100,52	139.710,48	0,00	0,00	792.000,00	295.122,68	0,00	496.877,32	20.961,66
4.1.1.											
4.1.1.001.	613,24	613,24		613,24			1.950.000,00	968.485,44		981.514,56	766,36
4.1.1.002.							550.000,00	284.096,76		265.903,24	
4.1.1.005.	690,10	690,10		690,10			80.000,00	31.946,53		48.053,47	59,21
4.1.1.006.	1.303,34	1.303,34		1.303,34			70.000,00	34.913,03		35.086,97	
	1.303,34	1.303,34	0,00	1.303,34	0,00	0,00	2.650.000,00	1.319.441,76	0,00	1.330.558,24	825,57
	1.303,34	1.303,34	0,00	1.303,34	0,00	0,00	2.650.000,00	1.319.441,76	0,00	1.330.558,24	825,57

AGENZIA PER LA RAPP. ZA NEGOZIALE DELLE PUBBLICHE AMM. NI
 RENDICONTO FINANZIARIO GESTIONALE ESERCIZIO 2014

USCITE

Capitolo	Gestione dei Residui 2014					Gestione di Cassa 2014				Totale dei Residui Passivi al Termine dell'Esercizio 2014 (8 + 14)	
	Residui Passivi al 1° Gennaio 2014	Pagati	Rimasti da Pagare	Totale (13 + 14)	Variazioni	Previsioni	Pagamenti (7 + 13)	Diff. rispetto alle Previsioni			
Codice	12	13	14	15	In più (15 - 12)	In meno (12 - 15)	18	19	In Più (19 - 18)	In Meno (18 - 19)	22
							17	19			
	0,00	0,00	0,00	0,00	0,00	0,00	0,00	0,00	0,00	0,00	0,00
	0,00	0,00	0,00	0,00	0,00	0,00	0,00	0,00	0,00	0,00	0,00
	0,00	0,00	0,00	0,00	0,00	0,00	0,00	0,00	0,00	0,00	0,00

AGENZIA PER LA RAPPRESENTAZIONE ECONOMICA E FINANZIARIA REGIONALE DELLA CAMPANIA
 RENDICONTO FINANZIARIO GESTIONALE ESERCIZIO 2014

USCITE

Capitolo	Gestione dei Residui 2014						Gestione di Cassa 2014				Totale dei Residui Passivi al Termine dell'Esercizio 2014 (8 + 14)
	Residui Passivi al 1° Gennaio 2014	Pagati	Rimasti da Pagare	Totale (13 + 14)	Variazioni		Previsioni	Pagamenti (7 + 13)	Diff. rispetto alle		
					In più (15 - 12)	In meno (12 - 15)			In Più (19 - 18)	In Meno (18 - 19)	
1	12	13	14	15	16	17	18	19	20	21	22
	1.435.219,34	953.328,17	481.891,17	1.435.219,34	0,00	0,00	7.192.242,00	5.771.949,89	0,00	1.420.292,11	1.433.287,03
	139.710,48	121.609,96	18.100,52	139.710,48	0,00	0,00	792.000,00	295.122,68	0,00	496.877,32	20.961,66
	1.303,34	1.303,34	0,00	1.303,34	0,00	0,00	2.650.000,00	1.319.441,76	0,00	1.330.558,24	825,57
	1.576.233,16	1.076.241,47	499.991,69	1.576.233,16	0,00	0,00	10.634.242,00	7.386.514,33	0,00	3.247.727,67	1.455.074,26
	0,00	0,00	0,00	0,00	0,00	0,00	0,00	0,00	0,00	0,00	0,00
	64.017,76	0,00	64.017,76	64.017,76	0,00	0,00	64.017,00	0,00	0,00	64.017,00	64.017,76
	64.017,76	0,00	64.017,76	64.017,76	0,00	0,00	64.017,00	0,00	0,00	64.017,00	64.017,76

AGENZIA PER LA RAPP. ZA NEGOZIALE DELLE PUBBLICHE AMM. NI
RENDICONTO FINANZIARIO GESTIONALE ESERCIZIO 2014



USCITE

Capitolo	Gestione dei Residui 2014										Gestione di Cassa 2014				Totale dei Residui Passivi al Termine dell'Esercizio 2014 (8 + 14)
	Residui Passivi al 1° Gennaio 2014	Pagati	Rimasti da Pagare	Totale (13 + 14)	Variazioni		Previsioni	Pagamenti (7 + 13)	Diff. rispetto alle Previsioni		Totale dei Residui Passivi al Termine dell'Esercizio 2014 (8 + 14)				
					In più (15 - 12)	In meno (12 - 15)			In Più (19 - 18)	In Meno (18 - 19)					
Codice	12	13	14	15	16	17	18	19	20	21	22				
1															
	0,00	0,00	0,00	0,00	0,00	0,00	0,00	0,00	0,00	0,00	0,00				
	0,00	0,00	0,00	0,00	0,00	0,00	0,00	0,00	0,00	0,00	0,00				
	1.640.250,92	1.076.241,47	564.009,45	1.640.250,92	0,00	0,00	10.698.269,00	7.386.514,33	0,00	3.311.744,67	1.519.092,02				
							4.141.960,00			4.141.960,00					
	1.640.250,92	1.076.241,47	564.009,45	1.640.250,92	0,00	0,00	14.840.219,00	7.386.514,33	0,00	7.453.704,67	1.519.092,02				

Dot. Pierluigi MASTROGIUSEPPE
Federico Mastrogioseppe

MEF - RGS - ^{HLL-4} Prot. 41508 del 14/05/2015 - E



**TABELLA DIMOSTRATIVA DEL RISULTATO DI
AMMINISTRAZIONE AL TERMINE DELL'ESERCIZIO 2014**

a) Fondo cassa iniziale	17.378.775,38
b) Entrate riscosse nell'esercizio	13.044.214,02
c) Uscite pagate nell'esercizio	7.386.514,33

1) Saldo di cassa al 31/12/2014 23.036.475,07

d) Residui attivi :

degli esercizi precedenti	319.687,08	
dell' esercizio	730.492,58	
Totale		1.050.179,66

e) Residui passivi :


degli esercizi precedenti	564.009,45	
dell' esercizio	955.082,57	
Totale		1.519.092,02

2) Avanzo di amministrazione al 31/12/2014 22.567.562,71


- Parte vincolata

al Trattamento di fine rapporto	308.801,00
al Trattamento di fine servizio	2.117.744,00
al Fondo spese legali	35.000,00
al Fondo speciale per rinnovi contrattuali in corso (D.P.R. 97/2003)	0,00
al Fondo per oneri futuri sede	800.000,00
al Fondo oneri personale in comando c/o Agenzia	2.285.000,00
Totale parte vincolata	5.546.545,00

Totale risultato di amministrazione al netto della parte vincolata al 31/12/14 17.021.017,71

Dott. Pierluigi MASTROGIUSEPPE


ALL 5



AGENZIA PER LA RAPPRESENTAZIONE DELLE PUBBLICHE AMMINISTRAZIONI
Stato Patrimoniale 2014

ATTIVITA'	2014	2013	PASSIVITA'	2014	2013
A) STATO PATRIMONIALE ATTIVO			B.01) Patrimonio netto		
A.01) Crediti verso lo Stato ed altri Enti pubblici per la partecipazione al patrimonio iniziale			B.01.08) Risultato esercizi precedenti	15.360.097,14	13.823.934,37
TOTALE Crediti verso lo Stato ed altri Enti pubblici per la partecipazione al patrimonio iniziale	0,00	0,00	B.01.09) Utile (Perdita) d'esercizio	1.868.840,06	2.036.930,64
A.02) Immobilizzazioni			TOTALE Patrimonio netto	17.228.937,20	15.860.865,01
A.02.01) Immobilizzazioni immateriali			B.02) Contributi in conto capitale		
A.02.01.01) Costi di impianto e di ampliamento	0,00	0,00	B.02.01) per contributi a destinazione vincolata	0,00	0,00
A.02.01.02) Costi di ricerca, di sviluppo e di pubblicità	0,00	0,00	B.02.02) per contributi incasellati per la gestione	0,00	0,00
A.02.01.04) Concessioni, licenze, marchi e diritti simili	86.262,01	30.454,53	TOTALE Contributi in conto capitale	0,00	0,00
TOTALE Immobilizzazioni immateriali	86.262,01	30.454,53	B.03) Fondi per rischi ed oneri		
A.02.02) Immobilizzazioni materiali			B.03.01) per oneri personale in comando c/o l'Agenzia	2.285.000,00	1.812.000,00
A.02.02.01) Acquisto di beni, macchine ed attrezzature per l'informatizzazione dell'Agenzia	37.933,92	41.245,47	B.03.02) per imposte	0,00	0,00
A.02.02.02) Attrezzatura tecnica	4,39	186,95	B.03.03) per spese di contenzioso	35.000,00	35.000,00
A.02.02.03) Attrezzature varie	1.709,10	2.431,05	B.03.04) per ripristino investimenti	0,00	0,00
A.02.02.05) Immobilizzazioni in corso e acconti	0,00	0,00	B.03.05) Per Riduzione Spese Funzionamento (Decreti tagliaspese)	0,00	0,00
A.02.02.07) Macchine per Ufficio	0,00	0,00	B.03.05.) Per Riduzione Spese funzionamento (Decreti Tagliaspese)	0,00	0,00
A.02.02.08) Mobili per ufficio	601,12	1.104,27	B.03.06) Per futuri oneri sede	800.000,00	800.000,00
TOTALE Immobilizzazioni materiali	40.248,53	44.967,74	TOTALE Fondi per rischi ed oneri	3.120.000,00	2.647.000,00

AGENZIA PER LA RAPP. ZA NEGOZIALE DELLE PUBBLICHE AMMI. NI
Stato Patrimoniale 2014

ATTIVITA'	2014	2013	PASSIVITA'	2014	2013
A.02.03) Immob. Finanziarie con separata indic. per ciasc. voce di crediti, degli imp. esig. entro l'eser. succ.	0,00	0,00	B.04) Trattamento di fine rapporto di lavoro subordinato		
TOTALE Immob. Finanziarie con separata indic. per ciasc. voce di crediti, degli imp. esig. entro l'eser. succ.	126.510,54	75.422,27	B.04.01) Fondo trattamento di Fine Rapporto (T.F.R.)	308.801,00	271.588,00
TOTALE Immobilizzazioni			B.04.02) Fondo indennità fine servizio (T.F.S.)	2.117.744,00	2.119.275,00
A.03) Attivo circolante			TOTALE Trattamento di fine rapporto di lavoro subordinato	2.426.545,00	2.390.863,00
A.03.01) Rimanenze			B.05) Residui passivi, con separata ind., per ciascuna voce degli importi esigib. oltre eserc. successivo		
A.03.01.01) Rimanenze materie prime, sussidiarie e di consumo	9.723,14	12.964,19	B.05.01) Debiti verso gli organi dell'Agenzia		
TOTALE Rimanenze	9.723,14	12.964,19	TOTALE Debiti verso gli organi dell'Agenzia	132.228,85	132.312,41
A.03.02) Residui attivi, con sep. indicaz., per ciascuna voce degli imp. esigibili oltre l'eser. successivo			B.05.03) Debiti per incarichi di studio, professionali, progetti di studio ecc..		
A.03.02.01) Crediti verso utenti, clienti ecc..			TOTALE Debiti per incarichi di studio, professionali, progetti di studio ecc..	0,00	0,00
TOTALE Crediti verso utenti, clienti ecc..	0,00	0,00	B.05.05) debiti verso fornitori		
A.03.02.04) Crediti verso altri Enti del settore pubblico, contributi da altre Amministrazioni pubbliche			TOTALE debiti verso fornitori	420.248,93	385.073,21
TOTALE Crediti verso altri Enti del settore pubblico, contributi da altre Amministrazioni pubbliche	778.593,82	4.596.588,24	B.05.08) debiti tributari		
A.03.02.07) Crediti verso altri			B.05.08.99999999) Erario C/IVA	0,00	0,00
TOTALE Crediti verso altri	0,00	0,00	TOTALE debiti tributari	5.084,12	6.748,21
A.03.02.08.02) Depositi cauzionali A.Ra.N. presso terzi	0,00	0,00	B.05.09) debiti verso istituti di previdenza e sicurezza sociale		
A.03.02.09) Crediti diversi			TOTALE debiti verso istituti di previdenza e sicurezza sociale	16.853,54	20.097,62
TOTALE Crediti diversi	271.585,84	299.790,57	B.05.12) debiti diversi		

AGENZIA PER LA RAPP.ZA NEGOZIALE DELLE PUBBLICHE AMM.NI
Stato Patrimoniale 2014



ATTIVITA'	2014	2013	PASSIVITA'	2014	2013
TOTALE Residui attivi, con sep. indicaz., per ciascuna voce degli imp. esigibili oltre l'eser. successivo	1.050.179,66	4.896.378,81	TOTALE debiti diversi	0,00	0,00
A.03.03) Attività finanziarie che non costituiscono immobilizzazioni			B.05.13) Debiti VI/Professionisti		
TOTALE Attività finanziarie che non costituiscono immobilizzazioni	0,00	0,00	TOTALE Debiti VI/Professionisti	0,00	1.237,31
A.03.04) Disponibilità liquide			B.05.14) Collaboratori Coord. e Continuativi		
A.03.04.01) depositi bancari e postali			TOTALE Collaboratori Coord. e Continuativi	31.455,77	48.112,84
A.03.04.01.02) Banca di Roma C/C n.ro 1328573	0,00	0,00	B.05.15) Debiti verso personale comandato o fuori ruolo		
TOTALE depositi bancari e postali	23.036.475,07	17.376.775,38	TOTALE Debiti verso personale comandato o fuori ruolo	344.835,00	874.531,04
A.03.04.02) assegni	0,00	0,00	TOTALE Residui passivi, con separata ind., per ciascuna voce degli importi esigib. oltre eserc. successivo	1.450.706,21	1.468.112,64
A.03.04.03) denaro e valori in cassa	0,00	0,00	B.06) Ratei e risconti		
TOTALE Disponibilità liquide	23.036.475,07	17.376.775,38	B.06.01) Ratei passivi	0,00	0,00
TOTALE Attivo circolante	24.096.377,87	22.288.118,38	B.06.02) Risconti passivi	0,00	0,00
A.04) Ratei e risconti			B.06.03) Aggio su prestiti	0,00	0,00
A.04.01) Ratei attivi	0,00	0,00	B.06.04) Riserve tecniche	0,00	0,00
A.04.02) Risconti attivi	3.300,00	3.300,00	TOTALE Ratei e risconti	0,00	0,00
TOTALE Ratei e risconti	3.300,00	3.300,00	B.07) Fondi di ammortamento		
TOTALE STATO PATRIMONIALE ATTIVO	24.226.188,41	22.366.840,65	B.07.01) Fondi Ammortamento Beni Immateriali		
			B.07.01.01) Licenze d'uso software	0,00	0,00
			TOTALE Fondi Ammortamento Beni Immateriali	0,00	0,00

AGENZIA PER LA RAPP. E NEGOZIALE DELLE PUBBLICHE AMM. NI
Stato Patrimoniale 2014

ATTIVITA'	2014	2013	PASSIVITA'	2014	2013
			B.07.02) Fondi ammortamento beni materiali		
			B.07.02.01) Fondo ammortamento mobili d'ufficio	0,00	0,00
			B.07.02.02) Fondo ammortamento macchine d'ufficio	0,00	0,00
			B.07.02.03) Fondo ammortamento beni, macchine ed attrezzature per l'informatizzazione dell'Agenzia	0,00	0,00
			B.07.02.04) Fondo ammortamento attrezzature tecnica	0,00	0,00
			B.07.02.05) Fondo ammortamento attrezzatura varia	0,00	0,00
			TOTALE Fondi ammortamento beni materiali	0,00	0,00
			TOTALE Fondi di ammortamento	0,00	0,00
Totale Attivo	24.226.188,41	22.366.840,65	Totale Passivo	24.226.188,41	22.366.840,65

AGENZIA PER LA RAPP.ZA NEGOZIALE DELLE PUBBLICHE AMM.NI
Stato Patrimoniale 2014



		CONTI D'ORDINE		
		2014	2013	
Attivo	Passivo			
R) CONTI D'ORDINE	R) CONTI D'ORDINE			
R.01) Debitori per fidejussioni	R.01) Debitori per fidejussioni			
R.02) C/o Impegni finanziari assunti verso terzi	R.02) C/o Impegni finanziari assunti verso terzi			
R.02.01) C/o Impegni finanziari assunti verso terzi	R.02.02) Impegni finanziari assunti verso terzi	68.385,81	172.138,28	172.138,28
TOTALE C/o Impegni finanziari assunti verso terzi	TOTALE C/o Impegni finanziari assunti verso terzi	68.385,81	172.138,28	172.138,28
R.03) C/o Mobili e macchine d'ufficio in corso di acquisizione	R.03) C/o Mobili e macchine d'ufficio in corso di acquisizione			
R.04) C/o Accertamenti finanziari assunti verso terzi	R.04) C/o Accertamenti finanziari assunti verso terzi			
TOTALE CONTI D'ORDINE	TOTALE CONTI D'ORDINE	68.385,81	172.138,28	172.138,28

Dot. Pierluigi MASTROGIUSEPP.
Pierluigi Mastrogiusepp.

AGENZIA PER LA RAPP. ZA NEGOZIALE DELLE PUBBLICHE AMM. NI
Conto Economico 2014




Codice/Conto	Descrizione	Anno 2014		Anno 2013	
		Parziali	Totali	Parziali	Totali
VALORE DELLA PRODUZIONE					
D	Proventi e corrispettivi per la produzione delle prestazioni e o servizi		0,00		0,00
D.01	Variazione delle rimanenze dei prodotti in corso di lavorazione, semilavorati e finiti		0,00		0,00
D.02	C/Rimanenze finali materie prime, sussidiarie e di consumo	0,00		0,00	
D.02.03					
D.03	Variazione dei lavori in corso su ordinazione		0,00		0,00
D.04	Incrementi di immobilizzazioni per lavori interni		0,00		0,00
D.05	Altri ricavi e proventi, con separata indicazione dei contributi di competenza dell'esercizio		7.865.349,50		8.009.904,54
	Totale VALORE DELLA PRODUZIONE		7.865.349,50		8.009.904,54
COSTI DELLA PRODUZIONE					
E	Per materie prime, sussidiarie, consumo e merci		62.399,30		56.256,17
E.06	Per servizi		788.023,48		788.325,77
E.07	Per godimento beni di terzi		1.059.055,21		1.087.902,95
E.08	Per il personale		3.543.500,68		3.494.604,05
E.09	Salari e stipendi	2.622.030,78		2.643.003,73	
E.09.01	Oneri sociali	733.883,21		731.247,22	
E.09.02	Trattamento di fine rapporto (T.F.R.)	37.213,00		22.837,00	
E.09.03	Trattamento di quiescenza e simili	0,00		0,00	
E.09.04	Altri costi	45.740,19		59.894,83	
E.09.05	Trattamento di fine servizio (T.F.S.)	104.633,50		37.621,27	
E.09.06	Ammortamenti e svalutazioni				
E.10	Ammortamento delle immobilizzazioni immateriali	33.445,51		18.416,86	
E.10.01	Ammortamento delle immobilizzazioni materiali	20.007,67		39.772,47	
E.10.02	Altre svalutazioni delle immobilizzazioni	0,00		0,00	
E.10.03					
	Totale VALORE DELLA PRODUZIONE		7.865.349,50		8.009.904,54

AGENZIA PER LA RAPP.ZA NEGOZIALE DELLE PUBBLICHE AMM.NI
Conto Economico 2014

Codice/Conto	Descrizione	Anno 2014		Anno 2013	
		Parziali	Totali	Parziali	Totali
E.10.04	Svalutazione dei crediti compresi nell'attivo circolante e delle disponibilità liquide	0,00		0,00	
E.11	Variazioni delle rimanenze di materie prime, sussidiarie, di consumo e merci		3.241,05		5.556,08
E.12	Accantonamenti per rischi		0,00		0,00
E.13	Accantonamenti ai fondi per oneri		0,00		0,00
E.14	Oneri diversi di gestione		243.584,93		235.528,81
	Totale COSTI DELLA PRODUZIONE		5.753.257,83		5.726.363,16
	Differenza tra valore e costi della produzione		2.112.091,67		2.283.541,38
F	PROVENTI E ONERI FINANZIARI				
F.15	Proventi da partecipazioni		0,00		0,00
F.16	Altri proventi finanziari		0,00		0,00
F.16.01	Proventi finanziari di crediti iscritti nelle immobilizzazioni	0,00		0,00	
F.16.02	Proventi finanziari di titoli iscritti delle immobilizzazioni che non costituiscono partecipazioni	0,00		0,00	
F.16.03	Proventi finanziari di titoli iscritti nell'attivo circolante che non costituiscono partecipazioni	0,00		0,00	
F.16.04	Proventi diversi dai precedenti	0,00		0,00	
F.17	Interessi ed altri oneri finanziari		0,00		0,00
F.17-bis	Utili e perdite su cambi		0,00		0,00
	Totale PROVENTI E ONERI FINANZIARI		0,00		0,00
G	RETTIFICHE DI VALORE DI ATTIVITA' FINANZIARIE				
G.18	Rivalutazioni		0,00		0,00
G.18.01	Rivalutazioni di partecipazioni	0,00		0,00	
G.18.02	Rivalutazioni di altre immob. finanziarie	0,00		0,00	
G.18.03	Rivalutazioni di titoli iscritti nell'attivo circolante	0,00		0,00	

Codice Conto	Descrizione	Anno 2014		Anno 2013	
		Parziali	Totali	Parziali	Totali
G.19	Svalutazioni		0,00		0,00
	Totale RETTIFICHE DI VALORE DI ATTIVITA' FINANZIARIE		0,00		0,00
H	PROVENTI E ONERI STRAORDINARI				
H.20	Proventi, con separata indicazione delle plusvalenze da alienazioni		0,00		0,00
H.21	Oneri straordinari, con separata indicazione delle minusvalenze da alienazioni		0,00		0,00
H.21.01	Minusvalenze da vendita beni immateriali	0,00		0,00	
H.21.02	Minusvalenze da vendita beni materiali	0,00		0,00	
H.21.03	Furti ed ammanchi	0,00		0,00	
H.21.04	Perdite o danneggi. beni per fatti naturali eccez.	0,00		0,00	
H.21.05	Multe, ammende e sanzioni varie	0,00		0,00	
H.21.06	Oneri straordinari diversi	0,00		0,00	
H.21.07	Minusvalenze da alienazione di beni mobili	0,00		0,00	
H.22	Sopravvenienze attive ed insussistenze del passivo derivanti dalla gest. dei residui		13.701,38		2.471,15
H.22.01	Sopravvenienze attive derivanti dalla gestione dei residui	13.701,38		2.471,15	
H.22.02	Insussistenze del passivo derivanti dalla gestione dei residui	0,00		0,00	
H.23	Sopravvenienze passive ed insussistenze dell'attivo derivanti dalla gest. dei residui		0,00		-297,50
H.23.01	Sopravvenienze passive derivanti dalla gestione dei residui	0,00		297,50	
H.23.02	Insussistenze dell'attivo derivanti dalla gestione dei residui	0,00		0,00	
	Totale PROVENTI E ONERI STRAORDINARI		13.701,38		2.173,65
	Risultato prima delle imposte		2.125.793,05		2.285.715,03
I	IMPOSTE SUL REDDITO DELL'ESERCIZIO				
I.24	Imposte correnti		256.952,99		248.784,39
I.25	Imposte differite		0,00		0,00

AGENZIA PER LA RAPP.ZA NEGOZIALE DELLE PUBBLICHE AMM.NI
Conto Economico 2014



Codice/Conto	Descrizione	Anno 2014		Anno 2013	
		Parziali	Totale	Parziali	Totale
Totale IMPOSTE SUL REDDITO DELL'ESERCIZIO					
			256.952,99		248.784,39
Avanzo Economico			1.868.840,06		2.036.930,64

Dot. Pierluigi MASTROGIUSEPPE
Pierluigi Mastrogiuseppe

