

SENATO DELLA REPUBBLICA

————— XVII LEGISLATURA —————

N. 2112
TAB. 10
Annesso 6

DISEGNO DI LEGGE

presentato dal Ministro dell'economia e delle finanze
(PADOAN)

COMUNICATO ALLA PRESIDENZA IL 25 OTTOBRE 2015

Bilancio di previsione dello Stato per l'anno finanziario 2016
e bilancio pluriennale per il triennio 2016-2018

TABELLA n. 10

Stato di previsione del Ministero delle infrastrutture e dei trasporti
per l'anno finanziario 2016 e per il triennio 2016-2018

ANNESSO N. 6

CONTO CONSUNTIVO

AUTORITÀ PORTUALE DI BRINDISI

ESERCIZIO FINANZIARIO 2014

TABELLA N. 10

**Stato di previsione del Ministero delle infrastrutture e dei trasporti
per l'anno finanziario 2016**

ANNESSO N. 6

CONTO CONSUNTIVO

AUTORITÀ PORTUALE DI BRINDISI

ESERCIZIO FINANZIARIO 2014

AUTORITA' PORTUALE DI BRINDISI

RENDICONTO GENERALE

2014

AUTORITA' PORTUALE DI BRINDISI

Rendiconto generale 2014

Indice:

Relazione sulla gestione

Relazione tecnico-contabile

Relazione su indici di tempestività di pagamento

Verifica del rispetto dei limiti di spesa

Gestione economica

Stato Patrimoniale / Conto Economico

Quadro di riclassificazione dei risultati economici

Nota Integrativa

Gestione Analitica

Costi per natura per centro di responsabilità

Costi per natura per centro di Costo

Finalità dei costi per missione

Totale finalità dei costi per missione

Pianta organica dal 01/01/2014 al 31/12/2014

Situazione Amministrativa

Giornale di Cassa al 31/12/2014 (solo ultima pagina)

Situazione di Cassa al 31/12/2014 (solo ultima pagina)

Prospetto della banca con i totali al 31/12/2014

Rendiconto Finanziario decisionale - Entrate \Uscite

Rendiconto Finanziario gestionale Entrate

Rendiconto dei residui attivi per anno

Rendiconto Finanziario gestionale Uscite

Rendiconto dei residui passivi per anno

Quadro riassuntivo Entrate \ Uscite

Allegato 6 – riclassificazione per missione-programma

Allegati:

Delibera del Comitato Portuale e verbale del Collegio dei Revisori

AUTORITA' PORTUALE DI BRINDISI

RELAZIONE SULLA GESTIONE

Relazione rendiconto generale 2014

La presente relazione fa parte del bilancio consuntivo 2014 e rappresenta la sintesi amministrativa, contabile e finanziaria dell'attività dell'Ente durante l'esercizio finanziario 2014.

Gli aspetti sui quali si ritiene opportuno porre particolare attenzione sono riferiti anzitutto all'andamento dei traffici nel corso dell'anno in riferimento, alla implementazione del personale di ruolo, alla definizione della controversia sui diritti portuali, al miglioramento dei processi di informatizzazione dell'ente.

La gestione ordinaria ed ordinata dell'ente ha consentito altresì di portare a compimento numerosi procedimenti utili alla risoluzione di pratiche e problematiche anche risalenti nel tempo.

Vale la pena citare il lungo contenzioso con l'ASI conclusosi con la definizione di tutti i giudizi pendenti tra le parti e, ancora più importante, con la definizione dello scorporo concretizzatosi con la delimitazione delle aree demaniali, passate dalla titolarità dell'ASI al Demanio dello Stato.

Nel 2014, è stato avviato il procedimento di revisione della contrattazione decentrata risalente al 2010 per superarne le rilevate criticità, congiuntamente all'avvio della predisposizione di una contrattazione decentrata dedicata per i dirigenti; è stato adottato il nuovo regolamento sui contratti pubblici; è stato istituito il nucleo di valutazione del personale dirigente; è stato avviato il procedimento di rinnovo del comitato portuale e della commissione consultiva locale.

L'anno 2014 ha visto l'ente particolarmente impegnato nella predisposizione di un documento redatto ai sensi dell'art. 29 del d.l. 133/2014, finalizzato a fornire al Governo una immagine chiara del porto di Brindisi e delle sue potenzialità, pur nella incertezza sull'effettivo evolversi della riforma del sistema portuale italiano.

La fine del 2014 ha visto l'Ente farsi parte attrice nelle attività di supporto e di assistenza ai naufraghi della Norman Atlantic, in stretta sinergia con tutte le altre amministrazioni dello Stato. L'evento, come noto, ha impegnato tutta la comunità garantendo la migliore riuscita delle operazioni.

Più in dettaglio:

Sviluppo del traffico

L'Autorità portuale di Brindisi ha continuato e continua ad attivarsi per attrarre nuovo traffico e per consolidare quello esistente, sia commerciale, che passeggeri e crocieristico.

La lettura delle statistiche del 2014 rapportata a quella del 2013 conforta in questo senso e fa registrare un significativo incremento generalizzato dei traffici marittimi che hanno interessato questo scalo.

Il dato, se confrontato con quello dei porti vicini, è un sicuro segnale del trend positivo che sta caratterizzando la vita commerciale del porto di Brindisi da due anni a questa parte.

Particolare impulso si è avuto, così come facilmente si può desumere dalla scheda riportata di seguito, nel settore delle crociere dove si è registrato un aumento di ben 449,91% del numero dei passeggeri, che è passato dai 4.628 passeggeri del 2013 ai 25.450 passeggeri del 2014, con una previsione per il 2015 che supererà i 138.000 passeggeri.

E' stato infatti il traffico crocieristico a caratterizzare con il suo enorme sviluppo la ripresa del porto di Brindisi nel corso dell'anno 2014.

Grazie alla proficua attività di promozione svolta dall'Ente nel corso del Seatrade Shipping Convention tenutosi a Miami nel Marzo del 2013 – durante il quale si è anche tenuta una presentazione del Porto di Brindisi nello stand di Medcruise – è stato possibile confermare le intese con operatori già noti alla Città e che hanno aumentato le loro toccate nel corso della stagione 2014, nonché stringere nuovi rapporti con operatori che hanno scalato il Porto di Brindisi per la prima volta. La TUI Cruises, con le sue 8 toccate, la Seabourn Cruise Line, con 5 toccate, la Windstar International Cruises e la Phoenix Reisen, con 2 approdi ognuna, nonché le singole toccate delle compagnie Azamara Cruises, Royal Caribbean International, Majestic International Cruises, Swan Hellenic e Windstar Cruises hanno fatto crescere a dismisura, relativamente al 2013, il numero dei passeggeri che hanno potuto visitare la città. Questo grazie anche al rinnovo ed alla implementazione dei servizi di assistenza ai passeggeri assicurato, oltre che dall'info-point presente negli uffici dell'Autorità portuale, anche da un efficiente servizio di bus-navetta che ha collegato Costa Morena con il centro della città.

Il numero delle escursioni effettuate dimostra l'interesse che i turisti hanno avuto per le bellezze naturali, architettoniche ed artistiche del territorio.

Si è, altresì, consolidato il traffico tra Brindisi ed il porto di Valona con le navi della società Seamed Trading Shipping che hanno assicurato con cadenza giornaliera il traffico tra le due sponde dell'Adriatico per tutto l'anno.

Per tutto l'anno 2014, inoltre, le navi della compagnia Grimaldi hanno assicurato il traffico sulla rotta "Ravenna – Brindisi – Catania", con lo sviluppo delle linee delle Autostrade del Mare e con la Grecia.

Brindisi quindi si è posta, ancor più, come naturale punto di raccordo tra il Mar Adriatico, il Sud del Mediterraneo e l'Oriente.

A tal proposito, come noto, la recente politica europea, concentrando la sua visione in tema di logistica e trasporti tramite l'assetto strategico delle reti Trans Europee di Trasporto (TEN – T), ha determinato, da ultimo con ulteriore specificazione, una rete centrale (*core network*) da realizzare entro il 2030, futura struttura portante dei trasporti nel mercato unico, appoggiata su una rete globale (*comprehensive network*) di collegamenti con un orizzonte temporale al 2050 che alimenteranno la rete centrale a livello regionale e nazionale.

La mancata appartenenza alla rete centrale determinerà una gravissima ripercussione per gli asset di un territorio in quanto su di essa saranno prioritariamente indirizzati i fondi destinati ai trasporti previsti dal “meccanismo per collegare l'Europa” (*Connecting Europe Facility*), il nuovo strumento finanziario delle reti trans europee.

A causa di criteri piuttosto discutibili, pure stigmatizzati da questa Autorità in diversi passaggi formali con le Amministrazioni regionale e centrale, il porto di Brindisi, come pure i collegamenti stradale e ferroviario che lo connettono alle reti nazionali, appartengono alla rete globale europea, ma non a quella centrale.

Dei quattro corridoi della rete centrale che interessano il territorio italiano, il corridoio Baltico – Adriatico merita particolare attenzione relativamente alle prospettive di sviluppo del sistema pugliese in generale e brindisino in particolare e come del resto anche il corridoio Helsinki – La Valletta che dal Brennero entra in territorio italiano con il collegamento ferroviario Verona – Bologna – Roma – Napoli e raggiunge Bari e Taranto in diramazione, sia stradale che ferroviaria, da Napoli, confermando il progetto di realizzazione della AC/AV da Napoli a Bari.

Non si può negare però come le scelte fino ad ora compiute comportino un evidente rischio di marginalizzazione di tutta l'area mediterranea dell'Europa ed in particolare una scarsa attenzione alle relazioni di scambio con l'area dei Balcani e del Nord Africa sminuendo, di fatto, quanto precedentemente programmato in tale direzione ad esempio con il “corridoio VIII”; corridoio paneuropeo strategico tra il Mare Adriatico e il mar Nero, che vedeva invece il territorio brindisino assolutamente protagonista.

E' anche utile, però, precisare come della stragrande maggioranza dei vecchi corridoi paneuropei, rientrati integralmente nel territorio UE, il corridoio VIII abbia mantenuto una sua certa strategicità per essere stato inserito almeno in parte – per la precisione nel suo tratto bulgaro – nel *core network*.

Ed infatti, allo stato attuale, il corridoio di trasporto del sud est più performante rispetto all'assetto programmatico-progettuale è rappresentato dall'asse autostradale Igoumenitsa/Patras-Athens-Sofia-Budapest, la cosiddetta "via Egnatia moderna", che dal porto di Igoumenitsa, attraversando tutta la Grecia, raggiunge la Turchia. È evidente quale sia la strategicità della rotta Brindisi-Igoumenitsa, rilanciata recentemente nel nostro porto (aprile 2012) dalla compagnia di navigazione Grimaldi, riguardo alle opportunità di scambio tra l'area del Mediterraneo nord-orientale con la Puglia e, attraverso i Corridoi Helsinki-La Valletta e Adriatico, con l'Europa, soprattutto alla luce del ruolo che il porto di Igoumenitsa, casello terminale dell'autostrada Egnatia, ha già guadagnato e che sarà ulteriormente rafforzato in quanto appartenente alla rete centrale delle rivisitate TEN-T.

La recente estensione del corridoio Helsinki – La valletta verso Bari, grazie al su richiamato collegamento ferroviario AC / AV Napoli – Bari, non potrà che incoraggiare una sorta di continuità tra il detto corridoio ed il "vecchio" corridoio VIII come pure propugnato dal documento programmatico Puglia Corsara della Regione Puglia e come confermato, più praticamente, dalle importanti performance registrate nel Porto di Brindisi dalla movimentazione delle merci su trailer in navi ro – ro. L'anno appena trascorso ha registrato, infatti, un dato di poco inferiore alle 3 milioni di tonnellate (con un balzo di oltre il 23% sul dato annuale precedente) portando a classificare Brindisi come il primo porto nel medio e sud adriatico per tale tipologia di traffico.

Come su appena accennato, questo Ente, già in precedenza, e più volte, ha manifestato alle Autorità sia regionali che centrali la propria posizione riguardo alla esclusione di Brindisi dagli scali "core" in quanto fermamente convinta della appartenenza dello stesso alla rete centrale sia per il possesso dei requisiti previsti, sia soprattutto per le sue potenzialità logistiche dovute alle enormi disponibilità di aree retroportuali, propugnando, da ultimo, una *vision di piattaforma logistica pugliese* a mo' di singolo "nodo" per la particolare e sinergica confluenza dei tre porti: Bari, Brindisi e Taranto.

Andamento dei dati statistici degli anni 2013 e 2014

	Anno 2013			Anno 2014			Differenza assoluta 2014/2013	Differenza % 2014/2013
	IN	OUT	TOTALE	IN	OUT	TOTALE		
A TOTALE PASSEGGERI (A1A+A1B+A2A+A2B+E1)	229.857	240.234	474.600	232.577	234.468	492.447	17.847	3,76
A1 PASSEGGERI SB + IM (A1A+A1B+A2B+E1)	229.857	240.234	470.091	232.577	234.468	467.045	-3.046	-0,65
A PASSEGGERI SB+IM SU TRAGHETTI	228.732	239.381	468.113	231.245	233.467	464.712	-3.401	-0,73
ALBANIA	97.229	92.946	190.175	93.368	84.697	178.065	-12.110	-6,37
GRECIA	131.503	146.435	277.938	137.877	148.770	286.647	8.709	3,13
B PASSEGGERI SB+IM SU CATAMARANI	0	0	0	0	0	0	0	***
A2 PASSEGGERI CROCIERISTI	102	17	4.628	31	17	25.450	20.822	449,91
A PASSEGGERI CROCIERISTI IN TRANSITO	0	0	4.509	0	0	25.402	20.893	463,36
B PASSEGGERI CROCIERISTI SB/IM	102	17	119	31	17	48	-71	-59,66
B TOTALE AUTOVEICOLI	40.901	46.069	86.970	38.308	41.746	80.054	-6.916	-7,95
ALBANIA	10.338	12.608	22.946	8.710	9.301	18.011	-4.935	-21,51
GRECIA	30.563	33.461	64.024	29.598	32.445	62.043	-1.981	-3,09
C TOTALE BUS	1.560	1.835	3.395	1.679	1.764	3.443	48	1,41
ALBANIA	1.560	1.820	3.380	1.596	1.756	3.352	-28	-0,83
GRECIA	0	15	15	83	8	91	76	506,67
D TOTALE CAMION + TRAILERS	36.506	38.960	75.466	38.743	41.389	80.132	4.666	6,18
ALBANIA	2.837	2.755	5.592	2.506	2.310	4.816	-776	-13,88

GRECIA	33.669	36.205	69.874	36.237	39.079	75.316	5.442	7,79
E PASSEGGERI E MEZZI MOVIMENTATI SU NAVI RO-RO FERRY								
E1 PASSEGGERI	1.023	836	1.859	1.301	984	2.285	426	22,92
E2 AUTOVEICOLI	24	39	63	25	21	46	-17	-26,98
E3 BUS	6	0	6	1	0	1	-5	-83,33
E4 CAMION	1.268	1.042	2.310	1.404	1.124	2.528	218	9,44
E5 RIMORCHI	6.419	6.763	13.182	8.556	8.491	17.047	3.865	29,32
F MEZZI MOVIMENTATI SU NAVI RO-RO								
F1 AUTOMEZZI	0	0	0	207	0	207	207	100,00
F2 CONTAINER (TEU)	4	562	566	107	300	407	-159	-28,09

	2013			2014			Differenza assoluta 2013/2014	Differenza % 2013/2014
	IN	OUT	TOTALE	IN	OUT	TOTALE		
A1 A1 TOTALE TONNELLATE (A2+A3+A4)	8.279.753	2.128.231	10.407.984	8.548.055	2.325.146	10.873.201	465.217	4,47
A2 A2 RINFUSE LIQUIDE	2.200.650	448.447	2.649.097	2.143.978	439.350	2.583.328	-65.769	-2,48
A21 Petrolio grezzo	0	0	0	0	0	0	0	***
A22 Prodotti raffinati	1.139.306	293.060	1.432.366	1.169.234	321.216	1.490.450	58.084	4,06
Benzine BK	0	259.246	259.246	0	288.965	288.965	29.719	11,46
Fok	0	0	0	0	32.251	32.251	32.251	100,00
Olio Combustibile	54.664	33.814	88.478	46.553	0	46.553	-41.925	-47,38
Raffinato Formex	17.075	0	17.075	12.261	0	12.261	-4.814	-28,19
Virgin Naphta	1.067.567	0	1.067.567	1.110.420	0	1.110.420	42.853	4,01
A23 Gas liquefatti	655.725	155.387	811.112	539.564	118.134	657.698	-153.414	-18,91
Altri gas liquidi	10.169	88.620	98.789	0	0	0	-98.789	-100,00
Butadiene	0	24.236	24.236	0	64.083	64.083	39.847	164,41
Butene 1	10.361	0	10.361	7.986	0	7.986	-2.375	-22,92
Butileni (Raffinato1)	1.396	18.346	19.742	7.326	50.360	57.686	37.944	192,20
Esene	17.239	0	17.239	14.105	0	14.105	-3.134	-18,18
Etilene	51.498	0	51.498	48.412	0	48.412	-3.086	-5,99
gas-lpg mix	8.950	0	8.950	1.600	0	1.600	-7.350	-82,12

	Miscela C4	52.231	24.185	76.416	7.424	1.999	9.423	-66.993	-87,67
	Propano	338.066	0	338.066	291.277	0	291.277	-46.789	-13,84
	Propilene	165.815	0	165.815	161.434	1.692	163.126	-2.689	-1,62
A24	Prodotti Chimici	21.936	0	21.936	3.000	0	3.000	-18.936	-86,32
	Biodiesel	18.761	0	18.761	0	0	0	-18.761	-100,00
	Soda in soluzione	3.175	0	3.175	3.000	0	3.000	-175	-5,51
A25	Fertilizzanti	0	0	0	0	0	0	0	***
A26	Altre rinfuse liquide	383.683	0	383.683	432.180	0	432.180	48.497	12,64
	Oleaginosi	383.683	0	383.683	432.180	0	432.180	48.497	12,64
	Derivati da olio di palma	383.683	0	383.683	0	0	0	-383.683	-100,00
	Oli Vegetali	0	0	0	432.180	0	432.180	432.180	100,00
	Derrate alimentari	0	0	0	0	0	0	0	***
A3	A3 RINFUSE SOLIDE	5.029.631	528.594	5.558.225	5.095.398	468.477	5.563.875	5.650	0,10
A31	Cereali	33.805	0	33.805	32.836	0	32.836	-969	-2,87
	Barbabetola da zucchero	2.860	0	2.860	0	0	0	-2.860	-100,00
	Grano	7.027	0	7.027	720	0	720	-6.307	-89,75
	Mais	23.918	0	23.918	32.116	0	32.116	8.198	34,28
A32	Derrate alimentari/ mangimi/ oleaginosi	276.173	59.000	335.173	230.762	0	230.762	-104.411	-31,15
	Derrate Alimentari	267.226	59.000	326.226	221.432	0	221.432	-104.794	-32,12
	Farine	25.034	0	25.034	15.640	0	15.640	-9.394	-37,52
	Farine vinacciolo	0	0	0	4.425	0	4.425	4.425	100,00
	Zucchero	242.192	59.000	301.192	201.367	0	201.367	-99.825	-33,14
	Patate, altri legumi freshi o congelati, frutta fresca	0	0	0	1.502	0	1.502	1.502	100,00
	Soia	0	0	0	1.502	0	1.502	1.502	100,00
	Mangimi	0	0	0	0	0	0	0	***
	Oleaginosi	8.947	0	8.947	7.828	0	7.828	-1.119	-12,51
	Sansa - Nocciolino di Sansa	8.947	0	8.947	7.828	0	7.828	-1.119	-12,51
A33	Carbone	4.703.113	0	4.703.113	4.817.904	0	4.817.904	114.791	2,44
A34	Prodotti metallurgici, minerali di ferro, minerali e metalli non ferrosi	0	0	0	2.026	0	2.026	2.026	100,00
	Alluminio	0	0	0	2.026	0	2.026	2.026	100,00
A35	Minerali grezzi cementi e calci	3.400	467.094	470.494	0	468.477	468.477	-2.017	-0,43
	Cementi, calci, materiali da costruzione, manufatti	3.400	0	3.400	0	0	0	-3.400	-100,00
	Calcarino	3.400	0	3.400	0	0	0	-3.400	-100,00
	Minerali grezzi manufatti	0	467.094	467.094	0	468.477	468.477	1.383	0,30
	Ceneri	0	330.719	330.719	0	317.243	317.243	-13.476	-4,07
	Gesso	0	136.375	136.375	0	151.234	151.234	14.859	10,90
A36	Fertilizzanti	13.140	0	13.140	11.870	0	11.870	-1.270	-9,67
	Concimi naturali o manufatti	13.140	0	13.140	11.870	0	11.870	-1.270	-9,67
	Fertilizzanti NPK - Nitrato ammonico	4.400	0	4.400	0	0	0	-4.400	-100,00

	Fosfati	0	0	0	2.500	0	2.500	2.500	100,00
	Solfati	8.740	0	8.740	9.370	0	9.370	630	7,21
A37	Prodotti chimici	0	0	0	0	0	0	0	***
A38	Altre Rinfuse solide	0	2.500	2.500	0	0	0	-2.500	-100,00
	CDR	0	2.500	2.500	0	0	0	-2.500	-100,00
A4	A4 MERCI VARIE IN COLLI (A41+A42+A43)	1.049.472	1.151.190	2.200.662	1.308.679	1.417.319	2.725.998	525.336	23,87
A41	Navi Porta-Container e Ro-Ro Ferry	199.554	184.647	384.201	259.720	251.862	511.582	127.381	33,15
A42	Traghetti di linea	843.655	935.938	1.779.593	1.038.785	1.139.681	2.178.466	398.873	22,41
A43	Altre merci varie	6.263	30.605	36.868	10.174	25.776	35.950	-918	-2,49
	Carpenteria metallica	0	259	259	0	261	261	2	0,77
	Ferro - Ghisa	4.000	0	4.000	7.797	7.204	15.001	11.001	275,03
	Legnami -trucioli di legno	0	0	0	0	2.445	2.445	2.445	100,00
	Mat. Vario+ Mat. Perf.+ Attrezzature	2.263	30.346	32.609	2.377	13.592	15.969	-16.640	-51,03
	Project Cargo	0	0	0	0	936	936	936	100,00
	Macchinari	0	0	0	0	527	527	527	100,00
	Torri eoliche	0	0	0	0	811	811	811	100,00

Consistenza dell'organico ed organizzazione interna

Il Segretariato Generale, previsto dall'art. 10 della Legge 84/94, è composto dal Segretario Generale e dalla Segreteria tecnico-operativa.

La pianta organica della Segreteria tecnico - operativa prevede n. 40 unità lavorative. Al 31.12.2014 risultavano in servizio n. 28 dipendenti, considerando anche il personale assunto a tempo determinato e part time, escluso il Segretario Generale.

La dotazione organica è stata adottata con delibera del Comitato portuale n. 14/09 del 03.04.2009 ed è stata approvata dal Ministero delle Infrastrutture e Trasporti con note n. 7278 del 04.06.2009 e n. 15586 del 04.12.2009 nel limite delle suddette 40 unità oltre il Segretario Generale.

Nel 2014, nella seduta del 21.5.2014, il comitato portuale con delibera n. 22 ha modificato parzialmente lo schema di pianta organica al fine di consentire la disponibilità di posti tabellari che l'ente intendeva porre a concorso.

Nel corso dell'esercizio, infatti, sono state espletate e concluse diverse procedure finalizzate ad eliminare definitivamente il ricorso a forme di precariato, stabilizzando ove possibile le risorse già impiegate dall'ente e dotando la struttura di unità di ruolo.

A seguito di apposita procedura di evidenza pubblica e dell'espletamento di attività concorsuali consiste in un colloquio orale sulle materie giuridico-contabili e finanziarie, si è proceduto altresì all'assunzione per cinque anni della dott.ssa Donatella Infante, nella funzione di dirigente dell'area

amministrativa, personale, affari generali e legali dell'Ente. Il posto, lasciato vacante a marzo, è stato ricoperto ad interim dal segretario generale.

Sono stati, altresì, banditi n. 3 concorsi per l'assunzione di personale da destinare alla ragioneria, all'area della Presidenza e ai progetti comunitari.

Più in particolare, a seguito di pubblica selezione, espletate ai sensi della vigente normativa in materia, si è proceduto nello specifico ad assumere:

n. 2 unità di IV livello per il settore ragioneria dell'area amministrativo-contabile (rag. Vittoria Sgroi, dott.ssa Donatella Bianco);

n. 1 unità di II livello per la Segreteria di Presidenza (dott.ssa Maria Di Filippo);

n. 1 unità di II livello per la progettazione comunitaria (dott. Giuseppe Labruzzo);

Nel corso del 2014 sono stati posti in quiescenza, per raggiungimento dei limiti di età, i seguenti dipendenti:

rag. Vittoria Ligorio, già dirigente dell'area amministrativo contabile e personale;

sig. Teodoro Ermito, impiegato di II livello addetto all'area demanio;

sig.ra Antonietta Biasco impiegata di VI livello addetta agli affari generali.

Con DP n. 176 e 177 dell'11/11/2014 si è proceduto alla promozione a quadro, ai soli fini giuridici e non economici (essendo vigente all'epoca il blocco di cui al d.l. 78/2010), del dott. Amilcare Perugino e dell'avv. Flavia Mangiacotti, da impiegati di I livello a Quadro B.

Con decreto presidenziale n. 223 in data 29.12.2014, il contratto dell'ing. Cristian Casilli, impiegato a tempo determinato di III livello, è stato trasformato in contratto a tempo indeterminato, in applicazione delle previsioni del bando di selezione.

I posti tuttora vacanti saranno ricoperti nel corso dell'anno 2015 e del 2016 per consentire la piena funzionalità dell'ente.

Nel corso del 2014 sono stati predisposti due nuovi regolamenti sul personale e sull'esercizio delle operazioni portuali, emanati nel 2015.

Va detto che, nonostante la presenza in ruolo di sole 28 unità rispetto alle 40 previste, l'Ente è riuscito a garantire comunque un servizio eccellente a favore dell'intero cluster marittimo e portuale.

Diritti portuali

Come più puntualmente descritto nella relazione annuale 2014, l'ente, con il supporto dell'Avvocatura di Stato, ha proseguito nelle attività volte al recupero delle posizioni creditorie nei confronti sia dei concessionari demaniali che delle altre categorie, in primis le agenzie marittime raccomandatarie in virtù della sussistenza di residui dovuti al mancato pagamento dei diritti portuali.

Va rilevato che dopo la sentenza n. 164/2013 del Tar Lecce, che ha annullato le ordinanze tariffarie dell'ente, sono stati sospesi gli accertamenti e le fatturazioni nei confronti degli operatori sino al

30.4.2014, atteso che a decorrere dall'1.5.2014 è entrata in vigore la nuova ordinanza sui diritti portuali. Nelle more, il Consiglio di Stato, interessato in fase di appello dall'Autorità portuale, si è definitivamente pronunciato sulla vicenda con la nota sentenza n. 6146 del 15.12.2014, che riformando in parte la sentenza di primo grado, ha sancito nel merito alcuni principi fondamentali circa la sussistenza del potere impositivo e la *ratio* su cui si fonda legittimamente la richiesta di pagamento di tali diritti.

Nel 2014 è intanto ripreso l'accertamento dei crediti in forza dell'ordinanza 8/2014 e sono proseguite le attività finalizzate alla esecuzione forzata nei confronti dei debitori. La sentenza del CDS ha chiarito ogni perplessità e, pertanto, i giudizi pendenti di merito ed esecutivi possono proseguire.

Importante altresì l'attività di recupero in ambito demaniale, per il quale va citata la esecuzione forzata contro Brindisi LNG che ha consentito all'ente di introitare nel 2014 circa € 480.000,00 per pagamento di canoni demaniali.

In ambito amministrativo, va citato il lungo contenzioso riferito all'affidamento dell'appalto della pavimentazione di Costa morena est, che dopo la sospensiva del Consiglio di Stato ed il blocco dell'azione amministrativa, ha visto la definitiva conclusione e l'affidamento dei lavori solo nei primi mesi del 2015. Meno intenso, nel 2014, rispetto agli anni passati, il contenzioso riferito alle gare d'appalto.

Informatizzazione

A seguito della adozione nel gennaio 2014 del piano triennale anticorruzione e trasparenza, al fine di dare ottemperanza al dettato normativo, anche in termini di trasparenza, l'Ente ha avviato le attività di adeguamento del proprio sito web alle disposizioni del d.lgs. 33/2013, aggiornando costantemente i dati e le informazioni la cui pubblicità assume carattere di cogenza. In tal senso sono stati elaborati alcuni regolamenti di attuazione.

L'Autorità portuale ha altresì acquisito nuovi software gestionali, volti al miglioramento dell'efficienza e della informatizzazione delle procedure. In particolare, l'area finanziaria può contare, oggi, su un nuovo sistema di gestione della contabilità ed il demanio ha acquisito un software di gestione delle pratiche in istruttoria.

Sono state, altresì, avviate nel 2014 analisi specifiche per consentire all'ente di adottare un sistema di gestione documentale completo che consenta di adeguare, nei termini previsti, l'utilizzo dei documenti informatici, della pec e del protocollo informatico.

Considerazioni finali

Alla luce di quanto sopra evidenziato, si deve concludere che il 2014 ha rappresentato un anno di intenso e proficuo lavoro a seguito del quale, nel corso del 2015, l'Ente sta ottenendo intensi risultati in termini di traffico, in particolare nel settore passeggeri e crocieristico.

Il significativo aumento degli approdi e del numero dei passeggeri colloca Brindisi al primo posto, tra i porti pugliesi, per aumento della produttività e lo individua come vero e proprio volano dell'economia della Provincia di Brindisi.

L'obiettivo al quale oggi si tende è quello di consolidare ed aumentare i dati odierni ed in tal senso l'Autorità portuale sta indirizzando la propria politica gestionale.

Brindisi, giugno 2015

Prof. Iraklis Haralambidis



A circular stamp of the Brindisi Port Authority (Autorità Portuale di Brindisi) is visible. The stamp contains the text "AUTORITÀ PORTUALE" around the top edge and "BRINDISI" in the center. To the right of the stamp, the text "per copia conforme" is written in a bold, sans-serif font. A large, stylized signature in black ink is written over the stamp and extends to the right.

AUTORITA' PORTUALE DI BRINDISI

RELAZIONE

TECNICO-CONTABILE

AUTORITA' PORTUALE DI BRINDISI

RELAZIONE TECNICO-CONTABILE AL CONTO CONSUNTIVO ESERCIZIO 2014

Il Bilancio Consuntivo decisionale relativo all'esercizio 2014, che viene presentato per l'approvazione, espone alla chiusura della gestione un Avanzo di Amministrazione pari a € 16.132.118,65 ed un Fondo Cassa pari a € 36.971.319,38.

Nel corso del 2014 sono stati effettuati pagamenti per € 15.299.158,26 (di cui € 7.271.809,50 in c/competenze e € 8.027.348,76 in conto residui) e riscossioni per € 19.723.056,16 (di cui € 13.587.182,53 in c/competenze e € 6.135.873,63 in conto residui).

Il fondo cassa al 31.12.2014 risulta così composto:

Fondo cassa al 01.01.2014	32.547.421,48
Totale Pagamenti	15.299.158,26
Totale Riscossioni	19.723.056,16
Fondo cassa al 31.12.2014	36.971.319,38
Residui attivi	62.408.419,62
Residui passivi	83.247.620,35
Avanzo di amministrazione	16.132.118,65
Di cui:	
Parte vincolata	630.735,77
Parte disponibile	15.501.382,88

UTILIZZO AVANZO DI AMMINISTRAZIONE

L'Avanzo di Amministrazione 2014 è stato vincolato per un importo pari ad € 630.735,77 di cui € 583.879,27 quale quota di TFR che deve essere corrisposta da parte dell'Ente ed € 46.846,50 da destinare all'acquisizione di Immobilizzazioni .

A seguito dell'esito della sentenza del Consiglio di Stato n. 6146/2014 favorevole all'Ente, si è ritenuto di dover svincolare dall'avanzo di amministrazione la somma di € 1.750.112,30, vincolata nel 2013 a scopo prudenziale a coprire una eventuale pronuncia negativa da parte del Consiglio di Stato.

In maniera analoga si è provveduto nell'attivo patrimoniale a portare a sopravvenienza la somma di € 2.030.205,25.

AUTORITA' PORTUALE DI BRINDISI

GESTIONE DI COMPETENZA

I dati complessivi della gestione di competenza sono evidenziati dalla tabella seguente:

	SITUAZIONE AL 31/12/2013	RISCOSSI/PAGATI	ACCERTATO/IMPE GNATO	DA RISCOUTERE/PAGARE
ENTRATE				
TITOLO I	23.989.464,00	11.927.914,56	13.145.909,74	1.217.995,18
TITOLO II	40.565.158,00	400.682,11	14.246.948,07	13.846.265,96
TITOLO III	3.012.329,00	1.258.585,76	1.389.142,77	130.557,01
	67.566.951,00	13.587.182,43	28.782.000,58	15.194.818,15
USCITE				
TITOLO I	20.749.738,80	5.527.232,42	7.783.603,82	2.256.371,40
TITOLO II	27.951.129,00	465.821,34	5.929.847,82	5.464.026,48
TITOLO III	3.012.329,00	1.278.755,74	1.389.142,77	110.387,03
	51.713.196,80	7.271.809,50	15.102.594,41	7.830.784,91

L'analisi della gestione corrente evidenzia in maniera inequivocabile che l'avanzo di amministrazione è imputabile per € 13.679.406,17 al saldo positivo tra entrate e uscite correnti.

ENTRATA

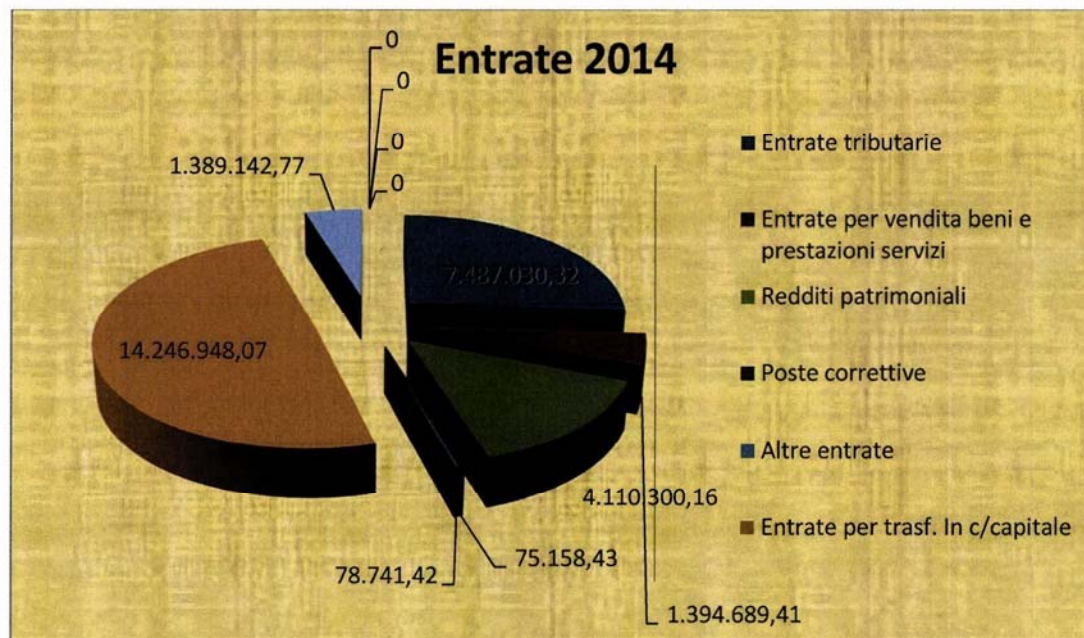
Le entrate, comprensive delle partite di giro, ammontano complessivamente ad € 28.782.000,58 di cui € 13.145.909,74 di entrate correnti, € 14.246.948,07 in conto capitale ed € 1.389.142,77 in partite di giro. Rispetto alle previsioni assestate risultano minori accertamenti sia sulle entrate correnti per €10.843.554,26 che sulle entrate in conto capitale per € 26.318.209,93.

Le entrate suddivise per unità Previsionali di Base risultano così composte:

AUTORITA' PORTUALE DI BRINDISI

UPB	Previsioni assestate	Accertato	Differenze
Entrate da trasferimenti correnti	13.407	0	-13.407
Entrate tributarie	8.170.000	7.487.020,32	-682.979,68
Entrate per vendita di beni e prestazione di servizi	1.403.577	1.394.689,41	-8.887,59
Redditi e proventi patrimoniali	4.140.000	4.110.300,16	-29.699,84
Poste correttive e compensative	10.077.480	75.158,43	-10.002.321,57
Altre entrate	185.000	78.741,42	-106.258,58
Tot Entrate Correnti (Titolo I)	23.989.464	13.145.909,74	-10.843.554,26
Entrate derivanti da trasferimenti in conto capitale	40.465.158	14.246.948,07	-26.218.209,93
Entrate derivanti da accensioni di prestiti	100.000	0	-100.000
Totale entrate in Conto Capitale (Titolo II)	40.565.158	14.246.948,07	-26.318.209,93
Entrate per Partite di Giro (Titolo III)	3.012.329	1.389.142,77	-1.623.186,23
Totale generale	67.566.951	28.782.000,58	-38.784.950,42

AUTORITA' PORTUALE DI BRINDISI



TITOLO I ENTRATE CORRENTI (€ 13.145.909,74)

Le entrate correnti rappresentano il 46% del totale delle entrate.

Lo stanziamento complessivo assestato in conto competenza espone l'importo di € 23.989.464,00, laddove risultano accertate entrate per € 13.145.909,74, di cui già riscosse € 11.921.429,72, mentre permane un residuo di € 1.224.480,02, risultando, pertanto, una minore entrata di € 843.554,26. Quest'ultima è data dalla somma algebrica tra le minori e maggiori entrate escludendo dal calcolo l'importo di € 10.000.000 del Cap. E124/30/01 "Recupero anticipazioni per accedere ai finanziamenti per opere infrastrutturali", che compensano la minore spesa per lo stesso importo riportato nel cap. U126/30/02. Di seguito si illustrano brevemente le categorie di Entrate:

Unità Previsionale di Base – Entrate derivanti da trasferimenti correnti

Categoria 1.1.1-Trasferimenti da parte dello Stato

La categoria non presenta accertamenti in entrata per l'esercizio 2014.

Categoria 1.1.2-Trasferimenti da parte della Regione

La categoria non presenta accertamenti in entrata per l'esercizio 2014.

Categoria 1.1.3-Trasferimenti da parte dei Comuni e delle Provincie

La categoria non presenta accertamenti in entrata per l'esercizio 2014.

AUTORITA' PORTUALE DI BRINDISI

Categoria 1.1.4-Trasferimenti da parte di altri enti del settore pubblico

La categoria non presenta accertamenti in entrata per l'esercizio 2014.

Unità Previsionale di Base – Entrate diverse

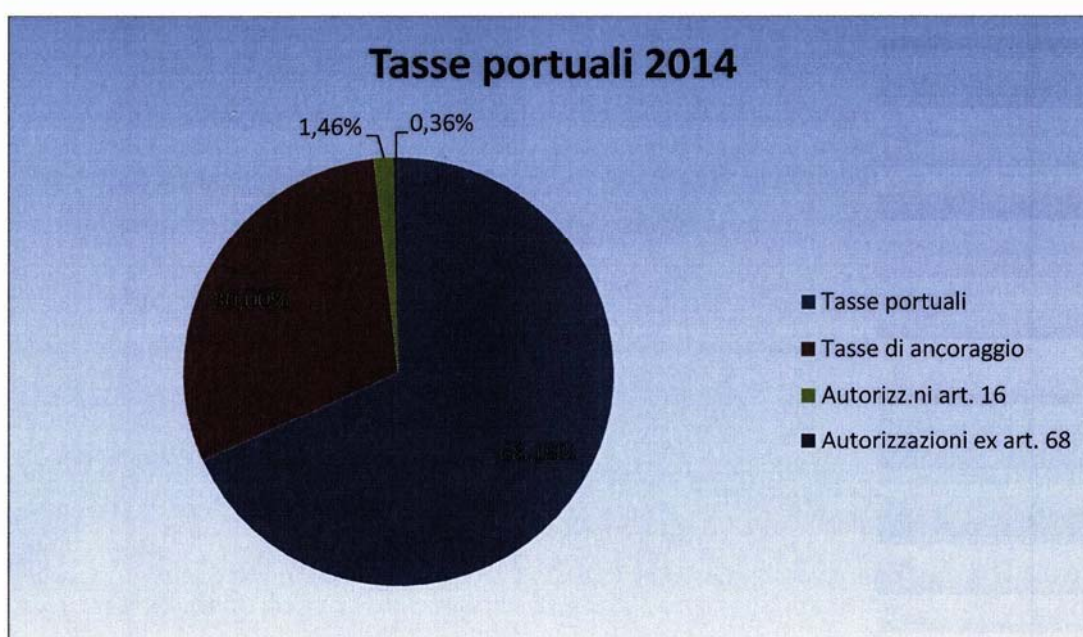
Categoria 1.2.1-Entrate Tributarie (€ 7.487.020,32)

Detta categoria espone un accertamento totale di € 7.487.020,32 con una minore entrata rispetto alla previsione di € 682.979,68 (€ 1.787.518,92 – € 1.104.539,24).

Il delta negativo è imputabile alla mancata riscossione per € 1.500.000 del gettito delle tasse erariali (Decreto sviluppo) compensato in parte dal maggiore accertamento per € 1.104.539,24 legato al gettito delle tasse portuali.

Sono state introitate somme pari € 6.864.278,59 e da incassare nell'esercizio successivo € 622.741,73, le voci di entrate che caratterizzano la categoria sono le seguenti:

- Gettito delle tasse Portuale per un importo complessivo pari ad € 5.104.539,24;
- Gettito delle tasse di ancoraggio con un accertamento pari ad € 2.246.140,42;
- Proventi rinvenenti dalle autorizzazioni per operazioni portuali di cui all'art. 16, con un accertamento di € 109.186,66;
- Proventi per il rilascio di autorizzazioni per attività svolte nel porto ex art. 68 del Codice della Navigazione € 27.154,00.
-



AUTORITA' PORTUALE DI BRINDISI

Categoria 1.2.2- Entrate derivanti dalla vendita di beni e dalla prestazione di servizi (€ 1.394.689,41)

Le somme accertate relative a detta categoria ammontano a € 1.394.689,41, di cui introitate € 966.947,07 ed un residuo di € 427.742,34, con una minore entrata rispetto alla previsione di € 8.887,59.

La tabella che segue riepiloga le principali voci:

Capitolo	Denominazione	Stanziamiento	Accertato
E122/10/01	Imprese portuali parte variabile(Ord. 2/2005)	1.224.500	992.967,02
E122/10/03	Imprese portuali parte variabile (Ord. 3/2005)	79.077	85.980,06
E122/50/01	Proventi concessioni temporanee	20.000	6.527,62
E122/50/02	Proventi sosta e deposito merci (ord. 3/2007)	50.000	11.106
E122/70/01	Proventi servizio traffico passeggeri (tariffa intera)	0	41.113,75
E122/80/01	Proventi servizio traffico auto, roulotte.(tariffa intera).	0	3.894,66
E122/80/02	Proventi servizio traffico bus, motrice, camion (tariffa intera)	0	1.900,80
E122/90/01	Proventi servizio traffico passeggeri (Tariffa 1/3)	0	134.542,04
E122/90/02	Proventi servizi traffico pass crocieristi (tariffa 1/3)	0	56,00
E122/90/03	Proventi servizio crocieristi in transito (tariffa 1/3)	0	9.811,36
E122/100/01	Proventi servizio traffico auto, roulotte (tariffa 1/3)	0	15.356,44
E122/100/02	Proventi servizio traffico bus, motrice, camion (tariffa 1/3)	0	46.609,20
E122/110/01	Proventi servizio traffico passeggeri (tariffa 2/3)	0	26.422,12
E122/120/01	Proventi servizio traffico auto, roulotte (tariffa 2/3)	0	4.028,20
E122/120/02	Proventi servizio traffico bus, motrice, camion (tariffa 2/3)	0	14.374,14
TOTALE		1.403.577	1.394.689,41

AUTORITA' PORTUALE DI BRINDISI

Come si ricorderà con la sentenza n°164 del 25.1.2013 il TAR- Lecce annullava, accogliendo il ricorso delle agenzie marittime, le ordinanze n°3/2012, nonché le precedenti n°4/2009, 5/2006 nonché la n. 7 e 1/2005, ciò ha impedito di fatto all'Autorità portuale di prevedere in sede di Bilancio previsionale 2013 le somme in entrata. Solo a seguito dell'esito favorevole per l'Ente sancito dal Consiglio di Stato con sentenza num 6146/2014 si è provveduto ad accertare e fatturare i transiti competenza 2014.

Categoria. 1.2.3- Redditi e proventi patrimoniali (€ 4.110.300,16)

La presente categoria è composta dagli accertamenti derivanti dai canoni demaniali e patrimoniali, interessi attivi ed altri redditi patrimoniali.. La somma complessivamente accertata è stata di € 4.110.300,16, di cui già incassate € 3.951.694,67 ed un residuo attivo di € 158.605,49. Si riportano di seguito i capitoli più significativi.

Capitolo	Denominazione	Stanziamiento	Accertato
E123/10/01	Canoni concessione aree, locali e indenizzi	4.000.000	3.938.565,50
E123/10/02	Canoni concessioni box agenzie	10.000	3.871,64
E123/10/03	Canoni concessioni box altri utenti	30.000	37.675,65
E123/30/01	Interessi attivi Banca Italia	100.000	0
E123/30/02	Interessi attivi diversi	0	140.187,37
TOTALE		4.140.000	4.110.300,16

Le somme accertate per interessi attivi sono pari a € 140.187,37, di cui 134.557,37 per interessi legali dovuti dalla società Enel Produzione.

Categoria. 1.2.4- Poste correttive e compensative di spese correnti (€ 75.158,43)

Nella categoria "Poste correttive e compensative" troviamo come unica componente valorizzata i recuperi dal personale dipendente al capitolo E124/10/10 "Eventuale recupero dal personale dipendente di somme relative al biennio 2013/2014/2015 (art. 9, co. 1, D.L. 78/2010 conv. in legge 122/2010)". La somma accertata è pari ad € 75.158,43,11 e riguarda sostanzialmente le somme relative ad eventuali riduzioni degli emolumenti del personale riportati al trattamento economico ordinariamente spettante al 2010.

Categoria. 1.2.5- Entrate non classificabili in altre voci (€ 78.741,42)

La somma complessivamente accertata è pari ad € 78.741,42 di cui già incassata € 69.835,90 ed un residuo di € 8.905,52. Trattasi di introiti diversi rinvenenti dai canoni per servizi di interesse generale; entrate per rimborsi diversi tra i quali da segnalare il contributo annuale dovuto dalla Banca Popolare di Bari da destinare a spese per attività

AUTORITA' PORTUALE DI BRINDISI

promozionali, i rimborsi diversi dovuti dalle società Enel, Telecom, A.Q.P. e soprattutto, le trattenute applicate agli organi dell'Ente secondo precise indicazioni ministeriali.

In particolare € 28.360,32 quale trattenuta del 10% agli organi dell'Ente in applicazione della L. 122/2010 sul capitolo E125/20/04 e l'ulteriore trattenuta del 5% in applicazione della L. 135/2012 per un € 14.180,20 sul Capitolo E 125/20/05.

TITOLO II - ENTRATE DERIVANTI DA TRASFERIMENTI IN CONTOCAPITALE

La somma complessivamente accertata è pari a € 14.246.948,07, rispetto ad una previsione assestata di € 40.565.158,00.

Tale importo è costituito dalla somma delle seguenti Unità Previsionali di Base:

Unità previsionale di Base	Accertato
Entrate per alienazione di beni patrimoniali e riscossioni di crediti	343.982,11
Entrate derivanti da Trasferimenti in Conto capitale	13.902.965,96
Accensione di prestiti	0
TOTALE	14.246.948,07

Unità Previsionale di Base – Entrate per alienazioni di beni patrimoniali e riscossioni di crediti

Categoria 2.1.1 Alienazioni immobili e diritti reali

La categoria non presenta accertamenti in entrata per l'esercizio 2014.

Categoria 2.1.2 Alienazioni di immobilizzazioni tecniche diverse e di beni immateriali

La categoria non presenta accertamenti in entrata per l'esercizio 2014.

Categoria 2.1.3 Realizzo di valori immobiliari

La categoria non presenta accertamenti in entrata per l'esercizio 2014.

Categoria 2.1.3 Riscossione di crediti

La categoria presenta sul capitolo E214/50/01 la somma accertata e riscossa di € 343.982,11 relativa alla riscossione dalla compagnia assicurativa Ina Assitalia, dell'importo relativo alla liquidazione del TFR per quiescenza di tre dipendenti dell'AP, così come riepilogato anche in Nota Integrativa nel paragrafo delle immobilizzazioni finanziarie.

AUTORITA' PORTUALE DI BRINDISI

Unità Previsionale di Base – Entrate derivanti da trasferimenti in conto capitale

Categoria 2.2.1 Trasferimenti dello Stato

La categoria è composta da contributi dello Stato per opere e manutenzioni straordinarie, in particolare:

- € 2.000.000 relativi ai contributi dello Stato Ministero dell'Ambiente per il disinquinamento del seno di ponente
- € 9.519.966 quali quota parte del finanziamento L.166/2002 per i progetti Banchine Millo Pigonati e Acque meteoriche.

Categoria 2.2.2 Trasferimenti dalla Regione

La categoria in esame prevede il finanziamento regionale di € 1.687.000 per la realizzazione della strada di collegamento tra vie delle Bocce e Costa Morena Ovest (Interreg IIIA Italia Grecia).

Impropriamente accertati in questa categoria, poiché trattasi di finanziamenti europei troviamo altresì:

- € 378.000 per il progetto Guideport, piattaforma accessibile per la geo-localizzazione ed il trasporto multimodale.
- € 318.000 per il progetto GIFT 2.0 finalizzato allo sviluppo di sistemi di connessione tra porti, aeroporti e ferrovie.

Categoria 2.2.3 Trasferimenti da comuni e provincie

La categoria non presenta accertamenti in entrata per l'esercizio 2014.

Categoria 2.2.4 Trasferimenti da altri Enti

La categoria non presenta accertamenti in entrata per l'esercizio 2014.

Unità Previsionale di Base – Accensione di prestiti

Categoria 2.3.1 Assunzione di mutui

La categoria non presenta accertamenti in entrata per l'esercizio 2014.

Categoria 2.3.2 Assunzione di altri debiti finanziari

La categoria non presenta accertamenti in entrata per l'esercizio 2014.

Categoria 2.3.3 Emissione di obbligazioni

AUTORITA' PORTUALE DI BRINDISI

La categoria non presenta accertamenti in entrata per l'esercizio 2014.

TITOLO III - PARTITE DI GIRO

Le partite di giro sono movimenti finanziari che non incidono in alcun modo nell'attività economica dell'Ente, poiché registrano operazioni effettuate per conto terzi e nel Bilancio di competenza devono riportare, in virtù della loro natura, il pareggio tra le entrate (accertamenti) e le uscite (impegni). Nel 2014 sono state accertate somme per € 1.389.142,77, di cui introitate € 1.258.585,76 e da riscuotere € 130.557,01. La stessa somma è stata registrata nel Titolo III delle Uscite.

Unità Previsionale di Base – Entrate per partite di giro (€ 1.389.142,77)

Categoria 3.1.1 Entrate aventi natura di partite di giro

Gli accertamenti della categoria sono riferiti a:

DESCRIZIONE	ACCERTATO
Ritenute erariali	895.721,57
Ritenute previdenziali ed assistenziali	192.413,66
Ritenute diverse	17.721,45
Versamento trattenute a favore di terzi	4.396,39
Somme pagate per conto di terzi	25.571,66
Partite in sospeso	242.979,12
Anticipazione fondo economato	10.329
Iva	9,92
TOTALE	1.389.142,77

USCITE

La gestione delle spese nel rendiconto finanziario viene esaminata sotto l'aspetto dell'impegno e del pagamento. L'impegno contabile è inteso come l'obbligo dell'Ente a vincolare parte dello stanziamento di bilancio alle finalità derivanti dalle obbligazioni che scadono entro l'esercizio finanziario e che sono assunte in base a leggi, sentenze, contratti e altre obbligazioni.

Il Bilancio di Previsione approvato con delibera del Comitato Portuale n.1 del 07 marzo 2014 e con nota M_TRA/PORTI/4651 del Ministero delle infrastrutture e dei Trasporti

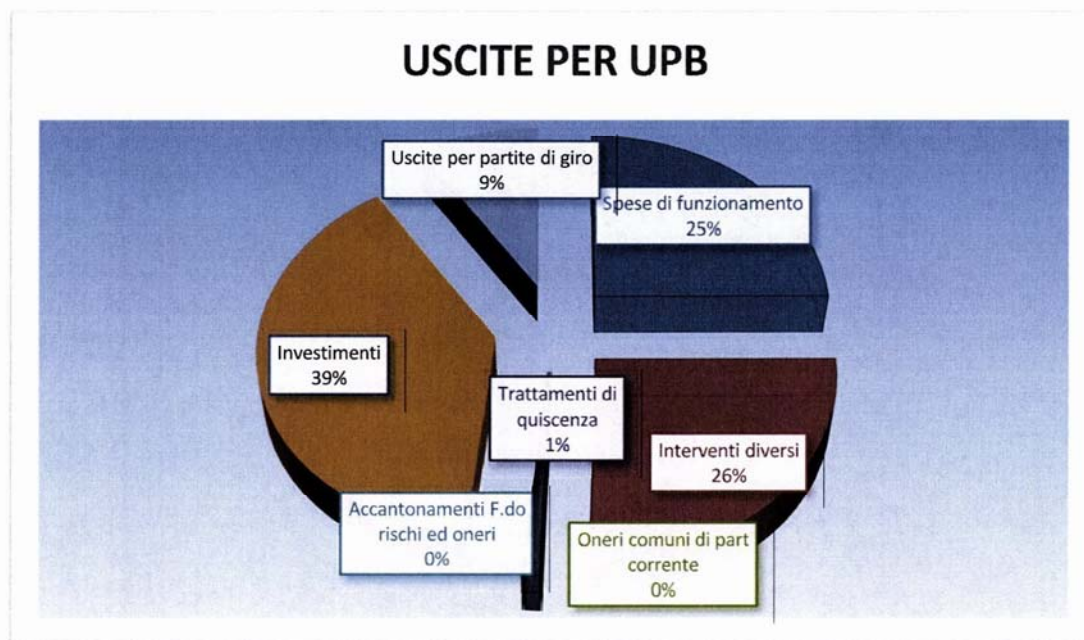
AUTORITA' PORTUALE DI BRINDISI

del 30 aprile 2014, ha autorizzato spese pari ad € 51.713.196,80 comprensivo delle partite di giro.

Il grado di realizzazione delle previsioni assestate è evidenziato dalla tabella seguente:

Unità previsionali di Base	Previsioni assestate	<u>Impegnato</u>	<u>Differenze</u>
Spese di funzionamento	5.014.334,80	3.771.742,94	-1.242.591,86
Interventi diversi	15.427.291,00	3.861.587,82	-11.565.703,18
Oneri comuni di parte corrente		0	
Trattamenti di quiescenza	300.000,00	142.160,78	-157.839,22
Accantonamenti a F.di rischi ed oneri	8.113,00	8.112,28	-0,72
Totale uscite correnti (Titolo I)	20.749.738,80	7.783.603,82	-12.966.134,98
Investimenti	27.951.129,00	5.929.847,82	-22.021.281,18
Oneri comuni in conto capitale		0	0
Totale uscite in conto capitale (Titolo II)	27.951.129,00	5.929.847,82	-22.021.281,18
Uscite per partite di giro (Titolo III)	3.012.329,00	1.389.142,77	-1.623.186,23
TOTALE USCITE	51.713.196,80	15.102.594,41	-36.610.602,39

AUTORITA' PORTUALE DI BRINDISI



TITOLO I - USCITE CORRENTI (€ 7.768.603,82)

Le spese correnti in conto competenze, previste inizialmente in € 20.749.738,80, risultano impegnate complessivamente per € 7.768.603,82, di cui già pagate € 5.527.232,42 e da pagare per € 2.241.371,40 con una economia rispetto alla previsione di € 12.981.134,98, di cui € 10.000.000 del Cap. U126/30/02 "Anticipazioni spese per accedere ai finanziamenti" del quale si è già riferito nella parte Entrate.

Unità Previsionale di Base - Spese di funzionamento

Gli impegni complessivi pari ad € 3.771.742,94 riguardano:

Categoria	2014	2013
Uscite per gli organi dell'Ente	419.149,74	409.690,25
Oneri per il personale in attività di servizio	2.906.929,59	2.978.940,00
Uscite per l'acquisto di beni di consumo e servizi	445.663,61	422.301,33
Totale	3.771.742,94	3.810.931,58

AUTORITA' PORTUALE DI BRINDISI

Nel dettaglio le tre categorie risultano così composte:

Categoria 1.1.1 – Uscite per gli organi dell'Ente (€ 419.149,74)

	2014	2013
Indennità di carica al Presidente, rimborsi spese, Irap ed Inps	273.373,02	269.975,73
Gettoni di presenza del Comitato Portuale ed Irap	13.488,68	13.911,50
Indennità di carica, gettoni di presenza ed Irap agli organi di controllo	86.151,55	79.645,98
Versamento al MEF 15% su indennità di carica e gettoni agli Organi dell'Ente- L.122/2010 e L. 135/2012	46.136,49	46.157,04
Totale	419.149,74	409.690,25

Categoria 1.1.2 – Oneri per il personale in attività di servizio (€ 2.906.929,59)

	2014	2013
Emolumenti al personale dipendente	2.906.929,59	2.978.940,00

La categoria riguardanti i costi del personale dipendente presenta una riduzione della spesa pari ad € 72.010,41.

Categoria 1.1.3 – Uscite per l'acquisto di beni di consumo e servizi (€ 445.663,61)

	2014	2013
Spese connesse mezzi di trasporto	10.010,50	5.005
Lavori di manutenzione, riparazione, vigilanza, pulizia e riscaldamento	63.392,40	60.861,30
Locazioni passive, leasing e noleggi attrezzature varie	2.583,68	5.200
Spese per consulenze	26.864	26.864
Utenze varie	24.928,54	35.000
Materiale di economato	25.695,16	13.972,12

AUTORITA' PORTUALE DI BRINDISI

Periodici e riviste	5.078,50	2.858,10
Spese postali	4.217,33	5.412,01
Spese diverse connesse al funzionamento degli uffici	62.424,07	47.334,50
Spese per atti e contratti vari	5.678,66	6.208,37
Spese per effetti di corredo personale	701,97	766,39
Premi di pubblicità	8.640,99	1.075
Spese di rappresentanza	9.913,80	11.257
Spese legali	108.646,47	108.882,13
Spese per servizi informatici	35.885,54	40.603,41
Versamento bilancio dello Stato- riduzione spese intermedie es. 2010	51.002	51.002
Totale	445.663,61	422.301,33

Unità Previsionale di Base – Interventi Diversi

Gli impegni complessivi di € 3.846.258,49 riguardano le seguenti categorie:

Categoria	2014	2013
Uscite per prestazioni istituzionali	3.480.258,49	3.514.951,77
Oneri finanziari e tributari	179.088,87	197.599,71
Poste correttive e compensative ed Uscite non classificabili in altre voci.	187.240,46	137.336,21
Totale	3.846.587,82	3.849.887,69

Nel dettaglio le tre categorie risultano così composte:

Categoria 1.2.1 – Uscite per prestazioni istituzionali (€ 3.480.258,49)

La categoria si compone come segue:

	2014	2013
Prestazioni di terzi per la gestione dei servizi portuali –spese per utenze	2.338.133	2.532.411,04
Prestazioni di terzi per manutenzioni, pulizia, assicurazioni ambito portuale	1.071.379,95	870.140,73
Spese promozionali e di propaganda	70.745,54	108.800
Totale	3.480.258,49	3.511.351,77

AUTORITA' PORTUALE DI BRINDISI

Categoria 1.2.3 – Oneri finanziari (€ 15.176,68)

Si tratta degli spese per oneri e commissioni bancarie da riconoscere al Tesoriere Banca Popolare di Bari.

Categoria 1.2.4 – Oneri finanziari ed oneri tributari (€ 178.912,19)

Si tratta di spese impegnate per imposte, tasse e tributi vari, nonché IVA non detraibile (172.499,48) e per oneri tributari diversi (6.412,71).

Categoria 1.2.5 -Poste correttive e compensative (€ 81.884)

Si tratta in larga misura delle spese impegnate per l'eventuale rimborso al personale dipendente per le somme trattenute in applicazione dell'art. 9, co.1, D.L. n. 78/2010 (€ 75.158,43).

Categoria 1.2.6 –Uscite non classificabili in altre voci (€ 105.356,46)

Si tratta di spese impegnate per liti ed arbitraggi (€ 50.384,45), oneri vari e straordinari (€ 19.161,01) e del versamento al bilancio dello Stato L. 133/2008, art. 61 co. 17 (€ 35.811)

Unità Previsionale di Base – Oneri comuni

La categoria 1.3 non presenta impegni di spesa per l'esercizio 2014.

Unità Previsionale di Base –Trattamenti di quiescenza, integrativi e sostitutivi

La categoria 1.4 accoglie l'impegno delle spese accantonate al Trattamento di fine rapporto per il personale dipendente per € 142.160,78.

Unità Previsionale di Base –Accantonamento a fondi rischi ed oneri

La categoria accoglie somme accantonate per pignoramenti per € 8.112,28.

TITOLO II- USCITE IN CONTO CAPITALE

Le somme complessivamente impegnate ammontano a fine esercizio a € 5.929.847,82 di cui già pagate € 465.821,34 e da pagare a residui € 5.464.026,48. Tali spese sono costituite dalle Unità previsionali di Base "Investimenti" ed "Oneri comuni in conto capitale" .

Unità Previsionale di Base – Investimenti

Gli investimenti, i cui impegni ammontano a € 5.929.847,82 sono relativi a:

AUTORITA' PORTUALE DI BRINDISI

Categoria	2014	2013
Acquisizione di immobili e di opere	5.503.609,60	4.865.685,68
Acquisizione di immobilizzazione tecniche	108.833,69	16.601,49
Indennità di anzianità personale cessato dal servizio	317.404,53	22.975,82
Totale	5.929.847,82	4.905.262,99

Categoria 2.1.1 –Acquisizione di beni di uso durevole ed opere immobiliari e investimenti (€ 5.503.609,60).

Gli impegni assunti nel 2014, suddivisi per capitoli di spesa, riguardano i seguenti progetti:

Intervento	Impegnato 2014
Disinquinamento seno di Ponente	2.000.000
Progetto per la geo localizzazione e trasporto multimodale “Guideport”	378.000
Progetto per sviluppare i sistemi di connessione tra i porti, aeroporti e ferrovie “GIFT 2.0”	318.000
Prestazioni di terzi per manutenzioni straordinarie delle parti comuni in ambito portuale, compresa la manutenzione dei fondali	2.635.027,80
Azioni per lo sviluppo del porto – studi e progettazioni	172.581,80
TOTALE	5.503.609,60

Categoria 2.1.2 –Acquisizione di immobilizzazioni tecniche (€ 108.833,69)

In questa categoria sono compresi le spese per acquisto di software applicativi ed operativi per € 53.200, le spese per acquisto di mobili ed arredi per uffici e per l'ambito portuale (€ 20.101,69), le spese impegnate per macchine d'ufficio elettroniche (€ 3.126) ed i versamenti ai sensi art.1, co. 141, L.228/2012 per € 32.406,00.

Categoria 2.1.5 – Indennità di anzianità dovute al personale cessato dal servizio (€ 317.404,53)

Le somme complessivamente impegnate sono pari ad € 317.404,53 e sono state destinate al pagamento del premio unico annuale anticipato, dovuto all' INA Assitalia di Brindisi, a copertura del pagamento del trattamento di fine rapporto di alcuni dipendenti dell'Ente.

AUTORITA' PORTUALE DI BRINDISI

Unità Previsionale di Base – Oneri comuni in c/capitale

Le categorie 2.2 non presentano impegni di spesa per l'esercizio 2014.

TITOLO III - PARTITE DI GIRO

Le somme complessivamente impegnate sono di € 1.389.142,77, di cui € 1.278.755,74 già pagate ed un residuo di € 110.387,03, che trovano riscontro nella parte I – Entrate a cui si rimanda.

DESCRIZIONE	ACCERTATO
Ritenute erariali	895.721,57
Ritenute previdenziali ed assistenziali	192.413,66
Ritenute diverse	17.721,45
Versamento trattenute a favore di terzi	4.396,39
Somme pagate per conto di terzi	25.571,66
Partite in sospeso	242.979,12
Anticipazione fondo economato	10.329
Iva	9,92
TOTALE	1.389.142,77

VERIFICA DEL RISPETTO DEI LIMITI DI SPESA

In relazione alle indicazioni per la formazione del rendiconto generale per l'esercizio 2014 fornite dal Ministero delle Infrastrutture e dei Trasporti con nota n. 2535 del 2015 si riportano le seguenti tabelle dimostrative:

Spese per consulenze (art. 6, co. 7, decreto-legge 31.05.2010 n. 78, convertito dalla legge 30.07.2010 n. 122)	
a) Spesa 2009	33.580,00
b) Limite di spesa 2013 (max 20%)	6.716,00
c) Somma versata al bilancio dello Stato entro il 31.10.2014 (a-b) Mand. n°1295/2014	26.864,00
(art.1, com.5, decreto legge 31.08.2013 n.101, convert.dalla L.30.10.2013, n. 125	
b) Limite di spesa 2014 (max 80% del limite di spesa 2013)	5.372,80
c) Spesa effettuata nel 2014	0,00

Spese per relazioni pubbliche, convegni, mostre, pubblicità (1)	
(art. 6, comma 8, decreto-legge 31.05.2010 n. 78, convertito dalla Legge 30 luglio 2010, n.122)	
a) Spesa 2009	6.000,00
b) Limite di spesa 2014 (max 20%)	1.200,00
c) Spesa effettuata nel 2014	1.198,00
d) Somma versata al bilancio dello Stato entro il 31.10.2014 (a-b) Mand. n°1296/2014	4.800,00

AUTORITA' PORTUALE DI BRINDISI

(1) al netto delle spese per mostre e convegni che concretizzano l'espletamento delle attività istituzionali.

Spese di sponsorizzazioni (art. 6, co. 9, decreto-legge 31.05.2010 n. 78, convertito dalla L. 30.07.2010, n.122)	
a) Spesa 2009	8.000,00
b) Limite di spesa 2014	0,00
d) Somma versata al bilancio dello Stato entro il 31.10.2014 (a-b) Mand. n°1297/2014	8.000,00

Segretario Generale - Spese per missioni nazionali e/o internazionali (2) (art. 6, comma 12, decreto-legge 31.05.2010 n. 78, convertito dalla Legge 30 luglio 2010, n.122)	
a) Spesa 2009	4.034,00
b) Limite di spesa 2014 (max 50%)	2.017,00
c) Spesa effettuata nel 2014	2.017,00
d) Somma versata al bilancio dello Stato entro il 31.10.2014 (a-b) Mand. n°1298/2014	2.017,00

(2) al netto delle spese sostenute per missioni strettamente connesse ad accordi internazionali o indispensabili per la partecipazione a riunioni presso enti ed organismi internazionali o comunitari.

Personale - Spese per missioni nazionali e/o internazionali (2) (art. 6, comma 12, decreto-legge 31.05.2010 n. 78, convertito dalla Legge 30 luglio 2010, n.122)	
a) Spesa 2009	9.694,00
b) Limite di spesa 2014 (max 50%)	4.847,00
c) Spesa effettuata nel 2014	4.847,00
d) Somma versata al bilancio dello Stato entro il 31.10.2014 (a-b) Mand. n°1299/2014	4.847,00

(2) al netto delle spese sostenute per missioni strettamente connesse ad accordi internazionali o indispensabili per la partecipazione a riunioni presso enti ed organismi internazionali o comunitari.

Spese per attività di formazione (art. 6, comma 13, decreto-legge 31.05.2010 n. 78, convertito dalla Legge 30 luglio 2010, n.122)	
a) Spesa 2009	15.928,00
b) Limite di spesa 2014 (max 50%)	7.964,00
c) Spesa effettuata nel 2014	7.964,00
d) Somma versata al bilancio dello Stato entro il 31.10.14 (a-b) Mand. n°1300/2014	7.964,00

AUTORITA' PORTUALE DI BRINDISI

Spese per autovetture e acquisto buoni taxi	
(art. 6, comma 14, decreto legge 31.05.2010 n.78, convertito dalla legge 30.07.2010, n.122)	
a) spesa del 2009	12.514,00
b) Somma versata al bilancio dello Stato entro il 31.10.2014 - CAP. U113/10/03 Mand.1308	2.503,00
(art. 5, comma 2, decreto legge 31,5,2010, n.95 convertito dalla Legge 7 agosto 2012, n.135) (art. 15, comma 11, decreto legge 24.04.2014, n.66 convertito dalla Legge 23 giugno 2014, n.89)	
c) Spesa 2011	10.011,00
b) Limite di spesa 2014 (max 50% fino al 30.04.2014 - max 30% dal 01.05. al 31.12.2014)	3.670,70
e) Spesa effettuata nel 2014	5.005,00

Indennità, compensi, gettoni di presenza Autorità portuale	
(art. 6, comma 3, decreto-legge 31.05.2010 n. 78, convertito dalla Legge 30 luglio 2010, n.122)	
a) Riduzione 10% compenso Presidente (indennità) Mand. n°1301/2014	22.190,70
b) Riduzione 10% compensi Revisori dei conti (indennità) Mand. n°1302/2014	4.919,59
c) Riduzione 10% gettoni di presenza Comitato portuale (gettoni) Mand. n°1303/2014	1.290,00
d) Somma versata al bilancio dello Stato entro il 31.10.2014 (a+b+c)	28.400,29
(art.5, comma 14, decreto-legge 6.7.2012 n. 95, convertito dalla Legge 7 agosto 2012, n. 135)	
e) Riduzione 5% compenso Presidente Mand. n°1304/2014	11.095,35
f) Riduzione 5% compensi Revisori dei conti Mand. n° 1305/2014	2.459,85
g) Riduzione 5% gettoni di presenza Comitato portuale Mand. n° 1306/2014	645,00
h) Somma versata al bilancio dello Stato entro il 31.10.2014 (e+f+g)	14.200,20

Spese di rappresentanza	
(art. 6, comma 8, decreto-legge 31.05.2010 n. 78, convertito dalla Legge 30 luglio 2010, n.122)	
a) Spesa 2009	4.541,00
b) Limite di spesa 2014 (max 20%)	908,00
c) Spesa effettuata nel 2014 (la maggiore somma si finanzia con la riduzione della spesa del capitolo per consulenze U113/50/01)	6.281,00
d) Somma versata al bilancio dello Stato entro il 31.10.2014 (a-b) Mand. n° 1307/2014	3.632,80

Spese per consumi intermedi	
(art. 8, comma 3, decreto legge 6.7.2012. n. 95 convertito dalla legge 7 agosto 2012, n.135) (art.50, comma 3, decreto-legge 24.4.2014, n.66, convertito dalla legge 23.06.2014, n. 89)	
a) Spesa prevista 2012	727.667,00
b) Spesa sostenuta nel 2010 (€.8.135 + €.50.000 + €.20.000 + €.15.362 + €.510.020)	603.517,00

AUTORITA' PORTUALE DI BRINDISI

c) Somma versata al bilancio dello Stato entro il 30.6.2014 pari al 15% della spesa sostenuta nel 2010 (3) Mand. n° 644-646-647-645-743-1424-1425-1426-1427-1428/2014	92.324,85
d) Limite di Spesa 2014 (a-c)	635.342,15
e) Spesa effettuata nel 2014	445.663,61

(3) Nel calcolo, oltre alla voce contenuta nella categoria "uscite per l'acquisto di beni di consumo e servizi", debbono essere considerate le spese relative alle missioni sia del personale dipendente che degli organi di amministrazione e di controllo, le spese di formazione e quelle di promozione a qualsiasi titolo sostenute.

Spese per mobili e arredi (art. 1, comma 141, Legge 24 dicembre 2012, n.228- Legge stabilità 2013)	
a) Media della spesa sostenuta negli anni 2010-2011 (€ 9.332,35+€ 71.684,50= € 81.016,85/2)	40.508,43
b) Limite di spesa 2014 (max 20%)	8.101,69
c) Spesa effettuata nel 2014	8.101,69
d) Somma versata al bilancio dello Stato entro il 30.6.2014 (a-b) - CAP. U212/50/03 mand. 648/2014	32.406,00

Spese per manutenzione degli immobili utilizzati (art. 2, co. 618-623 L. 244/2007, come modificato dall'art. 8, Legge 30 luglio 2010, n.122)		
a) Numero degli immobili [1]	b) Valore degli immobili	1.109.884
c) Limite di spesa prevista 2%		22.198
d) Spesa effettuata nel 2014	per manut. ordinaria	0
	per manut. straord.	0
	totale	0
e) Spesa effettuata nel 2007	per manut. ordinaria	5.551
	per manut. straord.	6.000
	totale	11.551
Eventuale differenza da versare al bilancio dello Stato entro il 30.6.2014 (e-c)		0

Importo totale versato al bilancio dello Stato	227.959,14
---	-------------------

Riepilogo dei versamenti all'Erario	
Somma versata al bilancio dello Stato ai sensi dell'art. 61, co. 17, Legge n. 133/2008, entro il 31/03/2014	35.811,00
Somma versata al bilancio dello Stato ai sensi dell'art. 2, co. 618-623, legge n. 244/2007, come modificato dall'art. 8, legge 30 luglio 2010, n.122, entro il 30/06/2014	0,00
Somma versata al bilancio dello Stato ai sensi dell'art. 8, co. 3 legge n. 135/2012 e dell'art.50, co. 3, legge n.89/2014 complessivamente pari al 15% della spesa sostenuta nel 2010 per consumi intermedi, entro il 30/06/2014	92.324,85

AUTORITA' PORTUALE DI BRINDISI

Somma versata al bilancio dello Stato ai sensi dell'art. 1, co. 142 legge n.228/2012 entro il 30/06/2014	32.406,00
Somma versata al bilancio dello Stato ai sensi dell'art. 6, co. 21, legge n. 122/2010 entro il 31/10/2014	89.028,09
Somma versata al bilancio dello Stato ai sensi dell'art. 5, co. 14, legge n. 135/2012, entro il 31/10/2014	14.200,20
TOTALE	263.770,14

Di seguito si riporta l'elenco dettagliato dei mandati di pagamento emessi:

Legge n° 122 del 30.7.2010

Mand.	data	Cap.\Art	descrizione	importo
1308	26/03/14	U113/10/03	Versam. spese autovetture	2.503,00
1307	27/10/14	U113/160/02	Spese di rappresentanza	3.632,80
1295	27/10/14	U113/50/04	Spese per consulente	26.864,00
1296	27/10/14	U121/40/04	Spese per relazione pubbliche, ecc.	4.800,00
1297	27/10/14	U121/40/04	Spese per sponsorizzazioni	8.000,00
1298	27/10/14	U112/10/02	Spese per missioni nazionali\intern.. Segretario Generale	2.017,00
1299	27/10/14	U112/40/02	Spese per missioni nazionali\intern.	4.847,00
1300	27/10/14	U112/60/01	Spese per attività di formazione	7.964,00
1301	27/10/14	U111/40/03	Riduz. 10% su indennità Presidente	22.190,70
1302	27/10/14	U111/40/03	Riduz. 10% su indennità Collegio Revisori	4.919,59
1303	27/10/14	U111/40/03	Riduz. 10% su gettoni di presenza Comitato Portuale	1.290,00
1304	27/10/14	U111/40/05	Riduz. 5% su indennità Presidente	11.095,35
1305	27/10/14	U111/40/05	Riduz. 5% su indennità Collegio Revisori	2.459,85
1306	27/10/14	U111/40/05	Riduz. 5% su gettoni di presenza Comitato Portuale	645,00
Totale				103.228,29

Legge n° 133 del 6.8.2008

Mand.	data	Cap.\Art	descrizione	Importo
355	27/03/14	U126/30/08	Versamento ai sensi art.61, co. 17	35.811,00

AUTORITA' PORTUALE DI BRINDISI

Legge n°135 del 7.8.2012

Mand.	data	Cap.\Art	descrizione	importo
644	12/06/14	U112/10/03	Spese missioni Segretario Generale	814,00
646	12/06/14	U113/200/01	Riduzione spese intermedie	51.002,00
647	12/06/14	U111/40/04	Spese missione organi dell'Ente	3.536,00
645	12/06/14	U112/40/03	Spese missioni del personale	5.000,00
743	02/07/14	U121/40/01	Spese promozioni e propaganda	1.198,00
1300				
1424	11/11/14	U311/70/01	Spese per missione S.G. (ulteriore 5%)	406,75
1425	11/11/14	U311/70/01	Spese missioni Dipendenti (ulteriore 5%)	2.500,00
1426	11/11/14	U311/70/01	Spese missioni organi dell'Ente (ulteriore 5%)	1.768,10
1427	11/11/14	U311/70/01	Consumi intermedi (ulteriore 5%)	25.501,00
1428	11/11/14	U311/70/01	Spese di promozione (ulteriore 5%)	599,00
Totale				92.324,85

Legge n°228 del 24.12.2012

Mand.	data	Cap.\Art	descrizione	importo
648	12/06/14	U212/50/03	Spese mobili e arredi	32.406,00

Totale generale € 263.770,14

GESTIONE RESIDUI

In sede di chiusura dei conti per la rideterminazione del rendiconto finanziario 2014, la consistenza dei residui attivi e passivi può essere così sintetizzata:

	SITUAZIONE AL 31/12/2013	RISCOSSI/PAGATI	VARIAZIONI	DA RISCUOTERE/PAGARE	TOTALE AL 31/12/2014
RESIDUI ATTIVI					
TITOLO I	10.193.438,13	3.990.304,08	375.870,55	5.827.263,50	9.817.567,58
TITOLO II	43.812.396,71	2.124.625,77	581.014,00	41.106.756,94	43.231.382,71
TITOLO III	3.867.396,46	20.943,78	3.566.871,55	279.581,13	300.524,91
	57.873.231,30	6.135.873,63	4.523.756,10	47.213.601,57	53.349.475,20
RESIDUI PASSIVI					
TITOLO I	3.989.941,79	1.621.248,63	38.269,21	2.330.423,95	3.951.672,58
TITOLO II	80.114.899,99	6.336.387,01	837.417,00	72.941.095,98	79.277.482,99
TITOLO III	3.552.154,08	69.713,12	3.337.125,45	145.315,51	215.028,63
	87.656.995,86	8.027.348,76	4.212.811,66	75.416.835,44	83.444.184,20

AUTORITA' PORTUALE DI BRINDISI

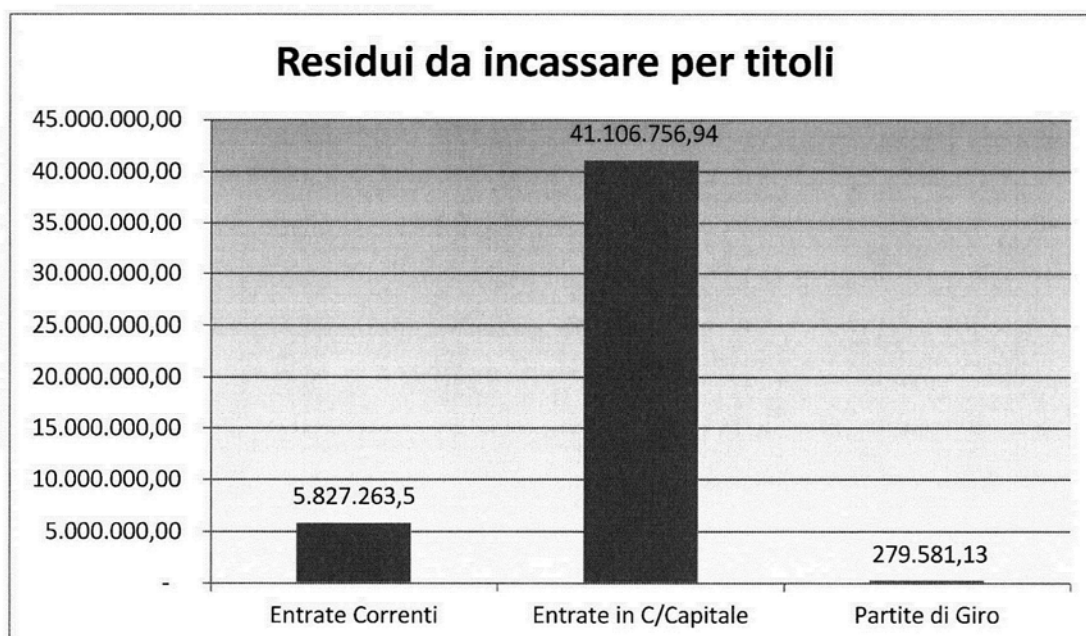
RENDICONTO DELLA GESTIONE RESIDUI ATTIVI

L'ammontare dei residui attivi al 31/12/2014 si attesta, nel suo valore globale, a € 53.349.475,20 di cui riscossi € 6.135.873,63 e da riscuotere € 47.213.601,57.

La tabella che segue fornisce il dettaglio dei residui attivi ancora da riscuotere divisi per titolo.

TITOLO	IMPORTO
Entrate Correnti	5.827.263,50
Entrate in Conto Capitale	41.106.756,94
Partite di Giro	279.581,13
TOTALE	47.213.601,57

Il grafico che segue evidenzia in maniera netta che la maggior parte dei residui attivi ancora da incassare è legata alle entrate accertate in conto capitale.



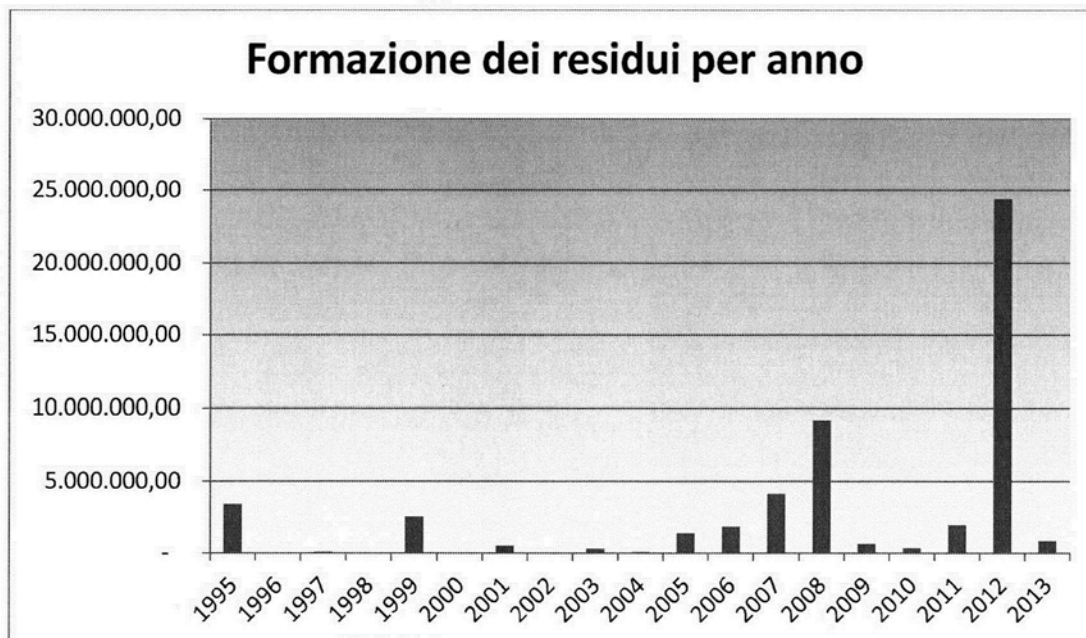
La consistenza dei residui attivi rivenienti dagli stanziamenti per la realizzazione di opere infrastrutturali è di seguito riportata:

AUTORITA' PORTUALE DI BRINDISI

1999	E221/10-02	Opere di adeguamento del terminal per navi gasiere in Costa Morena (M. Ambiente)	1.936.713,00
2007	E221/10-03	Disinquinamento del seno di ponente (M. Ambiente)	3.093.343,51
2003	E221/10-10	Aree controllo Punta Terrare con deposito Dogane, uff. Polizia e servizi (Area Scanner-M.I.T.)	153.927,34
2008	E221/10-21	Completamento piazzali Costa Morena Est -(Fondi PON)	925.679,20
2005	E221/10-24	Realizzazione Punto Ispezione Frontaliera (PIF)	710,92
2005	E221/10-25	Restauro e ristrutturazione Staz. Marittima e collegamento Stazione Albania - 1° stralcio	1.284.997,51
2008	E221/10-32	Lavori consolidam. banchina denominata " Ammiraglio Millo " (Delib. CIPE n. 83/2009 e n. 103/2009)	1.500.000,00
2012	E221/10-42	Completamento funzionale dello sporgente Est del Molo di Costa Morena - realizz. pavimentazione (MIT - D.M. 6650/2009)	18.600.000,00
2001	E222/10-01	Adeguam.piazzale Costa Morena OVEST realizz.vie di corsa grues (accordo di progr. c.d. P.I.T.)	494.184,00
2012	E222/10-07	Compleat.banch.di collegam.tra P.Franco e Montec.e rett.dente d'attracco Banch.S.Apollinare(Delib.CIPE n°83 e n°103/2009)	990.419,36
2006	E222/10-09	Compleat. opere, attrezzature, impianti ed interventi infrastrutt. spesi ad elevare il grado di sic. nel porto (Fin. INTERREG III Italia/Grecia)	1.500.000,00
2007	E222/10-20	Realizz. Rete ferroviaria banchina Costa Morena Est e piattaforma logistica	722.267,42
2008	E222/10-20	Realizz. Rete ferroviaria banchina Costa Morena Est e piattaforma logistica	5.593.533,80
2008	E222/10-22	Lavori di riqualif.strutt.Costa Morena - Punta delle Terrare e Seno di Levante per agenzie e serv. ai pax (Interreg IIIA - Italia / Grecia)	672.251,87
2012	E222/10-25	Realizz. strada di colleg. tra via delle Bocce e Costa Morena Ovest (INTERREG III Italia\Grecia)	2.313.000,00
2012	E222/10-28	Ristrutturazione della stazione traghetti nel seno di Levante (Delib. CIPE n° 83 e n°103/2009)	409.435,26
2012	E222/10-29	Riqualificazione banchina Villaggio Pescatori (Delib. CIPE n° 83 e n° 103/2009)	463.732,21
2012	E222/10-30	Cooperazione Territoriale Europea Obiettivo 3 - Programma I.P.A./ADRIATIC - Progetto "ADRIA-SEAPLANES"	184.689,54
2013	E222/10-33	Cooperazione territoriale Europea - programma Grecia\Italia - progetto "GRETA"	145.000,00
2013	E222/10-34	Cooperazione territoriale Europea - programma South East Europe - progetto "TEN-ECOPORT"	108.100,00
2008	E232/20-01	Depositi di terzi a cauzione	14.772,00
		TOTALE	41.106.756,94

Il grafico sottostante mostra il grado di formazione dei residui Attivi divisi per anni :

AUTORITA' PORTUALE DI BRINDISI



Al fine di esporre in contabilità esclusivamente i residui sussistenti si è provveduto a annullare di concerto con le risultanze di ciascun ufficio, residui attivi per un totale di € 4.523.756,10.

Il dettaglio delle variazioni è allegato al presente rendiconto a cui si rimanda.

RENDICONTO DELLA GESTIONE RESIDUI PASSIVI

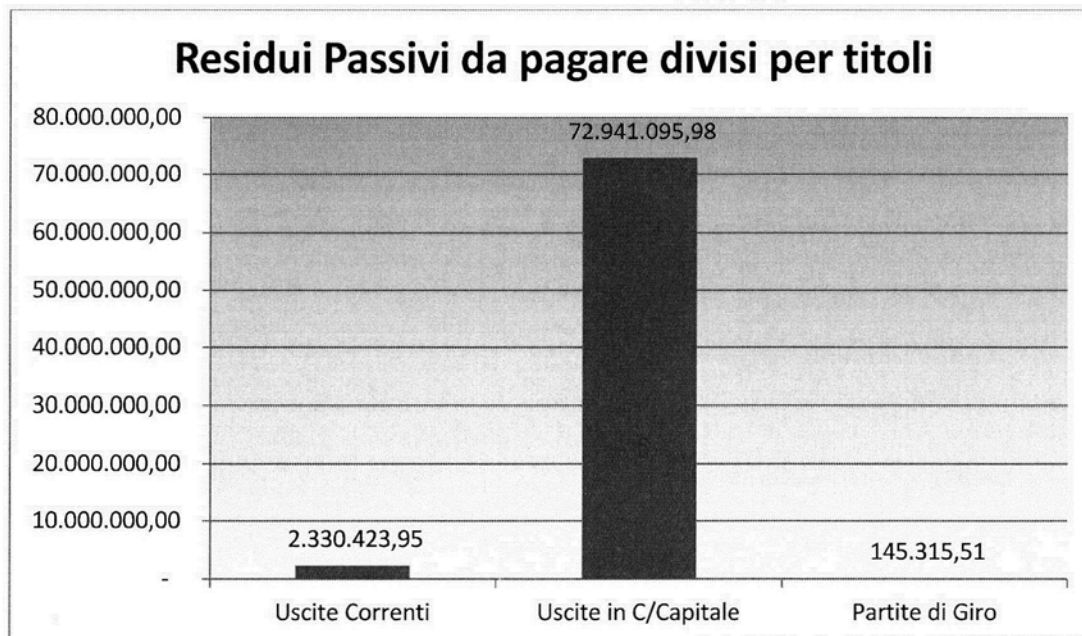
L'ammontare complessivo dei residui passivi al 31/12/2014 si attesta a € 83.444.184,20 di cui pagati € 8.027.348,76 e da pagare € 75.416.835,44.

La tabella che segue fornisce il dettaglio dei residui passivi ancora da riscuotere divisi per titolo.

TITOLO	IMPORTO
Uscite Correnti	2.330.423,95
Spese in Conto Capitale	72.941.095,98
Partite di Giro	145.315,51
TOTALE	75.416.835,44

Il grafico che segue evidenzia in maniera netta che, analogamente per i residui attivi, la maggior parte dei residui passivi ancora da pagare è legata alle spese impegnate in conto capitale.

AUTORITA' PORTUALE DI BRINDISI



Notoriamente i residui in conto capitale sono subordinati all'ammontare dei contributi erogati e delle spese sostenute per la realizzazione delle opere di infrastrutturazione.

Mentre gli stanziamenti assegnati ed i costi di realizzazione sono accertati ed impegnati nell'esercizio in cui giuridicamente si individua il creditore ed il debitore, l'erogazione del contributo e il pagamento dei lavori avvengono in fasi successive e scaglionate nel tempo. Trattandosi spesso di opere la cui realizzazione non si esaurisce nell'esercizio di avvio, ma, data la loro complessità si protrae nel tempo, le somme impegnate confluiscono nei residui passivi e di anno in anno si aggiungono a quelli preesistenti stratificandosi nel tempo.

La consistenza dei residui rivenienti dagli stanziamenti per la realizzazione di opere infrastrutturali è di seguito riportata:

2012	U211/10-02	Opere di adeguamento del terminal per navi gasiere in Costa Morena (M. Ambiente)	2.488.030,68
2012	U211/10-03	Disinquinamento del Seno di Ponente(M. Ambiente)	1.612.840,54
2012	U211/10-08	Completamento funzionale sporgente Est molo Costa Morena e dragaggio - 2° Stralcio (M.I.T.)	47.734,56
2012	U211/10-11	Area controllo Punta d.Terrare con dep.Dog.,uff.Polizia e serv. (Area Scanner - M.I.T.)	222.346,45
2012	U211/10-12	Opere completam. accosti portuali navi traghetto e Ro-Ro di S. Apollinare Porto di Brindisi (M.I.T. - D.M. 02/05/2001)	265.825,09
2012	U211/10-25	Completamento piazzali Costa Morena Est (Fondi PON)	3.184.336,30
2012	U211/10-26	Realizzazione opere, attrezzature impianti ed interv.infr. spesi ad elevare il grado di sic. nel porto (MIT- DM 24/02/2004)	4.388.486,35
2012	U211/10-28	Restauro e ristruttur. Staz. Marittima e collegamento Stazione Albania - 1° stralcio	314.530,13

AUTORITA' PORTUALE DI BRINDISI

2012	U211/10-33	Complet. opere, attrezzature, impianti ed interventi infrastrutt. spesi ad elevare il grado di sic. nel porto - Finanz. INTERREG III Italia/Grecia	1.281.910,19
2012	U211/10-44	Realizz. Rete ferroviaria Banchina Costa Morena Est e piattaforma logistica	604.886,85
2012	U211/10-44	Realizz. Rete ferroviaria Banchina Costa Morena Est e piattaforma logistica	3.176.861,52
2012	U211/10-51	Lavori trattamento acque meteoriche provenienti dalle superfici impermeabili del Porto di Brindisi (Legge n. 166/2002)	1.070.536,14
2012	U211/10-53	Lavori consolidam. banchina denominata " Ammiraglio Millo " (Legge n. 166/2002)	1.133.903,62
2012	U211/10-53	Lavori consolidam. banchina denominata " Ammiraglio Millo " (Legge n. 166/2002)	1.211.243,90
2012	U211/10-57	Lavori completamento banchina di collegamento tra Punto Franco e Montecatini, rettifica dente di attracco banchina S. Apollinare	47.998,19
2012	U211/10-58	Potenziamento dei segnalamenti luminosi del porto di Brindisi	2.900,00
2013	U211/10-58	Potenziamento dei segnalamenti luminosi del porto di Brindisi	51.242,35
2013	U211/10-60	Lavori realizzazione strada collegamento via delle Bocce e Costa Morena Ovest (INTERREG III A Italia\ Grecia)	3.844.727,21
2013	U211/10-61	Riqualificazione ed ampliamento Staz. Marittima c.d. - Punta delle Terrare (Fondi propri)	11.858.120,54
2013	U211/10-66	Consolidamento banchina monumento al Marinaio e Canale Pigonati (Legge n. 166/2002)	4.228.180,64
2013	U211/10-68	Riqualif. e ristruttur. del Lungomare Regina Margherita - THAON di Revel (Waterfront di Brindisi)-Rifacimento pavim. retro-banch. Dogana /Centrale /Montenegro	547.305,72
2013	U211/10-69	Realizzaz. struttura mobile per servizi all'utenza portuale a Costa Morena ed in altri ambiti	1.197.136,73
2013	U211/10-70	Rapporto integrato di sicurezza portuale e piano emergenza portuale	98.745,38
2013	U211/10-71	Completamento funzionale dello sporgente est del molo di Costa Morena - Realizz. pavimentazione (MIT - D.M. 6650/2009)	19.798.409,26
2013	U211/10-72	Completamento banchina colleg. tra Punto Franco ed ex Montecatini e rettifica dente di attracco S. Apollinare (Delib. CIPE n° 83 e n° 103/2009)	821.700,69
2013	U211/10-72	Completamento banchina colleg. tra Punto Franco ed ex Montecatini e rettifica dente di attracco S. Apollinare (Delib. CIPE n° 83 e n° 103/2009)	70.817,68
2013	U211/10-73	Ristrutturazione della stazione marittima nel seno di Levante (Delib. CIPE n° 83 e n° 103/2009)	3.697,34
2013	U211/10-74	Riqualificazione banchina Villaggio Pescatori (Delib. CIPE n° 83 e n° 103/2009)	430.578,71
2013	U211/10-75	Cooperazione Territoriale Europea Obiettivo 3 - Programma I.P.A./ADRIATIC - Progetto "ADRIA-SEAPLANES"	112.781,47
2013	U211/10-78	Cooperazione territoriale Europea - programma Grecia/Italia - progetto "GRETA"	144.230,40
2013	U211/10-79	Cooperazione territoriale Europea - programma South East Europe - progetto "TEN-ECOPORT"	95.589,98
2013	U211/10-80	Interventi infrastrutturali impianti di security dei terminal Porto Interni, Sant'Apollinare e Costa Morena - Porto di Brindisi (Fondi propri)	4.220.467,19
2013	U211/20-01	Prestazione di terzi per manutenzioni straordinarie delle parti comuni in ambito portuale, compresa la manutenzione dei fondali	841.220,16
2013	U211/20-01	Prestazione di terzi per manutenzioni straordinarie delle parti comuni in ambito portuale, compresa la manutenzione dei fondali	504.896,32

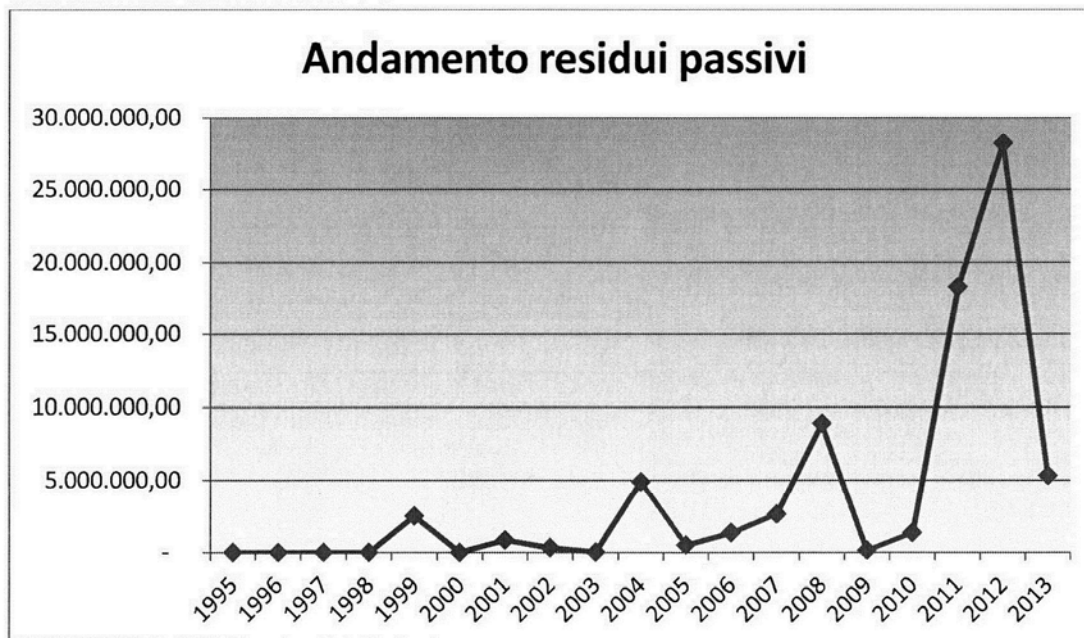
AUTORITA' PORTUALE DI BRINDISI

2013	U211/20-01	Prestazione di terzi per manutenzioni straordinarie delle parti comuni in ambito portuale, compresa la manutenzione dei fondali	8.910,77
2013	U211/20-01	Prestazione di terzi per manutenzioni straordinarie delle parti comuni in ambito portuale, compresa la manutenzione dei fondali	429.775,00
2013	U211/20-01	Prestazione di terzi per manutenzioni straordinarie delle parti comuni in ambito portuale, compresa la manutenzione dei fondali	300.000,00
2013	U211/20-01	Prestazione di terzi per manutenzioni straordinarie delle parti comuni in ambito portuale, compresa la manutenzione dei fondali	846.566,88
2013	U211/20-01	Prestazione di terzi per manutenzioni straordinarie delle parti comuni in ambito portuale, compresa la manutenzione dei fondali	3.697,70
2013	U211/20-01	Prestazione di terzi per manutenzioni straordinarie delle parti comuni in ambito portuale, compresa la manutenzione dei fondali	1.000.000,00
2013	U211/20-01	Prestazione di terzi per manutenzioni straordinarie delle parti comuni in ambito portuale, compresa la manutenzione dei fondali	300.000,00
2013	U211/30-01	Azioni per lo sviluppo strategico del porto - studi, progettazioni, investimenti, ricerche logistiche e Piano Regolatore	6.831,20
2013	U212/70-01	Acquisto hardware, macchine meccaniche ed elettroniche per ufficio	37.096,00
2013	U212/70-01	Acquisto hardware, macchine meccaniche ed elettroniche per ufficio	81,00
2013	U212/70-01	Acquisto hardware, macchine meccaniche ed elettroniche per ufficio	44,25
2013	U225/10-01	Restituzione depositi di terzi e cauzione	83.874,90
		TOTALE	72.941.095,98

L' erogazione dei residui è strettamente connessa allo stato di avanzamento delle opere, pertanto, accade non di rado che in alcuni esercizio si abbiano importi da corrispondere più contenuti e in altri esercizi in cui le somme pagate siano consistenti.

Il grafico che segue evidenzia appunto l'andamento dei residui per anno dal 1995 al 2013.

AUTORITA' PORTUALE DI BRINDISI



Mentre la tabella seguente espone la stratificazione dei residui per anno:

Anno di formazione	Importo
1995	0
1996	0
1997	957
1998	0
1999	2.512.047,72
2000	8.090,81
2001	849.232,41
2002	314.987,24
2003	30.565,63
2004	4.915.493,69
2005	504.258,59
2006	1.355.495,29
2007	2.656.903,77
2008	8.903.293,49
2009	143.812,57
2010	1.363.019,22
2011	18.308.017,76
2012	28.206.254,81
2013	5.344.405,44
TOTALE	75.416.835,44

Analogamente per quanto predisposto per i residui attivi, al fine di esporre in contabilità esclusivamente i residui sussistenti si è provveduto a annullare di concerto con le risultanze di ciascun ufficio, residui passivi per un totale di € 4.212.811,66.

AUTORITA' PORTUALE DI BRINDISI

In ottemperanza a quanto previsto dall'art. del regolamento di contabilità si è provveduto a predisporre la Situazione dei residui Pregressi, suddivisa per capitoli ed anno di formazione. Tale situazione è allegata al presente Rendiconto.

A tale situazione si rimanda per il dettaglio analitico delle variazioni per insussistenza dei residui attivi e passivi dell'Ente.

Infine, in merito a quanto previsto dall'art. 8, comma 3-bis, del decreto-legge 24 aprile 2014, n.66, convertito, con modificazioni, dalla legge 23 giugno 2014, n.89 e ulteriormente definito nelle modalità di pubblicazione degli schemi dal DPCM del 22 settembre 2014 in merito agli indicatori di tempestività dei pagamenti si rimanda ad apposita relazione allegata al presente documento.

IL DIRIGENTE AMMINISTRATIVO
F.to Dott.ssa Donatella Infante

AUTORITA' PORTUALE DI BRINDISI

RELAZIONE SU INDICI DI TEMPESTIVITA' DI PAGAMENTO

RILEVAZIONE DELLA TEMPESTIVITA' DEI PAGAMENTI NELLE TRANSAZIONI COMMERCIALI

Sulla base delle indicazioni fornite dalla circolare 3 del Ministero dell'Economia e delle Finanze, Prot. 2565 del 14/01/2015, recante chiarimenti in merito alle modalità dei dati relativi alle entrate e alla spesa dei bilanci preventivi e consuntivi e dell'indicatore di tempestività dei pagamenti delle amministrazioni centrali dello Stato, ai sensi dell'art. 8, comma 3-bis, del decreto-legge 24 aprile 2014, n.66, convertito, con modificazioni, dalla legge 23 giugno 2014, n.89 e ulteriormente definito nelle modalità di pubblicazione degli schemi dal DPCM del 22 settembre 2014, si è provveduto a calcolare l'indicatore di tempestività dei pagamenti.

Si ricorda che già il DL n.33 del 14 marzo 2013, ha previsto la pubblicazione dei dati sui bilanci e sull'attività amministrativa sui siti istituzionali dell'Ente come snodo centrale per consentire un'effettiva conoscenza dell'azione pubblica e per sollecitare e agevolare lo scrutinio pubblico.

In sintesi, l'indicatore di tempestività dei pagamenti è definito in termini di ritardo medio di pagamento ponderato in base all'importo delle fatture.

Il calcolo prevede infatti che:

-il numeratore contenga la somma, per le transazioni commerciali pagate nell'anno solare, dell'importo di ciascuna fattura pagata moltiplicato per i giorni effettivi intercorrenti tra la data di scadenza della fattura stessa e la data di pagamento ai fornitori;
-il denominatore contenga la somma degli importi pagati nell'anno solare.

L'unità di misura è in giorni.

Si evidenziano i risultati statistici registrati dall'Autorità Portuale di Brindisi relativi al pagamento dei documenti contabili durante l'anno 2014.

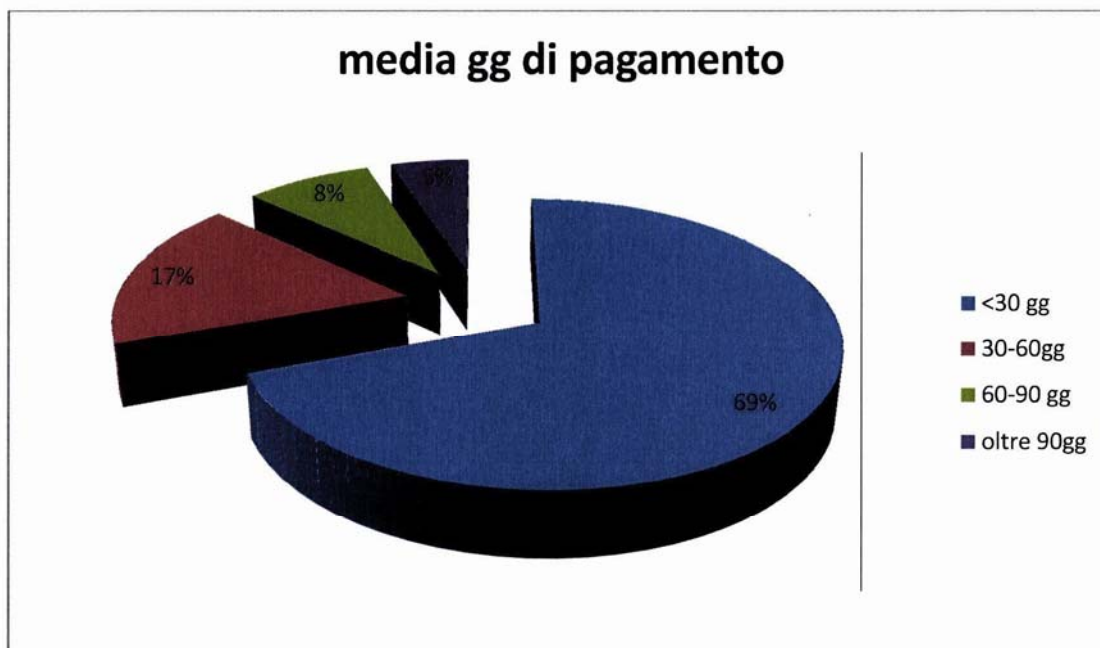
Sono stati presi in esame n° 1341 documenti che riguardano le fatture registrate dal 1° gennaio 2014 al 31 dicembre 2014.

I Parametri utilizzati per questo tipo di analisi sono stati la data di registrazione del documento e la data di emissione del relativo mandato di pagamento, determinando lo scostamento dei giorni intercorsi tra le due date.

Tutti i documenti in questione prima di essere liquidati sono soggetti a verifiche che accertino la conformità dei beni e servizi acquistati, nonché il rispetto delle norme contrattuali.

L'indice di tempestività dei pagamenti per il 2014 è stato pari a 6,015, dato quindi assolutamente positivo.

Dal grafico sotto indicato si evince che il 69% dei documenti vengono liquidati entro 30gg dalla data di registrazione, il 17% entro tra 30 e 60 gg, 8% tra i 60 e i 90 gg e il 5% oltre i 90 gg.



In base a quanto previsto ulteriormente dall'art 41 del DL 66/2014 si è provveduto altresì a predisporre ulteriore prospetto, allegato alla presente relazione, sottoscritto dal rappresentante legale e dal responsabile finanziario, attestante l'importo dei pagamenti relativi a transazioni commerciali effettuati dopo la scadenza dei termini previsti dal decreto legislativo 9 ottobre 2002, n. 231.

Dal prospetto si evince che l'Ente ha ampiamente rispettato i tempi medi di pagamento previsti dal su citato decreto (90 gg per il 2014), attestandosi su un indice medio di 23,48 gg.

IL DIRIGENTE AMMINISTRATIVO
F.to Dott.ssa Donatella Infante

Allegato

Anno\N° Reg.	N° Doc.	Data Pag	Data Scad	GG	Tipo Op	Debito	Pagato
2014\32	195	21/02/2014	06/02/2014	15	MI	128,30	128,30
2014\73	176	12/03/2014	12/02/2014	28	MI	1.901,36	1.558,49
		12/03/2014		28			342,87
2014\380	605	12/03/2014	08/03/2014	4	MI	383,87	314,65
		12/03/2014		4			69,22
2014\374	10	20/03/2014	06/03/2014	14	MI	184,30	184,30
2014\187	4	20/03/2014	01/03/2014	19	MI	6.400,00	6.400,00
2014\188	5	20/03/2014	01/03/2014	19	MI	25.265,61	25.265,61
2014\189	4	20/03/2014	01/03/2014	19	MI	71.591,61	42.086,65
		20/03/2014		19			29.504,96
2014\30	346	20/03/2014	06/02/2014	42	MI	10.048,90	10.048,90
2014\31	4	27/03/2014	06/02/2014	49	MI	13.564,98	12.331,80
		27/03/2014		49			1.233,18
2014\29	486	27/03/2014	06/02/2014	49	MI	13.033,02	11.848,20
		27/03/2014		49			1.184,82
2014\190	360	27/03/2014	01/03/2014	26	MI	1.548,29	1.548,29
2014\551	1294	27/03/2014	19/03/2014	8	MI	290.080,60	190.051,30
		27/03/2014		8			100.029,30
2014\383	15	18/04/2014	09/03/2014	40	CT	19.032,00	15.600,00
		18/04/2014		40			3.432,00
2014\1042	2512007969	29/04/2014	23/04/2014	6	MI	420,51	344,68
		29/04/2014		6			75,83
2014\708	101996	14/05/2014	29/03/2014	46	MI	29,50	24,13
		14/05/2014		46			5,37
2014\709	46168	14/05/2014	29/03/2014	46	MI	890,00	729,50
		14/05/2014		46			160,50
2014\710	46017	14/05/2014	29/03/2014	46	MI	1.785,50	596,67
		14/05/2014		46			0,14
		14/05/2014		46			866,66
		14/05/2014		46			322,03
2014\711	43739	14/05/2014	29/03/2014	46	MI	26,50	21,68
		14/05/2014		46			4,82
2014\28	485	14/05/2014	06/02/2014	97	MI	3.574,00	3.574,00
2014\798	2663	14/05/2014	12/04/2014	32	MI	1.805,94	1.480,28
		14/05/2014		32			325,66
2014\799	2664	14/05/2014	12/04/2014	32	MI	1.805,94	1.480,28
		14/05/2014		32			325,66
2014\395	229017	14/05/2014	15/03/2014	60	MI	10.952,49	343,24
		14/05/2014		60			421,25
2014\1141	112	14/05/2014	27/04/2014	17	MI	4.928,80	4.040,00
		14/05/2014		17			888,80
2014\1355	GP	14/05/2014	04/05/2014	10	CT	100,00	100,00
2014\1356	Ind.Miss	14/05/2014	04/05/2014	10	CT	258,84	258,84
2014\1357	GP	14/05/2014	04/05/2014	10	CT	100,00	100,00
2014\1358	Ind.Miss	14/05/2014	04/05/2014	10	CT	258,84	258,84
2014\1366	GP	14/05/2014	23/03/2014	52	CT	100,00	100,00
2014\1367	Ind.Miss	14/05/2014	23/03/2014	52	CT	258,84	258,84
2014\1368	GP	14/05/2014	06/04/2014	38	CT	100,00	100,00
2014\1369	Ind.Miss	14/05/2014	06/04/2014	38	CT	258,84	258,84
2014\707	4	21/05/2014	28/03/2014	54	MI	33.543,50	33.543,50
2014\952	788	21/05/2014	19/04/2014	32	MI	216.976,81	216.976,81
2014\953	60	21/05/2014	19/04/2014	32	MI	216.976,81	216.976,81
2014\372	2	27/05/2014	02/03/2014	86	MI	12.559,14	12.559,14
2014\691	155663	27/05/2014	23/03/2014	65	MI	732,00	600,00
		27/05/2014		65			132,00

2014\1707	532094	27/05/2014	23/05/2014	4	MI	1.376,23	1.128,06
		27/05/2014		4			248,17
2014\1708	532096	27/05/2014	23/05/2014	4	MI	1.277,91	1.047,47
		27/05/2014		4			230,44
2014\1709	532095	27/05/2014	23/05/2014	4	MI	48,17	39,48
		27/05/2014		4			8,69
2014\1647	5593	29/05/2014	15/05/2014	14	MI	1.805,94	1.480,28
		29/05/2014		14			325,66
2014\1640	10745	29/05/2014	11/05/2014	18	MI	9.571,97	9.287,00
		29/05/2014		18			284,97
2014\1644	13	29/05/2014	15/05/2014	14	CT	1.916,44	1.619,00
		29/05/2014		14			297,44
2014\1620	144	29/05/2014	04/05/2014	25	MI	3.026,82	2.481,00
		29/05/2014		25			545,82
2014\74	Ric.2	29/05/2014	12/02/2014	106	CT	639,60	639,60
2014\1621	12	03/06/2014	04/05/2014	30	MI	223,00	223,00
2014\1622	13	03/06/2014	04/05/2014	30	MI	205,00	168,03
		03/06/2014		30			36,97
2014\1157	34	03/06/2014	01/05/2014	33	MI	175,50	175,50
2014\1096	42	03/06/2014	23/04/2014	41	MI	375,76	308,00
		03/06/2014		41			67,76
2014\1651	28	03/06/2014	22/05/2014	12	MI	550,00	550,00
2014\1140	15	05/06/2014	25/04/2014	41	CT	5.631,21	2.602,80
		05/06/2014		41			2.040,00
		05/06/2014		41			988,41
2014\1130	2511454297	06/06/2014	24/04/2014	43	MI	1.889,76	1.548,98
		06/06/2014		43			340,78
2014\697	2506862953	06/06/2014	26/03/2014	72	MI	2.302,52	1.887,31
		06/06/2014		72			415,21
2014\699	2506862954	06/06/2014	28/03/2014	70	MI	325,25	266,60
		06/06/2014		70			58,65
2014\700	2506862955	06/06/2014	28/03/2014	70	MI	1.890,44	1.549,54
		06/06/2014		70			340,90
2014\701	2506862956	06/06/2014	28/03/2014	70	MI	2.518,64	2.064,46
		06/06/2014		70			454,18
2014\702	2507136367	06/06/2014	28/03/2014	70	MI	1.152,22	944,44
		06/06/2014		70			207,78
2014\704	2506862951	06/06/2014	28/03/2014	70	MI	547,40	448,69
		06/06/2014		70			98,71
2014\705	2506862952	06/06/2014	28/03/2014	70	MI	1.235,43	1.012,65
		06/06/2014		70			222,78
2014\553	2505631605	06/06/2014	21/03/2014	77	MI	6.628,47	5.433,17
		06/06/2014		77			1.195,30
2014\554	2504831136	06/06/2014	21/03/2014	77	MI	1.834,50	1.503,69
		06/06/2014		77			330,81
2014\665	2505631604	06/06/2014	22/03/2014	76	MI	114,85	94,14
		06/06/2014		76			20,71
2014\1039	2511055729	06/06/2014	23/04/2014	44	MI	177,61	145,58
		06/06/2014		44			32,03
2014\1040	2509997553	06/06/2014	23/04/2014	44	MI	2.059,87	1.688,42
		06/06/2014		44			371,45
2014\1041	2511055731	06/06/2014	23/04/2014	44	MI	184,43	151,17
		06/06/2014		44			33,26
2014\1043	2509649611	06/06/2014	23/04/2014	44	MI	1.540,42	1.262,64
		06/06/2014		44			277,78
2014\1044	2510424846	06/06/2014	23/04/2014	44	MI	254,64	208,72
		06/06/2014		44			45,92
2014\1045	2509736070	06/06/2014	23/04/2014	44	MI	1.044,36	856,03
		06/06/2014		44			188,33
2014\941	2509736069	06/06/2014	16/04/2014	51	MI	456,78	374,41

		06/06/2014		51			82,37
2014\942	2509639362	06/06/2014	16/04/2014	51	MI	884,48	724,98
		06/06/2014		51			159,50
2014\943	2511055730	06/06/2014	16/04/2014	51	MI	89,35	73,24
		06/06/2014		51			16,11
2014\944	2509736071	06/06/2014	16/04/2014	51	MI	1.911,15	1.566,52
		06/06/2014		51			344,63
2014\945	2510676467	06/06/2014	16/04/2014	51	MI	118,32	96,98
		06/06/2014		51			21,34
2014\946	2511055732	06/06/2014	16/04/2014	51	MI	105,71	86,65
		06/06/2014		51			19,06
2014\947	2511055733	06/06/2014	16/04/2014	51	MI	469,64	384,95
		06/06/2014		51			84,69
2014\949	2510845337	06/06/2014	16/04/2014	51	MI	347,59	284,91
		06/06/2014		51			62,68
2014\950	2510676468	06/06/2014	16/04/2014	51	MI	5.467,15	4.481,27
		06/06/2014		51			985,88
2014\733	4800001893	06/06/2014	06/04/2014	61	MI	837,50	686,48
		06/06/2014		61			151,02
2014\720	45589	06/06/2014	02/04/2014	65	MI	53,00	43,45
		06/06/2014		65			9,55
2014\721	45274	06/06/2014	02/04/2014	65	MI	890,00	729,50
		06/06/2014		65			160,50
2014\722	45740	06/06/2014	02/04/2014	65	MI	334,00	273,77
		06/06/2014		65			60,23
2014\723	46554	06/06/2014	02/04/2014	65	MI	27,00	22,18
		06/06/2014		65			4,82
2014\784	165	17/06/2014	09/04/2014	69	MI	12.404,99	12.404,99
2014\785	166	17/06/2014	09/04/2014	69	MI	3.200,00	3.200,00
2014\786	65	17/06/2014	09/04/2014	69	MI	31.061,50	31.061,50
2014\1714	2	17/06/2014	30/05/2014	18	MI	392,00	321,31
		17/06/2014		18			70,69
2014\1838	36	17/06/2014	14/06/2014	3	MI	12.200,00	10.000,00
		17/06/2014		3			2.200,00
2014\1636	413	17/06/2014	10/05/2014	38	MI	12.195,50	12.195,50
2014\1637	414	17/06/2014	10/05/2014	38	MI	3.150,00	3.150,00
2014\1639	116	17/06/2014	10/05/2014	38	MI	32.418,63	32.418,63
2014\1741	4999	19/06/2014	08/06/2014	11	MI	280.029,60	280.029,60
2014\1733	18634	19/06/2014	05/06/2014	14	MI	366,00	300,00
		19/06/2014		14			66,00
2014\1097	2014006946	19/06/2014	23/04/2014	57	MI	475,80	390,00
		19/06/2014		57			85,80
2014\1334	9551	19/06/2014	03/05/2014	47	MI	366,00	300,00
		19/06/2014		47			66,00
2014\1335	9552	19/06/2014	03/05/2014	47	MI	146,40	120,00
		19/06/2014		47			26,40
2014\793	23403863	19/06/2014	11/04/2014	69	MI	732,00	600,00
		19/06/2014		69			132,00
2014\91	6	19/06/2014	14/02/2014	125	MI	2.632,76	2.158,00
		19/06/2014		125			474,76
2014\1837	3*bim	19/06/2014	14/06/2014	5	CT	2.017,34	2.017,34
2014\1868	3154650	24/06/2014	22/06/2014	2	MI	11.909,66	9.762,02
		24/06/2014		2			2.147,64
2014\1869	3154649	24/06/2014	22/06/2014	2	MI	1.136,61	931,65
		24/06/2014		2			204,96
2014\1870	3154648	24/06/2014	22/06/2014	2	MI	46,25	37,91
		24/06/2014		2			8,34
2014\1871	3154647	24/06/2014	22/06/2014	2	MI	1.203,76	986,69
		24/06/2014		2			217,07
2014\1653	502042	24/06/2014	22/05/2014	33	MI	759,40	376,56

		24/06/2014		33			82,84
2014\1654	2513502043	24/06/2014	22/05/2014	33	MI	1.050,22	860,84
		24/06/2014		33			189,38
2014\1655	2513820400	24/06/2014	22/05/2014	33	MI	767,83	629,37
		24/06/2014		33			138,46
2014\1660	2515285426	24/06/2014	22/05/2014	33	MI	145,62	119,36
		24/06/2014		33			26,26
2014\1673	2514310476	24/06/2014	22/05/2014	33	MI	134,48	110,23
		24/06/2014		33			24,25
2014\1680	2513831459	24/06/2014	22/05/2014	33	MI	1.500,77	1.230,14
		24/06/2014		33			270,63
2014\1692	2516270883	24/06/2014	22/05/2014	33	MI	1.899,67	1.557,11
		24/06/2014		33			342,56
2014\1700	2514957928	24/06/2014	22/05/2014	33	MI	1.478,01	1.211,48
		24/06/2014		33			266,53
2014\1701	2513502044	24/06/2014	22/05/2014	33	MI	1.931,39	1.583,11
		24/06/2014		33			348,28
2014\1702	2514310477	24/06/2014	22/05/2014	33	MI	4.898,20	4.014,92
		24/06/2014		33			883,28
2014\1715	325498	24/06/2014	30/05/2014	25	MI	30,00	24,63
		24/06/2014		25			5,37
2014\1716	154881	24/06/2014	30/05/2014	25	MI	890,00	729,50
		24/06/2014		25			160,50
2014\1718	154082	24/06/2014	30/05/2014	25	MI	27,00	22,18
		24/06/2014		25			4,82
2014\1719	155780	24/06/2014	30/05/2014	25	MI	1.786,00	596,67
		24/06/2014		25			866,66
		24/06/2014		25			0,64
		24/06/2014		25			322,03
2014\1844	2518409919	24/06/2014	18/06/2014	6	MI	1.477,15	1.210,78
		24/06/2014		6			266,37
2014\1894	7	26/06/2014	25/06/2014	1	MI	42.210,25	42.210,25
2014\1849	40	01/07/2014	19/06/2014	12	MI	22,00	22,00
2014\1856	243	01/07/2014	20/06/2014	11	MI	1.658,17	1.658,17
2014\1859	32	01/07/2014	21/06/2014	10	MI	13.578,09	13.578,09
2014\1723	36	01/07/2014	01/06/2014	30	MI	25,00	20,49
		01/07/2014		30			4,51
2014\800	22	01/07/2014	12/04/2014	80	MI	22,00	22,00
2014\954	23	01/07/2014	19/04/2014	73	MI	25,00	20,49
		01/07/2014		73			4,51
2014\955	24	01/07/2014	19/04/2014	73	MI	25,00	20,49
		01/07/2014		73			4,51
2014\180	299	03/07/2014	27/02/2014	126	MI	671,24	553,08
		03/07/2014		126			118,16
2014\1858	291090	03/07/2014	20/06/2014	13	MI	11.270,48	10.837,00
		03/07/2014		13			433,48
2014\1850	198	07/07/2014	19/06/2014	18	MI	38.422,44	38.422,44
2014\1738	951	07/07/2014	07/06/2014	30	MI	54,90	45,00
		07/07/2014		30			9,90
2014\1648	161	07/07/2014	17/05/2014	51	MI	427,00	350,00
		07/07/2014		51			77,00
2014\1128	138	07/07/2014	24/04/2014	74	MI	1.098,00	900,00
		07/07/2014		74			198,00
2014\796	249	07/07/2014	11/04/2014	87	MI	45,49	37,29
		07/07/2014		87			8,20
2014\1878	7	07/07/2014	25/06/2014	12	MI	20.235,14	20.235,14
2014\1900	647	07/07/2014	27/06/2014	10	MI	12.135,09	12.135,09
2014\1901	648	07/07/2014	27/06/2014	10	MI	3.300,00	3.300,00
2014\1909	172	07/07/2014	05/07/2014	2	MI	36,60	30,00
		07/07/2014		2			6,60

2014\1910	126	07/07/2014	05/07/2014	2	MI	2.891,40	2.370,00
		07/07/2014		2			521,40
2014\1906	2566	21/07/2014	03/07/2014	18	MI	482,90	395,82
		21/07/2014		18			87,08
2014\794	4700283	21/07/2014	11/04/2014	101	MI	663,00	663,00
2014\724	1015	21/07/2014	03/04/2014	109	MI	383,87	314,65
		21/07/2014		109			69,22
2014\114	20180520	21/07/2014	16/02/2014	155	MI	118,95	97,50
		21/07/2014		155			21,45
2014\166	1493	21/07/2014	22/02/2014	149	MI	9.838,08	8.064,00
		21/07/2014		149			1.774,08
2014\378	151	21/07/2014	07/03/2014	136	MI	54,00	54,00
2014\382	2040	21/07/2014	09/03/2014	134	MI	36,00	36,00
2014\520	112	21/07/2014	15/03/2014	128	MI	273,28	224,00
		21/07/2014		128			49,28
2014\693	3768	21/07/2014	23/03/2014	120	MI	488,00	400,00
		21/07/2014		120			88,00
2014\694	3769	21/07/2014	23/03/2014	120	MI	488,00	400,00
		21/07/2014		120			88,00
2014\695	3770	21/07/2014	23/03/2014	120	MI	146,40	120,00
		21/07/2014		120			26,40
2014\696	3771	21/07/2014	23/03/2014	120	MI	146,40	120,00
		21/07/2014		120			26,40
2014\1331	261	21/07/2014	01/05/2014	81	MI	839,34	839,34
2014\1332	1425	21/07/2014	01/05/2014	81	MI	456,00	373,77
		21/07/2014		81			82,23
2014\1710	379	21/07/2014	24/05/2014	58	MI	6.192,75	6.192,75
2014\1646	1760	21/07/2014	15/05/2014	67	MI	452,19	370,65
		21/07/2014		67			81,54
2014\1744	17108	21/07/2014	12/06/2014	39	MI	9.017,38	2.487,50
2014\1895	500	22/07/2014	26/06/2014	26	MI	785,36	643,74
		22/07/2014		26			141,62
2014\1896	501	22/07/2014	26/06/2014	26	MI	183,23	150,19
		22/07/2014		26			33,04
2014\1897	502	22/07/2014	26/06/2014	26	MI	267,30	267,30
2014\1898	503	22/07/2014	26/06/2014	26	MI	223,58	183,26
		22/07/2014		26			40,32
2014\1908	899	25/07/2014	04/07/2014	21	MI	194,83	159,70
		25/07/2014		21			35,13
2014\1911	25	25/07/2014	05/07/2014	20	MI	585,60	480,00
		25/07/2014		20			105,60
2014\1912	26	25/07/2014	05/07/2014	20	MI	1.992,50	1.633,20
		25/07/2014		20			359,30
2014\1746	10	25/07/2014	13/06/2014	42	MI	7.303,48	7.303,48
2014\1747	23407400	25/07/2014	14/06/2014	41	MI	976,00	800,00
		25/07/2014		41			176,00
2014\1748	20435	25/07/2014	14/06/2014	41	MI	366,00	300,00
		25/07/2014		41			66,00
2014\1749	20436	25/07/2014	14/06/2014	41	MI	146,40	120,00
		25/07/2014		41			26,40
2014\1635	584	25/07/2014	10/05/2014	76	MI	155,67	127,60
		25/07/2014		76			28,07
2014\1703	348	25/07/2014	22/05/2014	64	MI	4.480,77	3.672,76
		25/07/2014		64			808,01
2014\1180	547	25/07/2014	01/05/2014	85	MI	705,11	577,96
		25/07/2014		85			127,15
2014\692	187	25/07/2014	23/03/2014	124	MI	55,74	45,69
		25/07/2014		124			10,05
2014\951	251	25/07/2014	17/04/2014	99	MI	72,83	59,70
		25/07/2014		99			13,13

2014\698	8051000037	30/07/2014	27/03/2014	125	MI	18.300,00	15.000,00
		30/07/2014		125			3.300,00
2014\1845	2518379870	12/08/2014	18/06/2014	55	MI	713,36	584,72
		12/08/2014		55			128,64
2014\1846	2518434989	12/08/2014	18/06/2014	55	MI	753,42	617,56
		12/08/2014		55			135,86
2014\1839	2518434986	12/08/2014	18/06/2014	55	MI	1.835,89	1.504,83
		12/08/2014		55			331,06
2014\1840	2518434987	12/08/2014	18/06/2014	55	MI	124,32	101,90
		12/08/2014		55			22,42
2014\1841	2518434985	12/08/2014	18/06/2014	55	MI	919,42	753,62
		12/08/2014		55			165,80
2014\1842	2518434988	12/08/2014	18/06/2014	55	MI	969,24	794,46
		12/08/2014		55			174,78
2014\1843	2518434984	12/08/2014	18/06/2014	55	MI	427,74	350,61
		12/08/2014		55			77,13
2014\1857	2519586431	12/08/2014	20/06/2014	53	MI	4.004,75	3.282,58
		12/08/2014		53			722,17
2014\1860	2519586430	12/08/2014	22/06/2014	51	MI	108,86	89,23
		12/08/2014		51			19,63
2014\1861	2519795992	12/08/2014	22/06/2014	51	MI	175,63	143,96
		12/08/2014		51			31,67
2014\1862	2519607616	12/08/2014	22/06/2014	51	MI	285,09	233,68
		12/08/2014		51			51,41
2014\1864	2519795995	12/08/2014	22/06/2014	51	MI	99,10	81,23
		12/08/2014		51			17,87
2014\1865	2519795996	12/08/2014	22/06/2014	51	MI	379,12	310,75
		12/08/2014		51			68,37
2014\1866	2519795994	12/08/2014	22/06/2014	51	MI	202,48	165,97
		12/08/2014		51			36,51
2014\1931	2525056445	12/08/2014	23/07/2014	20	MI	115,51	94,68
		12/08/2014		20			20,83
2014\1932	2526266246	12/08/2014	23/07/2014	20	MI	655,98	537,69
		12/08/2014		20			118,29
2014\1936	2524674344	12/08/2014	23/07/2014	20	MI	694,73	569,45
		12/08/2014		20			125,28
2014\1937	2526311466	12/08/2014	23/07/2014	20	MI	895,39	733,93
		12/08/2014		20			161,46
2014\1938	2526311464	12/08/2014	23/07/2014	20	MI	820,43	672,48
		12/08/2014		20			147,95
2014\1939	2526311463	12/08/2014	23/07/2014	20	MI	376,16	308,33
		12/08/2014		20			67,83
2014\1951	2526311465	12/08/2014	26/07/2014	17	MI	1.759,81	1.442,47
		12/08/2014		17			317,34
2014\2103	301	12/08/2014	06/08/2014	6	MI	64.861,44	64.861,44
2014\2120	803	20/08/2014	08/08/2014	12	MI	99,55	81,60
		20/08/2014		12			17,95
2014\1922	614	20/08/2014	12/07/2014	39	MI	143,47	117,60
		20/08/2014		39			25,87
2014\1742	449	20/08/2014	11/06/2014	70	MI	99,55	81,60
		20/08/2014		70			17,95
2014\1099	265	20/08/2014	23/04/2014	119	MI	99,55	81,60
		20/08/2014		119			17,95
2014\1634	149	20/08/2014	08/05/2014	104	MI	99,55	81,60
		20/08/2014		104			17,95
2014\1728	1228712	28/08/2014	05/06/2014	84	MI	1.007,61	916,02
		28/08/2014		84			91,59
2014\728	1	03/09/2014	05/04/2014	151	MI	2.265,54	1.857,00
		03/09/2014		151			408,54
2014\2095	54	03/09/2014	02/08/2014	32	MI	2.632,76	2.158,00

		03/09/2014		32			474,76
2014\2102	18/A/2014	03/09/2014	06/08/2014	28	MI	732,00	600,00
		03/09/2014		28			132,00
2014\2238	31	03/09/2014	28/08/2014	6	MI	2.632,76	2.158,00
		03/09/2014		6			474,76
2014\2245	40	16/09/2014	28/08/2014	19	MI	250,00	250,00
2014\2567	2682	16/09/2014	05/09/2014	11	MI	383.337,14	383.337,14
2014\2568	185	16/09/2014	05/09/2014	11	MI	383.337,14	383.337,14
2014\2577	8822	16/09/2014	06/09/2014	10	MI	294.854,83	294.854,83
2014\2092	700504	16/09/2014	31/07/2014	47	MI	22.955,00	22.955,00
2014\2093	20	16/09/2014	02/08/2014	45	MI	1.584,00	1.584,00
2014\2094	21	16/09/2014	02/08/2014	45	MI	315,00	315,00
2014\2246	3	17/09/2014	29/08/2014	19	CT	6.874,36	6.874,36
2014\2109	2651	17/09/2014	08/08/2014	40	MI	1.548,29	1.548,29
2014\1629	1234	17/09/2014	07/05/2014	133	MI	1.548,29	1.548,29
2014\2576	2	17/09/2014	05/09/2014	12	CT	870,88	870,88
2014\1863	2519795993	18/09/2014	22/06/2014	88	MI	89,35	73,24
		18/09/2014		88			16,11
2014\2210	2528214962	18/09/2014	14/08/2014	35	MI	4.497,53	3.686,50
		18/09/2014		35			811,03
2014\2214	2526957461	18/09/2014	16/08/2014	33	MI	809,68	663,67
		18/09/2014		33			146,01
2014\2215	2526937989	18/09/2014	16/08/2014	33	MI	701,66	575,13
		18/09/2014		33			126,53
2014\2216	2526957459	18/09/2014	16/08/2014	33	MI	1.664,86	1.364,64
		18/09/2014		33			300,22
2014\2217	2526957460	18/09/2014	16/08/2014	33	MI	52,83	43,30
		18/09/2014		33			9,53
2014\2218	2526957457	18/09/2014	16/08/2014	33	MI	338,38	277,36
		18/09/2014		33			61,02
2014\2219	2526957458	18/09/2014	16/08/2014	33	MI	740,10	606,64
		18/09/2014		33			133,46
2014\2221	2528219486	18/09/2014	16/08/2014	33	MI	186,88	153,18
		18/09/2014		33			33,70
2014\2222	2528337624	18/09/2014	16/08/2014	33	MI	219,62	180,02
		18/09/2014		33			39,60
2014\2224	2528337626	18/09/2014	16/08/2014	33	MI	181,52	148,79
		18/09/2014		33			32,73
2014\2587	2533483693	18/09/2014	17/09/2014	1	MI	6.240,64	5.115,28
		18/09/2014		1			1.125,36
2014\2573	2153547	25/09/2014	05/09/2014	20	MI	18,60	17,02
		25/09/2014		20			1,58
2014\2089	10444	25/09/2014	30/07/2014	57	MI	719,50	589,76
		25/09/2014		57			129,74
2014\1946	260777	25/09/2014	26/07/2014	61	MI	61,50	50,41
		25/09/2014		61			11,09
2014\1947	259880	25/09/2014	26/07/2014	61	MI	334,00	273,77
		25/09/2014		61			60,23
2014\1948	260176	25/09/2014	26/07/2014	61	MI	31,00	25,41
		25/09/2014		61			5,59
2014\1950	261839	25/09/2014	26/07/2014	61	MI	890,00	729,50
		25/09/2014		61			160,50
2014\2681	2534989170	25/09/2014	20/09/2014	5	MI	828,72	679,28
		25/09/2014		5			149,44
2014\2684	2532627761	25/09/2014	24/09/2014	1	MI	1.615,23	1.323,96
		25/09/2014		1			291,27
2014\1731	1228754	25/09/2014	05/06/2014	112	MI	43,02	39,11
		25/09/2014		112			3,91
2014\1734	153936	25/09/2014	05/06/2014	112	MI	26,50	21,68
		25/09/2014		112			4,82

2014\1720	154914	25/09/2014	30/05/2014	118	MI	53,00	43,45
		25/09/2014		118			9,55
2014\1721	153437	25/09/2014	30/05/2014	118	MI	334,00	273,77
		25/09/2014		118			60,23
2014\1722	80006221	25/09/2014	30/05/2014	118	MI	696,50	570,89
		25/09/2014		118			125,61
2014\1717	154171	25/09/2014	30/05/2014	118	MI	890,00	729,50
		25/09/2014		118			160,50
2014\685	126170	25/09/2014	23/03/2014	186	MI	2.125,06	1.931,87
		25/09/2014		186			193,19
2014\2247	100	29/09/2014	30/08/2014	30	MI	1.100,00	1.100,00
2014\2556	2086444	29/09/2014	31/08/2014	29	MI	1.128,92	1.026,69
		29/09/2014		29			102,23
2014\2560	62	14/10/2014	04/09/2014	40	MI	22,00	22,00
2014\2561	63	14/10/2014	04/09/2014	40	MI	25,00	20,49
		14/10/2014		40			4,51
2014\2562	64	14/10/2014	04/09/2014	40	MI	25,00	20,49
		14/10/2014		40			4,51
2014\2563	40	14/10/2014	04/09/2014	40	MI	97,00	79,51
		14/10/2014		40			17,49
2014\2564	41	14/10/2014	04/09/2014	40	MI	171,00	171,00
2014\2586	45090	14/10/2014	13/09/2014	31	MI	11.956,59	11.516,73
		14/10/2014		31			439,86
2014\2206	58	14/10/2014	13/08/2014	62	MI	22,00	22,00
2014\2100	28	14/10/2014	06/08/2014	69	MI	171,00	171,00
2014\2101	29	14/10/2014	06/08/2014	69	MI	102,00	83,61
		14/10/2014		69			18,39
2014\1915	21	14/10/2014	10/07/2014	96	MI	148,00	148,00
2014\1916	22	14/10/2014	10/07/2014	96	MI	204,00	167,21
		14/10/2014		96			36,79
2014\2827	42	14/10/2014	03/10/2014	11	MI	34,00	34,00
2014\2828	43	14/10/2014	03/10/2014	11	MI	141,00	115,57
		14/10/2014		11			25,43
2014\2844	77	14/10/2014	09/10/2014	5	MI	22,00	22,00
2014\2845	33	29/10/2014	09/10/2014	20	MI	716,51	587,30
		29/10/2014		20			129,21
2014\2834	1284	29/10/2014	20/10/2014	9	MI	410,73	336,66
		29/10/2014		9			74,07
2014\2839	1035	29/10/2014	05/10/2014	24	MI	14.157,40	14.157,40
2014\2843	1036	29/10/2014	05/10/2014	24	MI	2.800,00	2.800,00
2014\2847	1367	29/10/2014	09/10/2014	20	MI	10.000,00	10.000,00
2014\2851	44	29/10/2014	10/10/2014	19	MI	2.000,01	1.639,35
		29/10/2014		19			360,66
2014\3029	999	29/10/2014	11/10/2014	18	MI	55.687,71	55.687,71
2014\3030	41768	29/10/2014	15/10/2014	14	MI	488,00	400,00
		29/10/2014		14			88,00
2014\3031	41769	29/10/2014	15/10/2014	14	MI	146,40	120,00
		29/10/2014		14			26,40
2014\3039	245	29/10/2014	15/10/2014	14	MI	396,50	325,00
		29/10/2014		14			71,50
2014\3040	51916	29/10/2014	15/10/2014	14	MI	12.487,30	12.056,88
		29/10/2014		14			430,42
2014\2596	1008	29/10/2014	20/09/2014	39	MI	99,55	81,60
		29/10/2014		39			17,95
2014\2702	761899	29/10/2014	25/09/2014	34	MI	30,00	24,63
		29/10/2014		34			5,37
2014\2721	1232	29/10/2014	26/09/2014	33	MI	60,43	49,53
		29/10/2014		33			10,90
2014\2722	22	29/10/2014	27/09/2014	32	MI	17.780,05	17.780,05
2014\2723	344	29/10/2014	27/09/2014	32	MI	39.851,92	39.851,92

2014\2818	563	29/10/2014	28/09/2014	31	MI	26,80	21,97
		29/10/2014		31			4,83
2014\2713	364595	29/10/2014	25/09/2014	34	MI	890,00	729,50
		29/10/2014		34			160,50
2014\2718	4343	29/10/2014	26/09/2014	33	MI	404,43	331,50
		29/10/2014		33			72,93
2014\2825	365560	29/10/2014	01/10/2014	28	MI	26,50	21,68
		29/10/2014		28			4,82
2014\2826	34260	29/10/2014	03/10/2014	26	MI	671,00	550,00
		29/10/2014		26			121,00
2014\3065	6	29/10/2014	23/10/2014	6	MI	3.150,00	2.581,97
		29/10/2014		6			568,03
2014\3066	98592	29/10/2014	25/10/2014	4	MI	52,17	42,76
		29/10/2014		4			9,41
2014\3067	98591	29/10/2014	25/10/2014	4	MI	1.121,63	919,37
		29/10/2014		4			202,26
2014\3068	15570	29/10/2014	25/10/2014	4	MI	2.729,74	2.237,49
		29/10/2014		4			492,25
2014\3069	98593	29/10/2014	25/10/2014	4	MI	27.554,62	22.585,75
		29/10/2014		4			4.968,87
2014\3070	1182	29/10/2014	25/10/2014	4	MI	99,55	81,60
		29/10/2014		4			17,95
2014\3058	339	29/10/2014	22/10/2014	7	MI	261,00	213,93
		29/10/2014		7			47,07
2014\2085	223	29/10/2014	26/07/2014	95	MI	30,50	30,50
2014\2086	224	29/10/2014	26/07/2014	95	MI	30,50	30,50
2014\2208	6	29/10/2014	13/08/2014	77	MI	73,20	60,00
		29/10/2014		77			13,20
2014\2209	505	29/10/2014	14/08/2014	76	MI	14.640,00	12.000,00
		29/10/2014		76			2.640,00
2014\2212	467	29/10/2014	16/08/2014	74	MI	22,33	18,30
		29/10/2014		74			4,03
2014\2104	4	29/10/2014	06/08/2014	84	CT	6.026,80	6.026,80
2014\2226	1116	29/10/2014	21/08/2014	69	MI	241,26	197,75
		29/10/2014		69			43,51
2014\2227	3693	29/10/2014	23/08/2014	67	MI	452,19	370,65
		29/10/2014		67			81,54
2014\2583	230	29/10/2014	12/09/2014	47	MI	2.196,00	1.800,00
		29/10/2014		47			396,00
2014\2554	1	29/10/2014	14/08/2014	76	CT	6.037,50	6.037,50
2014\2569	818	29/10/2014	05/09/2014	54	MI	191,94	157,33
		29/10/2014		54			34,61
2014\2565	20113503	29/10/2014	04/09/2014	55	MI	42,00	42,00
2014\2566	20117264	29/10/2014	04/09/2014	55	MI	238,00	238,00
2014\2239	289	29/10/2014	28/08/2014	62	MI	75,00	61,48
		29/10/2014		62			13,52
2014\2240	291	29/10/2014	28/08/2014	62	MI	96,50	79,10
		29/10/2014		62			17,40
2014\2555	265	06/11/2014	31/08/2014	67	MI	122,00	100,00
		06/11/2014		67			22,00
2014\3062	99332	06/11/2014	22/10/2014	15	MI	391,83	321,17
		06/11/2014		15			70,66
2014\3063	99333	06/11/2014	22/10/2014	15	MI	44,27	36,29
		06/11/2014		15			7,98
2014\3064	97464	06/11/2014	22/10/2014	15	MI	912,50	747,95
		06/11/2014		15			164,55
2014\3073	94	06/11/2014	01/11/2014	5	MI	180,00	147,54
		06/11/2014		5			32,46
2014\3074	85	06/11/2014	02/11/2014	4	MI	2.632,76	2.158,00
		06/11/2014		4			474,76

2014\3075	332	06/11/2014	02/11/2014	4	MI	3.502,00	3.502,00
2014\2719	2532362383	06/11/2014	26/09/2014	41	MI	1.335,72	1.094,85
		06/11/2014		41			240,87
2014\2823	2533483692	06/11/2014	01/10/2014	36	MI	116,07	95,14
		06/11/2014		36			20,93
2014\2595	2534989171	06/11/2014	20/09/2014	47	MI	23,72	19,44
		06/11/2014		47			4,28
2014\3041	298	06/11/2014	18/10/2014	19	MI	854,00	700,00
		06/11/2014		19			154,00
2014\3044	77709	06/11/2014	18/10/2014	19	MI	1.734,40	1.421,64
		06/11/2014		19			312,76
2014\3045	72699	06/11/2014	18/10/2014	19	MI	1.491,79	1.222,78
		06/11/2014		19			269,01
2014\3047	70133	06/11/2014	18/10/2014	19	MI	897,47	735,63
		06/11/2014		19			161,84
2014\3055	97465	06/11/2014	19/10/2014	18	MI	818,72	671,08
		06/11/2014		18			147,64
2014\3057	1636	06/11/2014	19/10/2014	18	MI	1.128,23	924,78
		06/11/2014		18			203,45
2014\3021	34	06/11/2014	11/10/2014	26	MI	4.395,79	4.395,79
2014\3024	35	06/11/2014	11/10/2014	26	MI	242,32	242,32
2014\3025	36	06/11/2014	11/10/2014	26	MI	6.528,97	6.528,97
2014\3026	37	06/11/2014	11/10/2014	26	MI	2.300,00	2.300,00
2014\2848	2535802632	06/11/2014	09/10/2014	28	MI	16,59	5,45
		06/11/2014		28			11,14
2014\2850	2535802630	06/11/2014	09/10/2014	28	MI	0,99	0,19
		06/11/2014		28			0,80
2014\69	7	06/11/2014	09/02/2014	270	MI	4.800,00	4.800,00
2014\3227	1	06/11/2014	20/08/2014	78	CT	2.264,17	2.264,17
2014\2846	6	12/11/2014	09/10/2014	34	CT	29.038,99	29.038,99
2014\3082	410	12/11/2014	08/11/2014	4	MI	72.599,36	72.599,36
2014\2509	93	12/11/2014	30/08/2014	74	MI	7.320,00	7.320,00
2014\2205	120	12/11/2014	10/08/2014	94	MI	94,53	77,48
		12/11/2014		94			17,05
2014\3059	14242	24/11/2014	22/10/2014	33	MI	1.805,94	1.480,28
		24/11/2014		33			325,66
2014\3060	14243	24/11/2014	22/10/2014	33	MI	1.805,94	1.480,28
		24/11/2014		33			325,66
2014\1619	904	24/11/2014	03/05/2014	205	MI	1.830,00	1.500,00
		24/11/2014		205			330,00
2014\3095	58707	26/11/2014	12/11/2014	14	MI	6.775,39	6.537,68
		26/11/2014		14			237,71
2014\3509	1042	01/12/2014	28/11/2014	3	MI	8.052,00	6.600,00
		01/12/2014		3			1.452,00
2014\3510	34760	01/12/2014	28/11/2014	3	MI	1.471,76	265,40
		01/12/2014		3			1.206,36
2014\3511	131	01/12/2014	28/11/2014	3	MI	385,00	385,00
2014\3512	421	01/12/2014	29/11/2014	2	MI	33.751,19	33.751,19
2014\3515	69513	03/12/2014	30/11/2014	3	MI	603,08	494,33
		03/12/2014		3			108,75
2014\3092	13	03/12/2014	09/11/2014	24	MI	67.599,19	67.599,19
2014\3093	192	03/12/2014	12/11/2014	21	MI	29.479,87	29.479,87
2014\3333	69506	03/12/2014	23/11/2014	10	MI	1.677,10	1.374,67
		03/12/2014		10			302,43
2014\3334	65220	03/12/2014	23/11/2014	10	MI	20.291,61	16.632,43
		03/12/2014		10			3.659,18
2014\3335	69512	03/12/2014	23/11/2014	10	MI	969,68	794,82
		03/12/2014		10			174,86
2014\3336	69510	03/12/2014	23/11/2014	10	MI	923,66	757,09
		03/12/2014		10			166,57

2014\3337	69511	03/12/2014	23/11/2014	10	MI	726,13	595,19
		03/12/2014		10			130,94
2014\3338	69509	03/12/2014	23/11/2014	10	MI	8,17	6,69
		03/12/2014		10			1,48
2014\3339	69508	03/12/2014	23/11/2014	10	MI	45,10	36,97
		03/12/2014		10			8,13
2014\3340	69507	03/12/2014	23/11/2014	10	MI	1.749,30	1.433,85
		03/12/2014		10			315,45
2014\3308	14-apr	03/12/2014	16/11/2014	17	CT	3.362,32	3.362,32
2014\3309	14-mag	03/12/2014	16/11/2014	17	CT	870,88	870,88
2014\1336	52	03/12/2014	03/05/2014	214	MI	31.238,10	31.238,10
2014\2590	3823	10/12/2014	17/09/2014	84	MI	1.220,79	1.003,53
		10/12/2014		84			217,26
2014\2574	2147850	15/12/2014	05/09/2014	101	MI	-4,33	-4,33
2014\3318	29849	15/12/2014	19/11/2014	26	MI	3.994,61	3.274,27
		15/12/2014		26			720,34
2014\3320	19721	15/12/2014	19/11/2014	26	MI	980,10	803,36
		15/12/2014		26			176,74
2014\3321	13608	15/12/2014	19/11/2014	26	MI	429,48	352,03
		15/12/2014		26			77,45
2014\3322	13609	15/12/2014	19/11/2014	26	MI	903,18	740,31
		15/12/2014		26			162,87
2014\3323	13610	15/12/2014	19/11/2014	26	MI	36,64	30,03
		15/12/2014		26			6,61
2014\3324	13611	15/12/2014	19/11/2014	26	MI	834,26	683,82
		15/12/2014		26			150,44
2014\3325	57537	15/12/2014	19/11/2014	26	MI	1.293,13	1.059,94
		15/12/2014		26			233,19
2014\3326	38402	15/12/2014	19/11/2014	26	MI	1.573,68	1.289,90
		15/12/2014		26			283,78
2014\3329	43737	15/12/2014	21/11/2014	24	MI	122,43	100,35
		15/12/2014		24			22,08
2014\2712	14822	15/12/2014	25/09/2014	81	MI	866,00	709,88
		15/12/2014		81			156,12
2014\2698	8500363680	15/12/2014	25/09/2014	81	MI	53,00	43,45
		15/12/2014		81			9,55
2014\2699	8500363414	15/12/2014	25/09/2014	81	MI	890,00	729,50
		15/12/2014		81			160,50
2014\2700	8500363982	15/12/2014	25/09/2014	81	MI	334,00	273,77
		15/12/2014		81			60,23
2014\2701	364698	15/12/2014	25/09/2014	81	MI	27,00	22,18
		15/12/2014		81			4,82
2014\3623	68390	15/12/2014	05/12/2014	10	MI	1.043,50	948,64
		15/12/2014		10			94,86
2014\3624	28172	15/12/2014	05/12/2014	10	MI	1.637,65	1.523,22
		15/12/2014		10			114,43
2014\3627	56	19/12/2014	05/12/2014	14	MI	172,00	172,00
2014\3645	10	19/12/2014	18/12/2014	1	MI	512,40	512,40
2014\3598	55	19/12/2014	05/12/2014	14	MI	180,00	147,54
		19/12/2014		14			32,46
2014\3306	280/2014	19/12/2014	15/11/2014	34	CT	1.302,00	1.302,00
2014\3307	261/2014	19/12/2014	15/11/2014	34	CT	1.277,00	1.277,00
2014\3494	250	19/12/2014	26/11/2014	23	MI	219,60	180,00
		19/12/2014		23			39,60
2014\3508	65550	19/12/2014	28/11/2014	21	MI	26,50	21,68
		19/12/2014		21			4,82
2014\3331	640	19/12/2014	21/11/2014	28	MI	241,68	198,10
		19/12/2014		28			43,58
2014\3327	16521	19/12/2014	19/11/2014	30	MI	1.805,94	1.480,28
		19/12/2014		30			325,66

2014\3077	47	19/12/2014	06/11/2014	43	MI	106,00	106,00
2014\3081	48	19/12/2014	08/11/2014	41	MI	96,00	78,69
		19/12/2014		41			17,31
2014\1704	26	19/12/2014	22/05/2014	211	MI	610,00	500,00
		19/12/2014		211			110,00
2014\523	115	19/12/2014	15/03/2014	279	MI	546,56	448,00
		19/12/2014		279			98,56
2014\3848	Ind.Miss	23/12/2014	16/11/2014	37	CT	258,84	258,84
2014\3849	Ind.Miss	23/12/2014	16/11/2014	37	CT	258,84	258,84
2014\3854	Ind.Miss	23/12/2014	21/12/2014	2	CT	258,84	258,84
2014\3855	GP	23/12/2014	21/12/2014	2	CT	100,00	100,00
2014\3856	Ind. Miss	23/12/2014	21/12/2014	2	CT	258,84	258,84
2014\3857	GP	23/12/2014	21/12/2014	2	CT	100,00	100,00
2014\3463	64785	31/12/2014	23/11/2014	38	MI	26,50	21,68
		31/12/2014		38			4,82
2014\3464	65224	31/12/2014	23/11/2014	38	MI	334,00	273,77
		31/12/2014		38			60,23
2014\3487	18819	31/12/2014	23/11/2014	38	MI	696,50	570,89
		31/12/2014		38			125,61
2014\3489	64208	31/12/2014	23/11/2014	38	MI	53,00	43,45
		31/12/2014		38			9,55
2014\3490	64556	31/12/2014	23/11/2014	38	MI	890,00	729,50
		31/12/2014		38			160,50

Indice di tempestività dei pagamenti

23,485

3.508.199,20 3.491.481,32

Numeratore 81.997.526,08
Denominatore 3.491.481,32

Numero Totale Fatture pagate in un determinato intervallo			
< 30 Giorni	30-60	60-90	oltre 90 Giorni
268	232	110	68

Il Presidente
F.to Prof. Iraklis Haralambidis

IL DIRIGENTE AMMINISTRATIVO
F.to Dott.ssa Donatella Infante

AUTORITA' PORTUALE DI BRINDISI

VERIFICA DEL RISPETTO DEI LIMITI DI SPESA

Autorità Portuale di Brindisi

CONTO CONSUNTIVO ESERCIZIO 2014

Allegato n. 2

Pag. 1/3

Verifica del rispetto dei limiti di spesa

Spese per consulenze (art. 6, co. 7, decreto-legge 31.05.2010 n. 78, convertito dalla legge 30.07.2010 n. 122)	
a) Spesa 2009	33.580,00
b) Limite di spesa 2013 (max 20%)	6.716,00
c) Somma versata al bilancio dello Stato entro il 31.10.2014 (a-b) Mand. n°1295/2014	26.864,00
(art. 1, com.5, decreto legge 31.08.2013 n.101, convert.dalla L.30.10.2013, n. 125)	
b) Limite di spesa 2014 (max 80% del limite di spesa 2013)	5.372,80
c) Spesa effettuata nel 2014	0,00

Spese per relazioni pubbliche, convegni, mostre, pubblicità (1) (art. 6, comma 8, decreto-legge 31.05.2010 n. 78, convertito dalla Legge 30 luglio 2010, n.122)	
a) Spesa 2009	6.000,00
b) Limite di spesa 2014 (max 20%)	1.200,00
c) Spesa effettuata nel 2014	1.198,00
d) Somma versata al bilancio dello Stato entro il 31.10.2014 (a-b) Mand. n°1296/2014	4.800,00

(1) al netto delle spese per mostre e convegni che concretizzano l'espletamento delle attività istituzionali.

Spese di sponsorizzazioni (art. 6, co. 9, decreto-legge 31.05.2010 n. 78, convertito dalla L. 30.07.2010, n.122)	
a) Spesa 2009	8.000,00
b) Limite di spesa 2014	0,00
d) Somma versata al bilancio dello Stato entro il 31.10.2014 (a-b) Mand. n°1297/2014	8.000,00

Segretario Generale - Spese per missioni nazionali e/o internazionali (2) (art. 6, comma 12, decreto-legge 31.05.2010 n. 78, convertito dalla Legge 30 luglio 2010, n.122)	
a) Spesa 2009	4.034,00
b) Limite di spesa 2014 (max 50%)	2.017,00
c) Spesa effettuata nel 2014	2.017,00
d) Somma versata al bilancio dello Stato entro il 31.10.2014 (a-b) Mand. n°1298/2014	2.017,00

(2) al netto delle spese sostenute per missioni strettamente connesse ad accordi internazionali o indispensabili per la partecipazione a riunioni presso enti ed organismi internazionali o comunitari.

Personale - Spese per missioni nazionali e/o internazionali (2) (art. 6, comma 12, decreto-legge 31.05.2010 n. 78, convertito dalla Legge 30 luglio 2010, n.122)	
a) Spesa 2009	9.694,00
b) Limite di spesa 2014 (max 50%)	4.847,00
c) Spesa effettuata nel 2014	4.847,00
d) Somma versata al bilancio dello Stato entro il 31.10.2014 (a-b) Mand. n°1299/2014	4.847,00

(2) al netto delle spese sostenute per missioni strettamente connesse ad accordi internazionali o indispensabili per la partecipazione a riunioni presso enti ed organismi internazionali o comunitari.

Spese per attività di formazione (art. 6, comma 13, decreto-legge 31.05.2010 n. 78, convertito dalla Legge 30 luglio 2010, n.122)	
a) Spesa 2009	15.928,00
b) Limite di spesa 2014 (max 50%)	7.964,00
c) Spesa effettuata nel 2014	7.964,00
d) Somma versata al bilancio dello Stato entro il 31.10.14 (a-b) Mand. n°1300/2014	7.964,00

Spese per autovetture e acquisto buoni taxi (art. 6, comma 14, decreto legge 31.05.2010 n.78, convertito dalla legge 30.07.2010, n.122)	
a) spesa del 2009	12.514,00
b) Somma versata al bilancio dello Stato entro il 31.10.2014 - CAP. U113/10/03 Mand.1308	2.503,00
(art. 5, comma 2, decreto legge 31,5,2010, n.95 convertito dalla Legge 7 agosto 2012, n.135)	
(art. 15, comma 11, decreto legge 24.04.2014, n.66 convertito dalla Legge 23 giugno 2014, n.89)	
c) Spesa 2011	10.011,00
b) Limite di spesa 2014 (max 50% fino al 30.04.2014 - max 30% dal 01.05. al 31.12.2014)	3.670,70
e) Spesa effettuata nel 2014	5.005,00

Autorità Portuale di Brindisi

CONTO CONSUNTIVO ESERCIZIO 2014

Verifica del rispetto dei limiti di spesa

Allegato n. 2

Pag. 2/3

Indennità, compensi, gettoni di presenza Autorità portuale (art. 6, comma 3, decreto-legge 31.05.2010 n. 78, convertito dalla Legge 30 luglio 2010, n.122)	
a) Riduzione 10% compenso Presidente (indennità) Mand. n°1301/2014	22.190,70
b) Riduzione 10% compensi Revisori dei conti (indennità) Mand. n°1302/2014	4.919,59
c) Riduzione 10% gettoni di presenza Comitato portuale (gettoni) Mand. n°1303/2014	1.290,00
d) Somma versata al bilancio dello Stato entro il 31.10.2014 (a+b+c)	28.400,29
(art.5, comma 14, decreto-legge 6.7.2012 n. 95, convertito dalla Legge 7 agosto 2012, n. 135)	
e) Riduzione 5% compenso Presidente Mand. n°1304/2014	11.095,35
f) Riduzione 5% compensi Revisori dei conti Mand. n° 1305/2014	2.459,85
g) Riduzione 5% gettoni di presenza Comitato portuale Mand. n° 1306/2014	645,00
h) Somma versata al bilancio dello Stato entro il 31.10.2014 (e+f+g)	14.200,20

Spese di rappresentanza (art. 6, comma 8, decreto-legge 31.05.2010 n. 78, convertito dalla Legge 30 luglio 2010, n.122)	
a) Spesa 2009	4.541,00
b) Limite di spesa 2014 (max 20%)	908,00
c) Spesa effettuata nel 2014 (la maggiore somma si finanzia con la riduzione della spesa del capitolo per consulenze U113/50/01)	6.281,00
d) Somma versata al bilancio dello Stato entro il 31.10.2014 (a-b) Mand. n° 1307/2014	3.632,80

Spese per consumi intermedi (art. 8, comma 3, decreto legge 6.7.2012. n. 95 convertito dalla legge 7 agosto 2012, n.135) (art.50, comma 3, decreto-legge 24.4.2014, n.66, convertito dalla legge 23.06.2014, n. 89)	
a) Spesa prevista 2012	727.667,00
b) Spesa sostenuta nel 2010 (€ 8.135 + € 50.000 + € 20.000 + € 15.362 + € 510.020)	603.517,00
c) Somma versata al bilancio dello Stato entro il 30.6.2014 pari al 15% della spesa sostenuta nel 2010 (3) Mand. n° 644-646-647-645-743-1424-1425-1426-1427-1428/2014	92.324,85
d) Limite di Spesa 2014 (a-c)	635.342,15
e) Spesa effettuata nel 2014	445.663,61

(3) Nel calcolo, oltre alla voce contenuta nella categoria "uscite per l'acquisto di beni di consumo e servizi", debbono essere considerate le spese relative alle missioni sia del personale dipendente che degli organi di amministrazione e di controllo, le spese di formazione e quelle di promozione a qualsiasi titolo sostenute.

Spese per mobili e arredi (art. 1, comma 141, Legge 24 dicembre 2012, n.228- Legge stabilità 2013)	
a) Media della spesa sostenuta negli anni 2010-2011 (€ 9.332,35+€ 71.684,50= € 81.016,85/2)	40.508,43
b) Limite di spesa 2014 (max 20%)	8.101,69
c) Spesa effettuata nel 2014	8.101,69
d) Somma versata al bilancio dello Stato entro il 30.6.2014 (a-b) - CAP. U212/50/03 mand. 648/2014	32.406,00

Spese per manutenzione degli immobili utilizzati (art. 2, co. 618-623 L. 244/2007, come modificato dall'art. 8, Legge 30 luglio 2010, n.122)		
a) Numero degli immobili	[1]	b) Valore degli immo 1.109.884
c) Limite di spesa prevista 2%		22.198
d) Spesa effettuata nel 2014	per manut. ordinaria	0
	per manut. straord.	0
	totale	0
e) Spesa effettuata nel 2007	per manut. ordinaria	5.551
	per manut. straord.	6.000
	totale	11.551
Eventuale differenza da versare al bilancio dello Stato entro il 30.6.2014 (e-c)		0

Importo totale versato al bilancio dello Stato	201.095,14
---	-------------------

Autorità Portuale di Brindisi

CONTO CONSUNTIVO ESERCIZIO 2014

Verifica del rispetto dei limiti di spesa

Allegato n. 2

Pag. 3/3

Riepilogo dei versamenti all'Erario	
Somma versata al bilancio dello Stato ai sensi dell'art. 61, co. 17, Legge n. 133/2008, entro il 31/03/2014	35.811,00
Somma versata al bilancio dello Stato ai sensi dell'art. 2, co. 618-623, legge n. 244/2007, come modificato dall'art. 8, legge 30 luglio 2010, n.122, entro il 30/06/2014	0,00
Somma versata al bilancio dello Stato ai sensi dell'art. 8, co. 3 legge n. 135/2012 e dell'art.50, co. 3, legge n.89/2014 complessivamente pari al 15% della spesa sostenuta nel 2010 per consumi intermedi, entro il 30/06/2014	92.324,85
Somma versata al bilancio dello Stato ai sensi dell'art. 1, co. 142 legge n.228/2012 entro il 30/06/2014	32.406,00
Somma versata al bilancio dello Stato ai sensi dell'art. 6, co. 21, legge n. 122/2010 entro il 31/10/2014	62.164,09
Somma versata al bilancio dello Stato ai sensi dell'art. 5, co. 14, legge n. 135/2012, entro il 31/10/2014	14.200,20
TOTALE	236.906,14

AUTORITA' PORTUALE DI BRINDISI

GESTIONE ECONOMICA

- STATO PATRIMONIALE
- CONTO ECONOMICO
- NOTA INTEGRATIVA
- QUADRO DI RICLASSIFICAZIONE DEI RISULTATI ECONOMICI

Autorità Portuale Brindisi
STATO PATRIMONIALE - 31 DICEMBRE 2014

ATTIVITA'	2014	2013	PASSIVITA'	2014	2013
A) CREDITI VERSO LO STATO ED ALTRI ENTI PUBBLICI PER LA PARTECIPAZIONE AL PATRIMONIO INIZIALE			A) PATRIMONIO NETTO		
TOTALE A)					
B) IMMOBILIZZAZIONI			I. Fondo di dotazione	0	0
I. Immobilizzazioni Immateriali			II. Riserve obbligatorie e derivati da leggi	0	0
1) Costi d'impianto e di ampliamento	0	0	III. Riserve di rivalutazione	0	0
2) Costi di ricerca, di sviluppo e di pubblicità	0	0	IV. Contributi a fondo perduto	0	0
3) Diritti di brevetto industriale e diritti di utilizzazione delle opere di ingegno	567.219	417.987	V. Contributi per ripiano disavanzi	0	0
4) Concessioni, licenze, marchi e diritti simili	0	0	VI. Riserve statutarie	0	0
5) Avviamento	0	0	VII. Altre riserve distintamente indicate	0	0
6) Immobilizzazioni in corso e acconti	0	0	VIII. Avanzi (Disavanzi) economici portati a nuovo	46.877.251	53.485.742
7) Manutenzioni straordinarie e migliorie su beni di terzi	6.985.516	6.559.972	IX. Avanzo (Disavanzo) economico d'esercizio	6.646.617	-6.608.491
8) altre	22.923	24.795	Totale A)	53.523.868	46.877.251
Totale	7.575.657	7.002.753	B) CONTRIBUTI IN CONTO CAPITALE		
II. Immobilizzazioni materiali			1) per contributi a destinazione vincolata	0	0
1) Terreni e fabbricati	2.760.279	2.773.671	2) per contributi indistinti per la gestione	219.964.898	206.642.946
2) Impianti e macchinari	69.750	78.831	3) per contributi in natura	0	0
3) Attrezzature Industriali e Commerciali	96.807	131.375	Totale B)	219.964.898	206.642.946
4) Automezzi e motomezzi	3.188	9.563	C) FONDI PER RISCHI ED ONERI		
5) Immobilizzazioni in corso e acconti	245.407.039	243.725.903	1) per trattamento di quiescenza e obblighi simili	0	0
6) diritti reali di godimento	0	0	2) per imposte	0	0
7) altri beni	130.362	169.971	3) per altri rischi ed oneri futuri	8.112	2.030.205
Totale	248.467.424	246.889.313	4) per ripristino investimenti	0	0
III. Immobilizzazioni finanziarie, con separata indicazione, per ciascuna voce dei crediti, degli importi esigibili entro l'esercizio successivo			Totale C)	8.112	2.030.205
1) Partecipazioni in:	0	0	D) TRATTAMENTO DI FINE RAPPORTO DI LAVORO SUBORDINATO	969.543	1.297.053
a) imprese controllate	0	0	E) RESIDUI PASSIVI, con separata indicazione, per ciascuna voce degli importi esigibili oltre l'esercizio successivo		
b) imprese collegate	0	0	1) obbligazioni	0	0
c) imprese controllanti	0	0	2) verso banche	0	0
d) altre imprese	0	0	3) verso altri finanziatori	0	0
e) altri enti	0	0	4) acconti	0	0
2) Crediti	0	0	5) debiti verso fornitori	3.420.951	5.784.869
a) verso imprese controllate	0	0	6) rappresentati da titoli di credito	0	0
b) verso imprese collegate	0	0	7) verso imprese controllate, collegate e controllanti	0	0
c) verso lo Stato e altri soggetti pubblici	0	0	8) debiti tributari	82.014	81.461
d) verso altri	385.664	711.422	9) debiti verso istituti di previdenza e sicurezza sociale	4.335	12.733
3) Altri titoli	0	0	10) debiti verso iscritti, soci e terzi per prestazioni dovute	0	0
4) Crediti finanziati diversi	0	0	11) debiti verso lo Stato ed altri soggetti pubblici	75.551.900	77.076.105
Totale	385.664	711.422	12) debiti diversi	1.093.110	4.306.136
Totale B)	256.428.745	254.603.488	Totale E)	80.152.310	87.261.304
C) ATTIVO CIRCOLANTE			F) RATEI E RISCONTI		
I. Rimanenze			1) Ratei passivi	0	0
1) materie prime, sussidiarie e di consumo	0	0	2) Risconti passivi	0	0
2) prodotti in corso di lavorazione e semilavorati	0	0	3) Aggio su prestiti	0	0
3) lavori in corso	0	0	4) Riserve tecniche	0	0
4) prodotti finiti e merci	0	0	Totale F)	0	0
5) acconti	0	0			
Totale	0	0			

Autorità Portuale Brindisi
STATO PATRIMONIALE - 31 DICEMBRE 2014

ATTIVITA'	2014	2013	PASSIVITA'	2014	2013
II. Residui attivi, con separata indicazione, per ciascuna voce, degli importi esigibili oltre l'esercizio successivo					
1) Crediti verso utenti, clienti ecc.	5.593.374	7.559.711			
2) Crediti verso iscritti, soci e terzi	0	0			
3) Crediti verso imprese controllate e collegate	0	0			
4) Crediti verso lo Stato ed altri soggetti pubblici	54.938.251	45.134.273			
4-bis) Crediti tributari	28.583	28.593			
5) Crediti verso altri	633.055	4.209.226			
Totale	61.193.263	56.931.804			
III. Attività finanziarie che non costituiscono immobilizzazioni					
1) partecipazioni in imprese controllate	0	0			
2) partecipazioni in imprese collegate	0	0			
3) altre partecipazioni	0	0			
4) altri titoli	0	0			
Totale	0	0			
IV. Disponibilità liquide	0	0			
1) depositi bancari e postali	0	0			
2) assegni	0	0			
3) denaro e valori in cassa	36.971.319	32.547.421			
Totale	36.971.319	32.547.421			
Totale C)	98.164.583	89.479.225			
D) RATEI E RISCONTI					
1) Ratei attivi	0	0			
2) Risconti attivi	25.403	26.046			
Totale D)	25.403	26.046			
			Totale	354.618.731	344.108.760
Totale Attivo	354.618.731	344.108.760	Totale Passivo	354.618.731	344.108.760

Autorità Portuale Brindisi
CONTO ECONOMICO

RISULTATI DIFFERENZIALI	2014		2013	
	PARZIALI	TOTALI	PARZIALI	TOTALI
A) VALORE DI PRODUZIONE				
1) Proventi e corrispettivi per la produzione delle prestazioni e/o servizi*	12.851.823		13.730.033	
2) Variazioni delle rimanenze dei prodotti in corso di lavorazione, semilavorati	0		0	
3) Variazioni dei lavori in corso su ordinazione	0		0	
4) Incrementi di immobilizzazioni per lavori interni	0		0	
5) Altri ricavi e proventi, con separata indicazione dei contributi di competenza	154.835		399.559	
Totale valore della produzione (A)		13.006.658		14.129.592
B) COSTI DELLA PRODUZIONE				
6) per materie prime, sussidiarie, consumo e merci **	93.893		70.132	
7) per servizi **	3.775.245		3.792.650	
8) per godimento beni di terzi **	0		0	
9) per il personale **				
a) salari e stipendi	2.167.659		2.139.193	
b) oneri sociali	447.247		543.112	
c) trattamento di fine rapporto	160.385		185.990	
d) trattamento di quiescenza e simili	0		0	
e) altri costi	124.230		98.416	
10) Ammortamento e svalutazione				
a) ammortamento delle immobilizzazioni immateriali	1.872		4.135	
b) ammortamento delle immobilizzazioni materiali	119.815		136.246	
c) altre svalutazioni delle immobilizzazioni	0		0	
d) svalutazione dei crediti compresi nell'attivo circolante e delle disponibilità	390.320		39.072	
11) Variazioni delle rimanenze di materie prime, sussidiarie, di consumo e				
12) Accantonamenti per rischi	8.112		2.030.205	
13) Accantonamenti ai fondi per oneri	0		0	
14) Oneri diversi di gestione	803.841		716.043	
Totale costi (B)		8.092.619		9.755.195
DIFFERENZA TRA VALORE E COSTI DELLA PRODUZIONE (A-B)		4.914.038		4.374.396
C) PROVENTI E ONERI FINANZIARI				
15) Proventi da partecipazioni	0		0	
16) Altri proventi finanziari				
a) di crediti iscritti nelle immobilizzazioni	0		0	
b) di titoli iscritti nelle immobilizzazioni che non costituiscono partecipazioni;	0		0	
c) di titoli iscritti nell'attivo circolante che non costituiscono partecipazioni;	0		0	
d) proventi diversi dai precedenti	140.187		53.462	
17) Interessi e altri oneri finanziari	-15.177		-15.169	
17-bis) Utili e perdite su scambi	0		0	
Totale proventi e oneri finanziari (15+16-17)		125.011		38.293
D) RETTIFICHE DI VALORE DI ATTIVITA' FINANZIARIE				
18) Rivalutazioni				
a) di partecipazioni	0		0	
b) di immobilizzazioni finanziarie	18.858		13.967	
c) di titoli iscritti nell'attivo circolante	0		0	
19) Svalutazioni				
a) di partecipazioni	0		0	
b) di immobilizzazioni finanziarie	0		0	
c) di titoli iscritti nell'attivo circolante	0		0	
Totale rettifiche di valore		18.858		13.967
E) PROVENTI E ONERI STRAORDINARI				
20) proventi, con separata indicazione delle plusvalenze da alienazioni i cui	4.198.965		16.079.427	
21) oneri straordinari, con separata indicazione delle minusvalenze da	4.453.005		26.897.193	
22) sopravvenienze attive ed insussistenze del passivo derivanti dalla gestione	2.032.275		117	
23) sopravvenienze passive ed insussistenze del passivo derivanti dalla	0		0	
Totale delle partite straordinarie		1.778.235		-10.817.650
Risultato prima delle imposte (A-B+C+D+-E)		6.836.142		-6.390.993
Imposte d'esercizio	189.525	-189.525	217.497	-217.497
totale ricavi	19.396.943		30.276.564	
totale costi		12.750.326,01		36.885.055
Avanzo/Disavanzo/Pareggio Economico		6.646.617		-6.608.491

Mod. RICLASSECO
art. 38, co. 1

Autorità Portuale Brindisi

QUADRO DI RICLASSIFICAZIONE DEI RISULTATI ECONOMICI

	2014	2013	DIFF
A. RICAVI	13.006.658	14.129.592	-1.122.934
Variazioni delle rimanenze di prodotti in corso di lavorazione, semilavorati e finiti, lavorazioni in corso			0
B. VALORE DELLA PRODUZIONE "TIPICA"	13.006.658	14.129.592	-1.122.934
Consumi di materie prime e servizi esterni	3.869.137	3.862.783	6.354
C. VALORE AGGIUNTO	9.137.521	10.266.809	-1.129.288
Costo del lavoro	2.899.522	2.966.711	-67.189
D. MARGINE OPERATIVO	6.237.999	7.300.098	-1.062.099
Ammortamenti	121.687	140.381	-18.694
Stanziamenti a fondi rischi ed oneri	398.432	2.069.277	-1.670.845
Saldo proventi ed oneri diversi	803.841	716.043	87.798
E. RISULTATO OPERATIVO	4.914.039	4.374.396	539.642
Proventi ed oneri finanziari	125.011	38.293	86.718
Rettifiche di valore di attività	-18.858	-13.967	-4.891
F. RISULTATO PRIMA DEI COMPONENTI STRAORDINARI E DELLE IMPOSTE	5.057.907	4.426.656	631.251
Proventi ed oneri straordinari	1.778.235	-10.817.650	12.595.885
G. RISULTATO PRIMA DELLE IMPOSTE	6.836.142	-6.390.993	13.227.136
Imposte di esercizio	-189.525	-217.497	27.972
H. RISULTATO ECONOMICO ECONOMICO DEL PERIODO	6.646.617	-6.608.491	13.255.108

NOTA INTEGRATIVA

Bilancio d'Esercizio chiuso al 31 dicembre 2014

Criteria Generali della Redazione

Il rendiconto generale relativo all'esercizio 2014 risulta costituito dal Conto di Bilancio, Stato Patrimoniale, Conto Economico e Nota Integrativa, redatto sulla base degli schemi previsti dagli artt. 2424 e 2425 del Cod.Civ. come adattati dal Regolamento di Amministrazione e Contabilità in uso presso l'Autorità Portuale e risulta, poi, corredato dalla Relazione illustrativa del Presidente dell'Ente e dalla relazione sulla gestione.

Ai sensi dell'art. 2423, IV comma, del Cod.Civ., viene precisato che non si sono verificati casi eccezionali che dovessero comportare l'obbligo di disapplicare disposizioni legislative incompatibili con la rappresentazione veritiera e corretta della situazione patrimoniale, finanziaria e dell'avanzo economico dell'esercizio.

La presente Nota integrativa riflette, in quanto applicabili, le indicazioni dell'art. 2427 del Cod.Civ. e sono quindi riportati i criteri di valutazione ed i principi contabili, i movimenti, le composizioni, le variazioni intervenute nelle singole voci dello Stato Patrimoniale ed, in genere, tutte le informazioni complementari ritenute necessarie per soddisfare gli obblighi di legge.

I principi e i criteri che hanno guidato la redazione del rendiconto possono così riassumersi:

- a) il rendiconto è redatto in unità di euro mentre la contabilità tiene conto anche dei centesimi di euro;
- b) il rendiconto è stato predisposto con chiarezza e rappresenta in modo veritiero e corretto la situazione patrimoniale e finanziaria dell'Ente nonché il risultato dell'esercizio chiuso al 2014;
- c) i criteri valutativi adottati sono stati determinati secondo prudenza e nella prospettiva della continuità, nonché tenendo conto della funzione economica dell'elemento dell'attivo e del passivo considerato che essi risultano non essere stati modificati rispetto all'esercizio precedente sicché i valori riferiti all'esercizio 2014 sono comparabili con quelli del rendiconto precedente. Per ottemperare, inoltre, alle osservazioni dei ministeri competenti e in rispetto a quanto previsto dall'art. 2425 del C.C. e al principio contabile OIC n. 25, per una corretta redazione del presente documento contabile è stato opportuno riclassificare alcune poste presenti negli schemi di Bilancio relativi al 2013 propedeutici ad una coerente e corretta comparazione con il 2014. Si è provveduto, pertanto, ad incrementare la voce di Bilancio "Imposte di Esercizio" per un importo pari ad €

NOTA INTEGRATIVA

217.497,43, riguardante l'IRAP del personale e degli organi Istituzionali, decrementando rispettivamente la voce B-9 a) per € 198.339,67 e la voce B-14 di € 19.157,76.

La riclassificazione sopra descritta non ha alterato il risultato d'esercizio dell'anno 2013.

La voce "credito vs clienti" è inserita al netto delle svalutazione operate.

d) risulta applicato il principio della competenza temporale ed economica dei fatti di gestione;

e) non si è proceduto al raggruppamento di voci dello Stato Patrimoniale e del Conto Economico

Parte I – Criteri di Valutazione

L'art. 2427 del c.c. stabilisce il contenuto della Nota Integrativa, e in particolare il comma 1) prevede che devono essere indicati e specificati i criteri applicati nella valutazioni delle singole voci di bilancio nella rettifica di valore e nella eventuale conversione dei valori non espressi all'origine in moneta avente corso legale nello Stato.

Le voci che concorrono alla formazione del bilancio sono state valutate ispirandosi ai criteri generali della prudenza e della competenza temporale ed economica dei fatti di gestione, nella prospettiva della continuazione dell'attività d'Ente. I costi ed i ricavi sono esposti al netto dei resi, degli sconti, degli abbuoni e dei premi. Non ci sono in bilancio voci che abbiano comportato la necessità di convertire in moneta di contro valori espressi all'origine in moneta estera. Questi, in particolare, i criteri adottati con riferimento alle partite presenti in bilancio:

A) IMMOBILIZZAZIONI

Le immobilizzazioni Immateriali sono costituite da costi relativi a diritti di brevetto industriale e diritti di utilizzazione delle opere di ingegno e da costi pluriennali per migliorie apportate su beni di terzi, destinati o da destinare ad attività portuali e da software applicativi, che per loro natura non essendo collegati all'acquisto o la produzione interna di un bene, non esauriscono la loro utilità nell'esercizio in cui essi sono sostenuti. Tali costi, con esclusione di migliorie su beni di terzi, sono iscritti in bilancio al costo storico di acquisizione, al netto degli ammortamenti effettuati nel corso degli esercizi ed imputati alle singole voci. Le immobilizzazioni immateriali sono ammortizzate osservando le disposizioni di cui all'articolo 103 del D.P.R. 22 dicembre 1986 n. 917 ed i coefficienti indicati nel decreto del Ministero delle Finanze in data 31 Dicembre 1988.

NOTA INTEGRATIVA

Le immobilizzazioni Materiali sono iscritte al costo d'acquisto o di realizzo aumentato degli oneri accessori di diretta imputazione e al netto dei fondi d'ammortamento. Gli ammortamenti sono effettuati in base a un criterio prudenziale e comunque con applicazione di aliquote non superiori a quelle previste dal D.M. 31.12.1988, raggruppate per categorie omogenee e, comunque, sono calcolati in base ai coefficienti fiscali previsti per i diversi tipi di cespiti, in quanto stimati congrui anche in relazione all'intensità d'utilizzazione ed alla loro residua utilità e grado di obsolescenza, nel rispetto delle disposizioni di cui all'art. 2426 del codice civile. Pertanto, le quote di ammortamento sono rappresentative della partecipazione dei cespiti al processo produttivo e alla formazione dei ricavi. I beni di valore unitario inferiore a € 516,45 sono stati totalmente ammortizzati nell'esercizio solo se concernenti attrezzature o altri beni di rapido logorio. Non sono state effettuate nell'anno rivalutazioni economiche volontarie.

Le "immobilizzazioni in corso e acconti" B-II 5) sono inseriti nello Stato Patrimoniale in base all'impegno avuto nell'anno e trovano una contropartita in "debiti verso lo Stato ed altri soggetti pubblici". In tale voce rientrano tutte le spese sostenute nel corso degli anni, per la realizzazione o la manutenzione straordinaria di beni durevoli, che saranno terminate in un periodo successivo. Queste spese non rappresentano un costo del periodo da imputare in uno solo, ma al momento dell'utilizzazione del bene periodo dal quale avrà inizio l'ammortamento.

Non risultano quote di partecipazione presso altre società.

La voce "Altri titoli", iscritta nelle **immobilizzazioni finanziarie**, comprende le somme versate al fondo INA Assitalia S.p.A. accantonate per far fronte all'eventuale cessazione di lavoro di alcuni dipendenti assunti a tempo indeterminato dall'Autorità Portuale. Gli ulteriori incrementi del fondo, oltre ai premi annuali versati, derivano da rivalutazioni riconosciute a fronte di polizze assicurative di accumulo di primarie compagnie d'assicurazione INA; eventuali decrementi sono invece determinati da anticipazioni e riscatti parziali liquidati.

B) CREDITI E DEBITI D'ESERCIZIO

La totalità dei crediti e dei debiti iscritti nel rendiconto rappresentano in grandissima parte i residui attivi e passivi indicati e dettagliati nel rendiconto finanziario.

NOTA INTEGRATIVA

I crediti a fronte di ricavi sono esposti, a seguito di una procedura di valutazione prudenziale, al loro presumibile valore di realizzo al netto di un fondo svalutazione crediti determinato sulla base della perdita ragionevolmente prevedibile con riferimento alle singole posizioni e al netto delle note di credito da emettere (OIC 15).

I “crediti verso lo Stato e altri Enti Pubblici” sono esposti in Bilancio in base ai finanziamenti da ricevere, sia dal Ministero vigilante che dalla Regione, e da destinare alla realizzazione di progetti con somme già stanziata ed impegnate; tali valori sono iscritti in bilancio in base agli accertamenti presi nel corso dell’anno.

I “contributi indistinti per la gestione” sono esposti in bilancio come contropartita dei “crediti verso lo stato o altri enti pubblici” da ricevere e rappresentano i fondi dei beni di terzi che l’Autorità ha in gestione. Tale conto risulta dagli accertamenti avvenuti nel corso dell’anno.

Il fondo per indennità T.F.R. è rivalutato in base al disposto dell’art. 2120 del Codice civile ed al C.C.N.L. vigente. Il fondo è al netto degli acconti corrisposti e dei recuperi per imposta sostitutiva e per le anticipazioni contributive dello 0,50%.

I “debiti verso lo Stato e altri soggetti pubblici” sono iscritti in Bilancio in base agli impegni di competenza dell’anno come contropartita dei beni in formazione.

La voce “Rimanenze” è destinata ad accogliere il valore residuo, alla fine ed all’inizio di ogni periodo contabile, di beni di consumo e di alcune immobilizzazioni materiali giacenti in magazzino, ossia non ancora messe a disposizione dell’utilizzatore finale. Eventuali rimanenze sono iscritte al costo di acquisto o di produzione (quest’ultimo per prodotti in corso di lavorazione e semilavorati di produzione).

I ratei e i risconti rappresentano le poste integrative e rettificative di valori economici dovute a sfasature, soprattutto temporali, tra l’utilizzo delle risorse, accertamento del relativo valore economico e ricevimento dei relativi documenti contabili. I ratei e i risconti sono contabilizzati nel rispetto del criterio della competenza economica facendo riferimento al criterio del tempo fisico.

NOTA INTEGRATIVA

C) COSTI E RICAVI

I costi e i ricavi d'esercizio sono iscritti in Bilancio al netto dei resi, degli sconti, delle svalutazioni, degli buoni e dei premi.

Nella voce costi del personale sono inclusi tutti i costi riferiti alle risorse umane che sono impiegate nell'Autorità Portuale nello svolgimento di funzioni di competenza dell'amministrazione; in essa è compreso il personale legato all'Amministrazione con contratti a tempo indeterminato e determinato, a tempo pieno o parziale. Nello specifico il "costo del personale" comprende le voci: di retribuzioni per "Posizioni economiche da comparto" determinata dalla retribuzione fissa e variabile; di "costi di missione in Italia"; di "costi di missione all'estero"; di altri costi del personale.

D) PERDITA SU CREDITI

Le perdite su crediti si riferiscono a costi derivanti da una perdita accertata dei crediti verso clienti iscritti in bilancio, svalutati in base all'avvenimento di eventi certi di sicuro ammontare.

PARTE II – INFORMAZIONE SULLO STATO PATRIMONIALE: ATTIVO

Immobilizzazione materiale

Le immobilizzazioni materiali iscritte al Bilancio al 31.12.2014, al netto dei fondi di ammortamento, costituiscono circa il 70% degli impieghi totali di € 354.610.621 ed ammontano ad € 248.467.424,19 al netto del fondo di ammortamento accantonato al 31.12.2014 di € 1.359.246,01 incrementato rispetto all'esercizio precedente di €. 119.814,89 per effetto delle quote di ammortamento dell'anno dei beni mobili.

Di seguito sono riportate dettagliatamente i vari incrementi e decrementi delle singole voci iscritte in Bilancio, avvenuti nel corso dell'anno, al lordo dei fondi di ammortamento:

<i>Dettaglio Voci Immobilizzazione Materiale</i>	<i>Costo Storico</i>	<i>F.do Ammort. 2013</i>	<i>Incrementi/ decremento del periodo</i>	<i>Q.ta Ammort. 2014</i>	<i>Fondo al 31/12/2014</i>	<i>Immobilizz. Al 31/12/2014</i>	<i>Valore da Ammortizzare</i>
			-				-
<i>- Immobili e Opere portuali del comprensorio demaniale</i>	2.617.531,71		-			2.617.531,71	2.617.531,71
<i>- Immobili Strumentali</i>	267.854,36	179.649,88	-	13.392,71	193.042,59	267.854,36	74.811,77

NOTA INTEGRATIVA

- Impianti Specifici	100.848,40	38.107,13	12.000,00	13.823,85	51.930,98	112.848,40	60.917,42
- Impianti Generici	54.955,28	38.865,53	480,00	7.737,50	46.603,03	55.435,28	8.832,25
- Terreni e Fabbricati	67.935,06	-	-	-	-	67.935,06	67.935,06
Terreni, Fabbricati e Impianti	3.109.124,81	256.622,54	12.480,00	34.954,06	291.576,60	3.121.604,81	2.830.028,21
- Attrezzature	236.380,88	157.776,89	-	17.170,79	174.947,68	236.380,88	61.433,20
- Macchine elettroniche uff. (hard.& Soft.)	329.739,84	329.739,84	-	-	329.739,84	329.739,84	-
- Macchine elettroniche	132.812,05	80.041,36	3.126,00	20.522,40	100.563,76	135.938,05	35.374,29
Attrezzature Industriali	698.932,77	567.558,09	3.126,00	37.693,19	605.251,28	702.058,77	96.807,49
- Autoveicoli	25.500,00	15.937,50	-	6.375,00	22.312,50	25.500,00	3.187,50
Automezzi e motomezzi	25.500,00	15.937,50	-	6.375,00	22.312,50	25.500,00	3.187,50
- Immobili ed opere portuali in corso di realizzazione compresi beni demaniali	175.177.478,61		1.213.520,92	-		176.390.999,53	
- Valore in Formazione	66.804.284,57		508.743,32	-		67.313.027,89	
- Prestazione di Terzi per manutenzione Straord. Beni mobili	1.744.139,41		-41.128,10	-		1.703.011,31	
- Prestazione di Terzi per manutenzione Straord. Parti comuni	-		-	-			
Immobilizzazioni in corso e acconti	243.725.902,59	-	1.681.136,14	-		245.460.066,73	245.407.038,73
- Mobili e Macchine da Arredi	510.875,89	396.564,99	1.184,00	38.960,64	435.525,63	512.059,89	76.534,26
- Arredo Urbano in ambito portuale	58.408,00	2.748,00	-	1.832,00	4.580,00	58.408,00	53.828,00
Altri beni	569.283,89	399.312,99	1.184,00	40.792,64	440.105,63	570.467,89	130.362,26
Totale	248.128.744,06	1.239.431,12	1.697.926,14	119.814,89	1.359.246,01	249.826.670,20	248.467.424,19

Immobilizzazioni Immateriali

Nel corso del 2014 si sono ottenuti variazioni in aumento delle immobilizzazioni immateriali di circa € 574.775,80 che riguardano principalmente investimenti per manutenzioni e riparazioni di beni insistenti nella circoscrizione demaniale marittima di gestione interna dell'Autorità Portuale.

Di seguito è riportato il prospetto delle variazioni avvenute nel corso dell'anno:

NOTA INTEGRATIVA

Variazioni immobilizzazioni immateriali

	Costo Storico	F.do Ammort. 2013	Incrementi/ decremento del periodo	Q.ta Ammort. 2014	Fondo al 31/12/2014	Immobilizz. al 31/12/2014	Valore da Ammort.
Immobilizzazione Immateriale							
- Diritti di Brevetto industriale e diritti di utilizzazioni delle opere di ingegno	417.987,29		149.231,80			567.219,09	567.219,09
- MANUTENZIONE E RIPARAZ. STRAORD. BENI DI TERZI	6.559.971,58		425.544,00	-		6.985.515,58	6.985.515,58
- Costi Pluriennali	19.178,50		-			19.178,50	19.178,50
- Hardware e Software	67.846,73	62.230,73	-	1.872,00	64.102,73	67.846,73	3.744,00
Totale	7.064.984,10	62.230,73	574.775,80	1.872,00	64.102,73	7.639.759,90	7.575.657,17

Immobilizzazioni Finanziarie

L'Autorità Portuale non possiede quote di partecipazione presso società controllate, collegate o controllanti né tanto meno crediti verso tali aziende. Le immobilizzazioni finanziarie sono costituite solo da crediti verso Generali INA Assitalia S.p.A. per un importo pari a € 385.664,00 a fronte di investimenti in polizze assicurative di accumulo, idealmente destinate a copertura del fondo per il trattamento di fine rapporto per alcuni dipendenti assunti a tempo indeterminato dell'Autorità Portuale.

Nel corso del 2014 il Fondo di accumulo si è incrementato per effetto del versamento del premio annuale per un importo fisso di € 22.975,82 e per effetto di una rivalutazione al netto delle imposte dello stesso di € 8.590,16. Nel 2014, inoltre, il Fondo ha subito un decremento di € 357.323,84 a causa delle liquidazioni del TFR per pensionamenti di due impiegati ed un dirigente, nonché di un'anticipazione chiesta ed accordata ad un dipendente.

La rappresentazione dei movimenti intervenuti in aumento e diminuzione, nel corso dell'anno 2014, nel fondo di accumulo Generali INA Assitalia, è la seguente:

NOTA INTEGRATIVA

Variazione Fondo accumulo INA

	<i>Variazioni Parziali Infra Annuali</i>	<i>Valore Fondo INA</i>
Valore Fondo al 01/01/2014		711.421,86
<i>Variazioni in Aumento</i>		
- Premio Anno	22.975,82	
- Rivalutazione al Netto delle Imposte	8.590,16	
Totale Variazione in Aumento		31.565,98
<i>Variazione in Diminuzione</i>		
- Anticipazione e riscatti parziali e totali al netto dell'imposta	- 357.323,84	
Totale Variazione in Diminuzione		- 357.323,84
Valore Fondo al 31/12/2014	- 325.757,86	385.664,00

Si segnala che nel corso del 2015 si procederà allo smobilizzo di una quota, riguardante una dipendente iscritta a tale fondo che sarà posta in quiescenza a maggio 2015.

Attivo Circolante – Rimanenze

L'Autorità Portuale non presenta nessun tipo di Rimanenze, in quanto l'Ente non ha effettuato nel corso dell'anno attività che richiedevano l'approvvigionamento di materiali o beni soggetti alla valorizzazione.

Attivo Circolante – Crediti e Residui Attivi

Dalla comparazione delle poste dell'*attivo circolante*, risultante dal Bilancio d'esercizio chiuso al 31.12.2014, si evidenzia un incremento di € 4.261.459,21 rispetto al 2013 che è caratterizzato principalmente dall'accertamento nel corso dell'anno appena trascorso di nuovi finanziamenti da ricevere dallo Stato, da destinare a progetti per € 9.803.977,66; contestualmente si è registrata una diminuzione dei "*crediti verso clienti*" di € 1.977.064,99 da imputarsi, da una parte ad una ripresa dei pagamenti e dall'altra, dalla constatazione, attraverso la verifica analitica dei residui attivi, di una inesigibilità di determinati clienti, oltre all'accantonamento dei crediti ritenuti in sofferenza.

NOTA INTEGRATIVA

Nel corso dell'anno, inoltre, è stato ritenuto di dover eliminare i crediti per scorporo SISRI di € 3.334.523,07 e contestualmente anche i relativi debiti per lo stesso importo; detti valori presenti in Bilancio dal 1996 riguardavano la divisione dei "beni" tra il Consorzio ASI e l'Autorità Portuale al momento della costituzione di quest'ultima. Detta operazione non ha determinato nessun effetto economico.

Di seguito sono riportate dettagliatamente i vari incrementi e decrementi delle singole voci iscritte in Bilancio, avvenuti nel corso dell'anno:

Dettaglio dei Crediti - Residui Attivi

<i>RESIDUI ATTIVI, con separata indicazione, per ciascuna voce, degli importi esigibili oltre l'esercizio successivo</i>	2014	%	2013	%	Variazione
1) Crediti verso utenti, clienti ecc.					
- crediti vs. clienti	5.196.230,04	8,5%	7.173.295,03	12,6%	-1.977.064,99
- fatture da emettere	397.143,76	0,6%	386.416,39	0,7%	10.727,37
- crediti vs. altri		0,0%		0,0%	-
2) Crediti verso iscritti, soci e terzi	-	0,0%	-	0,0%	-
3) Crediti verso imprese controllate e collegate	-	0,0%	-	0,0%	-
4) Crediti verso lo Stato ed altri soggetti pubblici					
- 124/30-01 Recup. anticipaz. spese div. per acced. fin. realizz. opere/infrastr.	155.768,67	0,3%	195.979,79	0,3%	- 40.211,12
- 221/20-01 Concorso da parte dello Stato per spese di manutenz. straordinaria delle parti comuni in ambito portuale	-	0,0%		0,0%	-
- Contributo Ministero dell'Interno - L.138/84 - E111/20-01	-	0,0%	-	0,0%	-
- crediti per finanziamenti da ricevere	54.938.250,90	89,8%	45.134.273,24	79,3%	9.803.977,66
4-bis) Crediti tributari	28.583,03	0,0%	28.592,95	0,1%	- 9,92
5) Crediti verso altri					
- scorporo SISRI	-	0,0%	3.334.523,07	5,9%	-3.334.523,07
- scorporo SISRI tariffa 2° semestre	-	0,0%	-	0,0%	-
- crediti diversi	477.286,81	0,8%	678.723,53	1,2%	- 201.436,72
Totale	61.193.263,21	100%	56.931.804,00	100%	4.261.459,21

Per completezza di informazione si riportano di seguito ed in modo più dettagliato le variazioni intervenute nella voce "crediti verso clienti", diminuiti rispetto al 2013 per le motivazioni espresse

NOTA INTEGRATIVA

nel paragrafo precedente. In particolare il fondo svalutazione credito si è decrementato per € 177.182,67 per effetto di perdite accertate nel corso dell'anno; contestualmente si è incrementato di € 390.320,27, di cui € 359.106,06 dovuti all'identificazione di nuovi crediti in sofferenza, per i quali si è e si sta procedendo al recupero delle somme attraverso procedure legali, e di € 31.214,21 come accantonamento prudenziale dello 0,5% del valore totale dei crediti verso clienti.

Variazione crediti

	<i>Variazioni dell'anno</i>	Totale
<i>Crediti Vs. Clienti al lordo del Fondo 31/12/2013</i>		6.782.356,78
<i>Fondo Svalutazione credito al 01/01/2014</i>		- 975.843,38
<i>Variazioni in Aumento</i>		
- Accantonamento quota svalutazione crediti su crediti in sofferenza	359.106,06	
- Accantonamento quota svalutazione - 0,5% su crediti	31.214,21	
<i>Totale Variazione in Aumento</i>		- 390.320,27
<i>Variazione in Diminuzione</i>		
- Utilizzo F.do svalutazione crediti per perdite accertate	177.182,67	
<i>Totale Variazione in Diminuzione</i>		177.182,67
<i>Totale Variazione dell'Anno</i>	567.502,94	
<i>Totale Crediti netti al 31/12/2014</i>		5.593.375,80

I crediti verso clienti si identificano nei residui attivi del rendiconto finanziario accessi ai singoli clienti e sono suddivisi in relazione alla loro natura e in base alle prestazioni rese; pertanto i crediti sono suddivisi per transiti passeggeri, auto e TIR e per traffici merci, nonché in base ai canoni di concessione demaniale e ai canoni per concessioni Box.

NOTA INTEGRATIVA

Attivo Circolante – Liquidità

Qui di seguito sono riportate le variazioni intervenute nelle liquidità. I flussi delle fonti e degli impieghi sono analiticamente rappresentati nel rendiconto finanziario al 31 dicembre 2014, riportato come allegato nel Bilancio consuntivo.

Variazioni Intervenute nella liquidità

IV. Disponibilità liquide	2014	Variazione	2013	Variazione
1) depositi bancari e postali	-		-	
2) assegni	-		-	-
3) denaro e valori in cassa				
Saldo anno precedente	32.547.421,48	63.327.925,14		
+ riscossioni c/competenza e c/residui	19.723.056,16	20.471.331,53		- 748.275,37
- pagamenti c/competenza e c/residui	- 15.299.158,26	-51.251.835,19		35.952.676,93
Totale	36.971.319,38		32.547.421,48	4.423.897,90

Ratei e Risconti Attivi

Rappresentano tutte quelle partite che sono state impegnate nell'esercizio, ma di competenza dell'anno successivo; nel corso dell'anno si sono dovuto apportare delle scritture di assestamento dirette a rinviare dei costi dell'esercizio riferiti, principalmente, ad assicurazioni e/o utenze già registrate per €. 25.403,20. I risconti attivi dell'anno precedente sono all'inizio dell'anno 2014 girati a costi di competenza dell'anno nei conti di pertinenza.

Qui di seguito è riportato il prospetto che attesta la variazione dei Ratei e risconti attivi avvenuti nel corso dell'anno con lo scostamento rispetto all'anno precedente:

Variazioni Ratei e Risconti Attivi

RATEI E RISCOINTI	2014	%	2013	%	Variazione
1) Ratei attivi	-	0,0%	-	0,0%	-
2) Risconti attivi	25.403,20	100,0%	26.046,18	100%	- 642,98
Totale	25.403,20	100%	26.046,18	100%	- 642,98

NOTA INTEGRATIVA

PARTE II – INFORMAZIONE SULLO STATO PATRIMONIALE: PASSIVO E PATRIMONIO NETTO

Il Patrimonio Netto nel 2014 è stato caratterizzato da una variazione in aumento per effetto dell'utile/avanzo d'esercizio di € 6.646.616,84.

La rappresentazione dei movimenti intervenuti, nel corso dell'esercizio, nelle voci di patrimonio netto è la seguente:

Variazione del Patrimonio Netto

PATRIMONIO NETTO	2014	%	2013	%	Variazione
I. Fondo di dotazione	-	0%	-	0%	
II. Riserve obbligatorie e derivati da leggi	-	0%	-	0%	-
III. Riserve di rivalutazione	-	0%	-	0%	-
IV. Contributi a fondo perduto	-	0%	-	0%	-
V. Contributi per ripiano disavanzi	-	0%	-	0%	-
VI. Riserve statutarie	-	0%	-	0%	-
VII. Altre riserve distintamente indicate	-	0%	-	0%	
VIII. Avanzi (Disavanzi) economici portati a nuovo	46.877.250,70	88%	53.485.741,57	114%	- 6.608.490,87
IX. Avanzo (Disavanzo) economico d'esercizio	6.646.616,84	12%	- 6.608.490,87	-14%	13.255.107,71
Totale	53.523.867,54	100%	46.877.250,70	100%	6.646.616,84

Contributi in Conto Capitale

Il saldo sintetico dei contributi in c/capitale esposto in Bilancio d'Esercizio, chiuso al 31.12.2014, è rappresentato in modo più analitico nel prospetto che segue, e deriva interamente da incrementi e/o decrementi dovuti a "contributi indistinti per la gestione".

Variazioni intervenuti nei Contributi in c/Capitali

CONTRIBUTI IN CONTO CAPITALE	2014	%	2013	%	Variazione
1) per contributi a destinazione vincolata	-	0%		0%	-
2) per contributi indistinti per la gestione	219.964.898,05	100%	206.642.946,09	100%	13.321.951,96
3) per contributi in natura	-	0%	-	0%	-
Totale	219.964.898,05	100%	206.642.946,09	100%	13.321.951,96

NOTA INTEGRATIVA

Debiti per Trattamento di Fine Rapporto (T.F.R.)

Nel corso dell'anno il fondo di Trattamento di Fine Rapporto ha presentato le seguenti variazioni in aumento e diminuzioni; Il Fondo si è incrementato di € 160.385,03, da una parte per effetto della quota di TFR di competenza dell'anno di € 147.385,48 e dall'altra di €. 12.999,55 per effetto della rivalutazione del fondo al netto dell'imposta sostitutiva; le variazioni in diminuzione sono scaturite, invece, dalla liquidazione di TFR avvenuto nel corso del 2014 per € 487.895,16, di cui € 412.679,49 per quiescenza e € 75.215,67 per anticipazione su TFR. Da un punto di vista finanziario l'Ente, in ragione dell'esistenza del fondo di accumulo (vedi *Immobilizzazione finanziaria*), ha avuto un esborso effettivo per liquidazione TFR di € 130.571,16 (€ 487.895,16 - € 357.323,84).

Di seguito si riporto lo schema sinottico dei Debiti per Trattamento di Fine Rapporto con le variazioni intervenute nell'anno:

Andamento Fondo per Trattamento di Fine Rapporto

	<i>Variazioni dell'anno</i>	Fondo T.F.R.
Fondo TFR esistente al 01/01/2014		1.297.053,40
<i>Variazioni in Aumento</i>		
- Quota TFR dell'anno	147.385,48	
- Rivalutazione annuale TFR al netto dell'imposta	12.999,55	
- Variazione in diminuzione per rettifica		
Totale Variazione in Aumento		160.385,03
<i>Variazione in Diminuzione</i>		
- TFR liquidato nell'anno	- 412.679,49	
- Anticipazione su TFR	- 75.215,67	
- Variazioni per rettifica costo TFR		
Totale Variazione in Diminuzione		- 487.895,16
Totale Variazione dell'Anno	- 327.510,13	
Saldo Fondo TFR al 31/12/2014		969.543,27

NOTA INTEGRATIVA

Le somme accantonate nel Fondo di Trattamento di Fine Rapporto sono parzialmente fronteggiate per € 385.664 dalla polizza assicurativa di accumulo INA Assitalia, accesa a favore di alcuni dipendenti dell'Autorità Portuale e della quale si è dato commento in precedenza; pertanto la somma eventualmente da coprire dall'Ente è pari ad € 583.879,27 (Totale Fondo € 969.543,27 – Tot. Fondo di accumulo €. 385.664,00).

Nel corso dell'esercizio successivo si prevedono pagamenti di importi rilevanti a titolo di trattamento di fine rapporto alla luce delle dimissioni per pensionamento di un impiegato, il cui rapporto lavorativo con l'Autorità Portuale cesserà il 30.04.2015.

Variazioni intervenute nei Fondi per Rischi ed Oneri

Al 31.12.2014 è stato ritenuto opportuno dover smobilizzare il fondo svalutazione dei Crediti inseriti nell'A.C. per la somma totale di € 2.030.205,25 a seguito della sentenza n. 06146/2014 del Consiglio di Stato a favore dell'Ente. La sentenza ha ritenuto che il generico annullamento di tutti gli atti impugnati, contenuti nella sentenza appellata, non può riferirsi alle ordinanze n.1 e n.7 del 2005, n. 5 del 21.03.2006 e alla n. 4 del 24.04.2009, in quanto non rese oggetto di gravame nei termini decadenziali, previsti per la tutela degli interessi legittimi; *tali ordinanze*, recita la sentenza, *“devono pertanto ritenersi aver acquisito l'attributo dell'inoppugnabilità tipico dell'azione amministrativa autoritativa in funzioni dei superiori interessi pubblici perseguiti”*.

Tale svincolo del fondo determina una variazione economica positiva di pari importo che incide sul risultato della gestione straordinaria dell'Ente ed annotata nella voce E-22).

Nel corso dell'anno, inoltre, è stato accantonato, nel medesimo conto la somma di € 8.112,28 a fronte di un rischio presunto riguardante la sentenza del tribunale di Lecce n.1986/2011 relativa al giudizio Siculo-Sardella.

Di seguito si riporta la tabella dimostrativa:

Variazione intervenuta nel voce B)12- Accantonamento Rischi e Oneri

Descrizione	2014	%	2013	%	Scostamento
Accantonamento a F.do Rischi e Oneri					
- Acc. Rischi su residui Attivi (Sent. TAR)	-	0%	437.528,08	22%	- 437.528,08
- Acc. Rischi su incassi (sent. TAR)	-	0%	1.592.677,17	78%	-1.592.677,17
- Acc. sentenza n. 1986/2011 Trib.di Lecce	8.112,28	100%	-	0%	8.112,28
Totale Svalutazione Crediti inseriti nell'A.C.	8.112,28	100%	2.030.205,25	100%	-2.022.092,97

NOTA INTEGRATIVA

Variazioni intervenute nei debiti e nei residui passivi

L'esercizio 2014 chiude con una diminuzione dei debiti/residui di esercizio rispetto all'anno precedente di € 7.108.994,38 dovuta, principalmente, dal decremento dei debiti verso fornitori per € 2.769.992,40, che se da una parte evidenzia una maggiore attenzione dei termini di pagamento dall'altra mostra una traslazione delle fatture riguardanti i progetti ed emesse nel corso del 2015 a copertura dei SAL iniziati nell'anno precedente; contestualmente si è rilevato un incremento delle fatture da ricevere per prestazioni di competenza dell'anno 2014 per € 406.074,11. Altro decremento è dovuto alle variazioni del conto *"finanziamenti da ricevere da parte dello Stato"* per progetti per € 1.100.601,75, movimentato per effetto dell'economie avvenute nel corso dell'anno e principalmente dalle esecuzioni dei lavori fatturati nel 2014; ulteriore rilevante variazione è dovuta al decremento delle *"prestazioni di terzi x manutenzione straordinaria nelle parti comuni in ambito Portuale"* per € 419.802,80, per le medesime motivazioni che hanno determinato le variazioni delle voce precedente. Nelle altre voci dei residui passivi dell'Autorità Portuale si rileva una diminuzioni dei *"debiti diversi"* per effetto dell'economia apportata per lo stralcio dei debiti verso l'ex Consorzio ASI di € 3.334.523,07, di cui si è già relazionato nell'analisi dell'attivo. Come già ribadito tale variazione del debito non costituisce nessun effetto positivo straordinario in quanto si annulla con le sopravvenienze derivanti dallo stralcio dei crediti verso SISRI di pari importo.

La voce *"debiti verso altri"*, inoltre, si incrementa di € 121.496,41 a causa principalmente dell'accantonamento di debiti presunti del personale per € 70.658,43, rilevati nell'anno secondo il principio di prudenza, per far fronte a eventuali restituzioni delle somme trattenute mensilmente ai dipendenti per adeguamento del trattamento economico ai valori del 2010; detta somma era stata prevista e stanziata nel Bilancio previsionale e confermata alla luce dei ricorsi fatti dal personale contro l'Autorità Portuale sulla non applicabilità delle disposizioni di leggi (art. 9 com. 1, D.L. 78/2010 convertito con la L.122/2010) in merito a detto adeguamento. Ulteriori somme che hanno determinato tale incremento riguardano tutte le competenze fisse e variabili dei dipendenti derivanti dalla contrattazione decentrata di competenza del 2014 e regolarizzata nel 2015; essi risultano maggiori rispetto all'anno precedente, nonostante i costi verso il personale abbiano subito, rispetto all'anno precedente, una riduzione di €. 67.189,32, come relazionato di seguito. Ulteriori variazioni derivano dai restanti debiti verso gli altri che sono rappresentati principalmente

NOTA INTEGRATIVA

da debiti derivanti da depositi c/terzi, da altri debiti derivanti da impegni presi negli anni precedenti e da debiti verso gli organi dell'ente.

Sono di seguito riportati i valori dell'anno con i relativi scostamenti rispetto all'anno precedente.

Variazioni delle Passività

RESIDUI PASSIVI, con separata indicazione, per ciascuna voce degli importi esigibili oltre l'esercizio successivo	2014	%	2013	%	Variazione
1) obbligazioni	-	0%	-	0%	-
2) verso banche	-	0%	-	0%	-
3) verso altri finanziatori	-	0%	-	0%	-
4) acconti	-	0%	-	0%	-
5) debiti verso fornitori					
- debiti vs. fornitori	853.774,05	1%	3.623.766,45	4%	- 2.769.992,40
- fatture da ricevere	2.567.176,60	3%	2.161.102,49	2%	406.074,11
6) rappresentati da titoli di credito	-	0%	-	0%	-
7) verso imprese controllate, collegate e controllanti	-	0%	-	0%	-
8) debiti tributari	82.014,11	0%	81.461,32	0%	552,79
9) debiti verso Istituti di previdenza e sicurezza sociale	4.335,17	0%	12.732,84	0%	- 8.397,67
10) debiti verso iscritti, soci e terzi per prestazioni dovute	-	0%	-	0%	-
11) debiti verso lo Stato ed altri soggetti pubblici					
- finanziamenti per progetti	71.221.055,23	89%	72.321.656,98	83%	- 1.100.601,75
- prestaz. di terzi x manutenz. straord. parti comuni in ambito Portuale	4.324.013,97	5%	4.743.816,77	5%	- 419.802,80
- attività per lo sviluppo strategico del Porto	6.831,20	0%	10.631,20	0%	- 3.800,00
12) debiti diversi					
- scorporo SISRI	-	0%	3.334.523,07	4%	- 3.334.523,07
- SISRI tariffa 2° semestre	-	0%	-	0%	-
- debiti vs altri	1.093.109,68	1%	971.613,27	1%	121.496,41
Totale	80.152.310,01	100%	87.261.304,39	100%	- 7.108.994,38

PARTE III – INFORMAZIONI SUL CONTO ECONOMICO

L'Autorità Portuale chiude l'esercizio 2014 con un risultato d'esercizio, al netto delle imposte, positivo pari ad € 6.646.617, nettamente superiore rispetto al risultato dell'anno precedente.

NOTA INTEGRATIVA

Dalla composizione di detto valore si desume come esso sia principalmente il risultato di una gestione caratteristica positiva, che si chiude con un MON di € 4.914.038,47, incrementato per effetto del risultato positivo della gestione extra-caratteristica, costituita dalla somma algebrica del risultato della gestione straordinaria, finanziaria e tributaria pari ad € 1.732.578,37.

Un'analisi più specifica evidenzia che a fronte di un calo dei *proventi per le prestazioni di servizio* di circa il 6.40% rispetto all'anno precedente, si è ottenuto un calo del costo totale della produzione di circa il 17% a testimonianza di un atteggiamento di questo Ente sempre molto attento ed oculato.

Di seguito si riporta una analisi più dettagliata di quanto specificato in precedenza.

Valore della Produzione – ricavi delle prestazioni

I ricavi delle prestazioni caratteristiche, di competenza dell'esercizio, derivano dalla specifica del rendiconto finanziario "Titolo I – entrate correnti" e sono dettagliati qui di seguito in base alla natura dei proventi di gestione.

Come specificato in premesse il totale delle prestazioni per servizio è calato di circa il 6,40%, a fronte di una importate diminuzione delle Entrate Tributarie determinata da un mancato riconoscimento da parte dello Stato del gettito derivante dal Decreto Sviluppo (Fondo presso il MIT alimentato dal 1% del gettito IVA e redistribuito ai porti per le realizzazioni delle opere previste nei piani regolatori) che nel corso del 2014 non è stato erogato a nessuna Autorità Portuale e che diversamente nel 2013 è stato pari a circa 1.336.648,53. Di contro si evidenzia un incremento dei proventi derivanti dal traffico passeggeri e automezzi rispettivamente di € 211.945,27 e di € 86.163,44 a fronte dell'autorizzazione alla fatturazione dei servizi resi dall'Ente, giusta sentenza n. 06146/2014 del Consiglio di Stato a favore dell'Autorità Portuale, così come dettagliato precedentemente. Si registra, inoltre, nel corso del 2014 un calo dei proventi derivanti dal rilascio dei Canoni di Concessione di € 306.172,20.

Complessivamente il "**valore della produzione**", che è pari a €. 13.006.657,64 (€. 12.851.822,52 + €. 154.835,12), ha avuto un decremento rispetto al 2013 di circa il 7,94%, come meglio riportato nel prospetto che dettaglia le variazioni intervenute nel Conto Economico 2014.

NOTA INTEGRATIVA

Ripartizione dei proventi della gestione caratteristica

Descrizione	2014	%	2013	%	Scostamento
Proventi per Entrate Tributarie	7.487.020,32	58%	8.359.659,42	61%	- 872.639,10
Proventi per servizio traffico merci	1.078.947,08	8%	1.090.663,68	8%	- 11.716,60
Proventi per servizio traffico passeggeri	211.945,27	2%	-	0%	211.945,27
Proventi per servizio traffico automezzi	86.163,44	1%	-	0%	86.163,44
Proventi per servizio magazzini e spazi (conc.temp.)	17.633,62	0%	3.425,02	0%	14.208,60
Proventi diversi per servizi di interesse generale	-	0%	-	0%	-
Canoni di Concessione	3.970.112,79	31%	4.276.284,99	31%	- 306.172,20
Totale Prestazione Servizi	12.851.822,52	100%	13.730.033,11	100%	- 878.210,59

Valore della Produzione – altri ricavi

La voce di Bilancio “ricavi diversi del valore di produzione” presenta un saldo di €. 154.835,12 derivanti totalmente dai proventi diversi per rimborsi vari riguardanti le utenze e per le trattenute su indennità degli organi dell’Ente del 10% e 5% ai sensi di legge, nonché eventuali recuperi dal personale relativi periodo 2013-2014 ai sensi dell’art. 9 com. 1, D.L. 78/2010 convertito con la L.122/2010.

Variazioni altri ricavi e proventi

Descrizione	2014	%	2013	%	Scostamento
Contributi ministeriali dell'interno (L.138/84)	-	0%	-	0%	-
Ricavi diversi per recupero spese	154.835,12	100%	399.558,62	100%	- 244.723,50
Totale Prestazione Servizi	154.835,12	100%	399.558,62	100%	- 244.723,50

Costi della produzione

I “costi caratteristici” dell’Autorità Portuale sono diminuiti rispetto al 2013 di circa € 1.397.211,60 e derivano tutti dal “titolo I delle uscite correnti” della situazione finanziaria (“rendiconto finanziario Titolo I, Parte. I – competenza”) ad esclusione di una parte degli accantonamenti al fondo T.F.R., degli ammortamenti di competenza dell’anno, della quota di accantonamento al Fondo

NOTA INTEGRATIVA

Svalutazione Crediti costituito nell'anno per le previsioni di perdite su crediti in sofferenza e dall'accantonamento al Fondo Rischi.

Le voci maggiormente rilevanti sono:

- i "costi per materie prime, sussidiarie, consumo e merci" ed i "costi per servizi", che incidono sui costi totali per circa 48%, si attestano in linea rispetto al 2013; in tali conti rientrano le spese sostenute per i servizi portuali ed istituzionali, la vigilanza e la security e i costi per l'attività di pulizia e manutenzione ordinaria, nonché tutti i costi legati al funzionamento dell'Ente, necessari all'Autorità Portuale per garantire i servizi in ambito portuale;
- il costo del personale, che incide per circa il 27% sul costo totale, è minore rispetto allo stesso costo totale sostenuto dall'Ente nel corso dell'anno precedente per €. 67.189,32. Si rende noto a tal proposito che questa Autorità, in ottica di una continua razionalizzazione della spesa del personale ed in concomitanza del rinnovo contrattuale del CCNL dei Porti siglato nel 2014, con decorrenza gennaio 2014, ha dato inizio alla procedura per la stesura della nuova contrattazione di II° livello in base alle disposizioni di legge vigenti sia per i dipendenti che per i dirigenti. Per una più corretta informazione si informa che nella voce "salari e stipendi" rientrano le remunerazioni, fisse e variabili, a favore dei dipendenti, mentre negli "oneri sociali" rientrano solo gli oneri sociali a carico dell'Ente così come previsto dal principio contabile numero 12;
- l'accantonamento per svalutazioni crediti è pari ad € 390.327,06 e comprende sia l'accantonamento dello 0,5% dei crediti totali sia la previsione di eventuali perdite future su crediti in sofferenza discendenti da eventi i cui accadimenti sono da considerarsi probabili e possibili;

Tutti gli altri costi, che riportiamo qui di seguito, con il dettaglio di quelli appena descritti, riguardano altre voci di costo di gestione, tra cui le quote di ammortamento e gli altri oneri diversi di gestione che risultano in linea con il 2013, nei quali rientrano tra i più significativi, il costo per l'IVA, che per l'Ente è un costo di gestione, i costi sostenuti per gli organi degli enti per circa €. 419.149,74 ed in fine i versamenti al Bilancio dello Stato.

NOTA INTEGRATIVA

Variazioni Costi di Produzione

Descrizione	2014	%	2013	%	Scostamento
Costi per materie prime, sussidiarie, consumo e merci	93.892,53	1%	70.132,40	1%	23.760,13
Costi per servizi	3.775.244,55	47%	3.792.650,35	39%	- 17.405,80
Costi per godimento Beni Terzi	-	0%	-	0%	-
Costi del Personale	2.899.521,57		2.966.710,89		- 67.189,32
- salari e stipendi	2.167.659,16	27%	2.139.192,65	22%	28.466,51
- oneri sociali	447.247,43	6%	543.111,52	6%	- 95.864,09
- acc. T.f.r	160.385,03	2%	185.990,36	2%	- 25.605,33
- trattamento di quiescenza	-	0%	-	0%	-
- altri costi	124.229,95	2%	98.416,36	1%	25.813,59
Ammortamento e svalutazioni	512.007,16		179.453,15		332.554,01
- ammortamento immobilizzazioni Immateriali	1.872,00	0%	4.135,29	0%	- 2.263,29
- ammortamento immobilizzazioni Materiali	119.814,89	1%	136.246,04	1%	- 16.431,15
- altre svalutazioni delle immobilizzazioni	-	0%	-	0%	-
- svalutazioni dei crediti	390.320,27	5%	39.071,82	0%	351.248,45
Variazioni delle Rimanenze	-	0%	-	0%	-
Accantonamenti per Rischi e Oneri	8.112,28	0%	2.030.205,25	21%	-2.022.092,97
Accantonamenti per Fondi per Oneri	-	0%	-	0%	-
Oneri diversi di gestione	803.841,08	10%	716.043,42	7%	87.797,66
Totale Costi della Produzione	8.092.619,17	100%	9.755.195,46	100%	-1.397.211,60

Il totale dei costi del 2014, classificati per natura, così come riportati dai prospetti dettagliati dei capitoli di uscita del rendiconto, presenti negli allegati del Conto Consuntivo 2014, ammontanti ad € 7.768.603,82, sono allineati ai dati riportati in contabilità generale e derivano dal totale dei costi di Produzione di € 8.092.619,17 depurati dagli ammortamenti, dall'accantonamento al TFR, dalle svalutazioni crediti, dalla variazione dei risconti attivi (derivante dalla somma algebrica delle variazioni ottenute con la riapertura dei risconti e la rettifica dei costi per competenza eseguita al 31.12.2014) e dagli oneri derivanti dalla gestione straordinaria inserita nella voce del conto economico "E".

NOTA INTEGRATIVA

Variazione di costo intervenuta nella voce di "Svalutazione Crediti"

Nel corso del 2014 si è ritenuto, dopo un'attenta analisi dei crediti verso clienti, di dover procedere all'accantonamento al *fondo svalutazione crediti* per una somma pari ad € 359.106,06 in previsione di perdite presunte su crediti a copertura di eventuali perdite future in via prudenziale. Contestualmente, inoltre, per una maggiore prudenza, si è proceduto ad un ulteriore accantonamento dello 0,5 % del valore dei crediti verso clienti per un importo pari a € 31.214,21, così come previsto dalle norme fiscali per le svalutazioni dei crediti ammessi in deduzione.

<i>Descrizione</i>	<i>2014</i>	<i>%</i>	<i>2013</i>	<i>%</i>	<i>Scostamento</i>
Svalutazioni dei crediti					
- Accantonamento a F.do Svalutazione Crediti 0,5%	31.214,21	8%	39.071,82	0%	- 7.857,61
- Accantonamento a F.do Svalutazione Crediti	359.106,06	92%		0%	359.106,06
Totale Svalutazione dei Crediti inseriti nell'A.C.	390.320,27	100%	39.071,82	0%	351.248,45

Per completezza di informazione si evidenzia che nella voce E)-21), sono state annotate, tutti i gli oneri derivanti dalle sopravvenienze ed insussistenze passive conseguenti dalle economie dei residui attivi su clienti per un importo di € 419.325,19 con il relativo storno diretto dei singoli clienti.

Variazioni complessive intervenute nel Conto Economico

Qui di seguito è riportato lo schema sintetico, con il quale si evidenziano le variazioni economiche che hanno determinato il risultato positivo per l'anno 2014 di €. 6.646.617, con separata indicazione dell'incidenza di ogni singola voce economica sul totale dei proventi per prestazioni di servizio.

Analizzando nel dettaglio i risultati del 2014 si evince che l'Autorità Portuale ha chiuso l'esercizio con un risultato positivo della gestione caratteristica (MON) pari ad € 4.914.038, al quale si è aggiunto la variazione positiva della gestione extra-caratteristica di € 1.732.578, come somma

NOTA INTEGRATIVA

algebraica del risultato determinato dalla gestione finanziaria (€ 143.868), straordinaria (€ 1.778.235) e tributaria (-€ 189.525). Il risultato della gestione straordinaria deriva principalmente dalla somma algebrica delle variazioni intervenute in termini di stralcio dei residui attivi e passivi largamente dettagliate nella delibera di accertamento dei residui e nella relazione tecnica amministrativa. L'ammontare delle variazioni intervenute ed evidenziate nel rendiconto finanziario non coincide con la somma algebrica derivante della gestione straordinaria del conto economico principalmente per effetto dello svincolo del *fondo rischi ed oneri* di cui si è dato già ampia spiegazione, sia per lo stralcio di una parte dei crediti verso clienti attraverso l'utilizzo del fondo di svalutazione credito. Per completezza di informazione, si informa che nella stessa gestione rientrano tutte le variazioni in diminuzioni e in aumento riguardanti alcune poste di bilancio (impegni e/o accertamenti) connesse a dei progetti comunitari (**minori residui passivi / minori residui attivi**).

Si riportano di seguito le voci riepilogative che determinano il risultato d'esercizio positivo già ampiamente descritti precedentemente.

Variazioni intervenute nel Conto Economico

Descrizioni delle voci	31/12/2014	%	31/12/2013	%	Variazioni
Valore della Produzione	13.006.658		14.129.592		-1.122.934
costi per materie	93.893	0,01	70.132	0,00	23.760
costi per servizi	3.775.245	0,29	3.792.650	0,27	-17.406
costi per uso beni di terzi	0	0,00	0	0,00	0
Valore Aggiunto	9.137.521	0,70	10.266.809	0,73	-1.129.288
costo del personale	2.899.522	0,22	2.966.711	0,21	-67.189
variazioni delle rimanenze	0	0,00	0	0,00	0
ammortamenti	121.687	0,01	140.381	0,01	-18.694
accantonamento per rischi	8.112		2.030.205		-2.022.093
svalutazione crediti	390.320	4,16	39.072	0,56	351.248
oneri diversi di gestione	803.841	0,06	716.043	0,05	87.798
Margine Operativo	4.914.038	0,38	4.374.396	0,31	539.642

Descrizioni delle voci	2014	%	2013	%	Variazioni
Margine operativo lordo	4.914.038	0,38	4.374.396	0,31	539.642
risultato gestione finanziaria	143.868	0,01	52.260	0,00	91.609
risultato gestione straordinaria	1.778.235	0,14	-10.817.650	-0,77	12.595.885
gestione tributaria	-189.525	0,01	-217.497	0,02	27.972

NOTA INTEGRATIVA

Avanzo Economico	6.646.617	0,51	-6.608.491	-0,47	13.255.108
------------------	-----------	------	------------	-------	------------

PARTE IV – ALTRE INFORMAZIONI

Si forniscono qui di seguito le altre informazioni richieste dall'Art. 2427 del Codice Civile e dalle disposizioni collegate, relativamente alle parti non trattate in precedenza:

- 1) L'Autorità Portuale non possiede nessun tipo di partecipazioni né in società controllate né collegata;
- 2) Non sussistono rischi derivanti da variazioni nei cambi valutari;
- 3) L'Ente non ha emesso strumenti finanziari di alcun genere né usufruisce di finanziamenti da parte dei soci;
- 4) Nella redazione del bilancio non si è derogato alle disposizioni in materia di bilancio né si sono modificati i criteri di valutazione rispetto ai precedenti esercizi;
- 5) Nella redazione del Bilancio le Immobilizzazioni sono state inserite al netto dei relativi Fondi.

Il Dirigente Amministrativo
F.to Dott.ssa Donatella INFANTE

 per copia conforme

AUTORITA' PORTUALE DI BRINDISI

GESTIONE ANALITICA

- COSTI PER NATURA
- FINALITA' DEI COSTI PER MISSIONE
- TOTALE FINALITA' DEI COSTI PER MISSIONE
- PIANTA ORGANICA PER CENTRI DI COSTO

Autorità Portuale di Brindisi

CENTRO DI RESPONSABILITA' - SEGRETARIO GENERALE		
COSTI PER NATURA - ANNO 2014 CONSUNTIVO		
	TOTALE	INCIDENZA
	Importi in euro	% sul totale Amministrazione
COSTO DEGLI ORGANI		
Spese per gli organi istituzionali dell'Autorità Portuale	419.149,74	5,31
COSTO DEL PERSONALE		
Oneri per il personale in attività di servizio	3.049.090,37	38,62
Oneri per il personale in quiescenze		
COSTO DI GESTIONE		
Spese per l'acquisto di beni di consumo e servizi	3.918.746,10	49,63
COSTI STRAORDINARI E SPECIALI		
Trasferimenti passivi		
Oneri finanziari	15.176,68	0,19
Oneri tributari	178.912,19	2,27
Poste correttive e compensative delle spese correnti	81.884,00	1,04
Spese non classificabili in altre voci	113.468,74	1,44
AMMORTAMENTI	119.385,87	1,5
TOTALI COSTI DEL CENTRO DI RESPONSABILITA' - SEGRETARIO GENERALE	7.895.813,69	100

Autorità Portuale di Brindisi

CENTRO DI COSTO - ORGANI ISTITUZIONALI		
COSTI PER NATURA - ANNO 2014 CONSUNTIVO		
	TOTALE	INCIDENZA
	Importi in euro	% sul totale Amministrazione
COSTO DEGLI ORGANI		
Spese per gli organi istituzionali dell'Autorità Portuale	419.149,74	13,09
COSTO DEL PERSONALE		
Oneri per il personale in attività di servizio	160.459,27	5,01
Oneri per il personale in quiescenze		
COSTO DI GESTIONE		
Spese per l'acquisto di beni di consumo e servizi	2.395.550,36	74,79
COSTI STRAORDINARI E SPECIALI		
Trasferimenti passivi		
Oneri finanziari	1.075,30	0,03
Oneri tributari	63.944,35	2
Poste correttive e compensative delle spese correnti	11.728,04	0,37
Spese non classificabili in altre voci	94.187,17	2,94
AMMORTAMENTI	57.130,31	1,77
TOTALI COSTI DEL CENTRO DI COSTO - ORGANI ISTITUZIONALI	3.203.224,54	100

Autorità Portuale di Brindisi

CENTRO DI COSTO - SEGRETARIO GENERALE		
COSTI PER NATURA - ANNO 2014 CONSUNTIVO		
	TOTALE	INCIDENZA
	Importi in euro	% sul totale Amministrazione
COSTO DEGLI ORGANI		
Spese per gli organi istituzionali dell'Autorità Portuale		
COSTO DEL PERSONALE		
Oneri per il personale in attività di servizio	299.151,78	87,46
Oneri per il personale in quiescenze		
COSTO DI GESTIONE		
Spese per l'acquisto di beni di consumo e servizi	27.092,99	7,92
COSTI STRAORDINARI E SPECIALI		
Trasferimenti passivi		
Oneri finanziari	1.092,86	0,32
Oneri tributari	4.504,95	1,32
Poste correttive e compensative delle spese correnti	5.189,08	1,52
Spese non classificabili in altre voci	258,03	0,08
AMMORTAMENTI	4.745,33	1,38
TOTALI COSTI DEL CENTRO DI COSTO - SEGRETARIO GENERALE	342.035,02	100

Autorità Portuale di Brindisi

CENTRO DI COSTO - Area Aff. Gener., Legali, Personale, Amministr. e Contab.		
COSTI PER NATURA - ANNO 2014 CONSUNTIVO		
	TOTALE	INCIDENZA
	Importi in euro	% sul totale Amministrazione
COSTO DEGLI ORGANI		
Spese per gli organi istituzionali dell'Autorità Portuale		
COSTO DEL PERSONALE		
Oneri per il personale in attività di servizio	1.034.516,48	81,53
Oneri per il personale in quiescenze		
COSTO DI GESTIONE		
Spese per l'acquisto di beni di consumo e servizi	153.551,62	12,1
COSTI STRAORDINARI E SPECIALI		
Trasferimenti passivi		
Oneri finanziari	5.385,78	0,42
Oneri tributari	23.930,01	1,89
Poste correttive e compensative delle spese correnti	26.836,51	2,11
Spese non classificabili in altre voci	1.418,43	0,11
AMMORTAMENTI	23.308,58	1,84
TOTALI COSTI DEL CENTRO DI COSTO - Area Aff. Gener., Legali, Personale, Amministr. e Contab.	1.268.947,41	100

Autorità Portuale di Brindisi

CENTRO DI COSTO - AREA TECNICA		
COSTI PER NATURA - ANNO 2014 CONSUNTIVO		
	TOTALE	INCIDENZA
	Importi in euro	% sul totale Amministrazione
COSTO DEGLI ORGANI		
Spese per gli organi istituzionali dell'Autorità Portuale		
COSTO DEL PERSONALE		
Oneri per il personale in attività di servizio	870.772,69	84,81
Oneri per il personale in quiescenze		
COSTO DI GESTIONE		
Spese per l'acquisto di beni di consumo e servizi	94.378,86	9,19
COSTI STRAORDINARI E SPECIALI		
Trasferimenti passivi		
Oneri finanziari	4.141,48	0,4
Oneri tributari	15.677,65	1,53
Poste correttive e compensative delle spese correnti	20.918,26	2,04
Spese non classificabili in altre voci	1.009,69	0,1
AMMORTAMENTI	19.801,10	1,93
TOTALI COSTI DEL CENTRO DI COSTO - AREA TECNICA	1.026.699,73	100

Autorità Portuale di Brindisi

CENTRO DI COSTO - Area demanio Lavoro Portuale e Sicurezza		
COSTI PER NATURA - ANNO 2014 CONSUNTIVO		
	TOTALE BUDGET	INCIDENZA
	Importi in euro	% sul totale Amministrazione
COSTO DEGLI ORGANI		
Spese per gli organi istituzionali dell'Autorità Portuale		
COSTO DEL PERSONALE		
Oneri per il personale in attività di servizio	684.190,15	33,3
Oneri per il personale in quiescenze		
COSTO DI GESTIONE		
Spese per l'acquisto di beni di consumo e servizi	1.248.172,27	60,74
COSTI STRAORDINARI E SPECIALI		
Trasferimenti passivi		
Oneri finanziari	3.481,26	0,17
Oneri tributari	70.855,23	3,45
Poste correttive e compensative delle spese correnti	17.212,11	0,84
Spese non classificabili in altre voci	16.595,42	0,81
AMMORTAMENTI	14.400,55	0,69
TOTALI COSTI DEL CENTRO DI COSTO - Area demanio Lavoro Portuale e Sicurezza	2.054.906,99	100

Autorità Portuale di Brindisi

CENTRO DI RESPONSABILITÀ - 01 - SEGRETARIO GENERALE

FINALITÀ DEI COSTI - ANNO 2014 Consumativo

Costi per natura	MISSIONI ISTITUZIONALI							
	TOTALE	INDIRIZZO POLITICO	PIANIFICAZIONE E PROG.R.NE	PROMOZIONE	FUNZIONI AMMINISTRATIVE	PROGETTAZIONE E REALIZZAZIONE OPERE	SUPPORTO ALLE ATTIVITÀ ISTITUZIONALI DEGLI ENTI	SECURITY
COSTO DEGLI ORGANI								
Spese per gli organi istituzionali dell'Autorità Portuale	419.149,74	204.658,97	45.618,69	45.618,69			98.594,90	24.658,49
COSTO DEL PERSONALE								
Oneri per il personale in attività di servizio	3.049.090,37	721,04	139.696,35	721,04	254.079,06	102.402,26	2.506.300,49	45.170,13
Oneri per il personale in quiescenza								
COSTI DI GESTIONE								
Spese per l'acquisto di beni di consumo e servizi	3.918.746,10	101.423,78	117.533,02	97.929,78	72.948,40	8.697,04	1.606.893,11	1.913.320,97
COSTI STRAORDINARI E SPECIALI								
Trasferimenti passivi								
Oneri finanziari	15.176,68	11,53	444,35	22,72	890,55	356,78	13.307,82	142,93
Oneri tributari	178.912,19	429,59	7.489,70	725,06	5.936,17	1.407,79	157.999,42	4.924,46
Poste correttive e compensative delle spese correnti	81.884,00		2.127,38	6.100,00	4.495,36	1.757,64	66.715,12	688,50
Spese non classificabili in altre voci	113.468,74	43.923,28	117,40		259,81	82,33	53.254,10	15.831,82
AMMORTAMENTI								
AMMORTAMENTI	119.385,87		1.890,12		3.950,88	1.706,69	111.270,78	567,40
TOTALE COSTI	7.895.813,69	351.168,19	314.917,01	151.117,29	342.560,23	116.410,53	4.614.335,74	2.005.304,70

Autorità Portuale di Brindisi

CENTRO DI RESPONSABILITÀ - 01 - SEGRETARIO GENERALE

TOTALE FINALITÀ - ANNO 2014 Consuntivo												
COSTI PER NATURA												
MISSIONI ISTITUZIONALI	COSTO DEGLI ORGANI	%	COSTO DEL PERSONALE	%	COSTI DI GESTIONE	%	COSTI STRAORDINARI E SPECIALI	%	AMMORTAMENTI	%	TOTALE COSTI	%
INDIRIZZO POLITICO	204.658,97	58,28	721,04	0,21	101.423,78	28,88	44.364,40	12,63			351.168,19	4,45
PIANIFICAZIONE E PROGRAMMAZIONE	45.618,69	14,49	139.696,35	44,36	117.533,02	37,32	10.178,83	3,23	1.890,12	0,60	314.917,01	3,99
PROMOZIONE	45.618,69	30,19	721,04	0,48	97.929,78	64,80	6.847,78	4,53			151.117,29	1,91
FUNZIONI DI AMMINISTRAZIONE ATTIVA			254.079,06	74,17	72.948,40	21,30	11.581,89	3,38	3.950,88	1,15	342.560,23	4,34
PROGETTAZIONE E REALIZZAZIONE DELLE OPERE PORTUALI			102.402,26	87,97	8.697,04	7,47	3.604,54	3,10	1.706,69	1,47	116.410,53	1,47
SUPPORTO ALLE ATTIVITÀ ISTITUZIONALI DEGLI ENTI	98.594,90	2,14	2.506.300,49	54,32	1.606.893,11	34,82	291.276,46	6,31	111.270,78	2,41	4.614.335,74	58,44
SECURITY	24.658,49	1,23	45.170,13	2,25	1.913.320,97	95,41	21.587,71	1,08	567,40	0,03	2.005.304,70	25,40
TOTALE COSTI DEL C. di R. SEGRETARIO GENERALE	419.149,74	5,31	3.049.090,37	38,62	3.918.746,10	49,63	389.441,61	4,93	119.385,87	1,51	7.895.813,69	100,00

Autorità Portuale di Brindisi

Dettaglio mensile dipendenti per Posizione economica \ Cdc \ Missione - Anno 2014

		Gennaio	Febbraio	Marzo	Aprile	Maggio	Giugno	Luglio	Agosto	Settembre	Ottobre	Novembre	Dicembre
SgROI Vittoria													
C03	M06	0,000	0,000	0,000	0,000	0,000	0,000	0,000	0,000	1,000	1,000	1,000	1,000
Totale		0,000	0,000	0,000	0,000	0,000	0,000	0,000	0,000	1,000	1,000	1,000	1,000
5 Livello													
Colonghi Giovanni													
C01	M06	0,500	0,500	0,500	0,500	0,500	0,500	0,500	0,500	0,500	0,500	0,500	0,500
C02	M06	0,500	0,500	0,500	0,500	0,500	0,500	0,500	0,500	0,500	0,500	0,500	0,500
Totale		1,000	1,000	1,000	1,000	1,000	1,000	1,000	1,000	1,000	1,000	1,000	1,000
Fiusco Danila													
C03	M06	1,000	1,000	1,000	1,000	1,000	1,000	1,000	1,000	1,000	1,000	1,000	1,000
Totale		1,000	1,000	1,000	1,000	1,000	1,000	1,000	1,000	1,000	1,000	1,000	1,000
Prete Fernanda													
C03	M06	1,000	1,000	1,000	1,000	1,000	1,000	1,000	1,000	1,000	1,000	1,000	1,000
Totale		1,000	1,000	1,000	1,000	1,000	1,000	1,000	1,000	1,000	1,000	1,000	1,000
6 Livello													
Biasco Antonia													
C03	M06	1,000	1,000	1,000	1,000	1,000	0,000	0,000	0,000	0,000	0,000	0,000	0,000
Totale		1,000	1,000	1,000	1,000	0,000	0,000	0,000	0,000	0,000	0,000	0,000	0,000
Totale		29,000	29,000	28,000	28,000	26,000	26,000	26,000	26,000	26,000	27,000	28,000	29,000

AUTORITA' PORTUALE DI BRINDISI

SITUAZIONE AMMINISTRATIVA

Autorità Portuale di Brindisi
SITUAZIONE AMMINISTRATIVA 2014

Fondo di Cassa all'inizio dell'Esercizio 2014		€ 32.547.421,48
Riscossioni		
1) In conto competenze.....	€ 13.587.182,53	
2) In conto residui	€ 6.135.873,63	
Sommano		€ 19.723.056,16
Pagamenti		
1) In conto competenze.....	€ 7.271.809,50	
2) In conto residui	€ 8.027.348,76	
Sommano		€ 15.299.158,26
Fondo di Cassa alla fine dell'Esercizio 2014		€ 36.971.319,38
Residui attivi		
1) Degli esercizi precedenti.....	€ 47.213.601,57	
2) Dell'esercizio	€ 15.194.818,05	
Sommano		€ 62.408.419,62
Residui passivi		
1) Degli esercizi precedenti.....	€ 75.416.835,44	
2) Dell'esercizio	€ 7.830.784,91	
Sommano		€ 83.247.620,35
Avanzo di Amministrazione alla fine dell'esercizio 2014		€ 16.132.118,65

L'utilizzazione dell'Avanzo di Amministrazione per l'Esercizio 2014 è il seguente:		
Parte Vincolata		
- al Trattamento di Fine Rapporto	€ 583.879,27	
- ai Fondi per rischi ed oneri	€ -	
- al Fondo rischio sentenza TAR Puglia (Appello Consiglio di Stato)	€ -	
		€ 583.879,27
- al Fondo ripristino investimenti per i seguenti altri vincoli:		
- Categ. U 2.1.2. Acquisizione di Immobilizzazioni Tecniche (quota parte)	€ 46.856,50	€ 46.856,50
Totale parte vincolata		€ 630.735,77
Parte Disponibile		
Parte non utilizzata nell'esercizio 2014	€ 15.501.382,88	
Totale parte disponibile		€ 15.501.382,88
Totale Risultato amministrativo		€ 16.132.118,65

Autorità Portuale di Brindisi
P.IVA 01683450744

Stampa del Giornale dal : 01-ott-2014 Al: 31-dic-2014

Esercizio: 2014

Pag. 74 / 2014

Tipo	Numero Man/Rev.	Data Man/Rev.	Descrizione	ENTRATE		USCITE		Residui
				Competenza	Residui	Competenza	Residui	
	5663		Fornitura idrica 12.09.2013-07.11.2014 - Cod.100977					
	C. G.							



per copia conforme

Totale nel Periodo	4.029.823,23	3.604.554,73	2.091.742,39	1.515.543,11
Totale Generali	13.587.192,59	6.155.873,63	7.271.809,50	8.027.348,76

SITUAZIONE DI CASSA DALLA DATA TRASM. 01/10/2014 ALLA DATA TRASM. 31/12/2014

DATA DI TRASM.	ORDINI DI RISCOSS. TRASMESSI			ORDINATIVI RISCOSSI			ORDINI DI PAG. TRASMESSI			ORDINATIVI PAGATI			RISCOSSIONI DA ESEGUIRE	PAGAMENTI DA ESEGUIRE	SALDO CASSA	SALDO CONTABILE
	NUM. ELEN.	NUMERO	IMPORTO	DATA DI PAG.	IMPORTO	NUMERO	IMPORTO	DATA DI PAG.	IMPORTO	NUM. ELEN.	NUMERO	IMPORTO				
23/12/2014	213	966	145,44	29/12/2014	145,44	0,00	30/12/2014	0,00	131.604,55	0,00	0,00	0,00	0,00	0,00	36.675.851,77	36.675.851,77
23/12/2014			0,00		0,00	214	1.704	30/12/2014	131.604,55	0,00	0,00	0,00	0,00	0,00	36.544.247,22	36.544.247,22
31/12/2014			0,00		0,00	215	1.705	31/12/2014	7.174,46	0,00	0,00	0,00	0,00	0,00	36.537.072,76	36.537.072,76
31/12/2014			0,00		0,00	215	1.706	31/12/2014	9.154,98	0,00	0,00	0,00	0,00	0,00	36.527.917,78	36.527.917,78
31/12/2014			0,00		0,00	215	1.707	31/12/2014	2.015,23	0,00	0,00	0,00	0,00	0,00	36.525.902,55	36.525.902,55
31/12/2014			0,00		0,00	215	1.708	31/12/2014	843,03	0,00	0,00	0,00	0,00	0,00	36.525.059,52	36.525.059,52
31/12/2014			0,00		0,00	215	1.709	31/12/2014	1.068,40	0,00	0,00	0,00	0,00	0,00	36.524.874,05	36.524.874,05
31/12/2014			0,00		0,00	215	1.710	31/12/2014	235,10	0,00	0,00	0,00	0,00	0,00	36.523.805,65	36.523.805,65
31/12/2014			0,00		0,00	215	1.711	31/12/2014	570,89	0,00	0,00	0,00	0,00	0,00	36.523.234,76	36.523.234,76
31/12/2014			0,00		0,00	215	1.712	31/12/2014	125,51	0,00	0,00	0,00	0,00	0,00	36.522.999,66	36.522.999,66
31/12/2014			0,00		0,00	215	1.713	31/12/2014	0,00	0,00	0,00	0,00	0,00	0,00	36.522.999,66	36.522.999,66
31/12/2014	216	967	55.000,00	31/12/2014	55.000,00	0,00	0,00	0,00	0,00	0,00	0,00	0,00	0,00	0,00	36.577.874,05	36.577.874,05
31/12/2014	216	968	65.006,82	31/12/2014	65.006,82	0,00	0,00	0,00	0,00	0,00	0,00	0,00	0,00	0,00	36.642.880,87	36.642.880,87
31/12/2014	216	969	10.002,00	31/12/2014	10.002,00	0,00	0,00	0,00	0,00	0,00	0,00	0,00	0,00	0,00	36.652.882,87	36.652.882,87
31/12/2014	216	970	631,17	31/12/2014	631,17	0,00	0,00	0,00	0,00	0,00	0,00	0,00	0,00	0,00	36.653.514,04	36.653.514,04
31/12/2014	216	971	226.370,28	31/12/2014	226.370,28	0,00	0,00	0,00	0,00	0,00	0,00	0,00	0,00	0,00	36.879.884,32	36.879.884,32
31/12/2014	216	972	8.334,00	31/12/2014	8.334,00	0,00	0,00	0,00	0,00	0,00	0,00	0,00	0,00	0,00	36.888.216,32	36.888.216,32
31/12/2014	216	973	180,00	31/12/2014	180,00	0,00	0,00	0,00	0,00	0,00	0,00	0,00	0,00	0,00	36.888.396,32	36.888.396,32
31/12/2014	216	974	422,73	31/12/2014	422,73	0,00	0,00	0,00	0,00	0,00	0,00	0,00	0,00	0,00	36.888.819,05	36.888.819,05
31/12/2014	216	975	300,00	31/12/2014	300,00	0,00	0,00	0,00	0,00	0,00	0,00	0,00	0,00	0,00	36.889.121,05	36.889.121,05
31/12/2014	216	976	302,00	31/12/2014	302,00	0,00	0,00	0,00	0,00	0,00	0,00	0,00	0,00	0,00	36.889.423,05	36.889.423,05
31/12/2014	216	977	302,00	31/12/2014	302,00	0,00	0,00	0,00	0,00	0,00	0,00	0,00	0,00	0,00	36.889.725,05	36.889.725,05
31/12/2014	216	978	302,00	31/12/2014	302,00	0,00	0,00	0,00	0,00	0,00	0,00	0,00	0,00	0,00	36.890.027,05	36.890.027,05
31/12/2014	216	979	320,00	31/12/2014	320,00	0,00	0,00	0,00	0,00	0,00	0,00	0,00	0,00	0,00	36.890.347,05	36.890.347,05
31/12/2014			0,00		0,00	217	1.714	31/12/2014	76,00	0,00	0,00	0,00	0,00	0,00	36.890.347,05	36.890.347,05
31/12/2014			0,00		0,00	217	1.715	31/12/2014	306,04	0,00	0,00	0,00	0,00	0,00	36.890.653,09	36.890.653,09
31/12/2014			0,00		0,00	217	1.716	31/12/2014	347,08	0,00	0,00	0,00	0,00	0,00	36.889.960,11	36.889.960,11
31/12/2014			0,00		0,00	217	1.717	31/12/2014	323,54	0,00	0,00	0,00	0,00	0,00	36.889.636,57	36.889.636,57
31/12/2014			0,00		0,00	217	1.718	31/12/2014	210,45	0,00	0,00	0,00	0,00	0,00	36.889.294,39	36.889.294,39
31/12/2014			0,00		0,00	217	1.719	31/12/2014	210,45	0,00	0,00	0,00	0,00	0,00	36.888.083,94	36.888.083,94
31/12/2014			0,00		0,00	217	1.720	31/12/2014	199,77	0,00	0,00	0,00	0,00	0,00	36.888.873,49	36.888.873,49
31/12/2014			0,00		0,00	217	1.721	31/12/2014	165,04	0,00	0,00	0,00	0,00	0,00	36.888.703,72	36.888.703,72
31/12/2014			0,00		0,00	217	1.722	31/12/2014	161,04	0,00	0,00	0,00	0,00	0,00	36.888.547,68	36.888.547,68
31/12/2014			0,00		0,00	217	1.723	31/12/2014	177,04	0,00	0,00	0,00	0,00	0,00	36.888.386,64	36.888.386,64
31/12/2014			0,00		0,00	217	1.724	31/12/2014	177,04	0,00	0,00	0,00	0,00	0,00	36.888.209,60	36.888.209,60
31/12/2014			0,00		0,00	217	1.725	31/12/2014	185,93	0,00	0,00	0,00	0,00	0,00	36.888.023,67	36.888.023,67
31/12/2014			0,00		0,00	217	1.725	31/12/2014	10,00	0,00	0,00	0,00	0,00	0,00	36.888.013,67	36.888.013,67
31/12/2014			0,00		0,00	217	1.725	31/12/2014	10,00	0,00	0,00	0,00	0,00	0,00	36.889.756,17	36.889.756,17
31/12/2014			0,00		0,00	217	1.725	31/12/2014	10,00	0,00	0,00	0,00	0,00	0,00	36.889.756,17	36.889.756,17
31/12/2014			0,00		0,00	217	1.725	31/12/2014	10,00	0,00	0,00	0,00	0,00	0,00	36.929.906,97	36.929.906,97
31/12/2014			0,00		0,00	217	1.725	31/12/2014	10,00	0,00	0,00	0,00	0,00	0,00	36.935.906,97	36.935.906,97
31/12/2014			0,00		0,00	217	1.725	31/12/2014	10,00	0,00	0,00	0,00	0,00	0,00	36.950.806,97	36.950.806,97
31/12/2014			0,00		0,00	217	1.725	31/12/2014	10,00	0,00	0,00	0,00	0,00	0,00	36.967.588,97	36.967.588,97
31/12/2014			0,00		0,00	217	1.725	31/12/2014	10,00	0,00	0,00	0,00	0,00	0,00	36.974.470,42	36.974.470,42
31/12/2014			0,00		0,00	217	1.725	31/12/2014	10,00	0,00	0,00	0,00	0,00	0,00	36.977.912,14	36.977.912,14
31/12/2014			0,00		0,00	217	1.725	31/12/2014	10,00	0,00	0,00	0,00	0,00	0,00	36.977.912,14	36.977.912,14
31/12/2014			0,00		0,00	217	1.725	31/12/2014	10,00	0,00	0,00	0,00	0,00	0,00	36.980.386,73	36.980.386,73
31/12/2014			0,00		0,00	217	1.725	31/12/2014	10,00	0,00	0,00	0,00	0,00	0,00	36.982.866,73	36.982.866,73
31/12/2014			0,00		0,00	217	1.725	31/12/2014	10,00	0,00	0,00	0,00	0,00	0,00	36.982.866,73	36.982.866,73
31/12/2014			0,00		0,00	217	1.725	31/12/2014	10,00	0,00	0,00	0,00	0,00	0,00	36.982.866,73	36.982.866,73
31/12/2014			0,00		0,00	217	1.725	31/12/2014	10,00	0,00	0,00	0,00	0,00	0,00	36.982.866,73	36.982.866,73
31/12/2014			0,00		0,00	217	1.725	31/12/2014	10,00	0,00	0,00	0,00	0,00	0,00	36.982.866,73	36.982.866,73
31/12/2014			0,00		0,00	217	1.725	31/12/2014	10,00	0,00	0,00	0,00	0,00	0,00	36.982.866,73	36.982.866,73
31/12/2014			0,00		0,00	217	1.725	31/12/2014	10,00	0,00	0,00	0,00	0,00	0,00	36.982.866,73	36.982.866,73
31/12/2014			0,00		0,00	217	1.725	31/12/2014	10,00	0,00	0,00	0,00	0,00	0,00	36.982.866,73	36.982.866,73
31/12/2014			0,00		0,00	217	1.725	31/12/2014	10,00	0,00	0,00	0,00	0,00	0,00	36.982.866,73	36.982.866,73
31/12/2014			0,00		0,00	217	1.725	31/12/2014	10,00	0,00	0,00	0,00	0,00	0,00	36.982.866,73	36.982.866,73
31/12/2014			0,00		0,00	217	1.725	31/12/2014	10,00	0,00	0,00	0,00	0,00	0,00	36.982.866,73	36.982.866,73
31/12/2014			0,00		0,00	217	1.725	31/12/2014	10,00	0,00	0,00	0,00	0,00	0,00	36.982.866,73	36.982.866,73
31/12/2014			0,00		0,00	217	1.725	31/12/2014	10,00	0,00	0,00	0,00	0,00	0,00	36.982.866,73	

AUTORITA' PORTUALE DI BRINDISI

RENDICONTO FINANZIARIO

DECISIONALE

Autorità Portuale di Brindisi
RENDICONTO FINANZIARIO DECISIONALE 2014

ENTRATE		2014			2013		
Codice	Descrizione	Residui	Competenza (Accertamenti)	Cassa (Riscossioni)	Residui	Competenza (Accertamenti)	Cassa (Riscossioni)
E1	TITOLO I - ENTRATE CORRENTI						
E1.1	UPB 1.1 - ENTRATE DERIVANTI DA TRASFERIMENTI CORRENTI						
E1.1.1	Categoria 1.1.1 - TRASFERIMENTI DA PARTE DELLO STATO	0,00	0,00	0,00	0,00	0,00	0,00
E1.1.2	Categoria 1.1.2 - TRASFERIMENTI DA PARTE DELLA REGIONE	0,00	0,00	0,00	0,00	0,00	0,00
E1.1.3	Categoria 1.1.3 - TRASFERIMENTI DA PARTE DEI COMUNI E DELLE PROVINCE	0,00	0,00	0,00	0,00	0,00	0,00
E1.1.4	Categoria 1.1.4 - TRASFERIMENTI DA PARTE DI ALTRI ENTI DEL SETTORE PUBBLICO	0,00	0,00	0,00	0,00	0,00	0,00
	TOTALE UPB 1.1	0,00	0,00	0,00	0,00	0,00	0,00
E1.2	UPB 1.2 - ENTRATE DIVERSE						
E1.2.1	Categoria 1.2.1 - ENTRATE TRIBUTARIE	2.451.985,51	7.487.020,32	9.306.164,48	526.214,77	8.359.659,42	6.422.901,41
E1.2.2	Categoria 1.2.2 - ENTRATE DERIVANTI DALLA VENDITA DI BENI E DALLA PRESTAZIONE DI SERVIZI	2.893.092,36	1.394.689,41	1.349.762,77	3.065.155,86	1.094.088,70	1.111.584,85
E1.2.3	Categoria 1.2.3 - REDDITI E PROVENTI PATRIMONIALI	3.791.983,87	4.110.300,16	5.072.471,75	4.824.210,32	4.329.746,61	5.224.908,93
E1.2.4	Categoria 1.2.4 - POSTE CORRETTIVE E COMPENSATIVE DI SPESE CORRENTI	245.187,00	75.158,43	77.374,55	206.393,41	85.967,47	0,00
E1.2.5	Categoria 1.2.5 - ENTRATE NON CLASSIFICABILI IN ALTRE VOCI	435.318,84	78.741,42	112.445,19	254.819,38	313.591,15	107.013,77
	TOTALE UPB 1.2	9.817.567,58	13.145.909,74	15.918.218,74	8.876.793,74	14.183.053,35	12.866.408,96
	TOTALE TITOLO I - ENTRATE CORRENTI	9.817.567,58	13.145.909,74	15.918.218,74	8.876.793,74	14.183.053,35	12.866.408,96
E2	TITOLO II - ENTRATE IN CONTO CAPITALE						
E2.1	UPB 2.1 - ENTRATE PER ALIENAZIONE DI BENI PATRIMONIALI E RISCOSSIONE DI CREDITI						
E2.1.1	Categoria 2.1.1 - ALIENAZIONE IMMOBILI E DIRITTI REALI	0,00	0,00	0,00	0,00	0,00	0,00
E2.1.2	Categoria 2.1.2 - ALIENAZIONE DI IMMOBILIZZAZIONI TECNICHE DIVERSE E DI BENI IMMATERIALI	0,00	0,00	0,00	0,00	0,00	0,00
E2.1.3	Categoria 2.1.3 - REALIZZO DI VALORI IMMOBILIARI	0,00	0,00	0,00	0,00	117,00	117,00
E2.1.4	Categoria 2.1.4 - RISCOSSIONE DI CREDITI	0,00	343.982,11	343.982,11	0,00	0,00	0,00
	TOTALE UPB 2.1	0,00	343.982,11	343.982,11	0,00	117,00	117,00
E2.2	UPB 2.2 - ENTRATE DERIVANTI DA TRASFERIMENTI IN CONTO CAPITALE						
E2.2.1	Categoria 2.2.1 - TRASFERIMENTI DELLO STATO	29.619.708,67	11.519.965,96	2.124.337,19	35.481.221,97	0,00	5.280.499,30
E2.2.2	Categoria 2.2.2 - TRASFERIMENTI DELLA REGIONE	13.596.902,04	2.383.000,00	56.988,58	14.237.451,74	253.100,00	893.649,70
E2.2.3	Categoria 2.2.3 - TRASFERIMENTI DA COMUNI E PROVINCE	0,00	0,00	0,00	0,00	0,00	0,00
E2.2.4	Categoria 2.2.4 - TRASFERIMENTI DA ALTRI ENTI	0,00	0,00	0,00	0,00	0,00	0,00
	TOTALE UPB 2.2	43.216.610,71	13.902.965,96	2.181.325,77	49.718.673,71	253.100,00	6.174.149,00
E2.3	UPB 2.3 - ACCENSIONE DI PRESTITI						
E2.3.1	Categoria 2.3.1 - ASSUNZIONE DI MUTUI	0,00	0,00	0,00	0,00	0,00	0,00
E2.3.2	Categoria 2.3.2 - ASSUNZIONE DI ALTRI DEBITI FINANZIARI	14.772,00	0,00	0,00	14.772,00	52.166,00	52.166,00
E2.3.3	Categoria 2.3.3 - EMISSIONE DI OBBLIGAZIONI	0,00	0,00	0,00	0,00	0,00	0,00
	TOTALE UPB 2.3	14.772,00	0,00	0,00	14.772,00	52.166,00	52.166,00
	TOTALE TITOLO II - ENTRATE IN CONTO CAPITALE	43.231.382,71	14.246.948,07	2.525.307,88	49.733.445,71	305.383,00	6.226.432,00
E3	TITOLO III - PARTITE DI GIRO						
E3.1	UPB 3.1 - ENTRATE AVENTI NATURA DI PARTITA DI GIRO						
E3.1.1	Categoria 3.1.1 - ENTRATE AVENTI NATURA DI PARTITE DI GIRO	300.524,91	1.389.142,77	1.279.529,54	3.912.133,35	1.333.753,68	1.378.490,57
	TOTALE UPB 3.1	300.524,91	1.389.142,77	1.279.529,54	3.912.133,35	1.333.753,68	1.378.490,57
	TOTALE TITOLO III - PARTITE DI GIRO	300.524,91	1.389.142,77	1.279.529,54	3.912.133,35	1.333.753,68	1.378.490,57
E1	TITOLO I - ENTRATE CORRENTI	9.817.567,58	13.145.909,74	15.918.218,74	8.876.793,74	14.183.053,35	12.866.408,96
E2	TITOLO II - ENTRATE IN CONTO CAPITALE	43.231.382,71	14.246.948,07	2.525.307,88	49.733.445,71	305.383,00	6.226.432,00
E3	TITOLO III - PARTITE DI GIRO	300.524,91	1.389.142,77	1.279.529,54	3.912.133,35	1.333.753,68	1.378.490,57
	AVANZO DI AMMINISTRAZIONE	0,00	0,00	0,00	0,00	0,00	0,00
	FONDO DI CASSA	0,00	0,00	0,00	0,00	0,00	0,00
	TOTALE GENERALE ENTRATE	53.349.475,20	28.782.000,58	19.723.056,16	62.522.372,80	15.822.190,03	20.471.331,53

Autorità Portuale di Brindisi
RENDICONTO FINANZIARIO DECISIONALE 2014

USCITE		2014			2013		
Codice	Descrizione	Residui	Competenza (Impegni)	Cassa (Pagamenti)	Residui	Competenza (Impegni)	Cassa (Pagamenti)
U1	UPB 1 - TITOLO I - USCITE CORRENTI						
U1.1	1.1 - FUNZIONAMENTO						
U1.1.1	Categoria 1.1.1 - USCITE PER GLI ORGANI DELL'ENTE	19.529,88	419.149,74	419.019,83	24.155,67	409.690,25	414.316,04
U1.1.2	Categoria 1.1.2 - ONERI PER IL PERSONALE IN ATTIVITÀ DI SERVIZIO	822.253,94	2.906.929,59	2.814.919,68	1.009.694,46	2.978.940,00	3.165.610,52
U1.1.3	Categoria 1.1.3 - USCITE PER L'ACQUISTO DI BENI DI CONSUMO E DI SERVIZIO	402.203,07	445.663,61	401.141,06	327.600,96	422.301,33	344.189,22
	TOTALE 1.1	1.243.986,89	3.771.742,94	3.635.080,57	1.361.451,09	3.810.931,58	3.924.115,78
U1.2	1.2 - INTERVENTI DIVERSI						
U1.2.1	Categoria 1.2.1 - USCITE PER PRESTAZIONI ISTITUZIONALI	1.378.229,26	3.480.258,49	3.093.807,19	1.152.518,78	3.511.351,77	3.268.827,47
U1.2.2	Categoria 1.2.2 - TRASFERIMENTI PASSIVI	0,00	0,00	0,00	0,00	0,00	0,00
U1.2.3	Categoria 1.2.3 - ONERI FINANZIARI	15.000,00	15.176,68	15.169,68	0,00	15.168,57	168,57
U1.2.4	Categoria 1.2.4 - ONERI TRIBUTARI	15.011,18	178.912,19	149.690,25	11.984,80	182.431,14	178.715,02
U1.2.5	Categoria 1.2.5 - POSTE CORRETIVE E COMPENSATIVE DI ENTRATE CORRENTI	390,00	81.884,00	11.615,57	2.238,08	38.339,64	40.187,72
U1.2.6	Categoria 1.2.6 - USCITE NON CLASSIFICABILI IN ALTRE VOCI	713.423,71	105.356,46	91.092,46	805.571,54	98.996,57	174.658,75
	TOTALE 1.2	2.122.054,15	3.861.587,82	3.361.375,15	1.972.313,20	3.846.287,69	3.662.557,53
U1.3	1.3 - ONERI COMUNI						
U1.3.1	Categoria 1.3.1 - USCITE PER ONERI COMUNI	0,00	0,00	0,00	0,00	0,00	0,00
	TOTALE 1.3	0,00	0,00	0,00	0,00	0,00	0,00
U1.4	1.4 - TRATTAMENTI DI QUIESCENZA, INTEGRATIVI E SOSTITUTIVI						
U1.4.1	Categoria 1.4.1 - ONERI PER IL PERSONALE IN QUIESCENZA	0,00	0,00	0,00	0,00	0,00	0,00
U1.4.2	Categoria 1.4.2 - ACCANTONAMENTO AL TRATTAMENTO DI FINE RAPPORTO	585.631,54	142.160,78	143.913,05	527.166,30	208.465,24	150.000,00
	TOTALE 1.4	585.631,54	142.160,78	143.913,05	527.166,30	208.465,24	150.000,00
U1.5	1.5 - ACCANTONAMENTI A FONDI RISCHI ED ONERI						
U1.5.1	Categoria 1.5.1 - ACCANTONAMENTI A FONDI RISCHI E ONERI	0,00	8.112,28	8.112,28	0,00	0,00	0,00
	TOTALE 1.5	0,00	8.112,28	8.112,28	0,00	0,00	0,00
	TOTALE UPB 1 - TITOLO I - USCITE CORRENTI	3.951.672,58	7.783.603,82	7.148.481,05	3.860.930,59	7.865.684,51	7.736.673,31
U2	UPB 2 - TITOLO II - SPESE IN CONTO CAPITALE						
U2.1	2.1 - INVESTIMENTI						
U2.1.1	Categoria 2.1.1 - ACQUISIZIONE DI BENI DI USO DUREVOLE ED OPERE IMMOBILIARI E INVESTIMENTI	79.127.475,36	5.503.609,60	6.424.580,87	117.076.830,11	4.865.685,68	41.977.623,43
U2.1.2	Categoria 2.1.2 - ACQUISIZIONE DI IMMOBILIZZAZIONI TECNICHE	38.911,91	108.833,69	50.406,66	69.860,17	16.601,49	47.549,75
U2.1.3	Categoria 2.1.3 - PARTECIPAZIONI ED ACQUISTO DI VALORI MOBILIARI	0,00	0,00	0,00	0,00	0,00	0,00
U2.1.4	Categoria 2.1.4 - CONCESSIONI DI CREDITI ED ANTICIPAZIONI	0,00	0,00	0,00	0,00	0,00	0,00
U2.1.5	Categoria 2.1.5 - INDENNITÀ DI ANZIANITÀ E SIMILARI DOVUTE AL PERSONALE CESSATO DAL SERVIZIO.	22.975,82	317.404,53	322.975,82	22.975,82	22.975,82	22.975,82
	TOTALE 2.1	79.189.363,09	5.929.847,82	6.797.963,35	117.169.666,10	4.905.262,99	42.048.149,00
U2.2	2.2 - ONERI COMUNI						
U2.2.1	Categoria 2.2.1 - RIMBORSI DI MUTUI	0,00	0,00	0,00	0,00	0,00	0,00
U2.2.2	Categoria 2.2.2 - RIMBORSO DI ANTICIPAZIONI PASSIVE	0,00	0,00	0,00	0,00	0,00	0,00
U2.2.3	Categoria 2.2.3 - RIMBORSI DI OBBLIGAZIONI	0,00	0,00	0,00	0,00	0,00	0,00
U2.2.4	Categoria 2.2.4 - RESTITUZIONI ALLE GESTIONI AUTONOME DI ANTICIPAZIONI	0,00	0,00	0,00	0,00	0,00	0,00
U2.2.5	Categoria 2.2.5 - ESTINZIONI DEBITI DIVERSI	88.119,90	0,00	4.245,00	88.119,90	50.000,00	50.000,00
	TOTALE 2.2	88.119,90	0,00	4.245,00	88.119,90	50.000,00	50.000,00
	TOTALE UPB 2 - TITOLO II - SPESE IN CONTO CAPITALE	79.277.482,99	5.929.847,82	6.802.208,35	117.257.786,00	4.955.262,99	42.098.149,00
U3	UPB 3 - TITOLO III - PARTITE DI GIRO						
U3.1	3.1 - USCITE AVENTI NATURA DI PARTITA DI GIRO						
U3.1.1	Categoria 3.1.1 - USCITE AVENTI NATURA DI PARTITE DI GIRO	215.028,63	1.389.142,77	1.348.468,86	3.635.413,28	1.333.753,68	1.417.012,88
	TOTALE 3.1	215.028,63	1.389.142,77	1.348.468,86	3.635.413,28	1.333.753,68	1.417.012,88
	TOTALE UPB 3 - TITOLO III - PARTITE DI GIRO	215.028,63	1.389.142,77	1.348.468,86	3.635.413,28	1.333.753,68	1.417.012,88
Codice	Descrizione	Residui	Competenza (Impegni)	Cassa (Pagamenti)	Residui	Competenza (Impegni)	Cassa (Pagamenti)
U1	UPB 1 - TITOLO I - USCITE CORRENTI	3.951.672,58	7.783.603,82	7.148.481,05	3.860.930,59	7.865.684,51	7.736.673,31
U2	UPB 2 - TITOLO II - SPESE IN CONTO CAPITALE	79.277.482,99	5.929.847,82	6.802.208,35	117.257.786,00	4.955.262,99	42.098.149,00
U3	UPB 3 - TITOLO III - PARTITE DI GIRO	215.028,63	1.389.142,77	1.348.468,86	3.635.413,28	1.333.753,68	1.417.012,88
	TOTALE GENERALE USCITE	83.444.184,20	15.102.594,41	15.299.158,26	124.754.129,87	14.154.701,18	51.251.835,19

AUTORITA' PORTUALE DI BRINDISI

RENDICONTO FINANZIARIO

GESTIONALE ENTRATE

Autorità Portuale di Brindisi
RENDICONTO FINANZIARIO GESTIONALE
Dal 01/01/2014 Al 31/12/2014
Anno di gestione: 2014

ENTRATE PARTE I

Capitolo		Gestione di Competenza					Somme da Accertare			Differenze rispetto alle previsioni	
		Stanziamiento Iniziale	Variazioni(+)	Variazioni(-)	Previsione Assestata	Riscossioni	Da Riscuotere	Accertato	Differenze Previsioni (+)	Differenze Previsioni (-)	
Codice	Descrizione										
E1	TITOLO I - ENTRATE CORRENTI										
E1.1.1	Categoria 1.1.1 - TRASFERIMENTI DA PARTE DELLO STATO										
E111/10-01	Contributi dello Stato	0,00	0,00	0,00	0,00	0,00	0,00	0,00	0,00	0,00	
E111/10	Contributi dello Stato	0,00	0,00	0,00	0,00	0,00	0,00	0,00	0,00	0,00	
E111/20-01	Contributo Ministero dell'Interno - L.138/84	13.407,00	0,00	0,00	13.407,00	0,00	0,00	0,00	0,00	-13.407,00	
E111/20	Contributo Ministero dell'Interno - L.138/84	13.407,00	0,00	0,00	13.407,00	0,00	0,00	0,00	0,00	-13.407,00	
	TOTALE CATEGORIA E1.1.1	13.407,00	0,00	0,00	13.407,00	0,00	0,00	0,00	0,00	-13.407,00	
E1.1.2	Categoria 1.1.2 - TRASFERIMENTI DA PARTE DELLA REGIONE										
E112/10-01	Contributo della Regione Puglia	0,00	0,00	0,00	0,00	0,00	0,00	0,00	0,00	0,00	
E112/10	Contributo della Regione	0,00	0,00	0,00	0,00	0,00	0,00	0,00	0,00	0,00	
	TOTALE CATEGORIA E1.1.2	0,00	0,00	0,00	0,00	0,00	0,00	0,00	0,00	0,00	
E1.1.3	Categoria 1.1.3 - TRASFERIMENTI DA PARTE DEI COMUNI E DELLE PROVINCE										
E113/10-01	Contributi della Provincia	0,00	0,00	0,00	0,00	0,00	0,00	0,00	0,00	0,00	
E113/10	Contributi della Provincia	0,00	0,00	0,00	0,00	0,00	0,00	0,00	0,00	0,00	
E113/20-01	Contributo del Comune	0,00	0,00	0,00	0,00	0,00	0,00	0,00	0,00	0,00	
E113/20	Contributo del Comune	0,00	0,00	0,00	0,00	0,00	0,00	0,00	0,00	0,00	
	TOTALE CATEGORIA E1.1.3	0,00	0,00	0,00	0,00	0,00	0,00	0,00	0,00	0,00	
E1.1.4	Categoria 1.1.4 - TRASFERIMENTI DA PARTE DI ALTRI ENTI DEL SETTORE PUBBLICO										
E114/10-01	Contributo Camera di Commercio	0,00	0,00	0,00	0,00	0,00	0,00	0,00	0,00	0,00	
E114/10	Contributo Camera di Commercio	0,00	0,00	0,00	0,00	0,00	0,00	0,00	0,00	0,00	
E114/20-01	Contributo altri Enti Pubblici	0,00	0,00	0,00	0,00	0,00	0,00	0,00	0,00	0,00	
E114/20	Contributo altri enti pubblici	0,00	0,00	0,00	0,00	0,00	0,00	0,00	0,00	0,00	
E114/30-01	Contributi diversi	0,00	0,00	0,00	0,00	0,00	0,00	0,00	0,00	0,00	
E114/30	Contributi diversi	0,00	0,00	0,00	0,00	0,00	0,00	0,00	0,00	0,00	
	TOTALE CATEGORIA E1.1.4	0,00	0,00	0,00	0,00	0,00	0,00	0,00	0,00	0,00	
E1.2.1	Categoria 1.2.1 - ENTRATE TRIBUTARIE										
E121/10-01	Gettito delle tasse portuali Cap II, Titolo II 82/63 e art. 1 L. 355/76 ecc. (cod.927)	4.000.000,00	0,00	0,00	4.000.000,00	4.605.412,24	499.127,00	5.104.539,24	1.104.539,24	0,00	
E121/10	Gettito delle tasse portuali Cap III, Titolo II L. 82/63 e art. 1 L. 355/76	4.000.000,00	0,00	0,00	4.000.000,00	4.605.412,24	499.127,00	5.104.539,24	1.104.539,24	0,00	
E121/20-01	Gettito delle tasse erariali (Decreto sviluppo)	1.500.000,00	0,00	0,00	1.500.000,00	0,00	0,00	0,00	0,00	-1.500.000,00	
E121/20	Gettito delle tasse erariali (Decreto Sviluppo)	1.500.000,00	0,00	0,00	1.500.000,00	0,00	0,00	0,00	0,00	-1.500.000,00	
E121/30-01	Gettito delle tasse ancoraggio (cod. 928)	2.500.000,00	0,00	0,00	2.500.000,00	2.122.956,07	123.544,35	2.246.140,42	0,00	-253.859,58	
E121/30	Gettito delle tasse ancoraggio	2.500.000,00	0,00	0,00	2.500.000,00	2.122.956,07	123.544,35	2.246.140,42	0,00	-253.859,58	
E121/40-01	Proventi di autorizzazione per operazioni portuali di cui all' art.16 L. 84/94	130.000,00	0,00	0,00	130.000,00	109.186,66	0,00	109.186,66	0,00	-20.813,34	
E121/40-02	Proventi derivanti da autoproduzione	10.000,00	0,00	0,00	10.000,00	0,00	0,00	0,00	0,00	-10.000,00	
E121/40	Proventi di autorizzazione per operazioni portuali di cui all' art.16 L. 84/94	140.000,00	0,00	0,00	140.000,00	109.186,66	0,00	109.186,66	0,00	-30.813,34	
E121/50-01	Proventi di autorizzazioni per attività svolte nel porto ex art.68 del Codice della Navigazione	30.000,00	0,00	0,00	30.000,00	27.083,62	70,38	27.154,00	0,00	-2.846,00	
E121/50	Proventi di autorizzazioni per attività svolte nel porto ex art.68 del Codice della Navigazione	30.000,00	0,00	0,00	30.000,00	27.083,62	70,38	27.154,00	0,00	-2.846,00	
E121/60-01	Contributo fornitura lavoro temporaneo (art. 17 L. 84/94)	0,00	0,00	0,00	0,00	0,00	0,00	0,00	0,00	0,00	
E121/60	Contributo fornitura lavoro temporaneo (art. 17 L. 84/94)	0,00	0,00	0,00	0,00	0,00	0,00	0,00	0,00	0,00	
	TOTALE CATEGORIA E1.2.1	8.170.000,00	0,00	0,00	8.170.000,00	6.864.278,59	622.741,73	7.487.020,32	1.104.539,24	-1.787.518,92	
E1.2.2	Categoria 1.2.2 - ENTRATE DERIVANTI DALLA VENDITA DI BENI E DALLA PRESTAZIONE DI SERVIZI										
E122/10-01	Imprese portuali - parte variabile (Ord. N.2/2005)	1.244.500,00	0,00	0,00	1.244.500,00	722.990,03	269.976,99	992.967,02	0,00	-251.532,98	
E122/10-02	Movimentazione containers (Terminalista)	0,00	0,00	0,00	0,00	0,00	0,00	0,00	0,00	0,00	
E122/10-03	Imprese portuali - parte variabile (Ord. N. 3/2005)	79.077,00	0,00	0,00	79.077,00	45.577,56	40.402,70	85.980,06	6.903,06	0,00	
E122/10	Proventi servizio traffico merci	1.323.577,00	0,00	0,00	1.323.577,00	768.567,59	310.379,49	1.078.947,08	6.903,06	-251.532,98	
E122/20-01	Proventi servizio traffico passeggeri (Ord. N.4/2009)	0,00	0,00	0,00	0,00	0,00	0,00	0,00	0,00	0,00	

Autorità Portuale di Brindisi
RENDICONTO FINANZIARIO GESTIONALE

Dal 01/01/2014 Al 31/12/2014

Anno di gestione: 2014

ENTRATE PARTE I

Capitolo													
Codice	Descrizione	Stanziamiento Iniziale				Previsioni			Somme da Accertare			Differenze rispetto alle previsioni	
		Stanziamiento Iniziale	Variazioni(+)	Variazioni(-)	Previsione Assestata	Riscossioni	Da Riscuotere	Accertato	Differenze Previsioni (+)	Differenze Previsioni (-)			
E122/20-02	Proventi servizio traffico passeggeri da crociera home port (Ord. N.4/2009)	0,00	0,00	0,00	0,00	0,00	0,00	0,00	0,00	0,00	0,00	0,00	0,00
E122/20-03	Proventi servizio traffico passeggeri da crociera in transito (Ord. N.4/2009)	0,00	0,00	0,00	0,00	0,00	0,00	0,00	0,00	0,00	0,00	0,00	0,00
E122/20	Proventi servizio traffico passeggeri	0,00	0,00	0,00	0,00	0,00	0,00	0,00	0,00	0,00	0,00	0,00	0,00
E122/30-01	Proventi servizio traffico TIR (Ord. n.4/2009)	0,00	0,00	0,00	0,00	0,00	0,00	0,00	0,00	0,00	0,00	0,00	0,00
E122/30-02	Proventi servizio traffico autoveicoli (Ord. n.4/2009)	0,00	0,00	0,00	0,00	0,00	0,00	0,00	0,00	0,00	0,00	0,00	0,00
E122/30-03	Proventi servizio traffico autobus (Ord. n.4/2009)	0,00	0,00	0,00	0,00	0,00	0,00	0,00	0,00	0,00	0,00	0,00	0,00
E122/30	Proventi servizio traffico automezzi	0,00	0,00	0,00	0,00	0,00	0,00	0,00	0,00	0,00	0,00	0,00	0,00
E122/40-01	Proventi serv. carri ferr. (Costa Morena)	0,00	0,00	0,00	0,00	0,00	0,00	0,00	0,00	0,00	0,00	0,00	0,00
E122/40	Proventi serv. carri ferr. (Costa Morena)	0,00	0,00	0,00	0,00	0,00	0,00	0,00	0,00	0,00	0,00	0,00	0,00
E122/50-01	Proventi concessioni temporanee	20.000,00	0,00	0,00	20.000,00	5.878,78	648,84	6.527,62	0,00	0,00	0,00	0,00	-13.472,38
E122/50-02	Proventi sosta e deposito merci (Ord. n.3/2007)	50.000,00	0,00	0,00	50.000,00	10.044,00	1.062,00	11.106,00	0,00	0,00	0,00	0,00	-38.894,00
E122/50	Proventi serv. magazzini e spazi	70.000,00	0,00	0,00	70.000,00	15.922,78	1.710,84	17.633,62	0,00	0,00	0,00	0,00	-52.366,38
E122/60-02	Rimborsi ENEL e varie	0,00	0,00	0,00	0,00	0,00	0,00	0,00	0,00	0,00	0,00	0,00	0,00
E122/60-03	Proventi diversi	0,00	0,00	0,00	0,00	0,00	0,00	0,00	0,00	0,00	0,00	0,00	0,00
E122/60-04	Proventi parte variabile derivanti da servizi di interesse generale	10.000,00	0,00	0,00	10.000,00	0,00	0,00	0,00	0,00	0,00	0,00	0,00	-10.000,00
E122/60	Proventi diversi	10.000,00	0,00	0,00	10.000,00	0,00	0,00	0,00	0,00	0,00	0,00	0,00	-10.000,00
E122/70-01	Proventi servizio traffico passeggeri (tariffa intera - art. 1 lett.a)	0,00	0,00	0,00	0,00	36.076,61	5.037,14	41.113,75	41.113,75	0,00	0,00	0,00	0,00
E122/70-02	Proventi servizio traffico pass. croceristi (tariffa intera - art. 1 lett.b)	0,00	0,00	0,00	0,00	0,00	0,00	0,00	0,00	0,00	0,00	0,00	0,00
E122/70-03	Proventi servizio traffico pass. croceristi in transito (tariffa intera - art. 1 lett.c)	0,00	0,00	0,00	0,00	0,00	0,00	0,00	0,00	0,00	0,00	0,00	0,00
E122/70	Proventi servizio traffico passeggeri\croceristi (tariffa intera)	0,00	0,00	0,00	0,00	36.076,61	5.037,14	41.113,75	41.113,75	0,00	0,00	0,00	0,00
E122/80-01	Proventi servizio traffico auto, roulotte, ecc. (tariffa intera - art. 1 lett.d)	0,00	0,00	0,00	0,00	3.097,38	797,28	3.894,66	3.894,66	0,00	0,00	0,00	0,00
E122/80-02	Proventi servizio traffico bus, motrice, camion, ecc. (tariffa intera - art. 1 lett.e)	0,00	0,00	0,00	0,00	1.546,38	354,42	1.900,80	1.900,80	0,00	0,00	0,00	0,00
E122/80	Proventi servizio traffico auto, roulotte, ecc. (tariffa intera)	0,00	0,00	0,00	0,00	4.643,76	1.151,70	5.795,46	5.795,46	0,00	0,00	0,00	0,00
E122/90-01	Proventi servizio traffico passeggeri (tariffa ridotta 1/3 - art. 2 e/o 5)	0,00	0,00	0,00	0,00	56.361,48	78.180,56	134.542,04	134.542,04	0,00	0,00	0,00	0,00
E122/90-02	Proventi servizio traffico pass. croceristi (tariffa ridotta 1/3 - art. 2 e/o 5)	0,00	0,00	0,00	0,00	56,00	0,00	56,00	56,00	0,00	0,00	0,00	0,00
E122/90-03	Proventi servizio traffico pass. croceristi in transito (tariffa ridotta 1/3 - art. 2 e/o 5)	0,00	0,00	0,00	0,00	9.811,36	0,00	9.811,36	9.811,36	0,00	0,00	0,00	0,00
E122/90	Proventi servizio traffico passeggeri\croceristi (tariffa ridotta 1/3)	0,00	0,00	0,00	0,00	66.228,84	78.180,56	144.409,40	144.409,40	0,00	0,00	0,00	0,00
E122/100-01	Proventi servizio traffico auto, roulotte, ecc. (tariffa ridotta 1/3 - art. 2 e/o 5)	0,00	0,00	0,00	0,00	8.852,80	6.503,64	15.356,44	15.356,44	0,00	0,00	0,00	0,00
E122/100-02	Proventi servizio traffico bus, motrice, camion, ecc. (tariffa ridotta 1/3 - art. 2 e/o 5)	0,00	0,00	0,00	0,00	22.288,20	24.321,00	46.609,20	46.609,20	0,00	0,00	0,00	0,00
E122/100	Proventi servizio traffico auto, roulotte, ecc. (tariffa ridotta 1/3)	0,00	0,00	0,00	0,00	31.141,00	30.824,64	61.965,64	61.965,64	0,00	0,00	0,00	0,00
E122/110-01	Proventi servizio traffico passeggeri (tariffa ridotta 2/3 - art. 2 e 5)	0,00	0,00	0,00	0,00	26.395,35	26,77	26.422,12	26.422,12	0,00	0,00	0,00	0,00
E122/110-02	Proventi servizio traffico pass. croceristi (tariffa ridotta 2/3 - art. 2 e 5)	0,00	0,00	0,00	0,00	0,00	0,00	0,00	0,00	0,00	0,00	0,00	0,00
E122/110-03	Proventi servizio traffico pass. croceristi in transito (tariffa ridotta 2/3 - art. 2 e 5)	0,00	0,00	0,00	0,00	0,00	0,00	0,00	0,00	0,00	0,00	0,00	0,00
E122/110	Proventi servizio traffico passeggeri\croceristi (tariffa ridotta 2/3)	0,00	0,00	0,00	0,00	26.395,35	26,77	26.422,12	26.422,12	0,00	0,00	0,00	0,00

Autorità Portuale di Brindisi
RENDICONTO FINANZIARIO GESTIONALE
Dal 01/01/2014 Al 31/12/2014
Anno di gestione: 2014

ENTRATE PARTE I

Capitolo		Gestione di Competenza									
		Previsioni					Somme da Accertare				
Codice	Descrizione	Stanziamto Iniziale	Variazioni(+)	Variazioni(-)	Previsione Assestata	Riscossioni	Da Riscuotere	Accertato	Differenze Previsioni (+)	Differenze Previsioni (-)	
E122/120-01	Proventi servizio traffico auto, roulotte, ecc. (tariffa ridotta 2/3 - art. 2 e 5)	0,00	0,00	0,00	0,00	4.027,98	0,22	4.028,20	4.028,20	0,00	
E122/120-02	Proventi servizio traffico bus, motrice, camion, ecc. (tariffa ridotta 2/3 - art. 2 e 5)	0,00	0,00	0,00	0,00	13.943,16	430,98	14.374,14	14.374,14	0,00	
E122/120	Proventi servizio traffico auto, roulotte, ecc. (tariffa ridotta 2/3)	0,00	0,00	0,00	0,00	17.971,14	431,20	18.402,34	18.402,34	0,00	
TOTALE CATEGORIA E1.2.2		1.403.577,00	0,00	0,00	1.403.577,00	966.947,07	427.742,34	1.394.689,41	305.011,77	-313.899,36	
E1.2.3	Categoria 1.2.3 - REDDITI E PROVENTI PATRIMONIALI										
E123/10-01	Canoni concessioni aree, locali e indennizzi	4.000.000,00	0,00	0,00	4.000.000,00	3.810.366,26	128.199,24	3.938.565,50	0,00	-61.434,50	
E123/10-02	Canoni concessioni box agenzie	10.000,00	0,00	0,00	10.000,00	2.652,31	1.219,33	3.871,64	0,00	-6.128,36	
E123/10-03	Canoni concessioni box altri utenti	30.000,00	0,00	0,00	30.000,00	4.074,94	23.600,71	27.675,65	0,00	-2.324,35	
E123/10-04	Canoni concessioni gru Paceco e carrelli	0,00	0,00	0,00	0,00	0,00	0,00	0,00	0,00	0,00	
E123/10	Canoni di concessione aree demaniali e delle banchine in ambito portuale	4.040.000,00	0,00	0,00	4.040.000,00	3.817.093,51	153.019,28	3.970.112,79	0,00	-69.887,21	
E123/20-01	Canoni di affitto beni patrimoniali dell'Autorità Portuale	0,00	0,00	0,00	0,00	0,00	0,00	0,00	0,00	0,00	
E123/20	Canoni di affitto beni patrimoniali dell'Autorità Portuale	0,00	0,00	0,00	0,00	0,00	0,00	0,00	0,00	0,00	
E123/30-01	Interessi attivi da Banca d'Italia	100.000,00	0,00	0,00	100.000,00	134.601,16	5.586,21	140.187,37	140.187,37	-100.000,00	
E123/30-02	Interessi attivi diversi	0,00	0,00	0,00	0,00	0,00	0,00	0,00	0,00	0,00	
E123/30	Interessi attivi su titoli, depositi, conti correnti	100.000,00	0,00	0,00	100.000,00	134.601,16	5.586,21	140.187,37	140.187,37	-100.000,00	
E123/40-01	Altri proventi patrimoniali	0,00	0,00	0,00	0,00	0,00	0,00	0,00	0,00	0,00	
E123/40	Altri proventi patrimoniali	0,00	0,00	0,00	0,00	0,00	0,00	0,00	0,00	0,00	
E123/50-01	Dividendi	0,00	0,00	0,00	0,00	0,00	0,00	0,00	0,00	0,00	
E123/50	Dividendi	0,00	0,00	0,00	0,00	0,00	0,00	0,00	0,00	0,00	
TOTALE CATEGORIA E1.2.3		4.140.000,00	0,00	0,00	4.140.000,00	3.951.694,67	158.605,49	4.110.300,16	140.187,37	-169.887,21	
E1.2.4	Categoria 1.2.4 - POSTE CORRETTIVE E COMPENSATIVE DI SPESE CORRENTI										
E124/10-01	Recuperi e applicazione tabelle millesimali	0,00	0,00	0,00	0,00	0,00	0,00	0,00	0,00	0,00	
E124/10-02	Recuperi acqua	0,00	0,00	0,00	0,00	0,00	0,00	0,00	0,00	0,00	
E124/10-05	Finanz. Interreg Italia/Albania	0,00	0,00	0,00	0,00	0,00	0,00	0,00	0,00	0,00	
E124/10-08	Ministero Economia e Finanze - rimborso ai sensi del D.M. del 29/11/2007	0,00	0,00	0,00	0,00	0,00	0,00	0,00	0,00	0,00	
E124/10-09	Accantonamento legge 30.07.2010 n° 122 (c.n.f. allegati n°3)	0,00	0,00	0,00	0,00	0,00	0,00	0,00	0,00	0,00	
E124/10-10	Eventuale recupero dal personale dipendente di somme relative al biennio 2013, 2014 e 2015 - (art.9, co.1, D.L. 78/2010 conv. L. 122/2010)	77.480,00	0,00	0,00	77.480,00	75.158,43	0,00	75.158,43	0,00	-2.321,57	
E124/10	Recuperi e rimborsi diversi	77.480,00	0,00	0,00	77.480,00	75.158,43	0,00	75.158,43	0,00	-2.321,57	
E124/20-01	Concorso da parte dello Stato e di altri Enti per spese di servizi di manutenzione, illuminazione, pulizia ordinaria	0,00	0,00	0,00	0,00	0,00	0,00	0,00	0,00	0,00	
E124/20	Concorso da parte dello Stato e di altri Enti per spese di servizi di manutenzione, illuminazione, pulizia ordinaria	0,00	0,00	0,00	0,00	0,00	0,00	0,00	0,00	0,00	
E124/30-01	Recup. anticipaz. spese div. per accord. fin. realizz. opere/infrastr.	10.000.000,00	0,00	0,00	10.000.000,00	0,00	0,00	0,00	0,00	-10.000.000,00	
E124/30	Recup. anticipaz. spese div. per accord. fin. realizz. opere/infrastr.	10.000.000,00	0,00	0,00	10.000.000,00	0,00	0,00	0,00	0,00	-10.000.000,00	
TOTALE CATEGORIA E1.2.4		10.077.480,00	0,00	0,00	10.077.480,00	75.158,43	0,00	75.158,43	0,00	-10.002.321,57	
E1.2.5	Categoria 1.2.5 - ENTRATE NON CLASSIFICABILI IN ALTRE VOCI										
E125/10-01	Canoni di concessione per l'affidamento dei servizi di manutenzione illuminazione, pulizia - gestione impianto idrico e gestione rifiuti prodotti dalle navi di cui all'art. 6 comma 1 L. 84/94	20.000,00	0,00	0,00	20.000,00	5.416,66	0,00	5.416,66	0,00	-14.583,34	

Autorità Portuale di Brindisi
RENDICONTO FINANZIARIO GESTIONALE
Dal 01/01/2014 Al 31/12/2014
Anno di gestione: 2014

ENTRATE PARTE I

Capitolo		Gestione di Competenza									
		Previsioni				Somme da Accertare			Differenze rispetto alle previsioni		
Codice	Descrizione	Stanziamiento Iniziale	Variazioni(+)	Variazioni(-)	Previsione Assestata	Riscossioni	Da Riscuotere	Accertato	Differenze Previsioni (+)	Differenze Previsioni (-)	
E125/10	Canoni di concessione per l'affidamento dei servizi di manutenzione illuminazione, pulizia - gestione impianto idrico e gestione rifiuti prodotti dalle navi di cui all'art. 6 comma 1 L. 84/94	20.000,00	0,00	0,00	20.000,00	5.416,66	0,00	5.416,66	0,00	-14.583,34	
E125/20-01	Entrate varie ed eventuali	50.000,00	0,00	0,00	50.000,00	18.582,58	0,00	18.582,58	0,00	-31.417,42	
E125/20-02	Entrate diverse	50.000,00	0,00	0,00	50.000,00	1.458,65	8.507,57	9.966,22	0,00	-40.033,78	
E125/20-03	Supporto alla gestione amministrativa dell'accordo e relativa valorizzazione degli interventi (accordo di programma PIT 7)	0,00	0,00	0,00	0,00	0,00	0,00	0,00	0,00	0,00	
E125/20-04	Trattenuta 10% agli organi dell'ente (L.122/2010)	30.000,00	0,00	0,00	30.000,00	28.360,32	0,00	28.360,32	0,00	-1.639,68	
E125/20-05	Trattenuta 5% agli organi dell'ente (L.135/2012)	15.000,00	0,00	0,00	15.000,00	14.180,20	0,00	14.180,20	0,00	-819,80	
E125/20	Entrate varie ed eventuali	145.000,00	0,00	0,00	145.000,00	62.581,75	8.507,57	71.089,32	0,00	-73.910,68	
E125/30-01	Rimborsi ENEL, TELECOM e AQP	20.000,00	0,00	0,00	20.000,00	1.837,49	397,95	2.235,44	0,00	-17.764,56	
E125/30	Rimborsi ENEL, TELECOM e AQP	20.000,00	0,00	0,00	20.000,00	1.837,49	397,95	2.235,44	0,00	-17.764,56	
	TOTALE CATEGORIA E1.2.5	185.000,00	0,00	0,00	185.000,00	69.835,90	8.905,52	78.741,42	0,00	-106.258,58	
	TOTALE TITOLO E1	23.989.464,00	0,00	0,00	23.989.464,00	11.927.914,66	1.217.995,08	13.145.909,74	1.549.738,38	-12.393.292,64	
E2	TITOLO II - ENTRATE IN CONTO CAPITALE										
E2.1.1	Categoria 2.1.1 - ALIENAZIONE IMMOBILI E DIRITTI REALI										
E211/10-01	Alienazione Immobili	0,00	0,00	0,00	0,00	0,00	0,00	0,00	0,00	0,00	
E211/10	Alienazione di Immobili	0,00	0,00	0,00	0,00	0,00	0,00	0,00	0,00	0,00	
E211/20-01	Cessione di diritti reali	0,00	0,00	0,00	0,00	0,00	0,00	0,00	0,00	0,00	
E211/20	Cessione di diritti reali	0,00	0,00	0,00	0,00	0,00	0,00	0,00	0,00	0,00	
	TOTALE CATEGORIA E2.1.1	0,00	0,00	0,00	0,00	0,00	0,00	0,00	0,00	0,00	
E2.1.2	Categoria 2.1.2 - ALIENAZIONE DI IMMOBILIZZAZIONI TECNICHE DIVERSE E DI BENI IMMATERIALI										
E212/10-01	Cessione di immobilizzazioni tecniche	0,00	0,00	0,00	0,00	0,00	0,00	0,00	0,00	0,00	
E212/10	Cessione di immobilizzazioni tecniche	0,00	0,00	0,00	0,00	0,00	0,00	0,00	0,00	0,00	
E212/20-01	Cessione di brevetti o progetti	0,00	0,00	0,00	0,00	0,00	0,00	0,00	0,00	0,00	
E212/20	Cessione di brevetti o progetti	0,00	0,00	0,00	0,00	0,00	0,00	0,00	0,00	0,00	
	TOTALE CATEGORIA E2.1.2	0,00	0,00	0,00	0,00	0,00	0,00	0,00	0,00	0,00	
E2.1.3	Categoria 2.1.3 - REALIZZO DI VALORI IMMOBILIARI										
E213/10-01	Realizzo di somme investite in titoli e valori mobiliari diversi	0,00	0,00	0,00	0,00	0,00	0,00	0,00	0,00	0,00	
E213/10	Realizzo di somme investite in titoli e valori mobiliari diversi	0,00	0,00	0,00	0,00	0,00	0,00	0,00	0,00	0,00	
	TOTALE CATEGORIA E2.1.3	0,00	0,00	0,00	0,00	0,00	0,00	0,00	0,00	0,00	
E2.1.4	Categoria 2.1.4 - RISCOSSIONE DI CREDITI										
E214/10-01	Riscossione di prestiti ed anticipazioni a breve termine	0,00	0,00	0,00	0,00	0,00	0,00	0,00	0,00	0,00	
E214/10	Riscossione di prestiti ed anticipazioni a breve termine	0,00	0,00	0,00	0,00	0,00	0,00	0,00	0,00	0,00	
E214/20-01	Riscossione di altri crediti	2.582,00	0,00	0,00	2.582,00	0,00	0,00	0,00	0,00	-2.582,00	
E214/20	Riscossione di altri crediti	2.582,00	0,00	0,00	2.582,00	0,00	0,00	0,00	0,00	-2.582,00	
E214/30-01	Prelevamento di altri depositi bancari	0,00	0,00	0,00	0,00	0,00	0,00	0,00	0,00	0,00	
E214/30	Prelevamento di altri depositi bancari	0,00	0,00	0,00	0,00	0,00	0,00	0,00	0,00	0,00	
E214/40-01	Prelevamento di altri depositi bancari	0,00	0,00	0,00	0,00	0,00	0,00	0,00	0,00	0,00	
E214/40	Prelevamento di altri depositi bancari	0,00	0,00	0,00	0,00	0,00	0,00	0,00	0,00	0,00	
E214/50-01	Riscossioni da Compagnie Assicuratrici a garanzia T.F.R.	200.000,00	0,00	0,00	200.000,00	343.982,11	0,00	343.982,11	143.982,11	0,00	
E214/50-02	Riscossioni da istituti bancari per prelevamento quote T.F.R.	0,00	0,00	0,00	0,00	0,00	0,00	0,00	0,00	0,00	
E214/50	Riscossioni da Compagnie Assicuratrici e istituti bancari	200.000,00	0,00	0,00	200.000,00	343.982,11	0,00	343.982,11	143.982,11	0,00	
E214/60-01	Ritiro di depositi a cauzione presso terzi	5.165,00	0,00	0,00	5.165,00	0,00	0,00	0,00	0,00	-5.165,00	
E214/60	Ritiro di depositi a cauzione presso terzi	5.165,00	0,00	0,00	5.165,00	0,00	0,00	0,00	0,00	-5.165,00	
	TOTALE CATEGORIA E2.1.4	207.747,00	0,00	0,00	207.747,00	343.982,11	0,00	343.982,11	143.982,11	-7.747,00	

Autorità Portuale di Brindisi
RENDICONTO FINANZIARIO GESTIONALE
Dal 01/01/2014 Al 31/12/2014
Anno di gestione: 2014

ENTRATE PARTE I

Codice		Descrizione	Previsioni				Somme da Accertare				Differenze rispetto alle previsioni		
			Stanziamiento Iniziale	Variazioni(+)	Variazioni(-)	Previsione Assestata	Riscossioni	Da Riscuotere	Accertato	Differenze Previsioni (+)	Differenze Previsioni (-)		
Capitolo													
E2.2.1	Categoria 2.2.1 - TRASFERIMENTI DELLO STATO												
E221/10-02	Opere di adeguamento del terminal per navi gasiere in Costa Morena (M. Ambiente)												0,00
E221/10-03	Disinquinamento del seno di ponente (M. Ambiente)												0,00
E221/10-05	Impianto per la raccolta e trattamento delle acque di sentina e slops e per lo stoccaggio dei prodotti di recupero (M. Ambiente)												0,00
E221/10-07	Completamento funzionale sporgente Est Molo Costa Morena e dragaggio- 2° Stralcio (M.I.T)												0,00
E221/10-09	Interventi valorizz. beni demaniali Porto di Brindisi (Area Scanner - M.I.T. protocollo d'Intesa)												0,00
E221/10-10	Aree controllo Punta Terrare con deposito Dogane, uff.Polizia e servizi (Area Scanner-M.I.T.)												0,00
E221/10-11	Opere completam. accosti portuali navi traghetto e RO.RO. di S.Apollinare Porto di Brindisi (M.I.T. - DM 02/05/01)												0,00
E221/10-12	Realizzazione Stazione Marittima passeggeri, servizi e strutture logistiche operatori portuali e waterfront - (M.I.T. - D.M. del 02/05/2001)												0,00
E221/10-17	Realizzaz. strutture banchinata Capo Bianco spostamento deposito nafta Marina Militare												0,00
E221/10-18	Costruzione nuova caserma VVFF e Servizio antincendio(Autostrada del mare I)												0,00
E221/10-19	Lavori ristr. staz. maritt. e realiz. area sterile												0,00
E221/10-21	Completamento piazzali Costa Morena Est - (Fondi PON)												0,00
E221/10-23	Realizzazione opere, attrezzature impianti ed interv. infr. spesi ad elevare il grado di Sic. nel Porto (MIT-DM 24/02/2004)												0,00
E221/10-24	Realizzazione Punto Ispezione Frontaliera (PIF)												0,00
E221/10-25	Restauro e ristrutturazione Staz. Marittima e collegamento Stazione Albania - 1° stralcio												0,00
E221/10-26	Lavori realizzazione del nuovo varco doganale con postazione di controllo in Via Spalato												0,00
E221/10-28	Lavori ristrutturazione e riqualificazione zona "Fontanelle" in ambito portuale												0,00
E221/10-29	Lavori realizzazione della viabilità prevista dal PRP tra via Perso e via Rizzo (Autostr. del mare I)												0,00
E221/10-30	Lavori trattamento acque meteoriche provenienti dalle superfici impermeabili del Porto di Brindisi (Legge n. 166/2002)												0,00
E221/10-31	Lavori adeguamento funzionale del capannone ex-Montecatini												0,00
E221/10-32	Lavori consolidam. banchina denominata " Ammiraglio Millo " (Delib. CIPE n. 83/2009 e n. 103/2009)												0,00
E221/10-33	Porto di Brindisi - Completamento banchina di Costa Morena Est												0,00
E221/10-34	Lavori di banchinamento in zona Capo Bianco e dragaggio fondali (1° stralcio)												0,00
E221/10-35	Lavori completamento banchina di collegamento tra Punto Franco e Montecatini, rettifica dente di attracco Banchina S. Apollinare												0,00

Autorità Portuale di Brindisi
RENDICONTO FINANZIARIO GESTIONALE

Anno di gestione: 2014

Dal 01/01/2014 Al 31/12/2014

ENTRATE PARTE I

Codice		Descrizione	Stanziamiento Iniziale	Previsioni		Gestione di Competenza				Differenze rispetto alle previsioni		
				Variazioni(+)	Variazioni(-)	Previsione Assestata	Riscossioni	Da Riscuotere	Accertato	Differenze Previsioni (+)	Differenze Previsioni (-)	
E222/10-13		Sistema informativo e telematico controllo e gestione trasporto merci e pax nodi portuali Bari, Brindisi, Jgouninisae Patrosso (INTERREG IIIA ITALIA-GRECIA M. 1.1 "GIPSY")	0,00	0,00	0,00	0,00	0,00	0,00	0,00	0,00	0,00	0,00
E222/10-15		Piattaforma extranet e portale web per serv.intemodali,logistici e trasporto (INTERREG IIIA Italia-Grecia M. 1.1 "SEALINK")	0,00	0,00	0,00	0,00	0,00	0,00	0,00	0,00	0,00	0,00
E222/10-16		Sistema integr. di sicurezza e sorvegli. per controllo di pax e veicoli (INTERREG IIIA Italia-Grecia M. 1.2 "SECINS")	0,00	0,00	0,00	0,00	0,00	0,00	0,00	0,00	0,00	0,00
E222/10-17		Micro radar con copertura specchio portuale per evitare collisioni con natanti e oggetti galleggianti (INTERREG IIIA Italia-Grecia M. 1.2 "SECURSEA")	0,00	0,00	0,00	0,00	0,00	0,00	0,00	0,00	0,00	0,00
E222/10-18		Sistema di facilitazione per l'accoglienza degli immigrati (INTERREG IIIA Italia-Grecia M. 1.2 "ITNET")	0,00	0,00	0,00	0,00	0,00	0,00	0,00	0,00	0,00	0,00
E222/10-19		Connett. internet territoriale su WIFI comuni Grecia salentina finaliz. supporto flussi tur. da Grecia per porto BR (INTERREG IIIA Grecia-Italia mis. 2.2 "GREEKHOT")	0,00	0,00	0,00	0,00	0,00	0,00	0,00	0,00	0,00	0,00
E222/10-20		Realizz. Rete ferroviaria banchina Costa Morena List e piattaforma logistica	0,00	0,00	0,00	0,00	0,00	0,00	0,00	0,00	0,00	0,00
E222/10-22		Lavori di riqualif.strutt.Costa Morena - Punta delle Terrare e Seno di Levante per agenzie e serv. ai pax (Interreg IIIA - Italia / Grecia)	0,00	0,00	0,00	0,00	0,00	0,00	0,00	0,00	0,00	0,00
E222/10-25		Realizz. strada di colleg. tra via delle Bocce e Costa Morena Ovest. (INTERREG III Italia/Grecia)	1.687.000,00	0,00	1.687.000,00	0,00	1.687.000,00	0,00	1.687.000,00	1.687.000,00	0,00	0,00
E222/10-26		Riqualif. e ristruttur. del Lungomare Regina Margherita - Thaon di Revel (Waterfront di Brindisi)-Rifac. pavim. retro-banch. Dogana / Centrale / Montenegro	0,00	0,00	0,00	0,00	0,00	0,00	0,00	0,00	0,00	0,00
E222/10-27		Realizzz. struttura mobile per servizi all'utenza portuale a Costa Morena	0,00	0,00	0,00	0,00	0,00	0,00	0,00	0,00	0,00	0,00
E222/10-28		Ristrutturazione della stazione traghetti nel seno di Levante (Delib. CIPE n° 83 e n°103/2009)	0,00	0,00	0,00	0,00	0,00	0,00	0,00	0,00	0,00	0,00
E222/10-29		Riqualificazione banchina Villaggio Pescatori (Delib. CIPE n° 83 e n° 103/2009)	0,00	0,00	0,00	0,00	0,00	0,00	0,00	0,00	0,00	0,00
E222/10-30		Cooperazione Territoriale Europea Obiettivo 3 - Programma I.P.A./ADRIATIC - Progetto "ADRIA-SEAPLANES"	0,00	0,00	0,00	0,00	0,00	0,00	0,00	0,00	0,00	0,00
E222/10-31		Lavori ampliamento Caserma Carotto (Accordo di prog. dismissione area "POL" seno di Levante-BR)	0,00	0,00	0,00	0,00	0,00	0,00	0,00	0,00	0,00	0,00
E222/10-32		Potenziamento degli ormeggi nave RO-RO Costa Morena Ovest: realizz. di un pontile con Briccole	9.300.000,00	0,00	9.300.000,00	0,00	9.300.000,00	0,00	9.300.000,00	9.300.000,00	0,00	-9.300.000,00
E222/10-33		Cooperazione territoriale Europea - programma Grecia/Italia - progetto "GRETA"	0,00	0,00	0,00	0,00	0,00	0,00	0,00	0,00	0,00	0,00
E222/10-34		Cooperazione territoriale Europea - programma South East Europe - progetto "TEN-ECOPORT"	0,00	0,00	0,00	0,00	0,00	0,00	0,00	0,00	0,00	0,00
E222/10-35		Progetto piattaforma accessibile per la geo-localizz. e il trasporto multimodale "GIJDFPCRT"	420.000,00	0,00	420.000,00	0,00	420.000,00	56.700,00	321.300,00	378.000,00	0,00	-42.000,00
E222/10-36		Progetto miglioramento servizi trasporto passeggeri con ridotta mobilità e disabilità "ACCSEL"	318.000,00	0,00	318.000,00	0,00	318.000,00	0,00	318.000,00	318.000,00	0,00	0,00
E222/10-37		Progetto per sviluppare i sistemi di connessione tra porti, aeroporti e ferrovie "GIFT 2.0"	150.000,00	0,00	150.000,00	0,00	150.000,00	0,00	0,00	0,00	0,00	-150.000,00
E222/10-38		Finanziamento Dellibera CIPE n° 143/1999 - Opere Portuali	16.862.445,00	0,00	16.862.445,00	0,00	16.862.445,00	0,00	0,00	0,00	0,00	-16.862.445,00
E222/10		Contributo della Regione Puglia	28.737.445,00	0,00	28.737.445,00	0,00	28.737.445,00	56.700,00	2.326.300,00	2.383.000,00	0,00	-26.354.445,00

Autorità Portuale di Brindisi
RENDICONTO FINANZIARIO GESTIONALE

Dal 01/01/2014

Al 31/12/2014

Anno di gestione: 2014

ENTRATE PARTE I

Codice	Descrizione	Gestione di Competenza							Differenze rispetto alle previsioni	
		Stanziamiento Iniziale	Previsioni	Somme da Accertare			Differenze Previsioni (+)	Differenze Previsioni (-)		
			Variazioni(+)	Variazioni(-)	Previsione Assestata	Riscossioni	Da Riscuotere	Accertato		
RIEPILOGO ENTRATE										
E1	TITOLO I - ENTRATE CORRENTI	23.989.464,00	0,00	0,00	23.989.464,00	11.927.914,66	1.217.995,08	13.145.909,74	1.549.738,38	-12.393.292,64
E2	TITOLO II - ENTRATE IN CONTO CAPITALE	40.565.158,00	0,00	0,00	40.565.158,00	400.682,11	13.846.265,96	14.246.948,07	143.982,11	-26.462.192,04
E3	TITOLO III - PARTITE DI GIRO	3.012.329,00	0,00	0,00	3.012.329,00	1.258.585,76	130.557,01	1.389.142,77	0,00	-1.623.186,23
	TOTALE GENERALE	67.566.951,00	0,00	0,00	67.566.951,00	13.587.182,53	15.194.818,05	28.782.000,58	1.693.720,49	-40.478.670,91

Autorità Portuale di Brindisi
RENDICONTO FINANZIARIO GESTIONALE

Anno di gestione: 2014

ENTRATE PARTE II

Dal 01/01/2014 Al 31/12/2014

Codice	Descrizione	Gestione dei residui attivi					Gestione di Cassa					Totale Residui	
		Inizio Esercizio	Riscossioni	Da Riscuotere	Totale	Variazioni Residui		Previsione Assestata	Riscossioni	Differenza previsioni(+)	Differenza previsioni(-)		
						Variazioni Residui(+)	Variazioni Residui(-)						
E1	Capitolo												
E1.1	TITOLO I - ENTRATE CORRENTI												
E111/10-01	Categoria 1.1.1 - TRASFERIMENTI DA PARTE DELLO STATO												
E111/10	Contributi dello Stato	0,00	0,00	0,00	0,00	0,00	0,00	0,00	0,00	0,00	0,00	0,00	0,00
E111/20-01	Contributi dello Stato	0,00	0,00	0,00	0,00	0,00	0,00	0,00	0,00	0,00	0,00	0,00	0,00
E111/20	Contributo Ministero dell'Interno - L.138/84	0,00	0,00	0,00	0,00	0,00	0,00	0,00	0,00	0,00	0,00	0,00	0,00
E111/20	Contributo Ministero dell'Interno - L.138/84	0,00	0,00	0,00	0,00	0,00	0,00	0,00	0,00	0,00	0,00	0,00	0,00
E111/20	TOTALE CATEGORIA E1.1.1	0,00	0,00	0,00	0,00	0,00	0,00	0,00	0,00	0,00	0,00	0,00	0,00
E1.1.2	Categoria 1.1.2 - TRASFERIMENTI DA PARTE DELLA REGIONE												
E112/10-01	Contributo della Regione Puglia	0,00	0,00	0,00	0,00	0,00	0,00	0,00	0,00	0,00	0,00	0,00	0,00
E112/10	Contributo della Regione	0,00	0,00	0,00	0,00	0,00	0,00	0,00	0,00	0,00	0,00	0,00	0,00
E1.1.3	Categoria 1.1.3 - TRASFERIMENTI DA PARTE DEI COMUNI E DELLE PROVINCE												
E113/10-01	Contributi della Provincia	0,00	0,00	0,00	0,00	0,00	0,00	0,00	0,00	0,00	0,00	0,00	0,00
E113/10	Contributi della Provincia	0,00	0,00	0,00	0,00	0,00	0,00	0,00	0,00	0,00	0,00	0,00	0,00
E113/20-01	Contributo del Comune	0,00	0,00	0,00	0,00	0,00	0,00	0,00	0,00	0,00	0,00	0,00	0,00
E113/20	Contributo del Comune	0,00	0,00	0,00	0,00	0,00	0,00	0,00	0,00	0,00	0,00	0,00	0,00
E113/20	TOTALE CATEGORIA E1.1.3	0,00	0,00	0,00	0,00	0,00	0,00	0,00	0,00	0,00	0,00	0,00	0,00
E1.1.4	Categoria 1.1.4 - TRASFERIMENTI DA PARTE DI ALTRI ENTI DEL SETTORE PUBBLICO												
E114/10-01	Contributo Camera di Commercio	0,00	0,00	0,00	0,00	0,00	0,00	0,00	0,00	0,00	0,00	0,00	0,00
E114/10	Contributo Camera di Commercio	0,00	0,00	0,00	0,00	0,00	0,00	0,00	0,00	0,00	0,00	0,00	0,00
E114/20-01	Contributo altri Enti Pubblici	0,00	0,00	0,00	0,00	0,00	0,00	0,00	0,00	0,00	0,00	0,00	0,00
E114/20	Contributo altri enti pubblici	0,00	0,00	0,00	0,00	0,00	0,00	0,00	0,00	0,00	0,00	0,00	0,00
E114/30-01	Contributi diversi	0,00	0,00	0,00	0,00	0,00	0,00	0,00	0,00	0,00	0,00	0,00	0,00
E114/30	Contributi diversi	0,00	0,00	0,00	0,00	0,00	0,00	0,00	0,00	0,00	0,00	0,00	0,00
E114/30	TOTALE CATEGORIA E1.1.4	0,00	0,00	0,00	0,00	0,00	0,00	0,00	0,00	0,00	0,00	0,00	0,00
E1.2.1	Categoria 1.2.1 - ENTRATE TRIBUTARIE												
E121/10-01	Gettito delle tasse portuali Cap III, Titolo II 82/63 e art. 1 L. 355/76 ecc. (cod.927)	750.237,06	750.237,06	0,00	750.237,06	0,00	0,00	0,00	0,00	0,00	0,00	0,00	499.127,00
E121/10	Gettito delle tasse portuali Cap III, Titolo II L. 82/63 e art. 1 L. 355/76	750.237,06	750.237,06	0,00	750.237,06	0,00	0,00	0,00	0,00	0,00	0,00	0,00	499.127,00
E121/20-01	Gettito delle tasse erariali (Decreto sviluppo)	1.336.648,53	1.336.646,53	0,00	1.336.646,53	0,00	0,00	0,00	0,00	0,00	0,00	0,00	0,00
E121/20	Gettito delle tasse erariali (Decreto Sviluppo)	1.336.648,53	1.336.646,53	0,00	1.336.646,53	0,00	0,00	0,00	0,00	0,00	0,00	0,00	0,00
E121/30-01	Gettito delle tasse ancoraggio (cod. 928)	354.995,06	354.995,06	0,00	354.995,06	0,00	0,00	0,00	0,00	0,00	0,00	0,00	0,00
E121/30	Gettito delle tasse ancoraggio	354.995,06	354.995,06	0,00	354.995,06	0,00	0,00	0,00	0,00	0,00	0,00	0,00	0,00
E121/40-01	Proventi di autorizzazione per operazioni portuali di cui all'art.16 L. 84/94	20.869,05	1,81	10.001,81	10.003,62	0,00	10.865,43	130.000,00	109.188,47	0,00	20.811,53	10.001,81	0,00
E121/40-02	Proventi derivanti da autoproduzione	0,00	0,00	0,00	0,00	0,00	0,00	10.000,00	0,00	0,00	10.000,00	0,00	0,00
E121/40	Proventi di autorizzazione per operazioni portuali di cui all' art.16 L. 84/94	20.869,05	1,81	10.001,81	10.003,62	0,00	10.865,43	140.000,00	109.188,47	0,00	30.811,53	10.001,81	0,00
E121/50-01	Proventi di autorizzazioni per attività svolte nel porto ex art.66 del Codice della Navigazione	223,08	5,43	97,81	103,24	0,00	119,84	30.000,00	27.089,05	0,00	2.910,95	168,19	0,00
E121/50	Proventi di autorizzazioni per attività svolte nel porto ex art.66 del Codice della Navigazione	223,08	5,43	97,81	103,24	0,00	119,84	30.000,00	27.089,05	0,00	2.910,95	168,19	0,00
E121/60-01	Contributo fornitura lavoro temporaneo (art. 17 L. 84/94)	0,00	0,00	0,00	0,00	0,00	0,00	0,00	0,00	0,00	0,00	0,00	0,00
E121/60	Contributo fornitura lavoro temporaneo (art. 17 L. 84/94)	0,00	0,00	0,00	0,00	0,00	0,00	0,00	0,00	0,00	0,00	0,00	0,00
E1.2.2	TOTALE CATEGORIA E1.2.1	2.462.972,78	2.441.885,89	10.099,62	2.451.985,51	0,00	10.987,27	8.170.000,00	9.306.164,48	1.355.649,30	219.484,82	632.841,35	0,00
E122/10-01	Imprese portuali - parte variabile (Ord. N.2/2005)	322.743,87	322.333,75	410,12	322.743,87	0,00	0,00	1.200.000,00	1.045.323,78	0,00	154.676,22	270.387,11	0,00
E122/10-02	Movimentazione containers (Terminalista)	0,00	0,00	0,00	0,00	0,00	0,00	0,00	0,00	0,00	0,00	0,00	0,00
E122/10-03	Imprese portuali - parte variabile (Ord. N. 3/2005)	61.570,86	59.597,95	978,24	60.576,19	0,00	994,67	100.000,00	105.175,51	5.175,51	41.380,74	0,00	0,00
E122/10	Proventi portuali - parte variabile (Ord. N. 3/2005)	384.314,73	381.931,70	1.388,36	383.370,06	0,00	994,67	1.300.000,00	1.150.499,29	5.175,51	154.676,22	311.767,85	0,00
E122/20-01	Proventi servizio traffico merci	1.801.565,22	0,00	1.753.882,81	1.753.882,81	0,00	47.682,41	1.803.590,76	0,00	0,00	1.803.590,76	1.753.882,81	0,00

Autorità Portuale di Brindisi
RENDICONTO FINANZIARIO GESTIONALE

Anno di gestione: 2014

Dal 01/01/2014 Al 31/12/2014

ENTRATE PARTE II

Codice	Descrizione	Gestione dei residui attivi					Gestione di Cassa					Differenza previsioni(+)	Differenza previsioni(-)	Totale Residui
		Inizio Esercizio	Riscossioni	Da Riscuotere	Totale	Variazioni Residui(+)	Variazioni Residui(-)	Previsione Assestata	Riscossioni	Differenza previsioni(+)	Differenza previsioni(-)			
E122/20-02	Proventi servizio traffico passeggeri da crociera home port (Ord. N.4/2009)	1.718,00	0,00	1.718,00	1.718,00	0,00	0,00	1.718,00	0,00	0,00	1.718,00	0,00	1.718,00	1.718,00
E122/20-03	Proventi servizio traffico passeggeri da crociera in transito (Ord. N.4/2009)	3.097,03	0,00	3.097,03	3.097,03	0,00	0,00	3.097,03	0,00	0,00	3.097,03	0,00	3.097,03	3.097,03
E122/20	Proventi servizio traffico passeggeri	1.806.380,25	0,00	1.758.697,84	1.758.697,84	0,00	47.682,41	1.808.405,79	0,00	0,00	1.808.405,79	0,00	1.808.405,79	1.758.697,84
E122/30-01	Proventi servizio traffico TIR (Ord. n.4/2009)	348.559,18	0,00	348.559,18	343.240,68	0,00	5.318,50	348.559,18	0,00	0,00	348.559,18	0,00	348.559,18	343.240,68
E122/30-02	Proventi servizio traffico autovetture (Ord. n.4/2009)	162.524,81	0,00	158.132,31	158.132,31	0,00	4.392,50	162.524,81	0,00	0,00	162.524,81	0,00	162.524,81	158.132,31
E122/30-03	Proventi servizio traffico autobus (Ord. n.4/2009)	10.592,00	0,00	10.592,00	10.592,00	0,00	0,00	10.592,00	0,00	0,00	10.592,00	0,00	10.592,00	10.592,00
E122/30	Proventi servizio traffico automezzi	521.675,99	0,00	511.964,99	511.964,99	0,00	9.711,00	521.699,39	0,00	0,00	521.699,39	0,00	521.699,39	511.964,99
E122/40-01	Proventi serv. carri ferr. (Costa Morena)	0,00	0,00	0,00	0,00	0,00	0,00	0,00	0,00	0,00	0,00	0,00	0,00	0,00
E122/40	Proventi serv. carri ferr. (Costa Morena)	0,00	0,00	0,00	0,00	0,00	0,00	0,00	0,00	0,00	0,00	0,00	0,00	0,00
E122/50-01	Proventi concessioni temporanee	407,62	0,00	407,62	407,62	0,00	407,62	407,62	0,00	0,00	407,62	0,00	407,62	407,62
E122/50-02	Proventi sosta e deposito merci (Ord. n.3/2007)	5.455,59	884,00	5.032,97	5.916,97	0,00	539,62	50.000,00	0,00	0,00	50.000,00	0,00	39.072,00	6.094,97
E122/50	Proventi serv. magazzini e spazi	6.864,21	884,00	5.032,97	5.916,97	0,00	947,24	70.216,32	0,00	0,00	70.216,32	0,00	53.409,54	6.743,81
E122/60-02	Rimborsi ENEL e varie	0,00	0,00	0,00	0,00	0,00	0,00	0,00	0,00	0,00	0,00	0,00	0,00	0,00
E122/60-03	Proventi diversi	0,00	0,00	0,00	0,00	0,00	0,00	0,00	0,00	0,00	0,00	0,00	0,00	0,00
E122/60-04	Proventi parte variabile derivanti da servizi di interesse generale	0,00	0,00	0,00	0,00	0,00	0,00	10.000,00	0,00	0,00	10.000,00	0,00	10.000,00	0,00
E122/60	Proventi diversi	0,00	0,00	0,00	0,00	0,00	0,00	10.000,00	0,00	0,00	10.000,00	0,00	10.000,00	0,00
E122/70-01	Proventi servizio traffico passeggeri (tariffa intera - art. 1 lett.a)	239.836,63	0,00	159.969,40	159.969,40	0,00	79.867,23	239.836,63	0,00	0,00	239.836,63	0,00	203.760,02	165.006,54
E122/70-02	Proventi servizio traffico pass. croceristi (tariffa intera - art. 1 lett.b)	219,01	0,00	219,01	219,01	0,00	0,00	219,01	0,00	0,00	219,01	0,00	219,01	219,01
E122/70-03	Proventi servizio traffico pass. croceristi in transito (tariffa intera - art. 1 lett.c)	8.852,74	0,00	8.852,74	8.852,74	0,00	0,00	8.852,74	0,00	0,00	8.852,74	0,00	8.852,74	8.852,74
E122/70	Proventi servizio traffico passeggeri\croceristi (tariffa intera)	248.908,38	0,00	169.041,15	169.041,15	0,00	79.867,23	248.908,38	0,00	0,00	248.908,38	0,00	212.831,77	174.078,29
E122/80-01	Proventi servizio traffico auto, roulotte, ecc. (tariffa intera - art. 1 lett.d)	31.168,16	0,00	19.804,94	19.804,94	0,00	11.363,22	31.168,16	0,00	0,00	31.168,16	0,00	28.070,78	20.602,22
E122/80-02	Proventi servizio traffico bus, motrice, camion, ecc. (tariffa intera - art. 1 lett.e)	24.237,18	0,00	20.235,60	20.235,60	0,00	4.001,58	24.237,18	0,00	0,00	24.237,18	0,00	22.690,80	20.590,02
E122/80	Proventi servizio traffico auto, roulotte, ecc. (tariffa intera)	55.405,34	0,00	40.040,54	40.040,54	0,00	15.364,80	55.405,34	0,00	0,00	55.405,34	0,00	50.761,58	41.192,24
E122/90-01	Proventi servizio traffico passeggeri (tariffa ridotta 1/3 - art. 2 e/o 5)	8.861,58	0,00	8.861,58	8.861,58	0,00	0,00	8.861,58	0,00	0,00	8.861,58	0,00	8.861,58	87.042,14
E122/90-02	Proventi servizio traffico pass. croceristi (tariffa ridotta 1/3 - art. 2 e/o 5)	0,00	0,00	0,00	0,00	0,00	0,00	0,00	0,00	0,00	0,00	0,00	0,00	0,00
E122/90-03	Proventi servizio traffico pass. croceristi in transito (tariffa ridotta 1/3 - art. 2 e/o 5)	0,00	0,00	0,00	0,00	0,00	0,00	0,00	0,00	0,00	0,00	0,00	0,00	0,00
E122/90	Proventi servizio traffico passeggeri\croceristi (tariffa ridotta 1/3)	8.861,58	0,00	8.861,58	8.861,58	0,00	0,00	8.861,58	0,00	0,00	8.861,58	0,00	8.861,58	87.042,14
E122/100-01	Proventi servizio traffico auto, roulotte, ecc. (tariffa ridotta 1/3 - art. 2 e/o 5)	2.097,04	0,00	2.097,04	2.097,04	0,00	0,00	2.097,04	0,00	0,00	2.097,04	0,00	6.755,76	8.600,68
E122/100-02	Proventi servizio traffico bus, motrice, camion, ecc. (tariffa ridotta 1/3 - art. 2 e/o 5)	9.003,72	0,00	9.003,72	9.003,72	0,00	0,00	9.003,72	0,00	0,00	9.003,72	0,00	13.284,48	33.324,72
E122/100	Proventi servizio traffico auto, roulotte, ecc. (tariffa ridotta 1/3)	11.100,76	0,00	11.100,76	11.100,76	0,00	0,00	11.100,76	0,00	0,00	11.100,76	0,00	20.040,24	41.925,40
E122/110-01	Proventi servizio traffico passeggeri (tariffa ridotta 2/3 - art. 2 e 5)	2.399,91	0,00	2.399,91	2.399,91	0,00	0,00	2.399,91	0,00	0,00	2.399,91	0,00	23.995,44	2.426,68
E122/110-02	Proventi servizio traffico pass. croceristi (tariffa ridotta 2/3 - art. 2 e 5)	0,00	0,00	0,00	0,00	0,00	0,00	0,00	0,00	0,00	0,00	0,00	0,00	0,00
E122/110-03	Proventi servizio traffico pass. croceristi in transito (tariffa ridotta 2/3 - art. 2 e 5)	0,00	0,00	0,00	0,00	0,00	0,00	0,00	0,00	0,00	0,00	0,00	0,00	0,00
E122/110	Proventi servizio traffico passeggeri\croceristi (tariffa ridotta 2/3)	2.399,91	0,00	2.399,91	2.399,91	0,00	0,00	2.399,91	0,00	0,00	2.399,91	0,00	23.995,44	2.426,68

Autorità Portuale di Brindisi
RENDICONTO FINANZIARIO GESTIONALE
Dal 01/01/2014 Al 31/12/2014
Anno di gestione: 2014

ENTRATE PARTE II

Codice	Descrizione	Gestione dei residui attivi						Gestione di Cassa						Totale Residui
		Inizio Esercizio	Riscossioni	Da Riscuotere	Totale	Variazioni Residui(+)		Variazioni Residui(-)	Previsione Assestata	Riscossioni	Differenza previsioni(+)	Differenza previsioni(-)	Totale Residui	
						Variazioni Residui(+)	Variazioni Residui(-)							
E122/120-01	Proventi servizio traffico auto, roulotte, ecc. (tariffa ridotta 2/3 - art. 2 e 5)	383,68	0,00	383,68	383,68	0,00	0,00	0,00	383,68	4.027,98	3.644,30	0,00	383,90	
E122/120-02	Proventi servizio traffico bus, motrice, camion, ecc. (tariffa ridotta 2/3 - art. 2 e 5)	1.364,88	0,00	1.364,88	1.364,88	0,00	0,00	0,00	1.364,88	13.943,16	12.578,28	0,00	1.795,86	
E122/120	Proventi servizio traffico auto, roulotte, ecc. (tariffa ridotta 2/3)	1.748,56	0,00	1.748,56	1.748,56	0,00	0,00	0,00	1.748,56	17.971,14	16.222,58	0,00	2.179,76	
	TOTALE CATEGORIA E1.2.2	3.047.659,71	382.815,70	2.510.276,66	2.893.092,36	0,00	154.567,35	0,00	4.038.746,03	1.349.762,77	122.801,03	2.811.784,29	2.938.019,00	
E1.2.3	Categoria 1.2.3 - REDDITI E PROVENTI PATRIMONIALI													
E123/10-01	Canoni concessioni aree, locali e indennizzi	3.684.220,37	1.065.255,18	2.560.465,95	3.625.721,13	0,00	58.499,24	0,00	6.000.000,00	4.875.621,44	0,00	1.124.378,56	2.688.665,19	
E123/10-02	Canoni concessioni box agenzie	88.564,34	3.890,48	48.488,51	52.378,99	0,00	36.185,35	0,00	90.000,00	6.542,79	0,00	83.457,21	49.707,84	
E123/10-03	Canoni concessioni box altri utenti	23.718,91	7.075,26	16.643,65	23.718,91	0,00	0,00	0,00	50.000,00	11.150,20	0,00	38.849,80	40.284,36	
E123/10-04	Canoni concessioni gru Paceco e carrelli	0,00	0,00	0,00	0,00	0,00	0,00	0,00	0,00	0,00	0,00	0,00	0,00	
E123/10	Canoni di concessione aree demaniali e delle banchine in ambito portuale	3.796.503,62	1.076.220,92	2.625.598,11	3.701.819,03	0,00	94.684,59	0,00	6.140.000,00	4.893.314,43	0,00	1.246.685,57	2.778.617,39	
E123/20-01	Canoni di affitto beni patrimoniali dell'Autorità Portuale	0,00	0,00	0,00	0,00	0,00	0,00	0,00	0,00	0,00	0,00	0,00	0,00	
E123/20	Canoni di affitto beni patrimoniali dell'Autorità Portuale	0,00	0,00	0,00	0,00	0,00	0,00	0,00	0,00	0,00	0,00	0,00	0,00	
E123/30-01	Interessi attivi da Banca d'Italia	44.555,10	44.555,10	0,00	44.555,10	0,00	0,00	0,00	100.000,00	44.555,10	0,00	55.444,90	0,00	
E123/30-02	Interessi attivi diversi	87.989,28	1,06	45.608,68	45.609,74	0,00	42.379,54	0,00	87.988,22	134.602,22	46.614,00	0,00	51.194,89	
E123/30	Interessi attivi su titoli, depositi, conti correnti	132.544,38	44.556,16	45.608,68	90.164,84	0,00	42.379,54	0,00	187.988,22	179.157,32	46.614,00	55.444,90	51.194,89	
E123/40-01	Altri proventi patrimoniali	0,00	0,00	0,00	0,00	0,00	0,00	0,00	0,00	0,00	0,00	0,00	0,00	
E123/40	Altri proventi patrimoniali	0,00	0,00	0,00	0,00	0,00	0,00	0,00	0,00	0,00	0,00	0,00	0,00	
E123/50-01	Dividendi	0,00	0,00	0,00	0,00	0,00	0,00	0,00	0,00	0,00	0,00	0,00	0,00	
E123/50	Dividendi	0,00	0,00	0,00	0,00	0,00	0,00	0,00	0,00	0,00	0,00	0,00	0,00	
	TOTALE CATEGORIA E1.2.3	3.929.048,00	1.120.777,08	2.671.206,79	3.791.983,87	0,00	137.064,13	0,00	6.327.988,22	5.072.471,75	46.614,00	1.302.130,47	2.829.812,28	
E1.2.4	Categoria 1.2.4 - POSTE CORRETIVE E COMPENSATIVE DI SPESE CORRENTI													
E124/10-01	Recuperi e applicazione tabelle millesimali	0,00	0,00	0,00	0,00	0,00	0,00	0,00	0,00	0,00	0,00	0,00	0,00	
E124/10-02	Recuperi acqua	17.265,86	0,00	10.303,10	10.303,10	0,00	6.962,76	0,00	17.265,86	0,00	0,00	17.265,86	10.303,10	
E124/10-05	Finanz. Interregg Italia/Albania	0,00	0,00	0,00	0,00	0,00	0,00	0,00	0,00	0,00	0,00	0,00	0,00	
E124/10-08	Ministero Economia e Finanze - rimborso ai sensi del D.M. del 29/11/2007	0,00	0,00	0,00	0,00	0,00	0,00	0,00	0,00	0,00	0,00	0,00	0,00	
E124/10-09	Accantonamento legge 30.07.2010 n° 122 (c.n.f. allegati n°3)	0,00	0,00	0,00	0,00	0,00	0,00	0,00	0,00	0,00	0,00	0,00	0,00	
E124/10-10	Eventuale recupero dal personale dipendente di somme relative al biennio 2013, 2014 e 2015 - (art.9, co.1. D.L. 78/2010 conv. L. 122/2010)	76.899,11	0,00	76.899,11	76.899,11	0,00	0,00	0,00	154.379,11	75.158,43	0,00	79.220,68	76.899,11	
E124/10	Recuperi e rimborsi diversi	94.164,97	0,00	87.202,21	87.202,21	0,00	6.962,76	0,00	171.644,97	75.158,43	0,00	96.486,54	87.202,21	
E124/20-01	Concorso da parte dello Stato e di altri Enti per spese di servizi di manutenzione, illuminazione, pulizia ordinaria	0,00	0,00	0,00	0,00	0,00	0,00	0,00	0,00	0,00	0,00	0,00	0,00	
E124/20	Concorso da parte dello Stato e di altri Enti per spese di servizi di manutenzione, illuminazione, pulizia ordinaria	0,00	0,00	0,00	0,00	0,00	0,00	0,00	0,00	0,00	0,00	0,00	0,00	
E124/30-01	Recup. anticipaz. spese div. per accord. fin. realizz. opere/infrastr.	198.195,91	2.216,12	155.768,67	157.984,79	0,00	40.211,12	0,00	10.000.000,00	2.216,12	0,00	9.997.783,88	155.768,67	
E124/30	Recup. anticipaz. spese div. per accord. fin. realizz. opere/infrastr.	198.195,91	2.216,12	155.768,67	157.984,79	0,00	40.211,12	0,00	10.000.000,00	2.216,12	0,00	9.997.783,88	155.768,67	
	TOTALE CATEGORIA E1.2.4	292.360,88	2.216,12	242.970,88	245.187,00	0,00	47.173,88	0,00	10.171.644,97	77.374,55	0,00	10.094.270,42	242.970,88	
E1.2.5	Categoria 1.2.5 - ENTRATE NON CLASSIFICABILI IN ALTRE VOCI													
E125/10-01	Canoni di concessione per l'affidamento dei servizi di manutenzione illuminazione, pulizia - gestione impianto idrico e gestione rifiuti prodotti dalle navi di cui all'art. 6 comma 1 L. 84/94	6.612,41	0,00	6.612,41	6.612,41	0,00	0,00	0,00	20.000,00	5.416,66	0,00	14.583,34	6.612,41	

Autorità Portuale di Brindisi
RENDICONTO FINANZIARIO GESTIONALE
Dal 01/01/2014 Al 31/12/2014
Anno di gestione: 2014

ENTRATE PARTE II

Codice	Descrizione	Gestione dei residui attivi						Gestione di Cassa				Totale Residui
		Inizio Esercizio	Riscossioni	Da Riscuotere	Totale	Variazioni Residui(+)	Variazioni Residui(-)	Previsione Assestata	Riscossioni	Differenza previsioni(+)	Differenza previsioni(-)	
E125/10	Canoni di concessione per l'affidamento dei servizi di manutenzione illuminazione, pulizia - gestione impianto idrico e gestione rifiuti prodotti dalle navi di cui all'art. 6 comma 1 L. 84/94	6.612,41	0,00	6.612,41	6.612,41	0,00	0,00	20.000,00	5.416,66	0,00	14.583,34	6.612,41
E125/20-01	Entrate varie ed eventuali	84.729,89	2.458,49	79.440,00	81.898,49	0,00	0,00	100.000,00	21.041,07	0,00	78.958,93	79.440,00
E125/20-02	Entrate diverse	130.112,57	0,00	119.089,33	119.089,33	0,00	0,00	100.000,00	1.458,65	0,00	98.541,35	127.596,90
E125/20-03	Supporto alla gestione amministrativa dell'accordo e relativa valorizzazione degli interventi (accordo di programma PIT 7)	180.000,00	0,00	180.000,00	180.000,00	0,00	0,00	180.000,00	0,00	0,00	180.000,00	180.000,00
E125/20-04	Trattenuta 10% agli organi dell'ente (L.122/2010)	0,00	0,00	0,00	0,00	0,00	0,00	30.000,00	28.360,32	0,00	1.639,68	0,00
E125/20-05	Trattenuta 5% agli organi dell'ente (L.135/2012)	0,00	0,00	0,00	0,00	0,00	0,00	15.000,00	14.180,20	0,00	819,80	0,00
E125/20	Entrate varie ed eventuali	394.842,46	2.458,49	378.529,33	380.987,82	0,00	13.854,64	425.000,00	65.040,24	0,00	359.959,76	387.036,90
E125/30-01	Rimborsi ENEL/TELECOM e AQP	59.941,89	40.150,80	7.567,81	47.718,61	0,00	12.223,28	55.000,00	41.988,29	0,00	13.011,71	7.965,76
E125/30	Rimborsi ENEL/TELECOM e AQP	59.941,89	40.150,80	7.567,81	47.718,61	0,00	12.223,28	55.000,00	41.988,29	0,00	13.011,71	7.965,76
E125/30	TOTALE CATEGORIA E1.2.5	461.396,76	42.609,29	392.709,55	435.318,84	0,00	26.077,92	500.000,00	112.445,19	0,00	387.554,81	401.615,07
E2	TOTALE TITOLO E1	10.193.438,13	3.990.304,08	5.827.263,50	9.817.567,58	0,00	375.870,55	29.476.519,22	15.918.218,74	1.525.064,33	15.083.364,81	7.045.258,58
TITOLO II - ENTRATE IN CONTO CAPITALE												
E2.1.1	Categoria 2.1.1 - ALIENAZIONE IMMOBILI E DIRITTI REALI											
E211/10-01	Alienazione Immobili	0,00	0,00	0,00	0,00	0,00	0,00	0,00	0,00	0,00	0,00	0,00
E211/10	Alienazione di Immobili	0,00	0,00	0,00	0,00	0,00	0,00	0,00	0,00	0,00	0,00	0,00
E211/20-01	Cessione di diritti reali	0,00	0,00	0,00	0,00	0,00	0,00	0,00	0,00	0,00	0,00	0,00
E211/20	Cessione di diritti reali	0,00	0,00	0,00	0,00	0,00	0,00	0,00	0,00	0,00	0,00	0,00
E2.1.2	Categoria 2.1.2 - ALIENAZIONE DI IMMOBILIZZAZIONI TECNICHE DIVERSE E DI BENI IMMATERIALI											
E212/10-01	Cessione di immobilizzazioni tecniche	0,00	0,00	0,00	0,00	0,00	0,00	0,00	0,00	0,00	0,00	0,00
E212/10	Cessione di immobilizzazioni tecniche	0,00	0,00	0,00	0,00	0,00	0,00	0,00	0,00	0,00	0,00	0,00
E212/20-01	Cessione di brevetti o progetti	0,00	0,00	0,00	0,00	0,00	0,00	0,00	0,00	0,00	0,00	0,00
E212/20	Cessione di brevetti o progetti	0,00	0,00	0,00	0,00	0,00	0,00	0,00	0,00	0,00	0,00	0,00
E2.1.3	Categoria 2.1.3 - REALIZZO DI VALORI IMMOBILIARI											
E213/10-01	Realizzo di somme investite in titoli e valori mobiliari diversi	0,00	0,00	0,00	0,00	0,00	0,00	0,00	0,00	0,00	0,00	0,00
E213/10	Realizzo di somme investite in titoli e valori mobiliari diversi	0,00	0,00	0,00	0,00	0,00	0,00	0,00	0,00	0,00	0,00	0,00
E2.1.4	Categoria 2.1.4 - RISCOSSIONE DI CREDITI											
E214/10-01	Riscossione di prestiti ed anticipazioni a breve termine	0,00	0,00	0,00	0,00	0,00	0,00	0,00	0,00	0,00	0,00	0,00
E214/10	Riscossione di prestiti ed anticipazioni a breve termine	0,00	0,00	0,00	0,00	0,00	0,00	0,00	0,00	0,00	0,00	0,00
E214/20-01	Riscossione di altri crediti	0,00	0,00	0,00	0,00	0,00	0,00	2.582,00	0,00	0,00	2.582,00	0,00
E214/20	Riscossione di altri crediti	0,00	0,00	0,00	0,00	0,00	0,00	2.582,00	0,00	0,00	2.582,00	0,00
E214/30-01	Prelevamento di altri depositi bancari	0,00	0,00	0,00	0,00	0,00	0,00	0,00	0,00	0,00	0,00	0,00
E214/30	Prelevamento di altri depositi bancari	0,00	0,00	0,00	0,00	0,00	0,00	0,00	0,00	0,00	0,00	0,00
E214/40-01	Prelevamento di altri depositi bancari	0,00	0,00	0,00	0,00	0,00	0,00	0,00	0,00	0,00	0,00	0,00
E214/40	Prelevamento di altri depositi bancari	0,00	0,00	0,00	0,00	0,00	0,00	0,00	0,00	0,00	0,00	0,00
E214/50-01	Riscossioni da Compagnie Assicuratrici a garanzia T.F.R.	0,00	0,00	0,00	0,00	0,00	0,00	200.000,00	343.982,11	143.982,11	0,00	0,00
E214/50-02	Riscossioni da istituti bancari per prelevamento quote T.F.R.	0,00	0,00	0,00	0,00	0,00	0,00	0,00	0,00	0,00	0,00	0,00
E214/50	Riscossioni da Compagnie Assicuratrici e istituti bancari	0,00	0,00	0,00	0,00	0,00	0,00	200.000,00	343.982,11	143.982,11	0,00	0,00
E214/60-01	Ritiro di depositi a cauzione presso terzi	0,00	0,00	0,00	0,00	0,00	0,00	5.165,00	0,00	0,00	5.165,00	0,00
E214/60	Ritiro di depositi a cauzione presso terzi	0,00	0,00	0,00	0,00	0,00	0,00	5.165,00	0,00	0,00	5.165,00	0,00
E214/60	TOTALE CATEGORIA E2.1.4	0,00	0,00	0,00	0,00	0,00	0,00	207.747,00	343.982,11	143.982,11	7.747,00	0,00

Autorità Portuale di Brindisi
RENDICONTO FINANZIARIO GESTIONALE

Dal 01/01/2014 Al 31/12/2014 Anno di gestione: 2014

ENTRATE PARTE II

Codice	Descrizione	Gestione dei residui attivi						Gestione di Cassa				Differenza previsioni(+)	Differenza previsioni(-)	Totale Residui
		Inizio Esercizio	Riscossioni	Da Riscuotere	Totale	Variazioni Residui(+)		Previsione Assestata	Riscossioni	Differenza previsioni(+)	Differenza previsioni(-)			
						Variazioni Residui(+)	Variazioni Residui(-)							
E222/10-13	Sistema informativo e telematico controllo e gestione trasporto merci e pax nodi portuali Bari, Brindisi, Igoumenitsae Patrasso (INTERREG IIIA ITALIA-GRECIA M. 1.1 "GIPSY")	0,00	0,00	0,00	0,00	0,00	0,00	0,00	0,00	0,00	0,00	0,00	0,00	0,00
E222/10-15	Piattaforma extranet e portale web per servizi intermodali, logistici e trasporto (INTERREG IIIA Italia-Grecia M. 1.1 "SEALINK")	0,00	0,00	0,00	0,00	0,00	0,00	0,00	0,00	0,00	0,00	0,00	0,00	0,00
E222/10-16	Sistema integr. di sicurezza e sorvegli. per controllo di pax e veicoli (INTERREG IIIA Italia-Grecia M. 1.2 "SECINS")	0,00	0,00	0,00	0,00	0,00	0,00	0,00	0,00	0,00	0,00	0,00	0,00	0,00
E222/10-17	Micro radar con copertura specchio portuale per evitare collisioni con natanti e oggetti galleggianti (INTERREG IIIA Italia-Grecia M. 1.2 "SECURSEA")	0,00	0,00	0,00	0,00	0,00	0,00	0,00	0,00	0,00	0,00	0,00	0,00	0,00
E222/10-18	Sistema di facilitazione per l'accoglienza degli immigrati (INTERREG IIIA Italia-Grecia M. 1.2 "TINET")	0,00	0,00	0,00	0,00	0,00	0,00	0,00	0,00	0,00	0,00	0,00	0,00	0,00
E222/10-19	Connett. internet territoriale su WIFI comuni Grecia salentina finaliz. supporto flussi tur. da Grecia per porto BR (INTERREG IIIA Grecia-Italia mis. 2.2 "GREEKHOT")	0,00	0,00	0,00	0,00	0,00	0,00	0,00	0,00	0,00	0,00	0,00	0,00	0,00
E222/10-20	Realizz. Rete ferroviaria banchina Costa Morena Est e piattaforma logistica	6.315.801,22	0,00	6.315.801,22	6.315.801,22	0,00	0,00	6.315.801,22	0,00	0,00	6.315.801,22	0,00	6.315.801,22	6.315.801,22
E222/10-22	Lavori di riqualif.strutt.Costa Morena - Punta delle Terrare e Seno di Levante per agenzie e serv. ai pax (Interreg IIIA - Italia / Grecia)	672.251,87	0,00	672.251,87	672.251,87	0,00	0,00	672.251,87	0,00	0,00	672.251,87	0,00	672.251,87	672.251,87
E222/10-25	Realizz. strada di colleg. tra via delle Bocce e Costa Morena Ovest. (INTERREG III Italia/Grecia)	2.313.000,00	0,00	2.313.000,00	2.313.000,00	0,00	0,00	2.313.000,00	0,00	0,00	2.313.000,00	0,00	2.313.000,00	2.313.000,00
E222/10-26	Riqualif. e ristruttur. del Lungomare Regina Margherita - Thaon di Revel (Waterfront di Brindisi)-Rifac. pavim. retro-banch. Dogana / Centrale / Montenegro	0,00	0,00	0,00	0,00	0,00	0,00	0,00	0,00	0,00	0,00	0,00	0,00	0,00
E222/10-27	Realizzaz. struttura mobile per servizi all'utenza portuale a Costa Morena	0,00	0,00	0,00	0,00	0,00	0,00	0,00	0,00	0,00	0,00	0,00	0,00	0,00
E222/10-28	Ristrutturazione della stazione traghetti nel seno di Levante (Delib. CIPE n° 83 e n°103/2009)	409.435,26	0,00	409.435,26	409.435,26	0,00	0,00	409.435,26	0,00	0,00	409.435,26	0,00	409.435,26	409.435,26
E222/10-29	Riqualificazione banchina Villaggio Pescatori (Delib. CIPE n° 83 e n° 103/2009)	463.732,21	0,00	463.732,21	463.732,21	0,00	0,00	463.732,21	0,00	0,00	463.732,21	0,00	463.732,21	463.732,21
E222/10-30	Cooperazione Territoriale Europea Obiettivo 3 - Programma I.P.A./ADRIATIC - Progetto "ADRIA-SEAPLANES"	184.978,12	288,58	184.689,54	184.978,12	0,00	0,00	184.978,00	288,58	0,00	184.689,42	0,00	184.689,42	184.689,54
E222/10-31	Lavori ampliamento Caserma Carlotto (Accordo di prog. dismissione area "POL" Seno di Levante-BR)	0,00	0,00	0,00	0,00	0,00	0,00	0,00	0,00	0,00	0,00	0,00	0,00	0,00
E222/10-32	Potenziamento degli ormeggi nave RO-RO Costa Morena Ovest: realizz. di un pontile con Briccole	0,00	0,00	0,00	0,00	0,00	0,00	0,00	0,00	0,00	0,00	0,00	0,00	0,00
E222/10-33	Cooperazione territoriale Europea - Programma Grecia Italia - progetto "Greta"	145.000,00	0,00	145.000,00	145.000,00	0,00	0,00	145.000,00	0,00	0,00	145.000,00	0,00	145.000,00	145.000,00
E222/10-34	Cooperazione territoriale Europea - programma South East Europe - progetto "TEN-ECOPORT"	108.100,00	0,00	108.100,00	108.100,00	0,00	0,00	108.100,00	0,00	0,00	108.100,00	0,00	108.100,00	108.100,00
E222/10-35	Progetto piattaforma accessibile per la geo-localizz. e il trasporto multimodale "GUIDEPORT"	0,00	0,00	0,00	0,00	0,00	0,00	0,00	0,00	0,00	0,00	0,00	0,00	0,00
E222/10-36	Progetto miglioramento servizi trasporto passeggeri con ridotta mobilità e disabilità "ACCSEI"	0,00	0,00	0,00	0,00	0,00	0,00	0,00	0,00	0,00	0,00	0,00	0,00	0,00
E222/10-37	Progetto per sviluppare i sistemi di connessione tra porti, aeroporti e ferrovie "GIFT 2.0"	0,00	0,00	0,00	0,00	0,00	0,00	0,00	0,00	0,00	0,00	0,00	0,00	0,00
E222/10-38	Finanziamento Delibera CIPE n° 143/1999 - Opere Portuali	0,00	0,00	0,00	0,00	0,00	0,00	0,00	0,00	0,00	0,00	0,00	0,00	0,00
E222/10	Contributo della Regione Puglia	13.596.902,04	288,58	13.596.613,46	13.596.902,04	0,00	0,00	30.471.901,71	56.988,58	0,00	30.414.913,13	0,00	30.414.913,13	15.922.913,46

Autorità Portuale di Brindisi
RENDICONTO FINANZIARIO GESTIONALE
Dal 01/01/2014 Al 31/12/2014
Anno di gestione: 2014

ENTRATE PARTE II

Capitolo		Gestione dei residui attivi					Gestione di Cassa					Differenza previsioni(-)	Differenza previsioni(+)	Totale Residui
		Variazioni Residui(+)	Variazioni Residui(-)	Previsione Assestata	Riscossioni	Differenza previsioni(+)	Variazioni Residui(+)	Variazioni Residui(-)	Previsione Assestata	Riscossioni	Differenza previsioni(-)			
Codice	Descrizione	Inizio Esercizio	Riscossioni	Da Riscuotere	Totale	Variazioni Residui(+)	Variazioni Residui(-)	Previsione Assestata	Riscossioni	Differenza previsioni(+)	Differenza previsioni(-)	Totale Residui		
E2.2.3	TOTALE CATEGORIA E2.2.2	13.596.902,04	288,58	13.596.613,46	13.596.902,04	0,00	0,00	30.471.901,71	56.988,58	0,00	30.414.913,13	15.922.913,46		
E223/10-01	Contributo Provincia di Brindisi	0,00	0,00	0,00	0,00	0,00	0,00	0,00	0,00	0,00	0,00	0,00		
E223/10	Contributo Provincia di Brindisi	0,00	0,00	0,00	0,00	0,00	0,00	0,00	0,00	0,00	0,00	0,00		
E223/20-01	Contributo Comune di Brindisi	0,00	0,00	0,00	0,00	0,00	0,00	0,00	0,00	0,00	0,00	0,00		
E223/20	Contributo Comune di Brindisi	0,00	0,00	0,00	0,00	0,00	0,00	0,00	0,00	0,00	0,00	0,00		
E2.2.4	TOTALE CATEGORIA E2.2.3	0,00	0,00	0,00	0,00	0,00	0,00	0,00	0,00	0,00	0,00	0,00		
E2.2.4	Categoria 2.2.4 - TRASFERIMENTI DA ALTRI ENTI													
E224/10-01	Contributi Enti	0,00	0,00	0,00	0,00	0,00	0,00	0,00	0,00	0,00	0,00	0,00		
E224/10	Contributi Enti	0,00	0,00	0,00	0,00	0,00	0,00	0,00	0,00	0,00	0,00	0,00		
E224/20-01	Contributi diversi	0,00	0,00	0,00	0,00	0,00	0,00	0,00	0,00	0,00	0,00	0,00		
E224/20	Contributi diversi	0,00	0,00	0,00	0,00	0,00	0,00	0,00	0,00	0,00	0,00	0,00		
E2.3.1	TOTALE CATEGORIA E2.2.4	0,00	0,00	0,00	0,00	0,00	0,00	0,00	0,00	0,00	0,00	0,00		
E2.3.1	Categoria 2.3.1 - ASSUNZIONE DI MUTUI													
E231/10-01	Operazioni finanziarie a medio e lungo termine	0,00	0,00	0,00	0,00	0,00	0,00	0,00	0,00	0,00	0,00	0,00		
E231/10	Operazioni finanziarie a medio e lungo termine	0,00	0,00	0,00	0,00	0,00	0,00	0,00	0,00	0,00	0,00	0,00		
E2.3.2	TOTALE CATEGORIA E2.3.1	0,00	0,00	0,00	0,00	0,00	0,00	0,00	0,00	0,00	0,00	0,00		
E2.3.2	Categoria 2.3.2 - ASSUNZIONE DI ALTRI DEBITI FINANZIARI													
E232/10-01	Operazioni finanziarie a breve termine	0,00	0,00	0,00	0,00	0,00	0,00	0,00	0,00	0,00	0,00	0,00		
E232/10	Operazioni finanziarie a breve termine	0,00	0,00	0,00	0,00	0,00	0,00	0,00	0,00	0,00	0,00	0,00		
E232/20-01	Depositi di terzi a cauzione	14.772,00	0,00	14.772,00	14.772,00	0,00	0,00	100.000,00	0,00	0,00	100.000,00	14.772,00		
E232/20	Depositi di terzi a cauzione	14.772,00	0,00	14.772,00	14.772,00	0,00	0,00	100.000,00	0,00	0,00	100.000,00	14.772,00		
E2.3.3	TOTALE CATEGORIA E2.3.2	14.772,00	0,00	14.772,00	14.772,00	0,00	0,00	100.000,00	0,00	0,00	100.000,00	14.772,00		
E2.3.3	Categoria 2.3.3 - EMISSIONE DI OBBLIGAZIONI													
E233/10-01	Emissione di obbligazioni	0,00	0,00	0,00	0,00	0,00	0,00	0,00	0,00	0,00	0,00	0,00		
E233/10	Emissione di obbligazioni	0,00	0,00	0,00	0,00	0,00	0,00	0,00	0,00	0,00	0,00	0,00		
TOTALE CATEGORIA E2.3.3	TOTALE CATEGORIA E2.3.3	0,00	0,00	0,00	0,00	0,00	0,00	0,00	0,00	0,00	0,00	0,00		
TOTALE TITOLO E2	TOTALE TITOLO E2	43.812.396,71	2.124.625,77	41.106.756,94	43.231.382,71	0,00	581.014,00	65.261.586,59	2.525.307,88	143.982,11	62.880.260,82	54.953.022,90		
E3	TITOLO III - PARTITE DI GIRO													
E3.1.1	Categoria 3.1.1 - ENTRATE AVENTI NATURA DI PARTITE DI GIRO													
E311/10-01	Ritenute erariali diverse	5,78	0,00	0,00	0,00	0,00	0,00	1.400.000,00	895.721,57	0,00	504.278,43	0,00		
E311/10	Ritenute erariali	5,78	0,00	0,00	0,00	0,00	0,00	1.400.000,00	895.721,57	0,00	504.278,43	0,00		
E311/20-01	Ritenute previdenziali ed assistenziali	0,00	0,00	0,00	0,00	0,00	0,00	350.000,00	192.413,66	0,00	157.586,34	0,00		
E311/20-02	Ricongiunz. riscatto CPDEL	0,00	0,00	0,00	0,00	0,00	0,00	2.000,00	0,00	0,00	2.000,00	0,00		
E311/20	Ritenute previdenziali ed assistenziali	0,00	0,00	0,00	0,00	0,00	0,00	352.000,00	192.413,66	0,00	159.586,34	0,00		
E311/30-01	Ritenute diverse	0,00	0,00	0,00	0,00	0,00	0,00	40.000,00	17.721,45	0,00	22.278,55	0,00		
E311/30	Ritenute diverse	0,00	0,00	0,00	0,00	0,00	0,00	40.000,00	17.721,45	0,00	22.278,55	0,00		
E311/40-01	Recupero dal personale per anticipazioni concesse	0,00	0,00	0,00	0,00	0,00	0,00	30.000,00	0,00	0,00	30.000,00	0,00		
E311/40	Recupero dal personale per anticipazioni concesse	0,00	0,00	0,00	0,00	0,00	0,00	30.000,00	0,00	0,00	30.000,00	0,00		
E311/50-01	Trattenute per conto terzi	0,00	0,00	0,00	0,00	0,00	0,00	30.000,00	4.396,39	0,00	25.603,61	0,00		
E311/50	Trattenute per conto terzi	0,00	0,00	0,00	0,00	0,00	0,00	30.000,00	4.396,39	0,00	25.603,61	0,00		
E311/60-01	Rimborso di somme pagate per conto terzi	16.500,00	0,00	16.500,00	16.500,00	0,00	0,00	120.000,00	25.571,66	0,00	94.428,34	16.500,00		
E311/60	Rimborso di somme pagate per conto terzi	16.500,00	0,00	16.500,00	16.500,00	0,00	0,00	120.000,00	25.571,66	0,00	94.428,34	16.500,00		
E311/70-01	Partite in sospeso	3.739.280,96	10.614,78	172.891,60	183.506,38	0,00	0,00	3.555.774,58	133.365,89	0,00	866.634,11	293.119,61		
E311/70	Partite in sospeso	3.739.280,96	10.614,78	172.891,60	183.506,38	0,00	0,00	3.555.774,58	133.365,89	0,00	866.634,11	293.119,61		
E311/80-01	Restituzione fondo economato a fine esercizio	10.329,00	10.329,00	0,00	10.329,00	0,00	0,00	10.329,00	10.329,00	0,00	0,00	0,00		
E311/80	Restituzione fondo economato a fine esercizio	10.329,00	10.329,00	0,00	10.329,00	0,00	0,00	10.329,00	10.329,00	0,00	0,00	0,00		
E311/90-01	IIVA	101.280,72	0,00	90.189,53	90.189,53	0,00	0,00	200.000,00	9,92	0,00	199.990,08	90.189,53		
E311/90	IIVA	101.280,72	0,00	90.189,53	90.189,53	0,00	0,00	200.000,00	9,92	0,00	199.990,08	90.189,53		
TOTALE CATEGORIA E3.1.1	TOTALE CATEGORIA E3.1.1	3.867.396,46	20.943,78	279.581,13	300.524,91	0,00	0,00	3.182.329,00	1.279.529,54	0,00	1.902.799,46	410.138,14		
TOTALE TITOLO E3	TOTALE TITOLO E3	3.867.396,46	20.943,78	279.581,13	300.524,91	0,00	0,00	3.182.329,00	1.279.529,54	0,00	1.902.799,46	410.138,14		
TOTALE GENERALE	TOTALE GENERALE	57.873.231,30	6.135.873,63	47.213.601,57	53.349.475,20	0,00	4.523.756,10	97.920.434,81	19.723.056,16	1.669.046,44	79.866.425,09	62.408.419,62		

Autorità Portuale di Brindisi

RENDICONTO FINANZIARIO GESTIONALE

Dal 01/01/2014

Al 31/12/2014

Anno di gestione: 2014

ENTRATE PARTE II

Codice	Descrizione	Gestione dei residui attivi					Gestione di Cassa				Differenza previsioni(+)	Differenza previsioni(-)	Totale Residui
		Inizio Esercizio	Riscossioni	Da Riscuotere	Totale	Variazioni Residui(+)	Variazioni Residui(-)	Previsione Assestata	Riscossioni	Differenza previsioni(+)			
RIPILOGO ENTRATE													
E1	TITOLO I - ENTRATE CORRENTI	10.193.438,13	3.990.304,08	5.827.263,50	9.817.567,58	0,00	375.870,55	29.476.519,22	15.918.218,74	1.525.064,33	21.703.146,04	7.045.258,58	
E2	TITOLO II - ENTRATE IN CONTO CAPITALE	43.812.396,71	2.124.625,77	41.106.756,94	43.231.382,71	0,00	581.014,00	65.261.586,59	2.525.307,88	143.982,11	67.129.512,36	54.953.022,90	
E3	TITOLO III - PARTITE DI GIRO	3.867.396,46	20.943,78	279.581,13	300.524,91	0,00	3.566.871,55	3.182.329,00	1.279.529,54	0,00	1.944.687,02	410.138,14	
TOTALE GENERALE		57.873.231,30	6.135.873,63	47.213.601,57	53.349.475,20	0,00	4.523.756,10	97.920.434,81	19.723.056,16	1.669.046,44	90.777.345,42	62.408.419,62	

AUTORITA' PORTUALE DI BRINDISI

RESIDUI ATTIVI PER ANNO

Autorità Portuale di Brindisi
Rendiconto dei Residui Attivi 2014

Anno	Cap-Art	Descrizione	Somme Iscritte	Riscossioni	Residui da Riportare	Totale dei Riaccertamenti	Riaccertate in più	Inesigibilità	Insussistenza
1995	E122/20-01	Proventi servizio traffico passeggeri (Ord. n.4/2009)	22.432,91	0,00	22.432,91	22.432,91	0,00	0,00	0,00
1995	E122/30-01	Proventi servizio traffico TIR (Ord. n.4/2009)	14.904,00	0,00	14.904,00	14.904,00	0,00	0,00	0,00
1995	E311/70-01	Partite in sospeso	3.334.523,07	0,00	0,00	0,00	0,00	0,00	3.334.523,07
1996	E122/20-01	Proventi servizio traffico passeggeri (Ord. n.4/2009)	23.197,00	0,00	23.197,00	23.197,00	0,00	0,00	0,00
1996	E122/30-01	Proventi servizio traffico TIR (Ord. n.4/2009)	26.942,00	0,00	26.942,00	26.942,00	0,00	0,00	0,00
1997	E122/20-01	Proventi servizio traffico passeggeri (Ord. n.4/2009)	71.565,32	0,00	71.565,32	71.565,32	0,00	0,00	0,00
1997	E122/30-01	Proventi servizio traffico TIR (Ord. n.4/2009)	22.551,61	0,00	22.551,61	22.551,61	0,00	0,00	0,00
1998	E122/20-01	Proventi servizio traffico passeggeri (Ord. n.4/2009)	2.592,19	0,00	2.592,19	2.592,19	0,00	0,00	0,00
1998	E122/30-01	Proventi servizio traffico TIR (Ord. n.4/2009)	23.639,07	0,00	23.639,07	23.639,07	0,00	0,00	0,00
1999	E122/20-01	Proventi servizio traffico passeggeri (Ord. n.4/2009)	2.712,32	0,00	2.712,32	2.712,32	0,00	0,00	0,00
1999	E122/30-01	Proventi servizio traffico TIR (Ord. n.4/2009)	6.868,71	0,00	6.868,71	6.868,71	0,00	0,00	0,00
1999	E221/10-02	Opere di adeguamento dei terminal per navi gasiere in Costa Morena (M. Ambiente)	1.936.713,00	0,00	1.936.713,00	1.936.713,00	0,00	0,00	0,00
1999	E221/10-05	Impianto per la raccolta e trattamento delle acque di sentina e slops e per lo stoccaggio dei prodotti di recupero (M. Ambiente)	581.014,00	0,00	0,00	0,00	0,00	0,00	581.014,00
2000	E122/20-01	Proventi servizio traffico passeggeri (Ord. n.4/2009)	27.700,04	0,00	27.700,04	27.700,04	0,00	0,00	0,00
2000	E122/30-01	Proventi servizio traffico TIR (Ord. n.4/2009)	6.990,91	0,00	6.990,91	6.990,91	0,00	0,00	0,00
2001	E122/20-01	Proventi servizio traffico passeggeri (Ord. n.4/2009)	10.498,19	0,00	10.498,19	10.498,19	0,00	0,00	0,00
2001	E122/30-01	Proventi servizio traffico TIR (Ord. n.4/2009)	2.122,05	0,00	2.122,05	2.122,05	0,00	0,00	0,00
2001	E122/30-02	Proventi servizio traffico autovetture (Ord. n.4/2009)	1.012,80	0,00	1.012,80	1.012,80	0,00	0,00	0,00
2001	E124/10-02	Recuperi acqua	2.200,45	0,00	2.200,45	2.200,45	0,00	0,00	0,00
2001	E222/10-01	Adeguam.piazzale Costa Morena OVEST realizz.vie di corsa grues (accordo di progr. c.d. P.I.T.)	494.184,00	0,00	494.184,00	494.184,00	0,00	0,00	0,00
2002	E122/20-01	Proventi servizio traffico passeggeri (Ord. n.4/2009)	46.311,81	0,00	46.311,81	46.311,81	0,00	0,00	0,00
2002	E122/30-01	Proventi servizio traffico TIR (Ord. n.4/2009)	8.059,36	0,00	8.059,36	8.059,36	0,00	0,00	0,00
2002	E122/30-02	Proventi servizio traffico autovetture (Ord. n.4/2009)	1.835,98	0,00	1.835,98	1.835,98	0,00	0,00	0,00
2002	E123/10-01	Canoni concessioni aree, locali e indennizzi	8.827,42	0,00	8.827,42	8.827,42	0,00	0,00	0,00
2003	E122/20-01	Proventi servizio traffico passeggeri (Ord. n.4/2009)	53.207,91	0,00	53.207,91	53.207,91	0,00	0,00	0,00
2003	E122/30-01	Proventi servizio traffico TIR (Ord. n.4/2009)	23.477,51	0,00	23.477,51	23.477,51	0,00	0,00	0,00
2003	E122/30-02	Proventi servizio traffico autovetture (Ord. n.4/2009)	3.955,38	0,00	3.955,38	3.955,38	0,00	0,00	0,00

Autorità Portuale di Brindisi
Rendiconto dei Residui Attivi 2014

Anno	Cap-Art	Descrizione	Somme Iscritte	Riscossioni	Residui da Riportare	Totale dei Riaccertamenti	Riaccertate in più	Inesigibilità	Insussistenza
2003	E122/50-02	Proventi sosta e deposito merci (Ord. n.3/2007)	61,50	0,00	61,50	61,50	0,00	0,00	0,00
2003	E123/10-01	Canoni concessioni aree, locali e indennizzi	68.812,54	0,00	68.812,54	68.812,54	0,00	0,00	0,00
2003	E124/10-02	Recuperi acqua	398,97	0,00	398,97	398,97	0,00	0,00	0,00
2003	E221/10-09	Interventi valorizz. beni demaniali Porto di Brindisi (Area Scanner - M.I.T. protocollo d'intesa)	500.000,00	500.000,00	0,00	500.000,00	0,00	0,00	0,00
2003	E221/10-10	Aree controllo Punta Terrare con deposito Dogane, uff.Polizia e servizi (Area Scanner-M.I.T.)	530.000,00	376.072,66	153.927,34	530.000,00	0,00	0,00	0,00
2004	E122/20-01	Proventi servizio traffico passeggeri (Ord. N.4/2009)	24.946,09	0,00	24.946,09	24.946,09	0,00	0,00	0,00
2004	E122/30-01	Proventi servizio traffico TIR (Ord. n.4/2009)	20.364,31	0,00	20.364,31	20.364,31	0,00	0,00	0,00
2004	E122/30-02	Proventi servizio traffico autoveiture (Ord. n.4/2009)	1.877,72	0,00	1.877,72	1.877,72	0,00	0,00	0,00
2004	E123/10-01	Canoni concessioni aree, locali e indennizzi	6.876,81	0,00	6.876,81	6.876,81	0,00	0,00	0,00
2004	E123/10-02	Canoni concessioni box agenzie	15.867,86	0,00	12.246,10	12.246,10	0,00	0,00	3.621,76
2004	E124/10-02	Recuperi acqua	2.488,21	0,00	2.305,92	2.305,92	0,00	0,00	182,29
2004	E311/90-01	IVA	21.335,38	0,00	17.065,36	17.065,36	0,00	0,00	4.270,02
2005	E122/20-01	Proventi servizio traffico passeggeri (Ord. N.4/2009)	16.411,87	0,00	16.411,87	16.411,87	0,00	0,00	0,00
2005	E122/30-01	Proventi servizio traffico TIR (Ord. n.4/2009)	660,65	0,00	660,65	660,65	0,00	0,00	0,00
2005	E122/30-02	Proventi servizio traffico autoveiture (Ord. n.4/2009)	2.002,68	0,00	2.002,68	2.002,68	0,00	0,00	0,00
2005	E123/10-01	Canoni concessioni aree, locali e indennizzi	19.825,90	0,00	19.825,90	19.825,90	0,00	0,00	0,00
2005	E123/10-02	Canoni concessioni box agenzie	27.058,66	0,00	15.386,44	15.386,44	0,00	0,00	11.672,22
2005	E124/10-02	Recuperi acqua	1.959,61	0,00	1.856,21	1.856,21	0,00	0,00	103,40
2005	E221/10-24	Realizzazione Punto Ispezione Frontaliera (PIF)	482.301,16	481.590,24	710,92	482.301,16	0,00	0,00	0,00
2005	E221/10-25	Restauro e ristrutturazione Staz. Marittima e collegamento Stazione Albania - 1° stralcio	1.284.997,51	0,00	1.284.997,51	1.284.997,51	0,00	0,00	0,00
2005	E311/90-01	IVA	5.588,25	0,00	3.232,85	3.232,85	0,00	0,00	2.355,40
2006	E121/40-01	Proventi di autorizzazione per operazioni portuali di cui all' art.16 L. 84/94	861,81	0,00	0,00	0,00	0,00	0,00	861,81
2006	E122/20-01	Proventi servizio traffico passeggeri (Ord. N.4/2009)	221.361,14	0,00	206.159,97	206.159,97	0,00	0,00	15.201,17
2006	E122/30-01	Proventi servizio traffico TIR (Ord. n.4/2009)	24.652,50	0,00	21.717,50	21.717,50	0,00	0,00	2.935,00
2006	E122/30-02	Proventi servizio traffico autoveiture (Ord. n.4/2009)	22.098,00	0,00	19.757,25	19.757,25	0,00	0,00	2.340,75
2006	E122/30-03	Proventi servizio traffico autobus (Ord. n.4/2009)	360,00	0,00	360,00	360,00	0,00	0,00	0,00
2006	E123/10-01	Canoni concessioni aree, locali e indennizzi	10.189,92	0,00	10.189,92	10.189,92	0,00	0,00	0,00

Autorità Portuale di Brindisi
Rendiconto dei Residui Attivi 2014

Anno	Cap-Art	Descrizione	Somme Iscritte	Riscossioni	Residui da Riportare	Totale dei Riaccertamenti	Riaccertate in più	Inesigibilità	Insussistenza
2006	E123/10-02	Canoni concessioni box agenzie	41.071,01	0,00	20.855,97	20.855,97	0,00	0,00	20.215,04
2006	E124/10-02	Recuperi acqua	7.762,53	0,00	1.085,46	1.085,46	0,00	0,00	6.677,07
2006	E222/10-09	Complet. opere, attrezzature, impianti ed interventi infrastrutt. spesi ad elevare il grado di sic. nel porto (Fin. INTERREG III Italia/Grecia)	1.500.000,00	0,00	1.500.000,00	1.500.000,00	0,00	0,00	0,00
2006	E311/90-01	IVA	10.676,17	0,00	6.210,40	6.210,40	0,00	0,00	4.465,77
2007	E122/20-01	Proventi servizio traffico passeggeri (Ord. N.4/2009)	209.171,38	0,00	179.987,78	179.987,78	0,00	0,00	29.183,60
2007	E122/30-01	Proventi servizio traffico TIR (Ord. n.4/2009)	25.642,50	0,00	24.055,00	24.055,00	0,00	0,00	1.587,50
2007	E122/30-02	Proventi servizio traffico autoveiture (Ord. n.4/2009)	18.949,50	0,00	17.016,75	17.016,75	0,00	0,00	1.932,75
2007	E122/30-03	Proventi servizio traffico autobus (Ord. n.4/2009)	364,00	0,00	364,00	364,00	0,00	0,00	0,00
2007	E123/10-01	Canoni concessioni aree, locali e indennizzi	10.579,35	0,00	10.579,35	10.579,35	0,00	0,00	0,00
2007	E123/10-02	Canoni concessioni box agenzie	676,33	0,00	0,00	0,00	0,00	0,00	676,33
2007	E124/10-02	Recuperi acqua	242,27	0,00	242,27	242,27	0,00	0,00	0,00
2007	E221/10-03	Disinquinamento del seno di ponente (M. Ambiente)	3.860.017,80	766.674,29	3.093.343,51	3.860.017,80	0,00	0,00	0,00
2007	E222/10-20	Realizz. Rete ferroviaria banchina Costa Morena Est e piattaforma logistica	722.267,42	0,00	722.267,42	722.267,42	0,00	0,00	0,00
2007	E311/70-01	Partite in sospeso	4.751,20	0,00	0,00	0,00	0,00	0,00	4.751,20
2007	E311/90-01	IVA	18.837,96	0,00	18.837,96	18.837,96	0,00	0,00	0,00
2008	E122/10-03	Imprese portuali - parte variabile (Ord. N. 3/2005)	360,62	0,00	192,31	192,31	0,00	0,00	168,31
2008	E122/20-01	Proventi servizio traffico passeggeri (Ord. N.4/2009)	238.930,42	0,00	238.930,42	238.930,42	0,00	0,00	0,00
2008	E122/20-03	Proventi servizio traffico passeggeri da crociera in transito (Ord. N.4/2009)	46,50	0,00	46,50	46,50	0,00	0,00	0,00
2008	E122/30-01	Proventi servizio traffico TIR (Ord. n.4/2009)	40.290,00	0,00	40.290,00	40.290,00	0,00	0,00	0,00
2008	E122/30-02	Proventi servizio traffico autoveiture (Ord. n.4/2009)	21.552,00	0,00	21.552,00	21.552,00	0,00	0,00	0,00
2008	E122/30-03	Proventi servizio traffico autobus (Ord. n.4/2009)	328,00	0,00	328,00	328,00	0,00	0,00	0,00
2008	E123/10-01	Canoni concessioni aree, locali e indennizzi	100.346,82	0,00	46.992,47	46.992,47	0,00	0,00	53.354,35
2008	E123/30-02	Interessi attivi diversi	17.697,80	0,00	17.697,80	17.697,80	0,00	0,00	0,00
2008	E125/20-03	Supporto alla gestione amministrativa dell'accordo e relativa valorizzazione degli interventi (accordo di programma PIT 7)	60.000,00	0,00	60.000,00	60.000,00	0,00	0,00	0,00
2008	E221/10-21	Completamento piazzali Costa Morena Est - (Fondi PON)	925.679,20	0,00	925.679,20	925.679,20	0,00	0,00	0,00
2008	E221/10-32	Lavori consolidam. banchina denominata " Ammiraglio Millo " (Delib. CIPE n. 83/2009 e n. 103/2009)	1.500.000,00	0,00	1.500.000,00	1.500.000,00	0,00	0,00	0,00
2008	E222/10-20	Realizz. Rete ferroviaria banchina Costa Morena Est e piattaforma logistica	5.593.533,80	0,00	5.593.533,80	5.593.533,80	0,00	0,00	0,00

Autorità Portuale di Brindisi

Rendiconto dei Residui Attivi 2014

Anno	Cap-Art	Descrizione	Somme Iscritte	Riscossioni	Residui da Riportare	Totale dei Riaccertamenti	Riaccertate in più	Inesigibilità	Insussistenza
2008	E222/10-02	Lavori di rivalut. strutt. Costa Morena - Punta delle Terrare e Seno di Levante per agenzie e serv. ai pax (Intervall IIIA - Italia / Grecia)	672.251,87	0,00	672.251,87	672.251,87	0,00	0,00	0,00
2008	E232/20-01	Depositi di terzi a cauzione	14.772,00	0,00	14.772,00	14.772,00	0,00	0,00	0,00
2008	E311/90-01	IVA	17.716,02	0,00	17.716,02	17.716,02	0,00	0,00	0,00
2009	E122/10-01	Imprese portuali - parte variabile (Ord. N.2/2005)	410,12	0,00	410,12	410,12	0,00	0,00	0,00
2009	E122/10-03	Imprese portuali - parte variabile (Ord. N. 3/2005)	312,12	0,00	305,81	305,81	0,00	0,00	6,31
2009	E122/20-01	Proventi servizio traffico passeggeri (Ord. N.4/2009)	421.476,60	0,00	421.476,60	421.476,60	0,00	0,00	0,00
2009	E122/20-02	Proventi servizio traffico passeggeri da crociera home port (Ord. N.4/2009)	818,00	0,00	818,00	818,00	0,00	0,00	0,00
2009	E122/20-03	Proventi servizio traffico passeggeri da crociera in transito (Ord. N.4/2009)	41,31	0,00	41,31	41,31	0,00	0,00	0,00
2009	E122/30-01	Proventi servizio traffico TIR (Ord. n.4/2009)	62.885,50	0,00	62.885,50	62.885,50	0,00	0,00	0,00
2009	E122/30-02	Proventi servizio traffico autoveiture (Ord. n.4/2009)	46.655,75	0,00	46.655,75	46.655,75	0,00	0,00	0,00
2009	E122/30-03	Proventi servizio traffico autobus (Ord. n.4/2009)	2.572,00	0,00	2.572,00	2.572,00	0,00	0,00	0,00
2009	E122/50-02	Proventi sosta e deposito merci (Ord. n.3/2007)	1.007,05	0,00	467,43	467,43	0,00	0,00	539,62
2009	E123/10-01	Canoni concessioni aree, locali e indennizzi	5.655,56	0,00	5.655,56	5.655,56	0,00	0,00	0,00
2009	E124/10-02	Recuperi acqua	2.213,82	0,00	2.213,82	2.213,82	0,00	0,00	0,00
2009	E124/30-01	Recup. anticipaz. spese div. per acced. fin. realizz. opere/infrastr.	63.243,22	0,00	40.871,02	40.871,02	0,00	0,00	22.372,20
2009	E125/20-02	Entrate diverse	11.023,24	0,00	0,00	0,00	0,00	0,00	11.023,24
2009	E125/30-01	Rimborsi ENEL, TELECOM e AQP	2.380,12	1.646,49	533,63	2.380,12	0,00	0,00	0,00
2009	E311/90-01	IVA	23.322,64	0,00	23.322,64	23.322,64	0,00	0,00	0,00
2010	E122/10-03	Imprese portuali - parte variabile (Ord. N. 3/2005)	847,36	0,00	235,12	235,12	0,00	0,00	612,24
2010	E122/20-01	Proventi servizio traffico passeggeri (Ord. N.4/2009)	258.546,22	0,00	255.248,58	255.248,58	0,00	0,00	3.297,64
2010	E122/20-02	Proventi servizio traffico passeggeri da crociera home port (Ord. N.4/2009)	900,00	0,00	900,00	900,00	0,00	0,00	0,00
2010	E122/20-03	Proventi servizio traffico passeggeri da crociera in transito (Ord. N.4/2009)	3.009,22	0,00	3.009,22	3.009,22	0,00	0,00	0,00
2010	E122/30-01	Proventi servizio traffico TIR (Ord. n.4/2009)	25.551,50	0,00	24.755,50	24.755,50	0,00	0,00	796,00
2010	E122/30-02	Proventi servizio traffico autoveiture (Ord. n.4/2009)	30.026,00	0,00	29.907,00	29.907,00	0,00	0,00	119,00
2010	E122/30-03	Proventi servizio traffico autobus (Ord. n.4/2009)	3.574,00	0,00	3.574,00	3.574,00	0,00	0,00	0,00
2010	E122/50-02	Proventi sosta e deposito merci (Ord. n.3/2007)	1.627,62	0,00	1.627,62	1.627,62	0,00	0,00	0,00
2010	E123/10-01	Canoni concessioni aree, locali e indennizzi	997.995,68	992.081,89	5.913,79	997.995,68	0,00	0,00	0,00

Autorità Portuale di Brindisi
Rendiconto dei Residui Attivi 2014

Anno	Cap-Art	Descrizione	Somme Iscritte	Riscossioni	Residui da Riportare	Totale dei Riaccertamenti	Riaccertate in più	Inesigibilità	Insussistenza
2010	E124/30-01	Recup. anticipaz. spese div. per acced. fin. realizz. opere/infrastr.	4.353,27	0,00	0,00	0,00	0,00	0,00	4.353,27
2010	E125/20-02	Entrate diverse	3.293,33	0,00	3.293,33	3.293,33	0,00	0,00	0,00
2010	E125/30-01	Rimborsi ENEL, TELECOM e AQP	7.593,89	1.736,06	4.063,02	5.799,11	0,00	0,00	1.794,78
2010	E311/90-01	IVA	3.804,30	0,00	3.804,30	3.804,30	0,00	0,00	0,00
2011	E122/10-03	Imprese portuali - parte variabile (Ord. N. 3/2005)	431,81	0,00	226,00	226,00	0,00	0,00	205,81
2011	E122/20-01	Proventi servizio traffico passeggeri (Ord. N.4/2009)	141.940,82	0,00	141.940,82	141.940,82	0,00	0,00	0,00
2011	E122/30-01	Proventi servizio traffico TIR (Ord. n.4/2009)	11.736,00	0,00	11.736,00	11.736,00	0,00	0,00	0,00
2011	E122/30-02	Proventi servizio traffico autovetture (Ord. n.4/2009)	12.147,50	0,00	12.147,50	12.147,50	0,00	0,00	0,00
2011	E122/30-03	Proventi servizio traffico autobus (Ord. n.4/2009)	2.946,00	0,00	2.946,00	2.946,00	0,00	0,00	0,00
2011	E122/50-01	Proventi concessioni temporanee	401,81	0,00	0,00	0,00	0,00	0,00	401,81
2011	E122/50-02	Proventi sosta e deposito merci (Ord. n.3/2007)	795,01	0,00	795,01	795,01	0,00	0,00	0,00
2011	E123/10-01	Canoni concessioni aree, locali e indennizzi	1.404.998,65	12.846,82	1.390.108,21	1.402.955,03	0,00	0,00	2.043,62
2011	E123/30-02	Interessi attivi diversi	63.402,69	0,00	21.023,15	21.023,15	0,00	0,00	42.379,54
2011	E124/30-01	Recup. anticipaz. spese div. per acced. fin. realizz. opere/infrastr.	113.472,40	0,00	113.472,40	113.472,40	0,00	0,00	0,00
2011	E125/10-01	Canoni di concessione per l'affidamento dei servizi di manutenzione illuminazione, pulizia - gestione impianto idrico e gestione rifiuti prodotti	2.993,26	0,00	2.993,26	2.993,26	0,00	0,00	0,00
2011	E125/20-02	Entrate diverse	15.043,04	0,00	15.043,04	15.043,04	0,00	0,00	0,00
2011	E125/20-03	Supporto alla gestione amministrativa dell'accordo e relativa valorizzazione degli interventi (accordo di programma PIT 7)	120.000,00	0,00	120.000,00	120.000,00	0,00	0,00	0,00
2011	E125/30-01	Rimborsi ENEL, TELECOM e AQP	3.267,75	2.436,51	822,98	3.259,49	0,00	0,00	8,26
2011	E311/70-01	Partite in sospeso	50.087,70	0,00	50.087,70	50.087,70	0,00	0,00	0,00
2012	E121/40-01	Proventi di autorizzazione per operazioni portuali di cui all' art.16 L. 84/94	20.005,43	0,00	10.001,81	10.001,81	0,00	0,00	10.003,62
2012	E122/10-01	Imprese portuali - parte variabile (Ord. N.2/2005)	6.923,43	6.923,43	0,00	6.923,43	0,00	0,00	0,00
2012	E122/10-03	Imprese portuali - parte variabile (Ord. N. 3/2005)	7.975,83	7.956,83	19,00	7.975,83	0,00	0,00	0,00
2012	E122/100-01	Proventi servizio traffico auto, roulotte, ecc. (tariffa ridotta 1/3 - art. 2 e/o 5)	2.097,04	0,00	2.097,04	2.097,04	0,00	0,00	0,00
2012	E122/100-02	Proventi servizio traffico bus, motrice, camion, ecc. (tariffa ridotta 1/3 - art. 2 e/o 5)	9.003,72	0,00	9.003,72	9.003,72	0,00	0,00	0,00
2012	E122/110-01	Proventi servizio traffico passeggeri (tariffa ridotta 2/3 - art. 2 e 5)	2.399,91	0,00	2.399,91	2.399,91	0,00	0,00	0,00
2012	E122/120-01	Proventi servizio traffico auto, roulotte, ecc. (tariffa ridotta 2/3 - art. 2 e 5)	383,68	0,00	383,68	383,68	0,00	0,00	0,00
2012	E122/120-02	Proventi servizio traffico bus, motrice, camion, ecc. (tariffa ridotta 2/3 - art. 2 e 5)	1.364,88	0,00	1.364,88	1.364,88	0,00	0,00	0,00

Autorità Portuale di Brindisi Rendiconto dei Residui Attivi 2014

Anno	Cap-Art	Descrizione	Somme Iscritte	Riscossioni	Residui da Riportare	Totale dei Riaccertamenti	Riaccertate in più	Inesigibilità	Insussistenza
2012	E122/20-01	Proventi servizio traffico passeggeri (Ord. N.4/2009)	8.562,99	0,00	8.562,99	8.562,99	0,00	0,00	0,00
2012	E122/30-01	Proventi servizio traffico TIR (Ord. n.4/2009)	1.221,00	0,00	1.221,00	1.221,00	0,00	0,00	0,00
2012	E122/30-02	Proventi servizio traffico autoveiture (Ord. n.4/2009)	411,50	0,00	411,50	411,50	0,00	0,00	0,00
2012	E122/30-03	Proventi servizio traffico autobus (Ord. n.4/2009)	448,00	0,00	448,00	448,00	0,00	0,00	0,00
2012	E122/50-01	Proventi concessioni temporanee	1,81	0,00	0,00	0,00	0,00	0,00	1,81
2012	E122/50-02	Proventi sosta e deposito merci (Ord. n.3/2007)	2.081,41	0,00	2.081,41	2.081,41	0,00	0,00	0,00
2012	E122/70-01	Proventi servizio traffico passeggeri (tariffa intera - art. 1 lett.a)	239.836,63	0,00	159.969,40	159.969,40	0,00	0,00	79.867,23
2012	E122/70-02	Proventi servizio traffico pass. croceristi (tariffa intera - art. 1 lett.b)	219,01	0,00	219,01	219,01	0,00	0,00	0,00
2012	E122/70-03	Proventi servizio traffico pass. croceristi in transito (tariffa intera - art. 1 lett.c)	8.852,74	0,00	8.852,74	8.852,74	0,00	0,00	0,00
2012	E122/80-01	Proventi servizio traffico auto, roulotte, ecc. (tariffa intera - art. 1 lett.d)	31.168,16	0,00	19.804,94	19.804,94	0,00	0,00	11.363,22
2012	E122/80-02	Proventi servizio traffico bus, motrice, camion, ecc. (tariffa intera - art. 1 lett.e)	24.237,18	0,00	20.235,60	20.235,60	0,00	0,00	4.001,58
2012	E122/90-01	Proventi servizio traffico passeggeri (tariffa ridotta 1/3 - art. 2 e/o 5)	8.861,58	0,00	8.861,58	8.861,58	0,00	0,00	0,00
2012	E123/10-01	Canoni concessioni aree, locali e indennizzi	788.192,67	0,00	785.091,40	785.091,40	0,00	0,00	3.101,27
2012	E123/30-02	Interessi attivi diversi	463,26	0,00	463,26	463,26	0,00	0,00	0,00
2012	E124/30-01	Recup. anticipaz. spese div. per acced. fir. realizz. opere/infrastr.	8.058,66	0,00	116,10	116,10	0,00	0,00	7.942,56
2012	E125/10-01	Canoni di concessione per l'affidamento dei servizi di manutenzione illuminazione, pulizia - gestione impianto idrico e gestione rifiuti prodotti	3.619,15	0,00	3.619,15	3.619,15	0,00	0,00	0,00
2012	E125/20-01	Entrate varie ed eventuali	2.831,40	0,00	0,00	0,00	0,00	0,00	2.831,40
2012	E125/20-02	Entrate diverse	563,16	0,00	563,16	563,16	0,00	0,00	0,00
2012	E125/30-01	Rimborsi ENEL, TELECOM e AQP	15.106,66	8.958,73	981,00	9.939,73	0,00	0,00	5.166,93
2012	E221/10-42	Completamento funzionale dello sporgente Est del Molo di Costa Morena - realizz. pavimentazione (MIT - D.M. 6650/2009)	18.600.000,00	0,00	18.600.000,00	18.600.000,00	0,00	0,00	0,00
2012	E222/10-07	Complet.banchi.di collegam.tra P. Franco e Montec.e rett.dente d'attracco Banch.S.Apollinare(Delib.CIPE n.983 e n.103/2009)	990.419,36	0,00	990.419,36	990.419,36	0,00	0,00	0,00
2012	E222/10-25	Realizz. strada di colleg. tra via delle Bocce e Costa Morena Ovest (INTERREG III Italia/Grecia)	2.313.000,00	0,00	2.313.000,00	2.313.000,00	0,00	0,00	0,00
2012	E222/10-28	Ristrutturazione della stazione traghetto nei seno di Levante (Delib. CIPE n° 83 e n.103/2009)	409.435,26	0,00	409.435,26	409.435,26	0,00	0,00	0,00
2012	E222/10-29	Riqualificazione banchina Villaggio Pescabtri (Delib. CIPE n° 83 e n° 103/2009)	463.732,21	0,00	463.732,21	463.732,21	0,00	0,00	0,00
2012	E222/10-30	Cooperazione Territoriale Europea Obiettivo 3 - Programma I.P.A./ADRIATIC - Progetto "ADRIA-SEAFLANES"	184.978,12	288,68	184.689,54	184.978,12	0,00	0,00	0,00
2012	E311/70-01	Partite in sospeso	269.409,09	0,00	96.538,70	96.538,70	0,00	0,00	172.870,39
2013	E121/10-01	Gettito delle tasse portuali Cap III, Titolo II/82/63 e art. 1 L. 355/76 ecc. (cod.927)	750.237,06	750.237,06	0,00	750.237,06	0,00	0,00	0,00

Autorità Portuale di Brindisi Rendiconto dei Residui Attivi 2014

Anno	Cap-Art	Descrizione	Somme Iscritte	Riscossioni	Residui da Riportare	Totale dei Riaccertamenti	Riaccertate in più	Inesigibilità	Insussistenza
2013	E121/20-01	Gettito delle tasse erariali (Decreto sviluppo)	1.336.648,53	1.336.646,53	0,00	1.336.646,53	0,00	0,00	2,00
2013	E121/30-01	Gettito delle tasse ancoraggio (cod. 928)	354.995,06	354.995,06	0,00	354.995,06	0,00	0,00	0,00
2013	E121/40-01	Proventi di autorizzazione per operazioni portuali di cui all' art.16 L. 84/94	1,81	1,81	0,00	1,81	0,00	0,00	0,00
2013	E121/50-01	Proventi di autorizzazioni per attività svolte nel porto ex art.66 del Codice della Navigazione	223,08	5,43	97,81	103,24	0,00	0,00	119,84
2013	E122/10-01	Imprese portuali - parte variabile (Ord. N.2/2005)	315.410,32	315.410,32	0,00	315.410,32	0,00	0,00	0,00
2013	E122/10-03	Imprese portuali - parte variabile (Ord. N. 3/2005)	51.643,12	51.641,12	0,00	51.641,12	0,00	0,00	2,00
2013	E122/50-01	Proventi concessioni temporanee	4,00	0,00	0,00	0,00	0,00	0,00	4,00
2013	E122/50-02	Proventi sosta e deposito merci (Ord. n.3/2007)	884,00	884,00	0,00	884,00	0,00	0,00	0,00
2013	E123/10-01	Canoni concessioni aree, locali e indennizzi	261.919,05	60.326,47	201.592,58	261.919,05	0,00	0,00	0,00
2013	E123/10-02	Canoni concessioni box agenzie	3.890,48	3.890,48	0,00	3.890,48	0,00	0,00	0,00
2013	E123/10-03	Canoni concessioni box altri utenti	23.718,91	7.075,26	16.643,65	23.718,91	0,00	0,00	0,00
2013	E123/30-01	Interessi attivi da Banca d'Italia	44.555,10	44.555,10	0,00	44.555,10	0,00	0,00	0,00
2013	E123/30-02	Interessi attivi diversi	6.425,53	1,06	6.424,47	6.425,53	0,00	0,00	0,00
2013	E124/10-10	Eventuale recupero dal personale dipendente di somme relative al biennio 2013, 2014 e 2015 - (art.9, co.1, D.L. 78/2010 conv. L.	76.899,11	0,00	76.899,11	76.899,11	0,00	0,00	0,00
2013	E124/30-01	Recup. anticipaz. spese div. per acced. fin. realizz. opere/infrastr.	9.068,36	2.216,12	1.309,15	3.525,27	0,00	0,00	5.543,09
2013	E125/20-01	Entrate varie ed eventuali	81.898,49	2.458,49	79.440,00	81.898,49	0,00	0,00	0,00
2013	E125/20-02	Entrate diverse	100.189,80	0,00	100.189,80	100.189,80	0,00	0,00	0,00
2013	E125/30-01	Rimborsi ENEL, TELECOM e AQP	31.593,47	25.172,98	1.167,18	26.340,16	0,00	0,00	5.253,31
2013	E222/10-33	Cooperazione territoriale Europea - programma Grecia/Italia - progetto "GRETA"	145.000,00	0,00	145.000,00	145.000,00	0,00	0,00	0,00
2013	E222/10-34	Cooperazione territoriale Europea - programma South East Europe - progetto "TEN-ECOPORT"	108.100,00	0,00	108.100,00	108.100,00	0,00	0,00	0,00
2013	E311/10-01	Ritenute erariali diverse	5,78	0,00	0,00	0,00	0,00	0,00	5,78
2013	E311/60-01	Rimborso di somme pagate per conto terzi	16.500,00	0,00	16.500,00	16.500,00	0,00	0,00	0,00
2013	E311/70-01	Partite in sospeso	80.509,90	10.614,78	26.265,20	36.879,98	0,00	0,00	43.629,92
2013	E311/80-01	Restituzione fondo economato a fine esercizio	10.329,00	10.329,00	0,00	10.329,00	0,00	0,00	0,00
TOTALE			57.873.231,30	6.135.873,63	47.213.601,57	53.349.475,20	0,00	0,00	4.523.756,10

AUTORITA' PORTUALE DI BRINDISI

RENDICONTO FINANZIARIO

GESTIONALE USCITE

Autorità Portuale di Brindisi
RENDICONTO FINANZIARIO GESTIONALE

Anno di gestione: 2014

Dal 01/01/2014 Al 31/12/2014

USCITE PARTE I

Codice		Descrizione	Previsioni				Somme da Impegnare			Differenze rispetto alle previsioni	
			Stanziamiento Iniziale	Variazioni(+)	Variazioni(-)	Previsione Assestata	Pagamenti	Da Pagare	Impegnato	Differenze Previsioni (+)	Differenze Previsioni (-)
Capitolo											
U1	UPB 1 - TITOLO I - USCITE CORRENTI										
U1.1.1	Categoria 1.1.1 - USCITE PER GLI ORGANI DELL'ENTE										
U111/10-01	Indennità di carica al Presidente dell'Autorità Portuale (D.D. MM. del 31/03/2003)	222.000,00	0,00	0,00	222.000,00	221.907,00	0,00	221.907,00	0,00	-93,00	
U111/10-02	Rimborsi spese di viaggio e soggiorno per attività istituzionale	30.000,00	0,00	0,00	30.000,00	15.766,10	483,64	16.249,74	0,00	-13.750,26	
U111/10-03	Contributi INPS e IRAP al Presidente	40.000,00	0,00	0,00	40.000,00	33.880,20	1.336,08	35.216,28	0,00	-4.783,72	
U111/10	Indennità di carica al Presidente dell'Autorità Portuale	292.000,00	0,00	0,00	292.000,00	271.553,30	1.819,72	273.373,02	0,00	-18.626,98	
U111/20-01	Gettoni di presenza ai membri del Comitato Portuale	26.000,00	0,00	0,00	26.000,00	0,00	12.600,00	12.600,00	0,00	-13.400,00	
U111/20-02	Contributi IRAP su gettoni di presenza ai membri del Comitato Portuale	2.500,00	0,00	0,00	2.500,00	0,00	888,68	888,68	0,00	-1.611,32	
U111/20	Gettoni di presenza e rimborsi spese ai membri del Comitato Portuale	28.500,00	0,00	0,00	28.500,00	0,00	13.488,68	13.488,68	0,00	-15.011,32	
U111/30-01	Indennità di carica e gettoni presenza agli organi di controllo	65.000,00	0,00	0,00	65.000,00	48.298,79	0,00	48.298,79	0,00	-16.701,21	
U111/30-02	Rimborso spese di viaggio e soggiorno per attività istituzionali	55.000,00	0,00	0,00	55.000,00	32.640,11	402,00	33.042,11	0,00	-21.957,89	
U111/30-03	Contributi IRAP su indennità e gettoni agli organi di controllo	5.000,00	0,00	0,00	5.000,00	3.522,81	1.287,84	4.810,65	0,00	-189,35	
U111/30	Indennità di carica, gettoni presenza, rimborso spese e IRAP agli organi di controllo	125.000,00	0,00	0,00	125.000,00	84.461,71	1.689,84	86.151,55	0,00	-38.848,45	
U111/40-03	Versamento 10% ai sensi art. 6, co.3, Legge 30.07.2010 n. 122	30.000,00	0,00	0,00	30.000,00	28.400,29	0,00	28.400,29	0,00	-1.599,71	
U111/40-04	Versamento 10% ai sensi art. 8, co. 3, L. 07.08.2012 n° 135	3.536,00	0,00	0,00	3.536,00	3.536,00	0,00	3.536,00	0,00	0,00	
U111/40-05	Versamento 5% ai sensi art. 5, co.14, L. 07.08.2012 n° 135	15.000,00	0,00	0,00	15.000,00	14.200,20	0,00	14.200,20	0,00	-799,80	
U111/40	Accantonamento 10% ai sensi di legge	48.536,00	0,00	0,00	48.536,00	46.136,49	0,00	46.136,49	0,00	-2.399,51	
U1.1.2	Categoria 1.1.2 - ONERI PER IL PERSONALE IN ATTIVITÀ DI SERVIZIO	494.036,00	0,00	0,00	494.036,00	402.151,50	16.998,24	419.149,74	0,00	-74.886,26	
U112/00-01	Emolumenti fissi al Segretario Generale	145.000,00	0,00	0,00	145.000,00	139.600,58	0,00	139.600,58	0,00	-5.399,42	
U112/00	Emolumenti fissi al Segretario Generale	145.000,00	0,00	0,00	145.000,00	139.600,58	0,00	139.600,58	0,00	-5.399,42	
U112/10-01	Emolumenti e rimborso missioni Segretario Generale	2.017,00	0,00	0,00	2.017,00	1.108,08	908,92	2.017,00	0,00	0,00	
U112/10-02	Versamento ai sensi art. 6, c.12, Legge 30.07.2010 n.122	2.017,00	0,00	0,00	2.017,00	2.017,00	0,00	2.017,00	0,00	0,00	
U112/10-03	Versamento ai sensi art. 8, c.3, Legge 7.08.2012 n.135	814,00	0,00	0,00	814,00	814,00	0,00	814,00	0,00	0,00	
U112/10-04	Spese per missione connesse ad accordi internazionali e/o comunitari	10.000,00	0,00	0,00	10.000,00	0,00	0,00	0,00	0,00	-10.000,00	
U112/10	Emolumenti e rimborso missioni Segretario Generale	14.848,00	0,00	0,00	14.848,00	3.939,08	908,92	4.848,00	0,00	-10.000,00	
U112/20-01	Emolumenti fissi al personale dipendente	1.467.520,00	0,00	0,00	1.467.520,00	980.102,75	10.323,66	990.426,41	0,00	-477.893,59	
U112/20	Emolumenti fissi al personale dipendente	1.467.520,00	0,00	0,00	1.467.520,00	980.102,75	10.323,66	990.426,41	0,00	-477.893,59	
U112/30-01	Emolumenti per lavoro straordinario	30.000,00	0,00	0,00	30.000,00	10.822,67	2.391,62	13.214,29	0,00	-16.785,71	
U112/30-02	Emolumenti per indennità di mensa	35.000,00	0,00	0,00	35.000,00	11.180,24	9.563,00	20.743,24	0,00	-14.256,76	
U112/30	Emolumenti variabili al personale dipendente	65.000,00	0,00	0,00	65.000,00	22.002,91	11.954,62	33.957,53	0,00	-31.042,47	
U112/40-01	Indennità e rimborso per missioni	4.847,00	0,00	0,00	4.847,00	1.715,52	3.131,48	4.847,00	0,00	0,00	
U112/40-02	Versamento art.6 comma 12, L. 30.07.2010 n. 122	4.847,00	0,00	0,00	4.847,00	4.847,00	0,00	4.847,00	0,00	0,00	
U112/40-03	Versamento art.8 comma 3, L.7.8.2012 n. 135	5.000,00	0,00	0,00	5.000,00	5.000,00	0,00	5.000,00	0,00	0,00	
U112/40-04	Spese per missioni connesse ad accordi internazionali e/o comunitari	15.000,00	0,00	0,00	15.000,00	3.942,17	1.988,96	5.931,13	0,00	-9.068,87	
U112/40	Indennità e rimborso per missioni	29.694,00	0,00	0,00	29.694,00	15.504,69	5.120,44	20.625,13	0,00	-9.068,87	
U112/50-01	Altri oneri connessi al personale (anticipazioni, prestiti, spese visite mediche, ecc.)	20.000,00	0,00	0,00	20.000,00	0,00	54,00	54,00	0,00	-19.946,00	
U112/50-02	Spese relative al medico competente e commissioni valutazioni	20.000,00	0,00	0,00	20.000,00	0,00	2.500,00	2.500,00	0,00	-17.500,00	

Autorità Portuale di Brindisi
RENDICONTO FINANZIARIO GESTIONALE
Dal 01/01/2014 Al 31/12/2014
Anno di gestione: 2014

USCITE PARTE I

Gestione di Competenza												
Codice	Descrizione	Previsioni				Somme da Impegnare				Differenze rispetto alle previsioni		
		Stanziamiento Iniziale	Variazioni(+)	Variazioni(-)	Previsione Assestata	Pagamenti	Da Pagare	Impegnato	Differenze Previsioni (+)	Differenze Previsioni (-)		
U112/50-03	Versamento Enne Bilaterale Nazionale c/o Assoporti	1.500,00	0,00	0,00	1.500,00	615,55	245,19	860,74	0,00	0,00	-639,26	
U112/50	Altri oneri per il personale	41.500,00	0,00	0,00	41.500,00	615,55	2.799,19	3.414,74	0,00	0,00	-38.085,26	
U112/60-01	Spese per organ.corsi per il personale e partecip.a spese per corsi indetti da Enti o Amministrazioni varie	7.964,00	0,00	0,00	7.964,00	1.485,00	6.479,00	7.964,00	0,00	0,00	0,00	
U112/60-02	Versamento art. 6, comma 13, legge 30.07.2010 n. 122	7.964,00	0,00	0,00	7.964,00	7.964,00	0,00	7.964,00	0,00	0,00	0,00	
U112/60-03	Spese per formazione strettamente connessa ad accordi internazionali e comunitari	10.000,00	0,00	0,00	10.000,00	0,00	0,00	0,00	0,00	0,00	-10.000,00	
U112/60	Spese per l'organizzazione di corsi per il personale e partecipaz. a spese per corsi indetti da Enti	25.928,00	0,00	0,00	25.928,00	9.449,00	6.479,00	15.928,00	0,00	0,00	-10.000,00	
U112/70-01	Oneri previdenziali, assistenziali e fiscali a carico dell'Autorità Portuale	950.000,00	0,00	0,00	950.000,00	607.995,82	18.229,45	626.225,27	0,00	0,00	-323.774,73	
U112/70	Oneri previdenziali, assistenziali e fiscali a carico dell'Autorità Portuale	950.000,00	0,00	0,00	950.000,00	607.995,82	18.229,45	626.225,27	0,00	0,00	-323.774,73	
U112/80-01	Premi ai Dipendenti	600.000,00	0,00	0,00	600.000,00	0,00	571.732,00	571.732,00	0,00	0,00	-28.268,00	
U112/80-02	Premi al Segretario Generale ed ai Dirigenti	200.000,00	0,00	0,00	200.000,00	0,00	196.796,51	196.796,51	0,00	0,00	-3.203,49	
U112/80-03	Somme accessorie e fisse (S.G., Dirigenti, Dipendenti)	250.000,00	0,00	0,00	250.000,00	184.397,42	64.627,95	249.025,37	0,00	0,00	-974,63	
U112/80	Oneri della contrattazione decentrata o aziendale art. 52	1.050.000,00	0,00	0,00	1.050.000,00	184.397,42	833.156,46	1.017.553,88	0,00	0,00	-32.446,12	
U112/90-01	Oneri derivanti da rinnovi contrattuali	0,00	0,00	0,00	0,00	0,00	0,00	0,00	0,00	0,00	0,00	
U112/90	Oneri derivanti da rinnovi contrattuali	0,00	0,00	0,00	0,00	0,00	0,00	0,00	0,00	0,00	0,00	
U112/10-01	Emolumenti al personale non dipendente	80.000,00	0,00	0,00	80.000,00	48.158,38	6.191,67	54.350,05	0,00	0,00	-25.649,95	
U112/110	Emolumenti al personale non dipendente	80.000,00	0,00	0,00	80.000,00	48.158,38	6.191,67	54.350,05	0,00	0,00	-25.649,95	
U1.1.3	Categoria 1.1.3 - USCITE PER L'ACQUISTO DI BENI DI CONSUMO E DI SERVIZIO	3.869.490,00	0,00	0,00	3.869.490,00	2.011.766,18	895.163,41	2.906.929,59	0,00	0,00	-962.960,41	
U113/10-01	Spese connesse con l'utilizzo dei mezzi di trasporto terrestri di proprietà	5.005,00	0,00	0,00	5.005,00	4.580,64	424,36	5.005,00	0,00	0,00	0,00	
U113/10-02	Versamento ai sensi art. 6, c. 14, legge 30.07.2010 n. 122 (sistem. contab. es. 2012)	2.503,00	0,00	0,00	2.503,00	2.502,50	0,00	2.502,50	0,00	0,00	-0,50	
U113/10-03	Versamento ai sensi art. 6, c. 14, legge 30.07.2010 n. 122 competenza	2.503,00	0,00	0,00	2.503,00	2.503,00	0,00	2.503,00	0,00	0,00	0,00	
U113/10	Spese connesse con l'utilizzo dei mezzi di trasporto terrestri di proprietà	10.011,00	0,00	0,00	10.011,00	9.586,14	424,36	10.010,50	0,00	0,00	-0,50	
U113/20-01	Spese connesse con l'utilizzo di mezzi nautici	0,00	0,00	0,00	0,00	0,00	0,00	0,00	0,00	0,00	0,00	
U113/20	Spese connesse con l'utilizzo di mezzi nautici	0,00	0,00	0,00	0,00	0,00	0,00	0,00	0,00	0,00	0,00	
U113/30-01	Lavori di manutenzione, riparazione, adattamento di locali a disposizione dell'Autorità Portuale - spese per pulizia e vigilanza ufficio, spese di riscaldamento	100.000,00	0,00	0,00	100.000,00	26.080,00	37.312,40	63.392,40	0,00	0,00	-36.607,60	
U113/30-02	Manutenzione ordinaria Sede Autorità Portuale (art. 2, c. 623, L. 244/07)	7.000,00	0,00	0,00	7.000,00	0,00	0,00	0,00	0,00	0,00	-7.000,00	
U113/30	Lavori di manutenzione, riparazione, adattamento di locali a disposizione dell'Autorità Portuale - spese per pulizia e vigilanza ufficio, spese di riscaldamento	107.000,00	0,00	0,00	107.000,00	26.080,00	37.312,40	63.392,40	0,00	0,00	-43.607,60	
U113/40-01	Locazioni passive, leasing e noleggi attrezzature varie amministrative	15.000,00	0,00	0,00	15.000,00	1.295,66	1.288,02	2.583,68	0,00	0,00	-12.416,32	
U113/40	Locazioni passive, leasing e noleggi attrezzature varie amministrative	15.000,00	0,00	0,00	15.000,00	1.295,66	1.288,02	2.583,68	0,00	0,00	-12.416,32	
U113/50-01	Spese per consulenze, studi ed altre analoghe prestazioni professionali	0,00	0,00	0,00	0,00	0,00	0,00	0,00	0,00	0,00	0,00	
U113/50-02	Accantonamento - art. 1 c. 56-58, L. 266/05 - Fondo Nazionale Politiche Sociali	0,00	0,00	0,00	0,00	0,00	0,00	0,00	0,00	0,00	0,00	
U113/50-03	Accantonamento - art. 61 c. 2, lettera a) L. 133/08	0,00	0,00	0,00	0,00	0,00	0,00	0,00	0,00	0,00	0,00	
U113/50-04	Versamento art. 6, comma 7, legge 30.07.2010 n. 122	26.864,00	0,00	0,00	26.864,00	26.864,00	0,00	26.864,00	0,00	0,00	0,00	

Autorità Portuale di Brindisi
RENDICONTO FINANZIARIO GESTIONALE
Dal 01/01/2014 Al 31/12/2014
Anno di gestione: 2014

USCITE PARTE I

Capitolo		Gestione di Competenza									
		Previsioni		Somme da Impegnare			Differenze rispetto alle previsioni				
Codice	Descrizione	Stanziamiento Iniziale	Variazioni(+)	Variazioni(-)	Previsione Assestata	Pagamenti	Da Pagare	Impegnato	Differenze Previsioni (+)	Differenze Previsioni (-)	
U122/30	Trasferimenti allo Stato in ottemperanza a norme relative al contenimento della spesa pubblica	0,00	0,00	0,00	0,00	0,00	0,00	0,00	0,00	0,00	
U122/40-01	Partecipazione a progetti europei, nazionali e regionali	0,00	0,00	0,00	0,00	0,00	0,00	0,00	0,00	0,00	
U122/40	Partecipazione a progetti europei, nazionali e regionali	0,00	0,00	0,00	0,00	0,00	0,00	0,00	0,00	0,00	
U1.2.3	TOTALE CATEGORIA U1.2.2	35.000,00	0,00	0,00	35.000,00	0,00	0,00	0,00	0,00	-35.000,00	
U1.2.3	Categoria 1.2.3 - ONERI FINANZIARI										
U123/10-01	Interessi passivi, spese di gestione e commissioni bancarie	20.000,00	0,00	0,00	20.000,00	169,68	15.007,00	15.176,68	0,00	-4.823,32	
U123/10	Interessi passivi, spese e commissioni bancarie	20.000,00	0,00	0,00	20.000,00	169,68	15.007,00	15.176,68	0,00	-4.823,32	
U1.2.4	TOTALE CATEGORIA U1.2.3	20.000,00	0,00	0,00	20.000,00	169,68	15.007,00	15.176,68	0,00	-4.823,32	
U1.2.4	Categoria 1.2.4 - ONERI TRIBUTARI										
U124/10-01	Imposte, tasse e tributi vari (IVA non detraibile)	300.000,00	0,00	0,00	300.000,00	141.226,43	31.273,05	172.499,48	0,00	-127.500,52	
U124/10	Imposte, tasse e tributi vari	300.000,00	0,00	0,00	300.000,00	141.226,43	31.273,05	172.499,48	0,00	-127.500,52	
U124/20-01	Oneri Tributari diversi	10.000,00	0,00	0,00	10.000,00	1.559,01	4.853,70	6.412,71	0,00	-3.587,29	
U124/20	Oneri Tributari diversi	10.000,00	0,00	0,00	10.000,00	1.559,01	4.853,70	6.412,71	0,00	-3.587,29	
U1.2.5	TOTALE CATEGORIA U1.2.4	310.000,00	0,00	0,00	310.000,00	142.785,44	36.126,75	178.912,19	0,00	-131.087,81	
U1.2.5	Categoria 1.2.5 - POSTE CORRETIVE E COMPENSATIVE DI ENTRATE CORRENTI										
U125/10-01	Rimborso acqua SISR e soc.conduz.impianto	0,00	0,00	0,00	0,00	0,00	0,00	0,00	0,00	0,00	
U125/10-02	Restituzioni e rimborsi diversi	100.000,00	0,00	0,00	100.000,00	6.725,57	0,00	6.725,57	0,00	-93.274,43	
U125/10-05	Eventuale rimborso al personale dipend. somma tratt. 1.1/31.12.14 - art.9, co.1.D.L. N°78/2010	77.480,00	0,00	0,00	77.480,00	4.500,00	70.658,43	75.158,43	0,00	-2.321,57	
U125/10	Restituzioni e rimborsi diversi	177.480,00	0,00	0,00	177.480,00	11.225,57	70.658,43	81.884,00	0,00	-95.596,00	
U1.2.6	TOTALE CATEGORIA U1.2.5	177.480,00	0,00	0,00	177.480,00	11.225,57	70.658,43	81.884,00	0,00	-95.596,00	
U1.2.6	Categoria 1.2.6 - USCITE NON CLASSIFICABILI IN ALTRE VOCI										
U126/10-01	Spese per liti, arbitraggi, risarcimenti ed accessori	100.000,00	0,00	0,00	100.000,00	50.384,45	0,00	50.384,45	0,00	-49.615,55	
U126/10	Spese per liti, arbitraggi, risarcimenti ed accessori	100.000,00	0,00	0,00	100.000,00	50.384,45	0,00	50.384,45	0,00	-49.615,55	
U126/20-01	Fondo di riserva	310.000,00	0,00	0,00	310.000,00	0,00	0,00	0,00	0,00	-310.000,00	
U126/20	Fondo di riserva	310.000,00	0,00	0,00	310.000,00	0,00	0,00	0,00	0,00	-310.000,00	
U126/30-01	Oneri vari straordinari	50.000,00	0,00	0,00	50.000,00	261,01	18.900,00	19.161,01	0,00	-30.838,99	
U126/30-02	Anticipazione spese diverse per accedere ai finanziamenti per Opere infrastrutturali	10.000.000,00	0,00	0,00	10.000.000,00	0,00	0,00	0,00	0,00	-10.000.000,00	
U126/30-04	Gest.Finanz.Interreg Italia/Albania (Liq.Prog.Security)	0,00	0,00	0,00	0,00	0,00	0,00	0,00	0,00	0,00	
U126/30-05	Gestione Finanz. Interreg III Grecia/Italia	0,00	0,00	0,00	0,00	0,00	0,00	0,00	0,00	0,00	
U126/30-08	Versamento al Bilancio dello Stato - art. 61 co. 17, L.133/08	35.811,00	0,00	0,00	35.811,00	35.811,00	0,00	35.811,00	0,00	0,00	
U126/30	Oneri vari straordinari	10.085.811,00	0,00	0,00	10.085.811,00	36.072,01	18.900,00	54.972,01	0,00	-10.030.838,99	
U126/40-01	Spese per realizzo delle entrate	50.000,00	0,00	0,00	50.000,00	0,00	0,00	0,00	0,00	-50.000,00	
U126/40	Spese per realizzo delle entrate	50.000,00	0,00	0,00	50.000,00	0,00	0,00	0,00	0,00	-50.000,00	
U1.3.1	TOTALE CATEGORIA U1.2.6	10.545.811,00	0,00	0,00	10.545.811,00	86.456,46	18.900,00	105.356,46	0,00	-10.440.454,54	
U1.3.1	Categoria 1.3.1 - USCITE PER ONERI COMUNI										
U131/10-01	Oneri comuni di funzionamento	0,00	0,00	0,00	0,00	0,00	0,00	0,00	0,00	0,00	
U131/10	Oneri comuni di funzionamento	0,00	0,00	0,00	0,00	0,00	0,00	0,00	0,00	0,00	
U1.4.1	TOTALE CATEGORIA U1.3.1	0,00	0,00	0,00	0,00	0,00	0,00	0,00	0,00	0,00	
U1.4.1	Categoria 1.4.1 - ONERI PER IL PERSONALE IN QUIESCENZA										
U141/10-01	Pensioni ed altri oneri similari a carico dell'Autorità Portuale	0,00	0,00	0,00	0,00	0,00	0,00	0,00	0,00	0,00	
U141/10	Pensioni ed altri oneri similari a carico dell'Autorità Portuale	0,00	0,00	0,00	0,00	0,00	0,00	0,00	0,00	0,00	
U1.4.2	TOTALE CATEGORIA U1.4.1	0,00	0,00	0,00	0,00	0,00	0,00	0,00	0,00	0,00	
U1.4.2	Categoria 1.4.2 - ACCANTONAMENTO AL TRATTAMENTO DI FINE RAPPORTO										
U142/10-01	Accantonamento al Trattamento di fine rapporto (contrib. A.P. non coperto da polizza assicurativa)	300.000,00	0,00	0,00	300.000,00	12.682,08	129.478,70	142.160,78	0,00	-157.839,22	

Autorità Portuale di Brindisi
RENDICONTO FINANZIARIO GESTIONALE

Anno di gestione: 2014

Dal 01/01/2014
Al 31/12/2014

USCITE PARTE I

Capitolo		Gestione di Competenza									
		Previsioni					Somme da Impegnare				
Codice	Descrizione	Stanziamiento Iniziale	Variazioni(+)	Variazioni(-)	Previsione Assestata	Pagamenti	Da Pagare	Impegnato	Differenze Previsioni (+)	Differenze rispetto alle previsioni Previsioni (-)	
U211/20	Prestazione di terzi per manutenzioni straordinarie delle parti comuni in ambito portuale, compresa la manutenzione dei fondali	3.015.000,00	0,00	0,00	3.015.000,00	2.449,00	2.632.578,80	2.635.027,80	0,00	-379.972,20	
U211/30-01	Azioni per lo sviluppo strategico del porto - studi, progettazioni, investimenti, ricerche logistiche e Piano Regolatore	520.000,00	0,00	0,00	520.000,00	111.231,80	61.350,00	172.581,80	0,00	-347.418,20	
U211/30	Azioni per lo sviluppo strategico del porto - studi, progettazioni, investimenti, ricerche logistiche e Piano Regolatore	520.000,00	0,00	0,00	520.000,00	111.231,80	61.350,00	172.581,80	0,00	-347.418,20	
U2.1.2	TOTALE CATEGORIA U2.1.1	21.223.000,00	0,00	0,00	21.223.000,00	117.105,34	5.386.504,25	5.503.609,60	0,00	-15.719.390,40	
U2.1.2	Categoria 2.1.2 - ACQUISIZIONE DI IMMOBILIZZAZIONI TECNICHE										
U212/10-01	Acquisto di attrezzature diverse	30.000,00	0,00	0,00	30.000,00	0,00	0,00	0,00	0,00	-30.000,00	
U212/10-02	Acquisto di macchinari diversi	25.000,00	0,00	0,00	25.000,00	0,00	0,00	0,00	0,00	-25.000,00	
U212/10	Acquisto di attrezzature e macchinari	55.000,00	0,00	0,00	55.000,00	0,00	0,00	0,00	0,00	-55.000,00	
U212/20-01	Acquisto autoveicoli e motoveicoli e parti di ricambio degli stessi	0,00	0,00	0,00	0,00	0,00	0,00	0,00	0,00	0,00	
U212/20-02	Manutenzioni straordinaria automezzi	0,00	0,00	0,00	0,00	0,00	0,00	0,00	0,00	0,00	
U212/20	Acquisto autoveicoli e motoveicoli e parti di ricambio degli stessi	0,00	0,00	0,00	0,00	0,00	0,00	0,00	0,00	0,00	
U212/30-01	Acquisto mezzi nautici e parti di ricambio degli stessi	0,00	0,00	0,00	0,00	0,00	0,00	0,00	0,00	0,00	
U212/30	Acquisto mezzi nautici e parti di ricambio degli stessi	0,00	0,00	0,00	0,00	0,00	0,00	0,00	0,00	0,00	
U212/40-01	Acquisto di beni immateriali (progetti, brevetti, software applicativi operativi, etc.)	100.000,00	0,00	0,00	100.000,00	0,00	53.200,00	53.200,00	0,00	-46.800,00	
U212/40	Acquisto di beni immateriali (progetti, brevetti, software applicativi, operativi, etc.)	100.000,00	0,00	0,00	100.000,00	0,00	53.200,00	53.200,00	0,00	-46.800,00	
U212/50-01	Acquisto di mobili per ufficio	8.102,00	0,00	0,00	8.102,00	1.184,00	6.917,69	8.101,69	0,00	-0,31	
U212/50-02	Acquisto arredo urbano in ambito portuale	71.898,00	0,00	0,00	71.898,00	0,00	0,00	0,00	0,00	-71.898,00	
U212/50-03	Acquisto arredo urbano in ambito portuale	32.406,00	0,00	0,00	32.406,00	32.406,00	0,00	32.406,00	0,00	0,00	
U212/50	Acquisto di mobili ed arredi	112.406,00	0,00	0,00	112.406,00	33.590,00	6.917,69	40.507,69	0,00	-71.898,31	
U212/60-01	Impianti Portuali Specifici	30.000,00	0,00	0,00	30.000,00	12.000,00	0,00	12.000,00	0,00	-18.000,00	
U212/60-02	Impianti Portuali Generici	30.000,00	0,00	0,00	30.000,00	0,00	0,00	0,00	0,00	-30.000,00	
U212/60	Impianti Portuali	60.000,00	0,00	0,00	60.000,00	12.000,00	0,00	12.000,00	0,00	-48.000,00	
U212/70-01	Acquisto hardware, macchine meccaniche ed elettroniche per ufficio	50.000,00	0,00	0,00	50.000,00	3.126,00	0,00	3.126,00	0,00	-46.874,00	
U212/70	Macchine elettroniche d' ufficio	50.000,00	0,00	0,00	50.000,00	3.126,00	0,00	3.126,00	0,00	-46.874,00	
U2.1.3	TOTALE CATEGORIA U2.1.2	377.406,00	0,00	0,00	377.406,00	48.716,00	60.117,69	108.833,69	0,00	-268.572,31	
U213/10-01	Partecipazione in società esecenti attività accessorie o strumentali rispetto al comp.istruz. art.6 legge 84/94	50.000,00	0,00	0,00	50.000,00	0,00	0,00	0,00	0,00	-50.000,00	
U213/10	Sottoscrizioni ed acquisti di partecipazioni azionarie	50.000,00	0,00	0,00	50.000,00	0,00	0,00	0,00	0,00	-50.000,00	
U213/20-01	Partecipazione a progetti Europei, Nazionali e Regionali	0,00	0,00	0,00	0,00	0,00	0,00	0,00	0,00	0,00	
U213/20	Partecipazione a progetti Europei, Nazionali e Regionali	0,00	0,00	0,00	0,00	0,00	0,00	0,00	0,00	0,00	
U213/30-01	Acquisto titoli	0,00	0,00	0,00	0,00	0,00	0,00	0,00	0,00	0,00	
U213/30	Acquisto Titoli	0,00	0,00	0,00	0,00	0,00	0,00	0,00	0,00	0,00	
U2.1.4	TOTALE CATEGORIA U2.1.3	50.000,00	0,00	0,00	50.000,00	0,00	0,00	0,00	0,00	-50.000,00	
U214/10-01	Concessioni di prestiti ed anticipazioni a breve termine	0,00	0,00	0,00	0,00	0,00	0,00	0,00	0,00	0,00	
U214/10	Concessioni di prestiti ed anticipazioni a breve termine	0,00	0,00	0,00	0,00	0,00	0,00	0,00	0,00	0,00	
U214/20-01	Deposito a cauzione presso terzi	5.165,00	0,00	0,00	5.165,00	0,00	0,00	0,00	0,00	-5.165,00	

Autorità Portuale di Brindisi
RENDICONTO FINANZIARIO GESTIONALE
Dal 01/01/2014 Al 31/12/2014
Anno di gestione: 2014

USCITE PARTE I

Capitolo		Gestione di Competenza									
		Previsioni				Somme da Impegnare			Differenze rispetto alle previsioni		
Codice	Descrizione	Stanziamiento Iniziale	Variazioni(+)	Variazioni(-)	Previsione Assestata	Pagamenti	Da Pagare	Impegnato	Differenze Previsioni (+)	Differenze Previsioni (-)	
U214/20	Deposito a cauzione presso terzi	5.165,00	0,00	0,00	5.165,00	0,00	0,00	0,00	0,00	-5.165,00	
U214/30-01	Concessione di crediti diversi	2.582,00	0,00	0,00	2.582,00	0,00	0,00	0,00	0,00	-2.582,00	
U214/30	Concessione di crediti diversi	2.582,00	0,00	0,00	2.582,00	0,00	0,00	0,00	0,00	-2.582,00	
U214/40-01	Versamento altri Depositi Bancari	0,00	0,00	0,00	0,00	0,00	0,00	0,00	0,00	0,00	
U214/40	Versamento altri Depositi Bancari	0,00	0,00	0,00	0,00	0,00	0,00	0,00	0,00	0,00	
	TOTALE CATEGORIA U2.1.4	7.747,00	0,00	0,00	7.747,00	0,00	0,00	0,00	0,00	-7.747,00	
U2.1.5	Categoria 2.1.5 - INDENNITÀ DI ANZIANITÀ E SIMILARI DOVUTE AL PERSONALE CESSATO DAL SERVIZIO.										
U215/10-01	Versamento in conto depositi bancari vincolati per il fondo indennità di licenziamento	0,00	0,00	0,00	0,00	0,00	0,00	0,00	0,00	0,00	
U215/10	Versamento in conto depositi bancari vincolati per il fondo indennità di licenziamento	0,00	0,00	0,00	0,00	0,00	0,00	0,00	0,00	0,00	
U215/20-01	Versamento a compagnie di assicurazione per polizze contratte per indenn.licenziam.del pers.dipendente	25.000,00	0,00	0,00	25.000,00	0,00	17.404,53	17.404,53	0,00	-7.595,47	
U215/20	Versamento a compagnie di assicurazione per polizze contratte per indenn.licenziam.del pers.dipendente	25.000,00	0,00	0,00	25.000,00	0,00	17.404,53	17.404,53	0,00	-7.595,47	
U215/30-01	Indennità di anzianità da compagnie assicurative	300.000,00	0,00	0,00	300.000,00	300.000,00	0,00	300.000,00	0,00	0,00	
U215/30	Indennità di anzianità da compagnie assicurative	300.000,00	0,00	0,00	300.000,00	300.000,00	0,00	300.000,00	0,00	0,00	
	TOTALE CATEGORIA U2.1.5	325.000,00	0,00	0,00	325.000,00	300.000,00	17.404,53	317.404,53	0,00	-7.595,47	
U2.2.1	Categoria 2.2.1 - RIMBORSI DI MUTUI										
U221/10-01	Rimborso di finanziamenti a breve termine	0,00	0,00	0,00	0,00	0,00	0,00	0,00	0,00	0,00	
U221/10	Rimborso di finanziamenti a breve termine	0,00	0,00	0,00	0,00	0,00	0,00	0,00	0,00	0,00	
U221/20-01	Rimborso di finanziamenti a medio e lungo termine	0,00	0,00	0,00	0,00	0,00	0,00	0,00	0,00	0,00	
U221/20	Rimborso di finanziamenti a medio e lungo termine	0,00	0,00	0,00	0,00	0,00	0,00	0,00	0,00	0,00	
	TOTALE CATEGORIA U2.2.1	0,00	0,00	0,00	0,00	0,00	0,00	0,00	0,00	0,00	
U2.2.2	Categoria 2.2.2 - RIMBORSO DI ANTICIPAZIONI PASSIVE										
U222/10-01	Rimborso di anticipazioni passive	0,00	0,00	0,00	0,00	0,00	0,00	0,00	0,00	0,00	
U222/10	Rimborso di anticipazioni passive	0,00	0,00	0,00	0,00	0,00	0,00	0,00	0,00	0,00	
	TOTALE CATEGORIA U2.2.2	0,00	0,00	0,00	0,00	0,00	0,00	0,00	0,00	0,00	
U2.2.3	Categoria 2.2.3 - RIMBORSI DI OBBLIGAZIONI										
U223/10-01	Rimborso di obbligazioni	0,00	0,00	0,00	0,00	0,00	0,00	0,00	0,00	0,00	
U223/10	Rimborso di obbligazioni	0,00	0,00	0,00	0,00	0,00	0,00	0,00	0,00	0,00	
	TOTALE CATEGORIA U2.2.3	0,00	0,00	0,00	0,00	0,00	0,00	0,00	0,00	0,00	
U2.2.4	Categoria 2.2.4 - RESTITUZIONI ALLE GESTIONI AUTONOME DI ANTICIPAZIONI										
U224/10-01	Restituzione alle gestioni autonome di anticipazioni	0,00	0,00	0,00	0,00	0,00	0,00	0,00	0,00	0,00	
U224/10	Restituzione alle gestioni autonome di anticipazioni	0,00	0,00	0,00	0,00	0,00	0,00	0,00	0,00	0,00	
	TOTALE CATEGORIA U2.2.4	0,00	0,00	0,00	0,00	0,00	0,00	0,00	0,00	0,00	
U2.2.5	Categoria 2.2.5 - ESTINZIONI DEBITI DIVERSI										
U225/10-01	Restituzione depositi di terzi e cauzione	100.000,00	0,00	0,00	100.000,00	0,00	0,00	0,00	0,00	-100.000,00	
U225/10-02	Accantonamento per sentenza Consiglio di Stato - Agenzie Marittime	5.867.976,00	0,00	0,00	5.867.976,00	0,00	0,00	0,00	0,00	-5.867.976,00	
U225/10	Restituzione depositi di terzi e cauzione	5.967.976,00	0,00	0,00	5.967.976,00	0,00	0,00	0,00	0,00	-5.967.976,00	
	TOTALE CATEGORIA U2.2.5	27.951.129,00	0,00	0,00	27.951.129,00	465.821,34	5.464.026,48	5.929.847,82	0,00	-22.021.281,18	
U3	UPB 3 - TITOLO III - PARTITE DI GIRO										
U3.1.1	Categoria 3.1.1 - USCITE AVENTI NATURA DI PARTITE DI GIRO										
U311/10-01	Ritenute erariali	1.400.000,00	0,00	0,00	1.400.000,00	835.116,98	60.604,59	895.721,57	0,00	-504.278,43	
U311/10	Ritenute erariali	1.400.000,00	0,00	0,00	1.400.000,00	835.116,98	60.604,59	895.721,57	0,00	-504.278,43	
U311/20-01	Ritenute previdenziali ed assistenziali	350.000,00	0,00	0,00	350.000,00	192.413,64	0,02	192.413,66	0,00	-157.586,34	
U311/20-02	Ricongiunzione e riscatto istituti diversi	2.000,00	0,00	0,00	2.000,00	0,00	0,00	0,00	0,00	-2.000,00	
U311/20	Ritenute previdenziali ed assistenziali	352.000,00	0,00	0,00	352.000,00	192.413,64	0,02	192.413,66	0,00	-159.586,34	
U311/30-01	Ritenute diverse	40.000,00	0,00	0,00	40.000,00	16.418,70	1.302,75	17.721,45	0,00	-22.278,55	
U311/30	Ritenute diverse	40.000,00	0,00	0,00	40.000,00	16.418,70	1.302,75	17.721,45	0,00	-22.278,55	
U311/40-01	Anticipazioni dell'Autorità Portuale al personale	30.000,00	0,00	0,00	30.000,00	0,00	0,00	0,00	0,00	-30.000,00	
U311/40	Anticipazioni dell'Autorità Portuale al personale	30.000,00	0,00	0,00	30.000,00	0,00	0,00	0,00	0,00	-30.000,00	

Autorità Portuale di Brindisi
 RENDICONTO FINANZIARIO GESTIONALE

Dal 01/01/2014 Al 31/12/2014 Anno di gestione: 2014

USCITE PARTE I

Capitolo												
Codice	Descrizione	Stanziamiento Iniziale	Previsioni			Somme da Impegnare			Differenze rispetto alle previsioni			
			Variazioni(+)	Variazioni(-)	Previsione Assestata	Pagamenti	Da Pagare	Impegnato	Differenze Previsioni (+)	Differenze Previsioni (-)		
U311/50-01	Versamento trattenute a favore di terzi	30.000,00	0,00	0,00	30.000,00	4.396,39	0,00	4.396,39	0,00	-25.603,61		
U311/50	Versamento trattenute a favore di terzi	30.000,00	0,00	0,00	30.000,00	4.396,39	0,00	4.396,39	0,00	-25.603,61		
U311/60-01	Somme pagate per conto terzi	120.000,00	0,00	0,00	120.000,00	25.403,12	168,54	25.571,66	0,00	-94.428,34		
U311/60	Somme pagate per conto terzi	120.000,00	0,00	0,00	120.000,00	25.403,12	168,54	25.571,66	0,00	-94.428,34		
U311/70-01	Partite in sospeso	1.000.000,00	0,00	0,00	1.000.000,00	194.677,91	48.301,21	242.979,12	0,00	-757.020,88		
U311/70	Partite in sospeso	1.000.000,00	0,00	0,00	1.000.000,00	194.677,91	48.301,21	242.979,12	0,00	-757.020,88		
U311/80-01	Anticipazione fondo economato	10.329,00	0,00	0,00	10.329,00	10.329,00	0,00	10.329,00	0,00	0,00		
U311/80	Anticipazione fondo economato	10.329,00	0,00	0,00	10.329,00	10.329,00	0,00	10.329,00	0,00	0,00		
U311/90-01	IVA	30.000,00	0,00	0,00	30.000,00	0,00	9,92	9,92	0,00	-29.990,08		
U311/90	IVA	30.000,00	0,00	0,00	30.000,00	0,00	9,92	9,92	0,00	-29.990,08		
	TOTALE CATEGORIA U3.1.1	3.012.329,00	0,00	0,00	3.012.329,00	1.278.755,74	110.387,03	1.389.142,77	0,00	-1.623.186,23		
	TOTALE TITOLO U3	3.012.329,00	0,00	0,00	3.012.329,00	1.278.755,74	110.387,03	1.389.142,77	0,00	-1.623.186,23		
	TOTALE GENERALE	51.713.196,80	0,00	0,00	51.713.196,80	7.271.809,50	7.830.784,91	15.102.594,41	0,00	-36.610.602,39		

per copia conforme

Autorità Portuale di Brindisi
 RENDICONTO FINANZIARIO GESTIONALE

Dal 01/01/2014 Al 31/12/2014

USCITE PARTE I

Anno di gestione: 2014

Codice	Descrizione	Previsioni				Somme da Impegnare			Differenze rispetto alle previsioni	
		Stanziamiento Iniziale	Variazioni(+)	Variazioni(-)	Previsione Assestata	Pagamenti	Da Pagare	Impegnato	Differenze Previsioni (+)	Differenze Previsioni (-)
Capitolo										
Gestione di Competenza										
RIPILOGO USCITE										
U1	UPB 1 - TITOLO I - USCITE CORRENTI	20.749.738,80	0,00	0,00	20.749.738,80	5.527.232,42	2.256.371,40	7.783.603,82	0,00	-12.966.134,98
U2	UPB 2 - TITOLO II - SPESE IN CONTO CAPITALE	27.951.129,00	0,00	0,00	27.951.129,00	465.821,34	5.464.026,48	5.929.847,82	0,00	-22.021.281,18
U3	UPB 3 - TITOLO III - PARTITE DI GIRO	3.012.329,00	0,00	0,00	3.012.329,00	1.278.755,74	110.387,03	1.389.142,77	0,00	-1.623.186,23
	TOTALE GENERALE	51.713.196,80	0,00	0,00	51.713.196,80	7.271.809,50	7.830.784,91	15.102.594,41	0,00	-36.610.602,39



per copia conforme

Autorità Portuale di Brindisi
RENDICONTO FINANZIARIO GESTIONALE

Anno di gestione: 2014

Dal 01/01/2014

Al 31/12/2014

USCITE PARTE II

Capitolo		Gestione dei residui passivi					Gestione di Cassa					
		Variazioni Residui(+)	Variazioni Residui(-)	Totale	Da Pagare	Pagamenti	Previsione Assestata	Pagamenti	Differenza previsioni(+)	Differenza previsioni(-)	Totale Residui	
Codice	Descrizione	Inizio Esercizio	Pagamenti	Da Pagare	Totale	Variazioni Residui(+)	Variazioni Residui(-)	Previsione Assestata	Pagamenti	Differenza previsioni(+)	Differenza previsioni(-)	Totale Residui
UI	UPB 1 - TITOLO I - USCITE CORRENTI											
UI.1.1	Categoria 1.1.1 - USCITE PER GLI ORGANI DELL'ENTE											
U111/10-01	Indennità di carica al Presidente dell'Autorità Portuale (DD. MM. del 31/03/2003)	0,00	0,00	0,00	0,00	0,00	0,00	222.000,00	221.907,00	0,00	93,00	0,00
U111/10-02	Rimborsi spese di viaggio e soggiorno per attività istituzionale	485,55	485,55	0,00	485,55	0,00	0,00	30.000,00	16.251,65	0,00	13.748,35	483,64
U111/10-03	Contributi INPS e IRAP al Presidente	1.166,06	1.166,06	0,00	1.166,06	0,00	0,00	41.200,00	35.046,26	0,00	6.153,74	1.336,08
U111/10	Indennità di carica al Presidente dell'Autorità Portuale	1.651,61	1.651,61	0,00	1.651,61	0,00	0,00	293.200,00	273.204,91	0,00	19.995,09	1.819,72
U111/20-01	Gettoni di presenza ai membri del Comitato Portuale	12.900,00	12.900,00	0,00	12.900,00	0,00	0,00	15.000,00	12.900,00	0,00	2.100,00	12.600,00
U111/20-02	Contributi IRAP su gettoni di presenza ai membri del Comitato Portuale	1.011,50	1.011,50	0,00	1.011,50	0,00	0,00	2.000,00	1.011,50	0,00	988,50	888,68
U111/20	Gettoni di presenza e rimborsi spese ai membri del Comitato Portuale	13.911,50	13.911,50	0,00	13.911,50	0,00	0,00	17.000,00	13.911,50	0,00	3.088,50	13.488,68
U111/30-01	Indennità di carica e gettoni presenza agli organi di controllo	497,40	497,40	0,00	497,40	0,00	0,00	65.000,00	48.796,19	0,00	16.203,81	0,00
U111/30-02	Rimborso spese di viaggio e soggiorno per attività istituzionali	2.460,24	0,00	2.460,24	2.460,24	0,00	0,00	55.000,00	32.640,11	0,00	22.359,89	2.862,24
U111/30-03	Contributi IRAP su indennità e gettoni agli organi di controllo	1.009,13	807,82	201,31	1.009,13	0,00	0,00	6.000,00	4.330,63	0,00	1.669,37	1.489,15
U111/30	Indennità di carica, gettoni presenza, rimborso spese e IRAP agli organi di controllo	3.966,77	1.305,22	2.661,55	3.966,77	0,00	0,00	126.000,00	85.766,93	0,00	40.233,07	4.351,39
U111/40-03	Versamento 10% ai sensi art. 6, co.3, Legge 30.07.2010 n. 122	0,00	0,00	0,00	0,00	0,00	0,00	30.000,00	28.400,29	0,00	1.599,71	0,00
U111/40-04	Versamento 10% ai sensi art. 8, co. 3, L. 07.08.2012 n° 135	0,00	0,00	0,00	0,00	0,00	0,00	3.536,00	3.536,00	0,00	0,00	0,00
U111/40-05	Versamento 5% ai sensi art. 5, co.14, L. 07.08.2012 n° 135	0,00	0,00	0,00	0,00	0,00	0,00	15.000,00	14.200,20	0,00	799,80	0,00
U111/40	Accantonamento 10% ai sensi di legge	0,00	0,00	0,00	0,00	0,00	0,00	48.536,00	46.136,49	0,00	2.399,51	0,00
U1.1.2	TOTALE CATEGORIA UI.1.1	19.529,88	16.868,33	2.661,55	19.529,88	0,00	0,00	484.736,00	419.019,83	0,00	65.716,17	19.659,79
U112/00-01	Emolumenti fissi al Segretario Generale	11.916,30	11.916,30	0,00	11.916,30	0,00	0,00	165.000,00	151.516,88	0,00	13.483,12	0,00
U112/00	Emolumenti fissi al Segretario Generale	11.916,30	11.916,30	0,00	11.916,30	0,00	0,00	165.000,00	151.516,88	0,00	13.483,12	0,00
U112/10-01	Emolumenti e rimborso missioni Segretario Generale	820,20	820,20	0,00	820,20	0,00	0,00	2.017,00	1.928,28	0,00	88,72	908,92
U112/10-02	Versamento ai sensi art. 6, c.12, Legge 30.07.2010 n.122	0,00	0,00	0,00	0,00	0,00	0,00	2.017,00	2.017,00	0,00	0,00	0,00
U112/10-03	Versamento ai sensi art.8, c.3, Legge 7.08.2012 n.135	0,00	0,00	0,00	0,00	0,00	0,00	814,00	814,00	0,00	0,00	0,00
U112/10-04	Spese per missione connesse ad accordi internazionali e/o comunitari	0,00	0,00	0,00	0,00	0,00	0,00	10.000,00	0,00	0,00	10.000,00	0,00
U112/10	Emolumenti e rimborso missioni Segretario Generale	820,20	820,20	0,00	820,20	0,00	0,00	14.848,00	4.759,28	0,00	10.088,72	908,92
U112/20-01	Emolumenti fissi al personale dipendente	99.615,58	99.615,58	0,00	99.615,58	0,00	0,00	1.467.520,00	1.079.718,33	0,00	387.801,67	10.323,66
U112/20	Emolumenti fissi al personale dipendente	99.615,58	99.615,58	0,00	99.615,58	0,00	0,00	1.467.520,00	1.079.718,33	0,00	387.801,67	10.323,66
U112/30-01	Emolumenti per lavoro straordinario	1.253,97	1.253,97	0,00	1.253,97	0,00	0,00	30.000,00	12.076,64	0,00	17.923,36	2.301,62
U112/30-02	Emolumenti per indennità di mensa	0,00	0,00	0,00	0,00	0,00	0,00	35.000,00	11.180,24	0,00	23.819,76	9.563,00
U112/30	Emolumenti variabili al personale dipendente	1.253,97	1.253,97	0,00	1.253,97	0,00	0,00	65.000,00	23.256,88	0,00	41.743,12	11.954,62
U112/40-01	Indennità e rimborso per missioni	557,65	557,65	0,00	557,65	0,00	0,00	4.847,00	4.847,00	0,00	0,00	0,00
U112/40-02	Versamento art.6 comma 12, L. 30.07.2010 n. 122	0,00	0,00	0,00	0,00	0,00	0,00	4.847,00	4.847,00	0,00	0,00	0,00
U112/40-03	Versamento art.8 comma 3, L.7.8.2012 n. 135	0,00	0,00	0,00	0,00	0,00	0,00	5.000,00	5.000,00	0,00	0,00	0,00
U112/40-04	Spese per missioni connesse ad accordi internazionali e/o comunitari	0,00	0,00	0,00	0,00	0,00	0,00	15.000,00	3.942,17	0,00	11.057,83	1.988,96
U112/40	Indennità e rimborso per missioni	557,65	557,65	0,00	557,65	0,00	0,00	29.694,00	16.062,34	0,00	13.631,66	5.120,44
U112/50-01	Altri oneri connessi al personale (anticipazioni, prestiti, spese visite mediche, ecc.)	54,00	54,00	0,00	54,00	0,00	0,00	20.000,00	54,00	0,00	19.946,00	54,00
U112/50-02	Spese relative al medico competente e commissioni valutazioni	0,00	0,00	0,00	0,00	0,00	0,00	20.000,00	0,00	0,00	20.000,00	2.500,00

Autorità Portuale di Brindisi
RENDICONTO FINANZIARIO GESTIONALE
Dal 01/01/2014 Al 31/12/2014
Anno di gestione: 2014

USCITE PARTE II

Capitolo		Gestione dei residui passivi						Gestione di Cassa				Differenza previsioni(+)	Differenza previsioni(-)	Totale Residui
		Inizio Esercizio	Pagamenti	Da Pagare	Totale	Variazioni Residui(+)	Variazioni Residui(-)	Previsione Assestata	Pagamenti	Differenza previsioni(+)	Differenza previsioni(-)			
U112/50-03	Versamento Ente Bilaterale Nazionale c/o Assoporti	251,59	251,59	0,00	251,59	0,00	251,59	0,00	1.500,00	867,14	0,00	632,86	245,19	
U112/50	Altri oneri per il personale	305,59	305,59	0,00	305,59	0,00	305,59	0,00	41.500,00	921,14	0,00	40.578,86	2.795,19	
U112/60-01	Spese per organ.corsi per il personale e partecip.a spese per corsi indetti da Enti o Amministrazioni varie	14.879,38	1.291,00	12.818,38	14.109,38	0,00	14.109,38	0,00	12.843,38	2.776,00	0,00	10.067,38	19.297,38	
U112/60-02	Versamento art. 6, comma 13, legge 30.07.2010 n. 122	0,00	0,00	0,00	0,00	0,00	0,00	0,00	7.964,00	7.964,00	0,00	0,00	0,00	
U112/60-03	Spese per formazione strettamente connessa ad accordi internazionali e comunitari	0,00	0,00	0,00	0,00	0,00	0,00	0,00	10.000,00	0,00	0,00	10.000,00	0,00	
U112/60	Spese per l'organizzazione di corsi per il personale e partecip.a spese per corsi indetti da Enti	14.879,38	1.291,00	12.818,38	14.109,38	0,00	14.109,38	0,00	30.807,38	10.740,00	0,00	20.067,38	19.297,38	
U112/70-01	Oneri previdenziali, assistenziali e fiscali a carico dell'Autorità Portuale	20.595,09	20.595,09	0,00	20.595,09	0,00	20.595,09	0,00	900.000,00	628.590,91	0,00	271.409,09	18.229,45	
U112/70	Oneri previdenziali, assistenziali e fiscali a carico dell'Autorità Portuale	20.595,09	20.595,09	0,00	20.595,09	0,00	20.595,09	0,00	900.000,00	628.590,91	0,00	271.409,09	18.229,45	
U112/80-01	Premi ai Dipendenti	646.791,84	646.791,84	0,00	646.791,84	0,00	646.791,84	0,00	650.000,00	646.791,84	0,00	3.208,16	571.732,00	
U112/80-02	Premi al Segretario Generale ed ai Dirigenti	0,00	0,00	0,00	0,00	0,00	0,00	0,00	200.000,00	0,00	0,00	200.000,00	196.795,51	
U112/80-03	Somme accessorie e fisse (S.G., Dirigenti, Dipendenti)	0,00	0,00	0,00	0,00	0,00	0,00	0,00	250.000,00	184.397,42	0,00	65.602,58	64.627,95	
U112/80	Oneri della contrattazione decentrata o aziendale art. 52	646.791,84	646.791,84	0,00	646.791,84	0,00	646.791,84	0,00	1.100.000,00	831.189,26	0,00	268.810,74	833.156,46	
U112/90-01	Oneri derivanti da rinnovi contrattuali	0,00	0,00	0,00	0,00	0,00	0,00	0,00	0,00	0,00	0,00	0,00	0,00	
U112/90	Oneri derivanti da rinnovi contrattuali	0,00	0,00	0,00	0,00	0,00	0,00	0,00	0,00	0,00	0,00	0,00	0,00	
U112/110-01	Emolumenti al personale non dipendente	26.288,34	20.006,28	6.282,06	26.288,34	0,00	26.288,34	0,00	90.000,00	68.164,66	0,00	21.835,34	12.473,73	
U112/110	Emolumenti al personale non dipendente	26.288,34	20.006,28	6.282,06	26.288,34	0,00	26.288,34	0,00	90.000,00	68.164,66	0,00	21.835,34	12.473,73	
U1.1.3	TOTALE CATEGORIA U1.1.2	823.023,94	803.153,50	19.100,44	822.253,94	0,00	822.253,94	0,00	3.904.369,38	2.814.919,68	0,00	1.089.449,70	914.263,85	
U1.1.3	Categoria 1.1.3 - USCITE PER L'ACQUISTO DI BENI DI CONSUMO E DI SERVIZIO													
U113/10-01	Spese connesse con l' utilizzo dei mezzi di trasporto terrestri di proprietà	4.364,05	22,00	4.342,05	4.364,05	0,00	4.364,05	0,00	9.470,00	4.602,64	0,00	4.867,36	4.766,41	
U113/10-02	Versamento ai sensi art. 6, c. 14, legge 30.07.2010 n. 122 (sistem. contab. es. 2012)	0,00	0,00	0,00	0,00	0,00	0,00	0,00	2.503,00	2.502,50	0,00	0,50	0,00	
U113/10-03	Versamento ai sensi art. 6, c. 14, legge 30.07.2010 n. 122 competenza	0,00	0,00	0,00	0,00	0,00	0,00	0,00	2.503,00	2.503,00	0,00	0,00	0,00	
U113/10	Spese connesse con l' utilizzo dei mezzi di trasporto terrestri di proprietà	4.364,05	22,00	4.342,05	4.364,05	0,00	4.364,05	0,00	14.476,00	9.608,14	0,00	4.867,86	4.766,41	
U113/20-01	Spese connesse con l'utilizzo di mezzi nautici	0,00	0,00	0,00	0,00	0,00	0,00	0,00	0,00	0,00	0,00	0,00	0,00	
U113/20	Spese connesse con l'utilizzo di mezzi nautici	0,00	0,00	0,00	0,00	0,00	0,00	0,00	0,00	0,00	0,00	0,00	0,00	
U113/30-01	Lavori di manutenzione, riparazione, adattamento di locali a disposizione dell'Autorità Portuale - spese per pulizia e vigilanza ufficio, spese di riscaldamento	34.718,70	13.000,00	18.718,70	31.718,70	0,00	31.718,70	0,00	120.000,00	39.080,00	0,00	80.920,00	56.031,10	
U113/30-02	Manutenzione ordinaria Sede Autorità Portuale (art. 2, c. 623, L. 244/07)	0,00	0,00	0,00	0,00	0,00	0,00	0,00	7.000,00	0,00	0,00	7.000,00	0,00	
U113/30	Lavori di manutenzione, riparazione, adattamento di locali a disposizione dell'Autorità Portuale - spese per pulizia e vigilanza ufficio, spese di riscaldamento	34.718,70	13.000,00	18.718,70	31.718,70	0,00	31.718,70	0,00	127.000,00	39.080,00	0,00	87.920,00	56.031,10	
U113/40-01	Locazioni passive, leasing e noleggi attrezzature varie amministrative	3.130,60	3.043,05	87,55	3.130,60	0,00	3.130,60	0,00	15.000,00	4.338,71	0,00	10.661,29	1.375,57	
U113/40	Locazioni passive, leasing e noleggi attrezzature varie amministrative	3.130,60	3.043,05	87,55	3.130,60	0,00	3.130,60	0,00	15.000,00	4.338,71	0,00	10.661,29	1.375,57	
U113/50-01	Spese per consulenze, studi ed altre analoghe prestazioni professionali	0,00	0,00	0,00	0,00	0,00	0,00	0,00	0,00	0,00	0,00	0,00	0,00	
U113/50-02	Accantonamento - art. 1 c. 56-58, L. 266/05 - Fondo Nazionale Politiche Sociali	0,00	0,00	0,00	0,00	0,00	0,00	0,00	0,00	0,00	0,00	0,00	0,00	
U113/50-03	Accantonamento - art. 61 c. 2, lettera a) L. 133/08	0,00	0,00	0,00	0,00	0,00	0,00	0,00	0,00	0,00	0,00	0,00	0,00	
U113/50-04	Versamento art. 6, comma 7, legge 30.07.2010 n. 122	0,00	0,00	0,00	0,00	0,00	0,00	0,00	26.864,00	26.864,00	0,00	0,00	0,00	

Autorità Portuale di Brindisi
RENDICONTO FINANZIARIO GESTIONALE

Dal 01/01/2014
Al 31/12/2014

Anno di gestione: 2014

USCITE PARTE II

Capitolo		Gestione dei residui passivi										Gestione di Cassa			Differenze rispetto a previsioni		Totale Residui
		Inizio Esercizio	Pagamenti	Da Pagare	Totale	Variazioni Residui(+)	Variazioni Residui(-)	Previsione Assestata	Pagamenti	Differenza previsioni(+)	Differenza previsioni(-)	Differenza previsioni(+)	Differenza previsioni(-)	Totale Residui			
U113/50	Spese per consulenze, studi ed altre analoghe prestazioni professionali	0,00	0,00	0,00	0,00	0,00	0,00	0,00	0,00	0,00	26.864,00	0,00	0,00	0,00	0,00	0,00	
U113/60-01	Utenze varie (Energia elettrica - Acqua - telefoniche : uffici)	19.576,04	5.705,09	13.870,95	19.576,04	0,00	0,00	0,00	0,00	0,00	27.864,05	0,00	0,00	12.135,95	16.640,53	0,00	
U113/60	Utenze varie (Energia elettrica - Acqua - telefoniche : uffici)	19.576,04	5.705,09	13.870,95	19.576,04	0,00	0,00	0,00	0,00	0,00	27.864,05	0,00	0,00	12.135,95	16.640,53	0,00	
U113/70-01	Materiale di economato e facile consumo	4.194,35	4.194,35	0,00	4.194,35	0,00	0,00	0,00	0,00	0,00	17.724,58	0,00	0,00	12.275,42	12.122,78	0,00	
U113/70-02	Materiale vario	0,00	0,00	0,00	0,00	0,00	0,00	0,00	0,00	0,00	42,15	0,00	0,00	1.457,85	0,00	0,00	
U113/70	Materiale di economato e facile consumo	4.194,35	4.194,35	0,00	4.194,35	0,00	0,00	0,00	0,00	0,00	17.766,73	0,00	0,00	13.733,27	12.122,78	0,00	
U113/80-01	Abbonamenti diversi	0,00	0,00	0,00	0,00	0,00	0,00	0,00	0,00	0,00	533,90	0,00	0,00	2.466,10	0,00	0,00	
U113/80-02	Publicazioni dell'Ente	0,00	0,00	0,00	0,00	0,00	0,00	0,00	0,00	0,00	0,00	0,00	0,00	0,00	0,00	0,00	
U113/80-03	Libri, riviste, giornali	128,30	128,30	0,00	128,30	0,00	0,00	0,00	0,00	0,00	4.672,90	0,00	0,00	5.327,10	0,00	0,00	
U113/80	Periodici, riviste e varie : abbonamenti e acquisti	128,30	128,30	0,00	128,30	0,00	0,00	0,00	0,00	0,00	5.206,80	0,00	0,00	7.793,20	0,00	0,00	
U113/90-01	Spese postali e acquisto valor bollati	0,00	0,00	0,00	0,00	0,00	0,00	0,00	0,00	0,00	4.217,33	0,00	0,00	9.766,67	0,00	0,00	
U113/90	Spese postali	0,00	0,00	0,00	0,00	0,00	0,00	0,00	0,00	0,00	4.217,33	0,00	0,00	9.766,67	0,00	0,00	
U113/100-01	Spese diverse connesse al funzionamento degli uffici	63,50	63,50	0,00	63,50	0,00	0,00	0,00	0,00	0,00	2.224,70	0,00	0,00	7.775,30	2.030,30	0,00	
U113/100-02	Indennità commissioni varie	0,00	0,00	0,00	0,00	0,00	0,00	0,00	0,00	0,00	5.401,57	0,00	0,00	24.598,43	4.640,00	0,00	
U113/100-03	Accanton. 10% - art. 22 - c.1	0,00	0,00	0,00	0,00	0,00	0,00	0,00	0,00	0,00	0,00	0,00	0,00	0,00	0,00	0,00	
U113/100-04	Accantonamento 20% - art.57 Legge 266/05	0,00	0,00	0,00	0,00	0,00	0,00	0,00	0,00	0,00	0,00	0,00	0,00	0,00	0,00	0,00	
U113/100-05	Assoposti : quota associativa	0,00	0,00	0,00	0,00	0,00	0,00	0,00	0,00	0,00	48.191,00	0,00	0,00	0,00	0,00	0,00	
U113/100	Spese diverse connesse al funzionamento degli uffici	63,50	63,50	0,00	63,50	0,00	0,00	0,00	0,00	0,00	55.817,27	0,00	0,00	32.373,73	6.670,30	0,00	
U113/110-01	Spese per atti e contratti vari	0,00	0,00	0,00	0,00	0,00	0,00	0,00	0,00	0,00	4.458,66	0,00	0,00	5.541,34	1.220,00	0,00	
U113/110	Spese per atti e contratti vari	0,00	0,00	0,00	0,00	0,00	0,00	0,00	0,00	0,00	4.458,66	0,00	0,00	5.541,34	1.220,00	0,00	
U113/120-01	Spese per trasporto materiali, mobili, attrezzature speciali e spese per lo smaltimento	0,00	0,00	0,00	0,00	0,00	0,00	0,00	0,00	0,00	0,00	0,00	0,00	0,00	0,00	0,00	
U113/120	Spese per trasporto materiali, mobili ed attrezzature speciali	0,00	0,00	0,00	0,00	0,00	0,00	0,00	0,00	0,00	0,00	0,00	0,00	0,00	0,00	0,00	
U113/130-01	Spese per effetti di corredo per il personale dipendente (autista e ufficio tecnico)	0,00	0,00	0,00	0,00	0,00	0,00	0,00	0,00	0,00	701,97	0,00	0,00	1.298,03	0,00	0,00	
U113/130	Spese per effetti di corredo per il personale dipendente	0,00	0,00	0,00	0,00	0,00	0,00	0,00	0,00	0,00	701,97	0,00	0,00	1.298,03	0,00	0,00	
U113/140-01	Premi di assicurazione	0,00	0,00	0,00	0,00	0,00	0,00	0,00	0,00	0,00	0,00	0,00	0,00	0,00	0,00	0,00	
U113/140	Premi di assicurazione	0,00	0,00	0,00	0,00	0,00	0,00	0,00	0,00	0,00	0,00	0,00	0,00	0,00	0,00	0,00	
U113/150-01	Spese pubblicazione bandi di gara	1.300,00	850,00	450,00	1.300,00	0,00	0,00	0,00	0,00	0,00	8.970,99	0,00	0,00	1.029,01	970,00	0,00	
U113/150	Spese di pubblicità	1.300,00	850,00	450,00	1.300,00	0,00	0,00	0,00	0,00	0,00	8.970,99	0,00	0,00	1.029,01	970,00	0,00	
U113/160-01	Spese di rappresentanza	19.156,64	128,50	19.028,14	19.156,64	0,00	0,00	0,00	0,00	0,00	552,05	0,00	0,00	24.447,95	24.885,59	0,00	
U113/160-04	Versamento ai sensi art. 6 , comma 8, legge 30.07.2010 n.122	0,00	0,00	0,00	0,00	0,00	0,00	0,00	0,00	0,00	3.632,80	0,00	0,00	0,00	0,00	0,00	
U113/160	Spese di rappresentanza	19.156,64	128,50	19.028,14	19.156,64	0,00	0,00	0,00	0,00	0,00	3.632,80	0,00	0,00	0,00	0,00	0,00	
U113/170-01	Spese legali, giudiziarie, tributarie e varie	306.580,89	28.404,00	277.666,89	306.070,89	0,00	0,00	0,00	0,00	0,00	4.184,85	0,00	0,00	24.447,95	24.885,59	0,00	
U113/170	Spese legali, giudiziarie e varie	306.580,89	28.404,00	277.666,89	306.070,89	0,00	0,00	0,00	0,00	0,00	103.925,17	0,00	0,00	196.074,83	310.792,19	0,00	
U113/180-01	Spese per Servizi Informatici e Telematici	12.500,00	12.500,00	0,00	12.500,00	0,00	0,00	0,00	0,00	0,00	37.134,39	0,00	0,00	37.865,61	11.251,15	0,00	
U113/180	Spese per Servizi Informatici e Telematici	12.500,00	12.500,00	0,00	12.500,00	0,00	0,00	0,00	0,00	0,00	37.134,39	0,00	0,00	37.865,61	11.251,15	0,00	
U113/190-01	Anticipaz.spese diverse per accedere ai finanziamenti, opere infrastrutturali	0,00	0,00	0,00	0,00	0,00	0,00	0,00	0,00	0,00	0,00	0,00	0,00	0,00	0,00	0,00	
U113/190	Anticipaz.spese diverse per accedere ai finanziamenti, opere infrastrutturali	0,00	0,00	0,00	0,00	0,00	0,00	0,00	0,00	0,00	0,00	0,00	0,00	0,00	0,00	0,00	
U113/200-01	Versamento Bilancio dello Stato - Riduzione spese Intermedie Es. 2010 - art. 8, co.3, L. 135/2012	0,00	0,00	0,00	0,00	0,00	0,00	0,00	0,00	0,00	51.002,00	0,00	0,00	0,00	0,00	0,00	
U113/200	Versamento Bilancio dello Stato - Riduzione spese Intermedie Es. 2010 - art.8,co.3,D.L. 95/2012	0,00	0,00	0,00	0,00	0,00	0,00	0,00	0,00	0,00	51.002,00	0,00	0,00	0,00	0,00	0,00	
U1.2.1	Categoria 1.2.1 - USCITE PER PRESTAZIONI ISTITUZIONALI	405.713,07	68.038,79	334.164,28	402.203,07	0,00	0,00	0,00	0,00	0,00	401.141,06	0,00	0,00	445.508,74	446.725,62	0,00	
U121/10-01	Prestiti di terzi per gestione servizi portuali, sistemi Interreg e agenzie Internali	18.615,25	18.615,25	0,00	18.615,25	0,00	0,00	0,00	0,00	0,00	68.998,17	0,00	0,00	231.001,83	23.767,45	0,00	

Autorità Portuale di Brindisi
RENDICONTO FINANZIARIO GESTORIALE
Anno di gestione: 2014
Dal 01/01/2014 Al 31/12/2014

USCITE PARTE II

Codice	Descrizione	Gestione dei residui passivi					Gestione di Cassa					Totale Residui
		Inizio Esercizio	Pagamenti	Da Pagare	Totale	Variazioni Residui(+/-)		Previsione Assestata	Pagamenti	Differenze previsioni(+/-)		
						Variazioni Residui(+)	Variazioni Residui(-)			Differenza previsioni(+)	Differenza previsioni(-)	
U122/30	Trasferimenti allo Stato in ottemperanza a norme relative al contenimento della spesa pubblica	0,00	0,00	0,00	0,00	0,00	0,00	0,00	0,00	0,00	0,00	0,00
U122/40-01	Partecipazione a progetti europei, nazionali e regionali	0,00	0,00	0,00	0,00	0,00	0,00	0,00	0,00	0,00	0,00	0,00
U122/40	Partecipazione a progetti europei, nazionali e regionali	0,00	0,00	0,00	0,00	0,00	0,00	0,00	0,00	0,00	0,00	0,00
U1.2.3	TOTALE CATEGORIA U1.2.2	0,00	0,00	0,00	0,00	0,00	0,00	0,00	0,00	0,00	0,00	0,00
U1.2.3	Categoria 1.2.3 - ONERI FINANZIARI											
U123/10-01	Interessi passivi, spese di gestione e commissioni bancarie	15.000,00	15.000,00	0,00	15.000,00	0,00	0,00	0,00	0,00	0,00	0,00	19.830,32
U123/10	Interessi passivi, spese e commissioni bancarie	15.000,00	15.000,00	0,00	15.000,00	0,00	0,00	0,00	0,00	0,00	0,00	19.830,32
U1.2.4	TOTALE CATEGORIA U1.2.3	15.000,00	15.000,00	0,00	15.000,00	0,00	0,00	0,00	0,00	0,00	0,00	19.830,32
U1.2.4	Categoria 1.2.4 - ONERI TRIBUTARI											
U124/10-01	Imposte, tasse e tributi vari (IVA non detraibile)	15.700,92	6.904,81	8.105,37	15.011,18	0,00	689,74	300.000,00	148.131,24	0,00	151.868,76	39.379,42
U124/10	Imposte, tasse e tributi vari	15.700,92	6.904,81	8.105,37	15.011,18	0,00	689,74	300.000,00	148.131,24	0,00	151.868,76	39.379,42
U124/20-01	Oneri Tributari diversi	0,00	0,00	0,00	0,00	0,00	0,00	10.000,00	1.559,01	0,00	8.440,99	4.853,70
U124/20	Oneri Tributari diversi	0,00	0,00	0,00	0,00	0,00	0,00	10.000,00	1.559,01	0,00	8.440,99	4.853,70
U1.2.5	TOTALE CATEGORIA U1.2.4	15.700,92	6.904,81	8.105,37	15.011,18	0,00	689,74	310.000,00	149.690,25	0,00	160.309,75	44.233,12
U1.2.5	Categoria 1.2.5 - POSTE CORRETTIVE E COMPENSATIVE DI ENTRATE CORRENTI											
U125/10-01	Rimborso acqua SISRI e soc.conduz.impianto	0,00	0,00	0,00	0,00	0,00	0,00	0,00	0,00	0,00	0,00	0,00
U125/10-02	Restituzioni e rimborsi diversi	390,00	390,00	0,00	390,00	0,00	0,00	100.000,00	7.115,57	0,00	92.884,43	0,00
U125/10-05	Eventuale rimborso al personale dipend. somma tratt. 1.1/31.12.14 - art.9. co.1.D.L. N°78/2010	0,00	0,00	0,00	0,00	0,00	0,00	77.480,00	4.500,00	0,00	72.980,00	70.658,43
U125/10	Restituzioni e rimborsi diversi	390,00	390,00	0,00	390,00	0,00	0,00	177.480,00	11.615,57	0,00	165.864,43	70.658,43
U1.2.6	TOTALE CATEGORIA U1.2.5	390,00	390,00	0,00	390,00	0,00	0,00	177.480,00	11.615,57	0,00	165.864,43	70.658,43
U1.2.6	Categoria 1.2.6 - USCITE NON CLASSIFICABILI IN ALTRE VOCI											
U126/10-01	Spese per liti, arbitraggi, risarcimenti ed accessori	3.000,00	0,00	0,00	0,00	0,00	0,00	100.000,00	50.384,45	0,00	49.615,55	0,00
U126/10	Spese per liti, arbitraggi, risarcimenti ed accessori	3.000,00	0,00	0,00	0,00	0,00	0,00	100.000,00	50.384,45	0,00	49.615,55	0,00
U126/20-01	Fondo di riserva	0,00	0,00	0,00	0,00	0,00	0,00	310.000,00	0,00	0,00	310.000,00	0,00
U126/20	Fondo di riserva	0,00	0,00	0,00	0,00	0,00	0,00	310.000,00	0,00	0,00	310.000,00	0,00
U126/30-01	Oneri vari straordinari	0,00	0,00	0,00	0,00	0,00	0,00	50.000,00	261,01	0,00	49.738,99	18.900,00
U126/30-02	Anticipazione spese diverse per accedere ai finanziamenti per Opere Infrastrutturali	458.408,36	0,00	452.865,27	452.865,27	0,00	5.543,09	10.000.000,00	0,00	0,00	10.000.000,00	452.865,27
U126/30-04	Gest. Finanz. Interreg Italia/Albania (Liq.Prog.Security)	85.228,47	4.636,00	80.592,47	85.228,47	0,00	0,00	85.228,47	4.636,00	0,00	80.592,47	80.592,47
U126/30-05	Gestione Finanz. Interreg III Grecia/Italia	64.712,53	0,00	56.769,97	56.769,97	0,00	7.942,56	64.712,53	0,00	0,00	64.712,53	56.769,97
U126/30-08	Versamento al Bilancio dello Stato - art. 61 co. 17, L.133/08	0,00	0,00	0,00	0,00	0,00	0,00	35.811,00	35.811,00	0,00	0,00	0,00
U126/30	Oneri vari straordinari	608.349,36	4.636,00	590.227,71	594.863,71	0,00	13.485,65	10.235.752,00	40.708,01	0,00	10.195.043,99	609.127,71
U126/40-01	Spese per realizzo delle entrate	118.560,00	0,00	118.560,00	118.560,00	0,00	0,00	168.560,00	0,00	0,00	168.560,00	118.560,00
U126/40	Spese per realizzo delle entrate	118.560,00	0,00	118.560,00	118.560,00	0,00	0,00	168.560,00	0,00	0,00	168.560,00	118.560,00
U1.3.1	TOTALE CATEGORIA U1.2.6	729.909,36	4.636,00	708.787,71	713.423,71	0,00	16.485,65	10.814.312,00	91.092,46	0,00	10.723.219,54	727.687,71
U1.3.1	Categoria 1.3.1 - USCITE PER ONERI COMUNI											
U131/10-01	Oneri comuni di funzionamento	0,00	0,00	0,00	0,00	0,00	0,00	0,00	0,00	0,00	0,00	0,00
U131/10	Oneri comuni di funzionamento	0,00	0,00	0,00	0,00	0,00	0,00	0,00	0,00	0,00	0,00	0,00
U1.4.1	TOTALE CATEGORIA U1.3.1	0,00	0,00	0,00	0,00	0,00	0,00	0,00	0,00	0,00	0,00	0,00
U1.4.1	Categoria 1.4.1 - ONERI PER IL PERSONALE IN QUIESCENZA											
U141/10-01	Pensioni ed altri oneri similari a carico dell'Autorità Portuale	0,00	0,00	0,00	0,00	0,00	0,00	0,00	0,00	0,00	0,00	0,00
U141/10	Pensioni ed altri oneri similari a carico dell'Autorità Portuale	0,00	0,00	0,00	0,00	0,00	0,00	0,00	0,00	0,00	0,00	0,00
U1.4.2	TOTALE CATEGORIA U1.4.1	0,00	0,00	0,00	0,00	0,00	0,00	0,00	0,00	0,00	0,00	0,00
U1.4.2	Categoria 1.4.2 - ACCANTONAMENTO AL TRATTAMENTO DI FINE RAPPORTO											
U142/10-01	Accantonamento al Trattamento di fine rapporto (contrib. A.P. non coperto da polizza assicurativa)	585.631,54	131.230,97	454.400,57	585.631,54	0,00	0,00	300.000,00	143.913,05	0,00	156.086,95	583.879,27

Autorità Portuale di Brindisi
RENDICONTO FINANZIARIO GESTIONALE

Anno di gestione: 2014

Al 31/12/2014

USCITE PARTE II

Dal 01/01/2014

Codice	Descrizione	Capitolo												
		Gestione dei residui passivi					Gestione di Cassa							
		Inizio Esercizio	Pagamenti	Da Pagare	Totale	Variazioni Residui(+)	Variazioni Residui(-)	Previsione Assestata	Pagamenti	Differenza previsioni(+)	Differenza previsioni(-)	Totale Residui		
U211/10-37	Sistema informativo e telematico controllo e gestione trasporto merci e pax nodi portuali Bari/Brindisi, Igea Marina e Patrasso (INTERREG IIIA Italia-Grecia M. 1.1 "GIPSY")	0,00	0,00	0,00	0,00	0,00	0,00	0,00	0,00	0,00	0,00	0,00	0,00	0,00
U211/10-39	Piattaforma extranet e portale web per serv. intermodali logistici e trasporto (INTERREG IIIA Italia-Grecia M.1.1 "SEALINK")	0,00	0,00	0,00	0,00	0,00	0,00	0,00	0,00	0,00	0,00	0,00	0,00	0,00
U211/10-40	Sistema integr. di sicurezza e sorvegli. per controllo di pax e veicoli (INTERREG IIIA Italia-Grecia M. 1.2 " SECINS")	0,00	0,00	0,00	0,00	0,00	0,00	0,00	0,00	0,00	0,00	0,00	0,00	0,00
U211/10-41	Micro radar con copertura specchio portuale per evitare collisioni con natanti e oggetti galleggianti (INTERREG IIIA Italia-Grecia M. 1.2 "SECURSEA")	0,00	0,00	0,00	0,00	0,00	0,00	0,00	0,00	0,00	0,00	0,00	0,00	0,00
U211/10-44	Realizz. Rete ferroviaria Banchina Costa Morena Est e piattaforma logistica	4.552.444,22	770.695,85	3.781.748,37	4.552.444,22	0,00	0,00	4.552.444,22	770.695,85	0,00	3.781.748,37	0,00	3.781.748,37	3.781.748,37
U211/10-47	Lavori realizzazione del nuovo varco doganale con postazione di controllo in Via Spalato	0,00	0,00	0,00	0,00	0,00	0,00	0,00	0,00	0,00	0,00	0,00	0,00	0,00
U211/10-48	Realizzazione circuito interno portuale : 1° stralcio - realizz. banchina antistante il varco di via Spalato	0,00	0,00	0,00	0,00	0,00	0,00	0,00	0,00	0,00	0,00	0,00	0,00	0,00
U211/10-49	Lavori ristrutturazione e riqualificazione zona "Fontanelle" in ambito portuale	0,00	0,00	0,00	0,00	0,00	0,00	0,00	0,00	0,00	0,00	0,00	0,00	0,00
U211/10-50	Lavori realizzazione della viabilità prevista dal PRP tra via Perseo e via Rizzo (Autostr. del mare I)	0,00	0,00	0,00	0,00	0,00	0,00	0,00	0,00	0,00	0,00	0,00	0,00	0,00
U211/10-51	Lavori trattamento acque meteoriche provenienti dalle superfici impermeabili del Porto di Brindisi (Legge n. 166/2002)	1.094.627,72	24.091,58	1.070.536,14	1.094.627,72	0,00	0,00	1.094.627,72	24.091,58	0,00	1.070.536,14	0,00	1.070.536,14	1.070.536,14
U211/10-52	Lavori adeguamento funzionale del capannone ex Montecatini	0,00	0,00	0,00	0,00	0,00	0,00	0,00	0,00	0,00	0,00	0,00	0,00	0,00
U211/10-53	Lavori consolidam. banchina denominata " Ammiraglio Millo " (Legge n. 166/2002)	2.862.542,97	517.395,45	2.345.147,52	2.862.542,97	0,00	0,00	2.862.542,97	517.395,45	0,00	2.345.147,52	0,00	2.345.147,52	2.345.147,52
U211/10-54	Porto di Brindisi - Completamento banchina di Costa Morena Est	0,00	0,00	0,00	0,00	0,00	0,00	0,00	0,00	0,00	0,00	0,00	0,00	0,00
U211/10-55	Lavori di riqualif. strut. Costa Morena - Punta delle Terrare e Seno di Levante per agenzie e serv. ai pax	0,00	0,00	0,00	0,00	0,00	0,00	0,00	0,00	0,00	0,00	0,00	0,00	0,00
U211/10-57	Lavori completamento banchina di collegamento tra banchina S. Apollinare	47.998,19	0,00	47.998,19	47.998,19	0,00	0,00	47.998,19	0,00	0,00	47.998,19	0,00	47.998,19	47.998,19
U211/10-58	Potenziamento dei segnalamenti luminosi del porto di Brindisi	54.142,35	0,00	54.142,35	54.142,35	0,00	0,00	54.142,35	0,00	0,00	54.142,35	0,00	54.142,35	54.142,35
U211/10-59	Lavori di banchinamento in zona Capo Bianco e dranaggio fondali	0,00	0,00	0,00	0,00	0,00	0,00	0,00	0,00	0,00	0,00	0,00	0,00	0,00
U211/10-60	Lavori realizzazione strada collegamento via delle Bocce e Costa Morena Ovest (INTERREG III A Italia\ Grecia)	3.855.376,11	10.648,90	3.844.727,21	3.855.376,11	0,00	0,00	3.855.376,11	10.648,90	0,00	3.844.727,21	0,00	3.844.727,21	3.844.727,21
U211/10-61	Riqualificazione ed ampliamento Staz. Marittima c.d. - Punta delle Terrare (Fondi propri)	11.859.011,62	891,08	11.858.120,54	11.859.011,62	0,00	0,00	11.859.011,62	891,08	0,00	11.858.120,54	0,00	11.858.120,54	11.858.120,54
U211/10-62	Riqualificazione banchina villaggio pescatori	0,00	0,00	0,00	0,00	0,00	0,00	0,00	0,00	0,00	0,00	0,00	0,00	0,00
U211/10-63	Interventi infrastrutturali impianti di security dei terminal Porto Interni, Sant'Apollinare e Costa Morena - Porto di Brindisi (Autostrada del Mare I)	0,00	0,00	0,00	0,00	0,00	0,00	0,00	0,00	0,00	0,00	0,00	0,00	0,00
U211/10-65	Riqualif. e ristrutturazione del Lungomare Regina Margherita Waterfront-1° stralcio (Fondi propri)	0,00	0,00	0,00	0,00	0,00	0,00	0,00	0,00	0,00	0,00	0,00	0,00	0,00
U211/10-66	Consolidamento banchina monumento al Marinaio e Canale Pigionati (Legge n. 166/2002)	4.696.407,05	468.226,41	4.228.180,64	4.696.407,05	0,00	0,00	4.696.407,05	468.226,41	0,00	4.228.180,64	0,00	4.228.180,64	4.228.180,64

Autorità Portuale di Brindisi
RENDICONTO FINANZIARIO GESTORIALE
Dal 01/01/2014 Al 31/12/2014
Anno di gestione: 2014

USCITE PARTE II

Codice	Descrizione	Gestione dei residui passivi						Gestione di Cassa				Totale Residui		
		Inizio Esercizio	Pagamenti	Da Pagare	Totale	Variazioni Residui(+)	Variazioni Residui(-)	Previsione Assestata	Pagamenti	Differenza previsioni(+)	Differenza previsioni(-)			
U211/10-67	Riqualificazione fabbricato demaniale denominato Stazione Traghetti	0,00	0,00	0,00	0,00	0,00	0,00	0,00	0,00	0,00	0,00	0,00	0,00	
U211/10-68	Riquilif. e ristruttur. del Lungomare Regina Margherita - THAON di Revel (Waterfront di Brindisi)-Rifacimento pavim. retro-banch. Dogana /Centrale /Montenegro	547.305,72	0,00	547.305,72	547.305,72	0,00	0,00	0,00	0,00	547.305,72	0,00	0,00	547.305,72	547.305,72
U211/10-69	Realizzaz. struttura mobile per servizi all'utenza portuale a Costa Morena ed in altri ambiti	1.197.136,73	0,00	1.197.136,73	1.197.136,73	0,00	0,00	0,00	0,00	1.197.136,73	0,00	0,00	1.197.136,73	1.197.136,73
U211/10-70	Rapporto integrato di sicurezza portuale e piano emergenza portuale	129.983,48	31.238,10	98.745,38	129.983,48	0,00	0,00	0,00	0,00	129.983,48	31.238,10	0,00	98.745,38	98.745,38
U211/10-71	Completamento funzionale dello sporgente est del moio di Costa Morena - Realizz. pavimentazione (MIT - D.M. 6650/2009)	19.948.981,61	150.572,35	19.798.409,26	19.948.981,61	0,00	0,00	0,00	0,00	19.389.868,00	150.572,35	0,00	19.239.295,65	19.798.409,26
U211/10-72	Completamento banchina colleg. tra Punto Franco ed ex Montecatini e retifica dente di attracco S. Apollinare (Delib. CIPE n° 83 e n° 103/2009)	1.647.531,96	755.013,59	892.518,37	1.647.531,96	0,00	0,00	0,00	0,00	1.647.531,96	755.013,59	0,00	892.518,37	892.518,37
U211/10-73	Ristrutturazione della stazione marittima nel seno di Levante (Delib. CIPE n° 83 e n° 103/2009)	10.468,63	6.771,29	3.697,34	10.468,63	0,00	0,00	0,00	0,00	10.468,63	6.771,29	0,00	3.697,34	3.697,34
U211/10-74	Riqualificazione banchina Villaggio Pescatori (Delib. CIPE n° 83 e n° 103/2009)	430.578,71	0,00	430.578,71	430.578,71	0,00	0,00	0,00	0,00	430.578,71	0,00	0,00	430.578,71	430.578,71
U211/10-75	Cooperazione Territoriale Europea Obiettivo 3 - Programma I.P.A./ADRIATIC - Progetto "ADRIA-SEAPLANES"	112.781,47	0,00	112.781,47	112.781,47	0,00	0,00	0,00	0,00	112.781,47	0,00	0,00	112.781,47	112.781,47
U211/10-76	Lavori ampliamento Caserma Carlotto (Accordo di prog. dismissione area "POL" Seno di Levante-BR)	0,00	0,00	0,00	0,00	0,00	0,00	0,00	0,00	0,00	0,00	0,00	0,00	0,00
U211/10-77	Potenziamiento degli ormeggi nave RO-RO Costa Morena Ovest: realizz. di un pontile con Briccole	0,00	0,00	0,00	0,00	0,00	0,00	0,00	0,00	0,00	0,00	0,00	0,00	0,00
U211/10-78	Cooperazione territoriale Europea - programma Grecia/Italia - progetto "GRETA"	144.230,40	0,00	144.230,40	144.230,40	0,00	0,00	0,00	0,00	14.230,40	0,00	0,00	14.230,40	144.230,40
U211/10-79	Cooperazione territoriale Europea - programma East: Europe - progetto "TEN-ECOPORT"	107.513,00	11.923,02	95.589,98	107.513,00	0,00	0,00	0,00	0,00	107.513,00	11.923,02	0,00	95.589,98	95.589,98
U211/10-80	Porto interni, Sant'Apollinare e Costa Morena - Porto di Brindisi (Fondi propri)	4.239.938,00	19.470,81	4.220.467,19	4.239.938,00	0,00	0,00	0,00	0,00	4.239.938,00	19.470,81	0,00	4.220.467,19	4.220.467,19
U211/10-81	Progetto piattaforma accessibile per la geo-localizz. e il trasporto multimodale "GUIDEPORT"	0,00	0,00	0,00	0,00	0,00	0,00	0,00	0,00	420.000,00	3.424,54	0,00	416.575,46	374.575,46
U211/10-82	Progetto miglioramento servizi trasporto passeggeri con ridotta mobilità e disabilità "ACCSEL"	0,00	0,00	0,00	0,00	0,00	0,00	0,00	0,00	318.000,00	0,00	0,00	318.000,00	318.000,00
U211/10-83	Progetto per sviluppare i sistemi di connessione tra porti, aeroporti e ferrovie "GIFT 2.0"	0,00	0,00	0,00	0,00	0,00	0,00	0,00	0,00	150.000,00	0,00	0,00	150.000,00	0,00
U211/10-84	Realizz. infrastrutturali ferrovia colleg. del Porto alla rete Nazionale (prot. Intesa con Comune del 19/07/13)	0,00	0,00	0,00	0,00	0,00	0,00	0,00	0,00	0,00	0,00	0,00	0,00	0,00
U211/10-85	Acquisto e trasferimento all'agenzia del Demanio dell'aliquota ex raccordo ferroviario di S. Apollinare lotto BR - PUG 15°	0,00	0,00	0,00	0,00	0,00	0,00	0,00	0,00	0,00	0,00	0,00	0,00	0,00
U211/10	Acquisizione, costruzione, trasformazione di opere portuali ed immobiliari - approfondimento fondi	75.106.502,52	5.747.811,72	68.578.101,80	74.325.915,52	0,00	780.589,00	89.482.437,81	5.751.236,26	83.731.201,55	0,00	0,00	83.731.201,55	71.270.677,26
U211/20-01	Prestazione di terzi per manutenzioni straordinarie delle parti comuni in ambito portuale, compresa la manutenzione dei fondali	4.847.758,64	559.663,81	4.235.066,83	4.794.730,64	0,00	53.028,00	9.000.000,00	562.112,81	8.437.887,19	0,00	0,00	8.437.887,19	6.867.645,63
U211/20-02	Manutenzione straordinaria Sede Autorità Portuale (art. 2, c.623, L. 244/2007)	0,00	0,00	0,00	0,00	0,00	0,00	15.000,00	0,00	15.000,00	0,00	0,00	15.000,00	0,00

Autorità Portuale di Brindisi
RENDICONTO FINANZIARIO GESTIONALE

Anno di gestione: 2014

Dal 01/01/2014

Al 31/12/2014

USCITE PARTE II

Codice	Descrizione	Gestione dei residui passivi					Gestione di Cassa				Totale Residui	
		Inizio Esercizio	Pagamenti	Da Pagare	Totale	Variazioni Residui(+)	Variazioni Residui(-)	Previsione Assestata	Pagamenti	Differenza previsioni(+)		Differenza previsioni(-)
U211/20	Prestazione di terzi per manutenzioni straordinarie delle parti comuni in ambito portuale, compresa la manutenzione dei fondali	4.847.758,64	559.663,81	4.235.066,83	4.794.730,64	0,00	53.028,00	9.015.000,00	562.112,81	0,00	8.452.887,19	6.867.645,63
U211/30-01	Azioni per lo sviluppo strategico del porto - studi, progettazioni, investimenti, ricerche logistiche e Piano Regolatore	10.631,20	0,00	6.831,20	6.831,20	0,00	3.800,00	520.000,00	111.231,80	0,00	408.768,20	68.181,20
U211/30	Azioni per lo sviluppo strategico del porto - studi, progettazioni, investimenti, ricerche logistiche e Piano Regolatore	10.631,20	0,00	6.831,20	6.831,20	0,00	3.800,00	520.000,00	111.231,80	0,00	408.768,20	68.181,20
U2.1.2	TOTALE CATEGORIA U2.1.1	79.964.892,36	6.307.475,53	72.819.999,83	79.127.475,36	0,00	837.417,00	99.017.437,81	6.424.560,87	0,00	92.592.856,94	78.206.504,09
U2.1.2	Categoria 2.1.2 - ACQUISIZIONE DI IMMOBILIZZAZIONI TECNICHE											
U212/10-01	Acquisto di attrezzature diverse	0,00	0,00	0,00	0,00	0,00	0,00	30.000,00	0,00	0,00	30.000,00	0,00
U212/10-02	Acquisto di macchinari diversi	0,00	0,00	0,00	0,00	0,00	0,00	25.000,00	0,00	0,00	25.000,00	0,00
U212/10	Acquisto di attrezzature e macchinari	0,00	0,00	0,00	0,00	0,00	0,00	55.000,00	0,00	0,00	55.000,00	0,00
U212/20-01	Acquisto autoveicoli e motoveicoli e parti di ricambio degli stessi	0,00	0,00	0,00	0,00	0,00	0,00	0,00	0,00	0,00	0,00	0,00
U212/20-02	Manutenzioni straordinaria automezzi	0,00	0,00	0,00	0,00	0,00	0,00	0,00	0,00	0,00	0,00	0,00
U212/20	Acquisto autoveicoli e motoveicoli e parti di ricambio degli stessi	0,00	0,00	0,00	0,00	0,00	0,00	0,00	0,00	0,00	0,00	0,00
U212/30-01	Acquisto mezzi nautici e parti di ricambio degli stessi	0,00	0,00	0,00	0,00	0,00	0,00	0,00	0,00	0,00	0,00	0,00
U212/30	Acquisto mezzi nautici e parti di ricambio degli stessi	0,00	0,00	0,00	0,00	0,00	0,00	0,00	0,00	0,00	0,00	0,00
U212/40-01	Acquisto di beni immateriali (progetti, brevetti, software applicativi operativi, etc.)	0,00	0,00	0,00	0,00	0,00	0,00	100.000,00	0,00	0,00	100.000,00	53.200,00
U212/40	Acquisto di beni immateriali (progetti, brevetti, software applicativi, operativi, etc.)	0,00	0,00	0,00	0,00	0,00	0,00	100.000,00	0,00	0,00	100.000,00	53.200,00
U212/50-01	Acquisto di mobili per ufficio	580,00	580,00	0,00	580,00	0,00	0,00	8.102,00	1.764,00	0,00	6.338,00	6.917,69
U212/50-02	Acquisto arredo urbano in ambito portuale	0,00	0,00	0,00	0,00	0,00	0,00	71.898,00	0,00	0,00	71.898,00	0,00
U212/50-03	Versam. ai sensi art. 1, co.141, L. 228/2012	0,00	0,00	0,00	0,00	0,00	0,00	32.406,00	32.406,00	0,00	0,00	0,00
U212/50	Acquisto di mobili ed arredi	580,00	580,00	0,00	580,00	0,00	0,00	112.406,00	34.170,00	0,00	78.236,00	6.917,69
U212/60-01	Impianti Portuali Specifici	0,00	0,00	0,00	0,00	0,00	0,00	30.000,00	12.000,00	0,00	18.000,00	0,00
U212/60-02	Impianti Portuali Generici	0,00	0,00	0,00	0,00	0,00	0,00	30.000,00	0,00	0,00	30.000,00	0,00
U212/60	Impianti Portuali	0,00	0,00	0,00	0,00	0,00	0,00	60.000,00	12.000,00	0,00	48.000,00	0,00
U212/70-01	Acquisto hardware, macchine meccaniche ed elettroniche per ufficio	38.331,91	1.110,66	37.221,25	38.331,91	0,00	0,00	80.000,00	4.236,66	0,00	75.763,34	37.221,25
U212/70	Macchine elettroniche d' ufficio	38.331,91	1.110,66	37.221,25	38.331,91	0,00	0,00	80.000,00	4.236,66	0,00	75.763,34	37.221,25
U2.1.3	Categoria 2.1.3 - PARTECIPAZIONI ED ACQUISTO DI VALORI MOBILIARI											
U213/10-01	Partecipazione in società esercenti attività accessorie o strumentali rispetto ai comp.istituz. art.6 legge 84/94	0,00	0,00	0,00	0,00	0,00	0,00	50.000,00	0,00	0,00	50.000,00	0,00
U213/10	Sottoscrizioni ed acquisti di partecipazioni azionarie	0,00	0,00	0,00	0,00	0,00	0,00	50.000,00	0,00	0,00	50.000,00	0,00
U213/20-01	Partecipazione a progetti Europei, Nazionali e Regionali	0,00	0,00	0,00	0,00	0,00	0,00	0,00	0,00	0,00	0,00	0,00
U213/20	Partecipazione a progetti Europei, Nazionali e Regionali	0,00	0,00	0,00	0,00	0,00	0,00	0,00	0,00	0,00	0,00	0,00
U213/30-01	Acquisto titoli	0,00	0,00	0,00	0,00	0,00	0,00	0,00	0,00	0,00	0,00	0,00
U213/30	Acquisto Titoli	0,00	0,00	0,00	0,00	0,00	0,00	50.000,00	0,00	0,00	50.000,00	0,00
U2.1.4	Categoria 2.1.4 - CONCESSIONI DI CREDITI ED ANTICIPAZIONI											
U214/10-01	Concessioni di prestiti ed anticipazioni a breve termine	0,00	0,00	0,00	0,00	0,00	0,00	0,00	0,00	0,00	0,00	0,00
U214/10	Concessioni di prestiti ed anticipazioni a breve termine	0,00	0,00	0,00	0,00	0,00	0,00	0,00	0,00	0,00	0,00	0,00
U214/20-01	Deposito a cauzione presso terzi	0,00	0,00	0,00	0,00	0,00	0,00	5.165,00	0,00	0,00	5.165,00	0,00

Autorità Portuale di Brindisi

RENDICONTO FINANZIARIO GESTIONALE

Dal 01/01/2014

USCITE PARTE II

Al 31/12/2014

Anno di gestione: 2014

Codice	Descrizione	Gestione dei residui passivi				Gestione di Cassa				Totale Residui		
		Inizio Esercizio	Pagamenti	Da Pagare	Totale	Variazioni Residui(+)	Variazioni Residui(-)	Previsione Assestata	Pagamenti		Differenza previsioni(+)	Differenza previsioni(-)
U214/20	Deposito a cauzione presso terzi	0,00	0,00	0,00	0,00	0,00	0,00	5.165,00	0,00	0,00	5.165,00	0,00
U214/30-01	Concessione di crediti diversi	0,00	0,00	0,00	0,00	0,00	0,00	2.582,00	0,00	0,00	2.582,00	0,00
U214/30	Concessione di crediti diversi	0,00	0,00	0,00	0,00	0,00	0,00	2.582,00	0,00	0,00	2.582,00	0,00
U214/40-01	Versamento altri Depositi Bancari	0,00	0,00	0,00	0,00	0,00	0,00	0,00	0,00	0,00	0,00	0,00
U214/40	Versamento altri Depositi Bancari	0,00	0,00	0,00	0,00	0,00	0,00	0,00	0,00	0,00	0,00	0,00
	TOTALE CATEGORIA U2.1.4	0,00	0,00	0,00	0,00	0,00	0,00	7.747,00	0,00	0,00	7.747,00	0,00
U2.1.5	Versamento in conto depositi bancari vincolati per il fondo indennità di licenziamento	0,00	0,00	0,00	0,00	0,00	0,00	0,00	0,00	0,00	0,00	0,00
U215/10-01	Versamento in conto depositi bancari vincolati per il fondo indennità di licenziamento	0,00	0,00	0,00	0,00	0,00	0,00	0,00	0,00	0,00	0,00	0,00
U215/10	Versamento in conto depositi bancari vincolati per il fondo indennità di licenziamento	0,00	0,00	0,00	0,00	0,00	0,00	0,00	0,00	0,00	0,00	0,00
U215/20-01	Versamento a compagnie di assicurazione per polizze contratte per indenn.licenziam.del pers.dependente	22.975,82	22.975,82	0,00	22.975,82	0,00	0,00	25.000,00	22.975,82	0,00	2.024,18	17.404,53
U215/20	Versamento a compagnie di assicurazione per polizze contratte per indenn.licenziam.del pers.dependente	22.975,82	22.975,82	0,00	22.975,82	0,00	0,00	25.000,00	22.975,82	0,00	2.024,18	17.404,53
U215/30-01	Incennità di anzianità da compagnie assicurative	0,00	0,00	0,00	0,00	0,00	0,00	300.000,00	300.000,00	0,00	0,00	0,00
U215/30	Incennità di anzianità	0,00	0,00	0,00	0,00	0,00	0,00	300.000,00	300.000,00	0,00	0,00	0,00
	TOTALE CATEGORIA U2.1.5	22.975,82	22.975,82	0,00	22.975,82	0,00	0,00	325.000,00	322.975,82	0,00	2.024,18	17.404,53
U2.2.1	Categoria 2.2.1 - RIMBORSI DI MUTUI											
U221/10-01	Rimborso di finanziamenti a breve termine	0,00	0,00	0,00	0,00	0,00	0,00	0,00	0,00	0,00	0,00	0,00
U221/10	Rimborso di finanziamenti a breve termine	0,00	0,00	0,00	0,00	0,00	0,00	0,00	0,00	0,00	0,00	0,00
U221/20-01	Rimborso di finanziamenti a medio e lungo termine	0,00	0,00	0,00	0,00	0,00	0,00	0,00	0,00	0,00	0,00	0,00
U221/20	Rimborso di finanziamenti a medio e lungo termine	0,00	0,00	0,00	0,00	0,00	0,00	0,00	0,00	0,00	0,00	0,00
	TOTALE CATEGORIA U2.2.1	0,00	0,00	0,00	0,00	0,00	0,00	0,00	0,00	0,00	0,00	0,00
U2.2.2	Categoria 2.2.2 - RIMBORSO DI ANTICIPAZIONI PASSIVE											
U222/10-01	Rimborso di anticipazioni passive	0,00	0,00	0,00	0,00	0,00	0,00	0,00	0,00	0,00	0,00	0,00
U222/10	Rimborso di anticipazioni passive	0,00	0,00	0,00	0,00	0,00	0,00	0,00	0,00	0,00	0,00	0,00
	TOTALE CATEGORIA U2.2.2	0,00	0,00	0,00	0,00	0,00	0,00	0,00	0,00	0,00	0,00	0,00
U2.2.3	Categoria 2.2.3 - RIMBORSI DI OBBLIGAZIONI											
U223/10-01	Rimborso di obbligazioni	0,00	0,00	0,00	0,00	0,00	0,00	0,00	0,00	0,00	0,00	0,00
U223/10	Rimborso di obbligazioni	0,00	0,00	0,00	0,00	0,00	0,00	0,00	0,00	0,00	0,00	0,00
	TOTALE CATEGORIA U2.2.3	0,00	0,00	0,00	0,00	0,00	0,00	0,00	0,00	0,00	0,00	0,00
U2.2.4	Categoria 2.2.4 - RESTITUZIONI ALLE GESTIONI AUTONOME DI ANTICIPAZIONI											
U224/10-01	Restituzione alle gestioni autonome di anticipazioni	0,00	0,00	0,00	0,00	0,00	0,00	0,00	0,00	0,00	0,00	0,00
U224/10	Restituzione alle gestioni autonome di anticipazioni	0,00	0,00	0,00	0,00	0,00	0,00	0,00	0,00	0,00	0,00	0,00
	TOTALE CATEGORIA U2.2.4	0,00	0,00	0,00	0,00	0,00	0,00	0,00	0,00	0,00	0,00	0,00
U2.2.5	Categoria 2.2.5 - ESTINZIONI DEBITI DIVERSI											
U225/10-01	Restituzione depositi di terzi e cauzione	88.119,90	4.245,00	83.874,90	88.119,90	0,00	0,00	100.000,00	4.245,00	0,00	95.755,00	83.874,90
U225/10-02	Accantonamento per sentenza Consiglio di Stato - Agenzie Marittime	0,00	0,00	0,00	0,00	0,00	0,00	5.867.976,00	0,00	0,00	5.867.976,00	0,00
U225/10	Restituzione depositi di terzi e cauzione	88.119,90	4.245,00	83.874,90	88.119,90	0,00	0,00	5.967.976,00	4.245,00	0,00	5.963.731,00	83.874,90
	TOTALE CATEGORIA U2.2.5	88.119,90	4.245,00	83.874,90	88.119,90	0,00	0,00	5.967.976,00	4.245,00	0,00	5.963.731,00	83.874,90
	TOTALE TITOLO U2	80.114.899,99	6.336.387,01	72.941.095,98	79.277.482,99	0,00	0,00	105.775.566,81	6.802.208,35	0,00	98.973.358,46	78.405.122,46
U3	UPB 3 - TITOLO III - PARTITE DI GIRO											
U3.1.1	Categoria 3.1.1 - USCITE AVENTI NATURA DI PARTITE DI GIRO											
U311/10-01	Ritenute erariali	61.948,83	61.948,83	0,00	61.948,83	0,00	0,00	1.400.000,00	897.065,81	0,00	502.934,19	60.604,59
U311/10	Ritenute erariali	61.948,83	61.948,83	0,00	61.948,83	0,00	0,00	1.400.000,00	897.065,81	0,00	502.934,19	60.604,59
U311/20-01	Ritenute previdenziali ed assistenziali	0,00	0,00	0,00	0,00	0,00	0,00	350.000,00	192.413,64	0,00	157.586,36	0,02
U311/20-02	Ricongiunzione e riscatto istituti diversi	0,00	0,00	0,00	0,00	0,00	0,00	2.000,00	0,00	0,00	2.000,00	0,00
U311/20	Ritenute previdenziali ed assistenziali	0,00	0,00	0,00	0,00	0,00	0,00	352.000,00	192.413,64	0,00	159.586,36	0,02
U311/30-01	Ritenute diverse	0,00	0,00	0,00	0,00	0,00	0,00	40.000,00	16.418,70	0,00	23.581,30	1.302,75
U311/30	Ritenute diverse	0,00	0,00	0,00	0,00	0,00	0,00	40.000,00	16.418,70	0,00	23.581,30	1.302,75
U311/40-01	Anticipazioni dell'Autorità Portuale al personale	0,00	0,00	0,00	0,00	0,00	0,00	30.000,00	0,00	0,00	30.000,00	0,00
U311/40	Anticipazioni dell'Autorità Portuale al personale	0,00	0,00	0,00	0,00	0,00	0,00	30.000,00	0,00	0,00	30.000,00	0,00

Autorità Portuale di Brindisi
RENDICONTO FINANZIARIO GESTIONALE

Dal 01/01/2014

USCITE PARTE II

Al 31/12/2014

Anno di gestione: 2014

Codice	Descrizione	Gestione dei residui passivi										Gestione di Cassa			
		Inizio Esercizio	Pagamenti	Da Pagare	Totale	Variazioni Residui(+)	Variazioni Residui(-)	Previsione Assestata	Pagamenti	Differenza previsioni(+)	Differenza previsioni(-)	Totale Residui	Differenza previsioni(+)	Differenza previsioni(-)	Totale Residui
U311/50-01	Versamento trattenute a favore di terzi	0,00	0,00	0,00	0,00	0,00	0,00	0,00	0,00	0,00	30.000,00	4.396,39	0,00	25.603,61	0,00
U311/50	Versamento trattenute a favore di terzi	0,00	0,00	0,00	0,00	0,00	0,00	0,00	0,00	0,00	30.000,00	4.396,39	0,00	25.603,61	0,00
U311/60-01	Somme pagate per conto terzi	47.414,48	3.062,48	44.352,00	47.414,48	0,00	0,00	0,00	0,00	0,00	120.000,00	28.465,60	0,00	91.534,40	44.520,54
U311/60	Somme pagate per conto terzi	47.414,48	3.062,48	44.352,00	47.414,48	0,00	0,00	0,00	0,00	0,00	120.000,00	28.465,60	0,00	91.534,40	44.520,54
U311/70-01	Parite in sospeso	3.426.982,41	4.701,81	85.155,15	89.856,96	0,00	3.337.125,45	1.000.000,00	199.379,72	0,00	800.620,28	133.456,36	0,00	800.620,28	133.456,36
U311/70	Parite in sospeso	3.426.982,41	4.701,81	85.155,15	89.856,96	0,00	3.337.125,45	1.000.000,00	199.379,72	0,00	800.620,28	133.456,36	0,00	800.620,28	133.456,36
U311/80-01	Anticipazione fondo economato	0,00	0,00	0,00	0,00	0,00	0,00	0,00	0,00	0,00	10.329,00	10.329,00	0,00	0,00	0,00
U311/80	Anticipazione fondo economato	0,00	0,00	0,00	0,00	0,00	0,00	0,00	0,00	0,00	10.329,00	10.329,00	0,00	0,00	0,00
U311/90-01	IVA	15.808,36	0,00	15.808,36	15.808,36	0,00	0,00	0,00	0,00	0,00	95.000,00	0,00	0,00	95.000,00	15.818,28
U311/90	IVA	15.808,36	0,00	15.808,36	15.808,36	0,00	0,00	0,00	0,00	0,00	95.000,00	0,00	0,00	95.000,00	15.818,28
	TOTALE CATEGORIA U3.1.1	3.552.154,08	69.713,12	145.315,51	215.028,63	0,00	3.337.125,45	3.077.329,00	1.348.468,86	0,00	1.728.860,14	255.702,54	0,00	1.728.860,14	255.702,54
	TOTALE TITOLO U3	3.552.154,08	69.713,12	145.315,51	215.028,63	0,00	3.337.125,45	3.077.329,00	1.348.468,86	0,00	1.728.860,14	255.702,54	0,00	1.728.860,14	255.702,54
	TOTALE GENERALE	87.656.995,86	8.027.348,76	75.416.835,44	83.444.184,20	0,00	4.212.811,66	130.467.855,99	15.299.158,26	0,00	115.168.697,73	83.247.620,35	0,00	115.168.697,73	83.247.620,35

BRINDISI
per copia conforme

Autorità Portuale di Brindisi
RENDICONTO FINANZIARIO GESTIONALE

Dal 01/01/2014

Al 31/12/2014

Anno di gestione: 2014

USCITE PARTE II

Codice	Descrizione	Inizio Esercizio	Pagamenti	Da Pagare	Totale	Variazioni		Gestione di Cassa			Totale Residui	
						Residui(+)	Residui(-)	Previsione Assestata	Pagamenti	Differenza previsioni(+)		Differenza previsioni(-)
RIEPILOGO USCITE												
U1	UPB 1 - TITOLO I - USCITE CORRENTI	3.989.941,79	1.621.248,63	2.330.423,95	3.951.672,58	0,00	38.269,21	21.614.960,18	7.148.481,05	0,00	17.708.976,39	4.586.795,35
U2	UPB 2 - TITOLO II - SPESE IN CONTO CAPITALE	80.114.899,99	6.336.387,01	72.941.095,98	79.277.482,99	0,00	837.417,00	105.775.566,81	6.802.208,35	0,00	111.646.132,48	78.405.122,46
U3	UPB 3 - TITOLO III - PARTITE DI GIRO	3.552.154,08	69.713,12	145.315,51	215.028,63	0,00	3.337.125,45	3.077.329,00	1.348.468,86	0,00	1.868.286,38	255.702,54
	TOTALE GENERALE	87.656.995,86	8.027.348,76	75.416.835,44	83.444.184,20	0,00	4.212.811,66	130.467.855,99	15.299.158,26	0,00	131.223.395,25	83.247.620,35



per copia conforme

[Handwritten signature]

AUTORITA' PORTUALE DI BRINDISI

RESIDUI PASSIVI PER ANNO

Autorità Portuale di Brindisi

Rendiconto dei Residui Passivi 2014

Anno	Cap-Art	Descrizione	Somme Iscritte	Pagamenti	Residui da Riportare	Totale dei Riaccertamenti	Riaccertate in più	Perenzioni	Insussistenza
1995	U31/1/70-01	Partite in sospeso	3.334.523,07	0,00	0,00	0,00	0,00	0,00	3.334.523,07
1997	U225/1/10-01	Restituzione depositi di terzi e cauzione	957,00	0,00	957,00	957,00	0,00	0,00	0,00
1999	U21/1/10-02	Opere di adeguamento del terminal per navi gasiere in Costa Morena (M. Ambiente)	2.488.030,68	0,00	2.488.030,68	2.488.030,68	0,00	0,00	0,00
1999	U21/1/10-05	Impianto per la raccolta e trattamento delle acque di sentina e slops e per lo stoccaggio dei prodotti di recupero (M.Ambiente)	774.685,00	0,00	0,00	0,00	0,00	0,00	774.685,00
1999	U225/1/10-01	Restituzione depositi di terzi e cauzione	24.017,04	0,00	24.017,04	24.017,04	0,00	0,00	0,00
2000	U225/1/10-01	Restituzione depositi di terzi e cauzione	11.329,00	3.238,19	8.090,81	11.329,00	0,00	0,00	0,00
2001	U21/1/20-01	Prestazione di terzi per manutenzioni straordinarie delle parti comuni in ambito portuale, compresa la manutenzione dei fondali	841.220,16	0,00	841.220,16	841.220,16	0,00	0,00	0,00
2001	U225/1/10-01	Restituzione depositi di terzi e cauzione	8.012,25	0,00	8.012,25	8.012,25	0,00	0,00	0,00
2002	U21/1/10-08	Completamento funzionale sporgente Est molo Costa Morena e dragaggio - 2° Stralcio (M.I.T.)	71.019,54	23.284,98	47.734,56	71.019,54	0,00	0,00	0,00
2002	U21/1/10-12	Opere completam. accessi portuali navi traghetti e Ro-Ro di S. Apollinare Porto di Brindisi (M.I.T. - D.M. 02/05/2001)	265.825,09	0,00	265.825,09	265.825,09	0,00	0,00	0,00
2002	U225/1/10-01	Restituzione depositi di terzi e cauzione	1.427,59	0,00	1.427,59	1.427,59	0,00	0,00	0,00
2003	U225/1/10-01	Restituzione depositi di terzi e cauzione	30.565,63	0,00	30.565,63	30.565,63	0,00	0,00	0,00
2004	U126/40-01	Spese per realizzo delle entrate	20.960,00	0,00	20.960,00	20.960,00	0,00	0,00	0,00
2004	U21/1/10-26	Realizzazione opere, attrezzature impianti ed interv.infr. spesi ad elevare il grado di sic. nel porto (MIT - DM 24/02/2004)	4.394.416,65	26,30	4.388.486,35	4.388.512,65	0,00	0,00	5.904,00
2004	U21/1/20-01	Prestazione di terzi per manutenzioni straordinarie delle parti comuni in ambito portuale, compresa la manutenzione dei fondali	564.034,00	59.137,68	504.896,32	564.034,00	0,00	0,00	0,00
2004	U225/1/10-01	Restituzione depositi di terzi e cauzione	1.151,02	0,00	1.151,02	1.151,02	0,00	0,00	0,00
2005	U126/30-04	Gest.Finanz.interreg Italia/Albania (Lic.Prog.Security)	85.228,47	4.636,00	80.592,47	85.228,47	0,00	0,00	0,00
2005	U126/40-01	Spese per realizzo delle entrate	97.600,00	0,00	97.600,00	97.600,00	0,00	0,00	0,00
2005	U21/1/10-28	Restauro e ristruttur. Staz. Marittima e collegamento Stazione Albania - 1° stralcio	314.530,13	0,00	314.530,13	314.530,13	0,00	0,00	0,00
2005	U225/1/10-01	Restituzione depositi di terzi e cauzione	3.631,99	0,00	3.631,99	3.631,99	0,00	0,00	0,00
2005	U31/1/90-01	IVA	7.904,00	0,00	7.904,00	7.904,00	0,00	0,00	0,00
2006	U126/30-05	Gestione Finanz. Interreg III Grecia/Italia	64.712,53	0,00	56.769,97	56.769,97	0,00	0,00	7.942,56
2006	U21/1/10-33	Comple. opere, attrezzature, impianti ed interventi infrastrutt. spesi ad elevare il grado di sic. nel porto - Finanz. INTERREG III Italia/Grecia	1.281.910,19	0,00	1.281.910,19	1.281.910,19	0,00	0,00	0,00
2006	U21/1/20-01	Prestazione di terzi per manutenzioni straordinarie delle parti comuni in ambito portuale, compresa la manutenzione dei fondali	8.910,77	0,00	8.910,77	8.910,77	0,00	0,00	0,00
2006	U31/1/90-01	IVA	7.904,36	0,00	7.904,36	7.904,36	0,00	0,00	0,00
2007	U113/1/70-01	Spese legali, giudiziarie, tributarie e varie	11.951,38	2.040,00	9.401,38	11.441,38	0,00	0,00	510,00
2007	U21/1/10-03	Disinquinamento del Seno di Ponente(M. Ambiente)	4.566.219,92	2.953.379,38	1.612.840,54	4.566.219,92	0,00	0,00	0,00

Autorità Portuale di Brindisi

Rendiconto dei Residui Passivi 2014

Anno	Cap-Art	Descrizione	Somme Iscritte	Pagamenti	Residui da Riportare	Totale dei Riaccertamenti	Riaccertate in più	Perenzioni	Insussistenza
2007	U211/10-44	Realizz. Rete ferroviaria Banchina Costa Morena Est e piattaforma logistica	742.444,22	137.557,37	604.886,85	742.444,22	0,00	0,00	0,00
2007	U211/20-01	Prestazione di terzi per manutenzioni straordinarie delle parti comuni in ambito portuale, compresa la manutenzione dei fondali	430.000,00	225,00	429.775,00	430.000,00	0,00	0,00	0,00
2008	U113/170-01	Spese legali, giudiziarie, tributarie e varie	36.254,07	0,00	36.254,07	36.254,07	0,00	0,00	0,00
2008	U211/10-25	Completamento piazzali Costa Morena Est (Fondi PON)	3.184.336,30	0,00	3.184.336,30	3.184.336,30	0,00	0,00	0,00
2008	U211/10-44	Realizz. Rete ferroviaria Banchina Costa Morena Est e piattaforma logistica	3.810.000,00	633.138,48	3.176.861,52	3.810.000,00	0,00	0,00	0,00
2008	U211/10-51	Lavori trattamento acque meteoriche provenienti dalle superfici impermeabili del Porto di Brindisi (Legge n. 166/2002)	1.094.627,72	24.091,58	1.070.536,14	1.094.627,72	0,00	0,00	0,00
2008	U211/10-53	Lavori consolidam. banchina denominata " Ammiraglio Milio " (Legge n. 166/2002)	1.154.733,64	20.830,02	1.133.903,62	1.154.733,64	0,00	0,00	0,00
2008	U211/20-01	Prestazione di terzi per manutenzioni straordinarie delle parti comuni in ambito portuale, compresa la manutenzione dei fondali	353.028,00	0,00	300.000,00	300.000,00	0,00	0,00	53.028,00
2008	U225/10-01	Restituzione depositi di terzi e cauzione	1.401,84	0,00	1.401,84	1.401,84	0,00	0,00	0,00
2009	U113/170-01	Spese legali, giudiziarie, tributarie e varie	54.765,46	0,00	54.765,46	54.765,46	0,00	0,00	0,00
2009	U126/30-02	Anticipazione spese diverse per accedere ai finanziamenti per Opere infrastrutturali	35.840,00	0,00	35.840,00	35.840,00	0,00	0,00	0,00
2009	U211/10-57	Lavori completamento banchina di collegamento tra Punto Franco e Montecatini, rettifica dente di attracco banchina S. Apollinare	47.998,19	0,00	47.998,19	47.998,19	0,00	0,00	0,00
2009	U211/10-58	Potenziamento dei segnalamenti luminosi del porto di Brindisi	2.900,00	0,00	2.900,00	2.900,00	0,00	0,00	0,00
2009	U211/30-01	Azioni per lo sviluppo strategico del porto - studi, progettazioni, investimenti, ricerche logistiche e Piano Regolatore	3.800,00	0,00	0,00	0,00	0,00	0,00	3.800,00
2009	U225/10-01	Restituzione depositi di terzi e cauzione	2.308,92	0,00	2.308,92	2.308,92	0,00	0,00	0,00
2010	U113/30-01	Lavori di manutenzione, riparazione, adattamento di locali a disposizione dell'Autorità Portuale. spese per pulizia e vigilanza ufficio,	3.000,00	0,00	0,00	0,00	0,00	0,00	3.000,00
2010	U111/30-02	Rimborso spese di viaggio e soggiorno per attività istituzionali	703,16	0,00	703,16	703,16	0,00	0,00	0,00
2010	U111/30-03	Contributi IRAP su irdenità e gettoni agli organi di controllo	201,31	0,00	201,31	201,31	0,00	0,00	0,00
2010	U113/160-01	Spese di rappresentanza	1.532,24	128,50	1.403,74	1.532,24	0,00	0,00	0,00
2010	U113/170-01	Spese legali, giudiziarie, tributarie e varie	70.863,40	0,00	70.863,40	70.863,40	0,00	0,00	0,00
2010	U121/20-01	Prestazioni di terzi per manutenzioni, riparazioni, pulizia, assicurazioni e adattamenti diversi delle parti comuni in ambito portuale	7.648,00	0,00	7.648,00	7.648,00	0,00	0,00	0,00
2010	U121/40-01	Spese promozionali e di propaganda	5.530,00	0,00	5.530,00	5.530,00	0,00	0,00	0,00
2010	U121/40-02	Organizzazione e/o partecipazione a convegni, mostre e fiere per attività istituzionali (circ. n° 40/07)	6.158,00	0,00	6.158,00	6.158,00	0,00	0,00	0,00
2010	U124/10-01	Imposte, tasse e tributi vari (IVA non detraibile)	1.017,83	0,00	1.017,83	1.017,83	0,00	0,00	0,00
2010	U126/30-02	Anticipazione spese diverse per accedere ai finanziamenti per Opere infrastrutturali	318.025,27	0,00	318.025,27	318.025,27	0,00	0,00	0,00
2010	U211/10-56	Potenziamento dei segnalamenti luminosi del porto di Brindisi	51.242,35	0,00	51.242,35	51.242,35	0,00	0,00	0,00
2010	U211/20-01	Prestazione di terzi per manutenzioni straordinarie delle parti comuni in ambito portuale, compresa la manutenzione dei fondali	1.254.764,78	408.197,90	846.566,88	1.254.764,78	0,00	0,00	0,00

Autorità Portuale di Brindisi
Rendiconto dei Residui Passivi 2014

Anno	Cap-Art	Descrizione	Somme Iscritte	Pagamenti	Residui da Riportare	Totale dei Riaccertamenti	Riaccertate in più	Perenzioni	Insussistenza
2010	U211/30-01	Azioni per lo sviluppo strategico del porto - studi, progettazioni, investimenti, ricerche logistiche e Piano Regolatore	6.831,20	0,00	6.831,20	6.831,20	0,00	0,00	0,00
2010	U212/70-01	Acquisto hardware, macchine meccaniche ed elettroniche per ufficio	37.096,00	0,00	37.096,00	37.096,00	0,00	0,00	0,00
2010	U225/10-01	Restituzione depositi di terzi e cauzione	3.317,62	1.006,81	2.310,81	3.317,62	0,00	0,00	0,00
2010	U311/70-01	Partite in sospeso	7.448,26	0,00	7.421,27	7.421,27	0,00	0,00	26,99
2011	U111/30-02	Rimborso spese di viaggio e soggiorno per attività istituzionali	1.757,08	0,00	1.757,08	1.757,08	0,00	0,00	0,00
2011	U112/60-01	Spese per organ.corsi per il personale e partecip.a spese per corsi indetti da Enti o Amministrazioni varie	1.972,00	0,00	1.972,00	1.972,00	0,00	0,00	0,00
2011	U113/160-01	Spese di rappresentanza	2.646,82	0,00	2.646,82	2.646,82	0,00	0,00	0,00
2011	U113/170-01	Spese legali, giudiziarie, tributarie e varie	40.318,30	0,00	40.318,30	40.318,30	0,00	0,00	0,00
2011	U121/10-05	Utenze diverse (Enel - Hera - AQP - Telecom)	6.306,47	0,00	6.306,47	6.306,47	0,00	0,00	0,00
2011	U121/20-01	Prestazioni di terzi per manutenzioni, riparazioni, pulizia, assicurazioni e adattamenti diversi delle parti comuni in ambito portuale	17.385,88	0,00	17.385,88	17.385,88	0,00	0,00	0,00
2011	U124/10-01	Imposte, tasse e tributi vari (IVA non detraibile)	6.890,88	0,00	6.890,88	6.890,88	0,00	0,00	0,00
2011	U126/30-02	Anticipazione spese diverse per accedere ai finanziamenti per Opere infrastrutturali	99.000,00	0,00	99.000,00	99.000,00	0,00	0,00	0,00
2011	U142/10-01	Accantonamento al Trattamento di fine rapporto (contrib. A.P. non coperto da polizza assicurativa)	204.624,96	70.347,21	134.277,75	204.624,96	0,00	0,00	0,00
2011	U211/10-53	Lavori consolidam. banchina denominata " Ammiraglio Millo " (Legge n. 166/2002)	1.707.809,33	496.565,43	1.211.243,90	1.707.809,33	0,00	0,00	0,00
2011	U211/10-61	Riqualificazione ed ampliamento Staz. Marittima c.d. - Punta delle Terrare (Fondi propri)	11.859.011,62	891,08	11.858.120,54	11.859.011,62	0,00	0,00	0,00
2011	U211/10-66	Consolidamento banchina monumento ai Marinaio e Canale Pigionati (Legge n. 166/2002)	4.696.407,05	468.226,41	4.228.180,64	4.696.407,05	0,00	0,00	0,00
2011	U211/10-68	Riquilibr. e ristruttur. del Lungomare Regina Margherita - THAON di Reval (Waterfront di Brindisi)-Rifacimento pavim. retro-banch. Dogana	547.305,72	0,00	547.305,72	547.305,72	0,00	0,00	0,00
2011	U211/10-70	Rapporto integrato di sicurezza portuale e piano emergenza portuale	129.963,48	31.238,10	98.745,38	129.963,48	0,00	0,00	0,00
2011	U211/20-01	Prestazione di terzi per manutenzioni straordinarie delle parti comuni in ambito portuale, compresa la manutenzione dei fondali	95.800,93	92.103,23	3.697,70	95.800,93	0,00	0,00	0,00
2011	U212/70-01	Acquisto hardware, macchine meccaniche ed elettroniche per ufficio	81,00	0,00	81,00	81,00	0,00	0,00	0,00
2011	U311/70-01	Partite in sospeso	50.087,70	0,00	50.087,70	50.087,70	0,00	0,00	0,00
2012	U112/60-01	Spese per organ.corsi per il personale e partecip.a spese per corsi indetti da Enti o Amministrazioni varie	6.314,00	0,00	6.314,00	6.314,00	0,00	0,00	0,00
2012	U113/10-01	Spese commesse con l'utilizzo dei mezzi di trasporto terrestri di proprietà	4.161,15	0,00	4.161,15	4.161,15	0,00	0,00	0,00
2012	U113/150-01	Spese pubblicazione bandi di gara	225,00	0,00	225,00	225,00	0,00	0,00	0,00
2012	U113/160-01	Spese di rappresentanza	7.520,20	0,00	7.520,20	7.520,20	0,00	0,00	0,00
2012	U113/170-01	Spese legali, giudiziarie, tributarie e varie	57.987,81	0,00	57.987,81	57.987,81	0,00	0,00	0,00
2012	U113/30-01	Lavori di manutenzione, riparazione, adattamento di locali a disposizione dell'Autorità Portuale, spese per pulizia e vigilanza ufficio,	850,00	0,00	850,00	850,00	0,00	0,00	0,00

Autorità Portuale di Brindisi Rendiconto dei Residui Passivi 2014

Anno	Cap-Art	Descrizione	Somme Iscritte	Pagamenti	Residui da Riportare	Totale dei Riaccertamenti	Riaccertate in più	Perenzioni	Insussistenza
2012	U113/60-01	Utenze varie (Energia elettrica - Acqua - telefoniche : uffici)	6.223,54	0,00	6.223,54	6.223,54	0,00	0,00	0,00
2012	U121/10-02	Prestazioni di terzi per razionaliz. e controllo traffici ambiti port. e Security	77.881,83	0,00	77.881,83	77.881,83	0,00	0,00	0,00
2012	U121/10-03	Prestazioni di terzi Serv. trasporto terrestre passeggeri	948,88	0,00	948,88	948,88	0,00	0,00	0,00
2012	U121/10-05	Utenze diverse (Enel - Hera - AQP - Telecom)	2.326,31	0,00	855,84	855,84	0,00	0,00	1.470,47
2012	U121/20-01	Prestazioni di terzi per manutenzioni, riparazioni, pulizia, assicurazioni e adattamenti diversi delle parti comuni in ambito portuale	349.112,68	3.574,00	345.217,10	348.791,10	0,00	0,00	321,58
2012	U121/20-04	Servizi istituzionali diversi (spese tecniche, rilegature, stampe, copie doc. tecnici, visite in generale, ecc.)	6.200,00	0,00	0,00	0,00	0,00	0,00	6.200,00
2012	U121/40-02	Organizzazione e/o partecipazione a convegni, mostre e fiere per attività istituzionali. (circ. n° 40/07)	30.607,31	0,00	27.107,31	27.107,31	0,00	0,00	3.500,00
2012	U121/40-05	Quote associative diverse	11.200,00	10.000,00	1.200,00	11.200,00	0,00	0,00	0,00
2012	U124/10-01	Imposte, tasse e tributi vari (IVA non detraibile)	205,62	157,46	22,33	179,79	0,00	0,00	25,83
2012	U142/10-01	Accantonamento al Trattamento di fine rapporto (contrib. A.P. non coperto da polizza assicurativa)	198.522,92	15.703,39	182.819,53	198.522,92	0,00	0,00	0,00
2012	U211/10-11	Area controllo Punta di Terrare con dep. Dog. ,uff. Polizia e serv. (Area Scanner - M.I.T.)	226.529,08	4.182,63	222.346,45	226.529,08	0,00	0,00	0,00
2012	U211/10-60	Lavori realizzazione strada collegamento via delle Bocce e Costa Morena Ovest (INTERREG III A Italia/ Grecia)	3.855.376,11	10.648,90	3.844.727,21	3.855.376,11	0,00	0,00	0,00
2012	U211/10-69	Realizzaz. struttura mobile per servizi all'utenza portuale a Costa Morena ed in altri ambiti	1.197.136,73	0,00	1.197.136,73	1.197.136,73	0,00	0,00	0,00
2012	U211/10-71	Completamento funzionale dello sporgente est del molo di Cestia Morena - Realizz. pavimentazione (MIT - D.M. 6650/2009)	19.948.981,61	150.572,35	19.798.409,26	19.948.981,61	0,00	0,00	0,00
2012	U211/10-72	Completamento banchina colleg. tra Punto Franco ed ex Montecatini e rettifiche dente di attracco S. Apollinare (Delib. CIPE n° 83 e n° 103/2009)	1.576.714,28	755.013,59	821.700,69	1.576.714,28	0,00	0,00	0,00
2012	U211/10-73	Ristrutturazione della stazione marittima nel seno di Levante (Delib. CIPE n° 83 e n° 103/2009)	10.488,63	6.771,29	3.697,34	10.488,63	0,00	0,00	0,00
2012	U211/10-74	Riqualificazione banchina Villaggio Pescatori (Delib. CIPE n° 83 e n° 103/2009)	430.578,71	0,00	430.578,71	430.578,71	0,00	0,00	0,00
2012	U211/10-75	Cooperazione Territoriale Europea Obiettivo 3 - Programma I.P.A./ADRIATIC - Progetto "ADRIA-SEAPLANES"	112.781,47	0,00	112.781,47	112.781,47	0,00	0,00	0,00
2012	U211/20-01	Prestazione di terzi per manutenzioni straordinarie delle parti comuni in ambito portuale, compresa la manutenzione dei fondali	1.000.000,00	0,00	1.000.000,00	1.000.000,00	0,00	0,00	0,00
2012	U212/70-01	Acquisto hardware, macchine meccaniche ed elettroniche per ufficio	794,25	750,00	44,25	794,25	0,00	0,00	0,00
2012	U311/60-01	Somme pagate per conto terzi	27.852,00	0,00	27.852,00	27.852,00	0,00	0,00	0,00
2012	U311/70-01	Partite in sospeso	27.646,18	0,00	27.646,18	27.646,18	0,00	0,00	0,00
2013	U111/10-02	Rimborsi spese di viaggio e soggiorno per attività istituzionale	485,55	485,55	0,00	485,55	0,00	0,00	0,00
2013	U111/10-03	Contributi INPS e IRAP al Presidente	1.166,06	1.166,06	0,00	1.166,06	0,00	0,00	0,00
2013	U111/20-01	Gettoni di presenza ai membri del Comitato Portuale	12.900,00	12.900,00	0,00	12.900,00	0,00	0,00	0,00
2013	U111/20-02	Contributi IRAP su gettoni di presenza ai membri del Comitato Portuale	1.011,50	1.011,50	0,00	1.011,50	0,00	0,00	0,00
2013	U111/30-01	Indennità di carica e gettoni di presenza agli organi di controllo	497,40	497,40	0,00	497,40	0,00	0,00	0,00

Autorità Portuale di Brindisi
Rendiconto dei Residui Passivi 2014

Anno	Cap-Art	Descrizione	Somme iscritte	Pagamenti	Residui da Riportare	Totale dei Riaccertamenti	Riaccertate in più	Perenzioni	Insussistenza
2013	U111/30-03	Contributi IRAP su indennità e gettoni agli organi di controllo	807,82	807,82	0,00	807,82	0,00	0,00	0,00
2013	U112/00-01	Emolumenti fissi al Segretario Generale	11.916,30	11.916,30	0,00	11.916,30	0,00	0,00	0,00
2013	U112/10-01	Emolumenti e rimborso missioni Segretario Generale	820,20	820,20	0,00	820,20	0,00	0,00	0,00
2013	U112/110-01	Emolumenti al personale non dipendente	26.288,34	20.006,28	6.282,06	26.288,34	0,00	0,00	0,00
2013	U112/20-01	Emolumenti fissi al personale dipendente	99.615,58	99.615,58	0,00	99.615,58	0,00	0,00	0,00
2013	U112/30-01	Emolumenti per lavoro straordinario	1.253,97	1.253,97	0,00	1.253,97	0,00	0,00	0,00
2013	U112/40-01	Indennità e rimborso per missioni	557,65	557,65	0,00	557,65	0,00	0,00	0,00
2013	U112/50-01	Altri oneri connessi al personale (anticipazioni, prestiti, spese visite mediche, ecc.)	54,00	54,00	0,00	54,00	0,00	0,00	0,00
2013	U112/50-03	Versamento Ente Bilaterale Nazionale c/o Assoporti	251,59	251,59	0,00	251,59	0,00	0,00	0,00
2013	U112/60-01	Spese per organ.cors. per il personale e partecip.a spese per corsi indetti da Enti Lo Amministrazioni varie	6.593,38	1.291,00	4.532,38	5.823,38	0,00	0,00	770,00
2013	U112/70-01	Oneri previdenziali, assistenziali e fiscali a carico dell'Autorità Portuale	20.595,09	20.595,09	0,00	20.595,09	0,00	0,00	0,00
2013	U112/80-01	Premi ai Dipendenti	646.791,84	646.791,84	0,00	646.791,84	0,00	0,00	0,00
2013	U113/10-01	Spese connesse con l'utilizzo dei mezzi di trasporto terrestri di proprietà	202,90	22,00	180,90	202,90	0,00	0,00	0,00
2013	U113/100-01	Spese diverse connesse al funzionamento degli uffici	63,50	63,50	0,00	63,50	0,00	0,00	0,00
2013	U113/150-01	Spese pubblicazione bandi di gara	1.075,00	850,00	225,00	1.075,00	0,00	0,00	0,00
2013	U113/160-01	Spese di rappresentanza	7.457,38	0,00	7.457,38	7.457,38	0,00	0,00	0,00
2013	U113/170-01	Spese legali, giudiziarie, tributarie e varie	34.440,47	26.364,00	8.076,47	34.440,47	0,00	0,00	0,00
2013	U113/180-01	Spese per Servizi Informatici e Telematici	12.500,00	12.500,00	0,00	12.500,00	0,00	0,00	0,00
2013	U113/30-01	Lavori di manutenzione, riparazione, adattamento di locali a disposizione dell'Autorità Portuale., spese per pulizia e vigilanza ufficio.	30.868,70	13.000,00	17.868,70	30.868,70	0,00	0,00	0,00
2013	U113/40-01	Locazioni passive, leasing e noleggi attrezzature varie amministrative	3.130,60	3.043,05	87,55	3.130,60	0,00	0,00	0,00
2013	U113/60-01	Utenze varie (Energia elettrica - Acqua - telefoniche : uffici)	13.352,50	5.705,09	7.647,41	13.352,50	0,00	0,00	0,00
2013	U113/70-01	Materiale di economato e facile consumo	4.194,35	4.194,35	0,00	4.194,35	0,00	0,00	0,00
2013	U113/80-03	Libri, riviste, giornali	128,30	128,30	0,00	128,30	0,00	0,00	0,00
2013	U121/10-01	Prestazioni di terzi per gestione servizi portuali, sistemi Interreg e agenzie interinali	18.615,25	18.615,25	0,00	18.615,25	0,00	0,00	0,00
2013	U121/10-02	Prestazioni di terzi per razionaliz. e controllo traffici ambiti port. e Security	344.216,78	257.174,44	87.042,34	344.216,78	0,00	0,00	0,00
2013	U121/10-03	Prestazioni di terzi Serv. trasporto terrestre passeggeri	35.100,00	35.100,00	0,00	35.100,00	0,00	0,00	0,00
2013	U121/10-05	Utenze diverse (Enel - Hera - AQP - Telecom)	53.893,12	50.756,25	3.097,07	53.853,32	0,00	0,00	39,80

Autorità Portuale di Brindisi

Rendiconto dei Residui Passivi 2014

Anno	Cap-Art	Descrizione	Somme Iscritte	Pagamenti	Residui da Riportare	Totale dei Riaccertamenti	Riaccertate in più	Perenzioni	Insussistenza
2013	U121/20-01	Prestazioni di terzi per manutenzioni, riparazioni, pulizia, assicurazioni e adattamenti diversi delle parti comuni in ambito portuale	390.888,31	188.266,29	197.340,05	385.606,34	0,00	0,00	5.281,97
2013	U121/20-04	Servizi istituzionali diversi (spese tecniche, rilegature, stampe, copie doc. tecnici, visite in generale, ecc.)	2.308,60	1.540,00	768,60	2.308,60	0,00	0,00	0,00
2013	U121/40-01	Spese promozionali e di propaganda	300,00	0,00	300,00	300,00	0,00	0,00	0,00
2013	U121/40-02	Organizzazione e/o partecipazione a convegni, mostre e fiere per attività istituzionali (cfr. n° 40/07)	18.415,66	0,00	18.415,66	18.415,66	0,00	0,00	0,00
2013	U121/40-05	Quote associative diverse	10.000,00	10.000,00	0,00	10.000,00	0,00	0,00	0,00
2013	U123/10-01	Interessi passivi, spese di gestione e commissioni bancarie	15.000,00	15.000,00	0,00	15.000,00	0,00	0,00	0,00
2013	U124/10-01	Imposte, tasse e tributi vari (IVA non detraibile)	7.586,69	6.747,35	175,33	6.922,68	0,00	0,00	663,91
2013	U125/10-02	Restituzioni e rimborsi diversi	390,00	390,00	0,00	390,00	0,00	0,00	0,00
2013	U126/10-01	Spese per liti, arbitraggi, risarcimenti ed accessori	3.000,00	0,00	0,00	0,00	0,00	0,00	3.000,00
2013	U126/30-02	Anticipazione spese diverse per accedere ai finanziamenti per Opere infrastrutturali	5.543,09	0,00	0,00	0,00	0,00	0,00	5.543,09
2013	U142/10-01	Accantonamento al Trattamento di fine rapporto (contrib. A.P. non coperto da polizza assicurativa)	182.483,66	45.180,37	137.303,29	182.483,66	0,00	0,00	0,00
2013	U211/10-72	Completamento banchina colleg. tra Punto Franco ed ex Montecatini e retifica dente di attracco S. Apollinare (Delib. CIPE n° 83 e n° 2)	70.817,68	0,00	70.817,68	70.817,68	0,00	0,00	0,00
2013	U211/10-78	Cooperazione territoriale Europea - programma Grecia/Italia - progetto "GRETA"	144.230,40	0,00	144.230,40	144.230,40	0,00	0,00	0,00
2013	U211/10-79	Cooperazione territoriale Europea - programma South East Europe - progetto "TEN-ECOPORT"	107.513,00	11.923,02	95.589,98	107.513,00	0,00	0,00	0,00
2013	U211/10-80	Interventi infrastrutturali impianti di security dei terminal Porto Interni, Sant'Apollinare e Costa Morena - Porto di Brindisi (Fondi propri)	4.239.938,00	19.470,81	4.220.467,19	4.239.938,00	0,00	0,00	0,00
2013	U211/20-01	Prestazione di terzi per manutenzioni straordinarie delle parti comuni in ambito portuale, compresa la manutenzione dei fondali	300.000,00	0,00	300.000,00	300.000,00	0,00	0,00	0,00
2013	U212/50-01	Acquisto di mobili per ufficio	580,00	580,00	0,00	580,00	0,00	0,00	0,00
2013	U212/70-01	Acquisto hardware, macchine meccaniche ed elettroniche per ufficio	360,66	360,66	0,00	360,66	0,00	0,00	0,00
2013	U215/20-01	Versamento a compagnie di assicurazione per polizze contratte per indenn. licenziam. del pers. dipendente	22.975,82	22.975,82	0,00	22.975,82	0,00	0,00	0,00
2013	U311/10-01	Ritenute erariali	61.948,83	61.948,83	0,00	61.948,83	0,00	0,00	0,00
2013	U311/60-01	Somme pagate per conto terzi	19.562,48	3.062,48	16.500,00	19.562,48	0,00	0,00	0,00
2013	U311/70-01	Partite in sospeso	7.277,20	4.701,81	0,00	4.701,81	0,00	0,00	2.575,39
TOTALE			87.656.995,66	8.027.348,76	75.416.635,44	83.444.184,20	0,00	0	4.212.811,66

AUTORITA' PORTUALE DI BRINDISI

QUADRO RICLASSIFICATO

ENTRATE\USCITE

Autorità Portuale di Brindisi
QUADRO RIASSUNTIVO DEL BILANCIO 2014

Pag. 1

ENTRATE		2014		
Codice	Descrizione	Competenza	Residuo	Cassa
E1	TITOLO I - ENTRATE CORRENTI			
E1.1.1	Categoria 1.1.1 - TRASFERIMENTI DA PARTE DELLO STATO	0,00	0,00	0,00
E1.1.2	Categoria 1.1.2 - TRASFERIMENTI DA PARTE DELLA REGIONE	0,00	0,00	0,00
E1.1.3	Categoria 1.1.3 - TRASFERIMENTI DA PARTE DEI COMUNI E DELLE PROVINCE	0,00	0,00	0,00
E1.1.4	Categoria 1.1.4 - TRASFERIMENTI DA PARTE DI ALTRI ENTI DEL SETTORE PUBBLICO	0,00	0,00	0,00
E1.2.1	Categoria 1.2.1 - ENTRATE TRIBUTARIE	7.487.020,32	2.451.985,51	9.306.164,48
E1.2.2	Categoria 1.2.2 - ENTRATE DERIVANTI DALLA VENDITA DI BENI E DALLA PRESTAZIONE DI SERVIZI	1.394.689,41	2.893.092,36	1.349.762,77
E1.2.3	Categoria 1.2.3 - REDDITI E PROVENTI PATRIMONIALI	4.110.300,16	3.791.983,87	5.072.471,75
E1.2.4	Categoria 1.2.4 - POSTE CORRETTIVE E COMPENSATIVE DI SPESE CORRENTI	75.158,43	245.187,00	77.374,55
E1.2.5	Categoria 1.2.5 - ENTRATE NON CLASSIFICABILI IN ALTRE VOCI	78.741,42	435.318,84	112.445,19
TOTALE TITOLO I - ENTRATE CORRENTI		13.145.909,74	9.817.567,58	15.918.218,74
E2	TITOLO II - ENTRATE IN CONTO CAPITALE			
E2.1	UPB 2.1 - ENTRATE PER ALIENAZIONE DI BENI PATRIMONIALI E RISCOSSIONE DI CREDITI			
E2.1.1	Categoria 2.1.1 - ALIENAZIONE IMMOBILI E DIRITTI REALI	0,00	0,00	0,00
E2.1.2	Categoria 2.1.2 - ALIENAZIONE DI IMMOBILIZZAZIONI TECNICHE DIVERSE E DI BENI IMMATERIALI	0,00	0,00	0,00
E2.1.3	Categoria 2.1.3 - REALIZZO DI VALORI IMMOBILIARI	0,00	0,00	0,00
E2.1.4	Categoria 2.1.4 - RISCOSSIONE DI CREDITI	343.982,11	0,00	343.982,11
E2.2.1	Categoria 2.2.1 - TRASFERIMENTI DELLO STATO	11.519.965,96	29.619.708,67	2.124.337,19
E2.2.2	Categoria 2.2.2 - TRASFERIMENTI DELLA REGIONE	2.383.000,00	13.596.902,04	56.988,58
E2.2.3	Categoria 2.2.3 - TRASFERIMENTI DA COMUNI E PROVINCE	0,00	0,00	0,00
E2.2.4	Categoria 2.2.4 - TRASFERIMENTI DA ALTRI ENTI	0,00	0,00	0,00
E2.3.1	Categoria 2.3.1 - ASSUNZIONE DI MUTUI	0,00	0,00	0,00
E2.3.2	Categoria 2.3.2 - ASSUNZIONE DI ALTRI DEBITI FINANZIARI	0,00	14.772,00	0,00
E2.3.3	Categoria 2.3.3 - EMISSIONE DI OBBLIGAZIONI	0,00	0,00	0,00
TOTALE TITOLO II - ENTRATE IN CONTO CAPITALE		14.246.948,07	43.231.382,71	2.525.307,88
E3	TITOLO III - PARTITE DI GIRO			
E3.1.1	Categoria 3.1.1 - ENTRATE AVENTI NATURA DI PARTITE DI GIRO	1.389.142,77	300.524,91	1.279.529,54
TOTALE TITOLO III - PARTITE DI GIRO		1.389.142,77	300.524,91	1.279.529,54
E1	TITOLO I - ENTRATE CORRENTI	13.145.909,74	9.817.567,58	15.918.218,74
E2	TITOLO II - ENTRATE IN CONTO CAPITALE	14.246.948,07	43.231.382,71	2.525.307,88
E3	TITOLO III - PARTITE DI GIRO	1.389.142,77	300.524,91	1.279.529,54
	AVANZO DI AMMINISTRAZIONE	0,00	0,00	0,00
	FONDO DI CASSA	0,00	0,00	0,00
TOTALE GENERALE ENTRATE		28.782.000,58	53.349.475,20	19.723.056,16

Autorità Portuale di Brindisi
QUADRO RIASSUNTIVO DEL BILANCIO 2014

Pag. 2

USCITE		2014		
Codice	Descrizione	Competenza (Impegni)	Residui	Cassa (Pagamenti)
U1	UPB 1 - TITOLO I - USCITE CORRENTI			
U1.1.1	Categoria 1.1.1 - USCITE PER GLI ORGANI DELL'ENTE	419.149,74	19.529,88	419.019,83
U1.1.2	Categoria 1.1.2 - ONERI PER IL PERSONALE IN ATTIVITÀ DI SERVIZIO	2.906.929,59	822.253,94	2.814.919,68
U1.1.3	Categoria 1.1.3 - USCITE PER L'ACQUISTO DI BENI DI CONSUMO E DI SERVIZIO	445.663,61	402.203,07	401.141,06
U1.2.1	Categoria 1.2.1 - USCITE PER PRESTAZIONI ISTITUZIONALI	3.480.258,49	1.378.229,26	3.093.807,19
U1.2.2	Categoria 1.2.2 - TRASFERIMENTI PASSIVI	0,00	0,00	0,00
U1.2.3	Categoria 1.2.3 - ONERI FINANZIARI	15.176,68	15.000,00	15.169,68
U1.2.4	Categoria 1.2.4 - ONERI TRIBUTARI	178.912,19	15.011,18	149.690,25
U1.2.5	Categoria 1.2.5 - POSTE CORRETTIVE E COMPENSATIVE DI ENTRATE CORRENTI	81.884,00	390,00	11.615,57
U1.2.6	Categoria 1.2.6 - USCITE NON CLASSIFICABILI IN ALTRE VOCI	105.356,46	713.423,71	91.092,46
U1.3.1	Categoria 1.3.1 - USCITE PER ONERI COMUNI	0,00	0,00	0,00
U1.4.1	Categoria 1.4.1 - ONERI PER IL PERSONALE IN QUIESCENZA	0,00	0,00	0,00
U1.4.2	Categoria 1.4.2 - ACCANTONAMENTO AL TRATTAMENTO DI FINE RAPPORTO	142.160,78	585.631,54	143.913,05
U1.5.1	Categoria 1.5.1 - ACCANTONAMENTI A FONDI RISCHI E ONERI	8.112,28	0,00	8.112,28
TOTALE UPB 1 - TITOLO I - USCITE CORRENTI		7.783.603,82	3.951.672,58	7.148.481,05
U2	UPB 2 - TITOLO II - SPESE IN CONTO CAPITALE			
U2.1.1	Categoria 2.1.1 - ACQUISIZIONE DI BENI DI USO DUREVOLE ED OPERE IMMOBILIARI E INVESTIMENTI	5.503.609,60	79.127.475,36	6.424.580,87
U2.1.2	Categoria 2.1.2 - ACQUISIZIONE DI IMMOBILIZZAZIONI TECNICHE	108.833,69	38.911,91	50.406,66
U2.1.3	Categoria 2.1.3 - PARTECIPAZIONI ED ACQUISTO DI VALORI MOBILIARI	0,00	0,00	0,00
U2.1.4	Categoria 2.1.4 - CONCESSIONI DI CREDITI ED ANTICIPAZIONI	0,00	0,00	0,00
U2.1.5	Categoria 2.1.5 - INDENNITÀ DI ANZIANITÀ E SIMILARI DOVUTE AL PERSONALE CESSATO DAL SERVIZIO.	317.404,53	22.975,82	322.975,82
U2.2.1	Categoria 2.2.1 - RIMBORSI DI MUTUI	0,00	0,00	0,00
U2.2.2	Categoria 2.2.2 - RIMBORSO DI ANTICIPAZIONI PASSIVE	0,00	0,00	0,00
U2.2.3	Categoria 2.2.3 - RIMBORSI DI OBBLIGAZIONI	0,00	0,00	0,00
U2.2.4	Categoria 2.2.4 - RESTITUZIONI ALLE GESTIONI AUTONOME DI ANTICIPAZIONI	0,00	0,00	0,00
U2.2.5	Categoria 2.2.5 - ESTINZIONI DEBITI DIVERSI	0,00	88.119,90	4.245,00
TOTALE UPB 2 - TITOLO II - SPESE IN CONTO CAPITALE		5.929.847,82	79.277.482,99	6.802.208,35
U3	UPB 3 - TITOLO III - PARTITE DI GIRO			
U3.1.1	Categoria 3.1.1 - USCITE AVENTI NATURA DI PARTITE DI GIRO	1.389.142,77	215.028,63	1.348.468,86
TOTALE UPB 3 - TITOLO III - PARTITE DI GIRO		1.389.142,77	215.028,63	1.348.468,86
U1	UPB 1 - TITOLO I - USCITE CORRENTI	7.783.603,82	3.951.672,58	7.148.481,05
U2	UPB 2 - TITOLO II - SPESE IN CONTO CAPITALE	5.929.847,82	79.277.482,99	6.802.208,35
U3	UPB 3 - TITOLO III - PARTITE DI GIRO	1.389.142,77	215.028,63	1.348.468,86
TOTALE GENERALE USCITE		15.102.594,41	83.444.184,20	15.299.158,26

AUTORITA' PORTUALE DI BRINDISI

ALLEGATO 6

QUADRO DI RICLASSIFICAZIONE PER MISSIONE-PROGRAMMA

AUTORITA' PORTUALE DI BRINDISI

ALLEGATI

- Delibera Comitato Portuale n. 20 del 23/06/2015
- Verbale del Collegio dei Revisori dei conti n. 183 del 10/06/15

Autorità Portuale di Brindisi
Ufficio Affari Generali



AUTORITÀ
PORTUALE
DI BRINDISI

Ente Pubblico - Legge 28 gennaio 1994, N 84
Piazza Vittorio Emanuele II, 7 - Tel. centr. 0831.562650 - Fax 0831.562225; e-mail: info@porto.brindisi.it
Segreteria del Presidente: Tel. 0831.562654 - Fax: 0831.522790; e-mail: presidente@porto.brindisi.it
Codice Fiscale e Partita IVA: 01683450744

La presente Delibera è composta da n. 12 pagine

redatte e siglate. + ALLEGATO RENDICONTO 2014

Il Funzionario

DELIBERA n. 20 / 2015

OGGETTO: Esercizio finanziario 2014. Approvazione Rendiconto generale.

Seduta ordinaria del 23.6.2015, II convocazione n. 5167 del 12.6.2015

Assistono il dott. Giuseppe De Turrís ed il sig. Fabrizio Persia del Collegio dei revisori dei conti

IL COMITATO PORTUALE

PREMESSO che:

- il Bilancio di Previsione, Esercizio 2014, è stato approvato dal Comitato Portuale con provvedimento n°01/2014, regolarmente approvato dal Ministero dei Trasporti, di concerto con il Ministero dell'Economia e Finanze, con nota del 30.04.2014 n. 4651;

VISTO il Rendiconto Generale Es. 2014 e la relazione tecnico – contabile che l'accompagna;

VISTA la relazione contenuta nel verbale n. 183 del 10 e 11 giugno 2015, parte integrante del presente provvedimento, con la quale il Collegio dei Revisori dei Conti ha esaminato il documento contabile ed i suoi allegati, proponendo la sua approvazione;

VISTO l'art. 9 comma 3 – lettera d) – della Legge 84/94;

VISTI gli art. da 36 a 45 del Regolamento di Amministrazione contabilità dell'Autorità portuale di Brindisi;

Su proposta del Presidente, ai sensi dell'art. 8 comma 3 lett. d) della legge n. 84/1994;

con voti

COMPONENTI	FAV	CONT	AST	ASS
1) Prof. Iraklis Haralambidis – Presidente	X			
2) C.V. (CP) Mario Valente – vice Presidente	X			
3) Dott. Pasquale Coletta – Dirigente Dogana				X
4) Ing. Roberto Scaravaglione – Dirigente Genio Civile OO.MM				X
5) Presidente della Regione Puglia				X
6) Presidente della Provincia di Brindisi				X



AUTORITÀ
PORTUALE
DI BRINDISI

Ente Pubblico - Legge 28 gennaio 1994, N 84
Piazza Vittorio Emanuele II, 7 - Tel. centr. 0831.562650 - Fax 0831.562225; e-mail: info@porto.brindisi.it
Segreteria del Presidente: Tel. 0831.562654 - Fax: 0831.522790; e-mail: presidente@porto.brindisi.it
Codice Fiscale e Partita IVA: 01683450744

Il Funzionario

La presente Deve essere corredata con n. 12 pagine
verificate e siglate. + ALL. RENDICONTO 2014

7) Sindaco del Comune di Brindisi				X
8) Dott. Alfredo Malcarne Presidente della CCIAA				X
9) Sig. Teo Titi - Rappr. Cat. Agenti Marittimi				X
10) Sig. Luigi Carruezzo- Rappr. Cat. Armatori -	X			
11) Sig. Adriano Guadalupi – Rappresentante spedizionieri				X
12) Sig. Giuseppe Marinò - Rappr. Cat. Industriali	X			
13) _____ - Rappr. Cat. Imprese Portuali				
14) Ing. Roberto Laghezza – Rappr. delle imprese ferroviarie	X			
15) Dott.ssa Laura Cimaglia - Rappresentante dei Dipendenti A.P.	X			
16) Sig. Cosimo Greco - Rappresentante dei Lavoratori	X			
17) Sig. Michelangelo Greco - Rappresentante dei Lavoratori				X
18) Sig. Salvatore Pinto - Rappresentante dei Lavoratori				X
19) Sig. Antonio Narcisi – Rappresentante dei Lavoratori				X
20) Sig. Giovanni Bonatesta - Rappresentante dei Lavoratori	X			
21) dott.ssa Sonia Rubini – rappresentante autotrasportatori				X
TOTALE	8	0	0	12

DELIBERA

Di approvare il Rendiconto Generale Es. 2014, secondo lo schema ed i suoi allegati, che fanno parte integrante del presente provvedimento **unitamente al parere dei revisori dei conti**, e che si riassume nei seguenti valori:

GESTIONE DI COMPETENZA

- ENTRATE

€ 28.782.000,58



per copia conforme


[Handwritten signature]



AUTORITÀ PORTUALE DI BRINDISI
Ufficio Affari Generali

La presente Delibera è composta da 12 pagine

vidimate e siglate. + ALL. RENDICONTO 2014



AUTORITÀ
PORTUALE
DI BRINDISI

Il Funzionario

Ente Pubblico - Legge 28 gennaio 1994, N 84
Piazza Vittorio Emanuele II, 7 - Tel. centr. 0831.562650 - Fax 0831.562225; e-mail: info@porto.brindisi.it
Segreteria del Presidente: Tel. 0831.562654 - Fax: 0831.522790; e-mail: presidente@porto.brindisi.it
Codice Fiscale e Partita IVA: 01683450744

- USCITE	€ 15.102.594,41
- AVANZO DI COMPETENZA	€ 13.679.406,17
GESTIONE RESIDUI	
- ENTRATE	€ 62.408.419,62
- USCITE	€ 83.247.620,35
GESTIONE DI CASSA	
- FONDO CASSA INIZIALE	€ 32.547.421,48
- ENTRATE	€ 19.723.056,16
- USCITE	€ 15.299.158,26
- FONDO CASSA FINALE	€ 36.971.319,38
<u>AVANZO DI AMMINISTRAZIONE</u>	€ 16.132.118,65
SITUAZIONE PATRIMONIALE	
- ATTIVITA'	€ 354.618.731,15
- PASSIVITA'	€ 301.094.863,61
- PATRIMONIO NETTO	€ 53.523.867,54
SITUAZIONE ECONOMICA	
- RICAVI	€ 19.396.942,85
- COSTI	€ 12.750.326,01
- RISULTATO ECONOMICO	€ 6.646.616,84

Brindisi, 23.6.2015

Il Segretario Generale
Amm. Salvatore Giuffrè

Il Presidente
Prof. Iraklis Haralambidis





AUTORITÀ
PORTUALE
DI BRINDISI

Il Collegio dei Revisori dei Conti

AUTORITÀ PORTUALE DI BRINDISI
Ufficio Affari Generali

La presente Delibera è formata da 12 pagine

validate e siglate. + ALL. RENDICONTO 2014

VERBALE N.183

Il Funzionario

In data 10 giugno 2015, con prosecuzione il giorno successivo, si è riunito il Collegio dei Revisori dei conti presso la sede dell'Autorità portuale di Brindisi per l'esame del rendiconto generale 2014.

Sono presenti :

dr. Roberto Coffa (Presidente);
dr. Giuseppe De Turreis (Componente);
sig. Fabrizio Persia (Componente).

Il Collegio prende atto che lo schema di bilancio per l'esercizio 2014 è stato preventivamente trasmesso, a mezzo posta elettronica, dall'Autorità all'Organo di controllo in data 8 giugno c.a.

Il Collegio procede alla verifica delle seguenti proposte di delibera:

Riaccertamento dei residui attivi e passivi;
Rendiconto generale dell'esercizio 2014.

1 - RIACCERTAMENTO DEI RESIDUI ATTIVI E PASSIVI AL 31/12/2014.

Il Collegio dei revisori ha proceduto all'esame dei residui al 31.12.2014 e, in particolare, di quelli di cui si propone la cancellazione.

Allo scopo il Collegio ha preso visione della documentazione prodotta a corredo del consuntivo 2014 sul riaccertamento dei residui.

Preliminarmente il dirigente del settore finanziario ha fornito al Collegio ampia illustrazione dell'attività svolta al fine di pervenire ad una puntuale e completa ricognizione dell'ampia massa di residui presenti in bilancio, alcuni dei quali anche particolarmente datati in ordine ai quali il Collegio aveva più



per copia conforme



Il Collegio dei Revisori dei Conti

AUTORITÀ PORTUALE DI BRINDISI
Ufficio Affari Generali

La presente Delibera è composta da n. 12 pagine
vidimate e siglate. DALLA RENDICONTO 2014

volte rivolto l'invito a riconsiderarne la concreta sussistenza. A tale scopo è stato predisposto un apposito prospetto, quale documento di lavoro interno, che espone i necessari dati conoscitivi sui quali l'Ente svilupperà ogni utile azione tesa a ricondurre la mole di residui entro limiti non più patologici, dando agli stessi un maggior grado di certezza.

Per il dettaglio degli importi delle insussistenze o economie si è fatto riferimento alle relative tabelle contenute nel documento di bilancio.

Premesso quanto sopra, la situazione complessivamente rilevabile dalle verifiche per l'accertamento dei debiti e dei crediti al 31.12.2014 risulta essere la seguente:

PARTE ENTRATA**Da Gestione Residui**

Residui Attivi al 01.01.2014	57.873.231	
Riscossi al 31.12.2014	6.135.874	Residui
Attivi dichiarati Insussistenti	4.523.756	
Somme da Riscuotere al 31.12.2014	47.213.601	

Da Gestione di Competenza

Accertamenti al 31.12.2014	28.782.001
Somme Riscosse al 31.12.2014	13.587.183
Somme da riscuotere al 31.12.2013	15.194.818

TOT. RESIDUI ATTIVI AL 31.12.2014 **62.408.419**

PARTE USCITA**Da Gestione Residui**

Residui Passivi al 01.01.2014	87.656.996
Pagati al 31.12.2014	8.027.349
Residui Passivi passati in Economia	4.212.812
Somme da Pagare al 31.12.2014	75.416.835

Da Gestione di Competenza

Impegni al 31.12.2014	15.102.594
Somme Pagate al 31.12.2014	7.271.809
Somme da Pagare al 31.12.2014	7.830.785

TOT. RESIDUI PASSIVI AL 31.12.2014 **83.247.620**



per copia conforme

Stampa e firma illeggibili.



Il Collegio dei Revisori dei Conti

 A U T O R I T À P O R T U A L E D I B R I N D I S I
 U N I T A R I O D E L L E G E S T I O N I

 La presente Delibera è composta da n. 12 pagine
 vidimate e siglate. + DEL RENDICONTO 2014

2 - RENDICONTO GENERALE 2014.

Il Funzionario

Il Collegio prende in esame lo schema del rendiconto dell'esercizio 2014 predisposto nell'ambito del seguente quadro normativo di riferimento:

- la legge n. 84 del 28 gennaio 1994 istitutiva dell'Autorità Portuale di Brindisi;
- il Regolamento di Contabilità redatto ai sensi dell'art. 6 della, legge 28 gennaio 1994 n. 84 adottato dal Comitato Portuale con delibera n. 06/07 del 17.07.2007 ed approvato dal Ministero dei Trasporti di concerto con il Ministero dell'Economia e delle Finanze con telex prot. n. 11235 in data 06.11.2007;
- la Circolare n. 2535 del 9 marzo 2015 (indicazioni per la formazione del rendiconto generale dell'esercizio 2014) riguardante l'applicazione delle nuove norme in materia di tetti per talune categorie di spese correnti;

In particolare, l'elaborato in parola comprende i seguenti documenti principali:

- relazione del Presidente al rendiconto generale 2014;
- relazione tecnico contabile e nota integrativa;
- tabella concernente la verifica dei tetti di spesa di cui alla suddetta Circolare n.2535 del 9 marzo 2015;
- situazione amministrativa;
- rendiconto decisionale;
- rendiconto gestionale;
- elenco dei residui attivi e passivi 2014 e anni pregressi;
- situazione patrimoniale al 31 dicembre 2014;
- conto economico per l'esercizio 2014.



per copia conforme





Il Collegio dei Revisori dei Conti

 AUTORITÀ PORTUALE DI BRINDISI
 Ufficio Affari Generali

 La presente Delibera è composta da n. 12 pagine
 vidimate e siglate. + ALL. RENDICONTI 6/4

I risultati della gestione di competenza 2014, al netto delle partite di giro (€ 1.389.143) che pareggiano, sono di seguito riportati in termini di accertamento ed impegno.

Per un confronto con la gestione dell'esercizio precedente sono riportati anche i dati relativi al conto consuntivo 2013 :

ENTRATE	2013	2014	USCITE	2013	2014
Titolo I - Entrate correnti	14.183.053	13.145.910	Titolo I - Uscite correnti	7.865.685	7.783.604
Titolo II - Entrate in C/capitale	305.383	14.246.948	Titolo II-Uscite in C/capitale	4.955.263	5.929.848
Totale	14.488.436	27.392.858		12.820.948	13.713.452
Disavanzo			Avanzo	1.667.488	13.679.406
Totale a pareggio	14.488.436		Totale a pareggio	14.488.436	27.392.858

Il prospetto sopra indicato evidenzia che la gestione per l'esercizio in esame chiude con un avanzo finanziario di competenza pari ad €. 13.679.406.

Se tale avanzo di competenza si somma all'avanzo di amministrazione dell'esercizio precedente, pari ad €. 2.763.656 diminuito di € 310.944 per effetto della insussistenza di residui (passivi € 4.212.812 - attivi €. 4.523.756), si ottiene l'avanzo di amministrazione al 31.12.2014 pari ad €.16.132.118.

Tale avanzo di amministrazione risulta confermato dalla situazione finanziaria al 31 dicembre 2014 così calcolata:





Il Collegio dei Revisori dei Conti

AUTORITÀ PORTUALE DI BRINDISI
Ufficio Amministrativo Generale

La presente Delibera è composta da n. 12 pagine


vidimate o siglate. + ALL. RENDICONTO 2014

Fondo di cassa al 1° gennaio 2014		Il Funzionario 32.547.421
riscossioni	19.723.056	
pagamenti	<u>15.299.158</u>	<u>4.423.898</u>
fondo cassa al 31 dicembre 2014		36.971.319
Residui attivi	62.408.420	
Residui passivi	<u>83.247.620</u>	<u>-20.839.200</u>
Avanzo d'Amm.ne al 31 dicembre 2014		16.132.119

Nel documento contabile in esame sono state inserite le tabelle dimostrative richieste dal Ministero delle infrastrutture e dei trasporti per la verifica dei limiti di spesa stabiliti per il rispetto dei vincoli di finanza pubblica.

Dall'esame delle predette tabelle, il Collegio rileva che per quanto riguarda le "spese per autovetture e acquisto buoni taxi", il limite di spesa, per l'anno 2014, indicato dall'Autorità portuale (€ 5.005,00) e la spesa effettuata (€ 5.005,00) sono superiori al limite previsto dalla normativa in quanto il D.L. 24 aprile 2014, n. 66, convertito con modificazioni dalla legge 23 giugno 2014, n. 89, ha sostituito il comma 2 dell'articolo 5 del D.L. 6 luglio 2012, n. 95 convertito, con modificazioni, dalla legge 7 agosto 2012, n. 135, prevedendo che, a decorrere dall'1 maggio 2014, non possano essere effettuate spese di ammontare superiore al 30% della spesa sostenuta nell'anno 2011 per l'acquisto, la manutenzione, il noleggio e l'esercizio di autovetture, nonché per l'acquisto di buoni taxi. Tale limite può essere derogato, per il solo anno 2014, esclusivamente per effetto di contratti pluriennali già in essere (articolo 15, comma 1).

Inoltre, il predetto D.L.66/2014 ha previsto variazioni compensative fra le spese soggette ai limiti di cui all'articolo 6, commi 8, 12 e 13 del D.L. 31 maggio 2010, n. 78, convertito dalla legge 30 luglio 2010, n. 133 e all'articolo 1, comma





Il Collegio dei Revisori dei Conti

AUTORITA PORTUALE DI BRINDISI
Ufficio Affari GeneraliLa presente Delibera è composta da n. ¹² pagine

vidimato e siglato. + D.C.C. RENDICONTO 2014

Il Funzionario

141, della legge 24 dicembre 2012, n. 228 ed ha **soppresso il comma 10** dell'articolo 6 del predetto D.L. 78/2010.

Dalle verifiche effettuate risulta che l'Ente ha effettuato una compensazione tra "spese per consulenze" e "spese di rappresentanza".

Il Collegio pur comprendendo la circostanza che le nuove disposizioni sono intervenute nel corso dell'esercizio finanziario 2014 non può non raccomandare all'Ente una più attenta gestione delle risorse in aderenza agli interventi normativi di settore.

E' confermata la cifra di € 35.811 quale somma versata al bilancio dello Stato ex art. 61, c.17 della L. 133/2008.

Sono state, inoltre, versate al Ministero dell'economia e delle finanze somme complessive per € 89.028,09 così come previsto dalla Legge n. 122 del 30.7.2010, che si riferiscono alle diverse voci soggette alla limitazione delle spese e riportate nei prospetti previsti dalla già citata circolare n.2535 del 9.3.2015 emanata dal Ministero vigilante.

L'Ente ha provveduto, altresì, a versare al Ministero dell'economia e delle finanze somme complessive per € 92.324,85 così come previsto dalla Legge n. 135 del 7.8.2012, pari al 15% della spesa sostenuta nel 2010 per consumi intermedi. Con nota del 16.04.2015 Prot. N. 3997 il Ministero vigilante ha approvato il Bilancio preventivo per l'esercizio 2015 invitando l'Ente a riferire sull'applicazione dell'art.9 c.1 del D.L. 78/2010, in ordine alle somme corrisposte ai dipendenti sulla base del CCNL 2009-2012 ed eccedenti il trattamento ordinariamente previsto per l'anno 2010.





Il Collegio dei Revisori dei Conti

AUTORITÀ PORTUALE DI BRINDISI
Ufficio Affari Generali

La presente Delibera è composta da n. 12 pagine

redatte e siglate. + ALL. RENDICONTO 2014

Il Funzionario 

In merito viene riferito al Collegio che l'Ente provvederà a fornire riscontro sull'argomento entro breve termine.

La gestione corrente presenta un saldo positivo per € 5.362.306 con una diminuzione delle entrate correnti, rispetto alla stessa voce dell'esercizio precedente, pari ad € 1.037.143 ed una diminuzione delle spese correnti, rispetto alle corrispondenti del 2013, per € 82.081.

La gestione in conto capitale registra un aumento sia delle entrate a tale titolo, € 13.941.565, sia delle uscite, € 974.585. Detti aumenti derivano principalmente dalla quota parte del finanziamento ex L.166/2002 per progetti Banchine Millo, Pigonati ed acque meteoriche (€ 9.519.966) e dal contributo del Ministero dell'ambiente per il disinquinamento del seno di ponente (€ 2.000.000).

Il conto economico dell'Autorità portuale espone un valore della produzione pari ad € 13.006.658 con un decremento di € 1.122.934 rispetto a quello dell'anno precedente.

I costi della produzione sono pari ad € 8.092.619 e risultano inferiori di € 1.662.576 rispetto a quelli dell'anno precedente.

Il margine operativo lordo, indicatore della gestione caratteristica, ovvero la differenza tra valore e costi della produzione è di segno positivo ed è pari ad € 4.914.038.

Il risultato finale presenta un avanzo economico pari ad € 6.646.617. La situazione patrimoniale evidenzia un totale dell'attivo di € 354.618.731.



per copia conforme





Il Collegio dei Revisori dei Conti

AUTORITÀ PORTUALE DI BRINDISI
Ufficio Contabile Generale

La presente Delibera è di 12 pagine

vidimate e siglate. + *ALL. RENDICONTI 2014*Il Funzionario *[Signature]*

Il totale del passivo espone un totale a pareggio di € 354.618.731, comprensivo del patrimonio netto di € 53.523.868 .

L'esposizione dei valori è conforme al dettato dell'art.2427 c.c.

La nota integrativa offre un adeguato dettaglio ed un'esauriente descrizione della situazione patrimoniale e finanziaria nonché del risultato economico dell'esercizio 2014.

Dalla gestione di cassa si rileva un avanzo di € 4.423.898 derivante dalla differenza tra riscossioni, sia in c/competenza che in c/residui, complessivamente pari ad €. 19.723.056 e pagamenti che risultano complessivamente pari ad €. 15.299.158. Come già evidenziato, se a tale importo si somma il fondo cassa al 1 gennaio 2014, pari ad € 32.547.421 si determina il fondo cassa al 31 dicembre 2014, pari ad € 36.971.319 che concorda con l'estratto conto dell'istituto tesoriere alla medesima data.

Il Collegio, a norma del DL 66/2014, convertito con modificazioni dalla L 89/2014 ed in particolare dell'art.41 (Attestazione dei tempi di pagamento), come richiesto dal MIT con nota n. 7583 del 16 luglio 2014, prende atto che l'Ente ha predisposto l'attestazione, sottoscritta dal rappresentante legale e dal responsabile finanziario dell'Ente stesso, nella quale viene indicato l'importo dei pagamenti relativi a transazioni commerciali effettuati dopo la scadenza dei termini previsti dal decreto legislativo 9 ottobre 2002, n. 231 nonché l'indicatore annuale di tempestività dei pagamenti di cui all'art. 33 del decreto legislativo 14 marzo 2013, n. 33. Considerato il superamento dei termini la predetta relazione indica altresì le misure previste per consentire la tempestiva effettuazione dei pagamenti.



per copia conforme

[Signature]



[Signature]
[Signature]



Il Collegio dei Revisori dei Conti

AUTORITÀ PORTUALE DI BRINDISI
Ufficio Amministrativo Generale

La presente Delibera è composta da n. 12 pagine
vidimate e siglate. + ALL. RENDICONTO 2014

Il Funzionario *J*

Alla luce di quanto sopra riportato, il Collegio dei Revisori, tenuto conto delle verifiche eseguite e delle valutazioni sopra riportate, esprime parere favorevole all'approvazione del rendiconto generale 2014 dell' Autorità portuale di Brindisi.

Brindisi, 11 giugno 2015

IL COLLEGIO DEI REVISORI

Dott. Roberto COFFA (Presidente)

Dott. Giuseppe DE TURRIS (Componente)

Sig. Fabrizio PERSIA (Componente)



