

SENATO DELLA REPUBBLICA

XVII LEGISLATURA

N.2112
TAB. 9
Annesso 21

DISEGNO DI LEGGE

presentato dal **Ministro dell'economia e delle finanze**
(PADOAN)

COMUNICATO ALLA PRESIDENZA IL 25 OTTOBRE 2015

Bilancio di previsione dello Stato per l'anno finanziario 2016
e bilancio pluriennale per il triennio 2016-2018

TABELLA n. 9

**Stato di previsione del Ministero dell'ambiente,
e della tutela del territorio e del mare
per l'anno finanziario 2016 e per il triennio 2016-2018**

ANNESSE N. 21

CONTO CONSUNTIVO

ENTE PARCO NAZIONALE DELL'ASPRMONTE

ESERCIZIO FINANZIARIO 2014

PAGINA BIANCA

ANNESSO N. 21
allo stato di previsione del Ministero dell'ambiente
e della tutela del territorio e del mare
per l'anno finanziario 2016 e per il triennio 2016-2018

CONTO CONSUNTIVO
ENTE PARCO NAZIONALE DELL'ASPROMONTE
ESERCIZIO FINANZIARIO 2014

PAGINA BIANCA

RENDICONTO FINANZIARIO 2014

PARTE I - ENTRATE

PARTE II - USCITE


PAGINA BIANCA

ENTE PARCO NAZIONALE DELL'ASPRMONTE
RENDICONTO FINANZIARIO DECISIONALE
PARTE I - ENTRATA

Codice	Denominazione	ANNO FINANZIARIO 2014				ANNO FINANZIARIO 2013			
		Residui	Competenza (Accertamenti)	Cassa (Riscossioni)	Residui	Competenza (Accertamenti)	Cassa (Riscossioni)	Residui	
	Avanzo di amministrazione presunto	0,00	5.539.809,95	0,00	0,00	3.560.334,45	0,00	0,00	
	Fondo di cassa presunto	0,00	0,00	11.935.641,47	0,00	0,00	12.005.449,47	0,00	
1 -	Centro di Responsabilità Amm.tivo								
1.1 -	1.1 - TITOLO I - ENTRATE CORRENTI								
1.1.2 -	1.1.2 - ENTRATE DERIVANTI DA TRASFERIMENTI CORRENTI								
1.1.2.1	1.1.2.1 CATEGORIA - TRASFERIMENTI DA PARTE DELLO STATO	0,00	2.778.054,84	2.778.054,84	231.969,17	2.473.599,67	2.473.599,67		
1.1.2.2	1.1.2.2 CATEGORIA - TRASFERIMENTI DA PARTE DELLE REGIONI	200.000,00	125.849,74	270.106,74	289.127,18	100.798,86	161.351,69		
1.1.2.3	1.1.2.3 CATEGORIA 3 - TRASFERIMENTI DA PARTE DEI COMUNI E DELLE PROV	13.382,50	0,00	0,00	32.371,15	0,00	18.989,65		
1.1.2.4	1.1.2.4 CATEGORIA - TRASFERIMENTI DA PARTE DI ALTRI ENTI DEL SETTORE	0,00	0,00	0,00	96.786,90	0,00	25.000,00		
1.1.3 -	1.1.3 - ALTRE ENTRATE								
1.1.3.1	1.1.3.1 CATEGORIA - ENTRATE DERIVANTI DALLA VENDITA DI BENI E DALLA	0,00	2.030,34	2.030,34	38,24	2.269,10	2.269,10		
1.1.3.2	1.1.3.2 CATEGORIA - REDDITI E PROVENTI PATRIMONIALI	14.499,12	4.801,65	1,65	14.499,12	3.200,00	3.200,00		
1.1.3.3	1.1.3.3 CATEGORIA 3 - POSTE CORRETTIVE E COMPENSATIVE DI USCITE CORRE	90.445,89	32.402,36	32.402,36	93.711,57	12.768,74	16.033,43		
1.1.3.4	1.1.3.4 CATEGORIA - ENTRATE NON CLASSIFICABILI IN ALTRI VOCI	2.408,00	0,00	0,00	2.408,00	0,00	0,00		
	TOTALE ENTRATE CORRENTI Centro di Responsabilità Amm.tivo	320.735,50	2.943.138,93	3.082.595,93	770.911,33	2.592.636,37	2.700.443,54		
	TOTALE GENERALE ENTRATE CORRENTI	320.735,50	2.943.138,93	3.082.595,93	770.911,33	2.592.636,37	2.700.443,54		

ENTE PARCO NAZIONALE DELL'ASPROMONTE
RENDICONTO FINANZIARIO DECISIONALE
PARTE I - ENTRATA

Codice	Denominazione	ANNO FINANZIARIO 2014				ANNO FINANZIARIO 2013			
		Residui	Competenza (Accertamenti)	Cassa (Riscossioni)	Residui	Competenza (Accertamenti)	Cassa (Riscossioni)	Residui	
1	Centro di Responsabilità Amm.tivo								
1.2	1.2 - TITOLO II - ENTRATE IN CONTO CAPITALE								
1.2.1	1.2.1 - ENTRATE PER ALIENAZIONE DI BENI PATRIMONIALI E RISCOSSIONE DI								
1.2.1.1	1.2.1.1 - ENTRATE PER ALIENAZIONE DI BENI PATRIMONIALI E RISCOSSIONE DI	0,00	0,00	0,00	2.810,00	2.419,00	4.639,00		
1.2.1.2	1.2.1.2 CATEGORIA - ALIENAZIONE DI IMMOBILIZZAZIONI TECNICHE								
1.2.1.3	1.2.1.3 CATEGORIA - REALIZZO DI VALORI MOBILIARI	0,00	0,00	0,00	0,00	0,00	0,00		
1.2.2	1.2.2 - ENTRATE DERIVANTI DA TRASFERIMENTI IN CONTO CAPITALE								
1.2.2.1	1.2.2.1 CATEGORIA - TRASFERIMENTO DALLLO STATO	46.144,92	0,00	0,00	46.144,92	0,00	0,00		
1.2.2.2	1.2.2.2 CATEGORIA -TRASFERIMENTI DALLE REGIONI	1.370.775,74	1.449.109,94	1.089.056,27	0,00	1.514.802,15	144.026,41		
1.2.2.4	1.2.2.4 CATEGORIA - TRASFERIMENTI DA ALTRI ENTI DEL SETTORE PUBBLICO	0,00	0,00	0,00	0,00	0,00	0,00		
1.2.3	1.2.3 - ACCENSIONE DI PRESTITI								
1.2.3.2	1.2.3.2 ASSUNZIONE DI ALTRI DEBITI FINANZIARI	0,00	0,00	0,00	0,00	0,00	0,00		
	TOTALE ENTRATE IN CONTO CAPITALE Centro di Responsabilità Amm.tivo	1.416.920,66	1.449.109,94	1.089.056,27	48.954,92	1.517.221,15	148.665,41		
	TOTALE GENERALE ENTRATE IN CONTO CAPITALE	1.416.920,66	1.449.109,94	1.089.056,27	48.954,92	1.517.221,15	148.665,41		
1	Centro di Responsabilità Amm.tivo								
1.3	1.3 - TITOLO 3 GESTIONI SPECIALI								
	TOTALE ENTRATE GESTIONI SPECIALI Centro di Responsabilità Amm.tivo	0,00	0,00	0,00	0,00	0,00	0,00		
1.4	1.4 TITOLO IV PARTITE DI GIRO								
1.4.1	1.4.1 - TITOLO IV PARTITE DI GIRO								
1.4.1.1	1.4.1.1 CATEGORIA 1 - ENTRATE AVANTI NATURA DI PARTITE DI GIRO	0,00	296.121,42	296.121,42	2.400,00	204.365,09	204.365,09		
	TOTALE ENTRATE PER PARTITE DI GIRO Centro di Responsabilità Amm.tivo	0,00	296.121,42	296.121,42	2.400,00	204.365,09	204.365,09		



ENTE PARCO NAZIONALE DELL'ASPROMONTE
 Protocollo Partenza N. 2943/2015 del 15-06-2015
 CCOLA DOCUMENTO


MEF - RGS - Prot. 50542 del 22/06/2015 - E

MEF - RGS - Prot. 50542 del 22/06/2015 - E

ALLEGATO 9
 Pagina 3

ENTE PARCO NAZIONALE DELL'ASPROMONTE
RENDICONTO FINANZIARIO DECISIONALE
PARTE I - ENTRATA


Codice	Denominazione	ANNO FINANZIARIO 2014			ANNO FINANZIARIO 2013		
		Residui	Competenza (Accertamenti)	Cassa (Riscossioni)	Residui	Competenza (Accertamenti)	Cassa (Riscossioni)
	Rispliego dei titoli Centro di Responsabilità Amm.tivo						
	Titolo I	320.735,50	2.943.138,93	3.082.595,93	770.911,33	2.592.636,37	2.700.413,54
	Titolo II	1.416.920,66	1.449.109,94	1.089.056,27	48.954,92	1.517.221,15	148.665,41
	Titolo III	0,00	0,00	0,00	0,00	0,00	0,00
	Titolo IV	0,00	296.121,42	296.121,42	2.400,00	204.365,09	204.365,09
	Totale delle entrate Centro di Responsabilità Amm.tivo	1.737.656,16	4.688.370,29	4.467.773,62	822.266,25	4.314.222,61	3.053.474,04



ENTE PARCO NAZIONALE DELL'ASPROMONTE
RENDICONTO FINANZIARIO DECISIONALE


PARTE I - ENTRATA

Codice	Denominazione	ANNO FINANZIARIO 2014				ANNO FINANZIARIO 2013				
		Residui	Competenza (Accertamenti)	Cassa (Riscossioni)	Residui	Competenza (Accertamenti)	Cassa (Riscossioni)	Residui	Competenza (Accertamenti)	Cassa (Riscossioni)
	Rispioglio delle entrate per titoli dei centri di responsabilità "A", "B", "C" ecc.									
	Titolo I	320.735,50	2.943.138,93	3.082.595,93	770.911,33	2.592.636,37	2.700.443,54			
	Titolo II	1.416.920,66	1.449.109,94	1.089.056,27	48.954,92	1.517.221,15	148.665,41			
	Titolo III	0,00	0,00	0,00	0,00	0,00	0,00			
	Titolo IV	0,00	296.121,42	296.121,42	2.400,00	204.365,09	204.365,09			
	TOTALE	1.737.656,16	4.888.370,29	4.467.773,62	822.266,25	4.314.222,61	3.053.474,04			
	Avanzo di amministrazione utilizzato	0,00	5.539.809,95	0,00	0,00	3.560.334,45	0,00			
	Fondo di cassa	0,00	0,00	11.935.641,47	0,00	0,00	12.009.449,47			
	TOTALE GENERALE	1.737.656,16	10.228.180,24	16.403.415,09	822.266,25	7.874.557,06	15.062.923,51			



ENTE PARCO NAZIONALE DELL'ASPROMONTE
RENDICONTO FINANZIARIO DECISIONALE
PARTE II - USCITA

Codice	Denominazione	ANNO FINANZIARIO 2014			ANNO FINANZIARIO 2013		
		Residui	Competenza (Impegni)	Cassa (Pagamenti)	Residui	Competenza (Impegni)	Cassa (Pagamenti)
	Disavanzo di amministrazione presunto	0,00	0,00	0,00	0,00	0,00	0,00
	1 - CENTRO DI RESPONSABILITA'						
	1.1 - 1.1 - TITOLO I - USCITE CORRENTI						
	1.1.1 - 1.1.1 - FUNZIONE - FUNZIONAMENTO						
1.1.1.1	1.1.1.1 CATEGORIA USCITE PER GLI ORGANI DELL'ENTE:	3.006,77	73.502,16	74.535,66	2.318,49	54.023,23	52.711,15
1.1.1.2	1.1.1.2 CATEGORIA ONERI PER IL PERSONALE IN ATTIVITA' DI SERVIZIO	160.189,14	925.010,79	937.652,34	127.184,46	917.855,85	875.752,21
1.1.1.3	1.1.1.3 CATEGORIA USCITE PER L'ACQUISTO DI BENI DI CONSUMO E DI SERVIZI	373.976,97	544.948,24	553.610,71	389.624,43	566.011,22	508.514,41
	1.1.2 - 1.1.2 FUNZIONE 2 - INTERVENTI DIVERSI						
1.1.2.1	1.1.2.1 CATEGORIA USCITE PER PRESTAZIONI ISTITUZIONALI	1.413.359,53	672.859,82	750.287,81	1.732.165,20	835.145,16	965.113,94
1.1.2.3	1.1.2.3 - CATEGORIA ONERI FINANZIARI	710,40	6.227,56	6.227,56	6.757,98	6.522,09	12.569,67
1.1.2.4	1.1.2.4 - CATEGORIA ONERI TRIBUTARI	4.429,93	88.265,68	84.929,73	4.215,88	70.712,83	70.456,78
1.1.2.6	1.1.2.6 - CATEGORIA USCITE NON CLASSIFICABILI IN ALTRE VOCI	182.835,94	141.749,97	314.883,41	70.988,11	307.645,05	195.797,22
	1.1.4 - 1.1.4 FUNZIONE 4 - TRATTAMENTI DI QUIESCENZA, INTEGRATIVI E SOSTITUTIVI						
1.1.4.1	1.1.4.1 CATEGORIA ONERI PER IL PERSONALE IN QUIESCENZA	0,00	0,00	0,00	0,00	0,00	0,00
1.1.4.2	1.1.4.2 - CATEGORIA ACCANTONAMENTO AL TRATTAMENTO DI FINE RAPPORTO	0,00	0,00	0,00	0,00	0,00	0,00
1.1.5.1	1.1.5 - 1.1.5 FUNZIONE 5 - ACCANTONAMENTI A FONDI RISCHI ED ONERI						
	Fondo rischi ed oneri	0,00	0,00	0,00	0,00	0,00	0,00
	TOTALE USCITE CORRENTI CENTRO DI RESPONSABILITA'	2.138.503,68	2.452.560,22	2.722.127,22	2.333.255,55	2.757.915,43	2.680.957,38
	TOTALE GENERALE USCITE CORRENTI	2.138.503,68	2.452.560,22	2.722.127,22	2.333.255,55	2.757.915,43	2.680.957,38



[Handwritten signature]


ENTE PARCO NAZIONALE DELL'ASPRROMONTE
RENDICONTO FINANZIARIO DECISIONALE
PARTE II - USCITA

Codice	Denominazione	ANNO FINANZIARIO 2014				ANNO FINANZIARIO 2013				
		Residui	Competenza (Impegni)	Cassa (Pagamenti)	Residui	Competenza (Impegni)	Cassa (Pagamenti)	Residui	Competenza (Impegni)	Cassa (Pagamenti)
1	CENTRO DI RESPONSABILITA'									
1.2	1.2 TIPOLO II - USCITE IN CONTO CAPITALE									
1.2.1	1.2.1 FUNZIONE - INVESTIMENTI									
1.2.1.1	1.2.1.1 - CATEGORIA ACQUISIZIONE DI BENI DI USO DUREVOLE ED OPERE INX	2.762.798,44	2.798.240,92	116.358,00	2.304.892,04	1.070.433,64	139.888,74			
1.2.1.1.1	1.2.1.1.1 - CATEGORIA ACQUISIZIONE DI BENI DI USO DUREVOLE ED OPERE INX	0,00	31.419,33	11.452,75	3.114,18	13.800,17	16.314,35			
1.2.1.1.2	1.2.1.1.2 CATEGORIA 1 ACQUISIZIONE DI IMMOBILIZZAZIONI TECNICHE	0,00	0,00	0,00	0,00	0,00	0,00			
1.2.1.1.3	1.2.1.1.3 CATEGORIA PARTECIPAZIONI E ACQUISTO DI VALORI MOBILIARI	0,00	0,00	0,00	0,00	0,00	0,00			
1.2.1.1.5	1.2.1.1.5 - CATEGORIA INDENNITA' DI ANZIANITA' E ASSIMILARI AL PERSONAL	0,00	58.521,82	58.521,72	0,00	85.156,48	85.156,48			
1.2.2	1.2.2 - 1.2.2 FUNZIONE 2 ONERI COMUNI									
1.2.2.1	1.2.2.1 RIMBORSI DI MUTUI	0,00	0,00	0,00	0,00	0,00	0,00			
	TOTALE USCITE IN CONTO CAPITALE CENTRO DI RESPONSABILITA'	2.762.798,44	2.798.182,07	186.332,47	2.308.006,22	1.169.390,29	241.559,57			
	TOTALE GENERALE USCITE IN CONTO CAPITALE	2.762.798,44	2.798.182,07	186.332,47	2.308.006,22	1.169.390,29	241.559,57			
1	CENTRO DI RESPONSABILITA'									
1.3	1.3 TIPOLO III GESTIONI SPECIALI									
	TOTALE USCITE GESTIONI SPECIALI CENTRO DI RESPONSABILITA'	0,00	0,00	0,00	0,00	0,00	0,00			
1.4	1.4 TIPOLO IV - PARTITE DI GIRO									
1.4.1	1.4.1 FUNZIONE 1 - USCITE AVENTI NATURA DI PARTITE DI GIRO									
1.4.1.1	1.4.1.1- CATEGORIA USCITE AVENTI NATURA DI PARTITE DI GIRO	0,00	286.121,42	286.121,42	0,00	204.365,09	204.365,09			
	TOTALE USCITE PER PARTITE DI GIRO CENTRO DI RESPONSABILITA'	0,00	286.121,42	286.121,42	0,00	204.365,09	204.365,09			



ENTE PARCO NAZIONALE DELL'ASPROMONTE
RENDICONTO FINANZIARIO DECISIONALE
PARTE II - USCITA

Codice	Denominazione	ANNO FINANZIARIO 2014				ANNO FINANZIARIO 2013				
		Residui	Competenza (Impegni)	Cassa (Pagamenti)	Residui	Competenza (Impegni)	Cassa (Pagamenti)	Residui	Competenza (Impegni)	Cassa (Pagamenti)
	Riepilogo dei titoli: CENTRO DI RESPONSABILITA'									
	Titolo I	2.138.503,68	2.452.560,22	2.722.127,22	2.333.255,55	2.757.915,43	2.680.957,38			
	Titolo II	2.762.798,44	2.798.182,07	186.332,47	2.308.006,22	1.169.390,29	241.959,57			
	Titolo III	0,00	0,00	0,00	0,00	0,00	0,00			
	Titolo IV	0,00	296.121,42	296.121,42	0,00	204.365,09	204.365,09			
	Totale delle uscite CENTRO DI RESPONSABILITA'	4.901.302,12	5.546.863,71	3.204.581,11	4.641.261,77	4.131.670,81	3.127.282,04			



ENTE PARCO NAZIONALE DELL'ASPROMONTE
 PROTOCOLLO Partenza N. 2943/2015 del 15-05-2015
 copia Documento

MEF - RGS - Prot. 50542 del 22/06/2015 - E

MEF - RGS - Prot. 50542 del 22/06/2015 - E
 ALLEGATO 9

Pagina 4

ENTE PARCO NAZIONALE DELL'ASPROMONTE
RENDICONTO FINANZIARIO DECISIONALE
PARTE II - USCITA

Codice	Denominazione	ANNO FINANZIARIO 2014				ANNO FINANZIARIO 2013				
		Residui	Competenza (impegni)	Cassa (pagamenti)	Residui	Competenza (impegni)	Cassa (pagamenti)	Residui	Competenza (impegni)	Cassa (pagamenti)
	Riepilogo delle uscite per titoli dei centri di responsabilità "A", "B", "C" ecc.									
	titolo I	2.138.503,68	2.452.560,22	2.722.127,22	2.333.255,55	2.757.915,43	2.680.957,38			
	titolo II	2.762.798,44	2.798.182,07	186.332,47	2.308.006,22	1.169.390,29	241.959,97			
	titolo III	0,00	0,00	0,00	0,00	0,00	0,00			
	titolo IV	0,00	296.121,42	296.121,42	0,00	204.365,09	204.365,09			
	TOTALE	4.901.302,12	5.546.863,71	3.204.581,11	4.641.261,77	4.131.670,81	3.127.282,04			
	Disavanzo di amministrazione utilizzato	0,00	0,00	0,00	0,00	0,00	0,00			
	TOTALE GENERALE	4.901.302,12	5.546.863,71	3.204.581,11	4.641.261,77	4.131.670,81	3.127.282,04			



ENTE PARCO NAZIONALE DELL'ASPROMONTE
RENDICONTO FINANZIARIO GESTIONALE
ENTRATA 2014

Data elaborazione: 30-04-2015
 ALLEGATO 10 (Parte A)
 Pagina 1

Capitolo	Denominazione	G E S T I O N E d i C O M P E T E N Z A											
		4	5	6	7	8	9	10	11	12			
	Previsione Iniziale	Var.in + (7-4)	Var.in - (4-7)	Prev.Defin. (4+5-6)	Somme Risc.	Da Risc. (10-8)	Tot.Acc. (8+9)	Diff.in + (10-7)	Diff.in - (7-10)				
2	3												
	Avanzo di amministrazione	0,00	29.950,00	5.539.809,95									
	Fondo di Casca												
	1 - Centro di Responsabilità Amm.tivo												
	1.1 - 1.1 - TITOLO I - ENTRATE CORRENTI												
	1.1.2 - 1.1.2 - ENTRATE DERIVANTI DA TRASFERIMENTI CORRENTI												
	1.1.2.1 - 1.1.2.1 CATEGORIA - TRASFERIMENTI DA PARTE DELLO STATO												
3010.0	Contributo dal ministero dell'ambiente per il funzionamento	0,00	0,00	2.730.000,00	2.778.054,84	0,00	2.778.054,84	48.054,84	0,00				
3020.0	Contributo dpr 21 luglio 2003	0,00	0,00	0,00	0,00	0,00	0,00	0,00	0,00				
3030.0	Contributo straordinario per spese correnti	0,00	0,00	0,00	0,00	0,00	0,00	0,00	0,00				
3040.0	Contributi Presidenza del Consiglio	0,00	0,00	0,00	0,00	0,00	0,00	0,00	0,00				
3050.0	Contributo straordinario Ministero Ambiente ex legge 244/07	0,00	0,00	0,00	0,00	0,00	0,00	0,00	0,00				
	Totale 1.1.2.1	0,00	0,00	2.730.000,00	2.778.054,84	0,00	2.778.054,84	48.054,84	0,00				
	1.1.2.2 - 1.1.2.2 CATEGORIA - TRASFERIMENTI DA PARTE DELLE REGIONI												
4010.0	Contributo della regione per LPU	0,00	0,00	20.000,00	15.632,46	3.532,37	19.164,83	0,00	835,17				

ENTE PARCO NAZIONALE DELL'ASPROMONTE
RENDICONTO FINANZIARIO GESTIONALE
ENTRATA 2014

ALLEGATO 10 (Parte B)
 Pagina 1

Capitolo	G E S T I O N E dei R E S I D U I					G E S T I O N E di C A S S A					Tot. Residui (9+15) 23	
	Residui Iniziali 13	Riscossi 14	Da Risc. (16-14) 15	Totali (14+15) 16	Var.in + (16-13) 17	Var.in - (13-16) 18	Previsioni 19	Riscossioni 20	Diff.in + (20-19) 21	Diff.in - (19-20) 22		
2												
Fondo di cassa				0,00	0,00	0,00	0,00	0,00	0,00	0,00	0,00	0,00
1				0,00	0,00	0,00	0,00	0,00	0,00	0,00	0,00	0,00
1.1				0,00	0,00	0,00	0,00	0,00	0,00	0,00	0,00	0,00
1.1.2				0,00	0,00	0,00	0,00	0,00	0,00	0,00	0,00	0,00
1.1.2.1				0,00	0,00	0,00	0,00	0,00	0,00	0,00	0,00	0,00
3010.0	0,00	0,00	0,00	0,00	0,00	2.730.000,00	2.778.054,84	48.054,84	0,00	0,00	0,00	0,00
3020.0	0,00	0,00	0,00	0,00	0,00	0,00	0,00	0,00	0,00	0,00	0,00	0,00
3030.0	0,00	0,00	0,00	0,00	0,00	0,00	0,00	0,00	0,00	0,00	0,00	0,00
3040.0	0,00	0,00	0,00	0,00	0,00	0,00	0,00	0,00	0,00	0,00	0,00	0,00
3050.0	0,00	0,00	0,00	0,00	0,00	0,00	0,00	0,00	0,00	0,00	0,00	0,00
Totale	0,00	0,00	0,00	0,00	0,00	2.730.000,00	2.778.054,84	48.054,84	0,00	0,00	0,00	0,00
4010.0	0,00	0,00	0,00	0,00	0,00	20.000,00	15.632,46	0,00	4.367,54	0,00	0,00	3.532,37

ENTE PARCO NAZIONALE DELL'ASPROMONTE
RENDICONTO FINANZIARIO GESTIONALE
ENTRATA 2014

Data elaborazione: 30-04-2015
 ALLEGATO 10 (Parte A)
 Pagina 2

Capitolo	Denominazione	G E S T I O N E d i C O M P E T E N Z A										
		4	5	6	7	8	9	10	11	12		
		Provisione Iniziale	Var.in + (7-4)	Var.in - (4-7)	Prev.Defin. (4+5-6)	Somme Risc.	Da Risc. (10-8)	Tot.Acc. (8+9)	Diff.in + (10-7)	Diff.in - (7-10)		
2	3											
4020.0	Contributo regione per stabilizzazione LSU	0,00	0,00	0,00	0,00	0,00	0,00	0,00	0,00	0,00		
4030.0	Contributo per attività integrative LSU- LPU	130.000,00	0,00	0,00	130.000,00	95.181,15	11.503,76	106.684,91	0,00	23.315,09		
4040.0	Contributo regione per valorizzazione degli ecosistemi naturali delle aree protette	0,00	0,00	0,00	0,00	0,00	0,00	0,00	0,00	0,00		
4050.0	Contributo straordinario Reg. Calabria attuazione sistema Contabilità Ambientale	0,00	0,00	0,00	0,00	0,00	0,00	0,00	0,00	0,00		
4060.0	Contributo Regione Misura 313 Azione 1 Per Calabria 2007/2013	0,00	0,00	0,00	0,00	0,00	0,00	0,00	0,00	0,00		
	Totale 1.1.2.2	150.000,00	0,00	0,00	150.000,00	110.813,61	15.036,13	125.849,74	0,00	24.150,26		
	1.1.2.3 - 1.1.2.3 CATEGORIA 3 - TRASFERIMENTI DA PARTE DEI COMUNI E DELLE PROVINCE											
5010.0	Trasferimento dalla provincia di Reggio Calabria	0,00	0,00	0,00	0,00	0,00	0,00	0,00	0,00	0,00		
5020.0	Trasferimenti dal Comune di Reggio Calabria	0,00	0,00	0,00	0,00	0,00	0,00	0,00	0,00	0,00		
5030.0	Trasferimenti dai comuni per personale comandato	0,00	0,00	0,00	0,00	0,00	0,00	0,00	0,00	0,00		
5040.0	Trasferimenti dai comuni per lavoratori Lsu Lpu	0,00	0,00	0,00	0,00	0,00	0,00	0,00	0,00	0,00		
	Totale 1.1.2.3	0,00	0,00	0,00	0,00	0,00	0,00	0,00	0,00	0,00		
	1.1.2.4 - 1.1.2.4 CATEGORIA - TRASFERIMENTI DA PARTE DI ALTRI ENTI DEL SETTORE PUBBLICO											

ENTE PARCO NAZIONALE DELL'ASPRROMONTE
 RENDICONTO FINANZIARIO GESTIONALE
 ENTRATA 2014

Data elaborazione: 30-04-2015
 ALLEGATO 10 (Parte A)
 Pagina 3

Capitolo	Denominazione	G E S T I O N E d i C O M P E T E N Z A										
		4	5	6	7	8	9	10	11	12		
		Previsione Iniziale	Var. in + (7-4)	Var. in - (4-7)	Prev. Definitiva (4+5-6)	Somme Risc. (10-8)	Da Risc. (10-8)	Tot. Acc. (8+9)	Diff. in + (10-7)	Diff. in - (7-10)		
2	3	4	5	6	7	8	9	10	11	12		
6010.0	Contributo CEE Pom Calabria progetto sceraio di tutela e valorizzazione tutistica	0,00	0,00	0,00	0,00	0,00	0,00	0,00	0,00	0,00		
6020.0	Contributo CEE Pom Calabria progetto ostello della gioventù	0,00	0,00	0,00	0,00	0,00	0,00	0,00	0,00	0,00		
6060.0	Contributo per stabilizzazione LSU	0,00	0,00	0,00	0,00	0,00	0,00	0,00	0,00	0,00		
6070.0	Trasferimenti per personale comandato in altri enti	0,00	0,00	0,00	0,00	0,00	0,00	0,00	0,00	0,00		
6080.0	Contributo per la tutela e la valorizzazione delle risorse ambientali	0,00	0,00	0,00	0,00	0,00	0,00	0,00	0,00	0,00		
	Totale 1.1.2.4	0,00	0,00	0,00	0,00	0,00	0,00	0,00	0,00	0,00		
	1.1.3 - 1.1.3 - ALTRE ENTRATE											
	1.1.3.1 - 1.1.3.1 CATEGORIA - ENTRATE DERIVANTI DALLA VENDITA DI BENI E DALLA PRESTAZIONI DI SERVIZI											
7010.0	Ricavi dalla vendita di prodotti diversi	2.500,00	0,00	0,00	2.500,00	0,00	0,00	0,00	0,00	2.500,00		
7020.0	Ricavi dalla vendita di gadget e di pubblicazioni edite dall'ente	5.000,00	0,00	0,00	5.000,00	1.547,84	0,00	1.547,84	0,00	3.452,16		
7030.0	Proventi derivanti dalla prestazione di servizi	2.500,00	0,00	0,00	2.500,00	482,50	0,00	482,50	0,00	2.017,50		
7040.0	Realizzi per cessione beni fuori uso non cespti	0,00	0,00	0,00	0,00	0,00	0,00	0,00	0,00	0,00		
7050.0	Altri eventuali proventi	2.500,00	0,00	0,00	2.500,00	0,00	0,00	0,00	0,00	2.500,00		
7060.0	Ricavi dalla vendita di prodotti tipiti del parco e dall'uso del marchio	0,00	0,00	0,00	0,00	0,00	0,00	0,00	0,00	0,00		

ENTE PARCO NAZIONALE DELL'ASPROMONTE
RENDICONTO FINANZIARIO GESTIONALE
ENTRATA 2014

Data elaborazione: 30-04-2015
 ALLEGATO 10 (Parte A)
 Pagina 4

Capitolo	Denominazione	G E S T I O N E d i C O M P E T E N Z A											
		4	5	6	7	8	9	10	11	12	10	11	12
	Previsione Iniziale	Var.in + (7-4)	Var.in - (4-7)	Prev.Defin. (4+5-6)	Somme Risc.	Da Risc. (10-8)	Tot.Acc. (8+9)	Diff.in + (10-7)	Diff.in - (7-10)				
7070.0	Proventi derivanti dall'utilizzo di attrezzature e strutture del parco	0,00	0,00	0,00	0,00	0,00	0,00	0,00	0,00	0,00	0,00	0,00	0,00
	Totale 1.1.3.1	12.500,00	0,00	0,00	12.500,00	2.030,34	2.030,34	0,00	10.469,66				
	1.1.3.2 - 1.1.3.2 CATEGORIA - REDDITI E PROVENTI PATRIMONIALI												
8010.0	Affitti di immobili	7.500,00	0,00	0,00	7.500,00	0,00	4.800,00	0,00	2.700,00				
8020.0	Interessi e premi su titoli a reddito fisso	0,00	0,00	0,00	0,00	0,00	0,00	0,00	0,00				
8030.0	Interessi attivi su mutui, depositi e conti correnti	100,00	0,00	0,00	100,00	1,65	1,65	0,00	98,35				
	Totale 1.1.3.2	7.600,00	0,00	0,00	7.600,00	1,65	4.801,65	0,00	2.798,35				
	1.1.3 - 1.1.3.3 CATEGORIA 3 - POSTE CORRETTIVE E COMPENSATIVE DI USCITE CORRENTI												
9010.0	Recuperi e rimborsi diversi	15.000,00	29.950,00	0,00	44.950,00	32.402,36	32.402,36	0,00	12.547,64				
9020.0	Indennizzi di assicurazioni	0,00	0,00	0,00	0,00	0,00	0,00	0,00	0,00				
	Totale 1.1.3.3	15.000,00	29.950,00	0,00	44.950,00	32.402,36	32.402,36	0,00	12.547,64				
	1.1.3.4 - 1.1.3.4 CATEGORIA - ENTRATE NON CLASSIFICABILI IN ALTRI VOCI												
10010.0	Entrate eventuali	500,00	0,00	0,00	500,00	0,00	0,00	0,00	500,00				
10020.0	Proventi per riconciliazioni ammende e risarcimenti danni	2.500,00	0,00	0,00	2.500,00	0,00	0,00	0,00	2.500,00				
	Totale 1.1.3.4	3.000,00	0,00	0,00	3.000,00	0,00	0,00	0,00	3.000,00				

ENTE PARCO NAZIONALE DELL'ASPROMONTE
RENDICONTO FINANZIARIO GESTIONALE
ENTRATA 2014

ALLEGATO 10 (Parte B)

Pagina 4

Capitolo	G E S T I O N E d e i R E S I D U I					G E S T I O N E d i C A S S A					
	Residui Iniziali 13	Riscossi 14	Da Risc. (16-14) 15	Totali (14+15) 16	Var.in + (16-13) 17	Var.in - (13-16) 18	Previsioni 19	Riscossioni 20	Diff.in + (20-19) 21	Diff.in - (19-20) 22	Tot.Residui (9+15) 23
2											
7070.0	0,00	0,00	0,00	0,00	0,00	0,00	0,00	0,00	0,00	0,00	0,00
Totale	0,00	0,00	0,00	0,00	0,00	0,00	12.500,00	2.030,34	0,00	10.469,66	0,00
1.1.3.1											
1.1.3.2											
8010.0	14.400,00	0,00	14.400,00	14.400,00	0,00	0,00	21.900,00	0,00	0,00	21.900,00	19.200,00
8020.0	0,00	0,00	0,00	0,00	0,00	0,00	0,00	0,00	0,00	0,00	0,00
8030.0	99,12	0,00	0,00	0,00	0,00	99,12	199,12	1,65	0,00	197,47	0,00
Totale	14.499,12	0,00	14.400,00	14.400,00	0,00	99,12	22.099,12	1,65	0,00	22.097,47	19.200,00
1.1.3.2											
1.1.3.3											
9010.0	90.446,88	0,00	89.663,77	89.663,77	0,00	783,11	135.396,88	32.402,36	0,00	102.994,52	89.663,77
9020.0	0,00	0,00	0,00	0,00	0,00	0,00	0,00	0,00	0,00	0,00	0,00
Totale	90.446,88	0,00	89.663,77	89.663,77	0,00	783,11	135.396,88	32.402,36	0,00	102.994,52	89.663,77
1.1.3.4											
10010.0	0,00	0,00	0,00	0,00	0,00	0,00	500,00	0,00	0,00	500,00	0,00
10020.0	2.408,00	0,00	2.158,00	2.158,00	0,00	250,00	4.908,00	0,00	0,00	4.908,00	2.158,00
Totale	2.408,00	0,00	2.158,00	2.158,00	0,00	250,00	5.408,00	0,00	0,00	5.408,00	2.158,00

ENTE PARCO NAZIONALE DELL'ASPRORMONTE
RENDICONTO FINANZIARIO GESTIONALE
ENTRATA 2014

Data elaborazione: 30-04-2015

ALLEGATO 10 (Parte A)

Pagina 5

Capitolo	Denominazione	G E S T I O N E d i C O M P E T E N Z A											
		Previsione Iniziale	Var.in + (7-4)	Var.in - (4-7)	Prev.Defin. (4+5-6)	Somme Risc.	Da Risc. (10-8)	Tot.Acc. (8+9)	Diff.in + (10-7)	Diff.in - (7-10)			
2	3	4	5	6	7	8	9	10	11	12			
	Totale I.1 - TITOLO I - ENTRATE CORRENTI	2.918.100,00	29.950,00	0,00	2.948.050,00	2.923.302,80	19.836,13	2.943.138,93	0,00	4.911,07			

ENTE PARCO NAZIONALE DELL'ASPROMONTE
RENDICONTO FINANZIARIO GESTIONALE
ENTRATA 2014

ALLEGATO 10 (Parte B)
 Pagina 5

Capitolo	G E S T I O N E d e i R E S I D U I				G E S T I O N E d i C A S S A						
	Residui Iniziali 13	Riscossi 14	Da Risc. (16-14) 15	Totali (14+15) 16	Var.in + (16-13) 17	Var.in - (13-16) 18	Previsioni 19	Riscossioni 20	Diff.in + (20-19) 21	Diff.in - (19-20) 22	Tot.Residui (9+15) 23
Totale Titolo	320.735,50	159.293,13	160.310,14	319.603,27	0,00	1.132,23	3.268.785,50	3.082.595,93	0,00	186.189,57	180.146,27

ENTE PARCO NAZIONALE DELL'ASPROMONTE
RENDICONTO FINANZIARIO GESTIONALE
ENTRATA 2014

Data elaborazione: 30-04-2015
 ALLEGATO 10 (Parte A)

Pagina 6

Capitolo	Denominazione	G E S T I O N E d i C O M P E T E N Z A									
		4	5	6	7	8	9	10	11	12	
		Previsione Iniziale	Var.in + (7-4)	Var.in - (4-7)	Prev.Defin. (4+5-6)	Somme Risc.	Da Risc. (10-8)	Tot.Acc. (8+9)	Diff.in + (10-7)	Diff.in - (7-10)	
2	3										
	1 - Centro di Responsabilità Amm.tivo										
	1.2 - 1.2 - TITOLO II - ENTRATE IN CONTO CAPITALE										
	1.2.1 - 1.2.1 - ENTRATE PER ALIENAZIONE DI BENI PATRIMONIALI E RISCOSSIONE DI CREDITI										
	1.2.1.2 - 1.2.1.2 CATEGORIA - ALIENAZIONE DI IMMOBILIZZAZIONI TECNICHE										
12050.0	Alienazione di automezzi	0,00	0,00	0,00	0,00	0,00	0,00	0,00	0,00	0,00	
	Totale 1.2.1.2	0,00	0,00	0,00	0,00	0,00	0,00	0,00	0,00	0,00	
	1.2.1.3 - 1.2.1.3 CATEGORIA - REALIZZO DI VALORI MOBILIARI										
13010.0	Realizzi di titoli emessi e garantiti dallo Stato	0,00	0,00	0,00	0,00	0,00	0,00	0,00	0,00	0,00	
13020.0	Realizzi di obbligazioni e cartelle fondiari	0,00	0,00	0,00	0,00	0,00	0,00	0,00	0,00	0,00	
13030.0	Riscossioni di buoni postali	0,00	0,00	0,00	0,00	0,00	0,00	0,00	0,00	0,00	
13040.0	Cessioni di partecipazione	0,00	0,00	0,00	0,00	0,00	0,00	0,00	0,00	0,00	
13050.0	Cessioni conferimenti e quote di altri enti	0,00	0,00	0,00	0,00	0,00	0,00	0,00	0,00	0,00	
13060.0	Riscossioni di crediti diversi	0,00	0,00	0,00	0,00	0,00	0,00	0,00	0,00	0,00	
	Totale 1.2.1.3	0,00	0,00	0,00	0,00	0,00	0,00	0,00	0,00	0,00	

ENTE PARCO NAZIONALE DELL'ASPROMONTE
RENDICONTO FINANZIARIO GESTIONALE
ENTRATA 2014

Data elaborazioni: 30-04-2015
 ALLEGATO 10 (Parte A)
 Pagina 7

Capitolo	Denominazione	G E S T I O N E d i C O M P E T E N Z A											
		4	5	6	7	8	9	10	11	12			
	Previsione Iniziale	Var.in + (7-4)	Var.in - (4-7)	Prev.Defin. (4+5-6)	Somme Risc.	Da Risc. (10-8)	Tot.Acc. (8+9)	Diff.in + (10-7)	Diff.in - (7-10)				
2	1.2.2 - 1.2.2. - ENTRATE DERIVANTI DA TRASFERIMENTI IN CONTO CAPITALE												
	1.2.2.1 - 1.2.2.1 CATEGORIA - TRASFERIMENTO DALLLO STATO												
15010.0	Contributi straordinari per amministrazione generale	0,00	0,00	0,00	0,00	0,00	0,00	0,00	0,00	0,00	0,00	0,00	
15020.0	Contributi straordinari per immobilizzazioni tecniche	0,00	0,00	0,00	0,00	0,00	0,00	0,00	0,00	0,00	0,00	0,00	
15030.0	contributi straordinari finalizzati al recupero ambientale	0,00	0,00	0,00	0,00	0,00	0,00	0,00	0,00	0,00	0,00	0,00	
15060.0	Ministero ambinete programma natour finanziamento orto botanico	0,00	0,00	0,00	0,00	0,00	0,00	0,00	0,00	0,00	0,00	0,00	
15070.0	Ministero ambinete programma natour finanziamento comune Gerace	0,00	0,00	0,00	0,00	0,00	0,00	0,00	0,00	0,00	0,00	0,00	
15090.0	Piano triennale tutela ambientale 98/91	0,00	0,00	0,00	0,00	0,00	0,00	0,00	0,00	0,00	0,00	0,00	
15120.0	contributo ministero per realizzazione archivio digitale	0,00	0,00	0,00	0,00	0,00	0,00	0,00	0,00	0,00	0,00	0,00	
15130.0	contributo ministero per fonti rinnovabili	0,00	0,00	0,00	0,00	0,00	0,00	0,00	0,00	0,00	0,00	0,00	
	Totale 1.2.2.1	0,00	0,00	0,00	0,00	0,00	0,00	0,00	0,00	0,00	0,00	0,00	
	1.2.2.2 - 1.2.2.2 CATEGORIA -TRASFERIMENTI DALLE REGIONI												
16010.0	Contributo rete ecologica regionale per Calabria 2000 - 2006	0,00	0,00	0,00	0,00	0,00	0,00	0,00	0,00	0,00	0,00	0,00	

ENTE PARCO NAZIONALE DELL'ASPROMONTE
 RENDICONTO FINANZIARIO GESTIONALE
 ENTRATA 2014

ALLEGATO 10 (Parte B)

Pagina 7

Capitolo	G E S T I O N E d e i R E S I D U I					G E S T I O N E d i C A S S A					Tot. Residui (9+15)
	Residui Iniziali	Riscossi	Da Risc. (16-14)	Totali (14+15)	Var.in + (16-13)	Var.in - (13-16)	Previsioni	Riscossioni	Diff.in + (20-19)	Diff.in - (19-20)	
2	13	14	15	16	17	18	19	20	21	22	23
1.2.2											
1.2.2.1											
15010.0	0,00	0,00	0,00	0,00	0,00	0,00	0,00	0,00	0,00	0,00	0,00
15020.0	0,00	0,00	0,00	0,00	0,00	0,00	0,00	0,00	0,00	0,00	0,00
15030.0	0,00	0,00	0,00	0,00	0,00	0,00	0,00	0,00	0,00	0,00	0,00
15060.0	0,00	0,00	0,00	0,00	0,00	0,00	0,00	0,00	0,00	0,00	0,00
15070.0	0,00	0,00	0,00	0,00	0,00	0,00	0,00	0,00	0,00	0,00	0,00
15090.0	46.144,92	0,00	0,00	46.144,92	0,00	46.144,92	46.144,92	0,00	0,00	46.144,92	0,00
15120.0	0,00	0,00	0,00	0,00	0,00	0,00	0,00	0,00	0,00	0,00	0,00
15130.0	0,00	0,00	0,00	0,00	0,00	0,00	0,00	0,00	0,00	0,00	0,00
Totale	46.144,92	0,00	0,00	46.144,92	0,00	46.144,92	46.144,92	0,00	0,00	46.144,92	0,00
1.2.2.2											
16010.0	0,00	0,00	0,00	0,00	0,00	0,00	0,00	0,00	0,00	0,00	0,00

ENTE PARCO NAZIONALE DELL'ASPROMONTE
RENDICONTO FINANZIARIO GESTIONALE
ENTRATA 2014

Data elaborazione: 30-04-2015

ALLEGATO 10 (Parte A)

Pagina 8

Capitolo	Denominazione	G E S T I O N E d i C O M P E T E N Z A									
		4	5	6	7	8	9	10	11	12	
		Previsione Iniziale	Var.in + (7-4)	Var.in - (4-7)	Prev.Defin. (4+5-6)	Somme Risc.	Da Risc. (10-8)	Tot.Acc. (8+9)	Diff.in + (10-7)	Diff.in - (7-10)	
16020.0	Accordo di programma multiregionale per la tutela fiamara dell'amendolea	0,00	0,00	0,00	0,00	0,00	0,00	0,00	0,00	0,00	
16030.0	Finanziamento PSR Calabria 2007-2013 misura 227- Sostegno agli investimenti produttivi	0,00	0,00	0,00	0,00	0,00	0,00	0,00	0,00	0,00	
16040.0	Finanziamento PSR Calabria 2007-2013 Misura 321- PIAP Montalto Servizi essenziali per l'economia e la popolazione rurale (nuova istituzione)	1.271.377,29	0,00	0,00	1.271.377,29	521.056,27	750.321,02	1.271.377,29	0,00	0,00	
16050.0	Finanziamento PSR Calabria 2007-2013 Misura 125- PIAP Miglioramento e Sviluppo delle Infrastrutture	0,00	177.732,65	0,00	177.732,65	0,00	177.732,65	177.732,65	0,00	0,00	
	Totale 1.2.2.2	1.271.377,29	177.732,65	0,00	1.449.109,94	521.056,27	928.053,67	1.449.109,94	0,00	0,00	
	1.2.2.4 - 1.2.2.4 CATEGORIA - TRASFERIMENTI DA ALTRI ENTI DEL SETTORE PUBBLICO										
18010.0	Contributi galvate progetto creazione strumenti per la valorizzazione dei prodotti del bosco	0,00	0,00	0,00	0,00	0,00	0,00	0,00	0,00	0,00	
18030.0	Trasferimenti INPDAP - TFS personale proveniente da altre amministrazioni	0,00	0,00	0,00	0,00	0,00	0,00	0,00	0,00	0,00	
18040.0	trasferimenti da altri enti	0,00	0,00	0,00	0,00	0,00	0,00	0,00	0,00	0,00	
	Totale 1.2.2.4	0,00	0,00	0,00	0,00	0,00	0,00	0,00	0,00	0,00	
	1.2.3 - 1.2.3.1. ACCENSIONE DI PRESTITI										
	1.2.3.2 - 1.2.3.2 ASSUNZIONE DI ALTRI DEBITI FINANZIARI										

ENTE PARCO NAZIONALE DELL'ASPRMONTE
RENDICONTO FINANZIARIO GESTIONALE
ENTRATA 2014

ALLEGATO 10 (Parte B)

Pagina 8

Capitolo	G E S T I O N E d e l R E S I D U I				G E S T I O N E d i C A S S A				Tot. Residui (9+15)		
	Residui Iniziali	Riscossi	Da Risc. (16-14)	Totali (14+15)	Var.in + (16-13)	Var.in - (13-16)	Previsioni	Riscossioni		Diff.in + (20-19)	Diff.in - (19-20)
2	13	14	15	16	17	18	19	20	21	22	23
16020.0	0,00	0,00	0,00	0,00	0,00	0,00	0,00	0,00	0,00	0,00	0,00
16030.0	1.370.775,74	568.000,00	802.775,74	1.370.775,74	0,00	0,00	1.370.775,74	568.000,00	0,00	802.775,74	802.775,74
16040.0	0,00	0,00	0,00	0,00	0,00	0,00	1.271.377,29	521.056,27	0,00	750.321,02	750.321,02
16050.0	0,00	0,00	0,00	0,00	0,00	0,00	177.732,65	0,00	0,00	177.732,65	177.732,65
Totale 1.2.2.2	1.370.775,74	568.000,00	802.775,74	1.370.775,74	0,00	0,00	2.819.885,68	1.089.056,27	0,00	1.730.829,41	1.730.829,41
1.2.2.4											
18010.0	0,00	0,00	0,00	0,00	0,00	0,00	0,00	0,00	0,00	0,00	0,00
18030.0	0,00	0,00	0,00	0,00	0,00	0,00	0,00	0,00	0,00	0,00	0,00
18040.0	0,00	0,00	0,00	0,00	0,00	0,00	0,00	0,00	0,00	0,00	0,00
Totale 1.2.2.4	0,00	0,00	0,00	0,00	0,00	0,00	0,00	0,00	0,00	0,00	0,00
1.2.3											
1.2.3.2											

ENTE PARCO NAZIONALE DELL'ASPRROMONTE
RENDICONTO FINANZIARIO GESTIONALE
ENTRATA 2014

Data elaborazione: 30-04-2015
 ALLEGATO 10 (Parte A)
 Pagina 9

Capitolo	Denominazione	G E S T I O N E d i C O M P E T E N Z A											
		4	5	6	7	8	9	10	11	12			
	Previsione Iniziale	Var.in + (7-4)	Var.in - (4-7)	Prev.Defin. (4+5-6)	Somme Risc.	Da Risc. (10-8)	Tot.Acc. (8+9)	Diff.in + (10-7)	Diff.in - (7-10)				
19010.0	3 Accensione mutuo per investimento	0,00	0,00	0,00	0,00	0,00	0,00	0,00	0,00	0,00	0,00	0,00	
	Totale 1.2.3.2	0,00	0,00	0,00	0,00	0,00	0,00	0,00	0,00	0,00	0,00	0,00	
	Totale 1.2 - TITOLO II - ENTRATE IN CONTO CAPITALE	1.271.377,29	177.732,65	0,00	1.449.109,94	521.056,27	1.449.109,94	0,00	0,00	0,00	0,00	0,00	

ENTE PARCO NAZIONALE DELL'ASPRROMONTE
RENDICONTO FINANZIARIO GESTIONALE
ENTRATA 2014

ALLEGATO 10 (Parte B)

Pagina 9

Capitolo	G E S T I O N E d e i R E S I D U I					G E S T I O N E d i C A S S A					Tot. Residui (9+15)
	Residui Iniziali	Riscossi	Da Risc. (16-14)	Totale (14+15)	Var.in + (16-13)	Var.in - (13-16)	Previsioni	Riscossioni	Diff.in + (20-19)	Diff.in - (19-20)	
2	13	14	15	16	17	18	19	20	21	22	23
19010.0	0,00	0,00	0,00	0,00	0,00	0,00	0,00	0,00	0,00	0,00	0,00
Totale	0,00	0,00	0,00	0,00	0,00	0,00	0,00	0,00	0,00	0,00	0,00
Totale Titolo	1.416.920,66	568.000,00	802.775,74	1.370.775,74	0,00	46.144,92	2.866.030,60	1.089.056,27	0,00	1.776.974,33	1.730.829,41

ENTE PARCO NAZIONALE DELL'ASPROMONTE
 RENDICONTO FINANZIARIO GESTIONALE
 ENTRATA 2014

Data elaborazione: 30-04-2015
 ALLEGATO 10 (Parte A)
 Pagina 10

Capitolo	Denominazione	G E S T I O N E d i C O M P E T E N Z A										
		4	5	6	7	8	9	10	11	12		
	Previsione Iniziale	Var.in + (7-4)	Var.in - (4-7)	Prev.Defin. (4+5-6)	Somme Risc. (10-8)	Da Risc. (10-8)	Tot.Acc. (8+9)	Diff.in + (10-7)	Diff.in - (7-10)			
2	3											
	1 - Centro di Responsabilità Amm.tivo											
	1.4 - 1.4 TITOLO IV PARTITE DI GIRO											
	1.4.1 - TITOLO IV PARTITE DI GIRO											
	1.4.1.1 - 1.4.1.1 CATEGORIA 1 - ENTRATE AVVENTI NATURA DI PARTITE DI GIRO											
22010.0	Ritenute Irpef	150.000,00	35.000,00	0,00	185.000,00	184.174,33	0,00	184.174,33	0,00	825,67		
22011.0	Ritenute Addizionale Regionale	20.000,00	0,00	0,00	20.000,00	14.937,08	0,00	14.937,08	0,00	5.062,92		
22012.0	Ritenute Addizionale Comunale	10.000,00	0,00	0,00	10.000,00	4.723,48	0,00	4.723,48	0,00	5.276,52		
22020.0	Ritenute previdenziali e assistenziali	80.000,00	0,00	0,00	80.000,00	74.535,63	0,00	74.535,63	0,00	5.464,37		
22030.0	Ritenute diverse	5.000,00	0,00	0,00	5.000,00	0,00	0,00	0,00	0,00	5.000,00		
22040.0	Trattenute per conto di terzi	25.000,00	0,00	0,00	25.000,00	12.260,90	0,00	12.260,90	0,00	12.739,10		
22050.0	Depositi cauzionali	5.000,00	0,00	0,00	5.000,00	0,00	0,00	0,00	0,00	5.000,00		
22060.0	Recupero anticipazioni fondo economale	5.000,00	0,00	0,00	5.000,00	5.000,00	0,00	5.000,00	0,00	0,00		
22080.0	Recupero anticipazioni varie	3.000,00	0,00	0,00	3.000,00	0,00	0,00	0,00	0,00	3.000,00		
22090.0	Partite in sospeso	38.000,00	0,00	35.000,00	3.000,00	0,00	0,00	0,00	0,00	3.000,00		
22100.0	Entrate in conto terzi per eco-moneta	10.000,00	0,00	0,00	10.000,00	490,00	0,00	490,00	0,00	9.510,00		
22110.0	Iva a credito	2.000,00	0,00	0,00	2.000,00	0,00	0,00	0,00	0,00	2.000,00		
	Totale 1.4.1.1	353.000,00	35.000,00	35.000,00	353.000,00	296.121,42	0,00	296.121,42	0,00	56.878,58		

ENTE PARCO NAZIONALE DELL'ASPROMONTE
RENDICONTO FINANZIARIO GESTIONALE
ENTRATA 2014

ALLEGATO 10 (Parte B)
 Pagina 10

Capitolo	G E S T I O N E d e i R E S I D U I				G E S T I O N E d i C A S S A						
	Residui Iniziali 13	Riscossi 14	Da Risc. (16-14) 15	Totali (14+15) 16	Var.in + (16-13) 17	Var.in - (13-16) 18	Previsioni 19	Riscossioni 20	Diff.in + (20-19) 21	Diff.in - (19-20) 22	Tot. Residui (9+15) 23
1				0,00	0,00	0,00					
1.4											
1.4.1											
1.4.1.1											
22010.0	0,00	0,00	0,00	0,00	0,00	0,00	185.000,00	184.174,33	0,00	825,67	0,00
22011.0	0,00	0,00	0,00	0,00	0,00	0,00	20.000,00	14.937,08	0,00	5.062,92	0,00
22012.0	0,00	0,00	0,00	0,00	0,00	0,00	10.000,00	4.723,48	0,00	5.276,52	0,00
22020.0	0,00	0,00	0,00	0,00	0,00	0,00	80.000,00	74.535,63	0,00	5.464,37	0,00
22030.0	0,00	0,00	0,00	0,00	0,00	0,00	5.000,00	0,00	0,00	5.000,00	0,00
22040.0	0,00	0,00	0,00	0,00	0,00	0,00	25.000,00	12.260,90	0,00	12.739,10	0,00
22050.0	0,00	0,00	0,00	0,00	0,00	0,00	5.000,00	0,00	0,00	5.000,00	0,00
22060.0	0,00	0,00	0,00	0,00	0,00	0,00	5.000,00	0,00	0,00	0,00	0,00
22080.0	0,00	0,00	0,00	0,00	0,00	0,00	3.000,00	0,00	0,00	3.000,00	0,00
22090.0	0,00	0,00	0,00	0,00	0,00	0,00	3.000,00	0,00	0,00	3.000,00	0,00
22100.0	0,00	0,00	0,00	0,00	0,00	0,00	10.000,00	490,00	0,00	9.510,00	0,00
22110.0	0,00	0,00	0,00	0,00	0,00	0,00	2.000,00	0,00	0,00	2.000,00	0,00
Totale	0,00	0,00	0,00	0,00	0,00	0,00	353.000,00	296.121,42	0,00	56.878,58	0,00

ENTE PARCO NAZIONALE DELL'ASPROMONTE
RENDICONTO FINANZIARIO GESTIONALE
ENTRATA 2014

Data elaborazione: 30-04-2015

ALLEGATO 10 (Parte A)

Pagina 11

Capitolo	Denominazione	G E S T I O N E d i C O M P E T E N Z A											
		Previsione Iniziale	Var.in + (7-4)	Var.in - (4-7)	Prev.Defin. (4+5-6)	Somme Risc.	Da Risc. (10-8)	Tot.Acc. (8+9)	Diff.in + (10-7)	Diff.in - (7-10)			
2	3	4	5	6	7	8	9	10	11	12			
	Totale 1.4 TITOLO IV PARTITE DI GIRO	353.000,00	0,00	0,00	353.000,00	296.121,42	0,00	296.121,42	0,00	56.878,58			

ENTE PARCO NAZIONALE DELL'ASPRROMONTE
RENDICONTO FINANZIARIO GESTIONALE
ENTRATA 2014

ALLEGATO 10 (Parte B)
 Pagina 11

Capitolo	G E S T I O N E d e l R E S I D U I				G E S T I O N E d i C A S S A						
	Residui Iniziali	Riscossi	Da Risc. (16-14)	Totale (14+15)	Var.in + (16-13)	Var.in - (13-16)	Previsioni	Riscossioni	Diff.in + (20-19)	Diff.in - (19-20)	Tot. Residui (9+15)
2	13	14	15	16	17	18	19	20	21	22	23
Totale Titolo	0,00	0,00	0,00	0,00	0,00	0,00	353.000,00	296.121,42	0,00	56.878,58	0,00

ENTE PARCO NAZIONALE DELL'ASPROMONTE
 RENDICONTO FINANZIARIO GESTIONALE
 ENTRATA 2014

Data elaborazione: 30-04-2015
 ALLEGATO 10 (Parte A)
 Pagina 12

Capitolo	Denominazione	G E S T I O N E d i C O M P E T E N Z A										
		4	5	6	7	8	9	10	11	12		
	Previsione Iniziale	Var.in + (7-4)	Var.in - (4-7)	Prev.Defin. (4+5-6)	Somme Risc.	Da Risc. (10-8)	Tot.Acc. (8+9)	Diff.in + (10-7)	Diff.in - (7-10)			
2	3											
	Riepilogo dei titoli C.D.R. 1											
	Titolo I	2.918.100,00	29.950,00	0,00	2.948.050,00	2.923.302,80	19.836,13	2.943.138,93	0,00	4.911,07		
	Titolo II	1.271.377,29	177.732,65	0,00	1.449.109,94	521.056,27	928.053,67	1.449.109,94	0,00	0,00		
	Titolo III	0,00	0,00	0,00	0,00	0,00	0,00	0,00	0,00	0,00		
	Titolo IV	353.000,00	0,00	0,00	353.000,00	296.121,42	0,00	296.121,42	0,00	56.878,58		
	TOTALE DELLE ENTRATE C.D.R. 1	4.542.477,29	207.682,65	0,00	4.750.159,94	3.740.480,49	947.889,80	4.688.370,29	0,00	61.789,65		

ENTE PARCO NAZIONALE DELL'ASPROMONTE
RENDICONTO FINANZIARIO GESTIONALE
ENTRATA 2014

ALLEGATO 10 (Parte B)
 Pagina 12

Capitolo	G E S T I O N E del R E S I D U I					G E S T I O N E di C A S S A					
	Residui Iniziali 13	Riscossi 14	Da Risc. (16-14) 15	Totali (14+15) 16	Var.in + (16-13) 17	Var.in - (13-16) 18	Previsioni 19	Riscossioni 20	Diff.in + (20-19) 21	Diff.in - (19-20) 22	Tot. Residui (9+15) 23
2											
Titolo I	320.735,50	159.293,13	160.310,14	319.603,27	0,00	1.132,23	3.268.785,50	3.082.595,93	0,00	186.189,57	180.146,27
Titolo II	1.416.920,66	568.000,00	802.775,74	1.370.775,74	0,00	46.144,92	2.866.030,60	1.089.056,27	0,00	1.776.974,33	1.730.829,41
Titolo III	0,00	0,00	0,00	0,00	0,00	0,00	0,00	0,00	0,00	0,00	0,00
Titolo IV	0,00	0,00	0,00	0,00	0,00	0,00	353.000,00	296.121,42	0,00	56.878,58	0,00
Totale Titolo	1.737.656,16	727.293,13	963.085,88	1.690.379,01	0,00	47.277,15	6.487.816,10	4.467.773,62	0,00	2.020.042,48	1.910.975,68

ENTE PARCO NAZIONALE DELL'ASPROMONTE
RENDICONTO FINANZIARIO GESTIONALE
ENTRATA 2014

Data elaborazione: 30-04-2015
 ALLEGATO 10 (Parte A)
 Pagina 13

Capitolo	Denominazione	G E S T I O N E d i C O M P E T E N Z A											
		4	5	6	7	8	9	10	11	12			
		Previsione Iniziale	Var.in + (7-4)	Var.in - (4-7)	Prev.Defin. (4+5-6)	Somme Risc.	Da Risc. (10-8)	Tot.Acc. (8+9)	Diff.in + (10-7)	Diff.in - (7-10)			
2	3												
	RIEPILOGO GENERALE												
	Titolo I	2.918.100,00	29.950,00	0,00	2.948.050,00	2.923.302,80	19.836,13	2.943.138,93	0,00	4.911,07			
	Titolo II	1.271.377,29	177.732,65	0,00	1.449.109,94	521.056,27	928.053,67	1.449.109,94	0,00	0,00			
	Titolo III	0,00	0,00	0,00	0,00	0,00	0,00	0,00	0,00	0,00			
	Titolo IV	353.000,00	0,00	0,00	353.000,00	286.121,42	0,00	296.121,42	0,00	56.878,58			
	TOTALE DELLE ENTRATE	4.542.477,29	207.682,65	0,00	4.750.159,94	3.740.480,49	947.889,80	4.688.370,29	0,00	61.789,65			
	Avanzo di amministrazione	5.569.759,95	0,00	29.950,00	5.539.809,95								
	Fondo di Cassa												
	TOTALE GENERALE DELLE ENTRATE	10.112.237,24	207.682,65	29.950,00	10.289.969,89	3.740.480,49	947.889,80	4.688.370,29	0,00	61.789,65			

ENTE PARCO NAZIONALE DELL'ASPROMONTE
RENDICONTO FINANZIARIO GESTIONALE
ENTRATA 2014

ALLEGATO 10 (Parte B)

Pagina 13

Capitolo	G E S T I O N E dei R E S I D U I					G E S T I O N E di C A S S A					
	Residui Iniziali 13	Riscossi 14	Da Risc. (16-14) 15	Totali (14+15) 16	Var.in + (16-13) 17	Var.in - (13-16) 18	Previsioni 19	Riscossioni 20	Diff.in + (20-19) 21	Diff.in - (19-20) 22	Tot. Residui (9+15) 23
2											
Titolo I	320.735,50	159.293,13	160.310,14	319.603,27	0,00	1.132,23	3.268.785,50	3.082.595,93	0,00	186.189,57	180.146,27
Titolo II	1.416.920,66	568.000,00	802.775,74	1.370.775,74	0,00	46.144,92	2.866.030,60	1.089.056,27	0,00	1.776.974,33	1.730.829,41
Titolo III	0,00	0,00	0,00	0,00	0,00	0,00	0,00	0,00	0,00	0,00	0,00
Titolo IV	0,00	0,00	0,00	0,00	0,00	0,00	353.000,00	296.121,42	0,00	56.878,58	0,00
Totale Titolo	1.737.656,16	727.293,13	963.085,88	1.690.379,01	0,00	47.277,15	6.487.816,10	4.467.773,62	0,00	2.020.062,48	1.910.975,66
Fondo di cassa				0,00	0,00	0,00	11.935.641,47	0,00	0,00	11.935.641,47	0,00
Totale Titolo	1.737.656,16	727.293,13	963.085,88	1.690.379,01	0,00	47.277,15	18.423.457,57	4.467.773,62	0,00	13.955.683,95	1.910.975,66

ENTE PARCO NAZIONALE DELL'ASPRONTE
RENDICONTO FINANZIARIO GESTIONALE
USCITA 2014

Data elaborazione: 30-04-2015
 ALLEGATO 10 (Parte A)
 Pagina 1

Capitolo	Denominazione	G E S T I O N E d i C O M P E T E N Z A									
		4	5	6	7	8	9	10	11	12	
		Previsione Iniziale	Var.in + (7-4)	Var.in - (4-7)	Prev.Defin. (4+5-6)	Somme Pagate	Da Pagare (10-8)	Tot.Imp. (8+9)	Diff.in + (10-7)	Diff.in - (7-10)	
2	3										
	Disavanzo di amministrazione	0,00	0,00	0,00	0,00	0,00					
	1 - CENTRO DI RESPONSABILITA'										
	1.1 - 1.1 - TITOLO I - USCITE CORRENTI										
	1.1.1 - 1.1.1 - FUNZIONE - FUNZIONAMENTO										
	1.1.1.1 - 1.1.1.1 CATEGORIA USCITE PER GLI ORGANI DELL'ENTE:										
1010.0	Indennità di presidenza (nuova denominazione)	26.972,28	0,00	0,00	26.972,28	22.998,06	0,00	22.998,06	0,00	3.974,22	
1020.0	Indennità e gettoni di presenza ai componenti gli organi collegiali di amministrazione	0,00	0,00	0,00	0,00	0,00	0,00	0,00	0,00	0,00	
1030.0	Indennità ,gettoni di presenza e rimborsi agli organi di controllo	15.000,00	30.000,00	0,00	45.000,00	38.252,99	0,00	38.252,99	0,00	6.747,01	
1050.0	Indennità e rimborso spese di trasporto per missioni agli organi di amministrazione	10.901,17	0,00	0,00	10.901,17	5.492,97	0,00	5.492,97	0,00	5.408,20	
1060.0	Spese per il funzionamento comunità del parco	8.000,00	0,00	0,00	8.000,00	1.681,12	825,77	2.506,89	0,00	5.493,11	
1070.0	Contributi previdenziali ed assistenziali su compensi organi di amministrazione e di controllo	8.000,00	2.500,00	0,00	10.500,00	4.251,25	0,00	4.251,25	0,00	6.248,75	
	Totale 1.1.1.1	68.873,45	32.500,00	0,00	101.373,45	72.676,39	825,77	73.502,16	0,00	27.871,29	
	1.1.1.2 - 1.1.1.2 CATEGORIA ONERI PER IL PERSONALE IN ATTIVITA' DI SERVIZIO										

ENTE PARCO NAZIONALE DELL'ASPROMONTE
RENDICONTO FINANZIARIO GESTIONALE
USCITA 2014

Data elaborazione: 30-04-2015
 ALLEGATO 10 (Parte A)
 Pagina 2

Capitolo	Denominazione	G E S T I O N E d i C O M P E T E N Z A									
		4	5	6	7	8	9	10	11	12	
		Previsione Iniziale	Var.in + (7-4)	Var.in - (4-7)	Prev.Defin. (4+5-6)	Somme Pagate	Da Pagare (10-8)	Tot.Imp. (8+9)	Diff.in + (10-7)	Diff.in - (7-10)	
2	3										
2010.0	Stipendi ed altri assegni fissi al personale dipendente	445.035,31	0,00	0,00	445.035,31	403.354,78	0,00	403.354,78	0,00	41.680,53	
2020.0	Compenso per lavoro straordinario	8.100,00	0,00	0,00	8.100,00	3.491,22	4.608,78	8.100,00	0,00	0,00	
2030.0	Oneri previdenziali e assistenziali a carico dell'Ente	144.355,31	50.000,00	0,00	194.355,31	175.956,22	0,03	175.956,25	0,00	18.399,06	
2040.0	Stipendi ed altri assegni fissi al personale a tempo determinato	100.000,00	0,00	0,00	100.000,00	82.959,18	17.040,82	100.000,00	0,00	0,00	
2050.0	Fondo unico per trattamenti accessori	68.466,00	0,00	0,00	68.466,00	32.111,52	34.581,83	66.693,35	0,00	1.772,65	
2070.0	Indennità e rimborso spese per missioni territorio nazionale	2.238,07	2.000,00	0,00	4.238,07	2.746,15	297,65	3.043,80	0,00	1.194,27	
2080.0	Indennità e rimborso spese per missioni all'estero	0,00	0,00	0,00	0,00	0,00	0,00	0,00	0,00	0,00	
2090.0	Indennità e rimborso spese di trasporto per trasferimenti	0,00	0,00	0,00	0,00	0,00	0,00	0,00	0,00	0,00	
2100.0	Spese per formazione del personale, partecipazione corsi e seminari	12.500,00	0,00	0,00	12.500,00	0,00	0,00	0,00	0,00	12.500,00	
2110.0	Altri oneri a carico ente	100,00	0,00	0,00	100,00	55,80	0,00	55,80	0,00	44,20	
2120.0	Mensa aziendale	15.000,00	0,00	7.000,00	8.000,00	7.681,02	0,00	7.681,02	0,00	318,98	
2130.0	Spese per accertamenti sanitari	1.000,00	2.000,00	0,00	3.000,00	1.352,55	0,00	1.352,55	0,00	1.647,45	
2140.0	Rimborsi per personale incaricato o comandato	0,00	10.950,00	0,00	10.950,00	3.837,85	0,00	3.837,85	0,00	7.112,15	
2150.0	Competenze attività integrative ISU - LPU	160.000,00	0,00	0,00	160.000,00	117.102,79	14.217,41	131.320,20	0,00	28.679,80	

ENTE PARCO NAZIONALE DELL'ASPRROMONTE
RENDICONTO FINANZIARIO GESTIONALE
USCITA 2014

ALLEGATO 10 (Parte B)
 Pagina 2

Capitolo	G E S T I O N E d e l R E S I D U I					G E S T I O N E d i C A S S A					
	Residui Iniziali	Pagati	Da Pagare (16-14)	Totali (14+15)	Var.in + (16-13)	Var.in - (13-16)	Previsioni	Pagamenti	Diff.in + (20-19)	Diff.in - (19-20)	Tot.Residui (9+15)
2	13	14	15	16	17	18	19	20	21	22	23
2010.0	2.385,79	2.385,79	0,00	2.385,79	0,00	0,00	447.421,10	405.740,57	0,00	41.680,53	0,00
2020.0	71,46	71,46	0,00	71,46	0,00	0,00	8.171,46	3.562,86	0,00	4.608,78	4.608,78
2030.0	599,34	599,34	0,00	599,34	0,00	0,00	194.355,31	176.555,56	0,00	17.799,75	0,03
2040.0	28.874,88	11.693,23	17.181,65	28.874,88	0,00	0,00	128.874,88	94.652,41	0,00	34.222,47	34.222,47
2050.0	68.370,88	30.596,61	32.222,69	62.819,30	0,00	5.551,28	136.836,58	62.708,13	0,00	74.128,45	66.804,52
2070.0	443,72	443,72	0,00	443,72	0,00	0,00	4.681,79	3.189,87	0,00	1.491,92	297,65
2080.0	0,00	0,00	0,00	0,00	0,00	0,00	0,00	0,00	0,00	0,00	0,00
2090.0	0,00	0,00	0,00	0,00	0,00	0,00	0,00	0,00	0,00	0,00	0,00
2100.0	9.000,00	0,00	9.000,00	9.000,00	0,00	0,00	21.500,00	0,00	0,00	21.500,00	9.000,00
2110.0	0,00	0,00	0,00	0,00	0,00	0,00	100,00	55,80	0,00	44,20	0,00
2120.0	0,00	0,00	0,00	0,00	0,00	0,00	8.000,00	7.681,02	0,00	318,98	0,00
2130.0	0,00	0,00	0,00	0,00	0,00	0,00	3.000,00	1.352,55	0,00	1.647,45	0,00
2140.0	28.680,94	28.680,94	0,00	28.680,94	0,00	0,00	39.630,94	32.518,79	0,00	7.112,15	0,00
2150.0	16.165,71	10.455,29	0,00	10.455,29	0,00	5.710,42	176.165,71	127.558,08	0,00	48.607,63	14.217,41

ENTE PARCO NAZIONALE DELL'ASPRONTE
RENDICONTO FINANZIARIO GESTIONALE
USCITA 2014

Data elaborazione: 30-04-2015
 ALLEGATO 10 (Parte A)
 Pagina 3

Capitolo	Denominazione	G E S T I O N E d i C O M P E T E N Z A											
		4	5	6	7	8	9	10	11	12	11	12	
	Previsione Iniziale	Var.in + (7-4)	Var.in - (4-7)	Prev.Defin. (4+5-6)	Somme Pagate	Da Pagare (10-8)	Tot.Imp. (8+9)	Diff.in + (10-7)	Diff.in - (7-10)				
2	3												
2160.0	Competenze IPU	20.000,00	0,00	0,00	20.000,00	17.427,89	19.164,83	0,00	835,17				
2170.0	IRAP	0,00	0,00	0,00	0,00	0,00	0,00	0,00	0,00				
2180.0	Spese per benefici assistenziali e sociali al personale	4.450,36	0,00	0,00	4.450,36	0,00	4.450,36	0,00	0,00				
	Totale 1.1.1.2	981.245,05	64.950,00	7.000,00	1.039.195,05	848.076,97	925.010,79	0,00	114.184,26				
	1.1.1.3 - 1.1.1.1.3 CATEGORIA USCITE PER L'ACQUISTO DI BENI DI CONSUMO E DI SERVIZI												
4010.0	Fitti passivi e oneri locativi	26.227,44	0,00	0,00	26.227,44	8.742,48	17.484,96	0,00	0,00				
4020.0	Spese per pulizia locali, vigilanza ed altri servizi	25.000,00	0,00	0,00	25.000,00	9.387,90	2.086,20	0,00	13.525,90				
4030.0	Spese per acqua, gas, energia elettrica, riscaldamento ed altre utenze	45.000,00	0,00	0,00	45.000,00	24.786,99	8.186,80	0,00	12.026,21				
4040.0	Quote associative diverse	7.000,00	0,00	0,00	7.000,00	7.000,00	0,00	0,00	0,00				
4050.0	Premi di assicurazioni contro rischi incendi furti ed altro	15.000,00	0,00	10.000,00	5.000,00	0,00	0,00	0,00	5.000,00				
4100.0	Spese postali, corriere, telegrafiche ecc	6.000,00	0,00	0,00	6.000,00	2.364,45	0,00	0,00	3.635,55				
4120.0	Spese per acquisto materiale vario di consumo e di carattere tecnico ed economato e servizi vari	10.000,00	0,00	500,00	9.500,00	6.195,29	0,00	0,00	3.304,71				
4140.0	Spese per servizi informatici	15.000,00	3.000,00	0,00	18.000,00	17.269,24	0,00	0,00	730,76				
4150.0	Spese telefoniche	20.000,00	0,00	0,00	20.000,00	18.695,17	0,00	0,00	1.304,83				

ENTE PARCO NAZIONALE DELL'ASPRMONTE
RENDICONTO FINANZIARIO GESTORIALE
USCITA 2014

ALLEGATO 10 (Parte B)
 Pagina 3

Capitolo	G E S T I O N E d e i R E S I D U I										G E S T I O N E d i C A S S A				
	Residui Iniziali	Pagati	Da Pagare (16-14)	Totale (14+15)	Var.in + (16-13)	Var.in - (13-16)	Previsioni	Pagamenti	Diff.in + (20-19)	Diff.in - (19-20)	Tot.Residui (9+15)				
2	13	14	15	16	17	18	19	20	21	22	23				
2160.0	1.145,36	1.145,36	0,00	1.145,36	0,00	0,00	21.145,36	18.573,25	0,00	2.572,11	1.736,94				
2170.0	0,00	0,00	0,00	0,00	0,00	0,00	0,00	0,00	0,00	0,00	0,00				
2180.0	4.450,36	3.503,63	946,73	4.450,36	0,00	0,00	8.900,72	3.503,63	0,00	5.397,09	5.397,09				
Totale 1.1.1.2	160.188,14	89.575,37	59.351,07	148.926,44	0,00	11.261,70	1.198.783,85	937.652,34	0,00	261.131,51	136.284,89				
1.1.1.3															
4010.0	20.470,58	20.470,58	0,00	20.470,58	0,00	0,00	46.698,02	29.213,06	0,00	17.484,96	17.484,96				
4020.0	2.086,20	2.086,20	0,00	2.086,20	0,00	0,00	27.086,20	11.474,10	0,00	15.612,10	2.086,20				
4030.0	5.358,29	5.358,29	0,00	5.358,29	0,00	0,00	50.358,29	30.145,28	0,00	20.213,01	8.186,80				
4040.0	0,00	0,00	0,00	0,00	0,00	0,00	7.000,00	7.000,00	0,00	0,00	0,00				
4050.0	0,00	0,00	0,00	0,00	0,00	0,00	5.000,00	0,00	0,00	5.000,00	0,00				
4100.0	0,00	0,00	0,00	0,00	0,00	0,00	6.000,00	2.364,45	0,00	3.635,55	0,00				
4120.0	0,00	0,00	0,00	0,00	0,00	0,00	9.500,00	6.195,29	0,00	3.304,71	0,00				
4140.0	3.142,24	427,00	0,00	427,00	0,00	2.715,24	21.142,24	17.696,24	0,00	3.446,00	0,00				
4150.0	0,00	0,00	0,00	0,00	0,00	0,00	20.000,00	18.695,17	0,00	1.304,83	0,00				

ENTE PARCO NAZIONALE DELL'ASPRROMONTE
RENDICONTO FINANZIARIO GESTIONALE
USCITA 2014

Data elaborazione: 30-04-2015
 ALLEGATO 10 (Parte A)
 Pagina 4

Capitolo	Denominazione	G E S T I O N E d i C O M P E T E N Z A										
		4	5	6	7	8	9	10	11	12		
		Previsione Iniziale	Var.in + (7-4)	Var.in - (4-7)	Prev.Defin. (4+5-6)	Somme Pagate	Da Pagare (10-8)	Tot.Imp. (8+9)	Diff.in + (10-7)	Diff.in - (7-10)		
2	3											
4200.0	Manutenzione riparazione, noleggi mobili arredi ed attrezzature	2.000,00	0,00	0,00	2.000,00	788,40	0,00	788,40	0,00	1.211,60		
4210.0	Manutenzione ordinaria riparazione e adattamenti locali e relativi impianti immobili di proprietà ed in utilizzo	27.671,26	0,00	0,00	27.671,26	10.146,50	13.619,11	23.765,61	0,00	3.905,65		
4270.0	Spese per acquisto vestiario e divise	2.000,00	0,00	2.000,00	0,00	0,00	0,00	0,00	0,00	0,00		
4290.0	Spese per manutenzione leggera e adozione dei sentieri (nuova denominazione)	30.000,00	0,00	20.000,00	10.000,00	0,00	0,00	0,00	0,00	10.000,00		
4300.0	Manutenzione, noleggio canoni leasing ed esercizio mezzi di trasporto	3.978,09	0,00	0,00	3.978,09	3.708,08	0,00	3.708,08	0,00	270,01		
4400.0	Spese per stampe e distribuzione di pubblicazioni riviste e materiale divulgativo e promozionale	20.000,00	0,00	15.000,00	5.000,00	1.966,84	3.000,00	4.966,84	0,00	33,16		
4410.0	Spese per acquisto pubblicazioni per uso ufficio rassegne riviste giornali e abbonamenti	2.000,00	0,00	0,00	2.000,00	1.262,00	0,00	1.262,00	0,00	738,00		
4540.0	Spese per gestione, manutenzione e funzionamento rete dei centri visita (nuova denominazione)	60.000,00	20.000,00	0,00	80.000,00	58.244,87	14.437,04	72.681,91	0,00	7.318,09		
4570.0	Spese per borsisti e stagisti (nuova denominazione)	5.000,00	0,00	5.000,00	0,00	0,00	0,00	0,00	0,00	0,00		
4580.0	Spese per la sicurezza d. lgs 81/2008	10.000,00	0,00	0,00	10.000,00	1.189,13	4.096,69	5.285,82	0,00	4.714,18		
4590.0	Spese incentivanti la mobilità collettiva	10.000,00	0,00	0,00	10.000,00	7.887,15	1.712,90	9.600,05	0,00	399,95		
4610.0	Spese per concorsi, funzionamento commissioni, e comitati scientifici	0,00	0,00	0,00	0,00	0,00	0,00	0,00	0,00	0,00		

ENTE PARCO NAZIONALE DELL'ASPRROMONTE
 RENDICONTO FINANZIARIO GESTIONALE
 USCITA 2014

Data elaborazione: 30-04-2015
 ALLEGATO 10 (Parte A)
 Pagina 5

Capitolo	Denominazione	G E S T I O N E d i C O M P E T E N Z A										
		4	5	6	7	8	9	10	11	12		
	Previsione Iniziale	Var.in + (7-4)	Var.in - (4-7)	Prev.Defin. (4+5-6)	Somme Pagate	Da Pagare (10-8)	Tot.Imp. (8+9)	Diff.in + (10-7)	Diff.in - (7-10)			
2	3											
4620.0	Spese per pubblicità	3.200,00	0,00	0,00	3.200,00	3.200,00	0,00	3.200,00	0,00	0,00	0,00	
4640.0	Spese per canoni di leasing nolo di beni di uso durevole e immobilizzazioni tecniche	6.000,00	0,00	0,00	6.000,00	2.018,85	672,95	2.691,80	0,00	3.308,20	0,00	
4710.0	Spese di rappresentanza	171,60	0,00	0,00	171,60	0,00	0,00	0,00	0,00	171,60	0,00	
4730.0	Spese per consulenze amministrative contabili fiscali, tecniche legali e prestazioni occasionali	0,00	0,00	0,00	0,00	0,00	0,00	0,00	0,00	0,00	0,00	
4740.0	Spese per prestazioni di servizi amministrativi (nuova denominazione)	5.000,00	0,00	0,00	5.000,00	5.000,00	0,00	5.000,00	0,00	0,00	0,00	
4750.0	Spese per lavoro interinale	0,00	0,00	0,00	0,00	0,00	0,00	0,00	0,00	0,00	0,00	
4760.0	Oneri sociali su prestazioni professionali ed occasionali	10.000,00	0,00	0,00	10.000,00	0,00	0,00	0,00	0,00	10.000,00	0,00	
4770.0	Spese per attività comunicativo istituzionale rientranti nell'art.1 comma 5 della legge 150/2000	196.700,00	0,00	69.950,00	126.750,00	79.700,00	46.099,17	125.799,17	0,00	950,83	0,00	
4780.0	Spese per servizio federalismo demaniale	0,00	0,00	0,00	0,00	0,00	0,00	0,00	0,00	0,00	0,00	
4820.0	Borse di studio per attività di ricerca	15.000,00	0,00	15.000,00	0,00	0,00	0,00	0,00	0,00	0,00	0,00	
4870.0	Servizio di pulizia e manutenzione del parco	0,00	0,00	0,00	0,00	0,00	0,00	0,00	0,00	0,00	0,00	
4890.0	Spese per il funzionamento del CTA e per servizio di controllo e sicurezza del territorio	165.000,00	0,00	0,00	165.000,00	148.980,55	15.018,53	163.999,08	0,00	1.000,92	0,00	
	Totale 1.1.1.3	742.948,39	23.000,00	137.450,00	628.498,39	418.533,89	126.414,35	544.948,24	0,00	83.550,15	0,00	

ENTE PARCO NAZIONALE DELL'ASPROMONTE
 RENDICONTO FINANZIARIO GESTIONALE
 USCITA 2014

ALLEGATO 10 (Parte B)

Pagina 5

Capitolo	G E S T I O N E d e i R E S I D U I						G E S T I O N E d i C A S S A					
	Residui Iniziali 13	Pagati 14	Da Pagare (16-14) 15	Totali (14+15) 16	Var.in + (16-13) 17	Var.in - (13-16) 18	Previsioni 19	Pagamenti 20	Diff.in + (20-19) 21	Diff.in - (19-20) 22	Tot. Residui (9+15) 23	
2												
4620.0	3.200,00	3.200,00	0,00	3.200,00	0,00	0,00	6.400,00	6.400,00	0,00	0,00	0,00	
4640.0	672,95	672,95	0,00	672,95	0,00	0,00	6.672,95	2.691,80	0,00	3.981,15	672,95	
4710.0	0,00	0,00	0,00	0,00	0,00	0,00	171,60	0,00	0,00	171,60	0,00	
4730.0	0,00	0,00	0,00	0,00	0,00	0,00	0,00	0,00	0,00	0,00	0,00	
4740.0	10.890,00	0,00	10.890,00	10.890,00	0,00	0,00	15.890,00	5.000,00	0,00	10.890,00	10.890,00	
4750.0	0,00	0,00	0,00	0,00	0,00	0,00	0,00	0,00	0,00	0,00	0,00	
4760.0	0,00	0,00	0,00	0,00	0,00	0,00	10.000,00	0,00	0,00	10.000,00	0,00	
4770.0	33.764,25	33.764,25	0,00	33.764,25	0,00	0,00	160.514,25	113.464,25	0,00	47.050,00	46.099,17	
4780.0	0,00	0,00	0,00	0,00	0,00	0,00	0,00	0,00	0,00	0,00	0,00	
4820.0	30.000,00	0,00	30.000,00	30.000,00	0,00	0,00	30.000,00	0,00	0,00	30.000,00	30.000,00	
4870.0	0,00	0,00	0,00	0,00	0,00	0,00	0,00	0,00	0,00	0,00	0,00	
4890.0	29.872,34	27.965,39	0,00	27.965,39	0,00	1.906,95	194.872,34	176.945,94	0,00	17.926,40	15.018,53	
Totale	373.976,97	135.076,82	203.535,38	338.612,20	0,00	35.364,77	1.002.475,36	553.610,71	0,00	448.864,65	329.949,73	

ENTE PARCO NAZIONALE DELL'ASPROMONTE
RENDICONTO FINANZIARIO GESTIONALE
USCITA 2014

Data elaborazione: 30-04-2015
 ALLEGATO 10 (Parte A)
 Pagina 6

Capitolo	Denominazione	G E S T I O N E d i C O M P E T E N Z A									
		4	5	6	7	8	9	10	11	12	
		Previsione Iniziale	Var.in + (7-4)	Var.in - (4-7)	Prev.Defin. (4+5-6)	Somme Pagate	Da Pagare (10-8)	Tot.Imp. (8+9)	Diff.in + (10-7)	Diff.in - (7-10)	
2	3										
	1.1.2 - 1.1.2 FUNZIONE 2 - INTERVENTI DIVERSI										
	1.1.2.1 - 1.1.2.1 CATEGORIA USCITE PER PRESTAZIONI ISTITUZIONALI										
5010.0	Indennizzi per mancati tagli	100.000,00	0,00	57.000,00	43.000,00	0,00	0,00	0,00	0,00	43.000,00	
5030.0	Indennizzi danni fauna	50.000,00	0,00	0,00	50.000,00	9.360,00	13.540,00	22.900,00	0,00	27.100,00	
5040.0	Interventi finalizzati al recupero razze in via d'estinzione	0,00	0,00	0,00	0,00	0,00	0,00	0,00	0,00	0,00	
5060.0	Ripopolamenti faunistici e ittici	0,00	0,00	0,00	0,00	0,00	0,00	0,00	0,00	0,00	
5070.0	Interventi di bonifica ripristino siti inquinati e prevenzione inquinamento	25.000,00	0,00	5.000,00	20.000,00	10.000,00	0,00	10.000,00	0,00	10.000,00	
5080.0	Interventi di tutela della biodiversità (nuova denominazione)	60.000,00	0,00	0,00	60.000,00	0,00	55.994,10	55.994,10	0,00	4.005,90	
5090.0	Altre prestazioni	0,00	0,00	0,00	0,00	0,00	0,00	0,00	0,00	0,00	
5100.0	Spese per concessioni di contributi e patrocini ad enti ed associazioni (nuova denominazione)	50.000,00	0,00	0,00	50.000,00	23.500,00	26.500,00	50.000,00	0,00	0,00	
5110.0	Spese per attività di monitoraggio e di indagine sulla biodiversità (nuova denominazione)	125.000,00	0,00	0,00	125.000,00	28.094,00	95.966,00	124.060,00	0,00	940,00	
5120.0	Spese per studi e ricerca scientifica	0,00	0,00	0,00	0,00	0,00	0,00	0,00	0,00	0,00	
5130.0	Spese per educazione ambientale e promozione cultura e sensibilità ambientale, spese per corsi e turismo scolastico e sociale (nuova denominazione)	50.000,00	76.000,00	0,00	126.000,00	38.447,00	85.158,00	123.605,00	0,00	2.395,00	

ENTE PARCO NAZIONALE DELL'ASPRMONTE
RENDICONTO FINANZIARIO GESTIONALE
USCITA 2014

ALLEGATO 10 (Parte B)

Pagina 6

Capitolo	G E S T I O N E dei R E S I D U I				G E S T I O N E di C A S S A				Tot. Residui (9+15)		
	Residui Iniziali	Pagati	Da Pagare (16-14)	Totali (14+15)	Var.in + (16-13)	Var.in - (13-16)	Previsioni	Pagamenti		Diff.in + (20-19)	Diff.in - (19-20)
2	13	14	15	16	17	18	19	20	21	22	23
	1.1.2										
	1.1.2.1										
5010.0	86.582,32	86.582,32	0,00	86.582,32	0,00	0,00	129.582,32	86.582,32	0,00	43.000,00	0,00
5030.0	42.750,00	19.090,00	8.330,00	27.420,00	0,00	15.330,00	92.750,00	28.450,00	0,00	64.300,00	21.870,00
5040.0	0,00	0,00	0,00	0,00	0,00	0,00	0,00	0,00	0,00	0,00	0,00
5060.0	0,00	0,00	0,00	0,00	0,00	0,00	0,00	0,00	0,00	0,00	0,00
5070.0	101.240,00	0,00	101.240,00	101.240,00	0,00	0,00	121.240,00	10.000,00	0,00	111.240,00	101.240,00
5080.0	0,00	0,00	0,00	0,00	0,00	0,00	60.000,00	0,00	0,00	60.000,00	55.994,10
5090.0	0,00	0,00	0,00	0,00	0,00	0,00	0,00	0,00	0,00	0,00	0,00
5100.0	178.225,50	59.500,00	88.725,47	148.225,47	0,00	30.000,03	228.225,50	83.000,00	0,00	145.225,50	115.225,47
5110.0	525.989,63	144.633,72	381.355,91	525.989,63	0,00	0,00	650.989,63	172.727,72	0,00	478.261,91	477.321,91
5120.0	0,00	0,00	0,00	0,00	0,00	0,00	0,00	0,00	0,00	0,00	0,00
5130.0	198.941,75	70.479,92	65.723,75	136.203,67	0,00	62.738,08	324.941,75	108.926,92	0,00	216.014,83	150.881,75

ENTE PARCO NAZIONALE DELL'ASPROMONTE
RENDICONTO FINANZIARIO GESTIONALE
USCITA 2014

Data elaborazione: 30-04-2015
 ALLEGATO 10 (Parte A)
 Pagina 7

Capitolo	Denominazione	G E S T I O N E d i C O M P E T E N Z A										
		4	5	6	7	8	9	10	11	12		
	Previsione Iniziale	Var.in + (7-4)	Var.in - (4-7)	Prev.Defin. (4+5-6)	Somme Pagate	Da Pagare (10-8)	Tot.Imp. (8+9)	Diff.in + (10-7)	Diff.in - (7-10)			
5140.0	Spese per organizzazione campi di volontariato (nuova denominazione)	20.000,00	0,00	0,00	20.000,00	0,00	19.000,00	0,00	1.000,00			
5150.0	Spese per la tutela e valorizzazione delle risorse ambientali del parco	0,00	0,00	0,00	0,00	0,00	0,00	0,00	0,00			
5160.0	Spese per incentivazione di attività turistiche Misura 313 Azione 1 Psr Calabria 2007/2013	0,00	0,00	0,00	0,00	0,00	0,00	0,00	0,00			
5290.0	Spese per attività di prevenzione incendi boschivi e manutenzione del territorio	100.000,00	0,00	0,00	100.000,00	6.697,00	91.906,47	98.603,47	0,00	1.396,53		
5300.0	Spese per potenziamento rete musei del parco	7.427,69	0,00	0,00	7.427,69	0,00	0,00	0,00	7.427,69			
5310.0	Spese per l'attività di promozione e diffusione - servizio rilevante ai fini iva	30.000,00	0,00	10.000,00	20.000,00	0,00	19.998,66	19.998,66	0,00	1,34		
5320.0	Spese per mostre fiere e convegni	11.731,82	0,00	0,00	11.731,82	1.077,10	10.400,00	11.477,10	0,00	254,72		
5330.0	Interventi di valorizzazione produzioni del parco	74.000,00	0,00	0,00	74.000,00	7.946,00	63.250,00	71.196,00	0,00	2.804,00		
5340.0	Interventi finalizzati a impianti di energia alternativa	0,00	0,00	0,00	0,00	0,00	0,00	0,00	0,00			
5350.0	Spese per gestione ed attività connesse al centro equestre	60.000,00	0,00	0,00	60.000,00	42.344,65	13.680,84	56.025,49	0,00	3.974,51		
5360.0	Realizzazione Sistema di Contabilità Ambientale	10.000,00	0,00	0,00	10.000,00	0,00	10.000,00	10.000,00	0,00	0,00		
	Totale 1.1.2.1	773.159,51	76.000,00	72.000,00	777.159,51	167.465,75	505.394,07	672.859,82	0,00	104.299,69		

ENTE PARCO NAZIONALE DELL'ASPRONTE
RENDICONTO FINANZIARIO GESTIONALE
USCITA 2014

ALLEGATO 10 (Parte B)
 Pagina 7

Capitolo	G E S T I O N E dei R E S I D U I					G E S T I O N E di C A S S A					
	Residui Iniziali	Pagati	Da Pagare (16-14)	Totali (14+15)	Var.in + (16-13)	Var.in - (13-16)	Previsioni	Pagamenti	Diff.in + (20-19)	Diff.in - (19-20)	Tot. Residui (9+15)
2	13	14	15	16	17	18	19	20	21	22	23
5140.0	22.595,00	22.595,00	0,00	22.595,00	0,00	0,00	42.595,00	22.595,00	0,00	20.000,00	19.000,00
5150.0	0,00	0,00	0,00	0,00	0,00	0,00	0,00	0,00	0,00	0,00	0,00
5160.0	0,00	0,00	0,00	0,00	0,00	0,00	0,00	0,00	0,00	0,00	0,00
5290.0	14.384,77	13.665,52	0,00	13.665,52	0,00	719,25	114.384,77	20.362,52	0,00	94.022,25	91.906,47
5300.0	0,00	0,00	0,00	0,00	0,00	0,00	7.427,69	0,00	0,00	7.427,69	0,00
5310.0	97.872,14	84.750,06	13.122,08	97.872,14	0,00	0,00	117.872,14	84.750,06	0,00	33.122,08	33.120,74
5320.0	10.132,10	8.880,00	0,00	8.880,00	0,00	1.252,10	21.863,92	9.957,10	0,00	11.906,82	10.400,00
5330.0	122.182,80	60.186,00	34.496,80	94.682,80	0,00	27.500,00	196.182,80	68.132,00	0,00	128.050,80	97.746,80
5340.0	0,00	0,00	0,00	0,00	0,00	0,00	0,00	0,00	0,00	0,00	0,00
5350.0	12.459,52	12.459,52	0,00	12.459,52	0,00	0,00	72.459,52	54.804,17	0,00	17.655,35	13.680,84
5360.0	0,00	0,00	0,00	0,00	0,00	0,00	10.000,00	0,00	0,00	10.000,00	10.000,00
Totale 1.1.2.1	1.413.355,53	582.822,06	692.984,01	1.275.816,07	0,00	137.539,46	2.190.515,04	750.287,81	0,00	1.440.227,23	1.198.388,08

ENTE PARCO NAZIONALE DELL'ASPRROMONTE
RENDICONTO FINANZIARIO GESTIONALE
USCITA 2014

Data elaborazione: 30-04-2015
 ALLEGATO 10 (Parte A)
 Pagina 8

Capitolo	Denominazione	G E S T I O N E d i C O M P E T E N Z A									
		4	5	6	7	8	9	10	11	12	
		Previsione Iniziale	Var.in + (7-4)	Var.in - (4-7)	Prev.Defin. (4+5-6)	Somme Pagate	Da Pagare (10-8)	Tot.Imp. (8+9)	Diff.in + (10-7)	Diff.in - (7-10)	
2	3										
	1.1.2.3 - 1.1.2.3 - CATEGORIA ONERI FINANZIARI										
7030.0	Spese e commissioni bancarie	12.500,00	0,00	0,00	12.500,00	6.227,56	0,00	6.227,56	0,00	6.272,44	
7040.0	Interessi passivi	2.000,00	0,00	0,00	2.000,00	0,00	0,00	0,00	0,00	2.000,00	
	Totale 1.1.2.3	14.500,00	0,00	0,00	14.500,00	6.227,56	0,00	6.227,56	0,00	8.272,44	
	1.1.2.4 - 1.1.2.4 - CATEGORIA ONERI TRIBUTARI										
8010.0	Imposte, tasse e tributi vari	10.000,00	0,00	0,00	10.000,00	649,30	3.551,00	4.200,30	0,00	5.799,70	
8020.0	Irap	90.000,00	20.000,00	0,00	110.000,00	84.066,38	0,00	84.066,38	0,00	25.933,62	
	Totale 1.1.2.4	100.000,00	20.000,00	0,00	120.000,00	84.715,68	3.551,00	88.266,68	0,00	31.733,32	
	1.1.2.6 - 1.1.2.6 - CATEGORIA USCITE NON CLASSIFICABILI IN ALTRE VOCI										
10010.0	Spese per perizie, liti, arbitraggi, indennizzi e spese legali	40.000,00	0,00	0,00	40.000,00	31.914,19	0,00	31.914,19	0,00	8.085,81	
10020.0	Fondo di riserva	10.000,00	0,00	0,00	10.000,00	0,00	0,00	0,00	0,00	10.000,00	
10030.0	Fondi speciali per rinnovi contrattuali anni precedenti	20.144,00	0,00	0,00	20.144,00	0,00	0,00	0,00	0,00	20.144,00	
10100.0	Spese per demolizioni di abusi edilizi	0,00	0,00	0,00	0,00	0,00	0,00	0,00	0,00	0,00	
10110.0	Fondi speciali per rinnovi contrattuali in corso	10.000,00	0,00	0,00	10.000,00	0,00	0,00	0,00	0,00	10.000,00	
10120.0	Altre spese non classificabili	1.000,00	0,00	0,00	1.000,00	0,00	0,00	0,00	0,00	1.000,00	

ENTE PARCO NAZIONALE DELL'ASPRMONTTE
RENDICONTO FINANZIARIO GESTIONALE
USCITA 2014

ALLEGATO 10 (Parte B)
 Pagina 8

Capitolo	G E S T I O N E d e i R E S I D U I				G E S T I O N E d i C A S S A				Tot. Residui (9+15)			
	Residui Iniziali 13	Pagati 14	Da Pagare (16-14) 15	Totali (14+15) 16	Var.in + (16-13) 17	Var.in - (13-16) 18	Previsioni 19	Pagamenti 20		Diff.in + (20-19) 21	Diff.in - (19-20) 22	
2												
7030.0	154,76	0,00	0,00	0,00	0,00	154,76	12.654,76	6.227,56	0,00	6.427,20	0,00	0,00
7040.0	555,64	0,00	555,64	555,64	0,00	0,00	2.555,64	0,00	0,00	2.555,64	555,64	555,64
Totale 1.1.2.3	710,40	0,00	555,64	555,64	0,00	154,76	15.210,40	6.227,56	0,00	8.982,84	555,64	555,64
1.1.2.4	642,08	0,00	167,11	167,11	0,00	474,97	10.642,08	649,30	0,00	9.992,78	3.718,11	3.718,11
8020.0	3.787,85	214,05	0,00	214,05	0,00	3.573,80	113.787,85	84.280,43	0,00	29.507,42	0,00	0,00
Totale 1.1.2.4	4.429,93	214,05	167,11	381,16	0,00	4.048,77	124.429,93	84.229,73	0,00	39.500,20	3.718,11	3.718,11
1.1.2.6												
10010.0	182.835,94	173.138,44	9.697,50	182.835,94	0,00	0,00	222.835,94	205.052,63	0,00	17.783,31	9.697,50	9.697,50
10020.0	0,00	0,00	0,00	0,00	0,00	0,00	10.000,00	0,00	0,00	10.000,00	0,00	0,00
10030.0	0,00	0,00	0,00	0,00	0,00	0,00	20.144,00	0,00	0,00	20.144,00	0,00	0,00
10100.0	0,00	0,00	0,00	0,00	0,00	0,00	0,00	0,00	0,00	0,00	0,00	0,00
10110.0	0,00	0,00	0,00	0,00	0,00	0,00	10.000,00	0,00	0,00	10.000,00	0,00	0,00
10120.0	0,00	0,00	0,00	0,00	0,00	0,00	1.000,00	0,00	0,00	1.000,00	0,00	0,00

ENTE PARCO NAZIONALE DELL'ASPRROMONTE
RENDICONTO FINANZIARIO GESTIONALE
USCITA 2014

Data elaborazione: 30-04-2015
 ALLEGATO 10 (Parte A)
 Pagina 9

Capitolo	Denominazione	G E S T I O N E d i C O M P E T E N Z A										
		4	5	6	7	8	9	10	11	12		
		Previsione Iniziale	Var.in + (7-4)	Var.in - (4-7)	Prev.Defin. (4+5-6)	Somme Pagate	Da Pagare (10-9)	Tot.Imp. (8+9)	Diff.in + (10-7)	Diff.in - (7-10)		
2	3											
10130.0	Fondo riduzione spese consumi intermedi decreto legge 211/05	0,00	0,00	0,00	0,00	0,00	0,00	0,00	0,00	0,00		
10140.0	Fondo riduzione spese indennità e gettoni agli organi di amministrazione e di controllo di cui all'art. 58 legge 266/05 e art.6 d.l.78/10	3.964,18	0,00	0,00	3.964,18	3.964,18	0,00	3.964,18	0,00	0,00		
10150.0	Fondo riduzioni di spesa di cui al comma 17 art. 61 ed al comma 6 art.67 decreto legge 112/2008	17.370,00	0,00	0,00	17.370,00	17.370,00	0,00	17.370,00	0,00	0,00		
10160.0	Fondo riduzioni di spesa di cui all'art.6 decreto legge 78/2010	88.496,90	0,00	0,00	88.496,90	88.496,90	0,00	88.496,90	0,00	0,30		
	Totale 1.1.2.6	190.975,08	0,00	0,00	190.975,08	141.744,97	0,00	141.744,97	0,00	49.230,11		
	1.1.4 - 1.1.4 FUNZIONE 4 - TRATTAMENTI DI QUIESCENZA, INTEGRATIVI E SOSTITUTIVI											
	1.1.4.1 - 1.1.4.1 CATEGORIA ONERI PER IL PERSONALE IN QUIESCENZA											
14010.0	Anticipazione TFR	0,00	0,00	0,00	0,00	0,00	0,00	0,00	0,00	0,00		
	Totale 1.1.4.1	0,00	0,00	0,00	0,00	0,00	0,00	0,00	0,00	0,00		
	1.1.4.2 - 1.1.4.2 - CATEGORIA ACCANTONAMENTO AL TRATTAMENTO DI FINE RAPPORTO											
15010.0	Accantonamento al trattamento di fine rapporto	36.398,52	0,00	0,00	36.398,52	0,00	0,00	0,00	0,00	36.398,52		
	Totale 1.1.4.2	36.398,52	0,00	0,00	36.398,52	0,00	0,00	0,00	0,00	36.398,52		
	1.1.5 - 1.1.5 FUNZIONE 5 - ACCANTONAMENTI A FONDI RISCHI ED ONERI											

ENTE PARCO NAZIONALE DELL'ASPRROMONTE
RENDICONTO FINANZIARIO GESTIONALE
USCITA 2014

ALLEGATO 10 (Parte B)
 Pagina 9

Capitolo	G E S T I O N E dei R E S I D U I					G E S T I O N E di C A S S A					Tot. Residui (9+15)	
	Residui Iniziali 13	Pagati 14	Da Pagare (16-14) 15	Totali (14+15) 16	Var.in + (16-13) 17	Var.in - (13-16) 18	Previsioni 19	Pagamenti 20	Diff.in + (20-19) 21	Diff.in - (19-20) 22		
2												
10130.0	0,00	0,00	0,00	0,00	0,00	0,00	0,00	0,00	0,00	0,00	0,00	0,00
10140.0	0,00	0,00	0,00	0,00	0,00	0,00	3.964,18	0,00	0,00	0,00	0,00	0,00
10150.0	0,00	0,00	0,00	0,00	0,00	0,00	17.370,00	0,00	0,00	0,00	0,00	0,00
10160.0	0,00	0,00	0,00	0,00	0,00	0,00	88.496,90	0,00	0,00	0,00	0,30	0,00
Totale	182.835,94	173.138,44	9.697,50	182.835,94	0,00	0,00	373.811,02	314.883,41	0,00	58.927,61	9.697,50	
1.1.4												
1.1.4.1												
1.1.4.1	0,00	0,00	0,00	0,00	0,00	0,00	0,00	0,00	0,00	0,00	0,00	0,00
1.1.4.1	0,00	0,00	0,00	0,00	0,00	0,00	0,00	0,00	0,00	0,00	0,00	0,00
1.1.4.2												
1.1.4.2	0,00	0,00	0,00	0,00	0,00	0,00	36.398,52	0,00	0,00	0,00	36.398,52	0,00
Totale	0,00	0,00	0,00	0,00	0,00	0,00	36.398,52	0,00	0,00	0,00	36.398,52	0,00
1.1.5												

ENTE PARCO NAZIONALE DELL'ASPRIMONTE
RENDICONTO FINANZIARIO GESTIONALE
USCITA 2014

Data elaborazione: 30-04-2015
 ALLEGATO 10 (Parte A)
 Pagina 10

2	3	G E S T I O N E d i C O M P E T E N Z A										
		4	5	6	7	8	9	10	11	12		
Capitolo	Denominazione	Previsione Iniziale	Var.in + (7-4)	Var.in - (4-7)	Prev.Defin. (4+5-6)	Somme Pagate	Da Pagate (10-8)	Tot.Imp. (8+9)	Diff.in + (10-7)	Diff.in - (7-10)		
	1.1.5.1 - Fondo rischi ed oneri											
18010.0	Fondo rischi ed oneri	10.000,00	0,00	0,00	10.000,00	0,00	0,00	0,00	0,00	10.000,00		
	Totale 1.1.5.1	10.000,00	0,00	0,00	10.000,00	0,00	0,00	0,00	0,00	10.000,00		
	Totale 1.1 - TITOLO I - USCITE CORRENTI	2.918.100,00	0,00	0,00	2.918.100,00	1.739.441,21	713.119,01	2.452.560,22	0,00	465.539,78		

ENTE PARCO NAZIONALE DELL'ASPRROMONTE
RENDICONTO FINANZIARIO GESTIONALE
USCITA 2014

ALLEGATO 10 (Parte B)
 Pagina 10

Capitolo	G E S T I O N E d e i R E S I D U I					G E S T I O N E d i C A S S A					
	Residui Iniziali 13	Pagati 14	Da Pagare (16-14) 15	Totali (14+15) 16	Var.in + (16-13) 17	Var.in - (13-16) 18	Previsioni 19	Pagamenti 20	Diff.in + (20-19) 21	Diff.in - (19-20) 22	Tot. Residui (9+15) 23
2											
1.1.5.1											
18010.0	0,00	0,00	0,00	0,00	0,00	0,00	10.000,00	0,00	0,00	10.000,00	0,00
Totale 1.1.5.1	0,00	0,00	0,00	0,00	0,00	0,00	10.000,00	0,00	0,00	10.000,00	0,00
Totale Titolo	2.138.503,68	982.686,01	966.300,71	1.948.986,72	0,00	189.516,96	5.056.004,34	2.722.127,22	0,00	2.333.877,12	1.679.419,72

ENTE PARCO NAZIONALE DELL'ASPROMONTE
RENDICONTO FINANZIARIO GESTIONALE
USCITA 2014

Data elaborazione: 30-04-2015
 ALLEGATO 10 (Parte A)
 Pagina 11

Capitolo	Denominazione	G E S T I O N E d i C O M P E T E N Z A									
		4	5	6	7	8	9	10	11	12	
	Previsione Iniziale	Var.in + (7-4)	Var.in - (4-7)	Prev.Defin. (4+5-6)	Somme Pagate	Da Pagare (10-8)	Tot.Imp. (8+9)	Diff.in + (10-7)	Diff.in - (7-10)		
2	3	4	5	6	7	8	9	10	11	12	
	1 - CENTRO DI RESPONSABILITA'										
	1.2 - 1.2 TITOLO II - USCITE IN CONTO CAPITALE										
	1.2.1 - 1.2.1 FUNZIONE - INVESTIMENTI										
	1.2.1.1 - 1.2.1.1 - CATEGORIA ACQUISIZIONE DI BENI DI USO DUREVOLE ED OPERE IMMOBILIARI										
11010.0	Acquisto terreni	0,00	0,00	0,00	0,00	0,00	0,00	0,00	0,00	0,00	
11020.0	Acquisto immobili	0,00	0,00	0,00	0,00	0,00	0,00	0,00	0,00	0,00	
11030.0	Manutenzione straordinaria e relativi impianti immobili di proprietà ed in utilizzo	27.671,26	0,00	0,00	27.671,26	2.924,40	3.660,00	6.584,40	0,00	21.086,86	
11040.0	Spese per progettazione e studi di fattibilità concorsi di progettazioni e concorsi di idee	100.000,00	0,00	0,00	100.000,00	0,00	0,00	0,00	0,00	100.000,00	
11050.0	Ricostruzione ripristino e trasformazione di immobili e relativi impianti CTA del CFS	139.036,00	0,00	0,00	139.036,00	0,00	139.000,00	139.000,00	0,00	36,00	
11060.0	Spese per miglioramenti fondiari	0,00	0,00	0,00	0,00	0,00	0,00	0,00	0,00	0,00	
11070.0	Realizzazione segnaletica	0,00	0,00	0,00	0,00	0,00	0,00	0,00	0,00	0,00	
11080.0	Realizzazione impianti vari ed infrastrutture	55.000,00	0,00	0,00	55.000,00	0,00	0,00	0,00	0,00	55.000,00	
11090.0	recupero di beni di interesse storico e paesaggistico (nuova denominazione)	100.000,00	0,00	0,00	100.000,00	0,00	0,00	0,00	0,00	100.000,00	

ENTE PARCO NAZIONALE DELL'ASPROMONTE
RENDICONTO FINANZIARIO GESTIONALE
USCITA 2014

ALLEGATO 10 (Parte B)
 Pagina 11

Capitolo	G E S T I O N E dei R E S I D U I				G E S T I O N E di C A S S A				Tot. Residui (9+15)				
	Residui Iniziali 13	Pagati 14	Da Pagare (16-14) 15	Totalli (14+15) 16	Var. in + (16-13) 17	Var. in - (13-16) 18	Previsioni 19	Pagamenti 20		Diff. in + (20-19) 21	Diff. in - (19-20) 22		
2													
1													
1.2													
1.2.1													
1.2.1.1													
11010.0	0,00	0,00	0,00	0,00	0,00	0,00	0,00	0,00	0,00	0,00	0,00	0,00	0,00
11020.0	30.000,00	0,00	30.000,00	30.000,00	0,00	0,00	30.000,00	0,00	0,00	0,00	30.000,00	0,00	30.000,00
11030.0	24.266,07	20.613,65	3.652,42	24.266,07	0,00	0,00	51.937,33	23.538,05	0,00	0,00	28.399,28	0,00	7.312,42
11040.0	140.735,89	0,00	140.735,89	140.735,89	0,00	0,00	240.735,89	0,00	0,00	0,00	240.735,89	0,00	140.735,89
11050.0	50.512,19	0,00	50.512,19	50.512,19	0,00	0,00	189.548,19	0,00	0,00	0,00	189.548,19	0,00	189.512,19
11060.0	0,00	0,00	0,00	0,00	0,00	0,00	0,00	0,00	0,00	0,00	0,00	0,00	0,00
11070.0	0,00	0,00	0,00	0,00	0,00	0,00	0,00	0,00	0,00	0,00	0,00	0,00	0,00
11080.0	0,00	0,00	0,00	0,00	0,00	0,00	55.000,00	0,00	0,00	0,00	55.000,00	0,00	0,00
11090.0	70.004,26	0,00	70.004,26	70.004,26	0,00	0,00	170.004,26	0,00	0,00	0,00	170.004,26	0,00	70.004,26

ENTE PARCO NAZIONALE DELL' ASPROMONTE
RENDICONTO FINANZIARIO GESTIONALE
USCITA 2014

Data elaborazione: 30-04-2015
 ALLEGATO 10 (Parte A)
 Pagina 12

Capitolo	Denominazione	G E S T I O N E d i C O M P E T E N Z A									
		4	5	6	7	8	9	10	11	12	
		Previsione Iniziale	Var.in + (7-4)	Var.in - (4-7)	Prev.Defin. (4+5-6)	Somme Pagate	Da Pagare (10-8)	Tot.Imp. (8+9)	Diff.in + (10-7)	Diff.in - (7-10)	
2	3										
11100.0	recupero, restauro e valorizzazione di beni culturali (nuova denominazione)	30.000,00	0,00	0,00	30.000,00	0,00	0,00	0,00	0,00	30.000,00	
11110.0	Interventi a tutela e conservazione del patrimonio speleologico ed archeologico	0,00	0,00	0,00	0,00	0,00	0,00	0,00	0,00	0,00	
11130.0	Realizzazione di aree attrezzate per campeggi, bivacchi, rifugi, aree camper e picnic (nuova denominazione)	150.000,00	0,00	0,00	150.000,00	0,00	0,00	0,00	0,00	150.000,00	
11200.0	Realizzazione area turistica	0,00	0,00	0,00	0,00	0,00	0,00	0,00	0,00	0,00	
11210.0	Realizzazione campeggi natura	0,00	0,00	0,00	0,00	0,00	0,00	0,00	0,00	0,00	
11220.0	Realizzazione ed Allestimento centri visita e punti base	400.000,00	0,00	0,00	400.000,00	34.922,00	192.415,72	227.338,72	0,00	172.661,28	
11230.0	Realizzazione aree faunistiche	30.000,00	0,00	0,00	30.000,00	0,00	0,00	0,00	0,00	30.000,00	
11240.0	Realizzazione itinerari turistici naturalistici e religiosi, manutenz. strade e sentieri e interventi di ingegneria naturalistica (nuova den)	40.000,00	0,00	0,00	40.000,00	0,00	0,00	0,00	0,00	40.000,00	
11250.0	Recupero ermi ed aree di culto	0,00	0,00	0,00	0,00	0,00	0,00	0,00	0,00	0,00	
11300.0	Interventi di miglioramento ambientale su centri e nuclei storici e interventi di ripristino architettura locale	0,00	0,00	0,00	0,00	0,00	0,00	0,00	0,00	0,00	
11310.0	Spese per il disinquinamento e bonifica ambientale	100.000,00	0,00	0,00	100.000,00	0,00	0,00	0,00	0,00	100.000,00	
11320.0	Iniziative per la promozione economica e sociale	1.500.000,00	0,00	0,00	1.500.000,00	0,00	1.473.341,00	1.473.341,00	0,00	26.659,00	

ENTE PARCO NAZIONALE DELL'ASPRROMONTE
RENDICONTO FINANZIARIO GESTIONALE
USCITA 2014

ALLEGATO 10 (Parte B)
 Pagina 12

Capitolo	G E S T I O N E d e i R E S I D U I					G E S T I O N E d i C A S S A					Tot. Residui (9+15)	
	Residui Iniziali 13	Pagati 14	Da Pagare (16-14) 15	Totali (14+15) 16	Var.in + (16-13) 17	Var.in - (13-16) 18	Previsioni 19	Pagamenti 20	Diff.in + (20-19) 21	Diff.in - (19-20) 22		23
2												
11100.0	0,00	0,00	0,00	0,00	0,00	0,00	0,00	0,00	0,00	0,00	30.000,00	0,00
11110.0	0,00	0,00	0,00	0,00	0,00	0,00	0,00	0,00	0,00	0,00	0,00	0,00
11130.0	150.000,00	0,00	150.000,00	150.000,00	0,00	0,00	300.000,00	0,00	0,00	0,00	300.000,00	150.000,00
11200.0	0,00	0,00	0,00	0,00	0,00	0,00	0,00	0,00	0,00	0,00	0,00	0,00
11210.0	0,00	0,00	0,00	0,00	0,00	0,00	0,00	0,00	0,00	0,00	0,00	0,00
11220.0	138.043,96	6.573,00	66.470,96	73.043,96	0,00	65.000,00	538.043,96	41.495,00	0,00	0,00	496.548,96	288.887,68
11230.0	0,00	0,00	0,00	0,00	0,00	0,00	30.000,00	0,00	0,00	0,00	30.000,00	0,00
11240.0	59.519,58	22.142,75	0,00	22.142,75	0,00	37.376,83	99.519,58	22.142,75	0,00	0,00	77.376,83	0,00
11250.0	0,00	0,00	0,00	0,00	0,00	0,00	0,00	0,00	0,00	0,00	0,00	0,00
11300.0	340.389,04	2.449,00	312.940,04	315.389,04	0,00	25.000,00	340.389,04	2.449,00	0,00	0,00	337.940,04	312.940,04
11310.0	0,00	0,00	0,00	0,00	0,00	0,00	100.000,00	0,00	0,00	0,00	100.000,00	0,00
11320.0	1.049.878,00	0,00	1.049.878,00	1.049.878,00	0,00	0,00	2.549.878,00	0,00	0,00	0,00	2.549.878,00	2.523.219,00

ENTE PARCO NAZIONALE DELL'ASPRONTE
RENDICONTO FINANZIARIO GESTIONALE
USCITA 2014

ALLEGATO 10 (Parte B)

Pagina 13

Capitolo	G E S T I O N E d e l R E S I D U I				G E S T I O N E d i C A S S A				Tot. Residui (9+15)		
	Residui Iniziali	Pagati	Da Pagare (16-14)	Totale (14+15)	Var.in + (16-13)	Var.in - (13-16)	Previsioni	Pagamenti		Diff.in + (20-19)	Diff.in - (19-20)
2	13	14	15	16	17	18	19	20	21	22	23
11330.0	0,00	0,00	0,00	0,00	0,00	0,00	958.486,00	0,00	0,00	958.486,00	0,00
11350.0	43.767,51	3.733,20	40.034,31	43.767,51	0,00	0,00	43.767,51	3.733,20	0,00	40.034,31	40.034,31
11370.0	10.000,00	5.000,00	0,00	5.000,00	0,00	5.000,00	60.000,00	5.000,00	0,00	55.000,00	0,00
11380.0	0,00	0,00	0,00	0,00	0,00	0,00	0,00	0,00	0,00	0,00	0,00
11480.0	0,00	0,00	0,00	0,00	0,00	0,00	0,00	0,00	0,00	0,00	0,00
11485.0	0,00	0,00	0,00	0,00	0,00	0,00	0,00	0,00	0,00	0,00	0,00
11510.0	0,00	0,00	0,00	0,00	0,00	0,00	0,00	0,00	0,00	0,00	0,00
11520.0	0,00	0,00	0,00	0,00	0,00	0,00	0,00	0,00	0,00	0,00	0,00
11530.0	152.243,02	0,00	152.243,02	152.243,02	0,00	0,00	152.243,02	0,00	0,00	152.243,02	152.243,02
11540.0	0,00	0,00	0,00	0,00	0,00	0,00	0,00	0,00	0,00	0,00	0,00
11550.0	308.381,41	0,00	308.381,41	308.381,41	0,00	0,00	308.381,41	0,00	0,00	308.381,41	308.381,41
11560.0	195.057,51	18.000,00	176.184,16	194.184,16	0,00	873,35	195.057,51	18.000,00	0,00	177.057,51	176.184,16

ENTE PARCO NAZIONALE DELL'ASPRROMONTE
 RENDICONTO FINANZIARIO GESTIONALE
 USCITA 2014

Data elaborazione: 30-04-2015
 ALLEGATO 10 (Parte A)
 Pagina 14

Capitolo	Denominazione	G E S T I O N E d i C O M P E T E N Z A											
		4	5	6	7	8	9	10	11	12			
		Previsione Iniziale	Var.in + (7-4)	Var.in - (4-7)	Prev.Defin. (4+5-6)	Somme Pagate	Da Pagare (10-8)	Tot.Imp. (8+9)	Diff.in + (10-7)	Diff.in - (7-10)			
2	3	4	5	6	7	8	9	10	11	12			
11570.0	Realizzazione interventi relativi PTTA 1994/96 scheda 183 Progetto realizzazione di un sistema pilota monitoraggio antincendio	0,00	0,00	0,00	0,00	0,00	0,00	0,00	0,00	0,00			
11580.0	Realizzazione interventi relativi PTTA 1994/96 scheda 185 Realizzazione di un sistema integrato mirato allo svil. sost. dell'ambiente rurale	0,00	0,00	0,00	0,00	0,00	0,00	0,00	0,00	0,00			
11590.0	Realizzazione interventi PTTA 1994/96 scheda 177 Progetto realizzazione e gestione rete di biomonitoraggio	0,00	0,00	0,00	0,00	0,00	0,00	0,00	0,00	0,00			
11640.0	POM Calabria OCS 94/96 Sottoprogramma misura 1-2 Progetto stralcio di tutela e valorizzazione turistica Com. Delianuova	0,00	0,00	0,00	0,00	0,00	0,00	0,00	0,00	0,00			
11650.0	Pom Calabria OCS 97/99 Sottoprogrammi misura 1-2 Ostello della gioventù- Comune Cittanova	0,00	0,00	0,00	0,00	0,00	0,00	0,00	0,00	0,00			
11660.0	Ministero dell'ambiente programma Natour realizzazione struttura comuni di gerace e cimina	0,00	0,00	0,00	0,00	0,00	0,00	0,00	0,00	0,00			
11670.0	Ministero dell'ambiente programma Natour orto botanico Bovalino	0,00	0,00	0,00	0,00	0,00	0,00	0,00	0,00	0,00			
11680.0	Progetto Aspromonte tutela e recupero di habitat prioritamente minacciati quota del 50% a carico Ente Parco	0,00	0,00	0,00	0,00	0,00	0,00	0,00	0,00	0,00			
11690.0	Progetto Aspromonte tutela e recupero di habitat prioritamente minacciati quota del 50% a carico CEE Life98nat/it/5053	0,00	0,00	0,00	0,00	0,00	0,00	0,00	0,00	0,00			

ENTE PARCO NAZIONALE DELL'ASPRMONTE
RENDICONTO FINANZIARIO GESTIONALE
USCITA 2014

ALLEGATO 10 (Parte B)
 Pagina 14

Capitolo	G E S T I O N E d e i R E S I D U I				G E S T I O N E d i C A S S A				Tot. Residui (9+15)		
	Residui Iniziali	Pagati	Da Pagare (16-14)	Totali (14+15)	Var. in + (16-13)	Var. in - (13-16)	Previsioni	Pagamenti		Diff. in + (20-19)	Diff. in - (19-20)
2	13	14	15	16	17	18	19	20	21	22	23
11570.0	0,00	0,00	0,00	0,00	0,00	0,00	0,00	0,00	0,00	0,00	0,00
11580.0	0,00	0,00	0,00	0,00	0,00	0,00	0,00	0,00	0,00	0,00	0,00
11590.0	0,00	0,00	0,00	0,00	0,00	0,00	0,00	0,00	0,00	0,00	0,00
11640.0	0,00	0,00	0,00	0,00	0,00	0,00	0,00	0,00	0,00	0,00	0,00
11650.0	0,00	0,00	0,00	0,00	0,00	0,00	0,00	0,00	0,00	0,00	0,00
11660.0	0,00	0,00	0,00	0,00	0,00	0,00	0,00	0,00	0,00	0,00	0,00
11670.0	0,00	0,00	0,00	0,00	0,00	0,00	0,00	0,00	0,00	0,00	0,00
11680.0	0,00	0,00	0,00	0,00	0,00	0,00	0,00	0,00	0,00	0,00	0,00
11690.0	0,00	0,00	0,00	0,00	0,00	0,00	0,00	0,00	0,00	0,00	0,00

ENTE PARCO NAZIONALE DELL'ASPRORMONTE
RENDICONTO FINANZIARIO GESTIONALE
USCITA 2014

ALLEGATO 10 (Parte B)
 Pagina 15

Capitolo	G E S T I O N E dei R E S I D U I					G E S T I O N E di C A S S A					Tot. Residui (9+15)
	Residui Iniziali 13	Pagati 14	Da Pagare (16-14) 15	Totali (14+15) 16	Var.in + (16-13) 17	Var.in - (13-16) 18	Previsioni 19	Pagamenti 20	Diff.in + (20-19) 21	Diff.in - (19-20) 22	
2	13	14	15	16	17	18	19	20	21	22	23
11700.0	0,00	0,00	0,00	0,00	0,00	0,00	0,00	0,00	0,00	0,00	0,00
11710.0	0,00	0,00	0,00	0,00	0,00	0,00	0,00	0,00	0,00	0,00	0,00
11720.0	0,00	0,00	0,00	0,00	0,00	0,00	0,00	0,00	0,00	0,00	0,00
11730.0	0,00	0,00	0,00	0,00	0,00	0,00	0,00	0,00	0,00	0,00	0,00
11740.0	0,00	0,00	0,00	0,00	0,00	0,00	1.370.775,74	0,00	0,00	1.370.775,74	860.366,50
11750.0	0,00	0,00	0,00	0,00	0,00	0,00	1.271.377,29	0,00	0,00	1.271.377,29	1.610,30
11760.0	0,00	0,00	0,00	0,00	0,00	0,00	177.732,65	0,00	0,00	177.732,65	0,00
Totale	2.762.798,44	78.511,60	2.551.036,66	2.629.548,26	0,00	133.250,18	9.262.877,38	116.358,00	0,00	9.146.519,38	5.221.431,18
12010.0	0,00	0,00	0,00	0,00	0,00	0,00	20.000,00	3.267,77	0,00	16.732,23	10.966,58
12020.0	0,00	0,00	0,00	0,00	0,00	0,00	0,00	0,00	0,00	0,00	0,00

ENTE PARCO NAZIONALE DELL'ASPROMONTE
RENDICONTO FINANZIARIO GESTORIALE
USCITA 2014

Capitolo	Denominazione	G E S T I O N E d i C O M P E T E N Z A									
		4	5	6	7	8	9	10	11	12	
		Previsione Iniziale	Var.in + (7-4)	Var.in - (4-7)	Prev.Defin. (4+5-6)	Somme Pagate	Da Pagare (10-8)	Tot.Imp. (8+9)	Diff.in + (10-7)	Diff.in - (7-10)	
2	3										
12030.0	Acquisto di macchine ed attrezzature scientifiche	0,00	0,00	0,00	0,00	0,00	0,00	0,00	0,00	0,00	
12040.0	Acquisto di mobili arredi macchine d'ufficio C.T.A	10.000,00	0,00	0,00	10.000,00	8.184,98	0,00	8.184,98	0,00	1.815,02	
12050.0	Acquisto di automezzi per il parco	0,00	0,00	0,00	0,00	0,00	0,00	0,00	0,00	0,00	
12060.0	Acquisto di automezzi per il C.T.A.	0,00	0,00	0,00	0,00	0,00	0,00	0,00	0,00	0,00	
12070.0	Acquisto di attrezzatura varia	0,00	0,00	0,00	0,00	0,00	0,00	0,00	0,00	0,00	
12080.0	Acquisto impianti radio attrezzature varie e radiocomunicazioni	0,00	0,00	0,00	0,00	0,00	0,00	0,00	0,00	0,00	
12090.0	Acquisto arredi e macchine d'ufficio e impianti per centri visita e punti base (nuova denominazione)	20.000,00	0,00	0,00	20.000,00	0,00	9.000,00	9.000,00	0,00	11.000,00	
12120.0	Realizzazione archivio digitale di immagini video	0,00	0,00	0,00	0,00	0,00	0,00	0,00	0,00	0,00	
12130.0	Realizzazione progetto parco in carrozza	0,00	0,00	0,00	0,00	0,00	0,00	0,00	0,00	0,00	
	Totale 1.2.1.2	50.000,00	0,00	0,00	50.000,00	11.452,75	19.966,58	31.419,33	0,00	18.580,67	
	1.2.1.3 - 1.2.1.3 CATEGORIA PARTECIPAZIONI E ACQUISTO DI VALORI MOBILIARI										
13010.0	Sottoscrizioni, acquisti e conferimenti di partecipazioni azionarie e /o quote	0,00	0,00	0,00	0,00	0,00	0,00	0,00	0,00	0,00	
13020.0	Conferimenti e quote di partecipazione al patrimonio di altri enti	0,00	0,00	0,00	0,00	0,00	0,00	0,00	0,00	0,00	
13030.0	Acquisti di altri titoli di credito	0,00	0,00	0,00	0,00	0,00	0,00	0,00	0,00	0,00	

ENTE PARCO NAZIONALE DELL'ASPROMONTE
RENDICONTO FINANZIARIO GESTIONALE
USCITA 2014

Data elaborazione: 30-04-2015
 ALLEGATO 10 (Parte A)
 Pagina 17

Capitolo	Denominazione	G E S T I O N E d i C O M P E T E N Z A										
		4	5	6	7	8	9	10	11	12		
		Previsione Iniziale	Var.in + (7-4)	Var.in - (4-7)	Prev.Defin. (4+5-6)	Somme Pagate	Da Pagare (10-8)	Tot.Imp. (8+9)	Diff.in + (10-7)	Diff.in - (7-10)		
2	3											
13040.0	Acquisto titoli emessi o garantiti dallo stato o assimilati	0,00	0,00	0,00	0,00	0,00	0,00	0,00	0,00	0,00	0,00	
13050.0	Depositi buoni postali	0,00	0,00	0,00	0,00	0,00	0,00	0,00	0,00	0,00	0,00	
	Totale 1.2.1.1.3	0,00	0,00	0,00	0,00	0,00	0,00	0,00	0,00	0,00	0,00	
	1.2.1.5 - 1.2.1.5 - CATEGORIA INDENNITA' DI ANZIANITA' E ASSIMILARI AL PERSONALE CESSATO DAL SERVIZIO											
16010.0	Indennità di anzianità e similari al personale cessato dal servizio	468.790,95	0,00	0,00	468.790,95	58.521,72	0,10	58.521,82	0,00	410.269,13		
	Totale 1.2.1.5	468.790,95	0,00	0,00	468.790,95	58.521,72	0,10	58.521,82	0,00	410.269,13		
	1.2.2 - 1.2.2 FUNZIONE 2 ONERI COMUNI											
	1.2.2.1 - 1.2.2.1 RIMBORSI DI MUTUI											
17010.0	RIMBORSO RATA MUTUO PER INVESTIMENTI	0,00	0,00	0,00	0,00	0,00	0,00	0,00	0,00	0,00	0,00	
	Totale 1.2.2.1	0,00	0,00	0,00	0,00	0,00	0,00	0,00	0,00	0,00	0,00	
	Totale 1.2 TITOLO II - USCITE IN CONTO CAPITALE	6.841.137,24	177.732,65	0,00	7.018.869,89	107.820,87	2.690.361,20	2.798.182,07	0,00	4.220.687,82		

ENTE PARCO NAZIONALE DELL'ASPROMONTE
 RENDICONTO FINANZIARIO GESTIONALE
 USCITA 2014

ALLEGATO 10 (Parte B)
 Pagina 17

Capitolo	G E S T I O N E d e i R E S I D U I				G E S T I O N E d i C A S S A				Tct. Residui (9+15)		
	Residui Iniziali	Pagati	Da Pagare (16-14)	Totale (14+15)	Var.in + (16-13)	Var.in - (13-16)	Previsioni	Pagamenti		Diff.in + (20-19)	Diff.in - (19-20)
2	13	14	15	16	17	18	19	20	21	22	23
13040.0	0,00	0,00	0,00	0,00	0,00	0,00	0,00	0,00	0,00	0,00	0,00
13050.0	0,00	0,00	0,00	0,00	0,00	0,00	0,00	0,00	0,00	0,00	0,00
Totale 1.2.1.1.3	0,00	0,00	0,00	0,00	0,00	0,00	0,00	0,00	0,00	0,00	0,00
1.2.1.1.5											
16010.0	0,00	0,00	0,00	0,00	0,00	0,00	468.790,95	58.521,72	0,00	0,00	410.269,23
Totale 1.2.1.1.5	0,00	0,00	0,00	0,00	0,00	0,00	468.790,95	58.521,72	0,00	0,00	410.269,23
1.2.2											
1.2.2.1											
17010.0	0,00	0,00	0,00	0,00	0,00	0,00	0,00	0,00	0,00	0,00	0,00
Totale 1.2.2.1	0,00	0,00	0,00	0,00	0,00	0,00	0,00	0,00	0,00	0,00	0,00
Totale Titolo	2.762.798,44	78.511,60	2.551.036,66	2.629.548,26	0,00	133.250,18	9.781.668,33	186.332,47	0,00	9.595.335,86	5.241.397,86

ENTE PARCO NAZIONALE DELL'ASPROMONTE
RENDICONTO FINANZIARIO GESTORIALE
USCITA 2014

Capitolo	Denominazione	G E S T I O N E d i C O M P E T E N Z A										
		4	5	6	7	8	9	10	11	12		
		Previsione Iniziale	Var.in + (7-4)	Var.in - (4-7)	Prev.Defin. (4+5-6)	Somme Pagate	Da Pagate (10-8)	Tot.Imp. (8+9)	Diff.in + (10-7)	Diff.in - (7-10)		
2	3											
	1 - CENTRO DI RESPONSABILITA'											
	1.4 - 1.4 TITOLO IV - PARTITE DI GIRO											
	1.4.1 - 1.4.1 FUNZIONE 1 - USCITE											
	AVVENI NATURA DI PARTITE DI GIRO											
	1.4.1.1 - 1.4.1.1 - CATEGORIA USCITE											
	AVVENI NATURA DI PARTITE DI GIRO											
21010.0	Ritenute Irpef	150.000,00	35.000,00	0,00	185.000,00	184.174,33	0,00	184.174,33	0,00	825,67		
21011.0	Ritenute Addizionale Regionale	20.000,00	0,00	0,00	20.000,00	14.937,08	0,00	14.937,08	0,00	5.062,92		
21012.0	Ritenute Addizionale Comunale	10.000,00	0,00	0,00	10.000,00	4.723,48	0,00	4.723,48	0,00	5.276,52		
21020.0	Ritenute previdenziali ed assistenziali	80.000,00	0,00	0,00	80.000,00	74.535,63	0,00	74.535,63	0,00	5.464,37		
21030.0	Ritenute diverse	5.000,00	0,00	0,00	5.000,00	0,00	0,00	0,00	0,00	5.000,00		
21040.0	Trattenute a favore di terzi	25.000,00	0,00	0,00	25.000,00	12.260,90	0,00	12.260,90	0,00	12.739,10		
21050.0	Depositi cauzionali	5.000,00	0,00	0,00	5.000,00	0,00	0,00	0,00	0,00	5.000,00		
21060.0	Recupero anticipazione fondo economale	5.000,00	0,00	0,00	5.000,00	5.000,00	0,00	5.000,00	0,00	0,00		
21080.0	Anticipazioni varie	3.000,00	0,00	0,00	3.000,00	0,00	0,00	0,00	0,00	3.000,00		
21090.0	Partite in conto sospesi	38.000,00	0,00	35.000,00	3.000,00	0,00	0,00	0,00	0,00	3.000,00		
21100.0	Partite in conto di terzi	10.000,00	0,00	0,00	10.000,00	490,00	0,00	490,00	0,00	9.510,00		
21110.0	IVA a debito	2.000,00	0,00	0,00	2.000,00	0,00	0,00	0,00	0,00	2.000,00		
	Totale 1.4.1.1	353.000,00	35.000,00	35.000,00	353.000,00	296.121,42	0,00	296.121,42	0,00	56.878,58		

ENTE PARCO NAZIONALE DELL'ASPROMONTE
 RENDICONTO FINANZIARIO GESTIONALE
 USCITA 2014

ALLEGATO 10 (Parte B)
 Pagina 18

Capitolo	G E S T I O N E dei R E S I D U I					G E S T I O N E di C A S S A					Tot. Residui (9+15)	
	Residui Iniziali 13	Pagati 14	Da Pagare (16-14) 15	Totali (14+15) 16	Var. in + (16-13) 17	Var. in - (13-16) 18	Previsioni 19	Pagamenti 20	Diff. in + (20-19) 21	Diff. in - (19-20) 22		23
2				0,00	0,00	0,00		0,00	0,00	0,00	0,00	0,00
1												
1.4												
1.4.1												
1.4.1.1												
21010.0	0,00	0,00	0,00	0,00	0,00	0,00	184.174,33	0,00	0,00	825,67	0,00	0,00
21011.0	0,00	0,00	0,00	0,00	0,00	0,00	14.937,08	0,00	0,00	5.062,92	0,00	0,00
21012.0	0,00	0,00	0,00	0,00	0,00	0,00	4.723,48	0,00	0,00	5.276,52	0,00	0,00
21020.0	0,00	0,00	0,00	0,00	0,00	0,00	74.535,63	0,00	0,00	5.464,37	0,00	0,00
21030.0	0,00	0,00	0,00	0,00	0,00	0,00	0,00	0,00	0,00	5.000,00	0,00	0,00
21040.0	0,00	0,00	0,00	0,00	0,00	0,00	12.260,90	0,00	0,00	12.739,10	0,00	0,00
21050.0	0,00	0,00	0,00	0,00	0,00	0,00	0,00	0,00	0,00	5.000,00	0,00	0,00
21060.0	0,00	0,00	0,00	0,00	0,00	0,00	5.000,00	0,00	0,00	0,00	0,00	0,00
21080.0	0,00	0,00	0,00	0,00	0,00	0,00	0,00	0,00	0,00	3.000,00	0,00	0,00
21090.0	0,00	0,00	0,00	0,00	0,00	0,00	0,00	0,00	0,00	3.000,00	0,00	0,00
21100.0	0,00	0,00	0,00	0,00	0,00	0,00	490,00	0,00	0,00	9.510,00	0,00	0,00
21110.0	0,00	0,00	0,00	0,00	0,00	0,00	0,00	0,00	0,00	2.000,00	0,00	0,00
Totale	0,00	0,00	0,00	0,00	0,00	0,00	296.121,42	0,00	0,00	56.878,58	0,00	0,00

ENTE PARCO NAZIONALE DELL'ASPROMONTE
RENDICONTO FINANZIARIO GESTIONALE
USCITA 2014

Data elaborazione: 30-04-2015
 ALLEGATO 10 (Parte A)
 Pagina 19

Capitolo	Denominazione	G E S T I O N E d i C O M P E T E N Z A										
		Previsione Iniziale	Var.in + (7-4)	Var.in - (4-7)	Prev.Defin. (4+5-6)	Somme Pagate	Da Pagare (10-8)	Tot.Imp. (8+9)	Diff.in + (10-7)	Diff.in - (7-10)		
2	3	4	5	6	7	8	9	10	11	12		
	Totale 1.4 TITOLO IV - PARTITE DI GIRO	353.000,00	0,00	0,00	353.000,00	296.121,42	0,00	296.121,42	0,00	56.878,58		

ENTE PARCO NAZIONALE DELL'ASPRROMONTE
RENDICONTO FINANZIARIO GESTIONALE
USCITA 2014

ALLEGATO 10 (Parte B)
 Pagina 19

Capitolo	G E S T I O N E d e i R E S I D U I					G E S T I O N E d i C A S S A					
	Residui Iniziali	Pagati	Da Pagare (16-14)	Totali (14+15)	Var.in + (16-13)	Var.in - (13-16)	Previsioni	Pagamenti	Diff.in + (20-19)	Diff.in - (19-20)	Tot. Residui (9+15)
2	13	14	15	16	17	18	19	20	21	22	23
	0,00	0,00	0,00	0,00	0,00	0,00	353.000,00	296.121,42	0,00	56.878,58	0,00
Totale Titolo	0,00	0,00	0,00	0,00	0,00	0,00	353.000,00	296.121,42	0,00	56.878,58	0,00

ENTE PARCO NAZIONALE DELL'ASPROMONTE
RENDICONTO FINANZIARIO GESTIONALE
USCITA 2014

Data elaborazioni: 30-04-2015
 ALLEGATO 10 (Parte A)
 Pagina 20

Capitolo	Denominazione	G E S T I O N E d i C O M P E T E N Z A											
		4	5	6	7	8	9	10	11	12			
	Previsione Iniziale	Var.in + (7-4)	Var.in - (4-7)	Prev.Defin. (4+5-6)	Somme Pagate	Da Pagare (10-8)	Tot.imp. (8+9)	Diff.in + (10-7)	Diff.in - (7-10)				
2	3												
	Rispliego dei titoli C.D.R. I												
	Titolo I	2.918.100,00	0,00	0,00	2.918.100,00	1.739.441,21	713.119,01	2.452.560,22	0,00	465.539,78			
	Titolo II	6.841.137,24	177.732,65	0,00	7.018.869,89	107.820,87	2.690.361,20	2.798.182,07	0,00	4.220.687,82			
	Titolo III	0,00	0,00	0,00	0,00	0,00	0,00	0,00	0,00	0,00			
	Titolo IV	353.000,00	0,00	0,00	353.000,00	296.121,42	0,00	296.121,42	0,00	56.878,58			
	TOTALE DELLE USCITE C.D.R. I	10.112.237,24	177.732,65	0,00	10.289.969,89	2.143.383,50	3.403.480,21	5.546.863,71	0,00	4.743.106,18			

ENTE PARCO NAZIONALE DELL'ASPROMONTE
RENDICONTO FINANZIARIO GESTIONALE
USCITA 2014

Data elaborazione: 30-04-2015
 ALLEGATO 10 (Parte A)
 Pagina 21

Capitolo	Denominazione	G E S T I O N E d i C O M P E T E N Z A										
		4	5	6	7	8	9	10	11	12		
	Previsione Iniziale	Var.in + (7-4)	Var.in - (4-7)	Prev.Defin. (4+5-6)	Somme Pagate	Da Pagare (10-8)	Tot.Imp. (8+9)	Diff.in + (10-7)	Diff.in - (7-10)			
2												
	RIEPILOGO GENERALE											
	Titolo I	2.918.100,00	0,00	0,00	2.918.100,00	1.739.441,21	713.119,01	2.452.560,22	0,00	465.539,78		
	Titolo II	6.841.137,24	177.732,65	0,00	7.018.869,89	1.07.820,87	2.690.361,20	2.798.182,07	0,00	4.220.687,82		
	Titolo III	0,00	0,00	0,00	0,00	0,00	0,00	0,00	0,00	0,00		
	Titolo IV	353.000,00	0,00	0,00	353.000,00	296.121,42	0,00	296.121,42	0,00	56.878,58		
	TOTALE DELLE USCITE	10.112.237,24	177.732,65	0,00	10.289.969,89	2.143.383,50	3.403.480,21	5.546.863,71	0,00	4.743.106,18		
	Disavanzo di amministrazione	0,00	0,00	0,00	0,00							
	TOTALE GENERALE DELLE USCITE	10.112.237,24	177.732,65	0,00	10.289.969,89	2.143.383,50	3.403.480,21	5.546.863,71	0,00	4.743.106,18		

ENTE PARCO NAZIONALE DELL'ASPROMONTE
RENDICONTO FINANZIARIO GESTIONALE
USCITA 2014

ALLEGATO 10 (Parte B)
 Pagina 20

Capitolo	G E S T I O N E d e i R E S I D U I				G E S T I O N E d i C A S S A				Tot. Residui (9+15)			
	Residui Iniziali 13	Pagati 14	Da Pagare (16-14) 15	Totali (14+15) 16	Var.in + (16-13) 17	Var.in - (13-16) 18	Previsioni 19	Pagamenti 20		Diff.in + (20-19) 21	Diff.in - (19-20) 22	23
2												
Titolo I	2.138.503,68	982.686,01	966.300,71	1.948.986,72	0,00	189.516,96	5.056.004,34	2.722.127,22	0,00	2.333.877,12	1.679.419,72	
Titolo II	2.762.798,44	78.511,60	2.551.036,66	2.629.548,26	0,00	133.250,18	9.781.668,33	186.332,47	0,00	9.595.335,86	5.241.357,86	
Titolo III	0,00	0,00	0,00	0,00	0,00	0,00	0,00	0,00	0,00	0,00	0,00	
Titolo IV	0,00	0,00	0,00	0,00	0,00	0,00	353.000,00	296.121,42	0,00	56.878,58	0,00	
Totale Titolo	4.901.302,12	1.061.197,61	3.517.337,37	4.578.534,98	0,00	322.767,14	15.190.672,67	3.204.561,11	0,00	11.986.091,56	6.920.617,58	

PAGINA BIANCA

**STATO PATRIMONIALE,
CONTO ECONOMICO
E SITUAZIONE AMMINISTRATIVA**

PAGINA BIANCA

STATO PATRIMONIALE

Allegato 13
(previsto dall'art.42, comma 1)

ATTIVITA'	ANNO		PASSIVITA'	ANNO	
	2014	2013		2014	2013
C) ATTIVO CIRCOLANTE					
I. Rimanenze					
1) materie prime, sussidiarie e di consumo					
2) prodotti in corso di lavorazione e semilavorati					
3) lavori in corso					
4) prodotti finiti e merci					
5) acconti					
Totale					
II. Residui attivi, con separata indicazione, per ciascuna voce, degli importi esigibili oltre l'esercizio successivo					
1) Crediti verso utenti, clienti ecc.	99.698,00	99.698,00			
2) Crediti verso iscritti, soci e terzi					
3) Crediti verso imprese controllate e collegate					
4) Crediti verso lo Stato ed altri soggetti pubblici	1.799.954,00	1.630.302,00			
4-bis) Crediti tributari					
4-ter) Imposte anticipate					
5) Crediti verso gli altri	11.324,00	7.656,00			
Totale	1.910.976,00	1.737.656,00			
III. Attivita' finanziarie che non costituiscono immobilizzazioni					
1) Partecipazioni in imprese controllate					
2) Partecipazioni in imprese collegate					
3) Altre partecipazioni					
4) Altri titoli					
Totale					
IV. Disponibilita'					
1) depositi bancari e postali					
2) assegni					
3) denaro e valori in cassa	13.198.834,00	11.935.641,00			
Totale	13.198.834,00	11.935.641,00			
Totale attivo circolante (C)	15.109.810,00	13.673.297,00			
D) RATEI E RISCONTI					
1) Ratei attivi					
2) Risconti attivi					
Totale ratei e risconti (D)					
Totale attivo	21.304.312,00	19.847.115,00			
C) FONDI PER RISCHI ED ONERI					
1) per trattamento di quiescenza e obblighi simili					
2) per imposte					
3) per altri rischi ed oneri futuri					
4) per ripristino investimenti					
Totale fondi rischi ed oneri futuri (C)					
D) TRATTAMENTO DI FINE RAPPORTO DI LAVORO SUBORDINATO					
	294.121,00	374.140,00			
E) RESIDUI PASSIVI, con separata indicazione, per ciascuna voce, degli importi esigibili oltre l'esercizio successivo					
1) Obbligazioni					
2) verso le banche					
3) verso altri finanziatori					
4) acconti					
5) debiti verso fornitori	3.585.438,00	1.539.126,00			
6) rappresentati da titolo di credito					
7) verso imprese controllata, collegate e controllanti					
8) debiti tributari	3.718,00	-291,00			
9) debiti verso istituti di previdenza e sicurezza sociale	9.298,00	9.897,00			
10) debiti verso iscritti, soci e terzi per prestazioni dovute	915.531,00	941.017,00			
11) debiti verso lo Stato ed altri soggetti pubblici	2.406.833,00	2.411.553,00			
12) debiti diversi					
Totale	6.920.818,00	4.901.302,00			
Totale debiti (E)	6.920.818,00	4.901.302,00			
F) RATEI E RISCONTI					
1) Ratei passivi					
2) Risconti passivi					
3) Aggio su prestiti					
4) Riserve tecniche					
Totale ratei e risconti (F)					
Totale passivo e netto	21.304.312,00	19.847.115,00			

CONTO ECONOMICO

Allegato II
(previsto dall'art.41, comma 4)

	Anno 2014		Anno 2013	
	Parziali	Totali	Parziali	Totali
A) VALORE DELLA PRODUZIONE				
1) Proventi e corrispettivi per la produzione della prestazioni di servizi *	2.030,00		2.269,00	
2) Variazione delle rimanenze dei prodotti in corso di lavorazione, semilavorati e finiti				
3) Variazione dei lavori in corso su ordinazione				
4) Incrementi di immobilizzazioni per lavori interni				
5) Altri ricavi e proventi, con separata indicazione dei contributi di competenza dell'esercizio	2.941.109,00		2.590.367,00	
Totale valore della produzione (A)		2.943.139,00		2.592.636,00
B) COSTI DELLA PRODUZIONE				
6) Per materie prime, sussidiarie, consumo e merci.	7.457,00			
7) Per servizi **	1.209.993,00		1.404.961,00	
8) Per godimento beni di terzi **	28.919,00		41.474,00	
9) Per il personale				
a) salari e stipendi	735.515,00		745.573,00	
b) oneri sociali	136.871,00		141.687,00	
c) trattamento di fine rapporto	41.950,00		39.217,00	
d) trattamento di quiescenza e simili				
e) altri costi	13.540,00		30.595,00	
10) Ammortamenti e svalutazioni				
a) Ammortamento delle immobilizzazioni immateriali	19.833,00		17.407,00	
b) Ammortamento delle immobilizzazioni materiali	83.140,00		77.038,00	
c) Altre svalutazioni delle immobilizzazioni				
d) Svalutazione dei crediti compresi nell'attivo circolante e delle disponibilità liquide				
11) Variazione delle rimanenze delle materie prime, sussidiarie, di consumo e merci				
12) Accantonamento per rischi				
13) Accantonamenti ai fondi per oneri				
14) Oneri diversi di gestione	154.772,00		316.389,00	
Totale Costi (B)		2.431.990,00		2.814.341,00
DIFFERENZA TRA VALORE E COSTI DELLA PRODUZIONE (A - B)		511.149,00		-221.705,00

CONTO ECONOMICO

Allegato 11
(previsto dall'art.41, comma 4)

	Anno 2014		Anno 2013	
	Parziali	Totali	Parziali	Totali
C) PROVENTI E ONERI FINANZIARI				
15) Proventi da partecipazioni				
16) Altri proventi finanziari	6.528,00		6.522,00	
a) di crediti iscritti nelle immobilizzazioni				
b) di titoli iscritti nelle immobilizzazioni che non costituiscono partecipazioni				
c) di titoli iscritti nell'attivo circolante che non costituiscono partecipazioni				
d) proventi diversi dai precedenti				
17) Interessi e altri oneri finanziari				
17-bis) Utili e perdite sui cambi				
Totale proventi ed oneri finanziari (15+16-17)		-6.228,00		-6.522,00
D) RETTIFICHE DI VALORE DI ATTIVITA' FINANZIARIE				
18) Rivalutazioni :				
a) di partecipazioni				
b) di immobilizzazioni finanziarie	-2.611.847,00		-1.003.799,00	
c) di titoli iscritti nell'attivo circolante				
19) Svalutazioni				
a) di partecipazioni				
b) di immobilizzazioni finanziarie				
c) di titoli iscritti nell'attivo circolante				
Totale rettifiche di valore (18-19)		-2.611.847,00		-1.003.799,00
E) PROVENTI E ONERI STRAORDINARI				
20) Proventi, con separata indicazione delle plusvalenze da alienazioni i cui ricavi non sono iscrivibili al n.5)	778.352,00		1.347.020,00	
21) Oneri straordinari, con separata indicazione delle minusvalenze da alienazioni i cui effetti contabili non sono iscrivibili al n.14)	77.585,00		340.802,00	
22) Sopravvenienze attive ed insussistenze del passivo derivanti dalle gestione dei residui	2.160.416,00		798.715,00	
23) Sopravvenienze passive ed insussistenze dell'attivo derivanti dalla gestione dei residui	51.431,00		345.359,00	
Totale delle partire straordinarie (20-21+22-23)		2.809.752,00		1.459.574,00
Risultato prima delle imposte (A-B+C+D+E)		702.826,00		227.548,00
Imposte dell'esercizio	81.682,00		70.713,00	
Avanzo/Disavanzo/Pareggio economico		621.144,00		156.835,00

* Entrate correnti depurate dei proventi finanziari: lett. c) e dei proventi straordinari (di natura finanziaria): lett. d)
** Uscite correnti depurate degli oneri finanziari: lett. c) e degli oneri straordinari (di natura finanziaria): lett. d)

ENTE PARCO NAZIONALE DELL'ASPRMONTE

ALLEGATO 15

(previsto dall'art. 45, comma 1)

Pagina 1

SITUAZIONE AMMINISTRATIVA DELL'ESERCIZIO 2014

Consistenza della cassa all'inizio dell'esercizio			11.935.641,47
Riscossioni	in c/competenza	3.740.480,49	
	in c/residui	727.293,13	4.467.773,62
Pagamenti	in c/competenza	2.143.383,50	
	in c/residui	1.061.197,61	3.204.581,11
Consistenza della cassa alla fine dell'esercizio			13.198.833,98
Residui attivi	degli esercizi precedenti	963.085,88	
	dell'esercizio	947.889,80	1.910.975,68
Residuo passivi	degli esercizi precedenti	3.517.337,37	
	dell'esercizio	3.403.480,21	6.920.817,58
Avanzo d'amministrazione alla fine dell'esercizio			8.188.992,08

L'utilizzazione dell'avanzo di amministrazione per l'esercizio 2015 risulta così prevista:			
Parte vincolata			
al Trattamento di fine rapporto			388.414,30
ai Fondi per rischi ed oneri (*)			0,00
al Fondo ripristino investimenti			0,00
per i seguenti altri vincoli			2.899.421,68
	FONDI VINCOLATI REGIONE	2.800.385,68	
	FONDI VINCOLATI MINISTERO	99.036,00	
Totale parte vincolata			3.287.835,98
Parte disponibile			
PARTE CORRENTE			0,00
PARTE CAPITALE			2.296.157,26
Parte di cui non si prevede l'utilizzazione nell'esercizio 2015			0,00
Totale parte disponibile			2.296.157,26
Totale Risultato di amministrazione			2.604.998,84

(*) Vds. art. 19 del regolamento

PAGINA BIANCA

PAGINA BIANCA



17PDL0052390