

SENATO DELLA REPUBBLICA

XVII LEGISLATURA

N. 2112
TAB. 13
Annesso 10

DISEGNO DI LEGGE

presentato dal **Ministro dell'economia e delle finanze**
(PADOAN)

COMUNICATO ALLA PRESIDENZA IL 25 OTTOBRE 2015

Bilancio di previsione dello Stato per l'anno finanziario 2016
e bilancio pluriennale per il triennio 2016-2018

TABELLA n. 13

**Stato di previsione del Ministero dei beni e delle attività culturali e
del turismo per l'anno finanziario 2016 e per il triennio 2016-2018**

ANNESSE N. 10

CONTO CONSUNTIVO

BIBLIOTECA NAZIONALE CENTRALE DI ROMA

ESERCIZIO FINANZIARIO 2014

PAGINA BIANCA

ANNESSO N. 10
allo stato di previsione del Ministero dei beni
e delle attività culturali e del turismo
per l'anno finanziario 2016 e per il triennio 2016-2018

CONTO CONSUNTIVO

BIBLIOTECA NAZIONALE CENTRALE DI ROMA

ESERCIZIO FINANZIARIO 2014

PAGINA BIANCA

RENDICONTO FINANZIARIO 2014

PARTE I - ENTRATE

PARTE II - USCITE

PAGINA BIANCA



Ministero dei beni e delle attività culturali e del turismo

BIBLIOTECA NAZIONALE CENTRALE

00185 ROMA - Viale Castro Pretorio, 105 - Tel. 06/49891 Fax 06/4457635 e-mail: bnc-rm@beniculturali.it

SITUAZIONE AMMINISTRATIVA

Esercizio finanziario 2014

Fondo di Cassa esistente all'inizio dell'Esercizio (2014) €. 376.587,19

1° Ammontare delle somme riscosse:

a) in conto competenza	€. 3.089.792,10	
b) in conto residui attivi degli esercizi precedenti	€. <u>1.575.111,26</u>	
		€. <u>4.664.903,36</u>

Totale Attività Euro 5.041.490,55

2° Ammontare dei pagamenti eseguiti:

a) in conto competenza	€. 2.503.565,67	
b) in conto residui passivi degli esercizi precedenti	€. 2.057.438,24	€. <u>4.561.003,91</u>

FONDO di CASSA al 31.12.2014 Euro 480.486,64 +

Entrate per residui da riscuotere € 335.494,79 =

€. 815.981,43 -

Spese per residui da pagare € 787.422,84 -

Avanzo di amministrazione al 31.12.2014 € 28.558,59

L'Addetto al Riscontro Contabile
(Sig.ra Giovanna ABBONDANZA)

IL DIRETTORE
(Dott. Andrea de Pasquale)




Ministero dei beni e delle attività culturali e del turismo

BIBLIOTECA NAZIONALE CENTRALE

00185 ROMA - Viale Castro Pretorio, 105 - Tel. 06/49891 Fax 06/4457635 e-mail: bnc-rm@beniculturali.it

MAGAZZINO FACILE CONSUMO

Consistenza al 1/1/2014	20.658,75
Carico anno 2014	40.320,41
Discarico anno 2014	43.844,25
Consistenza al 31/12/2014	17.134,91



Codice	Denominazione	Anno finanziario 2014				Anno finanziario 2013				
		Residui anno 2014	Residui 2010 - 2011 - 2012 - 2013	Competenza (accertamenti)		Residui	Competenza (accertamenti)		Cassa (fiscossioni in conto residui)	TOTALE
				Totale	Cassa (fiscossioni in conto competenza)		Cassa (fiscossioni in conto residui)	Cassa (fiscossioni in conto competenza)		
AVANZO DI AMMINISTRAZIONE										
FONDO INIZIALE DI CASSA										
1	1.1 Entrate Contributive	0,00	0,00	0,00	0,00	0,00	0,00	0,00	0,00	
1.1	1.1.1 Entrate Contributive	0,00	0,00	0,00	0,00	0,00	0,00	0,00	0,00	
1.2	1.2.1 Entrate derivanti da trasferimenti comunitari	177.719,00	18.886,00	188.605,00	1.679.051,49	1.701.332,89	0,00	1.701.332,89	16.114,00	
1.2.1	1.2.1.1 Trasferimenti da parte dell'Unione Europea	107.719,00	18.886,00	126.605,00	1.250.000,00	1.278.886,00	0,00	1.278.886,00	69.128,69	
1.2.2	1.2.2.1 Trasferimenti da parte dello Stato	70.000,00	0,00	70.000,00	1.589.333,75	1.516.333,75	0,00	1.516.333,75	1.381.428,71	
1.2.3	1.2.3.1 Trasferimenti da parte dello Stato per L.63/2008	0,00	0,00	0,00	167.718,14	167.718,14	0,00	167.718,14	0,00	
1.2.4	1.2.4.1 Trasferimenti da parte dei Comuni e della Provincia	0,00	0,00	0,00	0,00	0,00	0,00	0,00	0,00	
1.2.5	1.2.5.1 Trasferimenti da parte di altri Enti del Settore Pubblico	0,00	0,00	0,00	0,00	0,00	0,00	0,00	0,00	
1.3	1.3.1 Altre entrate	174.033,28	14.859,51	188.892,79	489.889,28	397.788,69	49.939,63	397.788,69	328.694,28	
1.3.1	1.3.1.1 Entrate derivanti dalla vendita di beni e dalla prestazione di servizi	19.100,00	9.892,74	28.992,74	53.243,51	8.097,28	0,00	8.097,28	77.189,47	
1.3.2	1.3.2.1 Contributi da utenti	74.974,00	14.972,00	89.946,00	19.392,00	6.000,00	0,00	6.000,00	0,00	
1.3.3	1.3.3.1 Proventi e proventi sull'impiego	5.010,00	10,00	5.020,00	69.745,69	28.464,00	0,00	28.464,00	80.149,87	
1.3.4	1.3.4.1 Entrate derivanti da contributi in conto capitale	0,00	0,00	0,00	0,00	0,00	0,00	0,00	0,00	
1.3.5	1.3.5.1 Altre entrate	85.729,28	0,00	85.729,28	304.433,69	218.708,75	4.379,39	218.708,75	169.114,63	
	TOTALE ENTRATE CORRENTI	301.752,28	33.742,51	335.494,79	2.359.932,14	2.054.179,46	40.938,03	2.095.117,49	28.114,00	
2	2.1 Totale II - Entrate in Conto capitale	0,00	0,00	0,00	0,00	0,00	0,00	0,00	0,00	
2.1	2.1.1 Entrate per alienazione di beni patrimoniali e riscossione di crediti	0,00	0,00	0,00	0,00	0,00	0,00	0,00	0,00	
2.1.1	2.1.1.1 Alienazione di immobilizzazioni finanziarie	0,00	0,00	0,00	0,00	0,00	0,00	0,00	0,00	
2.1.2	2.1.2.1 Riscossione crediti	0,00	0,00	0,00	0,00	0,00	0,00	0,00	0,00	
2.2	2.2.1 Entrate derivanti da trasferimenti in conto capitale	0,00	0,00	0,00	831.285,48	831.285,48	1.100.000,00	1.931.285,48	75.000,00	
2.2.1	2.2.1.1 Trasferimenti da parte dell'Unione Europea	0,00	0,00	0,00	831.285,48	831.285,48	1.100.000,00	1.931.285,48	75.000,00	
2.2.2	2.2.2.1 Trasferimenti da Stato	0,00	0,00	0,00	0,00	0,00	0,00	0,00	0,00	
2.2.3	2.2.3.1 Trasferimenti da Comuni e Provincia	0,00	0,00	0,00	0,00	0,00	0,00	0,00	0,00	
2.2.4	2.2.4.1 Trasferimenti da altri enti del settore pubblico	0,00	0,00	0,00	0,00	0,00	0,00	0,00	0,00	
2.2.5	2.2.5.1 Altre entrate	0,00	0,00	0,00	0,00	0,00	0,00	0,00	0,00	
2.3	2.3.1 Accensione di prestiti	0,00	0,00	0,00	0,00	0,00	0,00	0,00	0,00	
2.3.1	2.3.1.1 Assunzione di mutui	0,00	0,00	0,00	0,00	0,00	0,00	0,00	0,00	
2.3.2	2.3.2.1 Assunzione di altri debiti finanziari	0,00	0,00	0,00	0,00	0,00	0,00	0,00	0,00	
	TOTALE ENTRATE IN CONTO CAPITALE	0,00	0,00	0,00	831.285,48	831.285,48	1.100.000,00	1.931.285,48	76.000,00	
	TOTALE ENTRATE	301.752,28	33.742,51	335.494,79	3.191.217,62	2.885.464,94	40.938,03	2.926.652,97	104.114,00	



3	Titolo III - Gestioni Speciali																			
3.1	Trasferimento Presidenza Consiglio dei Ministri - Progetto Google Books - Biblioteche BNCR-BNCF-BNN-ICCU	0,00	0,00	199.826,76	199.826,76	434.173,23	434.173,23	633.899,99	633.899,99	433.293,23	433.293,23	1.200.000,00	1.200.000,00	766.706,77	0,00	0,00	766.706,77			
3.1.1	Trasferimento Presidenza Consiglio dei Ministri - Progetto Google Books - Biblioteche BNCR-BNCF-BNN-ICCU	0,00	0,00	199.826,76	199.826,76	434.173,23	434.173,23	633.899,99	633.899,99	433.293,23	433.293,23	1.200.000,00	1.200.000,00	766.706,77	0,00	0,00	766.706,77			
	TOTALE ENTRATE GESTIONI SPECIALI	0,00	0,00	199.826,76	199.826,76	434.173,23	434.173,23	633.899,99	633.899,99	433.293,23	433.293,23	1.200.000,00	1.200.000,00	766.706,77	0,00	0,00	766.706,77			
4	Titolo IV - Partite di Giro																			
4.1	Entrata avvenuta natura di partita di giro	0,00	0,00	500,00	500,00	0,00	0,00	500,00	500,00	0,00	0,00	500,00	500,00	500,00	0,00	0,00	500,00			
4.1.1	Entrata avvenuta natura di partita di giro	0,00	0,00	500,00	500,00	0,00	0,00	500,00	500,00	0,00	0,00	500,00	500,00	500,00	0,00	0,00	500,00			
	TOTALE ENTRATE PARTITE DI GIRO	0,00	0,00	500,00	500,00	0,00	0,00	500,00	500,00	0,00	0,00	500,00	500,00	500,00	0,00	0,00	500,00			
	TOTALE DELLE ENTRATE	301.762,20	338.494,79	3.351.644,35	3.059.792,10	1.676.111,26	1.607.851,30	4.664.903,36	6.420.893,03	6.270.451,83	103.114,00	6.373.876,83								
	Entrate per residui da riscuotere																			
	TOTALE GENERALE DELLE ENTRATE																			



IL DIRETTORE
Dott. Andrea De Pasquale

Codice	Denominazione	ANNO FINANZIARIO 2014 - CONTO DECISIONALE USCITE				ANNO FINANZIARIO 2013													
		Residui		competenza (impegni)		Residui		competenza (impegni)											
		Anno 2014	Anni 2010-2011-2012 - 2013	Totale	Totale	Totale	Totale	Totale	Totale										
	Disavanzo di amministrazione			314.426,30															
1	Totale L. uscite Correnti																		
1.1	Funzionamento	511.334,10	4.326,03	515.660,13	2.115.188,80	1.605.854,88	1.135.344,87	2.742.199,85	3.723.172,29	2.574.874,47	304.109,67	2.878.984,14							
1.1.1	Spese per gli organici della Biblioteca	0,00	0,00	0,00	0,00	0,00	0,00	0,00	0,00	0,00	0,00	0,00							
1.1.2	Oneri per il personale in attività di servizio	27.816,71	0,00	27.816,71	177.273,87	149.457,16	663,00	150.120,16	4.935,00	194.434,22	0,00	194.434,22							
1.1.3	Spese per l'acquisto di beni di consumo	8.777,71	0,00	8.777,71	45.525,38	36.747,67	5.832,70	42.590,37	6.525,08	84.850,42	15.832,82	100.683,24							
1.1.4	Spese per servizi	470.478,09	4.326,03	474.805,12	1.871.604,78	1.401.125,69	1.128.074,07	2.529.200,56	3.350.957,12	2.208.075,05	286.107,45	2.496.182,50							
1.1.5	Spese per acquisto di beni di terzi	4.260,59	0,00	4.260,59	23.784,85	19.524,36	774,40	20.298,76	1.112,61	88.289,18	169,40	87.684,18							
1.2	Investimenti diversi	0,00	0,00	0,00	201.178,67	201.178,67	72.614,27	273.792,84	305.213,88	232.599,71	0,00	232.599,71							
1.2.1	Trasferimenti passivi	0,00	0,00	0,00	0,00	0,00	0,00	0,00	0,00	0,00	0,00	0,00							
1.2.2	Oneri finanziari	0,00	0,00	0,00	6,00	6,00	6,00	6,00	15,00	15,00	0,00	15,00							
1.2.3	Oneri Tributari a carico dell'Ente	0,00	0,00	0,00	179.542,37	179.542,37	72.614,27	252.156,64	233.968,59	160.754,32	0,00	160.754,32							
1.2.4	Poste correttive e compensative di entrate	0,00	0,00	0,00	6.524,80	6.524,80	0,00	6.524,80	0,00	0,00	0,00	0,00							
1.2.5	Uscite non classificabili in altre voci	0,00	0,00	0,00	15.105,40	15.105,40	0,00	15.105,40	71.630,39	71.630,39	0,00	71.630,39							
1.3	Oneri correnti	0,00	0,00	0,00	0,00	0,00	0,00	0,00	0,00	0,00	0,00	0,00							
1.4	Trattamento di quiescenza, integrativi e sostitutivi	0,00	0,00	0,00	0,00	0,00	0,00	0,00	0,00	0,00	0,00	0,00							
1.4.1	Accantonamento al trattamento di fine rapporto	0,00	0,00	0,00	0,00	0,00	0,00	0,00	0,00	0,00	0,00	0,00							
1.5	Accantonamento a fondi rischi ed oneri	0,00	0,00	0,00	0,00	0,00	0,00	0,00	0,00	0,00	0,00	0,00							
1.5.1	Accantonamento a fondi rischi ed oneri	0,00	0,00	0,00	0,00	0,00	0,00	0,00	0,00	0,00	0,00	0,00							
	TOTALE USCITE CORRENTI	511.334,10	4.326,03	515.660,13	2.519.387,65	1.808.033,45	1.207.959,24	3.015.994,89	4.028.986,27	2.807.474,18	304.109,67	3.111.583,85							



2 Titolo II - Uscite in Conto capitale												
2.1 Investimenti	70.806,63	74.380,67	146.287,30	485.759,59	207.142,63	702.802,11	845.973,77	654.774,67	355.659,84	810.334,61		
2.1.1 Acquisizione di beni di uso durevole ed opere immobiliari	0,00	0,00	0,00	0,00	0,00	0,00	0,00	0,00	0,00	0,00		
2.1.2 Acquisizione di immobilizzazioni finanziarie	47.809,43	0,00	47.809,43	55.749,21	47.011,23	102.759,44	134.248,65	87.232,42	0,00	87.232,42		
2.1.3 Acquisizione di immobilizzazioni immateriali	0,00	0,00	0,00	0,00	6.860,60	6.860,60	41.808,60	34.848,00	31.809,80	66.756,60		
2.1.4 Recupero, restauro, adeguamento e manutenzione straordinaria di beni immobili	1.596,20	74.380,67	75.976,87	107.435,64	120.522,80	236.958,44	309.831,34	95.431,97	274.413,74	309.843,71		
2.1.5 Restituzioni e manutenzione straordinaria di beni mobili	0,00	0,00	0,00	0,00	0,00	0,00	15.763,23	15.763,23	0,00	15.763,23		
2.1.6 Conservazione, potenziamento, valorizzazione e realizzazione di progetti sperimentali altrimenti in patrimonio labografico	21.500,00	0,00	21.500,00	332.575,75	23.647,96	356.223,63	343.821,86	320.994,05	49.237,40	370.231,45		
2.2 Oneri comuni	0,00	0,00	0,00	0,00	0,00	0,00	0,00	0,00	0,00	0,00		
2.2.1 Rimborsi di mutui	0,00	0,00	0,00	0,00	0,00	0,00	0,00	0,00	0,00	0,00		
2.2.2 Rimborsi di anticipazioni passive	0,00	0,00	0,00	0,00	0,00	0,00	0,00	0,00	0,00	0,00		
2.2.5 Estinzione debiti diversi	0,00	0,00	0,00	0,00	0,00	0,00	0,00	0,00	0,00	0,00		
2.2.6 Rimborso di contributi	0,00	0,00	0,00	0,00	0,00	0,00	0,00	0,00	0,00	0,00		
2.3 Accantonamenti per uscite future	0,00	0,00	0,00	0,00	0,00	0,00	0,00	0,00	0,00	0,00		
2.4 Accantonamento per ripristino investimenti	0,00	0,00	0,00	0,00	0,00	0,00	0,00	0,00	0,00	0,00		
TOTALE USCITE IN CONTO CAPITALE	70.806,63	74.380,67	146.287,30	485.759,59	207.142,63	702.802,11	845.973,77	654.774,67	355.659,84	810.334,61		
3 Titolo III - Gestioni Speciali												
3.1 Progetto Google Books - Biblioteche BMCR	641,00	125.834,41	126.475,41	199.272,64	642.336,47	841.609,11	1.200.000,00	619.241,44	455.228,74	974.670,18		
3.1.1 Progetto Google books - Biblioteche BMCR	641,00	125.834,41	126.475,41	199.272,64	642.336,47	841.609,11	1.200.000,00	619.241,44	455.228,74	974.670,18		
TOTALE USCITE GESTIONI SPECIALI	641,00	125.834,41	126.475,41	199.272,64	642.336,47	841.609,11	1.200.000,00	619.241,44	455.228,74	974.670,18		
4 Titolo IV - Partite di giro												
4.1 Uscite avanzi natura di partite di giro	0,00	0,00	0,00	600,00	0,00	600,00	600,00	600,00	600,00	600,00		
4.1.1 Uscite avanzi natura di partite di giro	0,00	0,00	0,00	600,00	0,00	600,00	600,00	600,00	600,00	600,00		
TOTALE USCITE PARTITE DI GIRO	0,00	0,00	0,00	600,00	0,00	600,00	600,00	600,00	600,00	600,00		
TOTALE DELLE USCITE	682.881,73	204.541,11	787.422,84	2.503.665,67	2.057.438,24	4.551.803,91	2.388.694,78	3.881.990,28	1.114.938,35	4.995.985,24		





Ministero dei beni e delle attività culturali e del turismo

BIBLIOTECA NAZIONALE CENTRALE

00185 ROMA - Viale Castro Pretorio, 105 - Tel. 06/49891 Fax 06/4457635 e-mail: bnc-m@beniculturali.it C.F. 80232070583

MEF - RGS - Prot. 43713 del 22/05/2015 - E



Livelli	Denominazione	PREVISIONI VARIAZIONI		SOMME ACCERTATE		DIFFERENZE RISPETTO PREVISIONI		GESTIONE DEI RESIDUI ATTIVI						
		Iniziali	In aumento	In diminuzione	Definitive	Riscosse	Rimaste da riscuotere	Totali accertati	In +	In -	Residui inizio esercizio	Riscossi	Rimasti da riscuotere	Totali
Parte I - Entrate		3.297.064,53	356.280,09	273.526,13	3.378.826,02	3.089.792,10	301.752,28	3.391.544,38	226.282,32	-213.563,96	1.607.881,30	1.575.111,26	33.742,51	1.608.853,77
0	Fondo cassa ad inizio esercizio finanziario	0,00	0,00	0,00	0,00	0,00	0,00	0,00	0,00	0,00	0,00	0,00	0,00	
0	Avanzo di amministrazione presunto	0,00	0,00	0,00	0,00	0,00	0,00	0,00	0,00	0,00	0,00	0,00	0,00	
1	TITOLO I - Entrate Correnti	2.196.564,53	152.880,09	202.138,37	2.147.213,78	2.058.179,86	301.752,28	2.359.932,14	226.282,32	-13.563,96	74.588,07	40.938,03	33.742,51	74.880,54
1	1 Entrate Contributive	0,00	0,00	0,00	0,00	0,00	0,00	0,00	0,00	0,00	0,00	0,00	0,00	
1	2 Entrate derivanti da trasferimenti correnti	1.619.196,14	104.355,75	66.718,14	1.656.833,75	1.701.332,89	177.719,00	1.879.051,89	222.218,14	0,00	18.886,00	0,00	18.886,00	18.886,00
1	2 1 Trasferimenti da parte dell'Unione Europea	125.000,00	0,00	0,00	125.000,00	17.281,00	107.719,00	125.000,00	0,00	0,00	18.886,00	0,00	18.886,00	18.886,00
1	2 1 1 Trasferimenti da parte dell'Unione Europea	125.000,00	0,00	0,00	125.000,00	17.281,00	107.719,00	125.000,00	0,00	0,00	0,00	0,00	0,00	0,00
1	2 1 1 1 Trasferimenti da parte dell'Unione Europea	0,00	0,00	0,00	0,00	0,00	0,00	0,00	0,00	0,00	0,00	0,00	0,00	0,00
1	2 2 Trasferimenti da parte dello Stato	1.494.196,14	104.355,75	66.718,14	1.531.833,75	1.684.051,89	70.000,00	1.754.051,89	222.218,14	0,00	0,00	0,00	0,00	0,00
1	2 2 1 Trasferimenti da parte del MIBAC	1.331.978,00	104.355,75	50.000,00	1.386.333,75	1.516.333,75	70.000,00	1.586.333,75	200.000,00	0,00	0,00	0,00	0,00	0,00
1	2 2 2 Trasferimenti da parte del MIBAC per compensi accessori al personale	162.218,14	0,00	16.718,14	145.500,00	167.718,14	0,00	167.718,14	22.218,14	0,00	0,00	0,00	0,00	0,00
1	2 2 3 Trasferimenti da parte di altri Ministeri	0,00	0,00	0,00	0,00	0,00	0,00	0,00	0,00	0,00	0,00	0,00	0,00	0,00
1	2 3 Trasferimenti da parte delle Regioni	0,00	0,00	0,00	0,00	0,00	0,00	0,00	0,00	0,00	0,00	0,00	0,00	0,00
1	2 3 1 Trasferimenti da parte delle Regioni	0,00	0,00	0,00	0,00	0,00	0,00	0,00	0,00	0,00	0,00	0,00	0,00	0,00
1	2 4 Trasferimenti da parte dei Comuni e delle Province	0,00	0,00	0,00	0,00	0,00	0,00	0,00	0,00	0,00	0,00	0,00	0,00	0,00
1	2 4 1 Trasferimenti da parte delle Province	0,00	0,00	0,00	0,00	0,00	0,00	0,00	0,00	0,00	0,00	0,00	0,00	0,00
1	2 4 2 Trasferimenti da parte dei Comuni	0,00	0,00	0,00	0,00	0,00	0,00	0,00	0,00	0,00	0,00	0,00	0,00	0,00
1	2 5 Trasferimenti da parte di altri Enti del Settore Pubblico	0,00	0,00	0,00	0,00	0,00	0,00	0,00	0,00	0,00	0,00	0,00	0,00	0,00
1	2 5 1 Trasferimenti da parte di altri Enti	0,00	0,00	0,00	0,00	0,00	0,00	0,00	0,00	0,00	0,00	0,00	0,00	0,00
1	3 Altre entrate	577.368,39	48.524,34	135.420,23	480.380,03	356.846,97	124.033,28	480.880,25	4.084,18	-13.563,96	56.702,07	40.938,03	14.856,51	55.794,54
1	3 1 Entrate derivanti dalla vendita di beni e dalla prestazione di servizi	88.000,00	7.889,00	0,00	105.989,00	75.143,51	18.100,00	93.243,51	818,47	-13.563,96	18.000,00	8.097,28	9.902,74	18.000,00



Variazioni		GESTIONE DI CASSA				Totale dei residui attivi al termine dell'esercizio	
in +	in -	Previsioni definitive	Riscossioni	Differenze rispetto alle previsioni	in +	in -	
0,00	-92,47	4.986.707,32	5.041.490,55	530.596,27	-475.813,04		335.494,79
0,00	0,00	0,00	376.587,19	376.587,19	0,00		0,00
0,00	0,00	0,00	0,00	0,00	0,00		0,00
0,00	-92,47	2.221.801,85	2.099.117,89	153.129,08	-275.813,04		335.494,79
0,00	0,00	0,00	0,00	0,00	0,00		0,00
0,00	0,00	1.675.719,75	1.701.332,89	152.218,14	-126.605,00		166.605,00
0,00	0,00	143.898,00	17.281,00	0,00	-126.605,00		126.605,00
0,00	0,00	125.000,00	17.281,00	0,00	-107.719,00		107.719,00
0,00	0,00	18.898,00	0,00	0,00	-18.898,00		18.898,00
0,00	0,00	1.531.833,75	1.684.051,89	152.218,14	0,00		70.000,00
0,00	0,00	1.386.333,75	1.516.333,75	130.000,00	0,00		70.000,00
0,00	0,00	143.500,00	167.718,14	22.218,14	0,00		0,00
0,00	0,00	0,00	0,00	0,00	0,00		0,00
0,00	0,00	0,00	0,00	0,00	0,00		0,00
0,00	0,00	0,00	0,00	0,00	0,00		0,00
0,00	0,00	0,00	0,00	0,00	0,00		0,00
0,00	0,00	0,00	0,00	0,00	0,00		0,00
0,00	0,00	0,00	0,00	0,00	0,00		0,00
0,00	0,00	0,00	0,00	0,00	0,00		0,00
0,00	-92,47	546.052,10	397.785,00	910,94	-149.208,04		138.889,79
0,00	0,00	123.989,00	83.240,77	818,47	-41.566,70		28.002,74

A/4

BILANCIO CONSUNTIVO GESTIONALE - Esercizio finanziario 2014 ENTRATE MEF - RGS - Prot. 43713 del 22-05/2015 - E


Livelli	Denominazione	PREVISIONI VARIAZIONI		SOMME ACCERTATE		DIFFERENZE RISPETTO PREVISIONI		GESTIONE DEI RESIDUI ATIVI							
		Iniziali	In aumento	In diminuzione	Definitive	Riscosse	Rimaste da riscuotere	Totali accertati	In +	In -	Residui inizio esercizio	Risorse disponibili	Risorse disponibili	Risorse disponibili	
1	3	1	0,00	2.489,00	0,00	2.489,00	0,00	2.489,00	0,00	0,00	0,00	0,00	0,00	0,00	0,00
			0,00	0,00	0,00	85.000,00	0,00	85.000,00	0,00	-13.563,96	0,00	0,00	0,00	0,00	0,00
1	3	1	0,00	0,00	0,00	0,00	0,00	0,00	0,00	0,00	18.000,00	8.097,26	0,00	0,00	18.000,00
1	3	1	13.000,00	0,00	0,00	13.000,00	0,00	13.816,47	816,47	0,00	0,00	0,00	0,00	0,00	0,00
1	3	1	0,00	5.500,00	0,00	5.500,00	0,00	5.500,00	0,00	0,00	0,00	0,00	0,00	0,00	0,00
1	3	1	0,00	16.392,00	0,00	16.392,00	0,00	16.392,00	0,00	0,00	0,00	0,00	0,00	0,00	0,00
1	3	2	0,00	16.392,00	0,00	16.392,00	0,00	16.392,00	0,00	0,00	0,00	0,00	0,00	0,00	0,00
1	3	3	44.650,00	20.275,86	0,00	64.925,86	0,00	66.745,39	1.912,00	0,00	33.322,77	28.461,47	4.953,77	0,00	33.415,24
1	3	3	0,00	20.163,39	0,00	20.163,39	0,00	20.163,39	1.912,00	0,00	0,00	0,00	0,00	0,00	0,00
1	3	3	0,00	0,00	0,00	0,00	0,00	0,00	0,00	0,00	13.592,63	8.728,86	4.953,77	0,00	13.662,63
1	3	3	0,00	0,00	0,00	0,00	0,00	0,00	0,00	0,00	18.820,14	18.722,81	0,00	0,00	18.722,81
1	3	4	135.420,23	65,66	135.420,23	65,66	0,00	65,66	0,00	0,00	0,00	0,00	0,00	0,00	0,00
1	3	4	0,00	0,00	0,00	0,00	0,00	0,00	0,00	0,00	0,00	0,00	0,00	0,00	0,00
1	3	4	0,00	0,00	0,00	0,00	0,00	0,00	0,00	0,00	0,00	0,00	0,00	0,00	0,00
1	3	4	135.420,23	65,66	135.420,23	65,66	0,00	65,66	0,00	0,00	0,00	0,00	0,00	0,00	0,00
1	3	5	289.296,16	3.801,82	0,00	303.098,98	0,00	304.433,69	1.333,71	0,00	4.379,30	4.379,30	0,00	0,00	4.379,30
1	3	5	289.296,16	3.801,82	0,00	303.098,98	0,00	304.433,69	1.333,71	0,00	0,00	0,00	0,00	0,00	0,00
1	3	5	0,00	0,00	0,00	0,00	0,00	0,00	0,00	0,00	2.123,30	2.123,30	0,00	0,00	2.123,30
1	3	5	0,00	0,00	0,00	0,00	0,00	0,00	0,00	0,00	2.256,00	2.256,00	0,00	0,00	2.256,00
2	Titolo II - Entrate in Conto capitale		900.000,00	202.500,00	71.214,52	1.031.285,48	0,00	831.285,48	0,00	-200.000,00	1.100.000,00	1.100.000,00	0,00	1.100.000,00	0,00
2	1	Entrate per alienazione di beni patrimoniali e riscossione di crediti		0,00	0,00	0,00	0,00	0,00	0,00	0,00	0,00	0,00	0,00	0,00	0,00
2	1	1	Alienazione di immobilizzazioni tecniche		0,00	0,00	0,00	0,00	0,00	0,00	0,00	0,00	0,00	0,00	0,00
2	1	1	2	Alienazione di mobili, arredi e macchine di ufficio		0,00	0,00	0,00	0,00	0,00	0,00	0,00	0,00	0,00	0,00
2	1	1	3	Alienazione di impianti, attrezzature e macchinari		0,00	0,00	0,00	0,00	0,00	0,00	0,00	0,00	0,00	0,00
2	1	1	4	Alienazione automezzi		0,00	0,00	0,00	0,00	0,00	0,00	0,00	0,00	0,00	0,00
2	1	2	Riscossioni crediti		0,00	0,00	0,00	0,00	0,00	0,00	0,00	0,00	0,00	0,00	0,00
2	1	2	1	Riscossione di anticipazioni		0,00	0,00	0,00	0,00	0,00	0,00	0,00	0,00	0,00	0,00
2	1	2	2	Riscossione crediti diversi		0,00	0,00	0,00	0,00	0,00	0,00	0,00	0,00	0,00	0,00

BILANCIO CONSUNTIVO GESTIONALE - Esercizio finanziario 2014										ENTRATE		MEF - RGS - Prot. 43713 del 22/05/2015 - E			
Livelli	Denominazione	PREVISIONI VARIAZIONI		SOMME ACCERTATE		DIFFERENZE RISPETTO PREVISIONI		GESTIONE DEI RESIDUI ATTIVI		Totale	Residui inizio esercizio	In +	In -	Totale	
		Iniziali	In aumento	In diminuzione	Definitive	Riscosse	Rimaste da riscuotere	Totale accertati	In +						In -
2	2	900.000,00	202.500,00	71.214,52	1.031.285,48	831.285,48	0,00	-200.000,00	1.100.000,00	1.100.000,00	0,00	0,00	0,00	1.100.000,00	
	Entrate derivanti da trasferimenti in conto capitale														
2	2	1	0,00	0,00	0,00	0,00	0,00	0,00	0,00	0,00	0,00	0,00	0,00	0,00	
	Trasferimenti da parte dell'Unione Europea														
2	2	1	0,00	0,00	0,00	0,00	0,00	0,00	0,00	0,00	0,00	0,00	0,00	0,00	
	Trasferimenti da parte della Unione Europea														
2	2	2	900.000,00	202.500,00	71.214,52	1.031.285,48	831.285,48	0,00	-200.000,00	1.100.000,00	1.100.000,00	0,00	0,00	1.100.000,00	
	Trasferimenti dallo Stato														
2	2	2	900.000,00	202.500,00	71.214,52	1.031.285,48	831.285,48	0,00	-200.000,00	1.100.000,00	1.100.000,00	0,00	0,00	1.100.000,00	
	Trasferimenti da parte del MIBAC														
2	2	2	0,00	0,00	0,00	0,00	0,00	0,00	0,00	0,00	0,00	0,00	0,00	0,00	
	Trasferimenti da parte del MIBAC														
2	2	2	0,00	0,00	0,00	0,00	0,00	0,00	0,00	0,00	0,00	0,00	0,00	0,00	
	Trasferimenti da parte di altri Ministeri														
2	2	3	0,00	0,00	0,00	0,00	0,00	0,00	0,00	0,00	0,00	0,00	0,00	0,00	
	Trasferimenti dalle Regioni														
2	2	3	0,00	0,00	0,00	0,00	0,00	0,00	0,00	0,00	0,00	0,00	0,00	0,00	
	Trasferimenti dalle Regioni														
2	2	4	0,00	0,00	0,00	0,00	0,00	0,00	0,00	0,00	0,00	0,00	0,00	0,00	
	Trasferimenti da Comuni e Province														
2	2	4	0,00	0,00	0,00	0,00	0,00	0,00	0,00	0,00	0,00	0,00	0,00	0,00	
	Trasferimenti da Comuni														
2	2	4	0,00	0,00	0,00	0,00	0,00	0,00	0,00	0,00	0,00	0,00	0,00	0,00	
	Trasferimenti da Province														
2	2	5	0,00	0,00	0,00	0,00	0,00	0,00	0,00	0,00	0,00	0,00	0,00	0,00	
	Trasferimenti da altri enti del settore pubblico														
2	2	5	0,00	0,00	0,00	0,00	0,00	0,00	0,00	0,00	0,00	0,00	0,00	0,00	
	Trasferimenti da parte di altri enti														
2	2	6	0,00	0,00	0,00	0,00	0,00	0,00	0,00	0,00	0,00	0,00	0,00	0,00	
	Altre entrate														
2	2	6	0,00	0,00	0,00	0,00	0,00	0,00	0,00	0,00	0,00	0,00	0,00	0,00	
	Entrate derivanti dalla vendita di biglietti e servizi e da contributi privati														
2	3	Accensione di prestiti	0,00	0,00	0,00	0,00	0,00	0,00	0,00	0,00	0,00	0,00	0,00	0,00	
	Assunzione di mutui														
2	3	1	0,00	0,00	0,00	0,00	0,00	0,00	0,00	0,00	0,00	0,00	0,00	0,00	
	Assunzione di mutui														
2	3	2	0,00	0,00	0,00	0,00	0,00	0,00	0,00	0,00	0,00	0,00	0,00	0,00	
	Assunzione di altri debiti finanziari														
2	3	2	0,00	0,00	0,00	0,00	0,00	0,00	0,00	0,00	0,00	0,00	0,00	0,00	
	Assunzione di altri debiti finanziari, incasso calcoli														
3	Titolo III - Gestioni Speciali	200.000,00	880,00	173,24	199.826,76	199.826,76	0,00	199.826,76	0,00	433.293,23	434.173,23	0,00	0,00	434.173,23	
3	1	Trasferimento Presidenza Consiglio dei Ministri - Progetto Google Books	200.000,00	880,00	173,24	199.826,76	199.826,76	0,00	199.826,76	0,00	433.293,23	434.173,23	0,00	0,00	434.173,23
	Biblioteche ENCR-BNCF-BNN-ICCU														
3	1	1	200.000,00	880,00	173,24	199.826,76	199.826,76	0,00	199.826,76	0,00	433.293,23	434.173,23	0,00	0,00	434.173,23
	Trasferimento Presidenza Consiglio dei Ministri - Progetto Google Books														
	Biblioteche BNCR-BNCF-BNN-ICCU														
3	1	1	0,00	880,00	0,00	0,00	0,00	0,00	0,00	433.293,23	434.173,23	0,00	0,00	434.173,23	
	Trasferimento Presidenza Consiglio dei Ministri - Progetto Google Books														
	Biblioteche BNCR-BNCF-BNN-ICCU														
3	1	1	200.000,00	0,00	173,24	199.826,76	199.826,76	0,00	199.826,76	0,00	433.293,23	434.173,23	0,00	0,00	434.173,23
	Trasferimento Presidenza Consiglio dei Ministri - Progetto Google Books														
	Biblioteche BNCR-BNCF-BNN-ICCU														

BILANCIO CONSUNTIVO GESTIONALE - Esercizio finanziario 2014													
ENTRATE													
Livelli	Denominazione	PREVISIONI VARIAZIONI		SOMME ACCERTATE		DIFFERENZE RISPETTO PREVISIONI		GESTIONE DEI RESIDUI ATTIVI		Residui inizio esercizio	Riscosse	Rimaste da riscuotere	Totale
		In aumento	In diminuzione	Riscosse	Rimaste da riscuotere	In +	In -	Riscosse	Rimaste da riscuotere				
		Iniziali		Definitive									
4	Titolo IV - Partite di Giro	500,00	0,00	500,00	0,00	500,00	0,00	0,00	0,00	0,00	0,00	0,00	0,00
4	1 Entrate aventi natura di partite di giro	500,00	0,00	500,00	0,00	500,00	0,00	0,00	0,00	0,00	0,00	0,00	0,00
4	1 1 Entrate aventi natura di partite di giro	500,00	0,00	500,00	0,00	500,00	0,00	0,00	0,00	0,00	0,00	0,00	0,00
4	1 1 1 Ritenute erariali	0,00	0,00	0,00	0,00	0,00	0,00	0,00	0,00	0,00	0,00	0,00	0,00
4	1 1 2 Ritenute previdenziali e assistenziali	0,00	0,00	0,00	0,00	0,00	0,00	0,00	0,00	0,00	0,00	0,00	0,00
4	1 1 3 Trattende per conto di terzi	0,00	0,00	0,00	0,00	0,00	0,00	0,00	0,00	0,00	0,00	0,00	0,00
4	1 1 4 Fondo cassa	500,00	0,00	500,00	0,00	500,00	0,00	0,00	0,00	0,00	0,00	0,00	0,00
5	Avanzo d'Amministrazione utilizzato	0,00	0,00	0,00	0,00	0,00	0,00	0,00	0,00	0,00	0,00	0,00	0,00
Parte I - Entrate - Totale finale		3.237.064,53	356.260,09	3.378.826,02	273.626,13	3.089.792,10	301.752,28	3.391.544,38	226.282,32	-213.563,96	1.607.881,30	1.575.111,26	33.742,51

Avanzo di amministrazione: | | |
TOTALE GENERALE DELLE ENTRATE: | | |

Variazioni in +	GESTIONE DI CASSA		Totale dei residui attivi al termine dell'esercizio
	Previsioni definitive	Riscossioni	
in -	in +	in -	in -
0,00	500,00	500,00	0,00
0,00	500,00	500,00	0,00
0,00	500,00	500,00	0,00
0,00	0,00	0,00	0,00
0,00	0,00	0,00	0,00
0,00	0,00	0,00	0,00
0,00	500,00	500,00	0,00
0,00	0,00	0,00	0,00
0,00	0,00	0,00	0,00
0,00	4.886.707,32	5.041.490,55	530.586,27
0,00	-872,47	-475.813,04	335.494,79



IL DIRETTORE
Dell'Amministrazione Casuale

6/4



Ministero dei beni e delle attività culturali e del turismo

BIBLIOTECA NAZIONALE CENTRALE

00185 ROMA - Viale Castro Pretorio, 105 - Tel. 06/49891 Fax 06/4457635 e-mail: bnc-rm@beniculturali.it CF. 80232070583



Livelli	Denominazione	PREVISIONI VARIAZIONI		SOMME ACCERTATE		DIFFERENZE RISPETTO PREVISIONI		GESTIONE DEI RESIDUI PASSIVI						
		Iniziali	In aumento	In diminuzione	Definitive	Pagate	Rimaste da pagare	Totale impegni	In +	In -	Residui inizio esercizio	Pagati	Rimasti da pagare	Totale
Parte II - Uscite														
1	1	2.982.638,23	352.470,67	297.216,37	3.064.399,72	-2.503.565,67	-582.881,73	-3.086.447,40	17.028,37	-39.076,05	2.288.485,54	2.057.438,24	-204.541,11	2.261.979,35
1	1	2.311.138,23	251.804,46	279.295,92	2.297.319,97	-1.808.033,45	-511.334,10	-2.319.367,55	17.028,37	-39.076,05	1.225.958,27	1.207.859,24	-4.326,03	1.212.285,27
1	1	2.051.136,23	230.169,76	198.838,19	2.096.142,80	-1.606.854,88	-511.334,10	-2.118.188,98	17.028,37	-39.074,55	-1.163.344,00	-1.135.344,97	-4.326,03	-1.139.671,00
1	1	0,00	0,00	0,00	0,00	0,00	0,00	0,00	0,00	0,00	0,00	0,00	0,00	0,00
1	1	0,00	0,00	0,00	0,00	0,00	0,00	0,00	0,00	0,00	0,00	0,00	0,00	0,00
1	1	0,00	0,00	0,00	0,00	0,00	0,00	0,00	0,00	0,00	0,00	0,00	0,00	0,00
1	1	174.224,70	0,00	19.188,97	155.055,73	-148.457,16	-27.818,71	-177.273,87	0,00	-22.218,14	-863,00	0,00	0,00	-663,00
1	1	0,00	0,00	0,00	0,00	0,00	0,00	0,00	0,00	0,00	0,00	0,00	0,00	0,00
1	1	0,00	0,00	0,00	0,00	0,00	0,00	0,00	0,00	0,00	0,00	0,00	0,00	0,00
1	1	0,00	0,00	0,00	0,00	0,00	0,00	0,00	0,00	0,00	0,00	0,00	0,00	0,00
1	1	4.796,80	0,00	0,00	4.796,80	-4.796,80	0,00	-4.796,80	0,00	0,00	0,00	0,00	0,00	0,00
1	1	0,00	0,00	0,00	0,00	0,00	0,00	0,00	0,00	0,00	0,00	0,00	0,00	0,00
1	1	5.000,00	0,00	2.450,83	2.549,17	-2.549,17	0,00	-2.549,17	0,00	0,00	0,00	0,00	0,00	0,00
1	1	2.269,76	0,00	0,00	2.269,76	-2.269,76	0,00	-2.269,76	0,00	0,00	0,00	0,00	0,00	0,00
1	1	0,00	0,00	0,00	0,00	0,00	0,00	0,00	0,00	0,00	0,00	0,00	0,00	0,00
1	1	0,00	0,00	0,00	0,00	0,00	0,00	0,00	0,00	0,00	0,00	0,00	0,00	0,00
1	1	0,00	0,00	0,00	0,00	0,00	0,00	0,00	0,00	0,00	0,00	0,00	0,00	0,00
1	1	182.218,14	0,00	18.718,14	145.500,00	-139.901,43	-27.818,71	-167.718,14	0,00	-22.218,14	0,00	0,00	0,00	0,00
1	1	25.014,37	18.611,52	422,32	44.203,57	-36.747,67	-8.777,71	-45.525,38	0,00	-1.321,81	-5.632,70	-5.632,70	0,00	-5.632,70
1	1	2.364,37	0,00	422,32	1.942,05	-1.947,65	0,00	-1.947,65	0,00	-5,90	0,00	0,00	0,00	0,00
1	1	0,00	0,00	0,00	0,00	0,00	0,00	0,00	0,00	0,00	0,00	0,00	0,00	0,00
1	1	0,00	0,00	0,00	0,00	0,00	0,00	0,00	0,00	0,00	0,00	0,00	0,00	0,00
1	1	10.000,00	0,00	0,00	25.696,20	-20.833,30	-4.846,50	-25.781,80	0,00	0,00	0,00	0,00	0,00	-134,68
1	1	0,00	0,00	0,00	0,00	0,00	0,00	0,00	0,00	0,00	0,00	0,00	0,00	0,00
1	1	0,00	0,00	0,00	0,00	0,00	0,00	0,00	0,00	0,00	0,00	0,00	0,00	0,00



Variazioni		GESTIONE DI CASSA		Differenze rispetto alle previsioni		Totale dei residui passivi al termine dell'esercizio	
In +	In -	Pagamenti definitivi	Pagamenti	In +	In -	In +	In -
0,00	-26.506,19	5.352.885,26	4.561.003,91	-1.506,73	793.388,08	-787.422,84	
0,00	-13.673,00	3.523.278,14	3.015.992,69	-1.506,73	508.792,18	-515.660,13	
0,00	-13.873,00	-3.248.486,80	-2.742.199,85	-1.505,23	508.792,18	-515.660,13	
0,00	0,00	0,00	0,00	0,00	0,00	0,00	
0,00	0,00	0,00	0,00	0,00	0,00	0,00	
0,00	0,00	0,00	0,00	0,00	0,00	0,00	
0,00	0,00	-155.718,73	-150.120,16	0,00	5.598,57	-27.816,71	
0,00	0,00	0,00	0,00	0,00	0,00	0,00	
0,00	0,00	0,00	0,00	0,00	0,00	0,00	
0,00	0,00	0,00	0,00	0,00	0,00	0,00	
0,00	0,00	-4.796,80	-4.796,80	0,00	0,00	0,00	
0,00	0,00	0,00	0,00	0,00	0,00	0,00	
0,00	0,00	-2.548,17	-2.548,17	0,00	0,00	0,00	
0,00	0,00	-2.206,76	-2.206,76	0,00	0,00	0,00	
0,00	0,00	0,00	0,00	0,00	0,00	0,00	
0,00	0,00	463,00	463,00	0,00	0,00	0,00	
0,00	0,00	-145.500,00	-139.801,43	0,00	5.396,57	-27.816,71	
0,00	0,00	-50.005,27	-42.580,37	-68,18	7.524,08	-6.777,71	
0,00	0,00	-1.942,05	-1.947,95	-5,80	0,00	0,00	
0,00	0,00	0,00	0,00	0,00	0,00	0,00	
0,00	0,00	0,00	0,00	0,00	0,00	0,00	
0,00	0,00	-25.834,86	-20.971,98	0,00	4.862,88	-4.946,50	
0,00	0,00	-1.987,20	-1.987,20	0,00	0,00	0,00	

1/6

BILANCIO CONSUNTIVO GESTIONALE - Esercizio finanziario 2014

MEF - RGS - Prot. 43713 del 22/05/2015 - E

USCITE

Livelli	Denominazione	PREVISIONI VARIAZIONI		SOMME ACCERTATE		DIFFERENZE/RISPETTO PREVISIONI		GESTIONE DEI RESIDUI PASSIVI				
		In aumento	In diminuzione	Pagate	Rimaste da pagare	Totale impegni	In +	In -	Residui inizio esercizio	Pagati (iniziati) / Pagati (finali)		
1 1 3	6 Acquisto di combustibile per la climatizzazione	0,00	0,00	0,00	0,00	0,00	0,00	0,00	0,00	0,00	0,00	0,00
1 1 3	7 Spese di rappresentanza	0,00	0,00	0,00	0,00	0,00	0,00	0,00	0,00	0,00	0,00	0,00
1 1 3	8 Acquisto materiale di restauro	0,00	185,14	-257,42	0,00	-257,42	0,00	-62,28	-302,50	-302,50	0,00	-302,50
1 1 3	9 Acquisti materiale igienico	12.660,00	3.720,18	-13.708,00	-3.829,21	-17.538,21	0,00	-1.188,03	-3.794,32	-3.794,32	0,00	-3.794,32
1 1 4	Spese per servizi e lavori di manutenzione ordinaria	1.835.000,63	178.246,90	1.873.098,55	-1.401.125,69	-1.871.984,78	17.028,37	-15.534,60	-1.146.073,90	-1.128.074,87	-4.326,03	-1.132.400,90
1 1 4	1 Stampa, rilegatura e grafica	53,89	74,47	132,36	-282,30	-413,68	0,00	-281,30	-18,00	-18,00	0,00	-18,00
1 1 4	2 Spese di catalogazione, inventariazione e censimento	0,00	0,00	0,00	-13.379,55	-13.379,55	0,00	-13.379,55	0,00	0,00	0,00	0,00
1 1 4	3 Consulenza giuridico - amministrativa	0,00	0,00	0,00	0,00	0,00	0,00	0,00	0,00	0,00	0,00	0,00
1 1 4	4 Consulenza tecnico - scientifica	0,00	0,00	0,00	0,00	0,00	0,00	0,00	-5.000,00	-5.000,00	0,00	-5.000,00
1 1 4	5 Consulenza informatica	0,00	0,00	0,00	0,00	0,00	0,00	0,00	0,00	0,00	0,00	0,00
1 1 4	6 Altri incarichi	0,00	0,00	0,00	0,00	0,00	0,00	0,00	0,00	0,00	0,00	0,00
1 1 4	7 Attività didattica e partecipazione ad organismi internazionali	3.056,19	291,60	3.347,79	-3.954,19	-3.954,19	0,00	-206,40	0,00	0,00	0,00	0,00
1 1 4	8 Manifestazioni culturali (congressi, convegni, mostre, ecc.)	0,00	39.860,84	39.860,84	-39.860,84	-39.860,84	0,00	-12.250,00	-245,90	-245,90	0,00	-245,90
1 1 4	9 Spese per pubblicità e promozione	0,00	0,00	0,00	0,00	0,00	0,00	0,00	0,00	0,00	0,00	0,00
1 1 4	10 Pubblicazione bandi di gara	0,00	0,00	0,00	0,00	0,00	0,00	0,00	0,00	0,00	0,00	0,00
1 1 4	11 Accoramenti sanitari	0,00	0,00	0,00	0,00	0,00	0,00	0,00	-3.783,18	-1.332,85	-2.450,33	-3.783,18
1 1 4	12 Premi di assicurazione	0,00	6.655,00	6.655,00	-6.655,00	-6.655,00	0,00	0,00	0,00	0,00	0,00	0,00
1 1 4	13 Utenze acqua	20.000,00	0,00	20.000,00	-19.851,81	-19.851,81	48,18	0,00	0,00	0,00	0,00	0,00
1 1 4	14 Utenze energia elettrica	655.420,23	0,00	141.215,35	-487.818,48	-484.204,88	0,00	0,00	-687.517,90	-687.517,90	0,00	-687.517,90
1 1 4	15 Utenze gas	350.000,00	43.060,37	393.060,37	-390.260,71	-393.060,37	0,00	0,00	-212.898,39	-212.898,39	0,00	-212.898,39
1 1 4	16 Utenze telefoniche	20.000,00	0,00	5.764,47	-14.235,53	-14.235,53	0,00	0,00	0,00	0,00	0,00	0,00
1 1 4	17 Spese postali e telegrafiche	2.796,12	348,74	3.144,86	-3.950,51	-3.950,51	0,00	-811,85	0,00	0,00	0,00	0,00
1 1 4	18 Servizi di sicurezza (D Lgs. N. 626/94)	0,00	8.621,54	8.621,54	-8.621,54	-8.621,54	0,00	0,00	-27.456,71	-27.456,71	0,00	-27.456,71
1 1 4	19 Servizi di vigilanza	26.810,40	20.264,42	46.874,82	-45.210,32	-46.874,82	0,00	0,00	-2.734,60	-2.734,60	0,00	-2.734,60
1 1 4	20 Manutenzione ordinaria immobili	0,00	0,00	0,00	0,00	0,00	0,00	0,00	0,00	0,00	0,00	0,00
1 1 4	21 Spese per la conduzione e la manutenzione ordinaria di impianti tecnici, attrezzature, macchinari	150.000,00	57.771,45	207.771,45	-208.748,86	-208.216,65	0,00	-439,20	-40.543,96	-39.708,49	-1.875,50	-40.543,98
1 1 4	22 Manutenzione ordinaria beni mobili non beni culturali, arredi, macchine per ufficio	0,00	0,00	0,00	0,00	0,00	0,00	0,00	0,00	0,00	0,00	0,00
1 1 4	23 Gestione e manutenzione ordinaria sistemi informatici automatizzati	200.000,00	21.467,87	3.888,25	-142.798,30	-142.798,30	0,00	-16,50	-57.768,68	-57.768,68	0,00	-57.768,68

In data 11 maggio 2015



Variazioni in + in -	GESTIONE DI CASSA				Totale dei residui passivi al termine dell'esercizio
	Previsioni definitive	Pagamenti	Differenze rispetto alle previsioni in +	in -	
0,00	0,00	0,00	0,00	0,00	0,00
0,00	0,00	0,00	0,00	0,00	0,00
0,00	-487,84	-559,82	-62,28	0,00	0,00
0,00	-20.184,50	-17.803,32	0,00	2.861,18	-3.829,21
0,00	-13.673,00	-3.019.172,45	-2.529.200,56	-1.437,05	481.408,94
0,00	-150,36	-188,36	-19,00	0,00	-382,30
0,00	0,00	0,00	0,00	0,00	-13.379,55
0,00	0,00	0,00	0,00	0,00	0,00
0,00	-5.000,00	-5.000,00	0,00	0,00	0,00
0,00	0,00	0,00	0,00	0,00	0,00
0,00	0,00	0,00	0,00	0,00	0,00
0,00	0,00	0,00	0,00	0,00	0,00
0,00	-3.347,79	-3.854,19	-605,40	0,00	0,00
0,00	-12.705,00	-52.630,84	-775,84	0,00	52.356,00
0,00	0,00	0,00	0,00	0,00	0,00
0,00	0,00	0,00	0,00	0,00	0,00
0,00	-3.783,18	-1.332,65	0,00	2.450,53	-2.650,53
0,00	-8.655,00	-8.655,00	0,00	0,00	0,00
0,00	-20.000,00	-18.861,61	0,00	46,19	0,00
0,00	-1.191.722,48	-865.336,06	0,00	306.386,40	-306.386,40
0,00	-606.064,78	-603.259,10	0,00	2.805,68	-2.805,68
0,00	-14.235,53	-14.235,53	0,00	0,00	0,00
0,00	-3.138,86	-3.850,51	-811,65	0,00	0,00
0,00	-38.078,25	-38.078,25	0,00	0,00	0,00
0,00	-49.608,42	-47.844,92	0,00	1.864,50	-1.864,50
0,00	0,00	0,00	0,00	0,00	0,00
0,00	-240.361,44	-220.176,48	0,00	28.184,96	-28.824,16
0,00	0,00	0,00	0,00	0,00	0,00
0,00	-275.390,10	-200.474,98	0,00	74.965,12	-74.821,62

BILANCIO CONSUNTIVO GESTIONALE - Esercizio finanziario 2014 **USCITE** **MEF - RGS - Prot. 437/13 del 22/05/2015 - E**

Livelli	Denominazione	PREVISIONI VARIAZIONI		SOMME ACCERTATE		DIFFERENZE RISPETTO PREVISIONI		GESTIONE DEI RESIDUI PASSIVI					
		Iniziali	In diminuzione	Definitive	Pagate	Rimaste da pagare	Totali Impegni	In +	In -	Residui inizio esercizio	Pagati	Rimasti da pagare	Saldo
1 1 4	24 Manutenzione ordinaria mezzi di trasporto	0,00	0,00	0,00	0,00	0,00	0,00	0,00	0,00	0,00	0,00	0,00	0,00
1 1 4	25 Manutenzione ordinaria aree verdi	39.000,00	0,00	12.794,40	26.205,60	0,00	-26.205,60	0,00	0,00	-13.102,80	-13.102,80	0,00	-13.102,80
1 1 4	26 Pulizia e disinfezione	376.200,00	0,00	2.881,43	376.206,57	359.306,39	0,00	16.890,18	0,00	-68.854,95	-68.854,95	0,00	-68.854,95
1 1 4	27 Trasporti, tecnici, smaltimento rifiuti speciali	8.899,80	5.389,72	0,00	15.299,52	-10.999,12	-4.699,40	0,00	0,00	-2.305,00	-2.305,00	0,00	-2.305,00
1 1 5	Spese per godimento di beni di terzi	18.899,53	6.896,42	0,00	23.784,95	-19.524,36	-4.260,59	0,00	0,00	-774,40	-774,40	0,00	-774,40
1 1 5	1 Fitto locali	0,00	0,00	0,00	0,00	0,00	0,00	0,00	0,00	0,00	0,00	0,00	0,00
1 1 5	2 Noleggi di attrezzature e macchinari	12.500,00	6.517,18	0,00	19.017,18	-15.755,06	-3.262,13	0,00	0,00	-774,40	-774,40	0,00	-774,40
1 1 5	3 Noleggi di macchinari e attrezzature informatiche	2.752,32	0,00	0,00	2.752,32	-2.752,32	0,00	0,00	0,00	0,00	0,00	0,00	0,00
1 1 5	4 Noleggi di mobili, arredi e macchine per unico	1.646,21	369,23	0,00	2.015,44	-1.016,88	-898,46	0,00	0,00	0,00	0,00	0,00	0,00
1 1 5	5 Noleggio di mezzi di trasporto	0,00	0,00	0,00	0,00	0,00	0,00	0,00	0,00	0,00	0,00	0,00	0,00
1 1 5	6 Licenze software	0,00	0,00	0,00	0,00	0,00	0,00	0,00	0,00	0,00	0,00	0,00	0,00
1 2	Interventi diversi	260.000,00	21.634,70	80.457,63	201.177,07	-201.178,57	0,00	-1,50	0,00	-72.614,27	-72.614,27	0,00	-72.614,27
1 2 1	1 Trasferimenti passivi	0,00	0,00	0,00	0,00	0,00	0,00	0,00	0,00	0,00	0,00	0,00	0,00
1 2 1	1 Allo Stato	0,00	0,00	0,00	0,00	0,00	0,00	0,00	0,00	0,00	0,00	0,00	0,00
1 2 1	2 Altri trasferimenti passivi	0,00	0,00	0,00	0,00	0,00	0,00	0,00	0,00	0,00	0,00	0,00	0,00
1 2 2	2 Oneri finanziari	0,00	4,50	0,00	4,50	-6,00	0,00	-1,50	0,00	0,00	0,00	0,00	0,00
1 2 2	1 Interessi passivi su anticipazioni	0,00	0,00	0,00	0,00	0,00	0,00	0,00	0,00	0,00	0,00	0,00	0,00
1 2 2	2 Interessi passivi su mutui	0,00	0,00	0,00	0,00	0,00	0,00	0,00	0,00	0,00	0,00	0,00	0,00
1 2 2	3 Uscite e commissioni bancarie	0,00	4,50	0,00	4,50	-6,00	0,00	-1,50	0,00	0,00	0,00	0,00	0,00
1 2 2	4 Altri oneri finanziari	0,00	0,00	0,00	0,00	0,00	0,00	0,00	0,00	0,00	0,00	0,00	0,00
1 2 3	3 Oneri Tributari a carico dell'Ente	230.000,00	0,00	50.457,63	179.542,37	-179.542,37	0,00	0,00	0,00	-72.614,27	-72.614,27	0,00	-72.614,27
1 2 3	1 Imposte dirette	230.000,00	0,00	50.457,63	179.542,37	-179.542,37	0,00	0,00	0,00	-72.614,27	-72.614,27	0,00	-72.614,27
1 2 3	2 Imposte indirette	0,00	0,00	0,00	0,00	0,00	0,00	0,00	0,00	0,00	0,00	0,00	0,00
1 2 4	4 Poste correttive e compensative di entrate correnti	0,00	6.524,80	0,00	6.524,80	-6.524,80	0,00	0,00	0,00	0,00	0,00	0,00	0,00
1 2 4	1 Restituzione e rimborsi diversi	0,00	6.524,80	0,00	6.524,80	-6.524,80	0,00	0,00	0,00	0,00	0,00	0,00	0,00
1 2 5	5 Uscite non classificabili in altre voci	30.000,00	15.105,40	30.000,00	15.105,40	-15.105,40	0,00	0,00	0,00	0,00	0,00	0,00	0,00
1 2 5	1 Esborso da contenziosi e accessori	0,00	15.105,40	0,00	15.105,40	-15.105,40	0,00	0,00	0,00	0,00	0,00	0,00	0,00
1 2 5	2 Fondo speciale per rinnovi contrattuali in corso	0,00	0,00	0,00	0,00	0,00	0,00	0,00	0,00	0,00	0,00	0,00	0,00
1 2 5	3 Oneri vari straordinari	0,00	0,00	0,00	0,00	0,00	0,00	0,00	0,00	0,00	0,00	0,00	0,00



Variazioni		GESTIONE DI CASSA		Differenze rispetto alle previsioni		Totale dei residui passivi al termine dell'esercizio
in +	in -	in +	in -	in +	in -	
0,00	0,00	0,00	0,00	0,00	0,00	0,00
0,00	0,00	-39.308,40	-39.308,40	0,00	0,00	0,00
0,00	-888,00	-446.141,52	-428.183,34	0,00	17.948,18	0,00
0,00	0,00	-17.584,52	-12.804,12	0,00	4.660,40	-4.660,40
0,00	0,00	-24.559,35	-20.298,76	0,00	4.260,59	-4.260,59
0,00	0,00	0,00	0,00	0,00	0,00	0,00
0,00	0,00	-19.781,58	-16.529,46	0,00	3.252,13	-3.252,13
0,00	0,00	-2.752,22	-2.752,22	0,00	0,00	0,00
0,00	0,00	-2.015,44	-1.016,88	0,00	998,46	-998,46
0,00	0,00	0,00	0,00	0,00	0,00	0,00
0,00	0,00	0,00	0,00	0,00	0,00	0,00
0,00	0,00	-273.781,34	-273.762,84	-1,50	0,00	0,00
0,00	0,00	0,00	0,00	0,00	0,00	0,00
0,00	0,00	0,00	0,00	0,00	0,00	0,00
0,00	0,00	0,00	0,00	0,00	0,00	0,00
0,00	0,00	-4,50	-6,00	-1,50	0,00	0,00
0,00	0,00	0,00	0,00	0,00	0,00	0,00
0,00	0,00	0,00	0,00	0,00	0,00	0,00
0,00	0,00	-252.156,64	-252.156,64	0,00	0,00	0,00
0,00	0,00	-252.156,64	-252.156,64	0,00	0,00	0,00
0,00	0,00	0,00	0,00	0,00	0,00	0,00
0,00	0,00	-6.524,80	-6.524,80	0,00	0,00	0,00
0,00	0,00	-6.524,80	-6.524,80	0,00	0,00	0,00
0,00	0,00	-15.105,40	-15.105,40	0,00	0,00	0,00
0,00	0,00	-15.105,40	-15.105,40	0,00	0,00	0,00
0,00	0,00	0,00	0,00	0,00	0,00	0,00
0,00	0,00	0,00	0,00	0,00	0,00	0,00
0,00	0,00	0,00	0,00	0,00	0,00	0,00

2/6

BILANCIO CONSUNTIVO GESTIONALE - Esercizio finanziario 2014

MEF - RGS - Prot. 43713 del 22/07/2015

USCITE

Livelli	Denominazione	PREVISIONI VARIAZIONI		SOMME ACCERTATE		DIFFERENZE RISPETTO PREVISIONI		GESTIONE DEI RESIDUI PASSIVI							
		Iniziali	In aumento	In diminuzione	Definitive	Pagate	Rimaste da pagare	Totale impegni	In +	In -	Residui inizio esercizio	Pagati	Rimasti da pagare	Dati finali	
1	2	30.000,00	0,00	0,00	30.000,00	0,00	0,00	0,00	0,00	0,00	0,00	0,00	0,00	0,00	
1	3	0,00	0,00	0,00	0,00	0,00	0,00	0,00	0,00	0,00	0,00	0,00	0,00	0,00	
1	4	0,00	0,00	0,00	0,00	0,00	0,00	0,00	0,00	0,00	0,00	0,00	0,00	0,00	
1	4	0,00	0,00	0,00	0,00	0,00	0,00	0,00	0,00	0,00	0,00	0,00	0,00	0,00	
1	4	0,00	0,00	0,00	0,00	0,00	0,00	0,00	0,00	0,00	0,00	0,00	0,00	0,00	
1	4	0,00	0,00	0,00	0,00	0,00	0,00	0,00	0,00	0,00	0,00	0,00	0,00	0,00	
1	5	0,00	0,00	0,00	0,00	0,00	0,00	0,00	0,00	0,00	0,00	0,00	0,00	0,00	
1	5	0,00	0,00	0,00	0,00	0,00	0,00	0,00	0,00	0,00	0,00	0,00	0,00	0,00	
1	5	0,00	0,00	0,00	0,00	0,00	0,00	0,00	0,00	0,00	0,00	0,00	0,00	0,00	
2	TITOLO II - USCITE IN CONTO CAPITALE	471.000,00	100.686,21	16.897,07	586.666,21	-495.759,58	-70.906,63	-586.666,21	0,00	0,00	-293.420,27	-207.142,53	-74.380,67	-281.523,20	
2	1	Investimenti	471.000,00	100.686,21	16.897,07	586.666,21	-495.759,58	-70.906,63	-586.666,21	0,00	0,00	-293.420,27	-207.142,53	-74.380,67	-281.523,20
2	1	1	Acquisizione di beni di uso durevole ed opere immobiliari	0,00	0,00	0,00	0,00	0,00	0,00	0,00	0,00	0,00	0,00	0,00	0,00
2	1	1	1	Acquisto immobili	0,00	0,00	0,00	0,00	0,00	0,00	0,00	0,00	0,00	0,00	0,00
2	1	2	Acquisizione di immobilizzazioni tecniche	100.000,00	3.556,64	0,00	103.556,64	-55.746,21	-47.808,43	-103.556,64	0,00	0,00	-47.011,23	0,00	-47.011,23
2	1	2	1	Acquisti di impianti, attrezzature e macchinari	0,00	0,00	0,00	0,00	0,00	0,00	0,00	0,00	0,00	0,00	0,00
2	1	2	2	Acquisti di materiali e attrezzature tecnico - specialistiche	0,00	0,00	0,00	0,00	0,00	0,00	0,00	0,00	0,00	0,00	0,00
2	1	2	3	Acquisti di materiali e attrezzature informatiche	0,00	1.056,64	0,00	1.056,64	-402,80	-153,34	-1.056,64	0,00	0,00	0,00	0,00
2	1	2	4	Acquisti di mobili, arredi e macchine d'ufficio	0,00	0,00	0,00	0,00	0,00	0,00	0,00	0,00	0,00	0,00	0,00
2	1	2	5	Acquisti di mezzi di trasporto	0,00	0,00	0,00	0,00	0,00	0,00	0,00	0,00	0,00	0,00	0,00
2	1	2	6	Acquisto di materiale bibliografico	100.000,00	2.500,00	0,00	102.500,00	-54.945,41	-47.854,59	-102.500,00	0,00	-47.011,23	0,00	-47.011,23
2	1	2	7	Acquisto di opere d'arte	0,00	0,00	0,00	0,00	0,00	0,00	0,00	0,00	0,00	0,00	0,00
2	1	3	Acquisizione di immobilizzazioni immateriali	0,00	0,00	0,00	0,00	0,00	0,00	0,00	0,00	0,00	0,00	0,00	
2	1	3	1	Acquisto software	0,00	0,00	0,00	0,00	0,00	0,00	0,00	0,00	0,00	0,00	
2	1	3	2	Mantenimenti straordinari potenziamento SBN e software	0,00	0,00	0,00	0,00	0,00	0,00	0,00	0,00	0,00	0,00	
2	1	4	Recupero, restauro, adeguamento e manutenzione straordinaria di beni immobili	100.000,00	9.033,84	11.897,07	109.033,84	-107.435,64	-109.033,84	0,00	-215.806,54	-129.522,80	-74.380,67	-203.903,47	
2	1	4	1	Recupero, restauro, adeguamento e manutenzione straordinaria di beni immobili e allestimenti museali	100.000,00	9.033,84	11.897,07	109.033,84	-107.435,64	-109.033,84	0,00	-215.806,54	-129.522,80	-74.380,67	-203.903,47
2	1	5	Restauro e manutenzione straordinaria di beni mobili	0,00	0,00	0,00	0,00	0,00	0,00	0,00	0,00	0,00	0,00	0,00	



Variazioni			GESTIONE DI CASSA				Totale dei
in +		in -	Previsioni definitive	Pagamenti	Differenze rispetto alle previsioni	residui passivi al termine dell'esercizio	
	in +	in -	in +	in -	in +	in -	
0,00	0,00	0,00	0,00	0,00	0,00	0,00	
0,00	0,00	0,00	0,00	0,00	0,00	0,00	
0,00	0,00	0,00	0,00	0,00	0,00	0,00	
0,00	0,00	0,00	0,00	0,00	0,00	0,00	
0,00	0,00	0,00	0,00	0,00	0,00	0,00	
0,00	0,00	0,00	0,00	0,00	0,00	0,00	
0,00	0,00	0,00	0,00	0,00	0,00	0,00	
0,00	0,00	0,00	0,00	0,00	0,00	0,00	
0,00	0,00	0,00	0,00	0,00	0,00	0,00	
0,00	-11.897,07	-860.086,48	-702.902,11	0,00	157.184,37	-145.287,30	
0,00	-11.897,07	-860.086,48	-702.902,11	0,00	157.184,37	-145.287,30	
0,00	0,00	0,00	0,00	0,00	0,00	0,00	
0,00	0,00	0,00	0,00	0,00	0,00	0,00	
0,00	0,00	0,00	-150.567,87	-102.758,44	0,00	47.808,43	
0,00	0,00	0,00	0,00	0,00	0,00	0,00	
0,00	0,00	0,00	0,00	0,00	0,00	0,00	
0,00	0,00	0,00	0,00	0,00	0,00	0,00	
0,00	0,00	-1.056,64	-902,80	0,00	153,84	-153,84	
0,00	0,00	0,00	0,00	0,00	0,00	0,00	
0,00	0,00	0,00	0,00	0,00	0,00	0,00	
0,00	0,00	-146.511,23	-101.866,84	0,00	47.654,39	-47.654,39	
0,00	0,00	0,00	0,00	0,00	0,00	0,00	
0,00	0,00	0,00	-6.960,60	-6.960,60	0,00	0,00	
0,00	0,00	-6.960,60	-6.960,60	0,00	0,00	0,00	
0,00	-11.897,07	-324.834,38	-236.958,44	0,00	87.875,94	-75.978,87	
0,00	-11.897,07	-324.834,38	-236.958,44	0,00	87.875,94	-75.978,87	
0,00	0,00	0,00	0,00	0,00	0,00	0,00	

4/6

BILANCIO CONSUNTIVO GESTIONALE - Esercizio finanziario 2014 USCITE MEF - RGS - Prot. 43713 del 22/05/2015 - E

Livelli	Denominazione	PREVISIONI VARIAZIONI		SOMME ACCERTATE		DIFFERENZE RISPETTO PREVISIONI		GESTIONE DEI RESIDUI PASIVI						
		Iniziali	In aumento	In diminuzione	Deduttive	Pagate	Rimaste da pagare	Totale impegni	In +	In -	Residui inizio esercizio	Pagati in esercizio	Residui fine esercizio	
2 1 5	1 Manutenzione straordinaria di impianti, attrezzature e macchinari	0,00	0,00	0,00	0,00	0,00	0,00	0,00	0,00	0,00	0,00	0,00	0,00	
2 1 5	2 Manutenzione straordinaria di materiali e attrezzature tecnico - specialistiche	0,00	0,00	0,00	0,00	0,00	0,00	0,00	0,00	0,00	0,00	0,00	0,00	
2 1 5	3 Manutenzione straordinaria di materiali e attrezzature informatiche	0,00	0,00	0,00	0,00	0,00	0,00	0,00	0,00	0,00	0,00	0,00	0,00	
2 1 5	4 Manutenzione straordinaria di mobili, arredi e macchine d'ufficio	0,00	0,00	0,00	0,00	0,00	0,00	0,00	0,00	0,00	0,00	0,00	0,00	
2 1 5	5 Manutenzioni straordinarie di mezzi di trasporto	0,00	0,00	0,00	0,00	0,00	0,00	0,00	0,00	0,00	0,00	0,00	0,00	
2 1 5	6 Manutenzione straordinaria aree a verde	0,00	0,00	0,00	0,00	0,00	0,00	0,00	0,00	0,00	0,00	0,00	0,00	
2 1 5	7 Restauro e manutenzione straordinaria patrimonio bibliografico	0,00	0,00	0,00	0,00	0,00	0,00	0,00	0,00	0,00	0,00	0,00	0,00	
2 1 5	8 Restauro e manutenzione straordinaria opere d'arte	0,00	0,00	0,00	0,00	0,00	0,00	0,00	0,00	0,00	0,00	0,00	0,00	
2 1	6 Conservazione e potenziamento valorizzazione e realizzazione di progetti sperimentali attuati nel patrimonio bibliografico	271.000,00	88.075,73	5.000,00	354.075,73	-332.575,73	-21.500,00	-354.075,73	0,00	0,00	-23.847,90	0,00	-23.847,90	
2 1 6	1 Realizzazione di progetti sperimentali attinenti la conservazione del patrimonio bibliografico	190.000,00	26.672,33	5.000,00	213.672,33	-213.672,33	0,00	-213.672,33	0,00	0,00	-4.827,90	0,00	-4.827,90	
2 1 6	2 Realizzazione di progetti sperimentali attinenti la tutela del patrimonio bibliografico	46.000,00	56.890,00	0,00	104.890,00	-66.890,00	-9.000,00	-104.890,00	0,00	0,00	-470,00	0,00	-470,00	
2 1 6	3 Realizzazione progetti "Europeane" collaborazioni e digitalizzazione materiale librario e "Alberna plus"	35.000,00	0,00	0,00	35.000,00	-22.500,00	-12.500,00	-35.000,00	0,00	0,00	-18.000,00	0,00	-18.000,00	
2 1 6	4 Progetto Google	0,00	513,40	0,00	513,40	-513,40	0,00	-513,40	0,00	0,00	0,00	0,00	0,00	
2 1 6	5 Contributo CENL	0,00	0,00	0,00	0,00	0,00	0,00	0,00	0,00	0,00	0,00	0,00	0,00	
2 2	Oneri comuni	0,00	0,00	0,00	0,00	0,00	0,00	0,00	0,00	0,00	0,00	0,00	0,00	
2 2 1	1 Rimborsi di mutui	0,00	0,00	0,00	0,00	0,00	0,00	0,00	0,00	0,00	0,00	0,00	0,00	
2 2 1	1 Rimborsi di mutui	0,00	0,00	0,00	0,00	0,00	0,00	0,00	0,00	0,00	0,00	0,00	0,00	
2 2 2	1 Rimborsi di anticipazioni passive	0,00	0,00	0,00	0,00	0,00	0,00	0,00	0,00	0,00	0,00	0,00	0,00	
2 2 2	1 Rimborsi di anticipazioni passive	0,00	0,00	0,00	0,00	0,00	0,00	0,00	0,00	0,00	0,00	0,00	0,00	
2 2 5	Estinzione debiti diversi	0,00	0,00	0,00	0,00	0,00	0,00	0,00	0,00	0,00	0,00	0,00	0,00	
2 2 5	1 Estinzione debiti diversi	0,00	0,00	0,00	0,00	0,00	0,00	0,00	0,00	0,00	0,00	0,00	0,00	
2 2 6	Rimborso di cauzioni	0,00	0,00	0,00	0,00	0,00	0,00	0,00	0,00	0,00	0,00	0,00	0,00	
2 2 6	1 Rimborso cauzioni	0,00	0,00	0,00	0,00	0,00	0,00	0,00	0,00	0,00	0,00	0,00	0,00	
2 3	Accantonamenti per uscite future	0,00	0,00	0,00	0,00	0,00	0,00	0,00	0,00	0,00	0,00	0,00	0,00	
2 4	Accantonamento per ripristino investimenti	0,00	0,00	0,00	0,00	0,00	0,00	0,00	0,00	0,00	0,00	0,00	0,00	
3	Titolo III - Gestioni Speciali	200.000,00	0,00	1.022,48	199.913,64	-199.272,64	-641,00	-199.913,64	0,00	0,00	-769.107,00	-642.336,47	-125.834,41	-768.170,88



Variazioni		GESTIONE DI CASSA			Totale dei residui passivi al termine dell'esercizio
in +	in -	Previsioni definitive	Pagamenti	Differenza rispetto alle previsioni	
		In +	In -	In +	In -
0,00	0,00	0,00	0,00	0,00	0,00
0,00	0,00	0,00	0,00	0,00	0,00
0,00	0,00	0,00	0,00	0,00	0,00
0,00	0,00	0,00	0,00	0,00	0,00
0,00	0,00	0,00	0,00	0,00	0,00
0,00	0,00	0,00	0,00	0,00	0,00
0,00	0,00	0,00	0,00	0,00	0,00
0,00	0,00	0,00	0,00	0,00	0,00
0,00	0,00	0,00	0,00	0,00	0,00
0,00	0,00	-377.723,63	-356.223,63	0,00	21.500,00
0,00	0,00	-218.500,23	-218.500,23	0,00	0,00
0,00	0,00	-105.710,00	-86.710,00	0,00	9.000,00
0,00	0,00	-63.000,00	-40.500,00	0,00	12.500,00
0,00	0,00	-513,40	-513,40	0,00	0,00
0,00	0,00	0,00	0,00	0,00	0,00
0,00	0,00	0,00	0,00	0,00	0,00
0,00	0,00	0,00	0,00	0,00	0,00
0,00	0,00	0,00	0,00	0,00	0,00
0,00	0,00	0,00	0,00	0,00	0,00
0,00	0,00	0,00	0,00	0,00	0,00
0,00	0,00	0,00	0,00	0,00	0,00
0,00	0,00	0,00	0,00	0,00	0,00
0,00	0,00	0,00	0,00	0,00	0,00
0,00	0,00	0,00	0,00	0,00	0,00
0,00	0,00	0,00	0,00	0,00	0,00
0,00	0,00	0,00	0,00	0,00	0,00
0,00	0,00	-996,12	-841.609,11	0,00	127.411,53
0,00	0,00	-869.020,64	-841.609,11	0,00	-126.475,41

5/6


BILANCIO CONSUNTIVO GESTIONALE - Esercizio finanziario 2014													
MEF - RGS - Prot. 43713 del 22/05/2015 - E													
Livelli	Denominazione	PREVISIONI VARIAZIONI		SOMME ACCERTATE		DIFFERENZE RISPETTO PREVISIONI		GESTIONE DEI RESIDUI PASSIVI					
		Iniziali	In aumento	In diminuzione	Definitive	Pagate	Rimaste da pagare	Totale impegni	In +	In -	Residui inizio esercizio	Pagati - Rimasti da pagare	Passivi finali
3	1	200.000,00	0,00	1.022,48	199.913,64	-199.272,64	-641,00	-199.913,64	0,00	0,00	-769.107,00	-642.336,47	-125.834,41
3	1	200.000,00	0,00	1.022,48	199.913,64	-199.272,64	-641,00	-199.913,64	0,00	0,00	-769.107,00	-642.336,47	-125.834,41
3	1	20.000,00	0,00	0,00	20.000,00	-20.000,00	0,00	-20.000,00	0,00	0,00	-58.116,52	-58.116,52	-90.000,00
3	1	50.000,00	0,00	61,71	50.000,00	-50.000,00	0,00	-50.000,00	0,00	0,00	-131.365,74	-131.223,02	-40,41
3	1	50.000,00	0,00	860,77	49.913,64	-49.913,64	0,00	-49.913,64	0,00	0,00	-182.150,83	-181.151,22	-125,00
3	1	45.000,00	0,00	0,00	45.000,00	-45.000,00	0,00	-45.000,00	0,00	0,00	-165.886,11	-165.886,11	0,00
3	1	35.000,00	0,00	0,00	35.000,00	-34.399,00	-641,00	-35.000,00	0,00	0,00	-229.586,00	-87.857,00	-125.834,41
4	TITOLO IV - Partite di giro	500,00	0,00	0,00	500,00	-500,00	0,00	-500,00	0,00	0,00	0,00	0,00	0,00
4	1	500,00	0,00	0,00	500,00	-500,00	0,00	-500,00	0,00	0,00	0,00	0,00	0,00
4	1	500,00	0,00	0,00	500,00	-500,00	0,00	-500,00	0,00	0,00	0,00	0,00	0,00
4	1	0,00	0,00	0,00	0,00	0,00	0,00	0,00	0,00	0,00	0,00	0,00	0,00
4	1	0,00	0,00	0,00	0,00	0,00	0,00	0,00	0,00	0,00	0,00	0,00	0,00
4	1	0,00	0,00	0,00	0,00	0,00	0,00	0,00	0,00	0,00	0,00	0,00	0,00
4	1	500,00	0,00	0,00	500,00	-500,00	0,00	-500,00	0,00	0,00	0,00	0,00	0,00
Parte II - Uscite - Totale finale		2.982.636,23	352.470,67	287.215,37	3.064.399,72	-2.503.585,67	-582.881,73	-3.086.447,40	17.028,37	-39.076,05	2.288.485,54	2.057.438,24	-204.541,11
TOTALE GENERALE DELLE USCITE:													

Somme impegnate non esigibili:
 Somme rimaste da pagare:
 Avanzo di amministrazione:
TOTALE GENERALE DELLE USCITE:

6/6

Variazioni in + in -	GESTIONE DI CASSA				Totale dei residui passivi al termine dell'esercizio	
	Previsioni definitive	Pagamenti	Differenze rispetto alle previsioni	in - in +		
0,00	-936,12	-969.020,84	-841.609,11	0,00	127.411,53	-126.475,41
0,00	-936,12	-969.020,84	-841.609,11	0,00	127.411,53	-126.475,41
0,00	0,00	-78.118,52	-78.118,52	0,00	0,00	0,00
0,00	-61,71	-61.385,74	-61.223,02	0,00	142,12	-60,41
0,00	-974,41	-242.084,27	-241.054,86	0,00	899,41	-125,00
0,00	0,00	-210.886,11	-210.886,11	0,00	0,00	0,00
0,00	0,00	-258.586,00	-132.316,00	0,00	126.270,00	-128.270,00
0,00	0,00	-500,00	-500,00	0,00	0,00	0,00
0,00	0,00	-500,00	-500,00	0,00	0,00	0,00
0,00	0,00	-500,00	-500,00	0,00	0,00	0,00
0,00	0,00	0,00	0,00	0,00	0,00	0,00
0,00	0,00	0,00	0,00	0,00	0,00	0,00
0,00	0,00	0,00	0,00	0,00	0,00	0,00
0,00	0,00	-500,00	-500,00	0,00	0,00	0,00
0,00	-26.506,19	-6.352.885,26	-4.561.003,91	-1.506,73	793.368,08	-787.422,84

IL DIRETTORE
Dot. Andrea De Pasquale



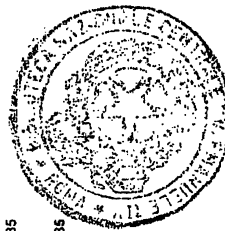
STATO PATRIMONIALE
CONTO ECONOMICO




Ministero dei beni e delle attività culturali e del turismo

BIBLIOTECA NAZIONALE CENTRALE DI ROMA - ESERCIZIO FINANZIARIO 2014 - STATO PATRIMONIALE


		anno 2014		anno 2013	
ATTIVITA'					
CREDITI VERSO LO STATO ED ALTRI ENTI					
PUBBLICI PER LA PARTECIPAZIONE AL					
PATRIMONIO INIZIALE					
B	I				
	IMMOBILIZZAZIONI				
	IMMOBILIZZAZIONE IMMATERIALI				
	1 Costi di impianto e di ampliamento				
	2 Costi di ricerca di sviluppo e di pubblicità				
	3 Diritti di brevetto industriale e diritti di utilizzazione delle opere di ingegno	224.250,00	224.250,00		
	4 Concessioni licenze marchi e diritti simili				
	5 Avviamento				
	6 Immobilizzazioni in corso e acconti				
	7 Manutenzioni straordinarie e migliorie su beni di terzi	1.735.111,53	1.626.077,79		
	8 Altre				
	TOTALE	1.959.361,53	1.850.327,79		
	II				
	IMMOBILIZZAZIONI MATERIALI				
	1 Terreni e fabbricati				
	2 Impianti e macchinari				
	3 Attrezzature industriali e commerciali	34.468,99	34.468,99		
	4 Automobili e motomezzi				
	5 Immobilizzazioni in corso e acconti				
	6 Diritti reali di godimento				
	7 Beni immobili per destinazione patrimonio librario				
	8 Altri beni (mobili e macchine per ufficio)	677,75	677,75		
	TOTALE	35.146,74	35.146,74		
PASSIVITA'					
PATRIMONIO NETTO					
	I Fondo di dotazione				
	II Riserve obbligatorie e derivanti da legge				
	III Riserve di rivalutazione				
	IV Contributi a fondo perduto				
	V Contributi per ripiano disavanzo				
	VI Riserve statutarie				
	VII Altre riserve distintamente indicate				
	VIII Avanzi (disavanzo) economici portati a nuovo	1.084.809,18	1.773.915,73		
	IX Avanzo (disavanzo) economico d'esercizio	795.340,50	689.106,55		
	TOTALE PATRIMONIO NETTO (A)	1.880.149,68	1.084.809,18		
CONTRIBUTI IN CONTO CAPITALE					
	1 Per contributi a destinazione vincolata				
	2 Per contributi indistinti per la gestione				
	3 Per contributi in natura				
	TOTALE CONTRIBUTI IN CONTO CAPITALE (B)				
FONDI PER RISCHI E ONERI					
	1 Per trattamento di quiescenza e obblighi simili				
	2 Per imposte				
	3 Per altri rischi ed oneri futuri				
	4 Per ripristino investimenti				
	5 Fondo ammortamento	104.755,70	83.914,85		
	TOTALE FONDI RISCHI ED ONERI FUTURI (C)	104.755,70	83.914,85		





<p>III</p> <p>IMMOBILIZZAZIONI FINANZIARIE con separata indicazione per ciascuna voce dei crediti degli importi esigibili entro l'esercizio successivo</p> <p>D</p> <p>1 Partecipazioni in : a) imprese controllate b) imprese collegate c) imprese controllanti d) altre imprese e) altri enti</p> <p>E</p> <p>2 Crediti a) imprese controllate b) imprese collegate c) verso lo stato e altri soggetti pubblici d) verso altri</p> <p>3 Altri titoli</p> <p>4 Crediti finanziari diversi</p> <p>TOTALE</p>	<p>0,00</p> <p>0,00</p> <p>1.994.508,37</p> <p>1.885.474,53</p>	<p>II</p> <p>ATTIVO CIRCOLANTE</p> <p>RIMANENZE</p> <p>1 Materie prime sussidiarie e di consumo</p> <p>2 Prodotti in corso di lavorazione e semilavorati</p> <p>3 Lavori in corso</p> <p>4 Prodotti finiti e merci</p> <p>5 Acconti</p> <p>TOTALE</p> <p>RESIDUI ATTIVI con separata indicazione per ciascuna voce degli importi esigibili oltre l'esercizio successivo</p> <p>1 Crediti verso utenti, clienti ecc...</p> <p>2 Crediti verso iscritti soci e terzi</p> <p>3 Crediti verso imprese controllate e collegate</p> <p>4 Crediti verso lo stato ed altri soggetti pubblici 4 bis) - crediti tributari 4 ter) - imposte anticipate</p> <p>5 Crediti verso altri</p> <p>TOTALE</p>	<p>17.134,91</p> <p>20.658,75</p> <p>17.134,91</p> <p>20.658,75</p> <p>53.164,65</p> <p>55.702,07</p> <p>282.329,94</p> <p>1.118.886,00</p> <p>335.494,79</p> <p>1.174.588,07</p>	<p>TRATTAMENTO DI FINE RAPPORTO DI LAVORO SUBORDINATO</p> <p>RESIDUI PASSIVI con separata indicazione per ciascuna voce degli importi esigibili oltre l'esercizio successivo</p> <p>1 Obbligazioni</p> <p>2 verso le banche</p> <p>3 verso altri finanziatori</p> <p>4 Acconti</p> <p>5 Debito verso fornitori</p> <p>6 Rappresentati da titoli di credito</p> <p>7 Verso imprese controllate e controllanti</p> <p>8 Debiti tributari</p> <p>9 Debiti verso istituti di previdenza e sicurezza sociale</p> <p>10 Debiti verso iscritti soci terzi per prestazioni dovute</p> <p>11 Debiti verso Istituti ed altri soggetti pubblici</p> <p>12 Debiti diversi</p> <p>TOTALE DEBITI (D)</p> <p>RATEI E RISCONTI</p> <p>1 Ratei passivi</p> <p>2 Risconti passivi</p> <p>3 Aggio su prestiti</p> <p>4 Riserve tecniche</p> <p>TOTALE RATEI E RISCONTI (E)</p>	<p>787.422,84</p> <p>2.298.894,79</p> <p>787.422,84</p> <p>2.298.894,79</p> <p>0,00</p>
--	---	--	---	--	---



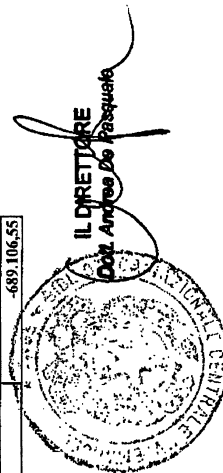
III		ATTIVITA' FINANZIARIE CHE NON COSTITUISCONO IMMOBILIZZAZIONI		
1	Partecipazione in imprese controllate			
2	Partecipazione in imprese collegate			
3	Altre partecipazioni			
4	Altri titoli			
	TOTALE			
IV		DISPONIBILITA' LIQUIDE		
1	Depositi bancari e postali	480.486,64	376.567,19	
2	Assegni			
3	Denaro e valori in cassa	480.486,64	376.567,19	
	TOTALE			
	TOTALE ATTIVO CIRCOLANTE (C)	833.116,34	1.592.144,29	
D		RATEI E RISCONTI		
1	Ratei attivi			
2	Risconti attivi			
	TOTALE RATEI E RISCONTI (D)	0,00	0,00	
	TOTALE ATTIVO	2.827.624,71	3.477.618,82	
	TOTALE PASSIVO NETTO	2.772.328,22	3.477.618,82	0,00
				55.286,49



	ANNO 2014		ANNO 2013	
	PARZIALI	TOTALI	PARZIALI	TOTALI
 Ministero dei beni e delle attività culturali e del turismo				
2014 CONTO ECONOMICO " BIBLIOTECA NAZIONALE CENTRALE DI ROMA "				
A) Valore della produzione				
1) Proventi e corrispettivi per la produzione delle prestazioni e o servizi		93.243,51		95.180,47
2) Altri ricavi e proventi, con separata indicazione dei contributi di competenza dell'esercizio		2.266.688,63		1.876.560,55
Totale valore della produzione (A)		2.359.932,14		1.971.741,02
B) Costi della produzione				
3) per materie prime, sussidiarie, consumo e merci		45.525,38		90.683,12
4) per servizi		1.871.604,78		3.350.365,77
5) per godimento di beni di terzi		23.784,95		88.289,18
6) per il personale				
a) salari e stipendi		4.796,80		
b) oneri sociali		2.209,76		
c) trattamento di fine rapporto				
d) altri costi		170.267,31		194.434,22
7) Ammortamenti e svalutazioni				
a) ammortamento delle immobilizzazioni immateriali		0,00		8.361,72
b) ammortamento delle immobilizzazioni materiali		10.840,85		26.178,72
c) svalutazioni delle immobilizzazioni				
d) svalutazione dei crediti compresi nell'attivo circolante e delle disponibilità liquide				
8) Accantonamenti per rischi		0,00		0,00
9) Oneri diversi di gestione		201.178,57		305.213,98
Totale costi		2.330.208,40		4.063.526,71
Differenza tra valore e costi della produzione (A-B)		29.723,74		2.091.785,69



	PARZIALI	TOTALI	PARZIALI	TOTALI
C) Proventi e oneri finanziari				
10) Proventi da partecipazione				
11) Altri proventi finanziari				
a) di crediti iscritti nelle immobilizzazioni				
b) di titoli iscritti nelle immobilizzazioni che non costituiscono partecipazioni				
c) di titoli iscritti nell'attivo circolante che non costituiscono partecipazioni				
d) proventi diversi dai precedenti				
12) Interessi e altri oneri finanziari				
Totale proventi ed oneri finanziari (10+11-12)				0,00
D) Rettifiche di valore di attività finanziaria				
13) Rivalutazioni				
a) di partecipazione				
b) di immobilizzazioni finanziarie				
c) di titoli iscritti nell'attivo circolante				
14) Svalutazioni				
a) di partecipazione				
b) di immobilizzazioni finanziarie				
c) di titoli iscritti nell'attivo circolante				
Totale rettifiche di valore				0,00
E) Proventi e oneri straordinari				
15) Proventi, con separata indicazione delle plusvalenze da alienazione i cui ricavi non sono iscritti al n. 2		727.728,84		1.402.679,14
16) Oneri straordinari, con separata indicazione delle minusvalenze da alienazione i cui ricavi non sono iscritti al n. 8				
17) Sopravvenienze attive ed insussistenze del passivo derivanti dalla gestione dei residui		37.887,92		
18) Sopravvenienze passive ed insussistenze dell'attivo derivanti dalla gestione dei residui				
Totale delle partite straordinarie		765.616,76		1.402.679,14
Risultato prima delle imposte (A-B) + o - (C) + o - (D) + o - (E)		795.340,50		-689.106,55
Avanzo/Disavanzo/Pareggio Economico		795.340,50		-689.106,55



PAGINA BIANCA



17PDL0055690