

# SENATO DELLA REPUBBLICA

XVII LEGISLATURA

N. 2112  
TAB. 13  
Annesso 8

## DISEGNO DI LEGGE

presentato dal **Ministro dell'economia e delle finanze**  
(PADOAN)

COMUNICATO ALLA PRESIDENZA IL 25 OTTOBRE 2015

Bilancio di previsione dello Stato per l'anno finanziario 2016  
e bilancio pluriennale per il triennio 2016-2018

## TABELLA n. 13

**Stato di previsione del Ministero dei beni e delle attività culturali e  
del turismo per l'anno finanziario 2016 e per il triennio 2016-2018**

ANNESSE N. 8

CONTO CONSUNTIVO

**ARCHIVIO CENTRALE DELLO STATO**

ESERCIZIO FINANZIARIO 2014

PAGINA BIANCA

**ANNESSO N. 8**  
**allo stato di previsione del Ministero dei beni e**  
**delle attività culturali e del turismo**  
**per l'anno finanziario 2016 e per il triennio 2016-2018**

---

CONTO CONSUNTIVO  
**ARCHIVIO CENTRALE DELLO STATO**

**ESERCIZIO FINANZIARIO 2014**

PAGINA BIANCA

# RENDICONTO FINANZIARIO 2014

PARTE I - ENTRATE

PARTE II - USCITE

PAGINA BIANCA

Archivio Centrale dello Stato  
P.le degli Archivi 27 00144 ROMA (RM)  
80215390586

Esercizio 2014	Data 01/04/2015	Ora 09:37	Pagina : 1
-------------------	--------------------	--------------	---------------

Codice categoria	Denominazione	ANNO FINANZIARIO 2014			ANNO FINANZIARIO 2013		
		Residui fine anno	Competenza (Accertam.)	Cassa (Reversali)	Residui fine anno	Competenza (Accertam.)	Cassa (Reversali)
	<b>Partecipazioni</b>						
.0.1	Avanzo di amministrazione	0,00	103.926,97	103.926,97	0,00	119.506,42	245.083,30
.0.2	Fondo iniziale di cassa	0,00	0,00	653.689,67	0,00	0,00	1.239.799,66

**1 - TITOLO 1 ENTRATE CORRENTI**

**1.1 ENTRATE CONTRIBUTIVE**

1.1.1	Entrate Contributive	0,00	0,00	0,00	0,00	0,00	0,00
	<b>Totale UPB 1.1</b>	<b>0,00</b>	<b>0,00</b>	<b>0,00</b>	<b>0,00</b>	<b>0,00</b>	<b>0,00</b>

**1.2 ENTRATE DERIVANTI DA TRASFERIMENTI CORRENTI**

1.2.1	Trasferimenti da parte dell'Unione Europea	0,00	0,00	0,00	0,00	0,00	0,00
1.2.2	Trasferimenti da parte dello Stato	68.470,80	754.090,24	871.472,44	185.853,00	667.812,60	684.609,60
1.2.3	Trasferimenti da parte delle Regioni	0,00	0,00	0,00	0,00	0,00	0,00
1.2.4	Trasferimenti da parte dei Comuni e delle Provincie	0,00	0,00	0,00	0,00	0,00	0,00
1.2.5	Trasferimenti da parte di altri Enti del settore pubblico	0,00	20.000,00	20.000,00	0,00	20.000,00	20.000,00
	<b>Totale UPB 1.2</b>	<b>68.470,80</b>	<b>774.090,24</b>	<b>891.472,44</b>	<b>185.853,00</b>	<b>687.812,60</b>	<b>704.609,60</b>

**1.3 ALTRE ENTRATE**

1.3.1	Entrate derivanti dalla vendita di beni e dalla prestazione di servizi	0,00	104.571,19	110.724,99	6.153,80	73.996,63	141.688,98
1.3.2	Contributi da privati	0,00	15.000,00	15.000,00	0,00	15.000,00	15.000,00
1.3.3	Poste correttive e compensative di spese correnti	0,00	0,00	0,00	0,00	0,00	0,00
1.3.4	Entrate non classificabili in altre voci	0,00	26,09	26,09	0,00	100,92	100,92
1.3.5	Poste correttive e compensative di uscite correnti	0,00	2.564,97	3.996,65	27.321,78	28.505,65	1.183,87
	<b>Totale UPB 1.3</b>	<b>0,00</b>	<b>122.162,25</b>	<b>129.747,73</b>	<b>33.475,58</b>	<b>117.603,20</b>	<b>157.973,77</b>
	<b>UPB 1.1</b>	<b>0,00</b>	<b>0,00</b>	<b>0,00</b>	<b>0,00</b>	<b>0,00</b>	<b>0,00</b>
	<b>UPB 1.2</b>	<b>68.470,80</b>	<b>774.090,24</b>	<b>891.472,44</b>	<b>185.853,00</b>	<b>687.812,60</b>	<b>704.609,60</b>
	<b>UPB 1.3</b>	<b>0,00</b>	<b>122.162,25</b>	<b>129.747,73</b>	<b>33.475,58</b>	<b>117.603,20</b>	<b>157.973,77</b>
	<b>Totale Titolo 1</b>	<b>68.470,80</b>	<b>896.252,49</b>	<b>1.021.220,17</b>	<b>219.328,58</b>	<b>805.415,80</b>	<b>862.583,37</b>

**2 - TITOLO 2 ENTRATE IN CONTO CAPITALE**

**2.1 ENTRATE PER ALIENAZIONE DI BENI PATRIMONIALI E RISCOSSIONE DI CREDITI**

2.1.1	Alienazione di immobilizzazioni tecniche	0,00	0,00	0,00	0,00	0,00	0,00
2.1.2	Riscossione di crediti	0,00	0,00	0,00	0,00	0,00	0,00
	<b>Totale UPB 2.1</b>	<b>0,00</b>	<b>0,00</b>	<b>0,00</b>	<b>0,00</b>	<b>0,00</b>	<b>0,00</b>

**2.2 ENTRATE DERIVANTI DA TRASFERIMENTI IN CONTO CAPITALE**

2.2.1	Trasferimenti da parte dell'Unione Europea	0,00	0,00	0,00	0,00	0,00	0,00
2.2.2	Trasferimenti dello Stato	413.920,00	53.440,00	324.020,00	684.500,00	822.750,00	138.250,00
2.2.3	Trasferimenti dalle Regioni	0,00	0,00	0,00	0,00	0,00	0,00
2.2.4	Trasferimenti da Comune e Provincia	0,00	0,00	0,00	0,00	0,00	0,00
2.2.5	Trasferimenti da altri Enti del settore pubblico/privato	0,00	0,00	0,00	0,00	0,00	0,00
2.2.6	Altre entrate in conto capitale	0,00	0,00	0,00	0,00	0,00	0,00

**Archivio Centrale dello Stato**  
**P.le degli Archivi 27 00144 ROMA (RM)**  
 80215390586

Rendiconto Generale Regionale D.P.C.P. 2/2013			
Esercizio 2014	Data 01/04/2015	Ora 09:37	Pagina : 2

Codice categoria	Denominazione	ANNO FINANZIARIO 2014			ANNO FINANZIARIO 2013		
		Residui fine anno	Competenza (Accertam.)	Cassa (Reversali)	Residui fine anno	Competenza (Accertam.)	Cassa (Reversali)
	<b>Totale UPB 2.2</b>	413.920,00	53.440,00	324.020,00	684.500,00	822.750,00	138.250,00
<b>2.3 ENTRATE DERIVANTI DA ACCENSIONI DI PRESTITI</b>							
2.3.1	Assunzione di mutui	0,00	0,00	0,00	0,00	0,00	0,00
2.3.2	Assunzione di altri debiti finanziari	0,00	0,00	0,00	0,00	0,00	0,00
	<b>Totale UPB 2.3</b>	0,00	0,00	0,00	0,00	0,00	0,00
	UPB 2.1	0,00	0,00	0,00	0,00	0,00	0,00
	UPB 2.2	413.920,00	53.440,00	324.020,00	684.500,00	822.750,00	138.250,00
	UPB 2.3	0,00	0,00	0,00	0,00	0,00	0,00
	<b>Totale Titolo 2</b>	413.920,00	53.440,00	324.020,00	684.500,00	822.750,00	138.250,00

**4 - TITOLO 4 PARTITE DI GIRO**

<b>4.1 Entrate aventi natura di partite di giro</b>							
4.1.1	Entrate aventi natura di partite di giro	1.869,00	10.696,75	11.440,75	2.613,00	4.210,00	4.210,00
	<b>Totale UPB 4.1</b>	1.869,00	10.696,75	11.440,75	2.613,00	4.210,00	4.210,00
	UPB 4.1	1.869,00	10.696,75	11.440,75	2.613,00	4.210,00	4.210,00
	<b>Totale Titolo 4</b>	1.869,00	10.696,75	11.440,75	2.613,00	4.210,00	4.210,00
<b>Riepilogo delle Entrate</b>	<b>Titolo 1</b>	68.470,80	896.252,49	1.021.220,17	219.328,58	805.415,80	862.583,37
	<b>Titolo 2</b>	413.920,00	53.440,00	324.020,00	684.500,00	822.750,00	138.250,00
	<b>Titolo 4</b>	1.869,00	10.696,75	11.440,75	2.613,00	4.210,00	4.210,00
	<b>TOTALE</b>	484.259,80	960.389,24	1.356.680,92	906.441,58	1.632.375,80	1.005.043,37
	Avanzo di amministrazione utilizzato		190.273,17			502.227,33	
	<b>TOTALE GENERALE</b>	484.259,80	1.150.662,41	1.356.680,92	906.441,58	2.134.603,13	1.005.043,37



**Archivio Centrale dello Stato**  
**P.le degli Archivi 27 00144 ROMA (RM)**  
 80215390586

Archivio Centrale dello Stato - 2015			
Esercizio 2014	Data 01/04/2015	Ora 09:37	Pagina : 3

Codice categoria	Denominazione	ANNO FINANZIARIO 2014			ANNO FINANZIARIO 2013		
		Residui fine anno	Competenza (Impegni)	Cassa (Mandati)	Residui fine anno	Competenza (Impegni)	Cassa (Mandati)

**Poste II - Spesa**

**1 - TITOLO 1 SPESE CORRENTI**

**1.1 FUNZIONAMENTO**

1.1.1	Spese per gli organi dell'Ente	50.000,00	10.000,00	0,00	40.000,00	10.000,00	0,00
1.1.2	Oneri per il personale in attività di servizio	17.084,50	107.652,09	134.209,53	43.641,94	118.091,33	74.449,39
1.1.3	Spese per l'acquisto di beni di consumo	3.591,89	13.210,33	14.178,35	4.562,55	21.972,45	18.954,84
1.1.4	Spese per servizi	161.301,20	678.556,88	687.274,91	171.397,29	917.987,24	1.071.523,91
1.1.5	Spese per godimento di beni di terzi	5.682,69	18.904,54	15.423,74	2.855,29	18.816,51	17.977,04
<b>Totale UPB 1.1</b>		<b>237.660,28</b>	<b>828.323,84</b>	<b>851.086,53</b>	<b>262.457,07</b>	<b>1.086.867,53</b>	<b>1.182.905,18</b>

**1.2 INTERVENTI DIVERSI**

1.2.1	Trasferimenti passivi	0,00	0,00	0,00	0,00	0,00	0,00
1.2.2	Oneri finanziari	0,00	113,48	113,48	0,00	86,20	86,20
1.2.3	Oneri tributari	0,00	30.849,43	30.849,43	0,00	95.776,26	95.776,26
1.2.4	Poste correttive e compensative di entrate correnti	0,00	0,00	0,00	0,00	0,00	0,00
1.2.5	Spese non classificabili in altre voci	0,00	156,20	156,20	0,00	463,41	463,41
<b>Totale UPB 1.2</b>		<b>0,00</b>	<b>31.119,11</b>	<b>31.119,11</b>	<b>0,00</b>	<b>96.325,87</b>	<b>96.325,87</b>
<b>UPB 1.1</b>		<b>237.660,28</b>	<b>828.323,84</b>	<b>851.086,53</b>	<b>262.457,07</b>	<b>1.086.867,53</b>	<b>1.182.905,18</b>
<b>UPB 1.2</b>		<b>0,00</b>	<b>31.119,11</b>	<b>31.119,11</b>	<b>0,00</b>	<b>96.325,87</b>	<b>96.325,87</b>
<b>Totale Titolo 1</b>		<b>237.660,28</b>	<b>859.442,95</b>	<b>882.205,64</b>	<b>262.457,07</b>	<b>1.183.193,40</b>	<b>1.279.231,05</b>

**2 - TITOLO 2 SPESE IN CONTO CAPITALE**

**2.1 INVESTIMENTI**

2.1.1	Acquisizione di beni di uso durevole ed opere immobiliari	0,00	0,00	0,00	0,00	0,00	0,00
2.1.2	Acquisizione di immobilizzazioni tecniche	18.706,29	22.510,37	5.173,36	1.369,28	14.687,00	17.432,55
2.1.3	Acquisizioni di immobilizzazioni immateriali	0,00	3.367,20	3.367,20	0,00	9.092,70	9.092,70
2.1.4	Recupero, restauro edeguamento e manutenzione straordinaria di beni immobili	0,00	0,00	0,00	0,00	0,00	52.804,40
2.1.5	Restauro e manutenzione straordinaria di beni mobili	674.992,44	254.595,14	360.368,61	780.874,21	923.420,03	207.279,96
<b>Totale UPB 2.1</b>		<b>693.698,73</b>	<b>280.472,71</b>	<b>368.909,17</b>	<b>782.243,49</b>	<b>947.199,73</b>	<b>286.609,61</b>

**2.2 ONERI COMUNI**

2.2.1	Rimborso di mutui	0,00	0,00	0,00	0,00	0,00	0,00
2.2.2	Rimborsi ed anticipazioni passive	0,00	0,00	0,00	0,00	0,00	0,00
2.2.5	Estinzione debiti diversi	0,00	0,00	0,00	0,00	0,00	0,00
2.2.6	Rimborso cauzioni	0,00	0,00	0,00	0,00	0,00	0,00
<b>Totale UPB 2.2</b>		<b>0,00</b>	<b>0,00</b>	<b>0,00</b>	<b>0,00</b>	<b>0,00</b>	<b>0,00</b>
<b>UPB 2.1</b>		<b>693.698,73</b>	<b>280.472,71</b>	<b>368.909,17</b>	<b>782.243,49</b>	<b>947.199,73</b>	<b>286.609,61</b>
<b>UPB 2.2</b>		<b>0,00</b>	<b>0,00</b>	<b>0,00</b>	<b>0,00</b>	<b>0,00</b>	<b>0,00</b>
<b>Totale Titolo 2</b>		<b>693.698,73</b>	<b>280.472,71</b>	<b>368.909,17</b>	<b>782.243,49</b>	<b>947.199,73</b>	<b>286.609,61</b>

MEF - RGS - Prot. 35166 del 23/04/2015 - E

**Archivio Centrale dello Stato**  
**P.le degli Archivi 27 00144 ROMA (RM)**  
 80215390586

Rendiconto finanz. decennale - DPR 97/2003			
Esercizio 2014	Data 01/04/2015	Ora 09:37	Pagina : 4

Codice categoria	Denominazione	ANNO FINANZIARIO 2014			ANNO FINANZIARIO 2013		
		Residui fine anno	Competenza (Impegni)	Cassa (Mandati)	Residui fine anno	Competenza (Impegni)	Cassa (Mandati)
<b>4 - TITOLO 4 SPESE PER PARTITE DI GIRO</b>							
<b>4.1 Spese aventi natura di partite di giro</b>							
4.1.1	Spese aventi natura di partite di giro	1.986,69	10.746,75	12.057,36	3.297,30	4.210,00	25.312,70
	<b>Totale UPB 4.1</b>	<b>1.986,69</b>	<b>10.746,75</b>	<b>12.057,36</b>	<b>3.297,30</b>	<b>4.210,00</b>	<b>25.312,70</b>
	UPB 4.1	1.986,69	10.746,75	12.057,36	3.297,30	4.210,00	25.312,70
	<b>Totale Titolo 4</b>	<b>1.986,69</b>	<b>10.746,75</b>	<b>12.057,36</b>	<b>3.297,30</b>	<b>4.210,00</b>	<b>25.312,70</b>
<b>Riepilogo delle Spese</b>	<b>Titolo 1</b>	237.660,28	859.442,95	882.205,64	262.457,07	1.183.193,40	1.279.231,05
	<b>Titolo 2</b>	693.698,73	280.472,71	368.909,17	782.243,49	947.199,73	286.609,61
	<b>Titolo 4</b>	1.986,69	10.746,75	12.057,36	3.297,30	4.210,00	25.312,70
	<b>TOTALE</b>	<b>933.345,70</b>	<b>1.150.662,41</b>	<b>1.263.172,17</b>	<b>1.047.997,86</b>	<b>2.134.603,13</b>	<b>1.591.153,36</b>
	Avanzo						
	<b>TOTALE GENERALE</b>	<b>933.345,70</b>	<b>1.150.662,41</b>	<b>1.263.172,17</b>	<b>1.047.997,86</b>	<b>2.134.603,13</b>	<b>1.591.153,36</b>

Archivio Centrale dello Stato  
P.le degli Archivi 27 00144 ROMA (RM)  
80215390586

Esercizio 2014	Data : 01/04/2015	Ora : 09:36	Pagina : A 1
-------------------	----------------------	----------------	--------------------

Capitolo Articolo 2	Denominazione 3	PREVISIONE				SOMME ACCERTATE			Differenze rispetto alle previsioni		
		Previsione Iniziale 4	Variazioni in + 5	Variazioni in - 6	Definitive 7 (4+5-6)	Risorse 8	Rimaste da risolvere 9 (10-8)	Totale Accertati 10 (8 + 9)	in più 11 (10 - 7)	in meno 12 (7 - 10)	
0.1.1	Avanzo di amministrazione	392.626,97	0,00	288.700,00	103.926,97	0,00	0,00	0,00	0,00	103.926,97	
0.2.2	fondo iniziale di cassa	0,00	0,00	0,00	0,00	0,00	0,00	0,00	0,00	0,00	

### 1 - TITOLO 1 - ENTRATE CORRENTI

#### 1.1 ENTRATE CONTRIBUTIVE

##### 1.1.1 Entrate Contributive

1.1.1.1	Entrate Contributive da...	0,00	0,00	0,00	0,00	0,00	0,00	0,00	0,00	0,00
<b>Totale Categoria 1.1.1</b>		<b>0,00</b>	<b>0,00</b>	<b>0,00</b>	<b>0,00</b>	<b>0,00</b>	<b>0,00</b>	<b>0,00</b>	<b>0,00</b>	<b>0,00</b>

#### 1.2 ENTRATE DERIVANTI DA TRASFERIMENTI CORRENTI

##### 1.2.1 Trasferimenti da parte dell'Unione Europea

1.2.1.1	Trasferimenti da parte dell'Unione Europea	0,00	0,00	0,00	0,00	0,00	0,00	0,00	0,00	0,00
<b>Totale Categoria 1.2.1</b>		<b>0,00</b>	<b>0,00</b>	<b>0,00</b>	<b>0,00</b>	<b>0,00</b>	<b>0,00</b>	<b>0,00</b>	<b>0,00</b>	<b>0,00</b>

##### 1.2.2 Trasferimenti da parte dello Stato

1.2.2.1	Trasferimenti da parte del Ministero BB.AA.CC	680.000,00	66.000,00	0,00	746.000,00	725.619,44	10.000,00	735.619,44	0,00	10.380,56
1.2.2.2	Trasferimenti da parte della Presidenza del Consiglio dei Ministri	0,00	0,00	0,00	0,00	0,00	0,00	0,00	0,00	0,00
1.2.2.3	Trasferimenti da parte di altri Ministri	0,00	18.470,80	0,00	18.470,80	0,00	18.470,80	18.470,80	0,00	0,00
1.2.2.4	Trasferimento da parte del Senato della Repubblica	0,00	0,00	0,00	0,00	0,00	0,00	0,00	0,00	0,00
<b>Totale Categoria 1.2.2</b>		<b>680.000,00</b>	<b>84.470,80</b>	<b>0,00</b>	<b>764.470,80</b>	<b>725.619,44</b>	<b>28.470,80</b>	<b>754.090,24</b>	<b>0,00</b>	<b>10.380,56</b>

## Archivio Centrale dello Stato

P.le degli Archivi 27 00144 ROMA (RM)  
80215390586

Repubblica Italiana - Ministero delle Finanze - Dipartimento del Tesoro	
Esercizio 2014	Data : 01/04/2015
Ora : 09:36	Pagina : A 2

Capitolo Articolo	Denominazione	CAPITOLO					GESTIONE DI COMPETENZA					
		PREVISIONE		SOMME ACCERTATE			Differenze rispetto alle previsioni					
2	3	4	5	6	7	8	9	10	11	12	13	14
		Previsione Iniziale	Variazioni in +	Variazioni in -	Definitive	Riscosse	Rimaste da riscuotere	Totali Accertati	in più	in meno		
									(10 - 7)	(7 - 10)		
1.2	ENTRATE DERIVANTI DA TRASFERIMENTI CORRENTI											
1.2.3	Trasferimenti da parte delle Regioni	0,00	0,00	0,00	0,00	0,00	0,00	0,00	0,00	0,00	0,00	0,00
	Totale Categoria 1.2.3	0,00	0,00	0,00	0,00	0,00	0,00	0,00	0,00	0,00	0,00	0,00
1.2	ENTRATE DERIVANTI DA TRASFERIMENTI CORRENTI											
1.2.4	Trasferimenti da parte dei Comuni e delle Provincie	0,00	0,00	0,00	0,00	0,00	0,00	0,00	0,00	0,00	0,00	0,00
	Totale Categoria 1.2.4	0,00	0,00	0,00	0,00	0,00	0,00	0,00	0,00	0,00	0,00	0,00
1.2	ENTRATE DERIVANTI DA TRASFERIMENTI CORRENTI											
1.2.5	Trasferimenti da parte di altri Enti del settore pubblico	20.000,00	0,00	0,00	20.000,00	20.000,00	0,00	20.000,00	0,00	0,00	0,00	0,00
	Totale Categoria 1.2.5	20.000,00	0,00	0,00	20.000,00	20.000,00	0,00	20.000,00	0,00	0,00	0,00	0,00
1.2.5.1	trasferimenti da parte di altri Enti	20.000,00	0,00	0,00	20.000,00	20.000,00	0,00	20.000,00	0,00	0,00	0,00	0,00
1.2.5.2	ENTRATE DA CONVENZIONI	0,00	0,00	0,00	0,00	0,00	0,00	0,00	0,00	0,00	0,00	0,00
1.2.5.3	ENTRATE PROGETTO MINISTRO DELLO SVILUPPO ECONOMICO	0,00	0,00	0,00	0,00	0,00	0,00	0,00	0,00	0,00	0,00	0,00
	Totale Categoria 1.2.5	20.000,00	0,00	0,00	20.000,00	20.000,00	0,00	20.000,00	0,00	0,00	0,00	0,00
1.3	ALTRE ENTRATE											
1.3.1	Entrate derivanti dalla vendita di beni e dalla prestazione di servizi											
1.3.1.1	proventi derivanti dalla vendita di biglietti	0,00	0,00	0,00	0,00	0,00	0,00	0,00	0,00	0,00	0,00	0,00
1.3.1.2	Proventi derivanti dai servizi in gestione indiretta	0,00	0,00	0,00	0,00	0,00	0,00	0,00	0,00	0,00	0,00	0,00
1.3.1.3	proventi derivanti dai servizi in gestione diretta	70.000,00	45.000,00	0,00	115.000,00	104.571,19	0,00	104.571,19	0,00	0,00	10.428,81	0,00
1.3.1.4	Realizzati per cessione materiali fuori	0,00	0,00	0,00	0,00	0,00	0,00	0,00	0,00	0,00	0,00	0,00

Archivio Centrale dello Stato  
P.le degli Archivi 27 00144 ROMA (RM)  
80215390586

Esercizio 2014		Data : 01/04/2015	Ora : 09:56	Pagina : A 3
-------------------	--	----------------------	----------------	-----------------

Capitolo Articolo	Denominazione	PREVISIONE				SOMME ACCERTATE				Differenze rispetto alle previsioni	
		Previsione Iniziale	Variazioni in +	Variazioni in -	Definitive	Riscosse	Rimaste da riscuotere	Totali Accertati	in più	in meno	
2	3	4	5	6	7 (4+5-6)	8	9 (10-8)	10 (8+9)	11 (10-7)	12 (7-10)	

1.3		ALTRE ENTRATE		0,00		115.000,00		104.571,19		0,00		10.428,81	
-----	--	---------------	--	------	--	------------	--	------------	--	------	--	-----------	--

1.3.2 Contributi da privati

1.3.2.1		Contributi da privati		0,00		20.000,00		15.000,00		0,00		5.000,00	
Totale Categoria		1.3.2		0,00		20.000,00		15.000,00		0,00		5.000,00	

1.3.3 Poste correttive e compensative di spesa

1.3.3.1		Affitti da immobili		0,00		0,00		0,00		0,00		0,00	
Totale Categoria		1.3.3		0,00		0,00		0,00		0,00		0,00	

1.3.4 Entrate non classificabili in altre voci

1.3.4.1		Indennizzi assicurativi		0,00		0,00		0,00		0,00		0,00	
1.3.4.2		Indennizzi derivanti da contenziosi		0,00		0,00		0,00		0,00		0,00	
1.3.4.3		Entrate diverse		500,00		0,00		500,00		26,09		473,91	
Totale Categoria		1.3.4		500,00		0,00		500,00		26,09		473,91	

1.3.5 Poste correttive e compensative di uscite correnti

1.3.5.1		Recuperi e rimborsi diversi		0,00		2.564,97		2.564,97		0,00		0,00	
Totale Categoria		1.3.5		0,00		2.564,97		2.564,97		0,00		0,00	

Archivio Centrale dello Stato

P.le degli Archivi 27 00144 ROMA (RM)  
80215390586

Regione Lazio - Roma - 2015	
Esercizio 2014	Data : 01/04/2015
Ora : 09:36	Pagina : A 4

Capitolo Articolo	Denominazione	PREVISIONE					SOMME ACCERTATE					Differenze rispetto alle previsioni		
		Previsione Iniziale 4	Variazioni in + 5	Variazioni in - 6	Definitive 7 (4+5-6)	Riscosse 8	Rimaste da riscuotere 9 (10-8)	Totali Accertati 10 (8+9)	in più 11 (10-7)	in meno 12 (7-10)				
2	3													
	Categoria 1.1.1	0,00	0,00	0,00	0,00	0,00	0,00	0,00	0,00	0,00	0,00	0,00	0,00	0,00
	Categoria 1.2.1	0,00	0,00	0,00	0,00	0,00	0,00	0,00	0,00	0,00	0,00	0,00	0,00	0,00
	Categoria 1.2.2	680.000,00	84.470,80	0,00	764.470,80	725.619,44	28.470,80	754.091,24	0,00	0,00	10.380,56	0,00	0,00	0,00
	Categoria 1.2.3	0,00	0,00	0,00	0,00	0,00	0,00	0,00	0,00	0,00	0,00	0,00	0,00	0,00
	Categoria 1.2.4	0,00	0,00	0,00	0,00	0,00	0,00	0,00	0,00	0,00	0,00	0,00	0,00	0,00
	Categoria 1.2.5	20.000,00	0,00	0,00	20.000,00	20.000,00	0,00	20.000,00	0,00	0,00	0,00	0,00	0,00	0,00
	Categoria 1.3.1	70.000,00	45.000,00	0,00	115.000,00	104.571,19	0,00	104.571,19	0,00	0,00	10.428,81	0,00	0,00	0,00
	Categoria 1.3.2	20.000,00	0,00	0,00	20.000,00	15.000,00	0,00	15.000,00	0,00	0,00	5.000,00	0,00	0,00	0,00
	Categoria 1.3.3	0,00	0,00	0,00	0,00	0,00	0,00	0,00	0,00	0,00	0,00	0,00	0,00	0,00
	Categoria 1.3.4	500,00	0,00	0,00	500,00	26,09	0,00	26,09	0,00	0,00	473,91	0,00	0,00	0,00
	Categoria 1.3.5	0,00	2.564,97	0,00	2.564,97	2.564,97	0,00	2.564,97	0,00	0,00	0,00	0,00	0,00	0,00
	<b>Totale Titolo 1</b>	<b>790.500,00</b>	<b>132.035,77</b>	<b>0,00</b>	<b>922.535,77</b>	<b>867.781,69</b>	<b>28.470,80</b>	<b>896.252,49</b>	<b>0,00</b>	<b>0,00</b>	<b>26.283,28</b>	<b>0,00</b>	<b>0,00</b>	<b>0,00</b>

**2 - TITOLO 2 - ENTRATE IN CONTO CAPITALE****2.1 ENTRATE PER ALIENAZIONE DI BENI PATRIOMINIALI E RISCOSSIONE DI CREDITI****2.1.1 Alienazione di immobilizzazioni tecniche**

2.1.1.2	Alienazione di mobili, arredi e macchine di ufficio	0,00	0,00	0,00	0,00	0,00	0,00	0,00	0,00	0,00	0,00	0,00	0,00	0,00
2.1.1.3	Alienazione di impianti, attrezzature e macchinari	0,00	0,00	0,00	0,00	0,00	0,00	0,00	0,00	0,00	0,00	0,00	0,00	0,00
2.1.1.4	Alienazione automobili	0,00	0,00	0,00	0,00	0,00	0,00	0,00	0,00	0,00	0,00	0,00	0,00	0,00
	<b>Totale Categoria 2.1.1</b>	<b>0,00</b>	<b>0,00</b>	<b>0,00</b>	<b>0,00</b>	<b>0,00</b>	<b>0,00</b>	<b>0,00</b>	<b>0,00</b>	<b>0,00</b>	<b>0,00</b>	<b>0,00</b>	<b>0,00</b>	<b>0,00</b>

**2.1 ENTRATE PER ALIENAZIONE DI BENI PATRIOMINIALI E RISCOSSIONE DI CREDITI****2.1.2 Riscossione di crediti**


2.1.2.1	Riscossione di anticipazioni	0,00	0,00	0,00	0,00	0,00	0,00	0,00	0,00	0,00	0,00	0,00	0,00	0,00
2.1.2.2	Riscossione crediti diversi	0,00	0,00	0,00	0,00	0,00	0,00	0,00	0,00	0,00	0,00	0,00	0,00	0,00
	<b>Totale Categoria 2.1.2</b>	<b>0,00</b>	<b>0,00</b>	<b>0,00</b>	<b>0,00</b>	<b>0,00</b>	<b>0,00</b>	<b>0,00</b>	<b>0,00</b>	<b>0,00</b>	<b>0,00</b>	<b>0,00</b>	<b>0,00</b>	<b>0,00</b>

Archivio Centrale dello Stato  
P.le degli Archivi 27 00144 ROMA (RM)  
80215390586


RENDICONDIO UNIPERSONALE FONDAZIONE	
Esercizio 2014	Data : 01/04/2015
Ora : 09:36	Pagina : A 5

Capitolo Articolo	Denominazione	PREVISIONE				SOMME ACCERTATE				Differenze rispetto alle previsioni	
		Previsione Iniziale	Variazioni in +	Variazioni in -	Definitive	Riscosse	Rimaste da riscuotere	Totali Accertati	in più	in meno	
2	3	4	5	6	7 (4+5-6)	8	9 (10-8)	10 (8+9)	11 (10-7)	12 (7-10)	
GESTIONE DI COMPETENZA											
2.2 ENTRATE DERIVANTI DA TRASFERIMENTI IN CONTO CAPITALE											
2.2.1 Trasferimenti da parte dell'Unione Europea											
2.2.1.2	Trasferimenti da parte dell'Unione Europea	0,00	0,00	0,00	0,00	0,00	0,00	0,00	0,00	0,00	0,00
<b>Totale Categoria 2.2.1</b>		<b>0,00</b>	<b>0,00</b>	<b>0,00</b>	<b>0,00</b>	<b>0,00</b>	<b>0,00</b>	<b>0,00</b>	<b>0,00</b>	<b>0,00</b>	<b>0,00</b>
2.2 ENTRATE DERIVANTI DA TRASFERIMENTI IN CONTO CAPITALE											
2.2.2 Trasferimenti dello Stato											
2.2.2.1	Trasferimenti da parte del Ministero BB.AA CC.	12.000,00	0,00	0,00	12.000,00	9.520,00	0,00	9.520,00	0,00	2.480,00	0,00
2.2.2.2	trasf. da parte del min.BB.AA.CC. per il risquil.finanz.	0,00	0,00	0,00	0,00	0,00	0,00	0,00	0,00	0,00	0,00
2.2.2.3	trasferimenti dalle ex Contabilità Speciali	0,00	0,00	0,00	0,00	0,00	0,00	0,00	0,00	0,00	0,00
2.2.2.4	Trasferimenti da parte di altri Ministeri	0,00	43.920,00	0,00	43.920,00	0,00	43.920,00	43.920,00	0,00	0,00	0,00
<b>Totale Categoria 2.2.2</b>		<b>12.000,00</b>	<b>43.920,00</b>	<b>0,00</b>	<b>55.920,00</b>	<b>9.520,00</b>	<b>43.920,00</b>	<b>53.440,00</b>	<b>0,00</b>	<b>2.480,00</b>	<b>0,00</b>
2.2 ENTRATE DERIVANTI DA TRASFERIMENTI IN CONTO CAPITALE											
2.2.3 Trasferimenti dalle Regioni											
2.2.3.1	trasferimenti dalle Regioni	0,00	0,00	0,00	0,00	0,00	0,00	0,00	0,00	0,00	0,00
<b>Totale Categoria 2.2.3</b>		<b>0,00</b>	<b>0,00</b>	<b>0,00</b>	<b>0,00</b>	<b>0,00</b>	<b>0,00</b>	<b>0,00</b>	<b>0,00</b>	<b>0,00</b>	<b>0,00</b>
2.2 ENTRATE DERIVANTI DA TRASFERIMENTI IN CONTO CAPITALE											
2.2.4 Trasferimenti da Comune e Provincia											
2.2.4.1	trasferimenti da Comuni	0,00	0,00	0,00	0,00	0,00	0,00	0,00	0,00	0,00	0,00
2.2.4.2	Trasferimenti da Province	0,00	0,00	0,00	0,00	0,00	0,00	0,00	0,00	0,00	0,00
<b>Totale Categoria 2.2.4</b>		<b>0,00</b>	<b>0,00</b>	<b>0,00</b>	<b>0,00</b>	<b>0,00</b>	<b>0,00</b>	<b>0,00</b>	<b>0,00</b>	<b>0,00</b>	<b>0,00</b>

Archivio Centrale dello Stato  
P.le degli Archivi 27 00144 ROMA (RM)  
80215390586

			
Esercizio 2014	Data : 01/04/2015	Ora : 09:36	Pagina : A 6

CAPITOLO		GESTIONE DI COMPETENZA												
Capitolo Articolo	Denominazione	PREVISIONE				SOMME ACCERTATE				Differenze rispetto alle previsioni				
		Previsione Iniziale 4	Variazioni in + 5	Variazioni in - 6	Definitive 7 (4+5-6)	Riscosse 8	Rimaste da riscuotere 9 (10-8)	Totali Accertati 10 (8+9)	in più 11 (10 - 7)	in meno 12 (7 - 10)				
2.2	ENTRATE DERIVANTI DA TRASFERIMENTI IN CONTO CAPITALE													
2.2.5	Trasferimenti da altri Enti del settore pubblico/privato													
2.2.5.1	Trasferimenti da parte di altri enti	0,00	0,00	0,00	0,00	0,00	0,00	0,00	0,00	0,00	0,00	0,00	0,00	0,00
	<b>Totale Categoria 2.2.5</b>	0,00	0,00	0,00	0,00	0,00	0,00	0,00	0,00	0,00	0,00	0,00	0,00	0,00
2.2	ENTRATE DERIVANTI DA TRASFERIMENTI IN CONTO CAPITALE													
2.2.6	Altre entrate in conto capitale													
2.2.6.1	Contributi da privati	0,00	0,00	0,00	0,00	0,00	0,00	0,00	0,00	0,00	0,00	0,00	0,00	0,00
	<b>Totale Categoria 2.2.6</b>	0,00	0,00	0,00	0,00	0,00	0,00	0,00	0,00	0,00	0,00	0,00	0,00	0,00
2.3	ENTRATE DERIVANTI DA ACCENSIONI DI PRESTITI													
2.3.1	Assunzione di mutui													
2.3.1.1	Assunzione di mutui	0,00	0,00	0,00	0,00	0,00	0,00	0,00	0,00	0,00	0,00	0,00	0,00	0,00
	<b>Totale Categoria 2.3.1</b>	0,00	0,00	0,00	0,00	0,00	0,00	0,00	0,00	0,00	0,00	0,00	0,00	0,00
2.3	ENTRATE DERIVANTI DA ACCENSIONI DI PRESTITI													
2.3.2	Assunzione di altri debiti finanziari													
2.3.2.1	Assunzione di altri debiti finanziari, incasso cauzioni	0,00	0,00	0,00	0,00	0,00	0,00	0,00	0,00	0,00	0,00	0,00	0,00	0,00
	<b>Totale Categoria 2.3.2</b>	0,00	0,00	0,00	0,00	0,00	0,00	0,00	0,00	0,00	0,00	0,00	0,00	0,00





Archivio Centrale dello Stato  
P.le degli Archivi 27 00144 ROMA (RM)  
80215390586

Rendiconto finanziario - Titoli D. L. 23/04/2015  
Esercizio 2014  
Data : 01/04/2015  
Ora : 09:36  
Pagina : A  
7

Capitolo Articolo	Denominazione	PREVISIONE					SOMME ACCERTATE					Differenze rispetto alle previsioni		
		Previsione Iniziale 4	Variazioni in + 5	Variazioni in - 6	Definitive 7 (4+5-6)	Riscosse 8	Rimaste da riscuotere 9 (10-8)	Totali Accertati 10 (8 + 9)	in più 11 (10 - 7)	in meno 12 (7 - 10)				
3		0,00	0,00	0,00	0,00	0,00	0,00	0,00	0,00	0,00	0,00	0,00	0,00	0,00
	Categoria 2.1.1	0,00	0,00	0,00	0,00	0,00	0,00	0,00	0,00	0,00	0,00	0,00	0,00	0,00
	Categoria 2.1.2	0,00	0,00	0,00	0,00	0,00	0,00	0,00	0,00	0,00	0,00	0,00	0,00	0,00
	Categoria 2.2.1	0,00	0,00	0,00	0,00	0,00	0,00	0,00	0,00	0,00	0,00	0,00	0,00	0,00
	Categoria 2.2.2	12.000,00	43.920,00	0,00	55.920,00	9.520,00	43.920,00	53.440,00	0,00	2.480,00	0,00	2.480,00	0,00	0,00
	Categoria 2.2.3	0,00	0,00	0,00	0,00	0,00	0,00	0,00	0,00	0,00	0,00	0,00	0,00	0,00
	Categoria 2.2.4	0,00	0,00	0,00	0,00	0,00	0,00	0,00	0,00	0,00	0,00	0,00	0,00	0,00
	Categoria 2.2.5	0,00	0,00	0,00	0,00	0,00	0,00	0,00	0,00	0,00	0,00	0,00	0,00	0,00
	Categoria 2.2.6	0,00	0,00	0,00	0,00	0,00	0,00	0,00	0,00	0,00	0,00	0,00	0,00	0,00
	Categoria 2.3.1	0,00	0,00	0,00	0,00	0,00	0,00	0,00	0,00	0,00	0,00	0,00	0,00	0,00
	Categoria 2.3.2	0,00	0,00	0,00	0,00	0,00	0,00	0,00	0,00	0,00	0,00	0,00	0,00	0,00
	<b>Totale Titolo 2</b>	<b>12.000,00</b>	<b>43.920,00</b>	<b>0,00</b>	<b>55.920,00</b>	<b>9.520,00</b>	<b>43.920,00</b>	<b>53.440,00</b>	<b>0,00</b>	<b>2.480,00</b>	<b>0,00</b>	<b>2.480,00</b>	<b>0,00</b>	<b>0,00</b>

**4 - TITOLO 4 - PARTITE DI GIRO**

4.1	Entrate aventi natura di partite di giro														
4.1.1	Entrate aventi natura di partite di giro														
4.1.1.1	Ritenute erariali	10.000,00	0,00	0,00	10.000,00	0,00	0,00	0,00	0,00	0,00	0,00	0,00	0,00	0,00	10.000,00
4.1.1.2	Ritenute previdenziali e assistenziali	6.000,00	0,00	0,00	6.000,00	0,00	0,00	0,00	0,00	0,00	0,00	0,00	0,00	0,00	6.000,00
4.1.1.3	Depositi cauzionali	6.000,00	0,00	0,00	6.000,00	3.000,00	0,00	3.000,00	0,00	0,00	3.000,00	0,00	0,00	0,00	3.000,00
4.1.1.4	Fondo cassa	2.000,00	0,00	0,00	2.000,00	1.000,00	0,00	1.000,00	0,00	0,00	1.000,00	0,00	0,00	0,00	1.000,00
4.1.1.5	SERVIZIO DI TESORERIA	0,00	6.696,75	0,00	6.696,75	6.696,75	0,00	6.696,75	0,00	0,00	6.696,75	0,00	0,00	0,00	0,00
	<b>Totale Categoria 4.1.1</b>	<b>24.000,00</b>	<b>6.696,75</b>	<b>0,00</b>	<b>30.696,75</b>	<b>10.696,75</b>	<b>0,00</b>	<b>10.696,75</b>	<b>0,00</b>	<b>0,00</b>	<b>10.696,75</b>	<b>0,00</b>	<b>0,00</b>	<b>0,00</b>	<b>20.000,00</b>
	Categoria 4.1.1	24.000,00	6.696,75	0,00	30.696,75	10.696,75	0,00	10.696,75	0,00	0,00	10.696,75	0,00	0,00	0,00	20.000,00
	<b>Totale Titolo 4</b>	<b>24.000,00</b>	<b>6.696,75</b>	<b>0,00</b>	<b>30.696,75</b>	<b>10.696,75</b>	<b>0,00</b>	<b>10.696,75</b>	<b>0,00</b>	<b>0,00</b>	<b>10.696,75</b>	<b>0,00</b>	<b>0,00</b>	<b>0,00</b>	<b>20.000,00</b>

Archivio Centrale dello Stato  
P.le degli Archivi 27 00144 ROMA (RM)  
80215396586

Rendiconto Generale	
Esercizio 2014	Data : 01/04/2015
Ora : 09:36	Pagina : A 8

CAPITOLO		GESTIONE DI COMPETENZA											
Capitolo Articolo	Denominazione	PREVISIONE						SOMME ACCERTATE					
		Previsione iniziale	Variazioni in +	in -	Definitive	Riscosse	Rimaste da riscuotere	Totale Accertati	in più	in meno			
2	3	4	5	6	7 (4+5-6)	8	9 (10-8)	10 (8+9)	11 (10-7)	12 (7-10)			
<b>Riepilogo dei Titoli</b>													
	Avanzo di Amministrazione	392.626,97	0,00	288.700,00	103.926,97	0,00	0,00	0,00	0,00	0,00	0,00		
	Fondo iniziale di cassa	0,00	0,00	0,00	0,00	0,00	0,00	0,00	0,00	0,00	0,00		
	Titolo 1	790.500,00	132.035,77	0,00	922.535,77	867.781,69	28.470,80	896.252,49	0,00	0,00	26.283,28		
	Titolo 2	12.000,00	43.920,00	0,00	55.920,00	9.520,00	43.920,00	53.440,00	0,00	0,00	2.480,00		
	Titolo 4	24.000,00	6.696,75	0,00	30.696,75	10.696,75	0,00	10.696,75	0,00	0,00	20.000,00		
	<b>TOTALE</b>	<b>826.500,00</b>	<b>182.652,52</b>	<b>0,00</b>	<b>1.009.152,52</b>	<b>887.998,44</b>	<b>72.390,80</b>	<b>960.389,24</b>	<b>0,00</b>	<b>0,00</b>	<b>48.763,28</b>		
	Avanzo di amministrazione utilizzato				421.408,46			190.273,17					
<b>TOTALE GENERALE</b>		<b>826.500,00</b>	<b>182.652,52</b>	<b>0,00</b>	<b>1.430.560,98</b>	<b>887.998,44</b>	<b>72.390,80</b>	<b>1.150.662,43</b>	<b>0,00</b>	<b>0,00</b>	<b>48.763,28</b>		

Archivio Centrale dello Stato  
P.le degli Archivi 27 00144 ROMA (RM)  
80215390586

Esercizio 2014		Data : 07/04/2015	Ora : 09:36	Pagina : A 9
-------------------	--	----------------------	----------------	--------------------

Capitolo Articolo	Denominazione	PREVISIONE				SOMME IMPEGNATE				Differenze rispetto alle previsioni				
		Previsione Iniziale 4	Variazioni in + 5	Variazioni in - 6	Definitive 7 (4+5-6)	Pagate 8	Rimaste da pagare 9 (10-8)	Totali Impegnati 10 (8+9)	in più 11 (10-7)	in meno 12 (7-10)				
2	3													

## GESTIONE DI COMPETENZA

## 1 - TITOLO 1 - SPESE CORRENTI

## 1.1 FUNZIONAMENTO

## 1.1.1 Spese per gli organi dell'Ente

1.1.1.1	Compensi, indennità e rimborsi ai componenti del consiglio di amministrazione	0,00	0,00	0,00	0,00	0,00	0,00	0,00	0,00	0,00	0,00	0,00	0,00	0,00
1.1.1.2	Compensi, indennità e rimborsi ai componenti il collegio dei revisori	10.000,00	0,00	0,00	10.000,00	0,00	10.000,00	10.000,00	10.000,00	0,00	0,00	0,00	0,00	0,00
<b>Totale Categoria 1.1.1</b>		<b>10.000,00</b>	<b>0,00</b>	<b>0,00</b>	<b>10.000,00</b>	<b>0,00</b>	<b>10.000,00</b>	<b>10.000,00</b>	<b>10.000,00</b>	<b>0,00</b>	<b>0,00</b>	<b>0,00</b>	<b>0,00</b>	<b>0,00</b>

## 1.1 FUNZIONAMENTO


## 1.1.2 Oneri per il personale in attività di servizio

1.1.2.1	Stipendi netti ed altri assegni fissi al personale a tempo determinato	0,00	0,00	0,00	0,00	0,00	0,00	0,00	0,00	0,00	0,00	0,00	0,00	0,00
1.1.2.2	Compensi accessori netti per il personale a tempo determinato	0,00	0,00	0,00	0,00	0,00	0,00	0,00	0,00	0,00	0,00	0,00	0,00	0,00
1.1.2.3	Compensi accessori netti per il personale a tempo indeterminato	20.000,00	0,00	500,00	19.500,00	0,00	19.500,00	19.500,00	0,00	0,00	0,00	0,00	0,00	19.500,00
1.1.2.4	Indennità e rimborso spese per missioni in Italia	1.363,87	0,00	0,00	1.363,87	510,66	1.363,87	510,66	0,00	510,66	0,00	0,00	0,00	853,21
1.1.2.5	Indennità e rimborso spese per missioni all'estero	0,00	0,00	0,00	0,00	0,00	0,00	0,00	0,00	0,00	0,00	0,00	0,00	0,00
1.1.2.6	Oneri previdenziali e assistenziali a carico dell'Ente	2.000,00	2.000,00	0,00	4.000,00	538,05	4.000,00	538,05	0,00	538,05	0,00	0,00	0,00	3.461,95
1.1.2.7	Oneri previdenziali e assistenziali a carico del dipendente	0,00	1.000,00	0,00	1.000,00	0,00	1.000,00	0,00	0,00	0,00	0,00	0,00	0,00	1.000,00
1.1.2.8	Ritenute erariali a carico del	5.000,00	0,00	0,00	5.000,00	1.717,43	5.000,00	1.717,43	0,00	1.717,43	0,00	0,00	0,00	3.282,57

Archivio Centrale dello Stato  
P.le degli Archivi 27 00144 ROMA (RM)  
80215390586

Rendiconto Finanziario Regionale	
Esercizio 2014	Data : 01/04/2015
Ora : 09:56	Pagina : A 10

Capitolo Articolo	Denominazione	PREVISIONE				SOMME IMPEGNATE				Differenze rispetto alle previsioni	
		Previsione Iniziale 4	Variazioni in + 5	Variazioni in - 6	Definitive 7 (4+5-6)	Pagate 8	Rimaste da pagare 9 (10-8)	Totali Impegnati 10 (8+9)	in più 11 (10 - 7)	in meno 12 (7 - 10)	
CAPITOLO											
GESTIONE DI COMPETENZA											
1.1.2.9	Altre indennità	0,00	0,00	0,00	0,00	0,00	0,00	0,00	0,00	0,00	0,00
1.1.2.10	Corsi di formazione e aggiornamento per il personale	500,00	0,00	0,00	500,00	0,00	0,00	0,00	0,00	0,00	500,00
1.1.2.11	Buoni pasto	100.000,00	4.885,95	0,00	104.885,95	87.801,45	17.084,50	104.885,95	0,00	0,00	0,00
Totale Categoria 1.1.2		128.863,87	7.885,95	500,00	136.249,82	90.567,59	17.084,50	107.652,09	0,00	0,00	28.597,73
1.1 FUNZIONAMENTO											
1.1.3 Spese per l'acquisto di beni di consumo											
1.1.3.1	Acquisto di carta, cancelleria, stampati ed altro materiale di cancelleria	5.000,00	0,00	0,00	5.000,00	2.270,67	1.683,68	3.954,35	0,00	0,00	1.045,65
1.1.3.2	Acquisto di libri, riviste, giornali, altre pubblicazioni periodiche e quote associative	500,00	0,00	0,00	500,00	0,00	0,00	0,00	0,00	0,00	500,00
1.1.3.3	Acquisto divise	0,00	0,00	0,00	0,00	0,00	0,00	0,00	0,00	0,00	0,00
1.1.3.4	Acquisto di altro materiale di consumo	11.000,00	0,00	0,00	11.000,00	6.808,19	1.908,21	8.716,40	0,00	0,00	2.283,60
1.1.3.5	Acquisto di carburanti	500,00	100,00	0,00	600,00	539,58	0,00	539,58	0,00	0,00	60,42
1.1.3.6	Acquisto di combustibile per la climatizzazione	0,00	0,00	0,00	0,00	0,00	0,00	0,00	0,00	0,00	0,00
1.1.3.7	Spese di rappresentanza	100,00	0,00	0,00	100,00	0,00	0,00	0,00	0,00	0,00	100,00
Totale Categoria 1.1.3		17.100,00	100,00	0,00	17.200,00	9.618,44	3.591,89	13.210,33	0,00	0,00	3.985,67
1.1 FUNZIONAMENTO											
1.1.4 Spese per servizi											
1.1.4.1	Stampa rilegatura e grafica	500,00	14.700,00	0,00	15.200,00	0,00	12.774,32	12.774,32	0,00	0,00	2.425,68
1.1.4.2	Spese di catalogazione, inventarizzazione e censimento	0,00	18.470,80	0,00	18.470,80	0,00	13.001,54	13.001,54	0,00	0,00	5.469,26
1.1.4.3	Consulenza giuridico - amministrativa	0,00	0,00	0,00	0,00	0,00	0,00	0,00	0,00	0,00	0,00



Archivio Centrale dello Stato  
P.le degli Archivi 27 00144 ROMA (RM)  
80215390586

Capitolo Articolo	Denominazione	PREVISIONE					SOMME IMPEGNATE				Differenze rispetto alle previsioni	
		Previsione Iniziale 4	Variazioni in + 5	Variazioni in - 6	Definitive 7 (4+5-6)	Pagate 8	Rimaste da pagare 9 (10-8)	Totali Impegnati 10 (8+9)	in più 11 (10-7)	in meno 12 (7-10)		
1.1.4.4	Consulenza tecnico - scientifica	0,00	0,00	0,00	0,00	0,00	0,00	0,00	0,00	0,00	0,00	0,00
1.1.4.5	Consulenza informatica	0,00	0,00	0,00	0,00	0,00	0,00	0,00	0,00	0,00	0,00	0,00
1.1.4.6	Altre consulenze	27.000,00	6.283,90	0,00	33.283,90	20.523,49	12.760,41	33.283,90	0,00	0,00	0,00	0,00
1.1.4.7	Attività didattica	500,00	0,00	0,00	500,00	0,00	0,00	0,00	0,00	0,00	0,00	500,00
1.1.4.8	Manifestazioni culturali (congressi, convegni, mostre, ecc.)	2.000,00	40.000,00	0,00	42.000,00	28.720,53	12.595,93	41.316,46	0,00	0,00	0,00	683,54
1.1.4.9	Spese per pubblicità e promozione	1.100,00	0,00	0,00	1.100,00	0,00	0,00	0,00	0,00	0,00	0,00	1.100,00
1.1.4.10	Pubblicazione bandi di gara	0,00	0,00	0,00	0,00	0,00	0,00	0,00	0,00	0,00	0,00	0,00
1.1.4.11	Accertamenti sanitari	1.500,00	817,12	0,00	2.317,12	1.356,72	980,40	2.317,12	0,00	0,00	0,00	0,00
1.1.4.12	Premi di assicurazione	0,00	0,00	0,00	0,00	0,00	0,00	0,00	0,00	0,00	0,00	0,00
1.1.4.13	Utenza acqua	6.000,00	0,00	0,00	6.000,00	3.042,03	2.500,00	5.542,03	0,00	0,00	0,00	457,97
1.1.4.14	Utenze energia elettrica	140.000,00	60.000,00	0,00	200.000,00	125.587,18	32.813,83	158.401,01	0,00	0,00	0,00	41.598,99
1.1.4.15	Utenze gas	60.000,00	0,00	3.588,32	56.411,68	31.356,45	10.806,26	41.942,71	0,00	0,00	0,00	14.468,97
1.1.4.16	Utenze telefoniche	5.000,00	0,00	0,00	5.000,00	2.631,86	1.608,05	4.239,91	0,00	0,00	0,00	760,09
1.1.4.17	Spese postali e telegrafiche	0,00	0,00	0,00	0,00	0,00	0,00	0,00	0,00	0,00	0,00	0,00
1.1.4.18	Servizi di sicurezza (D. Lgs. N. 62/94)	0,00	0,00	0,00	0,00	0,00	0,00	0,00	0,00	0,00	0,00	0,00
1.1.4.19	Supporto Sala Studio	73.000,00	0,00	0,00	73.000,00	49.444,09	5.224,11	54.668,20	0,00	0,00	0,00	18.331,80
1.1.4.20	Manutenzione ordinaria immobili	0,00	0,00	0,00	0,00	0,00	0,00	0,00	0,00	0,00	0,00	0,00
1.1.4.21	Spese per la condizione e la manutenzione ordinaria di impianti tecnici, attrezzature, macchinari	97.265,55	43.864,97	0,00	141.130,52	100.690,93	32.446,90	133.137,83	0,00	0,00	0,00	7.992,69
1.1.4.22	Manutenzione ordinaria mobili, arredi, macchine per ufficio	0,00	0,00	0,00	0,00	0,00	0,00	0,00	0,00	0,00	0,00	0,00
1.1.4.23	Gestione e manutenzione ordinaria sistemi informatici automatizzati	30.000,00	27.000,00	0,00	57.000,00	31.785,58	8.499,13	40.284,71	0,00	0,00	0,00	16.715,29
1.1.4.24	Manutenzione ordinaria mezzi di	137,00	0,00	0,00	137,00	0,00	0,00	0,00	0,00	0,00	0,00	137,00

Archivio Centrale dello Stato  
P.le degli Archivi 27 00144 ROMA (RM)  
80215390586

Esercizio 2014		Data : 01/04/2015	Ora : 09:36	Pagina : A 12
-------------------	--	----------------------	----------------	------------------

Capitolo Articolo	Denominazione	PREVISIONE					SOMME IMPEGNATE			Differenze rispetto alle previsioni		
		Previsione Iniziale 4	Variazioni in + 5	Variazioni in - 6	Definitive 7 (4+5-6)	Pagate 8	Rimaste da pagare 9 (10-8)	Totali Impegnati 10 (8+9)	in più 11 (10-7)	in meno 12 (7-10)		
2	3											
CAPITOLO												
GESTIONE DI COMPETENZA												
trasporto												
1.1.4.25	Manutenzione ordinaria aree verdi	0,00	0,00	0,00	0,00	0,00	0,00	0,00	0,00	0,00	0,00	0,00
1.1.4.26	Pulizia e disinfezione	120.000,00	0,00	0,00	120.000,00	103.725,12	9.400,10	113.125,22	0,00	6.874,78		
1.1.4.27	trasporti, facchinaggi, smaltimento rifiuti speciali	40.000,00	0,00	15.720,00	24.280,00	933,60	0,00	933,60	0,00	23.346,40		
1.1.4.28	Ripianamento debiti pregressi	0,00	23.588,32	0,00	23.588,32	23.588,32	0,00	23.588,32	0,00	0,00		
1.1.4.29	Taglio consumi intermedi D.L.95/2012	0,00	0,00	0,00	0,00	0,00	0,00	0,00	0,00	0,00		
1.1.4.30	SPESA CONVENZIONE LET'S GO	0,00	0,00	0,00	0,00	0,00	0,00	0,00	0,00	0,00		
1.1.4.31	SPESA PREVISTE DA CONVENZIONI PER REALIZZAZIONE DI ATTIVITA' ISTITUZIONALI	0,00	0,00	0,00	0,00	0,00	0,00	0,00	0,00	0,00		
Totale Categoria 1.1.4		604.002,55	234.725,11	19.308,32	819.419,34	523.345,90	155.210,98	678.556,88	0,00	140.862,46		
1.1 FUNZIONAMENTO												
1.1.5 Spese per godimento di beni di terzi												
1.1.5.1	Fitto locali e spese condominiali	0,00	0,00	0,00	0,00	0,00	0,00	0,00	0,00	0,00		
1.1.5.2	Noleggi di attrezzature e macchinari	10.300,00	0,00	0,00	10.300,00	2.890,92	3.761,43	6.652,35	0,00	3.647,65		
1.1.5.3	Noleggi di macchinari e attrezzature informatiche	0,00	15.400,00	0,00	15.400,00	9.760,00	0,00	9.760,00	0,00	5.640,00		
1.1.5.4	Noleggi di mobili, arredi e macchine per ufficio	0,00	0,00	0,00	0,00	0,00	0,00	0,00	0,00	0,00		
1.1.5.5	Noleggio di mezzi di trasporto	4.500,00	0,00	0,00	4.500,00	570,93	1.921,26	2.492,19	0,00	2.007,81		
Totale Categoria 1.1.5		14.800,00	15.400,00	0,00	30.200,00	13.221,85	5.682,69	18.904,54	0,00	11.295,46		
1.2 INTERVENTI DIVERSI												
1.2.1 Trasferimenti passivi												
1.2.1.1	Trasferimenti passivi allo Stato	0,00	0,00	0,00	0,00	0,00	0,00	0,00	0,00	0,00		

Esercizio 2014		Data : 01/04/2015	Ora : 09:36	Pagina : A 13
-------------------	--	----------------------	----------------	---------------------

Archivio Centrale dello Stato  
P.le degli Archivi 27 00144 ROMA (RM)  
80215390586

Capitolo Articolo	Denominazione	PREVISIONE						SOMME IMPEGNATE			Differenze rispetto alle previsioni	
		Previsione Iniziale	Variazioni in +	5	Variazioni in -	6	Definitive	Pagate	Rimaste da pagare	Totale impegnati	in più	in meno
2	3	4				7 (4+5-6)	8	9 (10-8)	10 (8 + 9)	11 (10 - 7)	12 (7 - 10)	
1.2.1.2	Altri trasferimenti passivi (quote ENAP)	0,00	0,00	0,00	0,00	0,00	0,00	0,00	0,00	0,00	0,00	
<b>Totale Categoria 1.2.1</b>		<b>0,00</b>	<b>0,00</b>	<b>0,00</b>	<b>0,00</b>	<b>0,00</b>	<b>0,00</b>	<b>0,00</b>	<b>0,00</b>	<b>0,00</b>	<b>0,00</b>	

GESTIONE DI COMPETENZA											
<b>1.2 INTERVENTI DIVERSI</b>											
<b>1.2.2 Oneri finanziari</b>											
1.2.2.3	Uscite e commissioni bancarie	220,00	0,00	0,00	0,00	220,00	113,48	0,00	113,48	0,00	106,52
1.2.2.4	Altri oneri finanziari	0,00	0,00	0,00	0,00	0,00	0,00	0,00	0,00	0,00	0,00
<b>Totale Categoria 1.2.2</b>		<b>220,00</b>	<b>0,00</b>	<b>0,00</b>	<b>0,00</b>	<b>220,00</b>	<b>113,48</b>	<b>0,00</b>	<b>113,48</b>	<b>0,00</b>	<b>106,52</b>

GESTIONE DI COMPETENZA											
<b>1.2 INTERVENTI DIVERSI</b>											
<b>1.2.3 Oneri tributari</b>											
1.2.3.1	tassa rifiuti solidi urbani	98.000,00	0,00	20.284,93	77.715,07	30.849,43	0,00	30.849,43	0,00	46.865,64	
1.2.3.2	imposte dirette irap	0,00	0,00	0,00	0,00	0,00	0,00	0,00	0,00	0,00	
<b>Totale Categoria 1.2.3</b>		<b>98.000,00</b>	<b>0,00</b>	<b>20.284,93</b>	<b>77.715,07</b>	<b>30.849,43</b>	<b>0,00</b>	<b>30.849,43</b>	<b>0,00</b>	<b>46.865,64</b>	

GESTIONE DI COMPETENZA											
<b>1.2 INTERVENTI DIVERSI</b>											
<b>1.2.4 Poste correttive e compensative di entrate correnti</b>											
1.2.4.1	Restituzione e rimborsi diversi	0,00	0,00	0,00	0,00	0,00	0,00	0,00	0,00	0,00	0,00
<b>Totale Categoria 1.2.4</b>		<b>0,00</b>	<b>0,00</b>	<b>0,00</b>	<b>0,00</b>	<b>0,00</b>	<b>0,00</b>	<b>0,00</b>	<b>0,00</b>	<b>0,00</b>	<b>0,00</b>

GESTIONE DI COMPETENZA											
<b>1.2 INTERVENTI DIVERSI</b>											
<b>1.2.5 Spese non classificabili in altre voci</b>											
1.2.5.1	Esborso da contenziosi e accessori	0,00	0,00	0,00	0,00	0,00	0,00	0,00	0,00	0,00	0,00
1.2.5.3	Oneri vari straordinari	500,00	0,00	0,00	500,00	156,20	0,00	156,20	0,00	343,80	
1.2.5.4	fondo di riserva spese imprevidite	10.000,00	0,00	0,00	10.000,00	0,00	0,00	0,00	0,00	10.000,00	
1.2.5.5	fondo di riserva per nuove o maggiori spese	0,00	0,00	0,00	0,00	0,00	0,00	0,00	0,00	0,00	

## Archivio Centrale dello Stato

P.le degli Archivi 27 00144 ROMA (RM)

80215390586

	
Esercizio 2014	Data : 01/04/2015
Pagina : A 14	Ora : 09:36

Capitolo Articolo	Denominazione	PREVISIONE					SOMME IMPEGNATE			Differenze rispetto alle previsioni	
		Previsione Iniziale 4	Variazioni in + 5	Variazioni in - 6	Definitive 7 (4+5-6)	Pagate 8	Rimaste da pagare 9 (10-8)	Totalli Impegnati 10 (8+9)	in più 11 (10 - 7)	in meno 12 (7 - 10)	
2	3	10.500,00	0,00	0,00	10.500,00	156,20	0,00	156,20	0,00	10.343,80	0,00
	Totale Categoria 1.2.5	10.000,00	0,00	0,00	10.000,00	0,00	0,00	10.000,00	0,00	10.000,00	0,00
	Categoria 1.1.1	128.863,87	7.885,95	500,00	136.249,82	90.567,59	17.084,50	107.652,09	0,00	107.652,09	28.597,73
	Categoria 1.1.2	37.100,00	100,00	0,00	37.200,00	9.618,44	3.591,89	46.811,33	0,00	46.811,33	9.618,44
	Categoria 1.1.3	604.002,55	234.725,11	19.308,32	819.419,34	523.345,90	155.210,98	678.556,88	0,00	678.556,88	140.862,46
	Categoria 1.1.4	14.800,00	0,00	0,00	14.800,00	13.221,85	5.682,69	18.904,54	0,00	18.904,54	11.295,46
	Categoria 1.1.5	0,00	0,00	0,00	0,00	0,00	0,00	0,00	0,00	0,00	0,00
	Categoria 1.2.1	220,00	0,00	0,00	220,00	113,48	0,00	113,48	0,00	113,48	106,52
	Categoria 1.2.2	98.000,00	0,00	20.284,93	77.715,07	30.849,43	0,00	30.849,43	0,00	30.849,43	46.865,64
	Categoria 1.2.3	0,00	0,00	0,00	0,00	0,00	0,00	0,00	0,00	0,00	0,00
	Categoria 1.2.4	10.500,00	0,00	0,00	10.500,00	156,20	0,00	156,20	0,00	156,20	10.343,80
	Categoria 1.2.5	0,00	0,00	0,00	0,00	0,00	0,00	0,00	0,00	0,00	0,00
	Totale Titolo 1	883.486,42	258.111,06	40.093,25	1.101.594,23	667.872,89	191.570,06	859.442,95	0,00	859.442,95	242.061,28

## 2 - TITOLO 2 - SPESE IN CONTO CAPITALE

## 2.1 INVESTIMENTI

## 2.1.1 Acquisizione di beni di uso durevole ed opere immobiliari

2.1.1.1	Acquisto immobili	0,00	0,00	0,00	0,00	0,00	0,00	0,00	0,00	0,00	0,00
	Totale Categoria 2.1.1	0,00	0,00	0,00	0,00	0,00	0,00	0,00	0,00	0,00	0,00

## 2.1 INVESTIMENTI

## 2.1.2 Acquisizione di immobilizzazioni tecniche

2.1.2.1	Acquisti di impianti, attrezzature e macchinari	0,00	5.000,00	0,00	5.000,00	195,30	0,00	195,30	0,00	195,30	4.804,70
---------	---	------	----------	------	----------	--------	------	--------	------	--------	----------

## 2.1.2.2 Acquisti di materiali e attrezzature tecnico - specialistiche


2.1.2.2	Acquisti di materiali e attrezzature tecnico - specialistiche	0,00	0,00	0,00	0,00	0,00	0,00	0,00	0,00	0,00	0,00
---------	---	------	------	------	------	------	------	------	------	------	------

## 2.1.2.3 Acquisti di materiali e attrezzature informatiche

2.1.2.3	Acquisti di materiali e attrezzature informatiche	12.000,00	0,00	0,00	12.000,00	1.054,08	9.234,91	10.288,99	0,00	10.288,99	1.711,01
---------	---	-----------	------	------	-----------	----------	----------	-----------	------	-----------	----------


## 2.1.2.4 Acquisti di mobili, arredi, e macchine

2.1.2.4	Acquisti di mobili, arredi, e macchine	0,00	10.000,00	0,00	10.000,00	0,00	8.418,00	8.418,00	0,00	8.418,00	1.582,00
---------	--	------	-----------	------	-----------	------	----------	----------	------	----------	----------






Archivio Centrale dello Stato  
P.le degli Archivi 27 00144 ROMA (RM)  
80215390586

			
Esercizio 2014	Data : 01/04/2015	Ora : 09:36	Pagina : A 15

CAPITOLO		GESTIONE DI COMPETENZA													
Capitolo Articolo	Denominazione	PREVISIONE					SOMME IMPEGNATE					Differenze rispetto alle previsioni			
		Previsione Iniziale 4	Variazioni in + 5	Variazioni in - 6	Definitive 7 (4+5-6)	Pagate 8	Rimaste da pagare 9 (10-8)	Totali Impegnati 10 (8+9)	in più 11 (10-7)	in meno 12 (7-10)					
2	3														
	d'ufficio														
2.1.2.5	Acquisti di mezzi di trasporto	0,00	0,00	0,00	0,00	0,00	0,00	0,00	0,00	0,00	0,00	0,00	0,00	0,00	0,00
2.1.2.6	Dotazione bibliografica	2.520,00	3.500,00	0,00	6.020,00	3.088,70	519,38	3.608,08	0,00	2.411,92					
2.1.2.7	Acquisto di opere d'arte	0,00	0,00	0,00	0,00	0,00	0,00	0,00	0,00	0,00					
	<b>Totale Categoria 2.1.2</b>	<b>14.520,00</b>	<b>18.500,00</b>	<b>0,00</b>	<b>33.020,00</b>	<b>4.338,08</b>	<b>18.172,29</b>	<b>22.510,37</b>	<b>0,00</b>	<b>10.509,63</b>					
2.1	<b>INVESTIMENTI</b>														
2.1.3	<b>Acquisizioni di immobilizzazioni immateriali</b>														
2.1.3.1	Acquisto software	0,00	0,00	0,00	0,00	0,00	0,00	0,00	0,00	0,00					
2.1.3.2	Acquisto licenze	0,00	3.800,00	0,00	3.800,00	3.367,20	0,00	3.367,20	0,00	432,80					
	<b>Totale Categoria 2.1.3</b>	<b>0,00</b>	<b>3.800,00</b>	<b>0,00</b>	<b>3.800,00</b>	<b>3.367,20</b>	<b>0,00</b>	<b>3.367,20</b>	<b>0,00</b>	<b>432,80</b>					
2.1	<b>INVESTIMENTI</b>														
2.1.4	<b>Recupero, restauro ed adeguamento e manutenzione straordinaria di beni immobili</b>														
2.1.4.1	Recupero, restauro, adeguamento e manutenzione straordinaria di beni immobili e allestimenti museali	0,00	0,00	0,00	0,00	0,00	0,00	0,00	0,00	0,00					
	<b>Totale Categoria 2.1.4</b>	<b>0,00</b>	<b>0,00</b>	<b>0,00</b>	<b>0,00</b>	<b>0,00</b>	<b>0,00</b>	<b>0,00</b>	<b>0,00</b>	<b>0,00</b>					
2.1	<b>INVESTIMENTI</b>														
2.1.5	<b>Restauro e manutenzione straordinaria di beni mobili</b>														
2.1.5.1	Manutenzione straordinaria di impianti, attrezzature, macchinari, mobili e arredi	0,00	0,00	0,00	0,00	0,00	0,00	0,00	0,00	0,00					
2.1.5.2	Manutenzione straordinaria di materiali e attrezzature tecnico-specialistiche	0,00	0,00	0,00	0,00	0,00	0,00	0,00	0,00	0,00					
2.1.5.3	Manutenzione straordinaria di materiali e attrezzature informatiche	0,00	0,00	0,00	0,00	0,00	0,00	0,00	0,00	0,00					



Archivio Centrale dello Stato  
P.le degli Archivi 27 00144 ROMA (RM)  
80215390586



Esercizio 2014  
Data : 01/04/2015  
Ora : 09:36  
Pagina : A  
16

Capitolo Articolo	Denominazione	PREVISIONE				SOMME IMPEGNATE				Differenze rispetto alle previsioni	
		Previsione Iniziale 4	Variazioni in + 5	Variazioni in - 6	Definitive 7 (4+5-6)	Pagate 8	Rimaste da pagare 9 (10-8)	Totale Impegnate 10 (8+9)	in più 11 (10-7)	in meno 12 (7-10)	
2	3	0,00	0,00	0,00	0,00	0,00	0,00	0,00	0,00	0,00	0,00
2.1.5.4	Manutenzione straordinaria di mobili, arredi e macchine d'ufficio	0,00	0,00	0,00	0,00	0,00	0,00	0,00	0,00	0,00	0,00
2.1.5.5	Manutenzioni straordinarie di mezzi di trasporto	0,00	0,00	0,00	0,00	0,00	0,00	0,00	0,00	0,00	0,00
2.1.5.6	Manutenzione straordinaria arce a verde	0,00	0,00	0,00	0,00	0,00	0,00	0,00	0,00	0,00	0,00
2.1.5.7	Restauro e manutenzione straordinaria materiale bibliografico ed archivistico	24.000,00	209.920,00	0,00	233.920,00	55.101,14	173.874,00	228.975,14	0,00	0,00	4.944,86
2.1.5.8	Restauro e manutenzione straordinaria materiale archivistico	0,00	27.620,00	0,00	27.620,00	0,00	25.620,00	25.620,00	0,00	0,00	2.000,00
2.1.5.9	lavori delle ex contabilità speciali	0,00	0,00	0,00	0,00	0,00	0,00	0,00	0,00	0,00	0,00
<b>Totale Categoria 2.1.5</b>		<b>24.000,00</b>	<b>237.540,00</b>	<b>0,00</b>	<b>261.540,00</b>	<b>55.101,14</b>	<b>199.494,00</b>	<b>254.595,14</b>	<b>0,00</b>	<b>0,00</b>	<b>6.944,86</b>
<b>2.2 ONERI COMUNI</b>											
<b>2.2.1 Rimborso di mutui</b>											
2.2.1.1	Rimborsi di mutui	0,00	0,00	0,00	0,00	0,00	0,00	0,00	0,00	0,00	0,00
<b>Totale Categoria 2.2.1</b>		<b>0,00</b>	<b>0,00</b>	<b>0,00</b>	<b>0,00</b>	<b>0,00</b>	<b>0,00</b>	<b>0,00</b>	<b>0,00</b>	<b>0,00</b>	<b>0,00</b>
<b>2.2 ONERI COMUNI</b>											
<b>2.2.2 Rimborsi ed anticipazioni passive</b>											
2.2.2.1	Rimborsi di anticipazioni passive	0,00	0,00	0,00	0,00	0,00	0,00	0,00	0,00	0,00	0,00
<b>Totale Categoria 2.2.2</b>		<b>0,00</b>	<b>0,00</b>	<b>0,00</b>	<b>0,00</b>	<b>0,00</b>	<b>0,00</b>	<b>0,00</b>	<b>0,00</b>	<b>0,00</b>	<b>0,00</b>
<b>2.2 ONERI COMUNI</b>											
<b>2.2.5 Estinzione debiti diversi</b>											
2.2.5.1	Estinzione debiti diversi	0,00	0,00	0,00	0,00	0,00	0,00	0,00	0,00	0,00	0,00
<b>Totale Categoria 2.2.5</b>		<b>0,00</b>	<b>0,00</b>	<b>0,00</b>	<b>0,00</b>	<b>0,00</b>	<b>0,00</b>	<b>0,00</b>	<b>0,00</b>	<b>0,00</b>	<b>0,00</b>
<b>2.2 ONERI COMUNI</b>											

Esercizio 2014		Data : 01/04/2015	Ora : 09:36	Pagina : A 17
-------------------	--	----------------------	----------------	------------------


Archivio Centrale dello Stato  
P.le degli Archivi 27 00144 ROMA (RM)  
80215390586

CAPITOLO		GESTIONE DI COMPETENZA													
Capitolo Articolo	Denominazione	PREVISIONE					SOMME IMPEGNATE					Differenze rispetto alle previsioni			
		Previsione Iniziale 4	Variazioni in + 5	Variazioni in - 6	Definitive 7 (4+5-6)	Pagate 8	Rimaste da pagare 9 (10-8)	Totali Impegnati 10 (8+9)	in più 11 (10-7)	in meno 12 (7-10)					
2	3														
	2.2.6														
	Rimborso cauzioni	0,00	0,00	0,00	0,00	0,00	0,00	0,00	0,00	0,00	0,00	0,00	0,00	0,00	0,00
	Totale Categoria 2.2.6	0,00	0,00	0,00	0,00	0,00	0,00	0,00	0,00	0,00	0,00	0,00	0,00	0,00	0,00
	Categoria 2.1.1	0,00	0,00	0,00	0,00	0,00	0,00	0,00	0,00	0,00	0,00	0,00	0,00	0,00	0,00
	Categoria 2.1.2	14.520,00	18.500,00	0,00	33.020,00	4.338,08	18.172,29	22.510,37	0,00	0,00	0,00	0,00	0,00	10.509,63	
	Categoria 2.1.3	0,00	3.800,00	0,00	3.800,00	3.367,20	0,00	3.367,20	0,00	0,00	0,00	0,00	0,00	432,80	
	Categoria 2.1.4	0,00	0,00	0,00	0,00	0,00	0,00	0,00	0,00	0,00	0,00	0,00	0,00	0,00	
	Categoria 2.1.5	24.000,00	237.540,00	0,00	261.540,00	55.101,14	199.494,00	254.595,14	0,00	0,00	0,00	0,00	0,00	6.944,86	
	Categoria 2.2.1	0,00	0,00	0,00	0,00	0,00	0,00	0,00	0,00	0,00	0,00	0,00	0,00	0,00	
	Categoria 2.2.2	0,00	0,00	0,00	0,00	0,00	0,00	0,00	0,00	0,00	0,00	0,00	0,00	0,00	
	Categoria 2.2.5	0,00	0,00	0,00	0,00	0,00	0,00	0,00	0,00	0,00	0,00	0,00	0,00	0,00	
	Categoria 2.2.6	0,00	0,00	0,00	0,00	0,00	0,00	0,00	0,00	0,00	0,00	0,00	0,00	0,00	
	Totale Titolo 2	38.520,00	259.840,00	0,00	298.360,00	62.806,42	217.666,29	280.472,71	0,00	0,00	0,00	0,00	0,00	17.887,29	


#### 4 - TITOLO 4 - SPESE PER PARTITE DI GIRO

4.1	Spese aventi natura di partite di giro														
4.1.1	Spese aventi natura di partite di giro														
4.1.1.1	Ritenute erariali	10.000,00	0,00	0,00	10.000,00	0,00	50,00	50,00	0,00	0,00	0,00	0,00	0,00	9.950,00	
4.1.1.2	Ritenute previdenziali e assistenziali	6.000,00	0,00	0,00	6.000,00	0,00	0,00	0,00	0,00	0,00	0,00	0,00	0,00	6.000,00	
4.1.1.3	Depositi cauzionali	6.000,00	0,00	0,00	6.000,00	3.000,00	0,00	3.000,00	0,00	0,00	0,00	0,00	0,00	3.000,00	
4.1.1.4	Fondi di cassa	2.000,00	0,00	0,00	2.000,00	1.000,00	0,00	1.000,00	0,00	0,00	0,00	0,00	0,00	1.000,00	
4.1.1.5	SERVIZIO DI TESORERIA	0,00	6.696,75	0,00	6.696,75	6.696,75	0,00	6.696,75	0,00	0,00	0,00	0,00	0,00	0,00	
	Totale Categoria 4.1.1	24.000,00	6.696,75	0,00	30.696,75	10.696,75	50,00	10.746,75	0,00	0,00	0,00	0,00	0,00	19.950,00	
	Categoria 4.1.1	24.000,00	6.696,75	0,00	30.696,75	10.696,75	50,00	10.746,75	0,00	0,00	0,00	0,00	0,00	19.950,00	
	Totale Titolo 4	24.000,00	6.696,75	0,00	30.696,75	10.696,75	50,00	10.746,75	0,00	0,00	0,00	0,00	0,00	19.950,00	

Archivio Centrale dello Stato  
P.le degli Archivi 27 00144 ROMA (RM)  
80215390586

	
Esercizio 2014	Data : 01/04/2015
Ora : 09:36	Pagina : A 18

CAPITOLO		GESTIONE DI COMPETENZA												
Capitolo Articolo	Denominazione	PREVISIONE					SOMME IMPEGNATE					Differenze rispetto alle previsioni		
		Previsione Iniziale 4	Variazioni in + 5	Variazioni in - 6	Definitive 7 (4+5-6)	Pagate 8	Rimaste da pagare 9 (10-8)	Totali Impegnati 10 (8+9)	in più 11 (10-7)	in meno 12 (7-10)				
2	3													
	Riepilogo dei Titoli	883.486,42	258.111,06	40.093,25	1.101.504,23	667.872,89	191.570,06	859.442,95	0,00	242.061,28				
	Titolo 1	38.520,00	259.840,00	0,00	298.360,00	62.806,42	217.666,29	280.472,71	0,00	17.887,29				
	Titolo 2	24.000,00	6.696,75	0,00	30.696,75	10.696,75	50,00	10.746,75	0,00	19.950,00				
	Titolo 4	946.006,42	524.647,81	40.093,25	1.430.560,98	741.376,06	409.286,35	1.150.662,41	0,00	279.898,57				
	TOTALE Avanzo				0,00			0,00						
	<b>TOTALE GENERALE</b>	946.006,42	524.647,81	40.093,25	1.430.560,98	741.376,06	409.286,35	1.150.662,41	0,00	279.898,57				



Capitolo Articolo	GESTIONE DEI RESIDUI ATTIVI				GESTIONE DI CASSA				Totale dei residui attivi al termine esercizio		
	Residui inizio esercizio	Riscossi	Rimasti da Riscuotere	Totali	Variazioni		Differenze rispetto alle previsioni				
					in più	in meno	in più	in meno			
13	14	15	16 (17 - 15)	17 (15 + 16)	18 (17-14)	19 (14-17)	20	21	22 (21-20)	23 (20-21)	24 ( 9 + 16 )

**Parte I - Entrate**

0.1.1	0,00	0,00	0,00	0,00	0,00	0,00	103.926,97	0,00	0,00	103.926,97	0,00
0.2.2	0,00	0,00	0,00	0,00	0,00	0,00	653.689,67	653.689,67	0,00	0,00	0,00

**1 - TITOLO 1 - ENTRATE CORRENTI**

**1.1 ENTRATE CONTRIBUTIVE**

**1.1.1 Entrate Contributive**

1.1.1.1	0,00	0,00	0,00	0,00	0,00	0,00	0,00	0,00	0,00	0,00	0,00
Tot.ccat.	0,00	0,00	0,00	0,00	0,00	0,00	0,00	0,00	0,00	103.926,97	0,00

**1.2 ENTRATE DERIVANTI DA TRASFERIMENTI CORRENTI**

**1.2.1 Trasferimenti da parte dell'Unione Europea**

1.2.1.1	0,00	0,00	0,00	0,00	0,00	0,00	0,00	0,00	0,00	0,00	0,00
---------	------	------	------	------	------	------	------	------	------	------	------

Tot.ccat.	0,00	0,00	0,00	0,00	0,00	0,00	0,00	0,00	0,00	0,00	0,00
-----------	------	------	------	------	------	------	------	------	------	------	------

**1.2 ENTRATE DERIVANTI DA TRASFERIMENTI CORRENTI**

**1.2.2 Trasferimenti da parte dello Stato**

1.2.2.1	105.853,00	65.853,00	40.000,00	105.853,00	0,00	0,00	851.853,00	791.472,44	0,00	60.380,56	50.000,00
---------	------------	-----------	-----------	------------	------	------	------------	------------	------	-----------	-----------

1.2.2.2	0,00	0,00	0,00	0,00	0,00	0,00	0,00	0,00	0,00	0,00	0,00
---------	------	------	------	------	------	------	------	------	------	------	------

1.2.2.3	0,00	0,00	0,00	0,00	0,00	0,00	18.470,80	0,00	0,00	18.470,80	18.470,80
---------	------	------	------	------	------	------	-----------	------	------	-----------	-----------

1.2.2.4	80.000,00	80.000,00	0,00	80.000,00	0,00	0,00	80.000,00	80.000,00	0,00	0,00	0,00
---------	-----------	-----------	------	-----------	------	------	-----------	-----------	------	------	------

Tot.ccat.	185.853,00	145.853,00	40.000,00	185.853,00	0,00	0,00	950.323,80	871.472,44	0,00	78.851,36	68.470,80
-----------	------------	------------	-----------	------------	------	------	------------	------------	------	-----------	-----------

Capitolo Articolo	GESTIONE DEI RESIDUI ATTIVI					GESTIONE DI CASSA				Totale dei residui attivi al termine esercizio
	Residui inizio esercizio	Riscossi	Rimasti da Riscuotere	Variazioni		Previsioni	Riscossioni	Differenze rispetto alle previsioni		
				in più	in meno			in più	in meno	
13	14	15	16 (17 - 15)	18 (17-14)	19 (14-17)	20	21	22 (21-20)	23 (20-21)	24 (9 + 16)

1.2 ENTRATE DERIVANTI DA TRASFERIMENTI CORRENTI

1.2.3 Trasferimenti da parte delle Regioni

1.2.3.1	0,00	0,00	0,00	0,00	0,00	0,00	0,00	0,00	0,00	0,00
<b>Tot.cat.</b>	<b>0,00</b>	<b>0,00</b>	<b>0,00</b>	<b>0,00</b>	<b>0,00</b>	<b>0,00</b>	<b>0,00</b>	<b>0,00</b>	<b>0,00</b>	<b>0,00</b>

1.2 ENTRATE DERIVANTI DA TRASFERIMENTI CORRENTI

1.2.4 Trasferimenti da parte dei Comuni e delle Province

1.2.4.1	0,00	0,00	0,00	0,00	0,00	0,00	0,00	0,00	0,00	0,00
1.2.4.2	0,00	0,00	0,00	0,00	0,00	0,00	0,00	0,00	0,00	0,00
<b>Tot.cat.</b>	<b>0,00</b>	<b>0,00</b>	<b>0,00</b>	<b>0,00</b>	<b>0,00</b>	<b>0,00</b>	<b>0,00</b>	<b>0,00</b>	<b>0,00</b>	<b>0,00</b>

1.2 ENTRATE DERIVANTI DA TRASFERIMENTI CORRENTI

1.2.5 Trasferimenti da parte di altri Enti del settore pubblico

1.2.5.1	0,00	0,00	0,00	0,00	0,00	20.000,00	20.000,00	0,00	0,00	0,00
1.2.5.2	0,00	0,00	0,00	0,00	0,00	0,00	0,00	0,00	0,00	0,00
1.2.5.3	0,00	0,00	0,00	0,00	0,00	0,00	0,00	0,00	0,00	0,00
<b>Tot.cat.</b>	<b>0,00</b>	<b>0,00</b>	<b>0,00</b>	<b>0,00</b>	<b>0,00</b>	<b>20.000,00</b>	<b>20.000,00</b>	<b>0,00</b>	<b>0,00</b>	<b>0,00</b>

1.3 ALTRE ENTRATE

1.3.1 Entrate derivanti dalla vendita di beni e dalla prestazione di servizi

1.3.1.1	0,00	0,00	0,00	0,00	0,00	0,00	0,00	0,00	0,00	0,00
1.3.1.2	0,00	0,00	0,00	0,00	0,00	0,00	0,00	0,00	0,00	0,00
1.3.1.3	6.153,80	6.153,80	0,00	6.153,80	0,00	121.153,80	110.724,99	0,00	10.428,81	0,00
1.3.1.4	0,00	0,00	0,00	0,00	0,00	0,00	0,00	0,00	0,00	0,00

## Archivio Centrale dello Stato

P.le degli Archivi 27 00144 ROMA (RM)  
80215390586

Rendiconto finanziario gestionale DPR 97/2003

Esercizio 2014 Data : 31/03/2015 Ora : 10:22 Pagina : B 3

Capitolo Articolo	GESTIONE DEI RESIDUI ATTIVI					GESTIONE DI CASSA				Totale dei residui attivi al termine esercizio	
	Residui inizio esercizio	Riscossi	Rimasti da Riscuotere	Variazioni		Totali	Riscossioni	Differenze rispetto alle previsioni			
				in più	in meno			in più	in meno		
13	14	15	16 (17 - 15)	17 (15 + 16)	18 (17-14)	19 (14-17)	20	21	22 (21-20)	23 (20-21)	24 (9 + 16)

Tot.cat.	6.153,80	6.153,80	0,00	6.153,80	0,00	0,00	121.153,80	110.724,99	0,00	10.428,81	0,00
----------	----------	----------	------	----------	------	------	------------	------------	------	-----------	------

## 1.3 ALTRE ENTRATE

## 1.3.2 Contributi da privati

1.3.2.1	0,00	0,00	0,00	0,00	0,00	0,00	20.000,00	15.000,00	0,00	5.000,00	0,00
Tot.cat.	0,00	0,00	0,00	0,00	0,00	0,00	20.000,00	15.000,00	0,00	5.000,00	0,00

## 1.3 ALTRE ENTRATE

## 1.3.3 Poste correttive e compensative di spese correnti

1.3.3.1	0,00	0,00	0,00	0,00	0,00	0,00	0,00	0,00	0,00	0,00	0,00
Tot.cat.	0,00	0,00	0,00	0,00	0,00	0,00	0,00	0,00	0,00	0,00	0,00

## 1.3 ALTRE ENTRATE

## 1.3.4 Entrate non classificabili in altre voci

1.3.4.1	0,00	0,00	0,00	0,00	0,00	0,00	0,00	0,00	0,00	0,00	0,00
1.3.4.2	0,00	0,00	0,00	0,00	0,00	0,00	0,00	0,00	0,00	0,00	0,00
1.3.4.3	0,00	0,00	0,00	0,00	0,00	0,00	500,00	26,09	0,00	473,91	0,00
Tot.cat.	0,00	0,00	0,00	0,00	0,00	0,00	500,00	26,09	0,00	473,91	0,00

## 1.3 ALTRE ENTRATE

## 1.3.5 Poste correttive e compensative di uscite correnti

1.3.5.1	27.321,78	1.431,68	0,00	1.431,68	0,00	25.890,10	29.886,75	3.996,65	0,00	25.890,10	0,00
Tot.cat.	27.321,78	1.431,68	0,00	1.431,68	0,00	25.890,10	29.886,75	3.996,65	0,00	25.890,10	0,00

Capitolo Articolo	GESTIONE DEI RESIDUI ATTIVI						GESTIONE DI CASSA				Totale dei residui attivi al termine esercizio			
	Residui inizio esercizio	Riscossi	Rimasti da Riscuotere	Variazioni		Totali	Riscossioni		Differenze rispetto alle previsioni					
				14	15		16 (17 - 15)	17 (15 + 16)	18 (17-14)	19 (14-17)		20	21	22 (21-20)
13	0,00	0,00	0,00	0,00	0,00	0,00	0,00	0,00	0,00	0,00	0,00	103.926,97	0,00	0,00
	185.853,00	145.853,00	40.000,00	0,00	0,00	185.853,00	0,00	0,00	0,00	0,00	0,00	78.851,36	0,00	68.470,80
	0,00	0,00	0,00	0,00	0,00	0,00	0,00	0,00	0,00	0,00	0,00	0,00	0,00	0,00
	0,00	0,00	0,00	0,00	0,00	0,00	0,00	0,00	0,00	0,00	0,00	0,00	0,00	0,00
	6.153,80	6.153,80	0,00	0,00	0,00	6.153,80	0,00	0,00	0,00	0,00	0,00	10.428,81	0,00	0,00
	0,00	0,00	0,00	0,00	0,00	0,00	0,00	0,00	0,00	0,00	0,00	5.000,00	0,00	0,00
	27.321,78	1.431,68	0,00	0,00	0,00	1.431,68	0,00	0,00	0,00	0,00	0,00	473,91	0,00	0,00
	219.328,58	153.438,48	40.000,00	0,00	0,00	193.438,48	0,00	0,00	0,00	0,00	0,00	25.890,10	0,00	0,00
Totale	219.328,58	153.438,48	40.000,00	0,00	0,00	193.438,48	0,00	0,00	0,00	0,00	0,00	25.890,10	0,00	68.470,80

2 - TITOLO 2 - ENTRATE IN CONTO CAPITALE

2.1 ENTRATE PER ALIENAZIONE DI BENI PATRIMONIALI E RISCOSSIONE DI CREDITI

2.1.1 Alienazione di immobilizzazioni tecniche

2.1.1.2	0,00	0,00	0,00	0,00	0,00	0,00	0,00	0,00	0,00	0,00	0,00	0,00	0,00	0,00
---------	------	------	------	------	------	------	------	------	------	------	------	------	------	------

2.1.1.3	0,00	0,00	0,00	0,00	0,00	0,00	0,00	0,00	0,00	0,00	0,00	0,00	0,00	0,00
---------	------	------	------	------	------	------	------	------	------	------	------	------	------	------

2.1.1.4	0,00	0,00	0,00	0,00	0,00	0,00	0,00	0,00	0,00	0,00	0,00	0,00	0,00	0,00
---------	------	------	------	------	------	------	------	------	------	------	------	------	------	------

Totale	0,00	0,00	0,00	0,00	0,00	0,00	0,00	0,00	0,00	0,00	0,00	0,00	0,00	0,00
--------	------	------	------	------	------	------	------	------	------	------	------	------	------	------

2.1 ENTRATE PER ALIENAZIONE DI BENI PATRIMONIALI E RISCOSSIONE DI CREDITI

2.1.2 Riscossione di crediti

2.1.2.1	0,00	0,00	0,00	0,00	0,00	0,00	0,00	0,00	0,00	0,00	0,00	0,00	0,00	0,00
---------	------	------	------	------	------	------	------	------	------	------	------	------	------	------

2.1.2.2	0,00	0,00	0,00	0,00	0,00	0,00	0,00	0,00	0,00	0,00	0,00	0,00	0,00	0,00
---------	------	------	------	------	------	------	------	------	------	------	------	------	------	------

Totale	0,00	0,00	0,00	0,00	0,00	0,00	0,00	0,00	0,00	0,00	0,00	0,00	0,00	0,00
--------	------	------	------	------	------	------	------	------	------	------	------	------	------	------



Archivio Centrale dello Stato  
P.le degli Archivi 27 00144 ROMA (RM)  
80215390586

Conto finanziario gestionale DPR 97/2003  
Esercizio 2014 Data: 31/03/2015 Ora: 10:22 Pagina: B 5

GESTIONE DEI RESIDUI ATTIVI				GESTIONE DI CASSA				Totale dei residui attivi al termine esercizio
Capitolo Articolo	Residui inizio esercizio	Riscossi	Rimasti da Riscotere	Totali	Variazioni		Differenze rispetto alle previsioni	
13	14	15	16 (17 - 15)	17 (15 + 16)	in più	in meno		in più
					18 (17-14)	19 (14-17)	22 (21-20)	23 (20-21)
<b>2.2 ENTRATE DERIVANTI DA TRASFERIMENTI IN CONTO CAPITALE</b>								
<b>2.2.1 Trasferimenti da parte dell'Unione Europea</b>								
2.2.1.2	0,00	0,00	0,00	0,00	0,00	0,00	0,00	0,00
Tot.cat.	0,00	0,00	0,00	0,00	0,00	0,00	0,00	0,00
<b>2.2 ENTRATE DERIVANTI DA TRASFERIMENTI IN CONTO CAPITALE</b>								
<b>2.2.2 Trasferimenti dello Stato</b>								
2.2.2.1	0,00	0,00	0,00	0,00	0,00	0,00	9.520,00	2.480,00
2.2.2.2	0,00	0,00	0,00	0,00	0,00	0,00	0,00	0,00
2.2.2.3	0,00	0,00	0,00	0,00	0,00	0,00	0,00	0,00
2.2.2.4	684.500,00	314.500,00	370.000,00	684.500,00	0,00	0,00	728.420,00	314.500,00
Tot.cat.	684.500,00	314.500,00	370.000,00	684.500,00	0,00	0,00	740.420,00	416.400,00
<b>2.2 ENTRATE DERIVANTI DA TRASFERIMENTI IN CONTO CAPITALE</b>								
<b>2.2.3 Trasferimenti dalle Regioni</b>								
2.2.3.1	0,00	0,00	0,00	0,00	0,00	0,00	0,00	0,00
Tot.cat.	0,00	0,00	0,00	0,00	0,00	0,00	0,00	0,00
<b>2.2 ENTRATE DERIVANTI DA TRASFERIMENTI IN CONTO CAPITALE</b>								
<b>2.2.4 Trasferimenti da Comune e Provincia</b>								
2.2.4.1	0,00	0,00	0,00	0,00	0,00	0,00	0,00	0,00
2.2.4.2	0,00	0,00	0,00	0,00	0,00	0,00	0,00	0,00
Tot.cat.	0,00	0,00	0,00	0,00	0,00	0,00	0,00	0,00

GESTIONE DEI RESIDUI ATTIVI				GESTIONE DI CASSA				Totale dei residui attivi al termine esercizio			
Capitolo Articolo	Residui inizio esercizio	Riscossi	Rimasti da Riscuotere	Variazioni		Differenze rispetto alle previsioni					
				Totali	in più in meno	in più in meno	in più in meno				
13	14	15	16 (17-15)	17 (15+16)	18 (17-14)	19 (14-17)	20	21	22 (21-20)	23 (20-21)	24 (9+16)

**2.2 ENTRATE DERIVANTI DA TRASFERIMENTI IN CONTO CAPITALE**

**2.2.5 Trasferimenti da altri Enti del settore pubblico/privato**

2.2.5.1	0,00	0,00	0,00	0,00	0,00	0,00	0,00	0,00	0,00	0,00	0,00
<b>Tot.cat.</b>	<b>0,00</b>	<b>0,00</b>	<b>0,00</b>	<b>0,00</b>	<b>0,00</b>	<b>0,00</b>	<b>0,00</b>	<b>0,00</b>	<b>0,00</b>	<b>0,00</b>	<b>0,00</b>

**2.2 ENTRATE DERIVANTI DA TRASFERIMENTI IN CONTO CAPITALE**

**2.2.6 Altre entrate in conto capitale**

2.2.6.1	0,00	0,00	0,00	0,00	0,00	0,00	0,00	0,00	0,00	0,00	0,00
<b>Tot.cat.</b>	<b>0,00</b>	<b>0,00</b>	<b>0,00</b>	<b>0,00</b>	<b>0,00</b>	<b>0,00</b>	<b>0,00</b>	<b>0,00</b>	<b>0,00</b>	<b>0,00</b>	<b>0,00</b>

**2.3 ENTRATE DERIVANTI DA ACCENSIONI DI PRESTITI**

**2.3.1 Assunzione di mutui**

2.3.1.1	0,00	0,00	0,00	0,00	0,00	0,00	0,00	0,00	0,00	0,00	0,00
<b>Tot.cat.</b>	<b>0,00</b>	<b>0,00</b>	<b>0,00</b>	<b>0,00</b>	<b>0,00</b>	<b>0,00</b>	<b>0,00</b>	<b>0,00</b>	<b>0,00</b>	<b>0,00</b>	<b>0,00</b>

**2.3 ENTRATE DERIVANTI DA ACCENSIONI DI PRESTITI**

**2.3.2 Assunzione di altri debiti finanziari**

2.3.2.1	0,00	0,00	0,00	0,00	0,00	0,00	0,00	0,00	0,00	0,00	0,00
<b>Tot.cat.</b>	<b>0,00</b>	<b>0,00</b>	<b>0,00</b>	<b>0,00</b>	<b>0,00</b>	<b>0,00</b>	<b>0,00</b>	<b>0,00</b>	<b>0,00</b>	<b>0,00</b>	<b>0,00</b>

Capitolo Articolo	GESTIONE DEI RESIDUI ATTIVI					GESTIONE DI CASSA					Totale dei residui attivi al termine esercizio
	Residui inizio esercizio	Riscossi	Rimasti da Riscuotere	Totali	Variazioni		Riscossioni	Differenze rispetto alle previsioni		Totale dei residui attivi al termine esercizio	
					in più	in meno		in più	in meno		
13	14	15	16 (17 - 15)	17 (15 + 16)	18 (17-14)	19 (14-17)	20	21	22 (21-20)	23 (20-21)	24 (9 + 16)
	0,00	0,00	0,00	0,00	0,00	0,00	0,00	0,00	0,00	0,00	0,00
	0,00	0,00	0,00	0,00	0,00	0,00	0,00	0,00	0,00	0,00	0,00
	0,00	0,00	0,00	0,00	0,00	0,00	0,00	0,00	0,00	0,00	0,00
	684.500,00	314.500,00	370.000,00	684.500,00	0,00	0,00	740.420,00	324.020,00	0,00	416.400,00	413.920,00
	0,00	0,00	0,00	0,00	0,00	0,00	0,00	0,00	0,00	0,00	0,00
	0,00	0,00	0,00	0,00	0,00	0,00	0,00	0,00	0,00	0,00	0,00
	0,00	0,00	0,00	0,00	0,00	0,00	0,00	0,00	0,00	0,00	0,00
	0,00	0,00	0,00	0,00	0,00	0,00	0,00	0,00	0,00	0,00	0,00
	0,00	0,00	0,00	0,00	0,00	0,00	0,00	0,00	0,00	0,00	0,00
	0,00	0,00	0,00	0,00	0,00	0,00	0,00	0,00	0,00	0,00	0,00
Tot.tit.	684.500,00	314.500,00	370.000,00	684.500,00	0,00	0,00	740.420,00	324.020,00	0,00	416.400,00	413.920,00

4 - TITOLO 4 - PARTITE DI GIRO

4.1 Entrate aventi natura di partite di giro		4.1.1 Entrate aventi natura di partite di giro	
4.1.1.1	0,00	0,00	0,00
4.1.1.2	0,00	0,00	0,00
4.1.1.3	0,00	0,00	0,00
4.1.1.4	0,00	0,00	0,00
4.1.1.5	2.613,00	744,00	1.869,00
Tot.cat.	2.613,00	744,00	1.869,00
Tot.tit.	2.613,00	744,00	1.869,00

Capitolo Articolo	GESTIONE DEI RESIDUI ATTIVI						GESTIONE DI CASSA				Totale dei residui attivi al termine esercizio
	Residui inizio esercizio	Riscossi	Rimasti da Riscuotere	Variazioni		Totali	Previsioni	Riscossioni	Differenze rispetto alle previsioni		
				in più	in meno				in più	in meno	
13	14	15	16 (17 - 15)	18 (17-14)	19 (14-17)	17 ( 15 + 16 )	20	21	22 (21-20)	23 (20-21)	24 ( 9 + 16 )
	0,00	0,00	0,00	0,00	0,00	0,00	103.926,97	0,00	-103.926,97	103.926,97	0,00
	0,00	0,00	0,00	0,00	0,00	0,00	653.689,67	653.689,67	0,00	0,00	0,00
	219.328,58	153.438,48	40.000,00	0,00	0,00	193.438,48	1.141.864,35	1.021.220,17	0,00	224.571,15	68.470,80
	684.500,00	314.500,00	370.000,00	0,00	0,00	684.500,00	740.420,00	324.020,00	0,00	416.400,00	413.920,00
	2.613,00	744,00	1.869,00	0,00	0,00	2.613,00	33.309,75	11.440,75	0,00	21.869,00	1.869,00
	906.441,58	468.682,48	411.869,00	0,00	0,00	880.551,48	1.915.594,10	1.356.680,92	0,00	662.840,15	484.259,80
							1.247.464,74				
Tot.gen.	906.441,58	468.682,48	411.869,00	0,00	0,00	880.551,48	3.163.058,84	2.010.370,59	0,00	662.840,15	484.259,80

## Archivio Centrale dello Stato

P.le degli Archivi 27 00144 ROMA (RM)

80215390586

## Rendiconto finanziario gestionale DPR 97/2003

Esercizio 2014 Data : 31/03/2015 Ora : 10:22 Pagina : 9

Capitolo Articolo	Residui inizio esercizio	Pagati	Rimasti da Pagare	Totali		Variazioni		Previsioni	Pagamenti	Differenze rispetto alle previsioni		Totale dei residui passivi al termine esercizio
				17 (15 + 16)	18 (17-14)	19 (14-17)	20			21	22 (21-20)	
13	14	15	16 (17 - 15)	17 (15 + 16)	18 (17-14)	19 (14-17)	20	21	22 (21-20)	23 (20-21)	24 (9 + 16)	

## Parte II - Spese

## 1 - TITOLO I - SPESE CORRENTI

## 1.1 FUNZIONAMENTO

## 1.1.1 Spese per gli organi dell'Ente

1.1.1.1	0,00	0,00	0,00	0,00	0,00	0,00	0,00	0,00	0,00	0,00	0,00
1.1.1.2	40.000,00	0,00	40.000,00	40.000,00	0,00	0,00	50.000,00	0,00	0,00	50.000,00	50.000,00
Tot.cat.	40.000,00	0,00	40.000,00	40.000,00	0,00	0,00	50.000,00	0,00	0,00	50.000,00	50.000,00

## 1.1 FUNZIONAMENTO

## 1.1.2 Oneri per il personale in attività di servizio

1.1.2.1	0,00	0,00	0,00	0,00	0,00	0,00	0,00	0,00	0,00	0,00	0,00
1.1.2.2	0,00	0,00	0,00	0,00	0,00	0,00	0,00	0,00	0,00	0,00	0,00
1.1.2.3	0,00	0,00	0,00	0,00	0,00	0,00	19.500,00	0,00	0,00	19.500,00	0,00
1.1.2.4	0,00	0,00	0,00	0,00	0,00	0,00	1.363,87	510,66	0,00	853,21	0,00
1.1.2.5	0,00	0,00	0,00	0,00	0,00	0,00	0,00	0,00	0,00	0,00	0,00
1.1.2.6	0,00	0,00	0,00	0,00	0,00	0,00	4.000,00	538,05	0,00	3.461,95	0,00
1.1.2.7	0,00	0,00	0,00	0,00	0,00	0,00	1.000,00	0,00	0,00	1.000,00	0,00
1.1.2.8	0,00	0,00	0,00	0,00	0,00	0,00	5.000,00	1.717,43	0,00	3.282,57	0,00

Capitolo Articolo	GESTIONE DEI RESIDUI PASSIVI					GESTIONE DI CASSA					Totale dei residui passivi al termine esercizio
	Residui inizio esercizio	Pagati	Rimasti da Pagare	Variazioni		Previsioni	Pagamenti	Differenze rispetto alle previsioni		Totale dei residui passivi al termine esercizio	
				in più	in meno			in più	in meno		
13	14	15	16 (17 - 15)	17 (15 + 16)	18 (17-14)	19 (14-17)	20	21	22 (21-20)	23 (20-21)	24 (9 + 16)
1.1.2.9	0,00	0,00	0,00	0,00	0,00	0,00	0,00	0,00	0,00	0,00	0,00
1.1.2.10	0,00	0,00	0,00	0,00	0,00	0,00	500,00	0,00	0,00	500,00	0,00
1.1.2.11	43.641,94	43.641,94	0,00	43.641,94	0,00	0,00	148.527,89	131.443,39	0,00	17.084,50	17.084,50
<b>Tot.cat.</b>	<b>43.641,94</b>	<b>43.641,94</b>	<b>0,00</b>	<b>43.641,94</b>	<b>0,00</b>	<b>0,00</b>	<b>179.891,76</b>	<b>134.209,53</b>	<b>0,00</b>	<b>45.682,23</b>	<b>17.084,50</b>
<b>1.1 FUNZIONAMENTO</b>											
<b>1.1.3 Spese per l'acquisto di beni di consumo</b>											
1.1.3.1	2.302,33	2.299,69	0,00	2.299,69	0,00	2,64	7.302,33	4.570,36	0,00	2.731,97	1.683,68
1.1.3.2	0,00	0,00	0,00	0,00	0,00	0,00	500,00	0,00	0,00	500,00	0,00
1.1.3.3	0,00	0,00	0,00	0,00	0,00	0,00	0,00	0,00	0,00	0,00	0,00
1.1.3.4	2.260,22	2.260,22	0,00	2.260,22	0,00	0,00	13.260,22	9.068,41	0,00	4.191,81	1.908,21
1.1.3.5	0,00	0,00	0,00	0,00	0,00	0,00	600,00	539,58	0,00	60,42	0,00
1.1.3.6	0,00	0,00	0,00	0,00	0,00	0,00	0,00	0,00	0,00	0,00	0,00
1.1.3.7	0,00	0,00	0,00	0,00	0,00	0,00	100,00	0,00	0,00	100,00	0,00
<b>Tot.cat.</b>	<b>4.562,55</b>	<b>4.559,91</b>	<b>0,00</b>	<b>4.559,91</b>	<b>0,00</b>	<b>2,64</b>	<b>21.762,55</b>	<b>14.178,35</b>	<b>0,00</b>	<b>7.584,20</b>	<b>3.591,89</b>
<b>1.1 FUNZIONAMENTO</b>											
<b>1.1.4 Spese per servizi</b>											
1.1.4.1	0,00	0,00	0,00	0,00	0,00	0,00	15.200,00	0,00	0,00	15.200,00	12.774,32
1.1.4.2	80.609,35	79.611,19	0,00	79.611,19	0,00	998,16	99.080,15	79.611,19	0,00	19.468,96	13.001,54
1.1.4.3	0,00	0,00	0,00	0,00	0,00	0,00	0,00	0,00	0,00	0,00	0,00

## Archivio Centrale dello Stato

P.le degli Archivi 27 00144 ROMA (RM)

80215390586

Rendiconto finanziario funzionale DPR 97/2003

Esercizio 2014 Data : 31/03/2015 Ora : 10:22 Pagina : 8 di 11

Capitolo Articolo	GESTIONE DEI RESIDUI PASSIVI										Totale dei residui passivi al termine esercizio
	GESTIONE DEI RESIDUI PASSIVI					GESTIONE DI CASSA					
	Residui inizio esercizio	Pagati	Rimasti da Pagare	Totali	Variazioni	Previsioni	Pagamenti	Differenze rispetto alle previsioni		Totale dei residui passivi al termine esercizio	
14	15	16 (17 - 15)	17 (15 + 16)	in più in meno	20	21	in più in meno	22 (21-20)	23 (20-21)	24 (9 + 16)	
1.1.4.4	0,00	0,00	0,00	0,00	0,00	0,00	0,00	0,00	0,00	0,00	0,00
1.1.4.5	0,00	0,00	0,00	0,00	0,00	0,00	0,00	0,00	0,00	0,00	0,00
1.1.4.6	0,00	0,00	0,00	0,00	0,00	33.283,90	20.523,49	0,00	12.760,41	0,00	12.760,41
1.1.4.7	0,00	0,00	0,00	0,00	0,00	500,00	0,00	0,00	500,00	0,00	0,00
1.1.4.8	10.038,42	7.166,30	2.853,38	10.019,68	0,00	52.038,42	35.886,83	0,00	16.151,59	0,00	15.449,31
1.1.4.9	0,00	0,00	0,00	0,00	0,00	1.100,00	0,00	0,00	1.100,00	0,00	0,00
1.1.4.10	0,00	0,00	0,00	0,00	0,00	0,00	0,00	0,00	0,00	0,00	0,00
1.1.4.11	706,10	490,20	0,00	490,20	0,00	3.023,22	1.826,92	0,00	1.196,30	0,00	980,40
1.1.4.12	0,00	0,00	0,00	0,00	0,00	0,00	0,00	0,00	0,00	0,00	0,00
1.1.4.13	0,00	0,00	0,00	0,00	0,00	6.000,00	3.042,03	0,00	2.957,97	0,00	2.500,00
1.1.4.14	23.618,98	23.618,98	0,00	23.618,98	0,00	223.618,98	149.206,16	0,00	74.412,82	0,00	32.813,83
1.1.4.15	19.549,30	19.549,30	0,00	19.549,30	0,00	75.960,98	50.885,75	0,00	25.075,23	0,00	10.606,26
1.1.4.16	0,00	0,00	0,00	0,00	0,00	5.000,00	2.631,86	0,00	2.368,14	0,00	1.608,05
1.1.4.17	0,00	0,00	0,00	0,00	0,00	0,00	0,00	0,00	0,00	0,00	0,00
1.1.4.18	0,00	0,00	0,00	0,00	0,00	0,00	0,00	0,00	0,00	0,00	0,00
1.1.4.19	0,00	0,00	0,00	0,00	0,00	73.000,00	49.444,09	0,00	23.555,91	0,00	5.224,11
1.1.4.20	0,00	0,00	0,00	0,00	0,00	0,00	0,00	0,00	0,00	0,00	0,00
1.1.4.21	11.506,55	8.269,71	3.236,84	11.506,55	0,00	152.637,07	108.960,64	0,00	43.676,43	0,00	35.683,74
1.1.4.22	0,00	0,00	0,00	0,00	0,00	0,00	0,00	0,00	0,00	0,00	0,00
1.1.4.23	15.964,39	15.819,13	0,00	15.819,13	0,00	72.964,39	47.604,71	0,00	25.359,68	0,00	8.499,13
1.1.4.24	0,00	0,00	0,00	0,00	0,00	137,00	0,00	0,00	137,00	0,00	0,00

Capitolo Articolo	GESTIONE DEI RESIDUI PASSIVI						GESTIONE DI CASSA				Totale dei residui passivi al termine esercizio	
	Residui inizio esercizio	Pagati	Rimasti da Pagare	Variazioni		Totali	Differenze rispetto alle previsioni		Pagamenti	Previsioni		Totale dei residui passivi al termine esercizio
				in più	in meno		in più	in meno				
13	14	15	16 (17-15)	18 (17-14)	19 (14-17)	17 (15+16)	22 (21-20)	23 (20-21)	21	20	24 (9+16)	
1.1.4.25	0,00	0,00	0,00	0,00	0,00	0,00	0,00	0,00	0,00	0,00	0,00	
1.1.4.26	9.404,20	9.404,20	0,00	0,00	0,00	9.404,20	129.404,20	113.129,32	0,00	16.274,88	9.400,10	
1.1.4.27	0,00	0,00	0,00	0,00	0,00	0,00	24.280,00	933,60	0,00	23.346,40	0,00	
1.1.4.28	0,00	0,00	0,00	0,00	0,00	0,00	23.588,32	23.588,32	0,00	0,00	0,00	
1.1.4.29	0,00	0,00	0,00	0,00	0,00	0,00	0,00	0,00	0,00	0,00	0,00	
1.1.4.30	0,00	0,00	0,00	0,00	0,00	0,00	0,00	0,00	0,00	0,00	0,00	
1.1.4.31	0,00	0,00	0,00	0,00	0,00	0,00	0,00	0,00	0,00	0,00	0,00	
<b>Tot.cat.</b>	<b>171.397,29</b>	<b>163.929,01</b>	<b>6.090,22</b>	<b>0,00</b>	<b>1.378,06</b>	<b>170.019,23</b>	<b>990.816,63</b>	<b>687.274,91</b>	<b>0,00</b>	<b>303.541,72</b>	<b>161.301,20</b>	
<b>1.1 FUNZIONAMENTO</b>												
<b>1.1.5 Spese per godimento di beni di terzi</b>												
1.1.5.1	0,00	0,00	0,00	0,00	0,00	0,00	0,00	0,00	0,00	0,00	0,00	
1.1.5.2	2.434,59	1.781,19	0,00	0,00	653,40	1.781,19	12.734,59	4.672,11	0,00	8.062,48	3.761,43	
1.1.5.3	0,00	0,00	0,00	0,00	0,00	0,00	15.400,00	9.760,00	0,00	5.640,00	0,00	
1.1.5.4	0,00	0,00	0,00	0,00	0,00	0,00	0,00	0,00	0,00	0,00	0,00	
1.1.5.5	420,70	420,70	0,00	0,00	0,00	420,70	4.920,70	991,63	0,00	3.929,07	1.921,26	
<b>Tot.cat.</b>	<b>2.855,29</b>	<b>2.201,89</b>	<b>0,00</b>	<b>0,00</b>	<b>653,40</b>	<b>2.201,89</b>	<b>33.055,29</b>	<b>15.423,74</b>	<b>0,00</b>	<b>17.631,55</b>	<b>5.682,69</b>	
<b>1.2 INTERVENTI DIVERSI</b>												
<b>1.2.1 Trasferimenti passivi</b>												
1.2.1.1	0,00	0,00	0,00	0,00	0,00	0,00	0,00	0,00	0,00	0,00	0,00	



## Archivio Centrale dello Stato

P.le degli Archivi 27 00144 ROMA (RM)

80215390586

Rendiconto finanziario gestionale (DPR-97/2003)

Esercizio 2014 Data : 31/03/2015 Ora : 10:22 Pagina : B 13

Capitolo Articolo	GESTIONE DEI RESIDUI PASSIVI				GESTIONE DI CASSA				Totale dei residui passivi al termine esercizio
	Residui inizio esercizio	Pagati	Rimasti da Pagare	Totali	Variazioni		Differenze rispetto alle previsioni		
13	14	15	16 (17 - 15)	17 (15 + 16)	in più	in meno	in più	in meno	24 (9 + 16)
1.2.1.2	0,00	0,00	0,00	0,00	0,00	0,00	22 (21-20)	23 (20-21)	0,00
Tot.cat.	0,00	0,00	0,00	0,00	0,00	0,00	0,00	0,00	0,00

## 1.2 INTERVENTI DIVERSI

## 1.2.2 Oneri finanziari

1.2.2.3	0,00	0,00	0,00	0,00	0,00	0,00	113,48	0,00	106,52	0,00
1.2.2.4	0,00	0,00	0,00	0,00	0,00	0,00	0,00	0,00	0,00	0,00
Tot.cat.	0,00	0,00	0,00	0,00	0,00	0,00	113,48	0,00	106,52	0,00

## 1.2 INTERVENTI DIVERSI

## 1.2.3 Oneri tributari

1.2.3.1	0,00	0,00	0,00	0,00	0,00	0,00	30.849,43	0,00	46.865,64	0,00
1.2.3.2	0,00	0,00	0,00	0,00	0,00	0,00	0,00	0,00	0,00	0,00
Tot.cat.	0,00	0,00	0,00	0,00	0,00	0,00	30.849,43	0,00	46.865,64	0,00

## 1.2 INTERVENTI DIVERSI

## 1.2.4 Poste correttive e compensative di entrate correnti

1.2.4.1	0,00	0,00	0,00	0,00	0,00	0,00	0,00	0,00	0,00	0,00
Tot.cat.	0,00	0,00	0,00	0,00	0,00	0,00	0,00	0,00	0,00	0,00

## 1.2 INTERVENTI DIVERSI

## 1.2.5 Spese non classificabili in altre voci

1.2.5.1	0,00	0,00	0,00	0,00	0,00	0,00	0,00	0,00	0,00	0,00
1.2.5.3	0,00	0,00	0,00	0,00	0,00	0,00	156,20	0,00	343,80	0,00
1.2.5.4	0,00	0,00	0,00	0,00	0,00	0,00	0,00	10.000,00	10.000,00	0,00
1.2.5.5	0,00	0,00	0,00	0,00	0,00	0,00	0,00	0,00	0,00	0,00

MEF - RGS - Prot. 35166 del 23/04/2015 - E

Archivio Centrale dello Stato  
P.le degli Archivi 27 00144 ROMA (RM)  
80215390586

**Rendiconto finanziario gestionale DPR 97/2013**  
Esercizio 2014 Data: 31/03/2015 Ora: 10:22 Pagina: B 14

Capitolo Articolo	GESTIONE DEI RESIDUI PASSIVI					GESTIONE DI CASSA					Totale dei residui passivi al termine esercizio
	Residui inizio esercizio	Pagati	Rimasti da Pagare	Totali	Variazioni	Pagamenti	Differenze rispetto alle previsioni	in più	in meno	24 (9 + 16)	
13	14	15	16 (17-15)	17 (15+16)	18 (17-14)	19 (14-17)	20	21	22 (21-20)	23 (20-21)	24 (9 + 16)
Tot.cat.	0,00	0,00	0,00	0,00	0,00	0,00	10.500,00	156,20	0,00	10.343,80	0,00
	40.000,00	0,00	40.000,00	40.000,00	0,00	0,00	50.000,00	0,00	0,00	50.000,00	50.000,00
	43.641,94	43.641,94	0,00	43.641,94	0,00	0,00	179.891,76	134.209,53	0,00	45.682,23	17.084,50
	4.562,55	4.559,91	0,00	4.559,91	0,00	2,64	21.762,55	14.178,35	0,00	7.584,20	3.591,89
	171.397,29	163.929,01	6.090,22	170.019,23	0,00	1.378,06	990.816,63	687.274,91	0,00	303.541,72	161.301,20
	2.855,29	2.201,89	0,00	2.201,89	0,00	653,40	33.055,29	15.423,74	0,00	17.631,55	5.682,69
	0,00	0,00	0,00	0,00	0,00	0,00	0,00	0,00	0,00	0,00	0,00
	0,00	0,00	0,00	0,00	0,00	0,00	220,00	113,48	0,00	106,52	0,00
	0,00	0,00	0,00	0,00	0,00	0,00	77.715,07	30.849,43	0,00	46.865,64	0,00
	0,00	0,00	0,00	0,00	0,00	0,00	10.500,00	156,20	0,00	10.343,80	0,00
Tot.tit.	262.457,07	214.332,75	46.090,22	260.422,97	0,00	2.034,10	1.363.961,30	882.205,64	0,00	481.755,66	237.660,28

**2 - TITOLO 2 - SPESE IN CONTO CAPITALE**

**2.1 INVESTIMENTI**

**2.1.1 Acquisizione di beni di uso durevole ed opere immobiliari**

2.1.1.1	0,00	0,00	0,00	0,00	0,00	0,00	0,00	0,00	0,00	0,00	0,00
Tot.cat.	0,00	0,00	0,00	0,00	0,00	0,00	0,00	0,00	0,00	0,00	0,00

**2.1 INVESTIMENTI**

**2.1.2 Acquisizione di immobilizzazioni tecniche**

2.1.2.1	0,00	0,00	0,00	0,00	0,00	0,00	5.000,00	195,30	0,00	4.804,70	0,00
2.1.2.2	0,00	0,00	0,00	0,00	0,00	0,00	0,00	0,00	0,00	0,00	0,00
2.1.2.3	212,28	212,28	0,00	212,28	0,00	0,00	12.212,28	1.266,36	0,00	10.945,92	9.234,91
2.1.2.4	0,00	0,00	0,00	0,00	0,00	0,00	10.000,00	0,00	0,00	10.000,00	8.418,00

## Archivio Centrale dello Stato

P.le degli Archivi 27 00144 ROMA (RM)

80215390586

## Rendiconto finanziario gestionale DPR 97/2003

Esercizio	Data :	Ora :	Pagina : B
2014	31/03/2015	10:22	15

Capitolo Articolo	GESTIONE DEI RESIDUI PASSIVI					GESTIONE DI CASSA				Totale dei residui passivi al termine esercizio													
	Residui inizio esercizio	Pagati	Rimasti da Pagare	Totali		Variazioni		Previsioni	Pagamenti		Differenze rispetto alle previsioni												
				14	15	16 (17 - 15)	17 (15 + 16)				in più	in meno	in più	in meno	22 (21-20)	23 (20-21)							
2.1.2.5	0,00	0,00	0,00	0,00	0,00	0,00	0,00	0,00	0,00	0,00	0,00	0,00	0,00	0,00	0,00	0,00	0,00	0,00	0,00	0,00	24 (9 + 16)		
2.1.2.6	1.157,00	623,00	534,00	1.157,00	1.157,00	0,00	0,00	7.177,00	3.711,70	0,00	3.465,30	0,00	3.465,30	0,00	0,00	0,00	0,00	0,00	0,00	0,00	0,00	0,00	1.053,38
2.1.2.7	0,00	0,00	0,00	0,00	0,00	0,00	0,00	0,00	0,00	0,00	0,00	0,00	0,00	0,00	0,00	0,00	0,00	0,00	0,00	0,00	0,00	0,00	0,00
<b>Tot.cat.</b>	<b>1.369,28</b>	<b>835,28</b>	<b>534,00</b>	<b>1.369,28</b>	<b>1.369,28</b>	<b>0,00</b>	<b>0,00</b>	<b>34.389,28</b>	<b>5.173,36</b>	<b>0,00</b>	<b>29.215,92</b>	<b>0,00</b>	<b>29.215,92</b>	<b>0,00</b>	<b>0,00</b>	<b>0,00</b>	<b>0,00</b>	<b>0,00</b>	<b>0,00</b>	<b>0,00</b>	<b>0,00</b>	<b>0,00</b>	<b>18.706,29</b>

## 2.1 INVESTIMENTI

## 2.1.3 Acquisizioni di immobilizzazioni immateriali

2.1.3.1	0,00	0,00	0,00	0,00	0,00	0,00	0,00	0,00	0,00	0,00	0,00	0,00	0,00	0,00	0,00	0,00	0,00	0,00	0,00	0,00	0,00	0,00	0,00
2.1.3.2	0,00	0,00	0,00	0,00	0,00	0,00	0,00	3.800,00	3.367,20	0,00	432,80	0,00	432,80	0,00	0,00	0,00	0,00	0,00	0,00	0,00	0,00	0,00	0,00
<b>Tot.cat.</b>	<b>0,00</b>	<b>0,00</b>	<b>0,00</b>	<b>0,00</b>	<b>0,00</b>	<b>0,00</b>	<b>0,00</b>	<b>3.800,00</b>	<b>3.367,20</b>	<b>0,00</b>	<b>432,80</b>	<b>0,00</b>	<b>432,80</b>	<b>0,00</b>	<b>0,00</b>	<b>0,00</b>	<b>0,00</b>	<b>0,00</b>	<b>0,00</b>	<b>0,00</b>	<b>0,00</b>	<b>0,00</b>	<b>0,00</b>

## 2.1 INVESTIMENTI


## 2.1.4 Recupero, restauro edeguamento e manutenzione straordinaria di beni immobili

2.1.4.1	0,00	0,00	0,00	0,00	0,00	0,00	0,00	0,00	0,00	0,00	0,00	0,00	0,00	0,00	0,00	0,00	0,00	0,00	0,00	0,00	0,00	0,00	0,00
<b>Tot.cat.</b>	<b>0,00</b>	<b>0,00</b>	<b>0,00</b>	<b>0,00</b>	<b>0,00</b>	<b>0,00</b>	<b>0,00</b>	<b>0,00</b>	<b>0,00</b>	<b>0,00</b>	<b>0,00</b>	<b>0,00</b>	<b>0,00</b>	<b>0,00</b>	<b>0,00</b>	<b>0,00</b>	<b>0,00</b>	<b>0,00</b>	<b>0,00</b>	<b>0,00</b>	<b>0,00</b>	<b>0,00</b>	<b>0,00</b>

## 2.1 INVESTIMENTI

## 2.1.5 Restauro e manutenzione straordinaria di beni mobili

2.1.5.1	6.466,18	1.452,00	4.905,88	6.357,88	0,00	108,30	6.466,18	1.452,00	0,00	5.014,18	0,00	4.905,88	0,00	0,00	0,00	0,00	0,00	0,00	0,00	0,00	0,00	0,00	0,00
2.1.5.2	0,00	0,00	0,00	0,00	0,00	0,00	0,00	0,00	0,00	0,00	0,00	0,00	0,00	0,00	0,00	0,00	0,00	0,00	0,00	0,00	0,00	0,00	0,00
2.1.5.3	0,00	0,00	0,00	0,00	0,00	0,00	0,00	0,00	0,00	0,00	0,00	0,00	0,00	0,00	0,00	0,00	0,00	0,00	0,00	0,00	0,00	0,00	0,00



Archivio Centrale dello Stato  
P.le degli Archivi 27 00144 ROMA (RM)  
80215390586

Rendiconto finanziario gestionale DPR 97/2003

Esercizio 2014      Data : 31/03/2015      Ora : 10:22      Pagina : B 16

Capitolo Articolo	GESTIONE DEI RESIDUI PASSIVI				GESTIONE DI CASSA				Totale dei residui passivi al termine esercizio	
	Residui inizio esercizio	Pagati	Rimasti da Pagare	Totali	Variazioni		Differenze rispetto alle previsioni			
13	14	15	16 (17 - 15)	17 ( 15 + 16)	in più	in meno	in più	in meno	24 ( 9 + 16 )	
2.1.5.4	0,00	0,00	0,00	0,00	0,00	0,00	0,00	0,00	0,00	
2.1.5.5	0,00	0,00	0,00	0,00	0,00	0,00	0,00	0,00	0,00	
2.1.5.6	0,00	0,00	0,00	0,00	0,00	0,00	0,00	0,00	0,00	
2.1.5.7	708.310,00	237.717,44	470.592,56	708.310,00	0,00	0,00	1.626.730,00	292.818,58	0,00	1.333.911,42
2.1.5.8	66.098,03	66.098,03	0,00	66.098,03	0,00	0,00	93.718,03	66.098,03	0,00	27.620,00
2.1.5.9	0,00	0,00	0,00	0,00	0,00	0,00	0,00	0,00	0,00	0,00
Tot.cat.	780.874,21	305.267,47	475.498,44	780.765,91	0,00	108,30	1.726.914,21	360.368,61	0,00	1.366.545,60
<b>2.2 ONERI COMUNI</b>										
<b>2.2.1 Rimborso di mutui</b>										
2.2.1.1	0,00	0,00	0,00	0,00	0,00	0,00	0,00	0,00	0,00	0,00
Tot.cat.	0,00	0,00	0,00	0,00	0,00	0,00	0,00	0,00	0,00	0,00
<b>2.2 ONERI COMUNI</b>										
<b>2.2.2 Rimborso ed anticipazioni passive</b>										
2.2.2.1	0,00	0,00	0,00	0,00	0,00	0,00	0,00	0,00	0,00	0,00
Tot.cat.	0,00	0,00	0,00	0,00	0,00	0,00	0,00	0,00	0,00	0,00
<b>2.2 ONERI COMUNI</b>										
<b>2.2.5 Estinzione debiti diversi</b>										
2.2.5.1	0,00	0,00	0,00	0,00	0,00	0,00	0,00	0,00	0,00	0,00
Tot.cat.	0,00	0,00	0,00	0,00	0,00	0,00	0,00	0,00	0,00	0,00
<b>2.2 ONERI COMUNI</b>										

## Archivio Centrale dello Stato

P.le degli Archivi 27 00144 ROMA (RM)

80215390586

Rendiconto finanziario gestionale DPR 97/2003

Esercizio 2014 Data : 31/03/2015 Ora : 10:22 Pagina : B 17

Capitolo Articolo	GESTIONE DEI RESIDUI PASSIVI					GESTIONE DI CASSA				Totale dei residui passivi al termine esercizio	
	Residui inizio esercizio	Pagati	Rimasti da Pagare	Totali	Variazioni		Previsioni	Pagamenti	Differenze rispetto alle previsioni		
					in più	in meno			in più		in meno
13	14	15	16 (17 - 15)	17 ( 15 + 16 )	18 (17-14)	19 (14-17)	20	21	22 (21-20)	23 (20-21)	24 ( 9 + 16 )
2.2.6 Rimborso cauzioni											
2.2.6.1	0,00	0,00	0,00	0,00	0,00	0,00	0,00	0,00	0,00	0,00	0,00
Tot.cent.	0,00	0,00	0,00	0,00	0,00	0,00	0,00	0,00	0,00	0,00	0,00
	1.369,28	835,28	534,00	1.369,28	0,00	0,00	34.389,28	0,00	0,00	29.215,92	0,00
	0,00	0,00	0,00	0,00	0,00	0,00	3.800,00	3.367,20	0,00	432,80	18.706,29
	0,00	0,00	0,00	0,00	0,00	0,00	0,00	0,00	0,00	0,00	0,00
	780.874,21	305.267,47	475.498,44	780.765,91	0,00	108,30	1.726.914,21	360.368,61	0,00	1.366.545,60	674.992,44
	0,00	0,00	0,00	0,00	0,00	0,00	0,00	0,00	0,00	0,00	0,00
	0,00	0,00	0,00	0,00	0,00	0,00	0,00	0,00	0,00	0,00	0,00
	0,00	0,00	0,00	0,00	0,00	0,00	0,00	0,00	0,00	0,00	0,00
	0,00	0,00	0,00	0,00	0,00	0,00	0,00	0,00	0,00	0,00	0,00
Tot.tit.	782.243,49	306.102,75	476.032,44	782.135,19	0,00	108,30	1.765.103,49	368.909,17	0,00	1.396.194,32	693.698,73

## 4 - TITOLO 4 - SPESE PER PARTITE DI GIRO

4.1 Spese aventi natura di partite di giro

4.1.1 Spese aventi natura di partite di giro

4.1.1.1	0,00	0,00	0,00	0,00	0,00	0,00	10.000,00	0,00	0,00	10.000,00	50,00
4.1.1.2	0,00	0,00	0,00	0,00	0,00	0,00	6.000,00	0,00	0,00	6.000,00	0,00
4.1.1.3	0,00	0,00	0,00	0,00	0,00	0,00	6.000,00	3.000,00	0,00	3.000,00	0,00
4.1.1.4	0,00	0,00	0,00	0,00	0,00	0,00	2.000,00	1.000,00	0,00	1.000,00	0,00
4.1.1.5	3.297,30	1.360,61	1.936,69	3.297,30	0,00	0,00	9.994,05	8.057,36	0,00	1.936,69	1.936,69
Tot.cent.	3.297,30	1.360,61	1.936,69	3.297,30	0,00	0,00	33.994,05	12.057,36	0,00	21.936,69	1.986,69
	3.297,30	1.360,61	1.936,69	3.297,30	0,00	0,00	33.994,05	12.057,36	0,00	21.936,69	1.986,69
Tot.tit.	3.297,30	1.360,61	1.936,69	3.297,30	0,00	0,00	33.994,05	12.057,36	0,00	21.936,69	1.986,69

Capitolo Articolo	GESTIONE DEI RESIDUI PASSIVI							GESTIONE DI CASSA				Totale dei residui passivi al termine esercizio	
	Residui inizio esercizio	Pagati	Rimasti da Pagare	Totali	Variazioni		Previsioni	Pagamenti	Differenze rispetto alle previsioni		24 (9 + 16)		
					14	15			16 (17 - 15)	17 (15 + 16)			in più
13													
	262.457,07	214.332,75	46.090,22	260.422,97	0,00	2.034,10	1.363.961,30	882.205,64	0,00	481.755,66	237.660,28		
	782.243,49	306.102,75	476.032,44	782.135,19	0,00	108,30	1.765.103,49	368.909,17	0,00	1.396.194,32	693.698,73		
	3.297,30	1.360,61	1.936,69	3.297,30	0,00	0,00	33.994,05	12.057,36	0,00	21.936,69	1.986,69		
	1.047.997,86	521.796,11	524.059,35	1.045.855,46	0,00	2.142,40	3.163.058,84	1.263.172,17	0,00	1.899.886,67	933.345,70		
Tot.gen.	1.047.997,86	521.796,11	524.059,35	1.045.855,46	0,00	2.142,40	3.163.058,84	1.263.172,17	0,00	1.899.886,67	933.345,70		

SITUAZIONE AMMINISTRATIVA,  
STATO PATRIMONIALE  
E CONTO ECONOMICO

MEF - RGS - Prot. 35166 del 23/04/2015 - E *4*

Data Stampa: 31/03/2015

Archivio Centrale dello Stato P.le degli Archivi 27 00144 ROMA (RM)

Allegato al Conto consuntivo dell'esercizio finanziario 2014

# SITUAZIONE FINANZIARIA

## I- CONTO DI CASSA

Fondo di cassa esistente all'inizio dell'esercizio . . . . .	€ . . . . .	653.689,67
1) Ammontare delle somme riscosse :		
a) in conto competenza :	€ . . . . .	887.998,44
b) in conto residui attivi degli esercizi precedenti :	€ . . . . .	468.682,48
		€ . . . . . 1.356.680,92
<b>Totale . . . . .</b>	<b>€ . . . . .</b>	<b>2.010.370,59</b>
2) Ammontare dei pagamenti eseguiti :		
a) in conto competenza :	€ . . . . .	741.376,06
b) in conto residui passivi degli esercizi precedenti :	€ . . . . .	521.796,11
		€ . . . . . 1.263.172,17
Fondo di cassa alla fine dell'esercizio . . . . .	€ . . . . .	747.198,42

## II- AVANZO (o DISAVANZO) PER LA GESTIONE DI COMPETENZA

Entrate accertate nell'esercizio . . . . .	€ . . . . .	960.389,24
Spese impegnate nell'esercizio . . . . .	€ . . . . .	1.150.662,41
Avanzo (o disavanzo) dell'esercizio . . . . .	€ . . . . .	-190.273,17

## III- AVANZO (o DISAVANZO) COMPLESSIVO A FINE ESERCIZIO

Residui risultanti alla chiusura dell'esercizio			
Attivi . . . . .	411.869,00 (Eserc. 2013) . . . . .	72.390,80 (Eserc. 2014) . . . . .	€ . . . . . 484.259,80
Passivi . . . . .	524.059,35 (Eserc. 2013) . . . . .	409.286,35 (Eserc. 2014) . . . . .	€ . . . . . 933.345,70
		Differenza . . . . .	€ . . . . . -449.085,90
Fondo di cassa alla fine dell'esercizio . . . . .	€ . . . . .		747.198,42
Avanzo (o Disavanzo) complessivo a fine dell'esercizio . . . . .	€ . . . . .		298.112,52




MEF - RGS - Prot. 35166 del 23/04/2015 - E 5  
Archivio Centrale dello Stato P.le degli Archivi 27 00144 ROMA (RM)

Allegato al Conto consuntivo dell'esercizio finanziario 2014

## SITUAZIONE AMMINISTRATIVA

Consistenza della cassa all'inizio dell'esercizio . . . . .	e.		653.689,67
Riscossioni			
in conto competenza . . . . .	e.	887.998,44	
in conto residui . . . . .	e.	468.682,48	e. 1.356.680,92
Pagamenti			
in conto competenza . . . . .	e.	741.376,06	
in conto residui . . . . .	e.	521.796,11	e. 1.263.172,17
Consistenza della cassa alla fine dell'esercizio . . . . .	e.		747.198,42
Residui Attivi			
degli esercizi precedenti	e.	411.869,00	
dell'esercizio corrente	e.	72.390,80	e. 484.259,80
Residui Passivi			
degli esercizi precedenti	e.	524.059,35	
dell'esercizio corrente	e.	409.286,35	e. 933.345,70
Avanzo (o Disavanzo) dell'amministrazione alla fine dell'esercizio . . .	e.		298.112,52
.....	e.		0,00
.....	e.		0,00
.....	e.		0,00



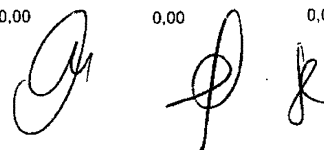
**Archivio Centrale dello Stato**

P.le degli Archivi 27 00144 ROMA (RM)

**STATO PATRIMONIALE - PROSPETTO DELL'ATTIVO**

Esercizio finanziario 2014

ATTIVITA'	Situazione al 1/1	Variazioni	Situazione al 31/12
A) CREDITI VS STATO, ENTI PUBBLICI E SOCI PER LA PARTECIP. AL PATR. INIZ. E PER VERSAM. ANCORA DOVUTI	0,00	0,00	0,00
IX) Avanzo (Disavanzo) economico d'esercizio	0,00	0,00	0,00
<b>Totale :</b>	<b>0,00</b>	<b>0,00</b>	<b>0,00</b>
<b>TOTALE CREDITI VS STATO, ENTI PUBBLICI E SOCI PER LA PARTECIP. AL PATR. INIZ. E PER VERSAM. ANCORA DOVUTI</b>	<b>0,00</b>	<b>0,00</b>	<b>0,00</b>
B) IMMOBILIZZAZIONI	0,00	0,00	0,00
I) Immobilizzazioni immateriali :	0,00	0,00	0,00
01) Costi d'impianto e di ampliamento	0,00	0,00	0,00
02) Costi di ricerca, di sviluppo e di pubblicità	0,00	0,00	0,00
03) Diritti di brevetto industriale e diritti di utilizzazione delle opere di ingegno	0,00	0,00	0,00
04) Concessioni, licenze, marchi e diritti simili	0,00	0,00	0,00
05) Avviamento	0,00	0,00	0,00
06) Immobilizzazioni in corso e acconti	0,00	0,00	0,00
07) Manutenzioni straordinarie e migliorie su beni dei terzi	0,00	0,00	0,00
08) Altre immobilizzazioni immateriali	0,00	0,00	0,00
1) Costi d'impianto e di ampliamento	0,00	0,00	0,00
2) Costi di ricerca, di sviluppo e di pubblicità	0,00	0,00	0,00
3) Diritti di brevetto industriale e diritti di utilizzazione delle opere di ingegno	0,00	0,00	0,00
4) Concessioni, licenze, marchi e diritti simili	0,00	0,00	0,00
5) Avviamento	0,00	0,00	0,00
6) Immobilizzazioni in corso e acconti	0,00	0,00	0,00
8) Manutenzioni straordinarie e migliorie su beni di terzi	0,00	0,00	0,00
9) Altre	0,00	0,00	0,00
<b>Totale :</b>	<b>0,00</b>	<b>0,00</b>	<b>0,00</b>
II) Immobilizzazioni materiali:	0,00	0,00	0,00
01) Terreni e fabbricati	0,00	0,00	0,00
02) Impianti e macchinari	0,00	0,00	0,00
03) Mobili e macchine d'ufficio	0,00	0,00	0,00
04) Beni gratuitamente devolvibili	0,00	0,00	0,00
05) Attrezzature industriali e commerciali	0,00	0,00	0,00
06) Automezzi e motomezzi	0,00	0,00	0,00
07) Immobilizzazioni in corso e acconti	0,00	0,00	0,00
08) Diritti reali di godimento	0,00	0,00	0,00
09) Apparecchiature scientifiche	0,00	0,00	0,00
1) terreni e fabbricati	0,00	0,00	0,00
10) velivoli E apparati	0,00	0,00	0,00
11) aviorimesse	0,00	0,00	0,00
12) Altre immobilizzazioni materiali	0,00	0,00	0,00



Archivio Centrale dello Stato  
P.le degli Archivi 27 00144 ROMA (RM)

**STATO PATRIMONIALE - PROSPETTO DELL'ATTIVO**  
Esercizio finanziario 2014

ATTIVITA'	Situazione al 31/12	Variazioni	Situazione al 31/12
13) Imbarcazioni	0,00	0,00	0,00
14) Opere e materiale bibliografico	0,00	0,00	0,00
15) Hardware e software	12.377,68	9.943,58	22.321,26
16) Autostrade	0,00	0,00	0,00
17) Strade d'interesse nazionale	0,00	0,00	0,00
2) Impianti e macchinari	0,00	0,00	0,00
3) Attrezzature industriali e commerciali	0,00	0,00	0,00
4) Automezzi e motomezzi	0,00	0,00	0,00
5) Immobilizzazioni in corso e acconti	0,00	0,00	0,00
6) Diritti reali di godimento	0,00	0,00	0,00
7) Altri beni	0,00	0,00	0,00
<b>Totale :</b>	<b>12.377,68</b>	<b>9.943,58</b>	<b>22.321,26</b>
III) Immobilizzazioni finanziarie:	0,00	0,00	0,00
01) Partecipazioni	0,00	0,00	0,00
a) partecipazioni in imprese controllate	0,00	0,00	0,00
b) partecipazioni in imprese collegate	0,00	0,00	0,00
c) partecipazioni in imprese controllanti	0,00	0,00	0,00
d) partecipazioni in altre imprese	0,00	0,00	0,00
e) altre partecipazioni	0,00	0,00	0,00
f) partecipazioni in consorzi di ricerca	0,00	0,00	0,00
02) Crediti per immobilizzazioni finanziarie	0,00	0,00	0,00
a) Crediti per immobilizzazioni finanziarie verso imprese controllate	0,00	0,00	0,00
b) Crediti per immobilizzazioni finanziarie verso imprese collegate	0,00	0,00	0,00
c) Crediti per immobilizzazioni finanziarie verso imprese controllanti	0,00	0,00	0,00
d) Crediti per immobiliz. finanziarie verso lo Stato e altri soggetti pubblici	0,00	0,00	0,00
e) Crediti per immobilizzazioni finanziarie verso iscritti e soci	0,00	0,00	0,00
f) Crediti per immobilizzazioni finanziarie verso il personale	0,00	0,00	0,00
g) crediti per immobilizzazioni finanziarie verso altri	0,00	0,00	0,00
03) depositi a cauzione	0,00	0,00	0,00
04) Altri titoli che costituiscono immobilizzazioni finanziarie	0,00	0,00	0,00
05) Crediti finanziari diversi	0,00	0,00	0,00
06) Azioni proprie che costituiscono immobilizzazioni finanziarie	0,00	0,00	0,00
1) Partecipazioni in:	0,00	0,00	0,00
a) Imprese controllate	0,00	0,00	0,00
b) Imprese collegate	0,00	0,00	0,00
c) Imprese controllanti	0,00	0,00	0,00
d) Altre imprese	0,00	0,00	0,00
e) Altri enti	0,00	0,00	0,00

**Archivio Centrale dello Stato**  
**P.le degli Archivi 27 00144 ROMA (RM)**  
**STATO PATRIMONIALE - PROSPETTO DELL'ATTIVO**  
**Esercizio finanziario 2014**

ATTIVITA'	Situazione al 1/1	Variazioni	Situazione al 31/12
2) Crediti	0,00	0,00	0,00
a) Crediti verso imprese controllate	0,00	0,00	0,00
b) Crediti verso imprese collegate	0,00	0,00	0,00
c) Crediti verso lo stato ed altri soggetti pubblici	0,00	0,00	0,00
d) Crediti verso altri	0,00	0,00	0,00
3) Altri titoli	0,00	0,00	0,00
4) Crediti finanziari diversi	0,00	0,00	0,00
<b>Totale :</b>	<b>0,00</b>	<b>0,00</b>	<b>0,00</b>
<b>TOTALE IMMOBILIZZAZIONI</b>	<b>12.377,68</b>	<b>9.943,58</b>	<b>22.321,26</b>
<b>C) ATTIVO CIRCOLANTE</b>	<b>0,00</b>	<b>0,00</b>	<b>0,00</b>
<b>I) Rimanenze</b>	<b>0,00</b>	<b>0,00</b>	<b>0,00</b>
01) Rimanenze per materie prime, sussidiarie e di consumo	0,00	0,00	0,00
02) Rimanenze per prodotti in corso di lavorazione e semilavorati	0,00	0,00	0,00
03) Rimanenze per lavori in corso	0,00	0,00	0,00
04) Rimanenze per prodotti finiti e merci	0,00	0,00	0,00
05) Rimanenze per acconti	0,00	0,00	0,00
06) Rimanenze diverse	0,00	0,00	0,00
1) Rimanenze di materie prime sussidiarie e di consumo	18.666,89	12.672,68	31.339,57
2) Rimanenze di prodotti in corso di lavorazione e semilavorati	0,00	0,00	0,00
3) Rimanenze di lavori in corso	0,00	0,00	0,00
4) Rimanenze di prodotti finiti e merci	0,00	0,00	0,00
5) Rimanenze di acconti	0,00	0,00	0,00
<b>Totale :</b>	<b>18.666,89</b>	<b>12.672,68</b>	<b>31.339,57</b>
<b>II) Crediti</b>	<b>0,00</b>	<b>0,00</b>	<b>0,00</b>
01) Crediti verso utenti, clienti ecc-	0,00	0,00	0,00
02) Crediti verso iscritti, soci e terzi	0,00	0,00	0,00
03) Crediti verso imprese controllate e collegate	0,00	0,00	0,00
04) Crediti verso imprese controllanti	0,00	0,00	0,00
05) Crediti verso lo Stato ed altre Amministrazioni pubbliche	0,00	0,00	0,00
06) Crediti verso altri	0,00	0,00	0,00
07) Crediti verso altri enti pubblici e privati	0,00	0,00	0,00
08) Crediti verso Federazioni Sportive Nazionali	0,00	0,00	0,00
09) Crediti verso Discipline Sportive Associate	0,00	0,00	0,00
1) Crediti verso utenti, clienti, ecc..	0,00	0,00	0,00
10) Crediti verso Enti Promozione Sportiva	0,00	0,00	0,00
11) Crediti verso Forze Armate ed Associazioni Benemerite	0,00	0,00	0,00
12) crediti verso altre unità CRI	0,00	0,00	0,00
13) Crediti verso aziende farmaceutiche di cui all'art- 48, c 18 legge 326/03	0,00	0,00	0,00

**Archivio Centrale dello Stato**

P.le degli Archivi 27 00144 ROMA (RM)

**STATO PATRIMONIALE - PROSPETTO DELL'ATTIVO**

**Esercizio finanziario 2014**

ATTIVITA'	Situazione al 1/1	Variazioni	Situazione al 31/12
14) Altri crediti istituzionali v/aziende farmaceutiche	0,00	0,00	0,00
2) Crediti verso iscritti , soci e terzi	0,00	0,00	0,00
3) Crediti verso imprese controllate e collegate	0,00	0,00	0,00
4) Crediti verso lo stato e altri soggetti pubblici	906.441,58	-422.181,78	484.259,80
4-b) Crediti tributari	0,00	0,00	0,00
4-t) Crediti per imposte anticipate	0,00	0,00	0,00
5) Crediti verso altri	0,00	0,00	0,00
<b>Totale :</b>	<b>906.441,58</b>	<b>-422.181,78</b>	<b>484.259,80</b>
III) Attività finanziarie che non costituiscono immobilizzazioni:	0,00	0,00	0,00
01) partecipazioni in imprese controllate	0,00	0,00	0,00
02) partecipazioni in imprese collegate	0,00	0,00	0,00
03) partecipazioni in imprese controllanti	0,00	0,00	0,00
04) Altre partecipazioni che non costituiscono immobilizzazioni	0,00	0,00	0,00
05) Azioni proprie che non costituiscono immobilizzazioni	0,00	0,00	0,00
06) Altri titoli che non costituiscono immobilizzazioni	0,00	0,00	0,00
1) Partecipazioni in imprese controllate	0,00	0,00	0,00
2) Partecipazioni in imprese collegate	0,00	0,00	0,00
3) Altre partecipazioni	0,00	0,00	0,00
4) Altri titoli	0,00	0,00	0,00
<b>Totale :</b>	<b>0,00</b>	<b>0,00</b>	<b>0,00</b>
IV) Disponibilità liquide:	0,00	0,00	0,00
01) Depositi bancari e postali	0,00	0,00	0,00
02) Assegni e titoli	0,00	0,00	0,00
03) Denaro e valori in cassa	0,00	0,00	0,00
04) Tesoreria dello Stato	0,00	0,00	0,00
1) Depositi bancari e postali	653.689,67	93.508,75	747.198,42
2) Assegni	0,00	0,00	0,00
3) Denaro e valori in cassa	0,00	0,00	0,00
<b>Totale :</b>	<b>653.689,67</b>	<b>93.508,75</b>	<b>747.198,42</b>
V) Conti correnti postali indisponibili	0,00	0,00	0,00
01) Tasse di circolazione	0,00	0,00	0,00
<b>Totale :</b>	<b>0,00</b>	<b>0,00</b>	<b>0,00</b>
<b>TOTALE ATTIVO CIRCOLANTE</b>	<b>1.578.798,14</b>	<b>-316.000,35</b>	<b>1.262.797,79</b>
D) RATEI E RISCONTI	0,00	0,00	0,00
I) Ratei attivi	0,00	-26,09	-26,09
1) Ratei attivi	0,00	0,00	0,00
2) Risconti attivi	0,00	0,00	0,00
<b>Totale :</b>	<b>0,00</b>	<b>-26,09</b>	<b>-26,09</b>

**Archivio Centrale dello Stato**  
**P.le degli Archivi 27 00144 ROMA (RM)**  
**STATO PATRIMONIALE - PROSPETTO DELL'ATTIVO**  
**Esercizio finanziario 2014**

ATTIVITA'	Situazione al 1/1	Variazioni	Situazione al 31/12
II) Risconti attivi	0,00	0,00	0,00
Totale :	0,00	0,00	0,00
<b>TOTALE RATEI E RISCONTI</b>	<b>0,00</b>	<b>-26,09</b>	<b>-26,09</b>
E) CONTI D'ORDINE ATTIVO	0,00	0,00	0,00
I) garanzie personali, dirette o indirette, prestate sotto qualsiasi forma (avalli, fideiussioni,	0,00	0,00	0,00
Totale :	0,00	0,00	0,00
II) garanzie reali, dirette o indirette, prestate sotto qualsiasi forma (ipoteca, pegno, ecc-)	0,00	0,00	0,00
Totale :	0,00	0,00	0,00
III) beni di terzi presso la società	0,00	0,00	0,00
Totale :	0,00	0,00	0,00
IV) per acquisti di beni con contratti già sottoscritti ma non ancora eseguiti, in tutto o in par	0,00	0,00	0,00
Totale :	0,00	0,00	0,00
V) impegni per rate a scadere relative a contratti di leasing	0,00	0,00	0,00
Totale :	0,00	0,00	0,00
VI) impegni per adesione al concordato preventivo biennale	0,00	0,00	0,00
Totale :	0,00	0,00	0,00
VII) rischi derivanti da cessione di crediti a terzi pro-solvendo (sconto cambiario, factoring)	0,00	0,00	0,00
Totale :	0,00	0,00	0,00
VIII) rischi derivanti da cessione di crediti a terzi pro-soluto, se sono state prestate garanzie	0,00	0,00	0,00
Totale :	0,00	0,00	0,00
<b>TOTALE CONTI D'ORDINE ATTIVO</b>	<b>0,00</b>	<b>0,00</b>	<b>0,00</b>
<b>DEFICIT PATRIMONIALE</b>	<b>0,00</b>	<b>0,00</b>	<b>0,00</b>
<b>Totale Attivo</b>	<b>1.591.175,82</b>	<b>-306.082,86</b>	<b>1.285.092,96</b>

Handwritten signatures and initials, including a large stylized signature and the initials 'Dk'.

**Archivio Centrale dello Stato**

P.le degli Archivi 27 00144 ROMA (RM)

**STATO PATRIMONIALE - PROSPETTO DEL PASSIVO**

Esercizio finanziario 2014

PASSIVITA'	Situazione al 31/12	Variazioni	Situazione al 31/12
<b>A) PATRIMONIO NETTO</b>	0,00	0,00	0,00
I) Capitale sociale	0,00	0,00	0,00
II) Riserve da sovrapprezzo delle azioni	0,00	0,00	0,00
III) Riserve per azioni proprie in portafoglio statutarie	0,00	0,00	0,00
IV) Fondo di dotazione	0,00	0,00	0,00
V) Riserve obbligatorie e derivanti da leggi	0,00	0,00	0,00
VI) Riserve di rivalutazione	0,00	0,00	0,00
VII) Contributi a fondo perduto	0,00	0,00	0,00
VIII) Contributi per ripiano disavanzi	0,00	0,00	0,00
IX) Riserve statutarie	0,00	0,00	0,00
I) Fondo di dotazione	0,00	0,00	0,00
X) Altre riserve distintamente indicate	0,00	0,00	0,00
XI) Avanzo (Disavanzo)/risultato economico portati a nuovo	0,00	0,00	0,00
XII) Avanzo (Disavanzo)/ risultato economico d'esercizio	0,00	0,00	0,00
II) Riserve obbligatorie e derivanti da leggi	0,00	0,00	0,00
III) riserve di rivalutazione	0,00	0,00	0,00
IV) Contributi a fondo perduto	0,00	0,00	0,00
V) Contributi per ripiano disavanzi	0,00	0,00	0,00
VI) Riserve Statutarie	0,00	0,00	0,00
VII) Altre riserve distintamente indicate	0,00	0,00	0,00
VIII) Avanzi (Disavanzi) economici portati a nuovo	0,00	0,00	0,00
IX) Avanzo (Disavanzo) economico d'esercizio	543.177,96	-191.430,70	351.747,26
<b>TOTALE PATRIMONIO NETTO</b>	543.177,96	-191.430,70	351.747,26
<b>B) FONDI ENTI DI PREVIDENZA</b>	0,00	0,00	0,00
01) Fondi previdenziali assistenziali	0,00	0,00	0,00
02) fondo contributo soggettivo	0,00	0,00	0,00
03) fondo maternità	0,00	0,00	0,00
04) altri fondi enti di previdenza	0,00	0,00	0,00
1) per contributi a destinazione vincolata	0,00	0,00	0,00
2) per contributi indistinti per la gestione	0,00	0,00	0,00
3) per contributi in natura	0,00	0,00	0,00
<b>TOTALE FONDI ENTI DI PREVIDENZA</b>	0,00	0,00	0,00
<b>C) FONDI IN GESTIONE</b>	0,00	0,00	0,00
01) Fondo speciale art- 7, co- 1 legge 178/2002	0,00	0,00	0,00
02) Fondi vincolati per lavori	0,00	0,00	0,00
03) Fondi per lavori	0,00	0,00	0,00
04) Fondi per copertura mutui	0,00	0,00	0,00
05) Fondo legge n- 246 del 3/10/2002	0,00	0,00	0,00

**Archivio Centrale dello Stato**  
**P.le degli Archivi 27 00144 ROMA (RM)**  
**STATO PATRIMONIALE - PROSPETTO DEL PASSIVO**  
**Esercizio finanziario 2014**

PASSIVITA'	Situazione al 1/1	Variazioni	Situazione al 31/12
06) Altri fondi vincolati	0,00	0,00	0,00
1) per trattamento di quiescenza e obblighi simili	0,00	0,00	0,00
2) per imposte	0,00	0,00	0,00
3) per altri rischi e oneri futuri	0,00	0,00	0,00
4) per ripristino investimenti	0,00	0,00	0,00
<b>TOTALE FONDI IN GESTIONE</b>	<b>0,00</b>	<b>0,00</b>	<b>0,00</b>
<b>D) CONTRIBUTI IN CONTO CAPITALE</b>	<b>0,00</b>	<b>0,00</b>	<b>0,00</b>
01) Per contributi a destinazione vincolata	0,00	0,00	0,00
02) Per contributi indistinti per la gestione	0,00	0,00	0,00
03) Per contributi in natura	0,00	0,00	0,00
<b>TOTALE CONTRIBUTI IN CONTO CAPITALE</b>	<b>0,00</b>	<b>0,00</b>	<b>0,00</b>
<b>E) FONDI PER RISCHI ED ONERI</b>	<b>0,00</b>	<b>0,00</b>	<b>0,00</b>
01) Fondo per trattamento di quiescenza e obblighi simili	0,00	0,00	0,00
02) Fondo per imposte	0,00	0,00	0,00
03) Fondo per altri rischi ed oneri futuri	0,00	0,00	0,00
04) Fondo per ripristino investimenti	0,00	0,00	0,00
05) Fondo per svalutazione crediti	0,00	0,00	0,00
06) fondo di riserva	0,00	0,00	0,00
07) Fondo per garanzia prestiti	0,00	0,00	0,00
08) Fondo per rinnovi contrattuali	0,00	0,00	0,00
09) Cause legali in corso, liti, arbitraggi e risarcimenti	0,00	0,00	0,00
1) Obbligazioni	0,00	0,00	0,00
10) Debiti verso iscritti, soci e terzi per prestazioni dovute	0,00	0,00	0,00
11) Debiti verso lo Stato ed altri soggetti pubblici	0,00	0,00	0,00
12) Debiti diversi	0,00	0,00	0,00
2) Verso le banche	0,00	0,00	0,00
3) verso altri finanziatori	0,00	0,00	0,00
4) Acconti	0,00	0,00	0,00
5) Debiti verso fornitori	1.047.997,86	-114.652,16	933.345,70
6) Rappresentati da titoli di credito	0,00	0,00	0,00
7) verso imprese controllate, collegate e controllanti	0,00	0,00	0,00
8) Debiti tributari	0,00	0,00	0,00
9) debito verso istituti di previdenza e sicurezza sociale	0,00	0,00	0,00
<b>TOTALE FONDI PER RISCHI ED ONERI</b>	<b>1.047.997,86</b>	<b>-114.652,16</b>	<b>933.345,70</b>
<b>F) TRATTAMENTO DI FINE RAPPORTO DI LAVORO SUBORDINATO</b>	<b>0,00</b>	<b>0,00</b>	<b>0,00</b>
01) Trattamento di fine rapporto di lavoro subordinato	0,00	0,00	0,00
1) Ratei passivi	0,00	0,00	0,00



**Archivio Centrale dello Stato**  
**P.le degli Archivi 27 00144 ROMA (RM)**  
**STATO PATRIMONIALE - PROSPETTO DEL PASSIVO**  
**Esercizio finanziario 2014**

PASSIVITA'	Situazione al 1/1	Variazioni	Situazione al 31/12
2) Risconti passivi	0,00	0,00	0,00
3) Aggio su prestiti	0,00	0,00	0,00
4) Riserve tecniche	0,00	0,00	0,00
<b>TOTALE TRATTAMENTO DI FINE RAPPORTO DI LAVORO SUBORDINATO</b>	<b>0,00</b>	<b>0,00</b>	<b>0,00</b>
<b>G) DEBITI</b>	<b>0,00</b>	<b>0,00</b>	<b>0,00</b>
01) Debiti per obbligazioni	0,00	0,00	0,00
02) Debiti verso le banche	0,00	0,00	0,00
03) Debiti verso altri finanziatori	0,00	0,00	0,00
04) Debiti per acconti	0,00	0,00	0,00
05) Debiti verso imprese controllate	0,00	0,00	0,00
06) Debiti verso imprese collegate	0,00	0,00	0,00
07) Debiti verso lo Stato ed altri soggetti pubblici	0,00	0,00	0,00
08) Debiti verso il personale	0,00	0,00	0,00
09) Debiti verso fornitori	0,00	0,00	0,00
10) Debiti tributari	0,00	0,00	0,00
11) Debiti verso istituti di previdenza e sicurezza sociale	0,00	0,00	0,00
12) Debiti verso Iscritti, soci e terzi	0,00	0,00	0,00
13) Debiti verso altri	0,00	0,00	0,00
14) Debiti verso imprese controllanti	0,00	0,00	0,00
15) Debiti rappresentati da titoli di credito	0,00	0,00	0,00
16) Debiti verso altri enti pubblici e privati	0,00	0,00	0,00
17) Debiti verso Federazioni Sportive Nazionali	0,00	0,00	0,00
18) Debiti verso Discipline Sportive Associate	0,00	0,00	0,00
19) Debiti verso Enti Promozione Sportiva	0,00	0,00	0,00
20) Debiti verso Forze Armate ed Associazioni Benemerite	0,00	0,00	0,00
21) Debiti verso altre unità CRI	0,00	0,00	0,00
<b>TOTALE DEBITI</b>	<b>0,00</b>	<b>0,00</b>	<b>0,00</b>
<b>H) RATEI E RISCONTI</b>	<b>0,00</b>	<b>0,00</b>	<b>0,00</b>
01) Ratei passivi	0,00	0,00	0,00
02) Risconti passivi	0,00	0,00	0,00
03) Riserve tecniche	0,00	0,00	0,00
<b>TOTALE RATEI E RISCONTI</b>	<b>0,00</b>	<b>0,00</b>	<b>0,00</b>
<b>I) CONTI D'ORDINE PASSIVO</b>	<b>0,00</b>	<b>0,00</b>	<b>0,00</b>
01) garanzie personali, dirette o indirette, prestate sotto qualsiasi forma (avalli, fidejussioni)	0,00	0,00	0,00
02) garanzie reali, dirette o indirette, prestate sotto qualsiasi forma (ipoteca, pegno, ecc-)	0,00	0,00	0,00
03) beni di terzi presso la società	0,00	0,00	0,00

Archivio Centrale dello Stato

P.le degli Archivi 27 00144 ROMA (RM)

**STATO PATRIMONIALE - PROSPETTO DEL PASSIVO**

Esercizio finanziario 2014

PASSIVITA'	Situazione al 1/1	Variazioni	Situazione al 31/12
04) impegni per acq. di beni con contratti già sottoscritti ma non ancora eseguiti, in tutto o in	0,00	0,00	0,00
05) impegni per rate a scadere relative a contratti di leasing	0,00	0,00	0,00
06) impegni per adesione al concordato preventivo biennale	0,00	0,00	0,00
07) rischi derivanti da cessione di crediti a terzi pro-solvendo (sconto cambiario, factoring)	0,00	0,00	0,00
08) rischi derivanti da cessione di crediti a terzi pro-soluto, se sono state prestate garanzie	0,00	0,00	0,00
<b>TOTALE CONTI D'ORDINE PASSIVO</b>	<b>0,00</b>	<b>0,00</b>	<b>0,00</b>
<b>CONSISTENZA PATRIMONIALE</b>	<b>0,00</b>	<b>0,00</b>	<b>0,00</b>
<b>Totale Passivo</b>	<b>1.591.175,82</b>	<b>-306.082,86</b>	<b>1.285.092,96</b>



**Archivio Centrale dello Stato  
P.le degli Archivi 27 00144 ROMA (RM)  
CONTO ECONOMICO ESERCIZIO FINANZIARIO 2014**

	Anno corrente		Anno precedente	
	Parziali	Totale	Parziali	Totale
A) VALORE DELLA PRODUZIONE	0,00	0,00	0,00	0,00
01) Quote sociali	0,00	0,00	0,00	0,00
02) Proventi e corrispettivi per la produzione delle prestazioni e/o servizi	104.571,19	104.571,19	73.996,63	73.996,63
01) Proventi da attività museali	0,00	0,00	0,00	0,00
02) Proventi da attività teatrali	0,00	0,00	0,00	0,00
03) Altri proventi e corrispettivi per la produzione delle prestazioni e/o servizi	0,00	0,00	0,00	0,00
03) Variazione delle rimanenze dei prodotti in corso di lavorazione, semilavorati e finiti	0,00	0,00	0,00	0,00
04) Variazione dei lavori in corso su ordinazione	0,00	0,00	0,00	0,00
05) Redditi e proventi patrimoniali	855.818,05	855.818,05	1.558.278,25	1.558.278,25
06) Incrementi di immobilizzazioni per lavori interni	0,00	0,00	0,00	0,00
07) Altri ricavi	0,00	0,00	0,00	0,00
08) Contributi da parte di altri enti del settore pubblico	0,00	0,00	0,00	0,00
09) Contributi da parte delle province	0,00	0,00	0,00	0,00
10) Contributi da parte dei comuni	0,00	0,00	0,00	0,00
11) Contributi da parte delle regioni	0,00	0,00	0,00	0,00
12) Contributi da parte dello Stato	0,00	0,00	0,00	0,00
13) Contributi da parte di privati	0,00	0,00	0,00	0,00
14) Altri Contributi	0,00	0,00	0,00	0,00
15) Contributi da parte di Organismi pubblici esteri ed internazionali	0,00	0,00	0,00	0,00
<b>Totale (A)</b>	<b>960.389,24</b>	<b>960.389,24</b>	<b>1.632.274,88</b>	<b>1.632.274,88</b>
B) COSTI DELLA PRODUZIONE	0,00	0,00	0,00	0,00
16) Per materie prime, sussidiarie, consumo e merci	0,00	12.670,75	0,00	21.191,87
01) Acquisto materiale di consumo	12.670,75	0,00	20.638,71	0,00
02) Acquisto di libri, riviste, giornali ed altre pubblicazioni	0,00	0,00	563,16	0,00
03) Altri acquisti per materie prime, sussidiarie, consumo e merci	0,00	0,00	0,00	0,00
17) Per servizi	0,00	973.112,58	0,00	1.877.157,00
01) Assicurazioni	0,00	0,00	0,00	0,00
02) Attività didattiche	0,00	0,00	867,13	0,00
03) Collaborazioni co. e co., contratti d'opera e altre prestazioni occasionali	0,00	0,00	0,00	0,00
04) Concorsi	0,00	0,00	0,00	0,00
05) Costi per riscaldamento e conduzione impianti tecnici	65.531,03	0,00	87.400,00	0,00
06) Deposito, mantenimento e tutela brevetti	0,00	0,00	0,00	0,00
07) Gestione teatri, attività di ballo e di recitazione	0,00	0,00	0,00	0,00
08) Licenze o produzione software	0,00	0,00	0,00	0,00
09) Manutenzione ordinaria e riparazione mobili, apparecchiature e strumenti	0,00	0,00	0,00	0,00
10) Manutenzione, noleggio ed esercizio di mezzi di trasporto	3.031,77	0,00	5.497,33	0,00
11) Manutenzione, riparazione e adattamento locali e relativi impianti	133.137,83	0,00	71.062,75	0,00
12) Materiale didattico e scientifico	0,00	0,00	0,00	0,00
13) Organizzazione e partecipazione a convegni, congressi, mostre ed altre manifestazioni	41.316,46	0,00	17.639,73	0,00
14) Per il funzionamento di commissioni, comitati	0,00	0,00	0,00	0,00
15) Progetti e programmi	0,00	0,00	0,00	0,00
16) Pubblicazioni e stampe dell'Ente	12.774,32	0,00	0,00	0,00
17) Pubblicità	0,00	0,00	0,00	0,00
18) Pulizie	113.125,22	0,00	123.160,94	0,00

Archivio Centrale dello Stato  
P.le degli Archivi 27 00144 ROMA (RM)  
**CONTO ECONOMICO ESERCIZIO FINANZIARIO 2014**

	Anno corrente		Anno precedente	
	Parziali	Totali	Parziali	Totali
19) Quote associative	0,00	0,00	0,00	0,00
20) Ricerche e studi	0,00	0,00	0,00	0,00
21) Servizi informatici	40.284,71	0,00	47.143,36	0,00
22) Spese di promozione e propaganda	0,00	0,00	0,00	0,00
23) Spese di rappresentanza	0,00	0,00	300,69	0,00
24) Spese di trasporto, spedizioni con corriere e facchinaggio	933,60	0,00	149.359,44	0,00
25) Spese postali	0,00	0,00	0,00	0,00
26) Studi ed incarichi di consulenza	0,00	0,00	0,00	0,00
27) Vestituario e divise	0,00	0,00	0,00	0,00
28) Vigilanza	0,00	0,00	0,00	0,00
29) Acqua	5.542,03	0,00	4.050,10	0,00
30) Energia elettrica	158.401,01	0,00	175.707,94	0,00
31) Telefonia	4.239,91	0,00	5.075,50	0,00
32) Energia elettrica soggette al contenimento art 48 DL 112/2008	0,00	0,00	0,00	0,00
33) Altre uscite per l'acquisto di beni di consumo e di servizi	378.382,34	0,00	1.176.093,02	0,00
34) Pubblicazioni e stampe dell'ente soggette al contenimento art 27 DL 112/2008	0,00	0,00	0,00	0,00
35) Costi per riscaldamento soggette al contenimento art 48 DL 112/2008	0,00	0,00	0,00	0,00
36) Manutenzione, noleggio ed esercizio autovetture soggette al contenimento art 6 c 14 DL 78/2010	0,00	0,00	0,00	0,00
37) Acquisto buoni taxi soggetti al contenimento art 6 c 14 DL 78/2010	0,00	0,00	0,00	0,00
38) Studi ed incarichi di consulenza soggette al contenimento art 6 c 7 DL 78/2010	0,00	0,00	0,00	0,00
39) Organizzazione e partecipazione a convegni, congressi, mostre ed altre manifestazioni art 6 c 8 DL 7	0,00	0,00	0,00	0,00
40) Spese per sponsorizzazioni art 6 c 9 DL 78/2010	0,00	0,00	0,00	0,00
41) Per godimento beni di terzi	0,00	0,00	0,00	0,00
42) Fitto locali ed oneri accessori	0,00	0,00	0,00	0,00
43) Leasing ed altre forme di locazione di beni mobili	0,00	0,00	0,00	0,00
44) Noleggio di materiale tecnico	16.412,35	0,00	13.799,07	0,00
45) Altre spese per godimento beni di terzi	0,00	0,00	0,00	0,00
18) Per organi istituzionali	0,00	10.000,00	0,00	10.000,00
e altri	0,00	0,00	0,00	0,00
01) Compensi, indennità e rimborsi componenti organi collegiali di amministrazione	0,00	0,00	0,00	0,00
02) Compensi, indennità e rimborsi ai componenti il collegio sindacale (o revisori)	10.000,00	0,00	10.000,00	0,00
03) Altri costi per gli Organi dell'Ente	0,00	0,00	0,00	0,00
19) Per prestazioni professionali	0,00	0,00	0,00	0,00
01) Per prestazioni professionali	0,00	0,00	0,00	0,00
20) Per il personale	0,00	107.652,09	0,00	118.091,33
01) Stipendi personale dipendente a tempo indeterminato	0,00	0,00	0,00	0,00
02) Stipendi personale dipendente a tempo determinato	0,00	0,00	0,00	0,00
03) Arretrati per stipendi personale dipendente a tempo indeterminato	0,00	0,00	0,00	0,00
04) Arretrati per stipendi personale dipendente a tempo determinato	0,00	0,00	0,00	0,00
05) Spese per il miglioramento dell'efficienza dell'ente	0,00	0,00	0,00	0,00
06) Indennità e rimborso spese viaggio per missioni all'interno	510,66	0,00	699,54	0,00
07) Indennità e rimborso spese viaggio per missioni all'estero	0,00	0,00	0,00	0,00
08) Altri trattamenti a favore del personale	0,00	0,00	16.597,16	0,00
09) Oneri previdenziali e assistenziali	538,05	0,00	1.700,27	0,00

MEF - RGS - Prot. 50990 del 23/06/2015 - E

**Archivio Centrale dello Stato  
P.le degli Archivi 27 00144 ROMA (RM)  
CONTO ECONOMICO ESERCIZIO FINANZIARIO 2014**

	Anno corrente		Anno precedente	
	Parziali	Totali	Parziali	Totali
10) Trattamento di fine rapporto	0,00	0,00	0,00	0,00
11) Trattamento di quiescenza e simili	0,00	0,00	0,00	0,00
12) Buoni pasto o mensa	104.885,95	0,00	93.603,49	0,00
13) IRAP - Imposta regionale sulle attività produttive	0,00	0,00	0,00	0,00
14) Altri costi per il personale	1.717,43	0,00	5.420,87	0,00
15) Indennità e rimborso spese viaggio per missioni all'interno soggette al contenimento	0,00	0,00	0,00	0,00
16) Indennità e rimborso spese viaggio per missioni all'estero soggette al contenimento	0,00	0,00	0,00	0,00
17) Formazione del personale soggette al contenimento art 6 c' 13 DL 78/2010	0,00	0,00	0,00	0,00
18) Formazione ed aggiornamento del personale	0,00	0,00	70,00	0,00
21) Ammortamenti e svalutazioni	0,00	6.164,30	0,00	3.272,33
01) Ammortamento delle immobilizzazioni immateriali	0,00	0,00	0,00	0,00
02) Ammortamento delle immobilizzazioni materiali	6.164,30	0,00	3.272,33	0,00
03) Altre svalutazioni delle immobilizzazioni	0,00	0,00	0,00	0,00
04) Svalutazione dei crediti compresi nell'attivo circolante e delle disponibilità liquide	0,00	0,00	0,00	0,00
22) Variazioni delle rimanenze di materie prime, sussidiarie, di consumo e merci	-12.672,68	-12.672,68	-4.480,57	-4.480,57
23) Tasse e tributi vari	0,00	0,00	0,00	0,00
24) Oneri diversi di gestione	31.119,11	31.119,11	96.325,87	96.325,87
25) Accantonamenti per rischi	0,00	0,00	0,00	0,00
26) Accantonamenti ai fondi per oneri	0,00	0,00	0,00	0,00
27) VERSAMENTI AL BILANCIO DELLO STATO	0,00	0,00	0,00	0,00
01) Versamento da parte di enti ed org. Pub. della differenza delle sp. di manut. ordinaria e straord.	0,00	0,00	0,00	0,00
03) Somme da versare ai sensi dell'art. 61, comma 1, del D.L. 112/08 spese per organismi collegiali	0,00	0,00	0,00	0,00
04) Somme da versare ai sensi dell'art. 61, comma 2 e 3, del D.L. 112/2008 spese per consulenze	0,00	0,00	0,00	0,00
05) Somme da versare ai sensi dell'art. 61, comma 5, del D.L. 112/2008	0,00	0,00	0,00	0,00
06) Somme da versare ai sensi dell'art. 61, comma 6, del D.L. 112/2008 spese per sponsorizzazioni	0,00	0,00	0,00	0,00
07) Versamento della quota pari all'1,5 % dell'importo posto a base di gara di un'opera o di un lavoro	0,00	0,00	0,00	0,00
08) Versamento delle quote dei compensi per attività di arbitro e collaudi	0,00	0,00	0,00	0,00
09) Somme versate dagli enti e dalle amministrazioni dotati di autonomia finanziaria	0,00	0,00	0,00	0,00
10) Versamento delle somme connesse all'applicazione dell'art. 6, comma 21,	0,00	0,00	0,00	0,00
11) Versamento contenimento consumi intermedi di cui all'art.8, comma 3,	0,00	0,00	0,00	0,00
12) Versamento contenimento acquisto mobili e arredi di cui Art.1, c.142, L. 24 dic.2012, n.228	0,00	0,00	0,00	0,00
<b>Totale (B)</b>	<b>1.128.046,15</b>	<b>1.128.046,15</b>	<b>2.121.557,83</b>	<b>2.121.557,83</b>
<b>DIFFERENZA (A - B)</b>	<b>-167.656,91</b>	<b>-167.656,91</b>	<b>-489.282,95</b>	<b>-489.282,95</b>
C) PROVENTI ED ONERI FINANZIARI	0,00	0,00	0,00	0,00
28) Proventi da partecipazioni	0,00	0,00	0,00	0,00
29) Altri proventi finanziari	0,00	0,00	0,00	0,00
30) Interessi	-26,09	-26,09	0,00	0,00
31) Oneri finanziari	0,00	0,00	0,00	0,00

MEF - RGS - Prot. 50990 del 23/06/2015 - E

Archivio Centrale dello Stato  
P.le degli Archivi 27 00144 ROMA (RM)  
**CONTO ECONOMICO ESERCIZIO FINANZIARIO 2014**

	Anno corrente		Anno precedente	
	Parziali	Totale	Parziali	Totale
<b>Totale (C)</b>	<b>-26,09</b>	<b>-26,09</b>	<b>0,00</b>	<b>0,00</b>
D) RETTIFICHE DI VALORE DI ATTIVITA' FINANZIARIE	0,00	0,00	0,00	0,00
32) Rivalutazioni	0,00	0,00	0,00	0,00
01) rivalutazioni di partecipazioni	0,00	0,00	0,00	0,00
02) rivalutazioni di immobilizzazioni finanziarie	0,00	0,00	0,00	0,00
03) rivalutazioni di titoli iscritti nell' attivo circolante	0,00	0,00	0,00	0,00
04) altre rivalutazioni	0,00	0,00	0,00	0,00
33) Svalutazioni	0,00	0,00	0,00	0,00
01) svalutazioni di partecipazioni	0,00	0,00	0,00	0,00
02) svalutazioni di immobilizzazioni finanziarie	0,00	0,00	0,00	0,00
03) svalutazioni di titoli iscritti nell' attivo circolante	0,00	0,00	0,00	0,00
04) altre svalutazioni	0,00	0,00	0,00	0,00
<b>Totale (D)</b>	<b>0,00</b>	<b>0,00</b>	<b>0,00</b>	<b>0,00</b>
E) PROVENTI ED ONERI STRAORDINARI	0,00	0,00	0,00	0,00
34) Proventi, con separata indicazione delle plusvalenze da alienazioni	0,00	0,00	0,00	0,00
35) Sopravvenienze attive e insussistenze del passivo derivanti dalla gestione dei residui	2.142,40	2.142,40	4.011,23	4.011,23
36) Oneri straordinari, con separata indicazione delle minusvalenze da alienazioni	0,00	0,00	0,00	0,00
37) Sopravvenienze passive ed insussistenze dell' attivo derivanti dalla gestione dei residui	-25.890,10	-25.890,10	0,00	0,00
<b>Totale (E)</b>	<b>-23.747,70</b>	<b>-23.747,70</b>	<b>4.011,23</b>	<b>4.011,23</b>
<b>RISULTATO PRIMA DELLE IMPOSTE (A-B+/-C+/-D+/-E)</b>	<b>-191.430,70</b>	<b>-191.430,70</b>	<b>-485.271,72</b>	<b>-485.271,72</b>
F) IMPOSTE D'ESERCIZIO	0,00	0,00	0,00	0,00
38) Imposte dell'esercizio	0,00	0,00	0,00	0,00
<b>Totale (F)</b>	<b>0,00</b>	<b>0,00</b>	<b>0,00</b>	<b>0,00</b>
<b>AVANZO / DISAVANZO / PAREGGIO ECONOMICO</b>	<b>-191.430,70</b>	<b>-191.430,70</b>	<b>-485.271,72</b>	<b>-485.271,72</b>

PAGINA BIANCA



\*17PDL005670\*